



BUPATI MAGELANG

PERATURAN BUPATI MAGELANG
NOMOR 28 TAHUN 2013

TENTANG

PEDOMAN POLA TANAM DAN RENCANA TATA TANAM
MUSIM TANAM TAHUN 2013 DAN TAHUN 2014
KABUPATEN MAGELANG

DENGAN RAHMAT TUHAN YANG MAHA ESA

BUPATI MAGELANG,

- Menimbang :
- a. bahwa dalam rangka memanfaatkan sumber-sumber daya alam secara efektif dan efisien bagi tanaman serta usaha mensukseskan pembangunan pertanian untuk meningkatkan kesejahteraan rakyat pada umumnya dan khususnya para petani, perlu mengatur pelaksanaan pola tanam dan rencana tata tanam bagi petani;
 - b. bahwa berdasarkan pertimbangan sebagaimana dimaksud pada huruf a, perlu menetapkan Peraturan Bupati tentang Pedoman Pola Tanam dan Rencana Tata Tanam Musim Tanam Tahun 2013 dan Tahun 2014 Kabupaten Magelang;
- Mengingat :
1. Undang-Undang Nomor 13 Tahun 1950 tentang Pembentukan Daerah-Daerah Kabupaten dalam Lingkungan Propinsi Jawa Tengah (Berita Negara Republik Indonesia Tahun 1950 Nomor 42);
 2. Undang-Undang Nomor 5 Tahun 1960 tentang Peraturan Dasar Pokok-Pokok Agraria (Lembaran Negara Republik Indonesia Tahun 1960 Nomor 104, Tambahan Lembaran Negara Republik Indonesia Nomor 2043);
 3. Undang-Undang Nomor 7 Tahun 2004 tentang Sumber Daya Air (Lembaran Negara Republik Indonesia Tahun 2004 Nomor 32, Tambahan Lembaran Negara Republik Indonesia Nomor 4377);
 4. Undang-Undang Nomor 32 Tahun 2004 tentang Pemerintahan Daerah (Lembaran Negara Republik Indonesia Tahun 2004 Nomor 125, Tambahan Lembaran Negara Republik Indonesia Nomor 4437) sebagaimana telah diubah beberapa kali terakhir dengan Undang-Undang Nomor 12 Tahun 2008 tentang Perubahan Kedua Atas Undang-Undang Nomor 32 Tahun 2004 tentang Pemerintahan Daerah (Lembaran Negara Republik Indonesia Tahun 2008 Nomor 59, Tambahan Lembaran Negara Republik Indonesia Nomor 4844);

5. Peraturan Pemerintah Pengganti Undang-Undang Nomor 38 Tahun 1960 tentang Penggunaan dan Penetapan Luas Tanah untuk Tanaman Tertentu (Lembaran Negara Republik Indonesia Tahun 1960 Nomor 120, Tambahan Lembaran Negara Republik Indonesia Nomor 2058);
6. Peraturan Pemerintah Nomor 21 Tahun 1982 tentang Pemindahan Ibukota Kabupaten Daerah Tingkat II Magelang dari Wilayah Kotamadya Daerah Tingkat II Magelang ke Kecamatan Mungkid di Wilayah Kabupaten Daerah Tingkat II Magelang (Lembaran Negara Republik Indonesia Tahun 1982 Nomor 36);
7. Peraturan Pemerintah Nomor 22 Tahun 1982 tentang Tata Pengaturan Air (Lembaran Negara Republik Indonesia Tahun 1982 Nomor 37, Tambahan Lembaran Negara Republik Indonesia Nomor 3225);
8. Peraturan Pemerintah Nomor 20 Tahun 2006 tentang Irigasi (Lembaran Negara Republik Indonesia Tahun 2006 Nomor 46, Tambahan Lembaran Negara Republik Indonesia Nomor 4624);
9. Peraturan Pemerintah Nomor 38 Tahun 2007 tentang Pembagian Urusan Pemerintahan Antara Pemerintah, Pemerintahan Daerah Provinsi, Dan Pemerintahan Daerah Kabupaten/Kota (Lembaran Negara Republik Indonesia Tahun 2007 Nomor 82, Tambahan Lembaran Negara Republik Indonesia Nomor 4737);
10. Peraturan Menteri Pekerjaan Umum Nomor 31 Tahun 2007 tentang Komisi Irigasi;
11. Peraturan Daerah Kabupaten Magelang Nomor 21 Tahun 2008 tentang Urusan Pemerintahan Yang Menjadi Kewenangan Pemerintah Daerah Kabupaten Magelang (Lembaran Daerah Kabupaten Magelang Tahun 2008 Nomor 21);
12. Peraturan Daerah Kabupaten Magelang Nomor 22 Tahun 2008 tentang Irigasi (Lembaran Daerah Kabupaten Magelang Tahun 2008 Nomor 22);

MEMUTUSKAN:

Menetapkan: PERATURAN BUPATI TENTANG PEDOMAN POLA TANAM DAN RENCANA TATA TANAM MUSIM TANAM TAHUN 2013 DAN TAHUN 2014 KABUPATEN MAGELANG.

BAB I KETENTUAN UMUM

Pasal 1

Dalam Peraturan Bupati ini yang dimaksud dengan:

1. Daerah adalah Kabupaten Magelang.
2. Bupati adalah Bupati Magelang.

3. Pemerintah Daerah adalah Bupati dan perangkat daerah sebagai unsur penyelenggara pemerintah daerah.
4. Dinas adalah Dinas Pekerjaan Umum, Energi dan Sumber Daya Mineral Kabupaten Magelang.
5. Pola Tanam adalah ketentuan tentang pengaturan urutan jenis tanaman yang akan ditanam pada suatu daerah irigasi dalam waktu satu tahun tanam atau lebih.
6. Rencana Tata Tanam adalah ketentuan tentang lokasi, luas dan jenis tanaman yang direncanakan untuk ditanam didalam suatu daerah irigasi tertentu untuk satu tahun tanam, serta jadwal mulai dan berakhirnya masa tanam dari masing-masing jenis tanaman yang bersangkutan.
7. Padi Gadu adalah tanaman padi yang ditanam pada musim tanam kemarau yang telah ditetapkan dalam rencana tata tanam atau dinamakan Gadu Ijin.
8. Sistem Golongan adalah pengaturan tata tanam dengan membagi daerah irigasi dengan besaran luas yang hampir sama untuk mengurangi beban puncak kebutuhan air pada permulaan masa tanam pertama.
9. Irigasi adalah usaha penyediaan, pengaturan dan pembuangan air irigasi untuk menunjang pertanian yang jenisnya meliputi irigasi permukaan, irigasi rawa, irigasi air tanah, irigasi pompa dan irigasi tambak.
10. Jaringan Irigasi adalah saluran, bangunan dan bangunan pelengkap yang merupakan kesatuan dan diperlukan untuk pengaturan air irigasi mulai dari penyediaan, pengambilan, pembagian, pemberian, penggunaan dan pembuangannya.
11. Daerah Irigasi adalah kesatuan lahan yang mendapat air dari satu jaringan irigasi.
12. Pembagian air irigasi adalah kegiatan membagi air di bangunan pembagi dalam jaringan primer dan/atau jaringan sekunder.
13. Pemberian air irigasi adalah kegiatan menyalurkan air dengan jumlah tertentu dari jaringan primer atau jaringan sekunder ke petak tersier.
14. Penggunaan air irigasi adalah kegiatan memanfaatkan air dari petak tersier untuk mengairi lahan pertanian pada saat diperlukan.
15. Petak tersier adalah kumpulan petak sawah yang merupakan kesatuan dan mendapatkan air irigasi melalui satu jaringan irigasi tersier.
16. Pertanian adalah budi daya pertanian yang meliputi berbagai komoditi, yaitu pertanian tanaman pangan, perikanan, peternakan, perkebunan, dan kehutanan.
17. Perkumpulan Petani Pemakai Air yang selanjutnya disingkat P3A adalah kelembagaan pengelola irigasi yang menjadi wadah petani pemakai air dan/atau pembudidaya ikan dalam suatu daerah pelayanan irigasi yang dibentuk oleh petani pemakai air sendiri secara demokratis, termasuk lembaga lokal pengelola irigasi dan pemakai air irigasi lainnya.
18. Gabungan Perkumpulan Petani Pemakai Air yang selanjutnya disingkat GP3A adalah kelembagaan yang dapat dibentuk oleh dan untuk gabungan beberapa P3A yang berada pada daerah layanan/blok sekunder, atau satu daerah irigasi.
19. Induk perkumpulan Petani Pemakai Air yang selanjutnya disingkat IP3A adalah kelembagaan yang dapat dibentuk oleh dan untuk gabungan beberapa GP3A yang berada pada satu daerah irigasi atau pada tingkat induk/primer.
20. Komisi irigasi kabupaten adalah lembaga koordinasi antara wakil Pemerintah Daerah, wakil P3A Tingkat Daerah Irigasi, dan wakil Pengguna Jaringan Irigasi pada Kabupaten.

BAB II
PEMBAGIAN GOLONGAN SAWAH

Pasal 2

- (1) Pola Tanam disusun sesuai dengan perencanaan/usulan dari petani/Perkumpulan Petani Pemakai Air (P3A).
- (2) Penanaman padi, tembakau, palawija dan tanaman lainnya pada Musim Tanam 2013/2014 dibagi dalam 3 (tiga) golongan yaitu:
 - a. Daerah Irigasi Teknis seluas = 17.031,71 Ha;
 - b. Daerah Irigasi Setengah Teknis seluas = 7.466,77 Ha; dan
 - c. Daerah Irigasi Sederhana seluas = 14.139,44 Ha.

BAB III
WAKTU TANAM

Pasal 3

- (1) Waktu Tanam Padi ditetapkan sebagai berikut:
 - a. Tanaman Padi Rendengan (Musim Tanam Oktober – Maret) ditetapkan mulai tanam pada Bulan Oktober 2013 dan berakhir panen pada bulan Maret 2014; dan
 - b. Tanaman Padi Gadu Ijin (Musim Tanam April – September) ditetapkan mulai tanam pada Bulan April 2014 dan berakhir panen Bulan Agustus 2014.
- (2) Waktu Tanam Tembakau ditetapkan sebagai berikut:
 - a. Tanaman tembakau di sawah ditetapkan mulai Bulan Mei/Juni 2014; dan
 - b. Tanaman tembakau di tegalan ditetapkan mulai Bulan April/Mei 2014.
- (3) Waktu Tanam Palawija ditetapkan pada Musim Kemarau yaitu pada:
 - a. Bulan April s/d Juli 2014; dan
 - b. Bulan Juli s/d Oktober 2014.
- (4) Ketentuan waktu tanam palawija sebagaimana dimaksud pada ayat (3) dilakukan dengan memilih jenis tanaman yang berumur pendek kurang lebih 3,5 (tiga setengah) bulan, antara lain : Jagung, Kacang Tanah, Lombok, Kedelai, Kacang Hijau.

BAB IV
SISTEM PEMBAGIAN DAN PEMBERIAN AIR

Pasal 4

- (1) Prinsip pembagian air Irigasi yang ditetapkan terhadap tanaman dititikberatkan pada keseimbangan air, yaitu antara kebutuhan air yang telah ditetapkan dan debit yang tersedia.
- (2) Sepanjang debit yang tersedia masih mencukupi kebutuhan air untuk seluruh tanaman yang telah direncanakan, sistem pemberian air dilakukan secara pengaliran terus menerus (*Continuous Flow*).
- (3) Dalam hal debit yang tersedia keadaannya kurang dari 50% (lima puluh persen) dari kebutuhan air Irigasi, sistem pemberian air dilakukan secara giliran yang akan ditetapkan oleh keputusan forum rapat P3A dengan Komisi Irigasi.

c. Daerah Irigasi Sederhana:

1. Kec. Secang	:	-	Ha
2. Kec. Grabag	:	756,00	Ha
3. Kec. Ngablak	:	139,00	Ha
4. Kec. Tegalrejo	:	1.036,61	Ha
5. Kec. Candimulyo	:	772,90	Ha
6. Kec. Pakis	:	397,80	Ha
7. Kec. Mertoyudan	:	-	Ha
8. Kec. Bandongan	:	431,00	Ha
9. Kec. Kaliangkrik	:	1.087,50	Ha
10. Kec. Windusari	:	867,00	Ha
11. Kec. Salaman	:	582,41	Ha
12. Kec. Borobudur	:	357,87	Ha
13. Kec. Tempuran	:	214,13	Ha
14. Kec. Kajoran	:	559,20	Ha
15. Kec. Mungkid	:	262,82	Ha
16. Kec. Muntilan	:	850,57	Ha
17. Kec. Dukun	:	1.784,00	Ha
18. Kec. Sawangan	:	101,63	Ha
19. Kec. Salam	:	1.421,00	Ha
20. Kec. Ngluwar	:	1035,00	Ha
21. Kec. Srumbung	:	1.483,00	Ha
Jumlah	:	14.139,44	Ha

Pasal 6

Bagan Pola Tanam dan Rencana Tata Tanam sebagaimana tercantum dalam lampiran IV Peraturan Bupati ini.

Pasal 7

Pengaturan mengenai pola tanam komoditi lain (non padi) yang tidak disebutkan jenisnya, berpedoman pada ketentuan pola tanam Palawija.

BAB V
KOORDINASI DAN PELAKSANAAN

Pasal 8

- (1) Koordinasi untuk pengaturan air Irigasi di Kabupaten dilaksanakan oleh Komisi Irigasi.
- (2) Pelaksanaan pola tanam dan penggunaan air Irigasi dilakukan oleh Perkumpulan Petani Pemakai Air dan diatur oleh Komisi Irigasi.

Pasal 9

Pengaturan Pola Tanam dan Rencana Tata Tanam mulai berlaku pada Bulan Oktober 2013 (awal Musim Tanam) dan berakhir pada Bulan September 2014 dan akan berkesinambungan dengan rencana tata tanam tahun berikutnya.

Pasal 10

Dalam rangka pelaksanaan pemeliharaan jaringan irigasi, diadakan pengeringan saluran secara total selama 15 (lima belas) hari pada akhir musim kemarau saat pergantian tanaman berikutnya.

BAB VI
KETENTUAN PENUTUP

Pasal 11

Ketentuan mengenai perubahan waktu mulai tanam padi, jadwal dan lamanya pengeringan saluran serta sistem golongan dan giliran air ditetapkan dengan Keputusan Kepala Dinas Pekerjaan Umum Energi dan Sumber Daya Mineral Kabupaten Magelang.

Pasal 12

Peraturan Bupati ini mulai berlaku pada tanggal diundangkan.

Agar setiap orang mengetahuinya, memerintahkan pengundangan Peraturan Bupati ini dengan penempatannya dalam Berita Daerah Kabupaten Magelang.

Ditetapkan di Kota Mungkid
pada tanggal 4 Desember 2013

BUPATI MAGELANG,



SINGGIH SANYOTO



Diundangkan di Kota Mungkid
pada tanggal 4 Desember 2013





Plt. SEKRETARIS DAERAH KABUPATEN MAGELANG,
ASISTEN EKONOMI PEMBANGUNAN DAN
KESEJAHTERAAN RAKYAT



AGUNG TRIJAYA

BERITA DAERAH KABUPATEN MAGELANG TAHUN 2013 SERI A NOMOR 28

TELAH DIKOREKSI BAGIAN HUKUM	
KA BAG HUKUM	
KA SUB BAG PER UJAN	

NO	JABATAN	PARAF
1	SEKDA 	
2	ASS. SEKDA	
3	KABAG	
4	KA SUB BAG	

LAMPIRAN I
 PERATURAN BUPATI MAGELANG
 NOMOR : 28
 TAHUN 2013
 TENTANG
 PEDOMAN POLA TANAM DAN RENCANA TATA TANAM
 MUSIM TANAM TAHUN 2013 DAN TAHUN 2014
 KABUPATEN MAGELANG

POLA TANAM DAN RENCANA TATA TANAM
 DINAS PEKERJAAN UMUM, ENERGI DAN SUMBER DAYA MINERAL KAB. MAGELANG
 TAHUN 2013

NO	Daerah Irigasi	Luas Baku Sawah (Ha)	Jumlah Tanaman (MT) Rendeng (Ha)				Jumlah Tanaman (MT) Kemarau (Ha)				Ket. Ailh Fungsi				
			Periode				Periode								
			Oktober - Februari	Palawija	Tebu	Lain-lain	Maret - Juni	Palawija	Tebu	Lain-lain		Juli - September	Tebu	Lain-lain	
1	D.I. Teknis	17,031.71	12,233.71	3,435.46	151.20	799.01	10,278.33	5,299.37	100.00	950.13	4,041.95	11,043.21	111.30	1,395.14	26.60
2	D.I. Setengah Teknis	7,466.77	5,497.35	1,306.03	30.00	530.89	5,111.57	1,673.77	40.00	537.93	1,955.35	4,229.09	83.00	1,107.43	22.65
3	D.I. Sederhana	14,139.44	9,483.38	3,479.10	21.00	1,145.96	8,922.64	3,987.99	25.00	1,182.31	1,661.03	10,398.78	26.00	1,988.13	7.00
		38,637.92	27,214.44	8,220.59	202.20	2,475.86	24,312.54	10,961.14	165.00	2,670.36	7,658.33	25,671.09	220.30	4,490.70	56.25

NO	JABATAN	PARAF
1	SEKDA	<i>[Signature]</i>
2	ASS. SEKDA	<i>[Signature]</i>
3	KA BAG	<i>[Signature]</i>
4	KA SUB BAG	<i>[Signature]</i>

TELAH DIKOREKSI BAGIAN HUKUM	
KA BAG HUKUM	<i>[Signature]</i>
KA SUB BAG PER UUAN	<i>[Signature]</i>

BUPATI MAGELANG,
[Signature]
 SINGGIH SANYOTO

LAMPIRAN II

PERATURAN BUPATI MAGELANG

NOMOR : 28

TAHUN 2013

TENTANG

PEDOMAN POLA TANAM DAN RENCANA TATA TANAM

MUSIM TANAM TAHUN 2013 DAN TAHUN 2014

KABUPATEN MAGELANG

POLA TANAM DAN RENCANA TATA TANAM
DINAS PEKERJAAN UMUM, ENERGI DAN SUMBER DAYA MINERAL KAB. MAGELANG
TAHUN 2013

I. DAERAH IRIGASI : TEKNIS

NO	Daerah Irigasi	Luas Baku Sawah (Ha)	Jumlah Tanaman (MT) Rendeng (Ha)				Jumlah Tanaman (MT) Kemarau (Ha)								Ket. Alih Fungsi
			Periode Oktober - Februari				Periode Maret - Juni				Periode Juli - September				
			Padi	Palawija	Tebu	Lain-lain	Padi	Palawija	Tebu	Lain-lain	Padi	Palawija	Tebu	Lain-lain	
1	Kec. Salam	145.75	79.70	66.05	-	-	59.50	86.25	-	-	10.00	135.75	-	-	-
2	Kec. Ngluwar	271.00	203.40	67.60	-	0.00	199.85	61.15	-	10.00	31.00	138.75	-	83.52	-
3	Kec. Srumbung	132.50	93.87	26.16	-	12.47	84.42	35.61	-	12.47	45.00	74.84	-	12.66	-
4	Kec. Mungkid	2,520.91	1,567.44	836.55	11.00	105.92	599.63	1,717.34	11.00	192.94	321.74	1,977.03	11.00	211.15	-
5	Kec. Muntilan	132.86	123.25	9.61	-	0.00	99.33	33.53	-	0.00	17.00	111.86	-	4.00	-
6	Kec. Dukun	731.50	437.11	294.39	-	0.00	354.83	371.67	-	0.00	-	731.50	-	-	-
7	Kec. Sawangan	1,010.29	509.33	498.31	-	2.65	197.94	806.70	-	5.65	86.68	916.58	-	7.03	-
8	Kec. Salaman	987.08	508.06	-	0.50	67.84	501.56	6.50	0.50	67.84	198.50	302.56	0.50	74.84	7.00
9	Kec. Borobudur	856.61	339.60	378.84	50.70	87.47	175.50	528.94	-	152.17	37.00	661.95	2.80	154.87	-
10	Kec. Tempuran	845.13	669.31	56.01	30.50	91.31	661.31	61.41	30.50	91.91	159.25	534.58	30.50	120.80	-
11	Kec. Kajoran	619.73	512.23	64.00	-	43.50	465.43	110.80	-	43.50	279.53	291.70	-	48.50	-
12	Kec. Bandongan	1,782.12	1,523.63	192.74	-	62.10	1,587.53	152.57	-	53.82	312.00	1,404.11	-	53.31	13.60
13	Kec. Kaliangkrik	202.19	193.90	7.29	-	1.00	198.90	2.29	-	1.00	28.19	171.00	-	1.00	1.00
14	Kec. Windusari	612.00	590.00	22.00	-	-	524.00	86.00	-	2.00	-	592.00	-	20.00	-
15	Kec. Secang	2,357.07	2,118.79	199.01	0.50	38.77	2,110.30	207.62	-	39.15	1,391.41	725.67	3.00	236.99	-
16	Kec. Grabag	1,033.00	859.00	114.50	-	59.50	870.50	107.00	-	55.50	716.75	199.25	-	118.00	-
17	Kec. Ngablak	-	-	-	-	-	-	-	-	-	-	-	-	-	-
18	Kec. Tegalrejo	352.00	352.00	-	-	-	243.50	108.50	-	-	151.00	198.00	-	3.00	-
19	Kec. Candimulyo	165.91	157.20	8.71	-	-	128.30	37.61	-	-	40.90	119.51	5.50	0.00	-
20	Kec. Pakis	-	-	-	-	-	-	-	-	-	-	-	-	-	-
21	Kec. Mertoyudan	2,274.06	1,395.89	593.69	58.00	226.48	1,216.00	777.88	58.00	222.18	216.00	1,756.58	58.00	245.48	5.00
		17,031.71	12,233.71	3,435.46	151.20	799.01	10,278.33	5,299.37	100.00	950.13	4,041.95	11,043.21	111.30	1,395.14	26.60

II. DAERAH IRIGASI : SETENGAH TEKNIS

NO	Daerah Irigasi	Luas Baku Sawah (Ha)	Jumlah Tanaman (MT) Rendeng (Ha)				Jumlah Tanaman (MT) Kemarau (Ha)								Ket. Alih Fungsi
			Periode Oktober - Februari				Periode Maret - Juni				Periode Juli - September				
			Padi	Palawija	Tebu	Lain-lain	Padi	Palawija	Tebu	Lain-lain	Padi	Palawija	Tebu	Lain-lain	
1	Kec. Salam	516.46	298.00	191.00	-	27.46	224.00	273.46	-	19.00	50.00	401.46	-	65.00	-
2	Kec. Ngluwar	280.00	267.50	12.50	-	-	249.00	31.00	-	-	48.50	145.50	-	86.00	-
3	Kec. Srumbung	849.00	336.00	143.00	-	370.00	268.00	199.00	-	382.00	111.00	329.00	-	409.00	-
4	Kec. Mungkid	98.46	4.00	2.83	-	91.63	3.85	2.98	-	91.63	0.98	5.85	-	91.63	-
5	Kec. Muntilan	848.61	779.42	50.19	-	2.00	733.88	95.73	-	2.00	135.10	325.01	11.00	361.50	21.65
6	Kec. Dukun	241.38	119.00	122.38	-	0.00	106.38	135.00	-	0.00	-	241.38	-	-	-
7	Kec. Sawangan	669.60	439.54	230.06	-	0.00	255.06	413.54	-	(0.00)	116.98	532.62	20.00	(0.00)	-
8	Kec. Salaman	268.99	178.99	-	3.00	1.00	174.99	4.00	3.00	1.00	148.99	30.00	3.00	1.00	-
9	Kec. Borobudur	-	-	-	-	-	-	-	-	-	-	-	-	-	-
10	Kec. Tempuran	34.80	9.00	2.00	18.00	5.80	9.00	2.00	18.00	5.80	-	11.00	18.00	5.80	-
11	Kec. Kajoran	870.20	840.13	30.07	-	-	791.41	78.79	-	-	670.30	200.00	-	-	-
12	Kec. Bandongan	375.50	318.00	54.50	-	3.50	345.00	27.00	-	4.00	115.00	266.50	-	4.00	1.00
13	Kec. Kaliangkrik	587.77	432.77	155.00	-	-	535.00	52.77	-	-	66.00	521.77	-	-	-
14	Kec. Windusari	200.00	183.00	17.00	-	-	165.00	35.00	-	-	-	193.00	-	7.00	-
15	Kec. Secang	422.00	304.50	116.00	-	1.50	372.50	48.00	-	1.50	226.50	193.00	-	2.50	-
16	Kec. Grabag	574.00	456.50	80.50	9.00	28.00	444.50	89.50	9.00	31.00	266.00	225.00	9.00	74.00	-
17	Kec. Ngablak	-	-	-	-	-	-	-	-	-	-	-	-	-	-
18	Kec. Tegalrejo	207.00	204.00	3.00	-	-	128.00	79.00	-	-	-	207.00	-	-	-
19	Kec. Candimulyo	373.00	317.00	56.00	-	-	286.00	77.00	10.00	-	-	351.00	22.00	-	-
20	Kec. Pakis	50.00	10.00	40.00	-	-	20.00	30.00	-	-	-	50.00	-	-	-
21	Kec. Mertoyudan	-	-	-	-	-	-	-	-	-	-	-	-	-	-
		7,466.77	5,497.35	1,306.03	30.00	530.89	5,111.57	1,673.77	40.00	537.93	1,955.35	4,229.09	83.00	1,107.43	22.65

SAKUM PERBUN 058-0010-04 DES 2013

III. DAERAH IRIGASI : SEDERHANA

NO	Daerah Irigasi	Luas Baku Sawah (Ha)	Jumlah Tanaman (MT) Rendeng (Ha)				Jumlah Tanaman (MT) Kemarau (Ha)								Ket. Alih Fungsi
			Periode Oktober - Februari				Periode Maret - Juni				Periode Juli - September				
			Padi	Palawija	Tebu	Lain-lain	Padi	Palawija	Tebu	Lain-lain	Padi	Palawija	Tebu	Lain-lain	
1	Kec. Salam	1,421.00	1,045.50	295.50	2.00	78.00	846.50	453.50	6.00	115.00	284.50	1,053.50	7.00	76.00	-
2	Kec. Ngluwar	1,035.00	845.00	80.75	-	109.25	890.75	144.25	-	-	90.50	577.00	-	310.50	-
3	Kec. Srumbung	1,483.00	415.00	253.00	-	815.00	296.00	312.00	-	875.00	151.00	453.00	-	879.00	-
4	Kec. Mungkid	262.82	188.37	64.20	-	10.25	125.77	118.20	-	18.85	67.00	181.40	-	14.42	-
5	Kec. Muntilan	850.57	776.00	67.57	-	0.00	678.57	165.00	-	-	159.00	457.57	-	227.00	7.00
6	Kec. Dukun	1,784.00	1,051.00	733.00	-	-	884.00	900.00	-	-	-	1,784.00	-	-	-
7	Kec. Sawangan	101.63	32.13	59.50	-	10.00	13.00	78.63	-	10.00	9.75	69.88	-	22.00	-
8	Kec. Salaman	582.41	525.98	19.81	11.50	25.12	451.98	93.81	11.50	25.12	107.88	224.91	11.50	238.12	-
9	Kec. Borobudur	357.87	166.62	188.25	-	3.00	198.26	156.61	-	3.00	-	354.87	-	3.00	-
10	Kec. Tempuran	214.13	141.44	42.05	3.50	27.14	151.33	33.16	3.50	26.14	50.00	121.04	3.50	39.59	-
11	Kec. Kajoran	559.20	534.10	21.90	-	3.20	497.60	60.90	-	3.20	412.40	144.30	-	3.00	-
12	Kec. Bandongan	431.00	332.00	98.00	-	1.00	370.00	60.00	-	1.00	89.00	341.00	-	1.00	-
13	Kec. Kaliangkrik	1,087.50	737.00	349.50	-	1.00	967.00	100.50	-	22.00	12.00	1,069.50	-	6.00	-
14	Kec. Windusari	867.00	767.00	90.00	-	-	650.00	205.00	-	2.00	-	790.00	-	67.00	-
15	Kec. Secang	-	-	-	-	-	-	-	-	-	-	-	-	-	-
16	Kec. Grabag	756.00	563.50	141.50	4.00	54.00	417.50	253.50	4.00	81.00	221.00	437.50	4.00	101.50	-
17	Kec. Ngablak	139.00	8.00	122.00	-	9.00	92.00	38.00	-	-	-	139.00	-	-	-
18	Kec. Tegalrejo	1,036.61	781.84	254.77	-	-	669.58	367.03	-	-	-	1,036.61	-	-	-
19	Kec. Candimulyo	772.90	472.00	300.90	-	-	527.00	245.90	-	-	7.00	765.90	-	-	-
20	Kec. Pakis	397.80	100.90	296.90	-	-	195.80	202.00	-	-	-	397.80	-	-	-
21	Kec. Mertoyudan	-	-	-	-	-	-	-	-	-	-	-	-	-	-
		14,139.44	9,483.38	3,479.10	21.00	1,145.96	8,922.64	3,987.99	25.00	1,182.31	1,661.03	10,398.78	26.00	1,988.13	7.00

NO	JABATAN	PARAF
1	SEKDA	PTI
2	ASS. SEKDA	W
3	KA BAG	B
4	KA SUB BAG	B

TELAH DIKOREKSI BAGIAN HUKUM	
KA BAG HUKUM	J
KA SUB BAG PER UJIAN	B

BUPATI MAGELANG,

[Signature]

SINGGIH SANYOTO

LAMPIRAN III
 PERATURAN BUPATI MAGELANG
 NOMOR : TAHUN 2013
 TENTANG
 PEDOMAN POLA TANAM DAN RENCANA TATA TANAM
 MUSIM TANAM TAHUN 2013 DAN TAHUN 2014
 KABUPATEN MAGELANG

POLA TANAM DAN RENCANA TATA TANAM
 DINAS PEKERJAAN UMUM, ENERGI DAN SUMBER DAYA MINERAL KAB. MAGELANG
 TAHUN 2013 - 2014

I. UPT DPU DAN ESDM WILAYAH SALAM

NO.	Desa	Daerah Irigasi	Kode Petak Tersier	Luas Baku Sawah (Ha)	Jumlah Tanaman (MT) Rendeng (Ha)				Jumlah Tanaman (MT) Kemarau (Ha)								Ket. Alih Fungsi	
					Periode Oktober - Pebruari				Periode Maret - Juni				Periode Juli - September					
					Padi	Palawija	Tebu	Lain Lain	Padi	Palawija	Tebu	Lain Lain	Padi	Palawija	Tebu	Lain Lain		
1	2	3	4	5	6	7	8	9	10	11	12	13	14	15	16	17	18	
	Kec. Salam	Total	Teknis	145.75	79.70	66.05	-	-	59.50	86.25	-	-	10.00	135.75	-	-	-	-
1	Sirahan	Trayem/Sirahan I	C.Tr.1.ki	5.00	2.00	3.00	-	-	1.00	4.00	-	-	-	5.00	-	-	-	-
			C.Tr.2.ki	0.75	0.20	0.55	-	-	-	0.75	-	-	-	0.75	-	-	-	-
			C.Tr.1.ka	29.00	10.00	19.00	-	-	5.00	24.00	-	-	-	29.00	-	-	-	-
			C.Tr.2.ki.1	6.00	2.00	4.00	-	-	1.00	5.00	-	-	-	6.00	-	-	-	-
			C.Tr.2.ki.2	26.50	12.00	14.50	-	-	5.00	21.50	-	-	-	26.50	-	-	-	-
			C.Tr.2.ki.3	3.50	1.00	2.50	-	-	0.50	3.00	-	-	-	3.50	-	-	-	-
		Jumlah		70.75	27.20	43.55	-	-	12.50	58.25	-	-	-	70.75	-	-	-	-
2	Sirahan	Gedolon/Sirahan II	C.Gd.1.ka	4.50	0.50	4.00	-	-	-	4.50	-	-	-	4.50	-	-	-	-
			C.Gd.2.ki.1	0.50	-	0.50	-	-	-	0.50	-	-	-	0.50	-	-	-	-
			C.Gd.2.ki.2	1.00	-	1.00	-	-	-	1.00	-	-	-	1.00	-	-	-	-
			C.Gd.3.ki	3.00	-	3.00	-	-	-	3.00	-	-	-	3.00	-	-	-	-
			C.Gd.4.ki	1.00	-	1.00	-	-	-	1.00	-	-	-	1.00	-	-	-	-
		Jumlah		10.00	0.50	9.50	-	-	-	10.00	-	-	-	10.00	-	-	-	-
3	Gulon Seloboro	Srimulyo	Srimulyo	51.00	41.00	10.00	-	-	37.00	14.00	-	-	8.00	43.00	-	-	-	-
		Srimulyo	Srimulyo	14.00	11.00	3.00	-	-	10.00	4.00	-	-	2.00	12.00	-	-	-	-
		Jumlah		65.00	52.00	13.00	-	-	47.00	18.00	-	-	10.00	55.00	-	-	-	-
	Kec. Salam	Total	1/2 Teknis	516.46	298.00	191.00	-	27.46	224.00	273.46	-	19.00	50.00	401.46	-	-	65.00	-
1	Sirahan	Kesaran Ki		26.00	20.00	4.00	-	2.00	-	25.00	-	1.00	-	18.00	-	-	8.00	-
		Krapyak I		73.00	20.00	50.00	-	3.00	11.00	62.00	-	-	-	67.00	-	-	6.00	-
		Krapyak II		27.00	8.00	16.00	-	3.00	-	19.00	-	-	8.00	18.00	-	-	9.00	-
		Candi		92.46	25.00	52.00	-	15.46	10.00	77.46	-	5.00	-	57.46	-	-	35.00	-

NO.	Desa	Daerah Irigasi	Kode Petak Tersier	Luas Baku Sawah (Ha)	Jumlah Tanaman (MT) Rendeng (Ha)				Jumlah Tanaman (MT) Kemarau (Ha)								Ket. Alih Fungsi		
					Periode Oktober - Pebruari				Periode Maret - Juni				Periode Juli - September						
					Padi	Palawija	Tebu	Lain Lain	Padi	Palawija	Tebu	Lain Lain	Padi	Palawija	Tebu	Lain Lain			
1	2	3	4	5	6	7	8	9	10	11	12	13	14	15	16	17	18		
2	Batu Rono	Ngemplak		43.00	25.00	14.00	-	4.00	23.00	15.00	-	5.00	20.00	16.00	-	7.00	-		
		Precetan		13.00	9.00	4.00	-	-	7.00	6.00	-	-	5.00	8.00	-	-	-		
		Jumlah		274.46	107.00	140.00	-	27.46	51.00	204.46	-	19.00	25.00	184.46	-	65.00	-		
		Kuning	Kuning	25.00	19.00	6.00	-	-	16.00	9.00	-	-	3.00	22.00	-	-	-		
		Gulon	Tumpangan	20.00	18.00	2.00	-	-	16.00	4.00	-	-	2.00	18.00	-	-	-		
		Gulon	Mancasan	15.00	12.00	3.00	-	-	9.00	6.00	-	-	1.00	14.00	-	-	-		
		Tirto	Gayam	25.00	17.00	8.00	-	-	15.00	10.00	-	-	4.00	21.00	-	-	-		
		Sucen	Gandu I	39.00	31.00	8.00	-	-	29.00	10.00	-	-	4.00	35.00	-	-	-		
		Sucen	Gandu II	24.00	19.00	5.00	-	-	18.00	6.00	-	-	2.00	22.00	-	-	-		
		Sucen	Gandu III	14.00	12.00	2.00	-	-	11.00	3.00	-	-	2.00	12.00	-	-	-		
Kec. Salam	Somokerto	Jengkulon	Jengkulon	25.00	18.00	7.00	-	-	16.00	9.00	-	-	-	25.00	-	-	-		
		Nogorejo	Nogorejo	55.00	45.00	10.00	-	-	43.00	12.00	-	-	7.00	48.00	-	-	-		
		Jumlah		242.00	191.00	51.00	-	-	173.00	69.00	-	-	25.00	217.00	-	-	-		
		Total	Sederhana	1,421.00	1,045.50	295.50	2.00	78.00	846.50	453.50	6.00	115.00	284.50	1,053.50	7.00	76.00	-		
		1	Tirto	Piton	Piton	33.00	26.00	7.00	-	-	21.00	12.00	-	-	4.00	29.00	-	-	-
				Ngentak	Ngentak	20.00	13.00	7.00	-	-	11.00	9.00	-	-	-	20.00	-	-	-
				Putat	Putat	30.00	22.00	8.00	-	-	21.00	9.00	-	-	2.00	28.00	-	-	-
				Jumlah		83.00	61.00	22.00	-	-	53.00	30.00	-	-	6.00	77.00	-	-	-
		2	Batu Rono	Plempungan	Plempungan	24.00	21.00	3.00	-	-	19.00	5.00	-	-	5.00	19.00	-	-	-
				Jumlah		24.00	21.00	3.00	-	-	19.00	5.00	-	-	5.00	19.00	-	-	-
3	Tersan Gede	Bledu/tersan gede	Bledu	20.00	17.50	2.50	-	-	17.50	2.50	-	-	17.50	2.50	-	-	-		
		Sileman	Sileman	22.00	19.00	3.00	-	-	19.00	3.00	-	-	19.00	3.00	-	-	-		
		Ngori	Ngori	23.00	16.00	7.00	-	-	16.00	7.00	-	-	16.00	7.00	-	-	-		
		Kr. Pakis	Kr. Pakis	24.00	20.00	4.00	-	-	16.00	8.00	-	-	-	24.00	-	-	-		
		Tempuran	Tempuran	31.00	26.00	5.00	-	-	23.00	8.00	-	-	-	31.00	-	-	-		
		Kancing	Kancing	12.00	10.00	2.00	-	-	8.00	4.00	-	-	-	12.00	-	-	-		
		Manggisan	Manggisan	42.00	38.00	4.00	-	-	36.00	6.00	-	-	8.00	34.00	-	-	-		
		Pieret	Pieret	24.00	21.00	3.00	-	-	18.00	6.00	-	-	2.00	22.00	-	-	-		
Jumlah		198.00	167.50	30.50	-	-	153.50	44.50	-	-	62.50	135.50	-	-	-				
4	Seloboro	Tawang	Tawang	25.00	13.00	8.00	1.00	3.00	-	17.00	2.00	6.00	-	20.00	4.00	1.00	-		
		Kali candi	Kali candi	30.00	15.00	9.00	1.00	5.00	-	21.00	4.00	5.00	-	22.00	3.00	5.00	-		

NO.	Desa	Daerah Irigasi	Kode Petak Tersier	Luas Baku Sawah (Ha)	Jumlah Tanaman (MT) Rendeng (Ha)				Jumlah Tanaman (MT) Kemarau (Ha)								Ket. Alih Fungsi
					Periode Oktober - Pebruari				Periode Maret - Juni				Periode Juli - September				
					Padi	Palawija	Tebu	Lain Lain	Padi	Palawija	Tebu	Lain Lain	Padi	Palawija	Tebu	Lain Lain	
					6	7	8	9	10	11	12	13	14	15	16	17	
5	Mantingan	Tambakrame	Tambakrame	20.00	14.00	4.00	-	2.00	-	11.00	-	9.00	-	18.00	-	2.00	-
		Jumlah		75.00	42.00	21.00	2.00	10.00	-	49.00	6.00	20.00	-	60.00	7.00	8.00	-
		Ngemplak	Ngemplak	15.00	11.00	4.00	-	-	10.00	5.00	-	-	4.00	11.00	-	-	-
		Jambe	Jambe	10.00	7.00	2.00	-	1.00	4.00	2.00	-	4.00	2.00	7.00	-	1.00	-
		Ingas	Ingas	21.00	16.00	2.00	-	3.00	14.00	4.00	-	3.00	3.00	15.00	-	3.00	-
		Tong Belut	Tong Belut	26.00	23.00	3.00	-	-	20.00	6.00	-	-	8.00	18.00	-	-	-
		Rupingi	Rupingi	29.00	24.00	5.00	-	-	21.00	8.00	-	-	7.00	22.00	-	-	-
		Duwet	Duwet	60.00	45.00	15.00	-	-	40.00	20.00	-	-	14.00	46.00	-	-	-
Jumlah		161.00	126.00	31.00	-	4.00	109.00	45.00	-	7.00	38.00	119.00	-	4.00	-		
6	Sucen	Gudang	Gudang	21.00	15.00	6.00	-	-	13.00	8.00	-	-	2.00	19.00	-	-	-
		Pule	Pule	13.00	10.00	3.00	-	-	8.00	5.00	-	-	1.00	12.00	-	-	-
		Cebong	Cebong	24.00	19.00	5.00	-	-	15.00	9.00	-	-	3.00	21.00	-	-	-
		Nongko	Nongko	20.00	17.00	3.00	-	-	16.00	4.00	-	-	4.00	16.00	-	-	-
		Kr. Kendal / Gandu A	Kkg. A	16.00	13.00	3.00	-	-	10.00	6.00	-	-	2.00	14.00	-	-	-
		Tosaren / Gandu B	Tsg. B	20.00	17.00	3.00	-	-	15.00	5.00	-	-	2.00	18.00	-	-	-
		Sucen		100.00	80.00	20.00	-	-	55.00	45.00	-	-	30.00	70.00	-	-	-
		Jumlah		214.00	171.00	43.00	-	-	132.00	82.00	-	-	44.00	170.00	-	-	-
7	Gulon	Ngresap	Ngresap	25.00	21.00	4.00	-	-	19.00	6.00	-	-	2.00	23.00	-	-	-
		Nabin	Nabin	25.00	23.00	2.00	-	-	20.00	5.00	-	-	4.00	21.00	-	-	-
		Karang lo	Karang lo	19.00	15.00	4.00	-	-	13.00	6.00	-	-	3.00	16.00	-	-	-
		Sidorejo	Sidorejo	45.00	40.00	5.00	-	-	38.00	7.00	-	-	5.00	40.00	-	-	-
		Jumlah		114.00	99.00	15.00	-	-	90.00	24.00	-	-	14.00	100.00	-	-	-
8	Jumoyo	Gempol	Gempol	43.00	15.00	18.00	-	10.00	5.00	17.00	-	21.00	-	32.00	-	11.00	-
		Babadan	Babadan	34.00	25.00	6.00	-	3.00	22.00	8.00	-	4.00	5.00	27.00	-	2.00	-
		Pasarmati	Psmt	16.00	10.00	1.00	-	5.00	8.00	5.00	-	3.00	2.00	12.00	-	2.00	-
		Ngelo	Ngelo	20.00	14.00	3.00	-	3.00	12.00	4.00	-	4.00	2.00	13.00	-	5.00	-
		Precetan	Prct	13.00	12.00	1.00	-	-	10.00	3.00	-	-	1.00	12.00	-	-	-
		Kemiren	Kemiren	31.00	8.00	15.00	-	8.00	6.00	14.00	-	11.00	-	25.00	-	6.00	-
		Cangkring	Cangkring	16.00	8.00	2.00	-	6.00	4.00	10.00	-	2.00	1.00	13.00	-	2.00	-
		Pulosari	Cangkring	14.00	10.00	1.00	-	3.00	8.00	3.00	-	3.00	2.00	11.00	-	1.00	-
		Jumlah		187.00	102.00	47.00	-	38.00	75.00	64.00	-	48.00	13.00	145.00	-	29.00	-

NO.	Desa	Daerah Irigasi	Kode Petak Tersier	Luas Baku Sawah (Ha)	Jumlah Tanaman (MT) Rendeng (Ha)				Jumlah Tanaman (MT) Kemarau (Ha)								Ket. Alih Fungsi
					Periode Oktober - Pebruari				Periode Maret - Juni				Periode Juli - September				
					Padi	Palawija	Tebu	Lain Lain	Padi	Palawija	Tebu	Lain Lain	Padi	Palawija	Tebu	Lain Lain	
					6	7	8	9	10	11	12	13	14	15	16	17	
9	Kadiluwih	Prawen	Prw	12.00	8.00	4.00	-	-	7.00	5.00	-	-	4.00	8.00	-	-	-
		Lenguk	Lenguk	31.00	22.00	8.00	-	1.00	20.00	5.00	-	6.00	6.00	22.00	-	3.00	-
		Carikan	Carikan	12.00	10.00	2.00	-	-	8.00	4.00	-	-	5.00	7.00	-	-	-
		Jaten	Jaten	10.00	6.00	4.00	-	-	5.00	5.00	-	-	-	10.00	-	-	-
		Oho	Oho	15.00	10.00	5.00	-	-	8.00	7.00	-	-	6.00	9.00	-	-	-
	sumokaton	Pusung A	Pusang A	15.00	9.00	6.00	-	-	8.00	7.00	-	-	7.00	8.00	-	-	-
	ngluwar	Pusang B	Pusang B	20.00	16.00	4.00	-	-	14.00	6.00	-	-	12.00	8.00	-	-	-
		Angkruk	Angkruk	24.00	17.00	7.00	-	-	16.00	8.00	-	-	15.00	9.00	-	-	-
		Karang Kamal	Karang Kamal	12.00	9.00	3.00	-	-	7.00	5.00	-	-	5.00	7.00	-	-	-
		Karang Tengah	Krtng	21.00	17.00	4.00	-	-	15.00	6.00	-	-	12.00	9.00	-	-	-
		Jumlah		172.00	124.00	47.00	-	1.00	108.00	58.00	-	6.00	72.00	97.00	-	3.00	-
10	Salam	Citrogaten	Citrogaten	14.00	12.00	1.00	-	1.00	9.00	4.00	-	1.00	2.00	11.00	-	1.00	-
		Losari	Losari	27.00	17.00	7.00	-	3.00	15.00	8.00	-	4.00	5.00	17.00	-	5.00	-
		Bendosari	Bendosari	16.00	10.00	3.00	-	3.00	8.00	5.00	-	3.00	2.00	11.00	-	3.00	-
		Kadipolo I	Kadipolo I	12.00	8.00	2.00	-	2.00	6.00	4.00	-	2.00	1.00	9.00	-	2.00	-
		Kadipolo II	Kadipolo II	17.00	14.00	1.00	-	2.00	10.00	3.00	-	4.00	5.00	9.00	-	3.00	-
		Kadipolo III	Kadipolo III	17.00	13.00	3.00	-	1.00	11.00	4.00	-	2.00	2.00	13.00	-	2.00	-
		Jagalan	Jagalan	20.00	13.00	2.00	-	5.00	10.00	5.00	-	5.00	4.00	11.00	-	5.00	-
		Kricakan	Kricakan	30.00	15.00	13.00	-	2.00	13.00	12.00	-	5.00	2.00	23.00	-	5.00	-
		Tembeman	Tembeman	15.00	9.00	2.00	-	4.00	7.00	4.00	-	4.00	3.00	8.00	-	4.00	-
		Sesalam	Sesalam	25.00	21.00	2.00	-	2.00	18.00	3.00	-	4.00	4.00	19.00	-	2.00	-
		Jumlah		193.00	132.00	36.00	-	25.00	107.00	52.00	-	34.00	30.00	131.00	-	32.00	-
	Kec. Ngluwar	Total	Teknis	271.00	203.40	67.60	-	0.00	199.85	61.15	-	10.00	31.00	138.75	-	83.52	-
1	Pakunden	Kendal	Cr.KI.1 Ki	1.00	0.80	0.20	-	(0.00)	0.75	0.25	-	-	0.50	0.20	-	0.30	-
			Cr.KI.1 Ka	7.95	7.00	0.95	-	0.00	6.50	1.45	-	0.00	2.00	4.00	-	1.95	-
			Cr.KI.2 Ka2	4.00	3.75	0.25	-	-	3.00	1.00	-	-	1.00	2.00	-	1.00	-
			Cr.KI.2 Ka2	2.00	2.00	-	-	-	1.75	0.25	-	-	0.50	1.50	-	-	-
			B.KI1	14.24	13.00	1.24	-	0.00	12.00	2.24	-	-	2.00	6.00	-	6.24	-
			B.KI 2 Ka	7.16	6.50	0.66	-	0.00	6.00	1.16	-	0.00	1.00	3.00	-	3.16	-
			B.KI 2 Ki	34.70	17.00	17.70	-	0.00	30.00	4.70	-	0.00	4.00	18.00	-	12.70	-
			Cr. KI3 ki	7.24	6.50	0.74	-	0.00	6.00	1.24	-	0.00	3.00	4.24	-	4.24	-
			B.KI 2 Ka	15.37	8.75	6.62	-	(0.00)	13.00	2.37	-	(0.00)	6.50	8.87	-	8.87	-

NO.	Desa	Daerah Irigasi	Kode Petak Tersier	Luas Baku Sawah (Ha)	Jumlah Tanaman (MT) Rendeng (Ha)				Jumlah Tanaman (MT) Kemarau (Ha)								Ket. Alih Fungsi	
					Periode Oktober - Pebruari				Periode Maret - Juni				Periode Juli - September					
					Padi	Palawija	Tebu	Lain Lain	Padi	Palawija	Tebu	Lain Lain	Padi	Palawija	Tebu	Lain Lain		
1	2	3	4	5	6	7	8	9	10	11	12	13	14	15	16	17	18	
2	Ploso Gede		B.KI 4 Ki	16.90	16.00	0.90		(0.00)	15.00	1.90			(0.00)		9.50		7.40	
			Cr. KI 4 Ka	1.86	1.50	0.36		0.00	1.25	0.61			0.00		1.00		0.86	
			Cr. KI 5 Ka	1.00	0.80	0.20		(0.00)	0.75	0.25			-		1.00		-	
			B. KI 5 Ki	29.50	28.00	1.50		-	27.00	2.50			-		19.00		10.50	
			Cr.KI 5Ka	3.45	2.00	1.45	-	0.00	2.50	0.95	-	0.00	-	0.00	0.80	-	2.65	-
			Cr.KI 5Ki	3.15	3.00	0.15	-	(0.00)	2.80	0.35	-	0.00	-	0.00	0.50	-	2.65	-
			B.KI. 6Ka	11.30	10.00	1.30		0.00	9.30	2.00			-		5.00	6.30	-	
			B.KI. 6Ki	10.00	9.30	0.70		(0.00)	9.00	1.00			-		1.50	8.50	-	
			B.KI. 6Ka	4.18	3.50	0.68		(0.00)	3.25	0.93			(0.00)		1.25	2.93	-	
			Jumlah			175.00	139.40	35.60	-	0.00	149.85	25.15	-	0.00	11.00	83.75	-	62.52
2	Ploso Gede	Gedolon	B.Gd.1	15.00	3.00	12.00	-	-	-	10.00	-	5.00	-	10.00	-	5.00	-	
			B.Gd.1.ki	26.00	8.00	18.00	-	-	-	21.00	-	5.00	-	20.00	-	6.00	-	
			Jumlah	41.00	11.00	30.00	-	-	-	31.00	-	10.00	-	30.00	-	11.00	-	
3	Bligo	Sal. Mataram		55.00	53.00	2.00	-	-	50.00	5.00	-	-	20.00	25.00	-	10.00	-	
			Jumlah	55.00	53.00	2.00	-	-	50.00	5.00	-	-	20.00	25.00	-	10.00	-	
Kec. Ngluwar		Total	1/2 Teknis	280.00	267.50	12.50	-	-	249.00	31.00	-	-	48.50	145.50	-	86.00	-	
1	Somokaton	Madesan A		47.00	45.00	2.00	-	-	42.00	5.00	-	-	2.00	25.00	-	20.00	-	
2	Jamus Kauman	Sejati		25.00	23.50	1.50	-	-	22.00	3.00	-	-	4.00	12.00	-	9.00	-	
3	Karang Talun	Budeng		26.00	24.00	2.00	-	-	20.50	5.50	-	-	5.00	10.00	-	11.00	-	
4	Pakunden	Wareng		42.00	40.00	2.00	-	-	36.00	6.00	-	-	6.00	20.00	-	16.00	-	
5	Ngluwar	Cakel		30.00	28.50	1.50	-	-	25.00	5.00	-	-	3.00	18.00	-	9.00	-	
6	Ploso Gede	Giwing		26.00	24.50	1.50	-	-	24.50	1.50	-	-	24.50	1.50	-	-	-	
7	Bligo	Guling		84.00	82.00	2.00	-	-	79.00	5.00	-	-	4.00	59.00	-	21.00	-	
		Jumlah		280.00	267.50	12.50	-	-	249.00	31.00	-	-	48.50	145.50	-	86.00	-	
Kec. Ngluwar		Total	Sederhana	1,035.00	845.00	80.75	-	109.25	890.75	144.25	-	-	90.50	577.00	-	310.50	-	
1	Bligo	Gondangan		25.00	24.00	1.00	-	-	22.00	3.00	-	-	2.00	13.00	-	10.00	-	
		Bakalan		25.00	23.00	2.00	-	-	19.00	6.00	-	-	2.00	15.00	-	8.00	-	
		Pule		13.00	12.00	1.00	-	-	10.00	3.00	-	-	1.00	6.00	-	6.00	-	

NO.	Desa	Daerah Irigasi	Kode Petak Tersier	Luas Baku Sawah (Ha)	Jumlah Tanaman (MT) Rendeng (Ha)				Jumlah Tanaman (MT) Kemarau (Ha)								Ket. Alih Fungsi	
					Periode Oktober - Pebruari				Periode Maret - Juni				Periode Juli - September					
					Padi	Palawija	Tebu	Lain Lain	Padi	Palawija	Tebu	Lain Lain	Padi	Palawija	Tebu	Lain Lain		
1	2	3	4	5	6	7	8	9	10	11	12	13	14	15	16	17	18	
2	Pakunden	Tengah Suren		16.00	15.00	1.00				14.00	2.00			-	7.00	-	9.00	
				25.00	23.00	2.00				22.00	3.00			1.00	14.00		10.00	
		Jumlah		104.00	97.00	7.00	-	-		87.00	17.00	-	-	6.00	55.00	-	24.00	-
		Guling		20.00	18.50	1.50	-	-		17.00	3.00	-	-	4.00	8.00	-	8.00	-
		Sri Rejeki		25.00	23.00	2.00	-	-		21.00	4.00	-	-	2.00	14.00	-	9.00	-
		Sido Mulyo		21.00	19.25	1.75	-	-		18.00	3.00	-	-	1.00	12.00	-	8.00	-
		ngingas		20.00	19.00	1.00				17.00	3.00			-	15.00	-	5.00	
		Ngipik		47.00	44.00	3.00				41.00	6.00			-	20.00		27.00	
Kuton		25.00	23.50	1.50				21.00	4.00			-	19.00		6.00			
Jumlah			158.00	147.25	10.75	-	-		135.00	23.00	-	-	7.00	88.00	-	25.00	-	
3	Somokaton	Madesan B		14.00	12.50	1.50	-	-		12.00	2.00	-	-	2.00	7.00	-	5.00	-
		Balong		20.00	18.25	1.75	-	-		17.00	3.00	-	-	1.50	14.00	-	4.50	-
		Ngasem		10.00	9.00	1.00	-	-		8.50	1.50	-	-	1.00	5.00	-	4.00	-
		Ngebuh		12.00	11.25	0.75	-	-		10.00	2.00	-	-	1.00	6.00	-	5.00	-
		Wareng		23.00	21.00	2.00	-	-		19.50	3.50	-	-	2.00	12.00	-	9.00	-
		Jumlah			79.00	72.00	7.00	-	-		67.00	12.00	-	-	7.50	44.00	-	27.50
4	Ngluwar	Gadingan/sidorejo	Sidomulyo	65.00	62.00	3.00	-	-		60.00	5.00	-	-	3.00	36.00	-	26.00	-
		Jengkong		15.00	13.50	1.50	-	-		11.50	3.50	-	-	1.00	8.00	-	6.00	-
		Ngelo		40.00	38.00	2.00	-	-		36.00	4.00	-	-	5.00	25.00	-	10.00	-
		Waringin		10.00	8.75	1.25	-	-		8.75	1.25	-	-	1.00	5.00	-	4.00	-
		Sido Makmur		17.00	14.75	2.25	-	-		14.00	3.00	-	-	2.00	8.00	-	7.00	-
		Sido Dadl		15.00	14.00	1.00	-	-		13.00	2.00	-	-	2.00	8.00	-	5.00	-
		Jumlah			162.00	151.00	11.00	-	-		143.25	18.75	-	-	14.00	90.00	-	58.00
5	Karang Talun	Kedung Pelus		10.00	8.25	1.75	-	-		8.50	1.50	-	-	1.00	4.00	-	5.00	-
		Jeblok		22.00	20.00	2.00	-	-		19.00	3.00	-	-	3.00	12.00	-	7.00	-
		Wungu		28.00	24.50	3.50	-	-		22.00	6.00	-	-	5.00	13.00	-	10.00	-
		Gayam		19.00	17.25	1.75	-	-		16.00	3.00	-	-	3.00	9.00	-	7.00	-
		Kretegan		16.00	15.00	1.00	-	-		13.50	2.50	-	-	2.00	8.00	-	6.00	-
		Ingas		20.00	19.00	1.00	-	-		17.50	2.50	-	-	3.00	10.00	-	7.00	-
		Jumlah			115.00	104.00	11.00	-	-		96.50	18.50	-	-	17.00	56.00	-	42.00

NO.	Desa	Daerah Irigasi	Kode Petak Tersier	Luas Baku Sawah (Ha)	Jumlah Tanaman (MT) Rendeng (Ha)				Jumlah Tanaman (MT) Kemarau (Ha)								Ket. Alih Fungsi
					Periode Oktober - Pebruari				Periode Maret - Juni				Periode Juli - September				
					Padi	Palawija	Tebu	Lain Lain	Padi	Palawija	Tebu	Lain Lain	Padi	Palawija	Tebu	Lain Lain	
1	2	3	4	5	6	7	8	9	10	11	12	13	14	15	16	17	18
6	Jamus Kauman	Sido Makmur		22.00	20.00	2.00	-	-	19.00	3.00	-	-	3.00	12.00	-	7.00	-
		Jamus Kulon		10.00	9.00	1.00	-	-	8.50	1.50	-	-	1.00	6.00	-	3.00	-
		Jamus Kauman		10.00	9.50	0.50	-	-	8.00	2.00	-	-	1.00	7.00	-	2.00	-
		Groyok		25.00	23.00	2.00	-	-	22.00	3.00	-	-	4.00	14.00	-	7.00	-
		Ngemplak		20.00	18.50	1.50	-	-	17.50	2.50	-	-	3.00	13.00	-	4.00	-
		Sigeprak		25.00	22.50	2.50	-	-	22.00	3.00	-	-	3.50	12.00	-	9.50	-
		Karang Geneng		10.00	9.00	1.00	-	-	9.00	1.00	-	-	1.50	5.25	-	3.25	-
		Gayam		10.00	8.50	1.50	-	-	8.50	1.50	-	-	1.00	4.75	-	4.25	-
		Jumlah			132.00	120.00	12.00	-	-	114.50	17.50	-	-	18.00	74.00	-	40.00
7	Blongkeng	Dukuh		20.00	18.00	2.00	-	-	17.00	3.00	-	-	3.00	9.00	-	8.00	-
		Sabrang Kali		15.00	13.00	2.00	-	-	13.00	2.00	-	-	-	10.00	-	5.00	-
		Kali Bulu		15.00	13.50	1.50	-	-	13.50	1.50	-	-	-	12.00	-	3.00	-
		Jati Sari		14.00	12.50	1.50	-	-	12.00	2.00	-	-	1.50	8.00	-	4.50	-
		Cangkring		15.00	14.00	1.00	-	-	13.50	1.50	-	-	2.00	8.00	-	5.00	-
		Caruban		27.00	24.00	3.00	-	-	24.00	3.00	-	-	4.00	14.00	-	9.00	-
		Kramat		20.00	18.75	1.25	-	-	18.50	1.50	-	-	3.00	11.00	-	6.00	-
		Turi		15.00	13.25	1.75	-	-	13.50	1.50	-	-	2.50	7.00	-	5.50	-
		Jumlah			141.00	127.00	14.00	-	-	125.00	16.00	-	-	16.00	79.00	-	46.00
8	Ploso Gede	Ringin		19.00	1.75	-	-	17.25	17.00	2.00	-	-	-	12.00	-	7.00	-
		Wareng		20.00	2.00	-	-	18.00	17.50	2.50	-	-	-	11.00	-	9.00	-
		Jati I		26.00	3.00	-	-	23.00	23.00	3.00	-	-	-	13.00	-	13.00	-
		Jati II		54.00	3.00	-	-	51.00	50.00	4.00	-	-	-	35.00	-	19.00	-
		Jumlah			119.00	9.75	-	-	109.25	107.50	11.50	-	-	-	71.00	-	48.00
9	Tirto	Gayam		25.00	17.00	8.00	-	-	15.00	10.00	-	-	5.00	20.00	-	-	-
				25.00	17.00	8.00	-	-	15.00	10.00	-	-	5.00	20.00	-	-	-
Kec. Srumbung		Total	Teknis	132.50	93.87	26.16	-	12.47	84.42	35.61	-	12.47	45.00	74.84	-	12.66	-
1	Pucanganom	Kemadu	Km.1	25.19	19.19	2.00	-	4.00	17.19	4.00	-	4.00	5.00	16.00	-	4.19	-
			Cr.Km.1	2.00	2.00	-	-	-	2.00	-	-	-	1.00	1.00	-	-	-
			Cr.Km.2	8.20	4.00	2.20	-	2.00	3.00	3.20	-	2.00	2.00	4.20	-	2.00	-
			Km.2	18.31	12.00	5.31	-	1.00	11.00	6.31	-	1.00	7.00	10.31	-	1.00	-

NO.	Desa	Daerah Irigasi	Kode Petak Tersier	Luas Baku Sawah (Ha)	Jumlah Tanaman (MT) Rendeng (Ha)				Jumlah Tanaman (MT) Kemarau (Ha)							Ket. Alih Fungsi	
					Periode Oktober - Pebruari				Periode Maret - Juni				Periode Juli - September				
					Padi	Palawija	Tebu	Lain Lain	Padi	Palawija	Tebu	Lain Lain	Padi	Palawija	Tebu		Lain Lain
1	2	3	4	5	6	7	8	9	10	11	12	13	14	15	16	17	18
			Km.3	10.03	6.00	3.03	-	1.00	7.00	2.03	-	1.00	3.00	6.03	-	1.00	-
			Cr.Km.3	8.28	6.00	2.00	-	0.28	5.00	3.00	-	0.28	6.00	2.00	-	0.28	-
			Km.4	9.85	7.00	2.00	-	0.85	7.00	2.00	-	0.85	3.00	6.00	-	0.85	-
			Km.5	10.23	7.23	2.00	-	1.00	6.23	3.00	-	1.00	3.00	6.23	-	1.00	-
			Km.6	12.45	9.45	2.00	-	1.00	8.00	3.45	-	1.00	4.00	7.45	-	1.00	-
			Km.7.1	15.34	13.00	2.00	-	0.34	11.00	4.00	-	0.34	6.00	9.00	-	0.34	-
			Km.7.2	12.62	8.00	3.62	-	1.00	7.00	4.62	-	1.00	5.00	6.62	-	1.00	-
		Jumlah		132.50	93.87	26.16	-	12.47	84.42	35.61	-	12.47	45.00	74.84	-	12.66	-
	Kec. Srumbung	Total	1/2 Teknis	849.00	336.00	143.00	-	370.00	268.00	199.00	-	382.00	111.00	329.00	-	409.00	-
1	Bringin	Bunut	Bnt	15.00	14.00	1.00	-	-	11.00	4.00	-	-	4.00	11.00	-	-	-
		Kembang	Kb	50.00	42.00	8.00	-	-	40.00	10.00	-	-	9.00	26.00	-	15.00	-
		Krekelan	Kkl	25.00	20.00	5.00	-	-	18.00	7.00	-	-	8.00	13.00	-	4.00	-
		Patuk	Ptk	27.00	23.00	4.00	-	-	21.00	6.00	-	-	5.00	22.00	-	-	-
		Tabang	Tb	45.00	40.00	5.00	-	-	38.00	7.00	-	-	12.00	25.00	-	8.00	-
		Jumlah		162.00	139.00	23.00	-	-	128.00	34.00	-	-	38.00	97.00	-	27.00	-
2	Sudimoro	Sudimoro	Sdr	10.00	-	1.00	-	9.00	-	1.00	-	9.00	-	1.00	-	9.00	-
		Jumlah		10.00	-	1.00	-	9.00	-	1.00	-	9.00	-	1.00	-	9.00	-
3	Mranggen	Tawang	Tw	61.00	35.00	20.00	-	6.00	25.00	30.00	-	6.00	15.00	40.00	-	6.00	-
		Jengkol	Jnk	43.00	20.00	17.00	-	6.00	15.00	22.00	-	6.00	8.00	29.00	-	6.00	-
		Miri	Mr	33.00	20.00	8.00	-	5.00	15.00	13.00	-	5.00	10.00	18.00	-	5.00	-
		Jumlah		137.00	75.00	45.00	-	17.00	55.00	65.00	-	17.00	33.00	87.00	-	17.00	-
4	Srumbung	Soropadan	Srpd	13.00	10.00	3.00	-	-	5.00	3.00	-	5.00	3.00	5.00	-	5.00	-
		Jamblangan	Jb.B	13.00	8.00	4.00	-	1.00	5.00	7.00	-	1.00	2.00	10.00	-	1.00	-
		Jumlah		26.00	18.00	7.00	-	1.00	10.00	10.00	-	6.00	5.00	15.00	-	6.00	-
5	Polengan	Polengan	Ping	27.00	20.00	7.00	-	-	15.00	5.00	-	7.00	10.00	10.00	-	7.00	-
		Jlegong I	Jlg	10.00	5.00	2.00	-	3.00	4.00	3.00	-	3.00	2.00	5.00	-	3.00	-
		Jumlah		37.00	25.00	9.00	-	3.00	19.00	8.00	-	10.00	12.00	15.00	-	10.00	-
6	Ngargosuko	Gedangan	Gdn	35.00	25.00	10.00	-	-	20.00	15.00	-	-	15.00	20.00	-	-	-
		Jlegong	Jlg	16.00	14.00	2.00	-	-	12.00	4.00	-	-	3.00	13.00	-	-	-
		Jumlah		51.00	39.00	12.00	-	-	32.00	19.00	-	-	18.00	33.00	-	-	-

NO.	Desa	Daerah Irigasi	Kode Petak Tersier	Luas Baku Sawah (Ha)	Jumlah Tanaman (MT) Rendeng (Ha)				Jumlah Tanaman (MT) Kemarau (Ha)								Ket. Alih Fungsi
					Periode Oktober - Pebruari				Periode Maret - Juni				Periode Juli - September				
					Padi	Palawija	Tebu	Lain Lain	Padi	Palawija	Tebu	Lain Lain	Padi	Palawija	Tebu	Lain Lain	
1	2	3	4	5	6	7	8	9	10	11	12	13	14	15	16	17	18
7	Kradenan	Ngaglik	Ngl	59.00	10.00	10.00	-	39.00	6.00	14.00	-	39.00	-	20.00	-	39.00	-
		Keron	Kr	20.00	2.00	1.00	-	17.00	-	3.00	-	17.00	-	3.00	-	17.00	-
		Gesang	Ge	13.00	-	1.00	-	12.00	-	1.00	-	12.00	-	1.00	-	12.00	-
		Tosaren	Tsr	75.00	15.00	10.00	-	50.00	10.00	15.00	-	50.00	5.00	20.00	-	50.00	-
		Bulu	Bl	22.00	-	2.00	-	20.00	-	2.00	-	20.00	-	2.00	-	20.00	-
		Jumlah		189.00	27.00	24.00	-	138.00	16.00	35.00	-	138.00	5.00	46.00	-	138.00	-
8	Jeruk Agung	Petung	Pt	60.00	10.00	10.00	-	40.00	6.00	14.00	-	40.00	-	20.00	-	40.00	-
		Jumlah		60.00	10.00	10.00	-	40.00	6.00	14.00	-	40.00	-	20.00	-	40.00	-
9	Ngablak	Tempuran sari	Tprsr	30.00	-	-	-	30.00	-	-	-	30.00	-	-	-	30.00	-
		Jumlah		30.00	-	-	-	30.00	-	-	-	30.00	-	-	-	30.00	-
10	Banyu Adem	Patuk suruh	Pt	25.00	-	-	-	25.00	-	-	-	25.00	-	-	-	25.00	-
		Belik	Belik	35.00	-	-	-	35.00	-	-	-	35.00	-	-	-	35.00	-
		Jumlah		60.00	-	-	-	60.00	-	-	-	60.00	-	-	-	60.00	-
11	Kemiren	Kemiren D	Kmr	30.00	-	5.00	-	25.00	-	5.00	-	25.00	-	5.00	-	25.00	-
		Kemiren A	Kmr.A	31.00	-	4.00	-	27.00	-	4.00	-	27.00	-	4.00	-	27.00	-
		Kemiren B	Kmr.B	26.00	3.00	3.00	-	20.00	2.00	4.00	-	20.00	-	6.00	-	20.00	-
		Jumlah		87.00	3.00	12.00	-	72.00	2.00	13.00	-	72.00	-	15.00	-	72.00	-
	Kec. Srumbung	Total	Sederhana	1,483.00	415.00	253.00	-	815.00	296.00	312.00	-	875.00	151.00	453.00	-	879.00	-
1	Kamongan	Kempit	Kmp	23.00	-	-	-	23.00	-	-	-	23.00	-	-	-	23.00	-
		Kembang	Kb	21.00	-	-	-	21.00	-	-	-	21.00	-	-	-	21.00	-
		Kamongan	Kmng	25.00	-	-	-	25.00	-	-	-	25.00	-	-	-	25.00	-
		Kramatan	Krm	17.00	-	-	-	17.00	-	-	-	17.00	-	-	-	17.00	-
		Ringin	Rng	13.00	-	-	-	13.00	-	-	-	13.00	-	-	-	13.00	-
		Jumlah		99.00	-	-	-	99.00	-	-	-	99.00	-	-	-	99.00	-
2	Sudimoro	Bendolele	Bdl	14.00	2.00	-	-	12.00	1.00	1.00	-	12.00	-	1.00	-	13.00	-
		Dersanan	Drsn	12.00	1.00	-	-	11.00	-	1.00	-	11.00	-	1.00	-	11.00	-
		Sidorejo	Sdrj	14.00	1.00	1.00	-	12.00	-	2.00	-	12.00	-	2.00	-	12.00	-
		Kemukus	Kmk	18.00	-	2.00	-	16.00	-	2.00	-	16.00	-	2.00	-	16.00	-
		Pakel	Pkl	11.00	-	-	-	11.00	-	-	-	11.00	-	-	-	11.00	-
		Pulerejo	Plrj	12.00	-	-	-	12.00	-	-	-	12.00	-	-	-	12.00	-

NO.	Desa	Daerah Irigasi	Kode Petak Tersier	Luas Baku Sawah (Ha)	Jumlah Tanaman (MT) Rendeng (Ha)				Jumlah Tanaman (MT) Kemarau (Ha)							Ket. Alih Fungsi	
					Periode Oktober - Pebruari				Periode Maret - Juni				Periode Juli - September				
					Padi	Palawija	Tebu	Lain Lain	Padi	Palawija	Tebu	Lain Lain	Padi	Palawija	Tebu		Lain Lain
1	2	3	4	5	6	7	8	9	10	11	12	13	14	15	16	17	18
3	Kradenan	Sempon	Smp	10.00	-	-	-	10.00	-	-	-	10.00	-	-	-	10.00	-
		Jombang	Jmb	15.00	2.00	1.00	-	12.00	1.00	2.00	-	12.00	-	3.00	-	12.00	-
		Jumlah		106.00	6.00	4.00	-	96.00	2.00	8.00	-	96.00	-	9.00	-	97.00	-
		Padusan	Pds	12.00	4.00	6.00	-	2.00	2.00	8.00	-	2.00	-	10.00	-	2.00	-
		Turen	Tr	22.00	2.00	2.00	-	18.00	-	4.00	-	18.00	-	4.00	-	18.00	-
		Kradenan	Kdn	22.00	1.00	2.00	-	19.00	1.00	2.00	-	19.00	-	3.00	-	19.00	-
		Pulo	Pl	14.00	1.00	3.00	-	10.00	-	4.00	-	10.00	-	4.00	-	10.00	-
		Gondang	Gd	14.00	2.00	2.00	-	10.00	-	4.00	-	10.00	-	4.00	-	10.00	-
		Jelehan	Jlh	18.00	4.00	4.00	-	10.00	1.00	7.00	-	10.00	-	8.00	-	10.00	-
Kedung kwali	Kdkw	20.00	2.00	2.00	-	16.00	1.00	3.00	-	16.00	-	4.00	-	16.00	-		
Jumlah		122.00	16.00	21.00	-	85.00	5.00	32.00	-	85.00	-	37.00	-	85.00	-		
4	Jeruk Agung	Kimpul	Kmp	10.00	-	-	-	10.00	-	-	-	10.00	-	-	-	10.00	-
		Pari	Pr	15.00	-	-	-	15.00	-	-	-	15.00	-	-	-	15.00	-
		Kaligatel	Klgt	39.00	-	-	-	39.00	-	-	-	39.00	-	-	-	39.00	-
		Jambu	Jmb	56.00	7.00	6.00	-	43.00	3.00	10.00	-	43.00	-	13.00	-	43.00	-
		Jumlah		120.00	7.00	6.00	-	107.00	3.00	10.00	-	107.00	-	13.00	-	107.00	-
5	Kaliurang	Kaliurang	Klu	10.00	-	-	-	10.00	-	-	-	10.00	-	-	-	10.00	-
		Gemuk	Gm	10.00	-	-	-	10.00	-	-	-	10.00	-	-	-	10.00	-
		Kromo Taruno	Kmtr	57.00	-	7.00	-	50.00	-	7.00	-	50.00	-	7.00	-	50.00	-
		Krobayakan	Krb	40.00	-	2.00	-	38.00	-	2.00	-	38.00	-	2.00	-	38.00	-
		Jumlah		117.00	-	9.00	-	108.00	-	9.00	-	108.00	-	9.00	-	108.00	-
6	Nglumut	Brojonaian	Bjni	11.00	-	-	-	11.00	-	-	-	11.00	-	-	-	11.00	-
		Nglumut	Ngl	12.00	-	-	-	12.00	-	-	-	12.00	-	-	-	12.00	-
		Gedoyo	Gdy	21.00	-	2.00	-	19.00	-	2.00	-	19.00	-	-	-	21.00	-
		Jumlah		44.00	-	2.00	-	42.00	-	2.00	-	42.00	-	-	-	44.00	-
7	Banyuadem	Singan	Sng	16.00	-	-	-	16.00	-	-	-	16.00	-	-	-	16.00	-
		Kendal	Kdl	17.00	-	-	-	17.00	-	-	-	17.00	-	-	-	17.00	-
		Jembirit	Jbr	17.00	-	-	-	17.00	-	-	-	17.00	-	-	-	17.00	-
		Grenjengan	Grj	20.00	-	2.00	-	18.00	-	2.00	-	18.00	-	2.00	-	18.00	-
		Sengon	Sng	60.00	-	-	-	60.00	-	-	-	60.00	-	-	-	60.00	-
		Jumlah		130.00	-	2.00	-	128.00	-	2.00	-	128.00	-	2.00	-	128.00	-

NO.	Desa	Daerah Irigasi	Kode Petak Tersier	Luas Baku Sawah (Ha)	Jumlah Tanaman (MT) Rendeng (Ha)				Jumlah Tanaman (MT) Kemarau (Ha)								Ket. Alih Fungsi
					Periode				Periode				Periode				
					Oktober - Pebruari				Maret - Juni				Juli - September				
					Padi	Palawija	Tebu	Lain Lain	Padi	Palawija	Tebu	Lain Lain	Padi	Palawija	Tebu	Lain Lain	
1	2	3	4	5	6	7	8	9	10	11	12	13	14	15	16	17	18
8	Ngablak	Tanen	Tn	25.00	-	5.00	-	20.00	-	5.00	-	20.00	-	5.00	-	20.00	-
		Talang rejo	Tlrj	26.00	-	7.00	-	19.00	-	7.00	-	19.00	-	7.00	-	19.00	-
		Napen	Np	25.00	-	5.00	-	20.00	-	5.00	-	20.00	-	5.00	-	20.00	-
		Cepit	Cp	24.00	-	5.00	-	19.00	-	5.00	-	19.00	-	5.00	-	19.00	-
		Jumlah		100.00	-	22.00	-	78.00	-	22.00	-	78.00	-	22.00	-	78.00	-
9	Srumbung	Jamblangan	Jbl	22.00	16.00	6.00	-	-	10.00	10.00	-	2.00	10.00	10.00	-	2.00	-
		Grantingan	Grt	17.00	13.00	4.00	-	-	10.00	2.00	-	5.00	6.00	6.00	-	5.00	-
		Cabe	Cb	24.00	4.00	8.00	-	12.00	2.00	10.00	-	12.00	2.00	10.00	-	12.00	-
		Krobayakan	Krobayakan	37.00	7.00	10.00	-	20.00	4.00	13.00	-	20.00	-	17.00	-	20.00	-
		Bendo	Bendo	15.00	-	5.00	-	10.00	-	5.00	-	10.00	-	5.00	-	10.00	-
		Jumlah		115.00	40.00	33.00	-	42.00	26.00	40.00	-	49.00	18.00	48.00	-	49.00	-
10	Mranggen	Nebe	Nb	18.00	13.00	4.00	-	1.00	10.00	7.00	-	1.00	4.00	13.00	-	1.00	-
		Jambe	Jmb	24.00	15.00	8.00	-	1.00	13.00	10.00	-	1.00	6.00	17.00	-	1.00	-
		Salamsari	Slsr	13.00	6.00	4.00	-	3.00	3.00	7.00	-	3.00	1.00	9.00	-	3.00	-
		Candi	Cnd	26.00	10.00	8.00	-	8.00	8.00	10.00	-	8.00	5.00	13.00	-	8.00	-
		Bendo	Bd	20.00	11.00	4.00	-	5.00	7.00	8.00	-	5.00	5.00	10.00	-	5.00	-
		Bengkok	Bnk	14.00	7.00	3.00	-	4.00	6.00	4.00	-	4.00	3.00	7.00	-	4.00	-
		Nabe		18.00	13.00	4.00	-	1.00	10.00	7.00	-	1.00	4.00	13.00	-	1.00	-
		Jumlah		133.00	75.00	35.00	-	23.00	57.00	53.00	-	23.00	28.00	82.00	-	23.00	-
11	Tegal Randu	Pandanan	Pdr	18.00	9.00	8.00	-	1.00	6.00	11.00	-	1.00	2.00	15.00	-	1.00	-
		Jumlah		18.00	9.00	8.00	-	1.00	6.00	11.00	-	1.00	2.00	15.00	-	1.00	-
12	Pandan Retno	Ngelo Cangkring	Nl Ck	16.00	2.00	12.00	-	2.00	2.00	12.00	-	2.00	-	14.00	-	2.00	-
		Jumlah		16.00	2.00	12.00	-	2.00	2.00	12.00	-	2.00	-	14.00	-	2.00	-
13	Polengan	Sengon A	Sng.A	24.00	18.00	6.00	-	-	15.00	5.00	-	4.00	6.00	10.00	-	8.00	-
		Elo	El	22.00	14.00	8.00	-	-	12.00	7.00	-	3.00	6.00	13.00	-	3.00	-
		Cikal	Ckl	10.00	7.00	3.00	-	-	6.00	2.00	-	2.00	3.00	5.00	-	2.00	-
		Sengon B	Sng.B	10.00	8.00	2.00	-	-	6.00	2.00	-	2.00	2.00	6.00	-	2.00	-
		Tegong	Tg	16.00	11.00	5.00	-	-	8.00	5.00	-	3.00	6.00	7.00	-	3.00	-
		Semutan	Sm	15.00	10.00	5.00	-	-	8.00	4.00	-	3.00	10.00	5.00	-	-	-
		Jumlah		97.00	68.00	29.00	-	-	55.00	25.00	-	17.00	33.00	46.00	-	18.00	-

NO.	Desa	Daerah Irigasi	Kode Petak Tersier	Luas Baku Sawah (Ha)	Jumlah Tanaman (MT) Rendeng (Ha)				Jumlah Tanaman (MT) Kemarau (Ha)								Ket. Alih Fungsi
					Periode Oktober - Pebruari				Periode Maret - Juni				Periode Juli - September				
					Padi	Palawija	Tebu	Lain Lain	Padi	Palawija	Tebu	Lain Lain	Padi	Palawija	Tebu	Lain Lain	
1	2	3	4	5	6	7	8	9	10	11	12	13	14	15	16	17	18
14	Bringin	Gereng	Gr	17.00	11.00	6.00	-	-	10.00	5.00	-	2.00	6.00	9.00	-	2.00	-
		Pelem	Pl	37.00	31.00	6.00	-	-	20.00	10.00	-	7.00	12.00	18.00	-	7.00	-
		Kedung Merah	Kdmr	27.00	21.00	6.00	-	-	18.00	4.00	-	5.00	10.00	12.00	-	5.00	-
		Duren	Dr	19.00	14.00	5.00	-	-	10.00	7.00	-	2.00	4.00	13.00	-	2.00	-
		Jenggol	Jng	14.00	11.00	3.00	-	-	7.00	4.00	-	3.00	5.00	6.00	-	3.00	-
		Bengkok	Bgk	14.00	10.00	4.00	-	-	8.00	2.00	-	4.00	4.00	6.00	-	4.00	-
		Kretekkan	Ktk	10.00	7.00	3.00	-	-	5.00	3.00	-	2.00	2.00	6.00	-	2.00	-
		Gemuk	Gm	25.00	21.00	4.00	-	-	18.00	5.00	-	2.00	10.00	13.00	-	2.00	-
		Plalangan	Plng	27.00	21.00	6.00	-	-	18.00	5.00	-	4.00	6.00	17.00	-	4.00	-
		Siole	Sl	27.00	18.00	9.00	-	-	12.00	10.00	-	5.00	7.00	15.00	-	5.00	-
		Jumlah		217.00	165.00	52.00	-	-	126.00	55.00	-	36.00	66.00	115.00	-	36.00	-
15	Pucang Anom	Wuni	Wn	20.00	12.00	7.00	-	1.00	7.00	12.00	-	1.00	1.00	18.00	-	1.00	-
		Pucang	Pc	29.00	15.00	11.00	-	3.00	7.00	19.00	-	3.00	3.00	23.00	-	3.00	-
		Jumlah		49.00	27.00	18.00	-	4.00	14.00	31.00	-	4.00	4.00	41.00	-	4.00	-

NO.	Desa	Daerah Irigasi	Kode Petak Tersier	Luas Baku Sawah (Ha)	Jumlah Tanaman (MT) Rendeng (Ha)				Jumlah Tanaman (MT) Kemarau (Ha)								Ket. Alih Fungsi
					Periode Oktober - Pebruari				Periode Maret - Juni				Periode Juli - September				
					Padi	Palawija	Tebu	Lain Lain	Padi	Palawija	Tebu	Lain Lain	Padi	Palawija	Tebu	Lain Lain	
1	2	3	4	5	6	7	8	9	10	11	12	13	14	15	16	17	18
REKAPITULASI PER KECAMATAN																	
1	Kec. Salam	Teknis		145.75	79.70	66.05	-	-	59.50	86.25	-	-	10.00	135.75	-	-	-
		1/2 Teknis		516.46	298.00	191.00	-	27.46	224.00	273.46	-	19.00	50.00	401.46	-	65.00	-
		Sederhana		1,421.00	1,045.50	295.50	2.00	78.00	846.50	453.50	6.00	115.00	284.50	1,053.50	7.00	76.00	-
		Jumlah		2,083.21	1,423.20	552.55	2.00	105.46	1,130.00	813.21	6.00	134.00	344.50	1,590.71	7.00	141.00	-
2	Kec. Ngluwar	Teknis		271.00	203.40	67.60	-	0.00	199.85	61.15	-	10.00	31.00	138.75	-	83.52	-
		1/2 Teknis		280.00	267.50	12.50	-	-	249.00	31.00	-	-	48.50	145.50	-	86.00	-
		Sederhana		1,035.00	845.00	80.75	-	109.25	890.75	144.25	-	-	90.50	577.00	-	310.50	-
		Jumlah		1,586.00	1,315.90	160.85	-	109.25	1,339.60	236.40	-	10.00	170.00	861.25	-	480.02	-
3	Kec. Srumbung	Teknis		132.50	93.87	26.16	-	12.47	84.42	35.61	-	12.47	45.00	74.84	-	12.66	-
		1/2 Teknis		849.00	336.00	143.00	-	370.00	268.00	199.00	-	382.00	111.00	329.00	-	409.00	-
		Sederhana		1,483.00	415.00	253.00	-	815.00	296.00	312.00	-	875.00	151.00	453.00	-	879.00	-
		Jumlah		2,464.50	844.87	422.16	-	1,197.47	648.42	546.61	-	1,269.47	307.00	856.84	-	1,300.66	-
REKAPITULASI PER KECAMATAN																	
	Kec. Salam	Teknis		145.75	79.70	66.05	-	-	59.50	86.25	-	-	10.00	135.75	-	-	-
	Kec. Ngluwar	Teknis		271.00	203.40	67.60	-	0.00	199.85	61.15	-	10.00	31.00	138.75	-	83.52	-
	Kec. Srumbung	Teknis		132.50	93.87	26.16	-	12.47	84.42	35.61	-	12.47	45.00	74.84	-	12.66	-
		Jumlah		549.25	376.97	159.81	-	12.47	343.77	183.01	-	22.47	86.00	349.34	-	96.18	-
REKAPITULASI PER KECAMATAN																	
	Kec. Salam	1/2 Teknis		516.46	298.00	191.00	-	27.46	224.00	273.46	-	19.00	50.00	401.46	-	65.00	-
	Kec. Ngluwar	1/2 Teknis		280.00	267.50	12.50	-	-	249.00	31.00	-	-	48.50	145.50	-	86.00	-
	Kec. Srumbung	1/2 Teknis		849.00	336.00	143.00	-	370.00	268.00	199.00	-	382.00	111.00	329.00	-	409.00	-
		Jumlah		1,645.46	901.50	346.50	-	397.46	741.00	503.46	-	401.00	209.50	875.96	-	560.00	-
REKAPITULASI PER KECAMATAN																	
	Kec. Salam	Sederhana		1,421.00	1,045.50	295.50	2.00	78.00	846.50	453.50	6.00	115.00	284.50	1,053.50	7.00	76.00	-
	Kec. Ngluwar	Sederhana		1,035.00	845.00	80.75	-	109.25	890.75	144.25	-	-	90.50	577.00	-	310.50	-
	Kec. Srumbung	Sederhana		1,483.00	415.00	253.00	-	815.00	296.00	312.00	-	875.00	151.00	453.00	-	879.00	-
		Jumlah		3,939.00	2,305.50	629.25	2.00	1,002.25	2,033.25	909.75	6.00	990.00	526.00	2,083.50	7.00	1,265.50	-

II. UPT DPU DAN ESDM WILAYAH MUNTILAN

NO.	Desa	Daerah Irigasi	Kode Petak Tersier	Luas Baku Sawah (Ha)	Jumlah Tanaman (MT) Rendeng (Ha)				Jumlah Tanaman (MT) Kemarau (Ha)								Ket. Alih Fungsi
					Periode Oktober - Pebruari				Periode Maret - Juni				Periode Juli - September				
					Padi	Palawija	Tebu	Lain Lain	Padi	Palawija	Tebu	Lain Lain	Padi	Palawija	Tebu	Lain Lain	
6	7	8	9	10	11	12	13	14	15	16	17	18					
	Kec. Mungkid	Total	Teknis	2,520.91	1,567.44	836.55	11.00	105.92	599.63	1,717.34	11.00	192.94	321.74	1,977.03	11.00	211.15	-
1	Bumirejo	Bumirejo	B.Br.1.ki	12.00	5.00	5.00	-	2.00	2.00	10.00	-	-	-	10.00	-	2.00	-
			B.Br.2.ki	51.00	22.00	25.00	2.00	2.00	15.00	32.00	2.00	2.00	2.00	45.00	2.00	2.00	-
			B.Br.2.ka	25.00	10.00	14.00	1.00	-	4.00	20.00	1.00	-	-	24.00	1.00	-	-
			B.Br.9.ki	5.89	2.00	3.89	-	(0.00)	0.89	5.00	-	-	-	5.00	-	0.89	-
			B.Br.8.ka	25.50	12.00	10.00	2.00	1.50	5.00	16.00	2.00	2.50	-	21.00	2.00	2.50	-
			B.Br.8.ki	6.00	4.00	1.00	1.00	-	2.00	2.00	1.00	1.00	-	5.00	1.00	-	-
			B.Br.7.ka	11.00	5.00	4.00	2.00	-	2.00	5.00	2.00	2.00	-	8.00	2.00	1.00	-
			B.Br.6.ka	19.74	15.00	2.00	2.00	0.74	4.00	12.74	2.00	1.00	-	15.00	2.00	2.74	-
			B.Br.5.ka	16.52	8.00	7.52	1.00	-	3.00	12.00	1.00	0.52	-	15.52	1.00	-	-
		Jumlah		172.65	83.00	72.41	11.00	6.24	37.89	114.74	11.00	9.02	2.00	148.52	11.00	11.13	-
2	Sawitan	Pasuruhan	B.Ps.8	57.00	53.00	2.70	-	1.30	52.70	3.00	-	1.30	52.70	3.00	-	1.30	-
			B.Ps.9	13.00	8.00	5.00	-	-	5.00	7.00	-	1.00	3.00	8.00	-	2.00	-
			B.Ps.10	44.38	22.00	18.38	-	4.00	18.00	24.00	-	2.38	12.38	30.00	-	2.00	-
		Jumlah		114.38	83.00	26.08	-	5.30	75.70	34.00	-	4.68	68.08	41.00	-	5.30	-
3	Pagersari	Krogowanan	B.Gw Ki	29.84	18.00	8.84	-	3.00	10.84	15.00	-	4.00	5.00	22.84	-	2.00	-
			B.Bk.ki	8.12	5.00	3.00	-	0.12	4.00	4.00	-	0.12	2.00	6.00	-	0.12	-
			Km. I Ka	6.74	4.00	2.00	-	0.74	2.74	4.00	-	-	0.74	5.00	-	1.00	-
			km. 1.2 Ki	20.54	15.00	4.54	-	1.00	8.00	10.54	-	2.00	4.00	14.54	-	2.00	-
			KM.1.3.ki	25.37	22.00	3.00	-	0.37	16.00	8.00	-	1.37	10.00	12.37	-	3.00	-
			Ps.ki	47.80	35.00	10.80	-	2.00	22.00	24.00	-	1.80	14.00	30.80	-	3.00	-
			B.Km 1 Ki	5.30	4.00	1.30	-	(0.00)	2.00	3.00	-	0.30	0.30	4.00	-	1.00	-
		Jumlah		143.71	103.00	33.48	-	7.23	65.58	68.54	-	9.59	36.04	95.55	-	12.12	-
4	Bojong	Pasekan	Pn.5.ki	6.27	4.00	2.00	-	0.27	0.27	5.00	-	1.00	-	6.00	-	0.27	-
			Pn.6.ki	42.11	22.00	18.11	-	2.00	2.11	35.00	-	5.00	-	38.00	-	4.11	-
			Pn.7.ki-Cr.Pn.6 ki	11.63	8.00	3.63	-	0.00	0.63	10.00	-	1.00	-	11.00	-	0.63	-
			Cr.Pn.7.ka	0.12	0.12	-	-	-	-	0.12	-	-	-	0.12	-	-	-
			Pn.8.ka	1.38	1.38	-	-	-	-	1.38	-	-	-	1.00	-	0.38	-
			Pc.ki	1.43	1.00	0.43	-	(0.00)	-	1.43	-	-	-	1.00	-	0.43	-

NO.	Desa	Daerah Irigasi	Kode Petak Tersier	Luas Baku Sawah (Ha)	Jumlah Tanaman (MT) Rendeng (Ha)				Jumlah Tanaman (MT) Kemarau (Ha)							Ket. Alih Fungsi		
					Periode Oktober - Pebruari				Periode Maret - Juni				Periode Juli - September					
					Padi	Palawija	Tebu	Lain Lain	Padi	Palawija	Tebu	Lain Lain	Padi	Palawija	Tebu		Lain Lain	
1	2	3	4	5	6	7	8	9	10	11	12	13	14	15	16	17	18	
5	Pagersari		Cr.Bj.6.ka	6.63	4.00	2.63	-	-	-	5.00	-	1.63	-	6.00	-	0.63	-	
			Cr.Bj.7.ka	8.26	5.00	3.00	-	0.26	0.26	6.00	-	2.00	-	8.26	-	-	-	-
			Wn.ki	2.20	2.00	0.20	-	0.00	-	2.00	-	0.20	-	2.00	-	-	-	-
			Bj.2.ka	20.15	10.00	10.00	-	0.15	2.15	18.00	-	-	-	20.00	-	-	-	0.20
			Bj.2.ki	42.84	35.00	7.00	-	0.84	2.84	35.00	-	-	-	5.00	-	-	-	0.15
			Jumlah	143.02	92.50	47.00	-	3.52	8.26	118.93	-	15.83	-	133.38	-	-	-	2.84
		Pasekan	Cr.Bj.5.ka	3.90	2.00	1.90	-	-	0.90	3.00	-	-	-	3.00	-	0.90	-	
			Cr. Pc 1 Ki	1.20	1.20	-	-	-	-	1.20	-	-	-	1.20	-	-	-	-
			Cr. Pc 2 Ki	0.60	0.60	-	-	-	-	0.60	-	-	-	0.60	-	-	-	-
			Cr. Pc 3 Ki	1.00	1.00	-	-	-	-	1.00	-	-	-	1.00	-	-	-	-
			Cr. Pc 4 Ki	2.90	0.90	2.00	-	-	-	2.00	-	0.90	-	2.00	-	0.90	-	-
		Cr. Pc 5 Ki	11.20	2.20	8.00	-	1.00	-	10.00	-	1.20	-	10.00	-	1.20	-	-	
		Cr. Pc 6 Ki	1.00	1.00	-	-	-	-	1.00	-	-	-	1.00	-	-	-	-	
		B.Pc 1 Ka	53.90	23.90	25.00	-	5.00	10.00	40.00	-	3.90	-	45.90	-	8.00	-	-	
		Cr. Pc 7 Ki	2.50	2.50	-	-	-	2.50	-	-	-	-	2.50	-	-	-	-	
		Cr. Pc 8 Ki	1.20	1.20	-	-	-	-	1.20	-	-	-	1.20	-	-	-	-	
		Cr. Pc 10 Ki	2.70	2.70	-	-	-	-	2.70	-	-	-	2.70	-	-	-	-	
		Cr. Pc 11 Ki	3.70	2.00	1.70	-	0.00	-	3.00	-	0.70	-	3.00	-	0.70	-	-	
		Jumlah	85.80	41.20	38.60	-	6.00	13.40	65.70	-	6.70	-	74.10	-	11.70	-	-	
6	Mungkid	Pasekan	Cr.Pc.12 Ka	2.20	2.20	-	-	-	2.20	-	-	-	2.00	0.20	-	0.00	-	
			Cr.Pc.13 Ka	2.60	2.00	0.60	-	-	-	0.60	2.00	-	-	-	2.60	-	-	-
			Cr.Pc.19 Ka	1.60	1.60	-	-	-	-	-	1.60	-	-	-	1.60	-	-	-
			Pc.1 Ka	44.22	20.00	22.22	-	2.00	15.00	27.22	2.00	10.00	32.22	2.00	17.00	-	2.00	-
			Cr.Pc.9 Ka.	18.21	8.00	10.21	-	-	5.00	13.21	-	0.21	-	-	1.00	-	-	-
		Jumlah	68.83	33.80	33.03	-	2.00	22.80	44.03	-	2.00	12.21	53.62	-	3.00	-		
7	Paremono	Pasekan	Pc.ka.3.ka	98.70	55.00	40.00	-	3.70	8.70	85.00	-	5.00	88.70	10.00	-	-	-	
			Pc.ka.3.ki	12.25	10.25	2.00	-	-	0.25	10.00	-	2.00	10.00	2.25	-	-	-	
			Cr.ms.1	6.36	5.00	1.36	-	0.00	0.36	6.00	-	-	-	5.00	-	1.36	-	
			Cr.ms.2-Cr.ms.3	0.88	0.88	-	-	-	-	0.88	-	-	-	0.88	-	-	-	
			Cr.ms.4	0.98	0.98	-	-	-	-	0.98	-	-	-	0.98	-	-	-	
			B.ms.1	37.67	25.00	12.00	-	0.67	15.00	22.00	-	0.67	-	30.00	-	-	-	
					Jumlah	194.73	106.03	64.00	-	4.64	122.70	102.00	-	7.67	136.70	12.25	-	1.36

NO.	Desa	Daerah Irigasi	Kode Petak Tersier	Luas Baku Sawah (Ha)	Jumlah Tanaman (MT) Rendeng (Ha)				Jumlah Tanaman (MT) Kemarau (Ha)							Ket. Alih Fungsi		
					Periode Oktober - Pebruari				Periode Maret - Juni				Periode Juli - September					
					Padi	Palawija	Tebu	Lain Lain	Padi	Palawija	Tebu	Lain Lain	Padi	Palawija	Tebu		Lain Lain	
6	7	8	9	10	11	12	13	14	15	16	17	18						
1	2	3	4	5	6	7	8	9	10	11	12	13	14	15	16	17	18	
8	Rambeanak		Cr.ms.5-Cr.ms.6	5.20	4.00	1.20	-	0.00	0.20	5.00	-	-	-	5.00	-	0.20	-	
			B.ms.2.ka	26.34	18.34	8.00	-	-	12.00	12.00	-	2.34	-	24.00	-	2.34	-	
			B.ms.2.ka-ki	1.41	1.41	-	-	-	-	1.41	-	-	-	1.41	-	-	-	-
			Cr.ms.7-Cr.ms.8	2.44	2.44	-	-	-	-	2.44	-	-	-	2.44	-	-	-	-
			B.ms.3.ka	5.33	4.00	1.33	-	-	0.33	4.00	-	-	1.00	-	4.33	-	1.00	-
			Jumlah	197.56	127.30	65.89	-	4.37	36.84	149.71	-	11.01	98.70	86.29	-	12.57	-	-
			Pasekan	Klt. Ka.	22.50	10.50	10.00	-	2.00	5.50	15.00	-	2.00	-	18.50	-	4.00	-
				Wy. Ka.	25.90	18.00	6.00	-	1.90	-	22.00	-	3.90	-	25.00	-	0.90	-
				Wy. Ki	8.80	6.00	2.80	-	0.00	-	5.00	-	3.80	-	6.00	-	2.80	-
				Ms 3 Ka.	109.30	22.30	80.00	-	7.00	2.00	105.30	-	2.00	-	108.00	-	1.30	-
				Kd. Ka	10.10	6.00	4.10	-	-	-	10.00	-	0.10	-	10.10	-	-	-
				Cr Kdg Ka.	0.30	0.30	-	-	-	-	0.30	-	-	-	0.30	-	-	-
				Cr. Kd2 Ka.	0.50	0.50	-	-	-	-	0.50	-	-	-	0.50	-	-	-
		Kd 1 Ka	72.10	44.00	25.00	-	3.10	5.10	60.00	-	7.00	-	65.00	-	7.10	-		
		Kd Ki	10.90	6.00	4.00	-	0.90	-	8.00	-	2.90	-	10.00	-	0.90	-		
		Kd1	8.10	5.10	3.00	-	-	-	5.10	-	3.00	-	8.00	-	0.10	-		
		Jumlah	268.50	118.70	134.90	-	14.90	12.60	231.20	-	24.70	-	251.40	-	17.10	-		
9	Ambartawang	Pasekan	B.Pj.1.ka	23.60	20.00	3.00	-	0.60	15.60	6.00	-	2.00	10.00	12.00	-	1.60	-	
			Cr.Pj.1.ka	1.20	1.00	0.20	-	-	1.20	-	-	-	0.20	1.00	-	-	-	
			Cr.Pj.2.ka	4.80	4.00	0.80	-	-	3.80	1.00	-	-	2.00	2.00	-	0.80	-	
			B.Pj.2.ka	23.50	18.00	4.00	-	1.50	15.00	6.00	-	2.50	8.50	12.00	-	3.00	-	
			B.Pj.2.ki	9.80	5.00	4.80	-	0.00	4.00	4.00	-	1.80	2.80	5.00	-	2.00	-	
	Jumlah	62.90	48.00	12.80	-	2.10	39.60	17.00	-	6.30	23.50	32.00	-	7.40	-			
10	Pabelan	Kojor Semendi	Cr.Ks.4.ki	9.74	5.00	3.00	-	1.74	0.74	6.00	-	3.00	-	5.00	-	4.74	-	
			Cr.Ks.3.ki	2.18	2.00	0.18	-	0.00	0.18	2.00	-	-	-	2.00	-	0.18	-	
			B.Ks.2.ki	10.26	8.00	2.00	-	0.26	0.26	8.00	-	2.00	-	8.26	-	2.00	-	
			Cr.Ks.5.ki	4.36	3.00	1.00	-	0.36	0.36	4.00	-	-	-	4.00	-	0.36	-	
			Cr.Ks.6.ki	4.86	3.00	1.00	-	0.86	0.86	4.00	-	-	-	4.00	-	0.86	-	
			B.Ks.4.ki	10.63	8.00	2.63	-	0.00	0.63	8.00	-	2.00	-	8.63	-	2.00	-	
			B.Ks.5.ka	21.66	15.00	5.00	-	1.66	2.66	15.00	-	4.00	-	18.66	-	3.00	-	
			B.Ks.5.ki	16.24	10.00	5.00	-	1.24	0.24	15.00	-	1.00	-	15.00	-	1.24	-	
			B.Ks.6.ka	33.65	25.00	5.65	-	3.00	3.65	25.00	-	5.00	-	30.00	-	3.65	-	

NO.	Desa	Daerah Irigasi	Kode Petak Tersier	Luas Baku Sawah (Ha)	Jumlah Tanaman (MT) Rendeng (Ha)				Jumlah Tanaman (MT) Kemarau (Ha)								Ket. Alih Fungsi
					Periode Oktober - Pebruari				Periode Maret - Juni				Periode Juli - September				
					Padi	Palawija	Tebu	Lain Lain	Padi	Palawija	Tebu	Lain Lain	Padi	Palawija	Tebu	Lain Lain	
1	2	3	4	5	6	7	8	9	10	11	12	13	14	15	16	17	18
16	Treko		B.Tk.2.ki	21.00	18.00	3.00	-	-	5.00	15.00	-	1.00	-	21.00	-	-	-
		Jumlah		123.00	101.00	22.00	-	-	51.00	62.00	-	10.00	18.00	95.00	-	10.00	-
		Gondang Treko	B.Tk.1	11.00	8.00	3.00	-	-	5.00	5.00	-	1.00	-	5.00	-	6.00	-
			B.Tk.2.ka	17.00	14.00	3.00	-	-	10.00	6.00	-	1.00	2.00	10.00	-	5.00	-
			Cr.Tk.1	7.00	5.00	2.00	-	-	2.00	5.00	-	-	-	6.00	-	1.00	-
			Cr.Tk.2	2.00	2.00	-	-	-	-	2.00	-	-	-	2.00	-	-	-
			B.Tk.4.ka	8.00	5.00	3.00	-	-	3.00	5.00	-	-	-	6.00	-	2.00	-
			Cr.Tk.3	8.00	5.00	3.00	-	-	4.00	3.00	-	1.00	-	6.00	-	2.00	-
Jumlah		65.00	49.00	16.00	-	-	28.00	33.00	-	4.00	2.00	45.00	-	18.00	-		
17	Senden	Gondang Treko	Cr.Gd.3	5.25	4.00	1.25	-	-	3.25	2.00	-	-	2.00	3.00	-	0.25	-
			B.Gd.4	28.00	22.00	5.00	-	1.00	15.00	11.00	-	2.00	5.50	22.00	-	0.50	-
			Cr.Gd.8 s/d 10	12.00	10.00	2.00	-	-	5.00	7.00	-	-	2.00	10.00	-	-	-
			Cr.Gd.11 s/d 13	12.00	10.00	2.00	-	-	5.00	7.00	-	-	3.00	9.00	-	-	-
			Cr.Gd.14	4.00	2.00	2.00	-	-	2.00	2.00	-	-	-	4.00	-	-	-
			B.Gd.5.1	11.00	8.00	3.00	-	-	5.00	6.00	-	-	2.00	9.00	-	-	-
			B.Gd.5.2	17.00	15.00	2.00	-	-	12.00	5.00	-	-	5.00	12.00	-	-	-
			B.Tk.4.ki	56.00	35.00	19.00	-	2.00	25.00	28.00	-	3.00	10.00	44.00	-	2.00	-
			B.Tk.4	8.00	5.00	3.00	-	-	2.00	6.00	-	-	-	8.00	-	-	-
			B.Tk.6	10.00	8.00	2.00	-	-	5.00	4.00	-	1.00	-	9.00	-	1.00	-
			B.Tk.7.1	5.00	4.00	1.00	-	-	2.00	3.00	-	-	-	3.00	-	2.00	-
			B.Tk.7.2	9.00	8.00	1.00	-	-	4.00	5.00	-	-	-	8.00	-	1.00	-
Jumlah		177.25	131.00	43.25	-	3.00	85.25	86.00	-	6.00	29.50	141.00	-	6.75	-		
18	Mungkid	Krogowanan	UD.2.ki	10.25	8.00	2.00	-	0.25	5.00	4.00	-	1.25	3.25	5.00	-	2.00	-
19	Bumirejo	Krogowanan	UD.Ka/ki	3.40	2.00	1.40	-	-	0.40	1.00	-	2.00	0.40	1.00	-	2.00	-
20	Ambartawang	Krogowanan	UD.Ka/ki	33.25	18.00	15.00	-	0.25	15.00	18.00	-	0.25	2.00	31.00	-	0.25	-
21	Blondo	Krogowanan	UD.3.ki	50.60	35.00	13.00	-	2.60	22.00	25.60	-	3.00	15.60	32.00	-	3.00	-
		Jumlah		97.50	63.00	31.40	-	3.10	42.40	48.60	-	6.50	21.25	69.00	-	7.25	-
	Kec. Mungkid	Total	1/2 Teknis	98.46	4.00	2.83	-	91.63	3.85	2.98	-	91.63	0.98	5.85	-	91.63	-
1	Ambartawang	Kalangan	KI 1 s/d KI 5	81.46	1.00	0.85	-	79.61	0.85	1.00	-	79.61	-	1.85	-	79.61	-
		Tuwukan/Murangan	Cr. Tw 2 ki	17.00	3.00	1.98	-	12.02	3.00	1.98	-	12.02	0.98	4.00	-	12.02	-
		Jumlah		98.46	4.00	2.83	-	91.63	3.85	2.98	-	91.63	0.98	5.85	-	91.63	-

NO.	Desa	Daerah Irigasi	Kode Petak Tersier	Luas Baku Sawah (Ha)	Jumlah Tanaman (MT) Rendeng (Ha)				Jumlah Tanaman (MT) Kemarau (Ha)							Ket. Alih Fungsi	
					Periode Oktober - Pebruari				Periode Maret - Juni				Periode Juli - September				
					Padi	Palawija	Tebu	Lain Lain	Padi	Palawija	Tebu	Lain Lain	Padi	Palawija	Tebu		Lain Lain
6	7	8	9	10	11	12	13	14	15	16	17	18					
	Kec. Mungkid	Total	Sederhana	262.82	188.37	64.20	-	10.25	125.77	118.20	-	18.85	67.00	181.40	-	14.42	-
1	Progowati	Srowol	Cr. Sw. 1 ki	3.20	1.20	2.00	-	-	-	3.00	-	0.20	-	3.00	-	0.20	-
			Cr. Sw. 2 ki	1.15	0.15	1.00	-	(0.00)	-	1.15	-	-	-	1.15	-	-	-
			Cr. Sw. 3 ki	2.25	1.00	1.00	-	0.25	-	2.00	-	0.25	-	2.25	-	-	-
			Cr. Sw. 4 ki	2.40	1.40	1.00	-	-	-	2.00	-	0.40	-	2.00	-	0.40	-
			Cr. Sw. 5 ki	6.05	2.05	3.00	-	1.00	-	4.05	-	2.00	-	4.00	-	2.05	-
			Sw. 2 ki	19.20	9.00	8.20	-	2.00	0.20	15.00	-	4.00	-	18.00	-	1.20	-
			Sw. 2 ka	14.00	9.00	5.00	-	-	-	14.00	-	-	-	14.00	-	-	-
			Sw. 1 ka	16.57	2.57	12.00	-	2.00	0.57	14.00	-	2.00	-	15.00	-	1.57	-
		Jumlah		64.82	26.37	33.20	-	5.25	0.77	55.20	-	8.85	-	59.40	-	5.42	-
2	Mendut	Sikepan	Skp.1 s/d 3	25.00	20.00	4.00	-	1.00	15.00	8.00	-	2.00	5.00	18.00	-	2.00	-
		Mendut	Cr.Md.1 s/d 5	21.00	15.00	5.00	-	1.00	10.00	10.00	-	1.00	5.00	16.00	-	-	-
		Cabean	Cb.1 s/d Cb.6	50.00	41.00	8.00	-	1.00	40.00	10.00	-	-	22.00	28.00	-	-	-
		Jumlah		96.00	76.00	17.00	-	3.00	65.00	28.00	-	3.00	32.00	62.00	-	2.00	-
3	Ngrajek	Losari/Ngepreh	Ls.1 s/d 6	75.00	66.00	8.00	-	1.00	45.00	25.00	-	5.00	25.00	45.00	-	5.00	-
		Jumlah		75.00	66.00	8.00	-	1.00	45.00	25.00	-	5.00	25.00	45.00	-	5.00	-
4	Kadipiro	Kadipiro		27.00	20.00	6.00	-	1.00	15.00	10.00	-	2.00	10.00	15.00	-	2.00	-
		Jumlah		27.00	20.00	6.00	-	1.00	15.00	10.00	-	2.00	10.00	15.00	-	2.00	-
	Kec. Muntilan	Total	Teknis	132.86	123.25	9.61	-	0.00	99.33	33.53	-	0.00	17.00	111.86	-	4.00	-
1	Gondosuli	Banyusumurup	Bs.Ka.2	50.56	46.00	4.56	-	0.00	40.00	10.56	-	-	-	50.56	-	-	-
			Bs.Ka.3	13.44	12.00	1.44	-	(0.00)	8.00	5.44	-	-	-	13.44	-	-	-
			Cr.Bs.Ka.6	2.74	2.74	-	-	-	2.00	0.74	-	-	-	2.74	-	-	-
			Cr.Bs.ka.7	4.00	4.00	-	-	-	2.00	2.00	-	-	-	4.00	-	-	-
			Bs.Ka.4.1	5.44	5.44	-	-	-	4.00	1.44	-	-	-	5.44	-	-	-
			Bs.Ka.4.2	9.00	8.00	1.00	-	-	6.00	3.00	-	-	-	9.00	-	-	-

NO.	Desa	Daerah Irigasi	Kode Petak Tersier	Luas Baku Sawah (Ha)	Jumlah Tanaman (MT) Rendeng (Ha)				Jumlah Tanaman (MT) Kemarau (Ha)							Ket. Alih Fungsi	
					Periode Oktober - Pebruari				Periode Maret - Juni				Periode Juli - September				
					Padi	Palawija	Tebu	Lain Lain	Padi	Palawija	Tebu	Lain Lain	Padi	Palawija	Tebu		Lain Lain
6	7	8	9	10	11	12	13	14	15	16	17	18					
2	Muntilan		Bs.Ds	4.74	4.74	-	-	-	3.00	1.74	-	0.00	-	4.74	-	-	-
			Cr.Bs.ki.1	2.51	2.51	-	-	-	2.00	0.51	-	-	-	2.51	-	-	-
			Jumlah	92.43	85.43	7.00	-	0.00	67.00	25.43	-	0.00	-	92.43	-	-	-
		Senggrikan	Sg.ki.1.1	4.03	4.03	-	-	-	4.00	0.03	-	0.00	2.00	2.03	-	-	-
			Sg.ki.1.2	4.80	4.80	-	-	-	4.00	0.80	-	(0.00)	2.00	2.80	-	-	-
			Sg.ki.1.3	1.33	1.33	-	-	-	1.33	-	-	-	1.00	0.33	-	0.00	-
			Cr.Sg.ki.1	5.74	5.00	0.74	-	0.00	4.00	1.74	-	-	3.00	2.74	-	-	-
			Sg.ka.1.1	8.00	7.00	1.00	-	-	6.00	2.00	-	-	4.00	4.00	-	-	-
			Sg.ka.1.2	12.87	12.00	0.87	-	-	11.00	1.87	-	-	4.00	4.87	-	4.00	-
			Sg.ka.1.3	3.66	3.66	-	-	-	2.00	1.66	-	0.00	1.00	2.66	-	-	-
Jumlah	40.43	37.82	2.61	-	0.00	32.33	8.10	-	0.00	17.00	19.43	-	4.00	-			
Kec. Muntilan	Total	1/2 Teknis	848.61	779.42	50.19	-	2.00	733.88	95.73	-	2.00	135.10	325.01	11.00	361.50	21.65	
1	Muntilan	Lamat	Lm.2.ka	3.54	3.54	-	-	-	3.00	0.54	-	-	1.00	2.54	-	-	-
		Jumlah	3.54	3.54	-	-	-	3.00	0.54	-	-	1.00	2.54	-	-	-	
2	Sedayu	Lamat	Lm.1.ka	25.00	23.00	2.00	-	-	20.00	5.00	-	-	10.00	15.00	-	-	-
		3	Pucungrejo	Lamat	Lm.4.ki	38.38	28.38	1.00	-	-	26.38	3.00	-	-	4.38	15.00	10.00
Lm.5.ki	-			-	-	-	-	-	-	-	-	-	-	-	-	-	
Lm.6.ka	-			-	-	-	-	-	-	-	-	-	-	-	-	-	
Jumlah	63.38	51.38	3.00	-	-	46.38	8.00	-	-	14.38	30.00	10.00	-	9.00	-		
5	Gunungpring	Lamat	Lm.7.8 Ka.	48.55	38.00	2.55	-	-	38.00	2.55	-	-	2.00	20.55	-	18.00	8.00
6	Ngawen	Lamat	Lm.8.ka	48.34	40.00	8.34	-	0.00	38.00	10.34	-	0.00	18.34	30.00	-	0.00	3.65
7	Keji	Lamat	Lm.4.ka	38.30	34.00	2.30	-	2.00	31.00	5.30	-	2.00	1.00	13.30	-	24.00	-
8	Congktang	Lamat	Lm.8	20.00	18.00	2.00	-	-	16.00	4.00	-	-	2.00	6.00	-	12.00	-
9	Sriwedari	Lamat	Lm.8	50.00	48.00	2.00	-	-	44.00	6.00	-	-	6.00	10.00	1.00	33.00	1.00
Jumlah	205.19	178.00	17.19	-	2.00	167.00	28.19	-	2.00	29.34	79.85	1.00	87.00	12.65	-		
10	Congkrang	Demangan	Dm.1.ka	1.00	1.00	-	-	-	1.00	-	-	-	0.50	0.50	-	-	-
			Dm.2.ka	3.00	3.00	-	-	-	3.00	-	-	-	1.00	2.00	-	-	-
			Dm.3.ka	2.12	2.12	-	-	-	2.12	-	-	-	1.00	1.12	-	1.00	-
			Dm.4.ka	14.00	14.00	-	-	-	12.00	2.00	-	-	2.00	2.00	-	10.00	-
		Jumlah	20.12	20.12	-	-	-	18.12	2.00	-	-	4.50	5.62	-	11.00	-	
11	Adikarto	Demangan	Dm.5.ka	2.48	2.48	-	-	-	2.48	-	-	-	0.48	1.00	-	1.00	-

NO.	Desa	Daerah Irigasi	Kode Petak Tersier	Luas Baku Sawah (Ha)	Jumlah Tanaman (MT) Rendeng (Ha)				Jumlah Tanaman (MT) Kemarau (Ha)							Ket. Alih Fungsi	
					Periode Oktober - Pebruari				Periode Maret - Juni				Periode Juli - September				
					Padi	Palawija	Tebu	Lain Lain	Padi	Palawija	Tebu	Lain Lain	Padi	Palawija	Tebu		Lain Lain
1	2	3	4	5	6	7	8	9	10	11	12	13	14	15	16	17	18
12	Tanjung	Demangan	Dm.6.ka Dm.7.ka Dm.8 Dm.9	1.40 1.00 34.00 54.00	1.40 1.00 34.00 52.00	- - - 2.00	- - - -	- - - -	1.40 1.00 32.00 50.00	- - 2.00 4.00	- - - -	- - - -	0.40 - 1.00 2.00	- - 4.00 6.00	- - - -	1.00 1.00 29.00 46.00	- - - -
		Jumlah		92.88	90.88	2.00	-	-	86.88	6.00	-	-	3.88	11.00	-	78.00	-
13	Keji	Senengan		40.00	38.00	2.00	-	-	36.00	4.00	-	-	4.00	28.00	-	8.00	-
14	Tamanagung	Sipelem		42.00	40.00	2.00	-	-	38.00	4.00	-	-	2.00	40.00	-	-	-
15	Adikarto	Temanem		38.00	37.00	1.00	-	-	35.00	3.00	-	-	1.00	5.00	-	32.00	-
16	Tanjung	Pundung		33.00	32.00	1.00	-	-	31.00	2.00	-	-	1.00	3.00	-	29.00	-
17	Tamanagung	Ngadiretno		30.00	29.00	1.00	-	-	28.00	2.00	-	-	4.00	12.00	-	14.00	-
18	Sriwedari	Ketaron		30.00	26.00	4.00	-	-	26.00	4.00	-	-	16.00	14.00	-	-	-
		Kesaran		56.00	54.00	2.00	-	-	52.00	4.00	-	-	14.00	20.00	-	22.00	-
		Ngetos		45.50	43.50	2.00	-	-	41.50	4.00	-	-	8.00	4.00	-	33.50	-
19	Congkrang	Wonoboyo	Wnby	24.00	22.00	2.00	-	-	20.00	4.00	-	-	2.00	4.00	-	18.00	-
20	Menayu	Kedung Gupit		35.00	34.00	1.00	-	-	33.00	2.00	-	-	15.00	15.00	-	5.00	-
21	Pucungrejo	Semali A		28.00	26.00	2.00	-	-	24.00	4.00	-	-	3.00	15.00	-	10.00	-
22	Pucungrejo	Semali B		28.00	26.00	2.00	-	-	24.00	4.00	-	-	2.00	12.00	-	14.00	-
23	Sedayu	Jembrit		34.00	28.00	6.00	-	-	24.00	10.00	-	-	10.00	24.00	-	-	-
		Jumlah		463.50	435.50	28.00	-	-	412.50	51.00	-	-	82.00	196.00	-	185.50	-
	Kec. Muntilan	Total	Sederhana	850.57	776.00	67.57	-	0.00	678.57	165.00	-	-	159.00	457.57	-	227.00	7.00
1	Gondosuli	Krengsengan	Krs	40.00	34.00	6.00	-	-	14.00	26.00	-	-	-	40.00	-	-	-
		Banaran A	Bnr.A	18.00	16.00	2.00	-	-	10.00	8.00	-	-	4.00	14.00	-	-	-
		Daleman	Dim	16.00	14.00	2.00	-	-	10.00	6.00	-	-	2.00	14.00	-	-	-
		Carikan	Crk	25.00	22.00	3.00	-	-	20.00	5.00	-	-	3.00	22.00	-	-	-
		Saran	Sr	22.00	18.00	4.00	-	-	14.00	8.00	-	-	2.00	20.00	-	-	-
		Ngablak	Ngb	20.00	16.00	4.00	-	-	10.00	10.00	-	-	2.00	18.00	-	-	-
		Krandon	Krandon	13.00	10.00	3.00	-	-	7.00	6.00	-	-	3.00	10.00	-	-	-
		Ngipik		1.57	1.00	0.57	-	0.00	0.57	1.00	-	-	-	1.57	-	-	-
		Jumlah		155.57	131.00	24.57	-	0.00	85.57	70.00	-	-	16.00	139.57	-	-	-
		Nglawisan	Nglawisan	10.00	10.00	-	-	-	9.00	1.00	-	-	2.00	8.00	-	-	-
		Tejo	Tejo	17.00	16.00	1.00	-	-	15.00	2.00	-	-	2.00	9.00	-	6.00	-

NO.	Desa	Daerah Irigasi	Kode Petak Tersier	Luas Baku Sawah (Ha)	Jumlah Tanaman (MT) Rendeng (Ha)				Jumlah Tanaman (MT) Kemarau (Ha)							Ket. Alih Fungsi		
					Periode Oktober - Pebruari				Periode Maret - Juni				Periode Juli - September					
					Padi	Palawija	Tebu	Lain Lain	Padi	Palawija	Tebu	Lain Lain	Padi	Palawija	Tebu		Lain Lain	
1	2	3	4	5	6	7	8	9	10	11	12	13	14	15	16	17	18	
3	Sedayu	Sono	Sono	14.00	12.00	2.00	-	-	11.00	3.00	-	-	4.00	10.00	-	-	-	-
		Jetis	Jetis	25.00	19.00	1.00	-	-	18.00	2.00	-	-	2.00	13.00	-	-	5.00	5.00
		Jumlah		66.00	57.00	4.00	-	-	53.00	8.00	-	-	10.00	40.00	-	-	11.00	5.00
4	Gunungpring	Balong	Balong	14.00	13.00	1.00	-	-	12.00	2.00	-	-	8.00	6.00	-	-	-	-
		Banaran B		18.00	16.00	2.00	-	-	13.00	5.00	-	-	6.00	12.00	-	-	-	-
		Jumlah		32.00	29.00	3.00	-	-	25.00	7.00	-	-	14.00	18.00	-	-	-	-
5	Muntilan	Tiatar	Tit	19.00	18.00	1.00	-	-	16.00	3.00	-	-	10.00	9.00	-	-	-	-
6	Pucungrejo	Cepit	Cpt	38.00	36.00	2.00	-	-	26.00	4.00	-	-	12.00	10.00	-	-	8.00	-
7	Keji	Gedoyo/Keji	Gdy	14.00	13.00	1.00	-	-	12.00	2.00	-	-	2.00	6.00	-	-	6.00	-
		Gedoyo/Keji	Gdy	30.00	28.00	2.00	-	-	25.00	5.00	-	-	2.00	18.00	-	-	10.00	-
		Jumlah		131.00	123.00	8.00	-	-	114.00	17.00	-	-	27.00	71.00	-	-	33.00	-
8	Ngawen	Keji	Growong	22.00	21.00	1.00	-	-	20.00	2.00	-	-	-	14.00	-	-	8.00	-
			Pabelan	32.00	31.00	1.00	-	-	30.00	2.00	-	-	12.00	20.00	-	-	-	-
			Pelusan	13.00	12.00	1.00	-	-	11.00	2.00	-	-	2.00	6.00	-	-	5.00	-
	Jumlah		67.00	64.00	3.00	-	-	61.00	6.00	-	-	14.00	40.00	-	-	13.00	-	
9	Sriwedari	Bentoro	Btr	12.00	11.00	1.00	-	-	10.00	2.00	-	-	4.00	8.00	-	-	-	-
		Craken	Crk	30.00	28.00	2.00	-	-	25.00	5.00	-	-	5.00	20.00	-	-	5.00	-
		Judah	Jd	26.00	23.00	1.00	-	-	21.00	3.00	-	-	4.00	15.00	-	-	5.00	2.00
		Kalangan	Klg	13.00	12.00	1.00	-	-	10.00	3.00	-	-	5.00	6.00	-	-	2.00	-
		Jumlah		81.00	74.00	5.00	-	-	66.00	13.00	-	-	18.00	49.00	-	-	12.00	2.00
10	Sukorini	Bogangan	Bgn	34.00	32.00	2.00	-	-	30.00	4.00	-	-	6.00	6.00	-	-	22.00	-
		Kalianyar	Kly	25.00	23.00	2.00	-	-	20.00	5.00	-	-	6.00	6.00	-	-	13.00	-
		Jumlah		59.00	55.00	4.00	-	-	50.00	9.00	-	-	12.00	12.00	-	-	35.00	-
10	Sukorini	Jayan	Jy	28.00	26.00	2.00	-	-	24.00	4.00	-	-	1.00	4.00	-	-	23.00	-
		Gupit	Gpt	35.00	33.00	2.00	-	-	31.00	4.00	-	-	2.00	6.00	-	-	27.00	-
		Tanon	Tn	23.00	21.00	2.00	-	-	20.00	3.00	-	-	1.00	5.00	-	-	17.00	-

NO.	Desa	Daerah Irigasi	Kode Petak Tersier	Luas Baku Sawah (Ha)	Jumlah Tanaman (MT) Rendeng (Ha)				Jumlah Tanaman (MT) Kemarau (Ha)								Ket. Alih Fungsi
					Periode Oktober - Pebruari				Periode Maret - Juni				Periode Juli - September				
					Padi	Palawija	Tebu	Lain Lain	Padi	Palawija	Tebu	Lain Lain	Padi	Palawija	Tebu	Lain Lain	
1	2	3	4	5	6	7	8	9	10	11	12	13	14	15	16	17	18
11	Menayu	Cublikan	Cbk	32.00	30.00	2.00	-	-	28.00	4.00	-	-	2.00	4.00	-	26.00	-
		Jumlah		118.00	110.00	8.00	-	-	103.00	15.00	-	-	6.00	19.00	-	93.00	-
		Bangkong	Jambeyan	17.00	16.00	1.00	-	-	15.00	2.00	-	-	4.00	13.00	-	-	-
			Diyungan	20.00	20.00	-	-	-	18.00	2.00	-	-	8.00	12.00	-	-	-
			Kembar	13.00	12.00	1.00	-	-	11.00	2.00	-	-	6.00	5.00	-	2.00	-
	Klepu	36.00	34.00	2.00	-	-	32.00	4.00	-	-	8.00	22.00	-	6.00	-		
	Jumlah			86.00	82.00	4.00	-	-	76.00	10.00	-	-	26.00	52.00	-	8.00	-
12	Gondosuli	Bandungan	Nb	24.00	22.00	2.00	-	-	18.00	6.00	-	-	14.00	10.00	-	-	-
		Jumlah		24.00	22.00	2.00	-	-	18.00	6.00	-	-	14.00	10.00	-	-	-
12	Adikarto	Kepanjen	Kpj	15.00	14.00	1.00	-	-	13.00	2.00	-	-	1.00	5.00	-	9.00	-
		Jangkang I		16.00	15.00	1.00	-	-	14.00	2.00	-	-	1.00	2.00	-	13.00	-
		Jumlah		31.00	29.00	2.00	-	-	27.00	4.00	-	-	2.00	7.00	-	22.00	-
	Kec. Dukun	Total	Teknis	731.50	437.11	294.39	-	0.00	354.83	371.67	-	0.00	-	731.50	-	-	-
1	Sengi	Sengi	B.Sg.1	12.68	6.68	6.00			5.00	7.68				12.68	-	-	-
			B.Sg.2	18.04	9.04	9.00			8.00	10.04				18.04	-	-	-
			B.Sg.3	5.43	2.00	3.43			1.50	3.93				5.43	-	-	-
			Cr.Sg.2.ka	4.79	2.79	2.00				4.79				4.79	-	-	-
			Cr.Sg.2.ki	9.01	5.00	4.01			5.00	4.01				9.01	-	-	-
			B.Sg.4	10.72	5.72	5.00			4.72	6.00				10.72	-	-	-
			Cr.Sg.4.ki	4.21	3.00	1.21			2.00	2.21				4.21	-	-	-
			B.Sg.5.ka	24.34	12.34	12.00			10.00	14.34				24.34	-	-	-
			Cr.Sg.5.ka	2.00	1.00	1.00				2.00				2.00	-	-	-
			B.Sg.5.ka	29.47	16.47	13.00			15.00	14.47				29.47	-	-	-
			B.Sg.6	27.23	14.23	13.00			14.23	13.00				27.23	-	-	-
	Jumlah			147.92	78.27	69.65	-	-	65.45	82.47	-	-	-	147.92	-	-	
2	Sewukan	Sewukan	Sw.1	32.09	20.00	12.09	-		17.00	15.09	-		-	32.09	-	-	-
			Sw.2.ka	16.19	9.19	7.00	-	0.00	8.19	8.00	-	0.00	-	16.19	-	-	-
			Sw.2.ki	18.99	10.00	8.99	-	-	9.99	9.00	-	-	-	18.99	-	-	-
			Cr.Sw.1.ki	3.75	2.00	1.75	-	-	-	3.75	-	-	-	3.75	-	-	-
			Jumlah			71.02	41.19	29.83	-	0.00	35.18	35.84	-	0.00	-	71.02	-

NO.	Desa	Daerah Irigasi	Kode Petak Tersier	Luas Baku Sawah (Ha)	Jumlah Tanaman (MT) Rendeng (Ha)				Jumlah Tanaman (MT) Kemarau (Ha)								Ket. Alih Fungsi
					Periode Oktober - Pebruari				Periode Maret - Juni				Periode Juli - September				
					Padi	Palawija	Tebu	Lain Lain	Padi	Palawija	Tebu	Lain Lain	Padi	Palawija	Tebu	Lain Lain	
1	2	3	4	5	6	7	8	9	10	11	12	13	14	15	16	17	18
3	Banyudono	Banyusumurup	B.Bs.ka.2	50.56	30.56	20.00	-	-	24.00	26.56	-	-	-	50.56	-	-	-
			B.Bs.3.ki	7.22	4.22	3.00	-	-	3.50	3.72	-	-	-	7.22	-	-	-
			B.Bs.3.ki	14.51	8.51	6.00	-	-	7.00	7.51	-	-	-	14.51	-	-	-
			B.Bs.ka.3	13.44	7.00	6.44	-	-	5.44	8.00	-	-	-	13.44	-	-	-
			Cr.Bs.ki.3.ki	8.66	5.66	3.00	-	-	4.00	4.66	-	-	-	8.66	-	-	-
			Cr.Bs.ki.4.ka	12.22	9.00	3.22	-	-	6.00	6.22	-	-	-	12.22	-	-	-
			Cr.Bs.ki.4	7.06	4.06	3.00	-	-	3.06	4.00	-	-	-	7.06	-	-	-
			Cr.Bs.ka.4	9.66	6.00	3.66	-	-	4.66	5.00	-	-	-	9.66	-	-	-
			Cr.Bs.ki.6.ki.7	6.74	4.74	2.00	-	-	3.00	3.74	-	-	-	6.74	-	-	-
			B.Bs.ka.4.1.4.2	5.00	3.00	2.00	-	-	2.50	2.50	-	-	-	5.00	-	-	-
4	Banyubiru	Banyusumurup	Bs.ki	13.31	8.00	5.31	-	0.00	4.00	4.31	-	-	-	13.31	-	-	-
			Bs.ki.1.1	61.58	40.00	21.58	-	-	31.00	30.58	-	-	-	61.58	-	-	-
			Bs.ki.2.2	36.41	20.00	16.41	-	-	19.00	17.41	-	-	-	36.41	-	-	-
			Cr.Bs.ki.2	1.20	1.20	-	-	-	1.20	-	-	-	-	1.20	-	-	-
			Jumlah		247.57	151.95	95.62	-	0.00	118.36	124.21	-	-	-	247.57	-	-
5	Ketunggeng	Senggrikan	Sg.1	25.58	14.00	11.58	-	-	12.58	13.00	-	-	-	25.58	-	-	-
			Cr.Sg.1	2.70	2.70	-	-	-	2.00	0.70	-	-	-	2.70	-	-	-
			Sg.2	3.76	2.00	1.76	-	-	1.76	2.00	-	-	-	3.76	-	-	-
			Cr.Sg.2	2.95	2.00	0.95	-	-	1.00	1.95	-	-	-	2.95	-	-	-
			Jumlah		34.99	20.70	14.29	-	-	17.34	17.65	-	-	-	34.99	-	-
6	Dukun	Banggalan	B.g.1.ka	2.00	1.00	1.00	-	-	-	2.00	-	-	-	2.00	-	-	-
			B.g.2.ka	2.00	1.50	0.50	-	-	1.00	1.00	-	-	-	2.00	-	-	-
			B.g.3.ki	3.00	3.00	-	-	-	1.50	1.50	-	-	-	3.00	-	-	-
			B.g.4.ka	2.00	1.50	0.50	-	-	1.00	1.00	-	-	-	2.00	-	-	-
			B.g.5.ka	4.00	3.00	1.00	-	-	2.00	2.00	-	-	-	4.00	-	-	-
			B.g.5.ki	2.00	2.00	-	-	-	1.00	1.00	-	-	-	2.00	-	-	-
			B.g.6.ki	3.00	2.00	1.00	-	-	1.50	1.50	-	-	-	3.00	-	-	-
			B.g.7.ka	1.00	1.00	-	-	-	1.00	-	-	-	-	1.00	-	-	-
			B.g.8.ka	4.00	3.00	1.00	-	-	2.00	2.00	-	-	-	4.00	-	-	-
			B.g.9.ka	12.00	7.00	5.00	-	-	6.00	6.00	-	-	-	12.00	-	-	-
			B.g.11.ka	25.00	15.00	10.00	-	-	13.00	12.00	-	-	-	25.00	-	-	-
			B.g.12.ka	24.00	14.00	10.00	-	-	12.00	12.00	-	-	-	24.00	-	-	-

NO.	Desa	Daerah Irigasi	Kode Petak Tersier	Luas Baku Sawah (Ha)	Jumlah Tanaman (MT) Rendeng (Ha)				Jumlah Tanaman (MT) Kemarau (Ha)							Ket. Alih Fungsi	
					Periode Oktober - Pebruari				Periode Maret - Juni				Periode Juli - September				
					Padi	Palawija	Tebu	Lain Lain	Padi	Palawija	Tebu	Lain Lain	Padi	Palawija	Tebu		Lain Lain
1	2	3	4	5	6	7	8	9	10	11	12	13	14	15	16	17	18
			D.N.13.ka	63.00	40.00	23.00	-	-	33.00	30.00	-	-	-	63.00	-	-	-
			C.1.14.ki	14.00	8.00	6.00	-	-	7.00	7.00	-	-	-	14.00	-	-	-
			Sr.15.ki	10.00	6.00	4.00	-	-	5.00	5.00	-	-	-	10.00	-	-	-
			Tg.16.ki	7.00	4.00	3.00	-	-	4.00	3.00	-	-	-	7.00	-	-	-
			Br.17.ka	2.00	2.00	-	-	-	1.00	1.00	-	-	-	2.00	-	-	-
			Br.18.ka	5.00	3.00	2.00	-	-	2.50	2.50	-	-	-	5.00	-	-	-
			Bb.20.ki	10.00	6.00	4.00	-	-	5.00	5.00	-	-	-	10.00	-	-	-
			Sr.21.ki	11.00	7.00	4.00	-	-	6.00	5.00	-	-	-	11.00	-	-	-
			Ng.19.ka	5.00	3.00	2.00	-	-	3.00	2.00	-	-	-	5.00	-	-	-
			Ng.20.ka	19.00	12.00	7.00	-	-	10.00	9.00	-	-	-	19.00	-	-	-
		Jumlah		230.00	145.00	85.00	-	-	118.50	111.50	-	-	-	230.00	-	-	-
	Kec. Dukun	Total	1/2 Teknis	241.38	119.00	122.38	-	0.00	106.38	135.00	-	0.00	-	241.38	-	-	-
1	Sengi	Gowok		34.38	19.00	15.38	-	0.00	17.38	17.00	-	0.00	-	34.38	-	-	-
		Gowok		50.00	30.00	20.00	-	-	27.00	23.00	-	-	-	50.00	-	-	-
2	Sumber	Sumber	Sumber	40.00	23.00	17.00	-	-	21.00	19.00	-	-	-	40.00	-	-	-
		Gowok		40.00	2.00	38.00	-	-	2.00	38.00	-	-	-	40.00	-	-	-
3	Ngadipuro	Karang Gondang	Karang Gondang	37.00	20.00	17.00	-	-	19.00	18.00	-	-	-	37.00	-	-	-
4	Sewukan	Guwo	Guwo	40.00	25.00	15.00	-	-	20.00	20.00	-	-	-	40.00	-	-	-
		Jumlah		241.38	119.00	122.38	-	0.00	106.38	135.00	-	0.00	-	241.38	-	-	-
	Kec. Dukun	Total	Sederhana	1,784.00	1,051.00	733.00	-	-	884.00	900.00	-	-	-	1,784.00	-	-	-
1	Paten	Pusung	Pusung	29.00	18.00	11.00	-	-	15.00	14.00	-	-	-	29.00	-	-	-
		Mucrat	Mucrat	25.00	14.00	11.00	-	-	13.00	12.00	-	-	-	25.00	-	-	-
		Gumuk	Gumuk	20.00	13.00	7.00	-	-	10.00	10.00	-	-	-	20.00	-	-	-
		Bandung	Bandung	37.00	20.00	17.00	-	-	19.00	18.00	-	-	-	37.00	-	-	-
		Jombong	Jombong	25.00	15.00	10.00	-	-	13.00	12.00	-	-	-	25.00	-	-	-
		Paten	Paten	14.00	8.00	6.00	-	-	7.00	7.00	-	-	-	14.00	-	-	-
		Grenjengan	Grenjengan	10.00	5.00	5.00	-	-	5.00	5.00	-	-	-	10.00	-	-	-
		Guwo	Guwo	11.00	6.00	5.00	-	-	6.00	5.00	-	-	-	11.00	-	-	-
		Jumlah		171.00	99.00	72.00	-	-	88.00	83.00	-	-	-	171.00	-	-	-

NO.	Desa	Daerah Irigasi	Kode Petak Tersier	Luas Baku Sawah (Ha)	Jumlah Tanaman (MT) Rendeng (Ha)				Jumlah Tanaman (MT) Kemarau (Ha)								Ket. Alih Fungsi
					Periode Oktober - Pebruari				Periode Maret - Juni				Periode Juli - September				
					Padi	Palawija	Tebu	Lain Lain	Padi	Palawija	Tebu	Lain Lain	Padi	Palawija	Tebu	Lain Lain	
6	7	8	9	10	11	12	13	14	15	16	17	18					
2	Mangunsuko	Kantor	Kantor	21.00	14.00	7.00	-	-	11.00	10.00	-	-	-	21.00	-	-	-
		Soko	Soko	20.00	12.00	8.00	-	-	10.00	10.00	-	-	-	20.00	-	-	-
		Jonggol	Jonggol	16.00	10.00	6.00	-	-	8.00	8.00	-	-	-	16.00	-	-	-
		Dukuh I	Dukuh I	13.00	8.00	5.00	-	-	6.00	7.00	-	-	-	13.00	-	-	-
		Dukuh II	Dukuh II	15.00	8.00	7.00	-	-	8.00	7.00	-	-	-	15.00	-	-	-
		Kali Gede	Kali Gede	12.00	8.00	4.00	-	-	6.00	6.00	-	-	-	12.00	-	-	-
		Pojok		26.00	20.00	6.00	-	-	8.00	18.00	-	-	-	26.00	-	-	-
		Jumlah		123.00	80.00	43.00	-	-	57.00	66.00	-	-	-	123.00	-	-	-
3	Ngargomulyo	Sabrang	Sabrang	30.00	18.00	12.00	-	-	14.00	16.00	-	-	-	30.00	-	-	-
		Sabrang II	Sabrang	16.00	8.00	8.00	-	-	7.00	9.00	-	-	-	16.00	-	-	-
		Kembang	Kembang	13.00	7.00	6.00	-	-	6.00	7.00	-	-	-	13.00	-	-	-
		Bojong A	Bojong A	26.00	15.00	11.00	-	-	12.00	14.00	-	-	-	26.00	-	-	-
		Gemer	Gemer	23.00	13.00	10.00	-	-	12.00	11.00	-	-	-	23.00	-	-	-
		Bojong II	Bojong II	18.00	11.00	7.00	-	-	9.50	8.50	-	-	-	18.00	-	-	-
		Tangkil	Tangkil	14.00	8.00	6.00	-	-	7.00	7.00	-	-	-	14.00	-	-	-
		Jumlah		140.00	80.00	60.00	-	-	67.50	72.50	-	-	-	140.00	-	-	-
4	Keningar	Ngargomulyo	Ngargomulyo	20.00	12.00	8.00	-	-	10.00	10.00	-	-	-	20.00	-	-	-
		Gondang	Gondang	19.00	10.00	9.00	-	-	9.00	10.00	-	-	-	19.00	-	-	-
		Penggik	Penggik	22.00	11.00	11.00	-	-	11.00	11.00	-	-	-	22.00	-	-	-
		Jumlah		61.00	33.00	28.00	-	-	30.00	31.00	-	-	-	61.00	-	-	-
5	Kali Bening	Klatak	Klatak	13.00	8.00	5.00	-	-	7.00	6.00	-	-	-	13.00	-	-	-
		Bengkok	Bengkok	40.00	25.00	15.00	-	-	20.00	20.00	-	-	-	40.00	-	-	-
		Lagaran A	Lagaran A	25.00	15.00	10.00	-	-	13.00	12.00	-	-	-	25.00	-	-	-
		Lagaran B	Lagaran B	24.00	15.00	9.00	-	-	12.00	12.00	-	-	-	24.00	-	-	-
		Dukuhan	Dukuhan	19.00	12.00	7.00	-	-	10.00	9.00	-	-	-	19.00	-	-	-
		Dukuhan	Dukuhan	17.00	10.00	7.00	-	-	9.00	8.00	-	-	-	17.00	-	-	-
		Gendungan	Gendungan	26.00	15.00	11.00	-	-	13.00	13.00	-	-	-	26.00	-	-	-
		Grenjengan	Grenjengan	31.00	18.00	13.00	-	-	16.00	15.00	-	-	-	31.00	-	-	-
		Maron		26.00	16.00	10.00	-	-	11.00	15.00	-	-	-	26.00	-	-	-
		Jumlah		221.00	134.00	87.00	-	-	111.00	110.00	-	-	-	221.00	-	-	-

NO.	Desa	Daerah Irigasi	Kode Petak Tersier	Luas Baku Sawah (Ha)	Jumlah Tanaman (MT) Rendeng (Ha)				Jumlah Tanaman (MT) Kemarau (Ha)								Ket. Alih Fungsi
					Periode Oktober - Pebruari				Periode Maret - Juni				Periode Juli - September				
					Padi	Palawija	Tebu	Lain Lain	Padi	Palawija	Tebu	Lain Lain	Padi	Palawija	Tebu	Lain Lain	
1	2	3	4	5	6	7	8	9	10	11	12	13	14	15	16	17	18
6	Sumber	Tutup Duwur	Tutup Duwur	30.00	17.00	13.00	-	-	15.00	15.00	-	-	-	30.00	-	-	-
		Gejiwan	Gejiwan	22.00	14.00	8.00	-	-	12.00	10.00	-	-	-	22.00	-	-	-
		Berut A	Berut A	30.00	20.00	10.00	-	-	16.00	14.00	-	-	-	30.00	-	-	-
		Suruh	Suruh	19.00	12.00	7.00	-	-	10.00	9.00	-	-	-	19.00	-	-	-
		Berut B	Berut B	10.00	6.00	4.00	-	-	5.00	5.00	-	-	-	10.00	-	-	-
		Jumlah		111.00	69.00	42.00	-	-	58.00	53.00	-	-	-	111.00	-	-	-
7	Dukun	Ngrajek	Ngrajek	29.00	17.00	12.00	-	-	15.00	14.00	-	-	-	29.00	-	-	-
		Kemiri ombo	Kemiri ombo	20.00	13.00	7.00	-	-	10.00	10.00	-	-	-	20.00	-	-	-
		Bantuan	Bantuan	15.00	9.00	6.00	-	-	8.00	7.00	-	-	-	15.00	-	-	-
		Sigran	Sigran	15.00	9.00	6.00	-	-	8.00	7.00	-	-	-	15.00	-	-	-
		Duren	Duren	23.00	14.00	9.00	-	-	12.00	11.00	-	-	-	23.00	-	-	-
		Dukun	Dukun	10.00	6.00	4.00	-	-	5.00	5.00	-	-	-	10.00	-	-	-
		Musuk	Musuk	39.00	23.00	16.00	-	-	20.00	19.00	-	-	-	39.00	-	-	-
		Kembang	Kembang	24.00	14.00	10.00	-	-	13.00	11.00	-	-	-	24.00	-	-	-
		Ngentak	Ngentak	14.00	9.00	5.00	-	-	7.50	6.50	-	-	-	14.00	-	-	-
		Duren B/blanten		20.00	13.00	7.00	-	-	11.00	9.00	-	-	-	20.00	-	-	-
Jumlah		209.00	127.00	82.00	-	-	109.50	99.50	-	-	-	209.00	-	-	-		
8	Wates	Kwayuhan A	Kwayuhan A	28.00	14.00	14.00	-	-	13.00	15.00	-	-	-	28.00	-	-	-
		Kwayuhan B	Kwayuhan B	15.00	8.00	7.00	-	-	6.00	9.00	-	-	-	15.00	-	-	-
		Wates	Wates	8.00	6.00	2.00	-	-	5.00	3.00	-	-	-	8.00	-	-	-
		Balong	Balong	13.00	7.00	6.00	-	-	5.00	8.00	-	-	-	13.00	-	-	-
		Selosari	Selosari	23.00	12.00	11.00	-	-	10.00	13.00	-	-	-	23.00	-	-	-
		Sempon	Sempon	36.00	20.00	16.00	-	-	18.00	18.00	-	-	-	36.00	-	-	-
		Juwono	Juwono	25.00	13.00	12.00	-	-	11.00	14.00	-	-	-	25.00	-	-	-
		Petung	Petung	28.00	15.00	13.00	-	-	12.00	16.00	-	-	-	28.00	-	-	-
		Jumlah		176.00	95.00	81.00	-	-	80.00	96.00	-	-	-	176.00	-	-	-
9	Ngadipuro	Grawah	Grawah	20.00	12.00	8.00	-	-	10.00	10.00	-	-	-	20.00	-	-	-
		Geblok	Geblok	25.00	15.00	10.00	-	-	13.00	12.00	-	-	-	25.00	-	-	-
		Cangkring 1	Cangkring 1	33.00	20.00	13.00	-	-	17.00	16.00	-	-	-	33.00	-	-	-
		Cangkring 2	Cangkring 2	75.00	45.00	30.00	-	-	40.00	35.00	-	-	-	75.00	-	-	-
		Sengon	Sengon	16.00	10.00	6.00	-	-	8.00	8.00	-	-	-	16.00	-	-	-
		Joho		20.00	15.00	5.00	-	-	12.00	8.00	-	-	-	20.00	-	-	-

NO.	Desa	Daerah Irigasi	Kode Petak Tersier	Luas Baku Sawah (Ha)	Jumlah Tanaman (MT) Rendeng (Ha)				Jumlah Tanaman (MT) Kemarau (Ha)							Ket. Alih Fungsi	
					Periode Oktober - Pebruari				Periode Maret - Juni				Periode Juli - September				
					Padi	Palawija	Tebu	Lain Lain	Padi	Palawija	Tebu	Lain Lain	Padi	Palawija	Tebu		Lain Lain
1	2	3	4	5	6	7	8	9	10	11	12	13	14	15	16	17	18
10	Ketunggeng	Kwilet		30.00	20.00	10.00	-	-	18.00	12.00	-	-	-	30.00	-	-	-
		Jumlah		219.00	137.00	82.00	-	-	118.00	101.00	-	-	-	219.00	-	-	-
		Sabrang	Sabrang	20.00	12.00	8.00	-	-	10.00	10.00	-	-	-	20.00	-	-	-
		Gondangan	Gondangan	15.00	9.00	6.00	-	-	8.00	7.00	-	-	-	15.00	-	-	-
		Branjangan	Branjangan	25.00	15.00	10.00	-	-	13.00	12.00	-	-	-	25.00	-	-	-
		Cumpnit	Cumpnit	20.00	13.00	7.00	-	-	11.00	9.00	-	-	-	20.00	-	-	-
11	Banyudono	Jumlah		80.00	49.00	31.00	-	-	42.00	38.00	-	-	-	80.00	-	-	-
		Kwadesan	Kwadesan	18.00	10.00	8.00	-	-	9.00	9.00	-	-	-	18.00	-	-	-
		Branjangan	Branjangan	19.00	12.00	7.00	-	-	9.00	10.00	-	-	-	19.00	-	-	-
12	Banyubiru	Jumlah		37.00	22.00	15.00	-	-	18.00	19.00	-	-	-	37.00	-	-	-
		Candi Iopo	Candi Iopo	26.00	15.00	11.00	-	-	13.00	13.00	-	-	-	26.00	-	-	-
		GrebeK	GrebeK	17.00	10.00	7.00	-	-	9.00	8.00	-	-	-	17.00	-	-	-
		Glece	Glece	27.00	16.00	11.00	-	-	14.00	13.00	-	-	-	27.00	-	-	-
		GrebeK	GrebeK II	30.00	18.00	12.00	-	-	16.00	14.00	-	-	-	30.00	-	-	-
		Padureso		26.00	21.00	5.00	-	-	15.00	11.00	-	-	-	26.00	-	-	-
13	Sengi	Jumlah		126.00	80.00	46.00	-	-	67.00	59.00	-	-	-	126.00	-	-	-
		Gowok	Gowok	20.00	13.00	7.00	-	-	10.00	10.00	-	-	-	20.00	-	-	-
		Berdikari		50.00	12.00	38.00	-	-	10.00	40.00	-	-	-	50.00	-	-	-
		Gendol	Gendol	25.00	13.00	12.00	-	-	10.00	15.00	-	-	-	25.00	-	-	-
		Seringing		15.00	8.00	7.00	-	-	8.00	7.00	-	-	-	15.00	-	-	-
Kec. Sawangan	Total	Teknis		1,010.29	509.33	498.31	-	2.65	197.94	806.70	-	5.65	86.68	916.58	-	7.03	-
			Jumlah		110.00	46.00	64.00	-	-	38.00	72.00	-	-	-	110.00	-	-
1	Krogowanan	Krogowanan	Cr.Kw	2.38	0.88	1.50	-	-	-	2.38	-	-	-	1.00	-	1.38	-
			B.Kw.1.ka	17.93	9.93	8.00	-	-	3.00	14.93	-	-	-	17.93	-	-	-
			B.Kw.1.ka.2	86.03	56.00	30.03	-	-	20.00	66.03	-	-	5.03	81.00	-	-	-
			B.Kw.2.ka	23.84	8.84	15.00	-	-	3.00	20.84	-	-	-	23.84	-	-	-
			Cr.Kw.1.ki	0.90	-	-	-	0.90	-	-	-	0.90	-	-	-	0.90	-
			Jumlah	131.08	75.65	54.53	-	0.90	26.00	104.18	-	0.90	5.03	123.77	-	2.28	-

NO.	Desa	Daerah Irigasi	Kode Petak Tersier	Luas Baku Sawah (Ha)	Jumlah Tanaman (MT) Rendeng (Ha)				Jumlah Tanaman (MT) Kemarau (Ha)								Ket. Alih Fungsi
					Periode Oktober - Pebruari				Periode Maret - Juni				Periode Juli - September				
					Padi	Palawija	Tebu	Lain Lain	Padi	Palawija	Tebu	Lain Lain	Padi	Palawija	Tebu	Lain Lain	
6	7	8	9	10	11	12	13	14	15	16	17	18					
2	Sawangan	Krogowanan	Kw.2.ki	8.39	4.00	4.39	-	0.00	-	8.39	-	-	-	8.39	-	-	-
			Cr.Kw.3.ka	0.68	0.68	-	-	-	-	0.68	-	-	-	0.68	-	-	-
			Kw.3.ki	9.18	5.18	4.00	-	-	-	9.18	-	-	-	9.18	-	-	-
			Kw.4.ka	64.13	30.00	34.13	-	(0.00)	10.00	54.13	-	(0.00)	-	64.13	-	-	-
			Cr.Kw.4.ka	4.83	3.00	1.83	-	-	-	4.83	-	-	-	4.83	-	-	-
			Cr.Kw.5.ki	5.60	2.60	3.00	-	(0.00)	-	5.60	-	-	-	5.60	-	-	-
			Kw.5.ka	87.75	25.00	62.75	-	-	10.75	77.00	-	-	-	87.75	-	-	-
			Cr.Kw.6.ki	6.70	2.70	4.00	-	-	-	6.70	-	-	-	6.70	-	-	-
			Cr.Kw.7.ka	3.85	1.00	2.85	-	-	-	3.85	-	-	-	3.85	-	-	-
			Cr.Kw.8.ki	4.10	3.10	1.00	-	(0.00)	-	4.10	-	-	-	4.10	-	-	-
			Cr.Kw.9.ki	4.10	2.00	2.10	-	(0.00)	-	4.10	-	-	-	4.10	-	-	-
			Cr.Kw.9.ka	2.83	1.83	1.00	-	-	-	2.83	-	-	-	2.83	-	-	-
			Kw.6.ki	11.40	5.40	6.00	-	-	-	11.40	-	-	-	11.40	-	-	-
			Jumlah	213.54	86.49	127.05	-	(0.00)	20.75	192.79	-	(0.00)	-	213.54	-	-	-
3	Gondowangi	Krogowanan	Kw.7.ka	63.00	25.00	38.00	-	-	5.00	58.00	-	-	-	63.00	-	-	-
			Cr.Kw.10.ki	2.63	1.00	1.63	-	-	-	2.63	-	-	-	2.63	-	-	-
			Cr.Kw.11.ki	0.93	0.93	-	-	-	-	0.93	-	-	-	0.93	-	-	-
			Cr.Kw.12.ki	2.00	2.00	-	-	-	-	2.00	-	-	-	2.00	-	-	-
			Kw.8.ka	23.05	15.00	8.05	-	-	-	23.05	-	-	-	23.05	-	-	-
			Kw.8.ki	2.08	2.08	-	-	-	-	2.08	-	-	-	2.08	-	-	-
			Jumlah	93.69	46.01	47.68	-	-	5.00	88.69	-	-	-	93.69	-	-	-
4	Gondowangi	Krogowanan	Cr.Sd.1.ki	3.25	2.00	1.25	-	-	-	3.25	-	-	-	3.25	-	-	-
			Cr.Sd.2.ka	0.46	-	0.46	-	-	-	0.46	-	-	-	0.46	-	-	-
			B.Sd.1.ki	19.30	4.30	15.00	-	-	-	16.30	-	3.00	-	16.30	-	3.00	-
			B.Sd.2.ki	11.35	3.35	8.00	-	-	-	11.35	-	-	-	11.35	-	-	-
			B.Sd.2.ka	12.57	5.00	7.57	-	-	-	12.57	-	-	-	12.57	-	-	-
			Cr.Sd.3.ki	0.64	0.64	-	-	-	-	0.64	-	-	-	0.64	-	-	-
			B.Sd.3.ki	10.94	3.44	6.00	-	1.50	-	9.44	-	1.50	-	9.44	-	1.50	-
			B.Sd.4.ki	11.13	6.13	5.00	-	0.00	-	11.13	-	-	-	11.13	-	-	-
			Cr.Sd.4.ki	0.57	0.57	-	-	-	-	0.57	-	-	-	0.57	-	-	-
			B.Pr.ka	18.17	8.17	10.00	-	-	-	18.17	-	-	-	18.17	-	-	-
			B.Kb.ka	7.66	5.66	2.00	-	-	4.00	3.66	-	-	2.00	5.66	-	-	-

NO.	Desa	Daerah Irigasi	Kode Petak Tersier	Luas Baku Sawah (Ha)	Jumlah Tanaman (MT) Rendeng (Ha)				Jumlah Tanaman (MT) Kemarau (Ha)							Ket. Alih Fungsi				
					Periode Oktober - Pebruari				Periode Maret - Juni				Periode Juli - September							
					Padi	Palawija	Tebu	Lain Lain	Padi	Palawija	Tebu	Lain Lain	Padi	Palawija	Tebu		Lain Lain			
1	2	3	4	5	6	7	8	9	10	11	12	13	14	15	16	17	18			
5	Gondowangi		B.Jb.ka	37.63	27.00	10.63	-	-	-	25.63	12.00	-	-	20.00	17.63	-	0.00	-		
		Jumlah		133.67	66.26	65.91	-	-	1.50	29.63	99.54	-	-	4.50	22.00	107.17	-	4.50	-	
		Pasekan	Cr Pn 1-3	18.51	9.51	9.00	-	-	-	3.00	15.51	-	-	-	-	18.51	-	-	-	-
			Pn.1.Ka	0.90	0.90	-	-	-	-	-	0.90	-	-	-	-	0.90	-	-	-	-
			Pn.2.Ka	17.48	10.00	7.48	-	-	-	-	17.48	-	-	-	-	17.48	-	-	-	-
			Pn.3-4	14.01	9.01	5.00	-	-	-	-	14.01	-	-	-	-	14.01	-	-	-	-
	Cr Pn 4 Ki	32.16	15.00	17.16	-	-	-	-	5.16	27.00	-	-	-	-	32.16	-	-	-		
	Jumlah			83.06	44.42	38.64	-	-	8.16	74.90	-	-	-	83.06	-	-	-	-		
6	Gondowangi	Kojor Semendi	Cr.Ks.1.Ki	0.25	-	-	-	-	0.25	-	-	-	-	0.25	-	-	-	0.25	-	
		Jumlah			0.25	-	-	-	-	0.25	-	-	-	-	0.25	-	-	-	0.25	-
7	Sawangan	Semaren	Cr.1	0.20	0.20	-	-	-	-	0.20	-	-	-	-	0.20	-	-	-	-	
			Cr.2	1.55	1.00	0.55	-	-	-	0.75	0.80	-	-	-	0.55	1.00	-	-	-	-
			Cr.4	1.35	1.35	-	-	-	-	1.00	0.35	-	-	-	0.35	1.00	-	-	-	-
			Cr.5	1.25	1.25	-	-	-	-	1.25	-	-	-	-	0.50	0.75	-	-	-	-
			Cr.6	1.25	1.25	-	-	-	-	1.25	-	-	-	-	0.50	0.75	-	-	-	-
8	Sawangan	Semaren	Sm.2	18.75	12.00	6.75	-	-	-	8.00	10.75	-	-	5.75	13.00	-	-	-	-	
			Sm.3	72.60	60.00	12.60	-	-	(0.00)	55.60	17.00	-	-	30.00	42.60	-	-	-	-	
			Cr.3	6.50	3.50	3.00	-	-	-	3.00	3.50	-	-	-	2.50	4.00	-	-	-	-
9	Sawangan	Semaren	Cr.6	5.10	4.00	1.10	-	-	-	2.10	3.00	-	-	-	5.10	-	-	-	-	
		Jumlah			107.30	83.30	24.00	-	(0.00)	71.90	35.40	-	-	39.65	67.65	-	-	-	-	
10	Kapuhan	Tiatar	T.1.ki	1.00	-	1.00	-	-	-	-	1.00	-	-	-	1.00	-	-	-	-	
			T.2.ki	1.00	-	1.00	-	-	-	-	1.00	-	-	-	1.00	-	-	-	-	-
			T.3.ki	21.00	5.00	16.00	-	-	-	-	21.00	-	-	-	21.00	-	-	-	-	-
			T.4.ki	5.00	2.00	3.00	-	-	-	-	5.00	-	-	-	5.00	-	-	-	-	-
			T.5.ki	40.00	10.00	30.00	-	-	-	-	40.00	-	-	-	40.00	-	-	-	-	-
			T.6.ki	2.40	2.40	-	-	-	-	-	2.40	-	-	-	2.40	-	-	-	-	-
			T.7.ki	0.60	0.60	-	-	-	-	-	0.60	-	-	-	0.60	-	-	-	-	-
			T.8.ki	99.00	35.00	64.00	-	-	-	-	99.00	-	-	-	99.00	-	-	-	-	-
	Jumlah			170.00	55.00	115.00	-	-	-	170.00	-	-	-	170.00	-	-	-	-		
11	Krogowanan	Tiatar	T.8.akhir	99.00	35.00	64.00	-	-	-	99.00	-	-	-	99.00	-	-	-	-		
		Jumlah			170.00	55.00	115.00	-	-	-	170.00	-	-	-	170.00	-	-	-	-	

NO.	Desa	Daerah Irigasi	Kode Petak Tersier	Luas Baku Sawah (Ha)	Jumlah Tanaman (MT) Rendeng (Ha)				Jumlah Tanaman (MT) Kemarau (Ha)								Ket. Alih Fungsi	
					Periode Oktober - Pebruari				Periode Maret - Juni				Periode Juli - September					
					Padi	Palawija	Tebu	Lain Lain	Padi	Palawija	Tebu	Lain Lain	Padi	Palawija	Tebu	Lain Lain		
1	2	3	4	5	6	7	8	9	10	11	12	13	14	15	16	17	18	
12	Butuh	Podosuko	Cr.Pd.1	0.50	0.50	-	-	-	0.50	-	-	-	-	-	0.50	-	-	-
			Cr.Pd.2	0.75	0.75	-	-	-	0.50	0.25	-	-	-	-	0.75	-	-	-
			Cr.Pd.3	0.50	0.50	-	-	-	0.50	-	-	-	-	-	0.50	-	-	-
	Podosuko	Podosuko	Pd.1	22.00	15.00	7.00	-	-	10.00	12.00	-	-	-	5.00	17.00	-	-	-
			Cr.Pd.4	1.20	1.20	-	-	-	0.75	0.45	-	(0.00)	0.25	0.95	-	-	-	-
			Pd.2	14.00	9.00	5.00	-	-	6.50	7.50	-	-	-	4.00	10.00	-	-	-
			Pd.3	12.50	8.50	4.00	-	-	6.00	6.50	-	-	-	4.50	8.00	-	-	-
	Tirtosari	Podosuko	Pd.4	13.25	9.25	4.00	-	-	6.00	7.25	-	-	-	2.25	11.00	-	-	-
			Pd.5	13.00	7.50	5.50	-	-	5.75	7.25	-	-	-	4.00	9.00	-	-	-
			Jumlah	77.70	52.20	25.50	-	-	36.50	41.20	-	(0.00)	20.00	57.70	-	-	-	-
	Kec. Sawangan	Total	1/2 Teknis	669.60	439.54	230.06	-	0.00	255.06	413.54	-	(0.00)	116.98	532.62	20.00	(0.00)	-	-
1	Kapuhan	Kapuhan	Kp.1a.ki	3.00	1.50	1.50	-	-	-	3.00	-	-	-	3.00	-	-	-	-
			Kp.1.ki	14.12	8.12	6.00	-	-	2.00	12.12	-	(0.00)	-	14.12	-	-	-	-
			Kp.2.ki	21.00	9.50	11.50	-	-	-	21.00	-	-	-	21.00	-	-	-	-
			Kp.3.ki	5.09	3.09	2.00	-	-	-	5.09	-	-	-	5.09	-	-	-	-
			Kp.4.ki	79.25	35.25	44.00	-	-	15.00	64.25	-	-	-	79.25	-	-	-	-
			Kp.5.ki	53.00	30.50	22.50	-	-	10.00	43.00	-	-	-	53.00	-	-	-	-
			Kp.6.ki	86.03	40.03	46.00	-	-	15.00	71.03	-	-	5.03	81.00	-	-	-	-
			Kp.7.ki	29.60	15.60	14.00	-	0.00	5.00	24.60	-	-	-	29.60	-	-	-	-
			Jumlah	291.09	143.59	147.50	-	0.00	47.00	244.09	-	(0.00)	5.03	286.06	-	-	-	-
2	Mangunsari	Sadono	Sdn	73.00	65.50	7.50	-	-	50.00	23.00	-	-	20.00	53.00	-	-	-	-
3	Butuh	Butuh	Bth	55.05	45.05	10.00	-	-	30.00	25.05	-	-	20.05	35.00	-	-	-	-
4	Butuh	Banger	Bng	46.55	35.55	11.00	-	-	31.00	15.55	-	-	15.55	31.00	-	(0.00)	-	-
5	Butuh	Mungkidan		44.80	30.00	14.80	-	-	20.80	24.00	-	-	10.00	34.80	-	-	-	-
6	Tirtosari	Piyungan	Pyn	50.26	38.00	12.26	-	-	25.26	25.00	-	(0.00)	15.50	34.76	-	-	-	-
7	Tirtosari	Gaten	Gtn	73.85	60.85	13.00	-	-	51.00	21.85	-	-	30.85	43.00	-	-	-	-
8	Jati	Beji	Bj	35.00	21.00	14.00	-	-	-	35.00	-	-	-	15.00	20.00	-	-	-
			Jumlah	378.51	295.95	82.56	-	-	208.06	169.45	-	(0.00)	111.95	246.56	20.00	(0.00)	-	-

NO.	Desa	Daerah Irigasi	Kode Petak Tersier	Luas Baku Sawah (Ha)	Jumlah Tanaman (MT) Rendeng (Ha)				Jumlah Tanaman (MT) Kemarau (Ha)							Ket. Alih Fungsi	
					Periode Oktober - Pebruari				Periode Maret - Juni				Periode Juli - September				
					Padi	Palawija	Tebu	Lain Lain	Padi	Palawija	Tebu	Lain Lain	Padi	Palawija	Tebu		Lain Lain
1	2	3	4	5	6	7	8	9	10	11	12	13	14	15	16	17	18
	Kec. Sawangan	Total	Sederhana	101.63	32.13	59.50	-	10.00	13.00	78.63	-	10.00	9.75	69.88	-	22.00	-
1	Mangunsari	Wonolobo	Wnlb	10.00	7.50	2.50	-	-	5.00	5.00	-	-	4.00	6.00	-	-	-
2	Wonolelo	Nglampahan	Ngl	35.00	-	25.00	-	10.00	-	25.00	-	10.00	-	25.00	-	10.00	-
3	Krogowanan	Bancak	Banc	16.00	10.50	5.50	-	-	8.00	8.00	-	-	5.75	10.25	-	-	-
4	Jati	Trowongan		12.13	8.13	4.00	-	-	-	12.13	-	-	-	12.13	-	-	-
5	Soronalan	Rejosari		12.50	5.00	7.50	-	-	-	12.50	-	-	-	12.50	-	-	-
6	Gantang	Gantang		16.00	1.00	15.00	-	-	-	16.00	-	-	-	4.00	-	12.00	-
		Jumlah		101.63	32.13	59.50	-	10.00	13.00	78.63	-	10.00	9.75	69.88	-	22.00	-

NO.	Desa	Daerah Irigasi	Kode Petak Tersier	Luas Baku Sawah (Ha)	Jumlah Tanaman (MT) Rendeng (Ha)				Jumlah Tanaman (MT) Kemarau (Ha)								Ket. Alih Fungsi
					Periode Oktober - Pebruari				Periode Maret - Juni				Periode Juli - September				
					Padi	Palawija	Tebu	Lain Lain	Padi	Palawija	Tebu	Lain Lain	Padi	Palawija	Tebu	Lain Lain	
6	7	8	9	10	11	12	13	14	15	16	17	18					
1	REKAPITULASI PER KECAMATAN																
1	Kec. Mungkid	Teknis		2,520.91	1,567.44	836.55	11.00	105.92	599.63	1,717.34	11.00	192.94	321.74	1,977.03	11.00	211.15	-
		1/2 Teknis		98.46	4.00	2.83	-	91.63	3.85	2.98	-	91.63	0.98	5.85	-	91.63	-
		Sederhana		262.82	188.37	64.20	-	10.25	125.77	118.20	-	18.85	67.00	181.40	-	14.42	-
		Jumlah		2,882.19	1,759.81	903.58	11.00	207.80	729.25	1,838.52	11.00	303.42	389.72	2,164.28	11.00	317.20	-
2	Kec. Muntilan	Teknis		132.86	123.25	9.61	-	0.00	99.33	33.53	-	0.00	17.00	111.86	-	4.00	-
		1/2 Teknis		848.61	779.42	50.19	-	2.00	733.88	95.73	-	2.00	135.10	325.01	11.00	361.50	21.65
		Sederhana		850.57	776.00	67.57	-	0.00	678.57	165.00	-	-	159.00	457.57	-	227.00	7.00
		Jumlah		1,832.04	1,678.67	127.37	-	2.00	1,511.78	294.26	-	2.00	311.10	894.44	11.00	592.50	28.65
3	Kec. Dukun	Teknis		731.50	437.11	294.39	-	0.00	354.83	371.67	-	0.00	-	731.50	-	-	-
		1/2 Teknis		241.38	119.00	122.38	-	0.00	106.38	135.00	-	0.00	-	241.38	-	-	-
		Sederhana		1,784.00	1,051.00	733.00	-	-	884.00	900.00	-	-	-	1,784.00	-	-	-
		Jumlah		2,756.88	1,607.11	1,149.77	-	0.00	1,345.21	1,406.67	-	0.00	-	2,756.88	-	-	-
4	Kec. Sawangan	Teknis		1,010.29	509.33	498.31	-	2.65	197.94	806.70	-	5.65	86.68	916.58	-	7.03	-
		1/2 Teknis		669.60	439.54	230.06	-	0.00	255.06	413.54	-	(0.00)	116.98	532.62	20.00	(0.00)	-
		Sederhana		101.63	32.13	59.50	-	10.00	13.00	78.63	-	10.00	9.75	69.88	-	22.00	-
		Jumlah		1,781.52	981.00	787.87	-	12.65	466.00	1,298.87	-	15.65	213.41	1,519.08	20.00	29.03	-

NO.	Desa	Daerah Irigasi	Kode Petak Tersier	Luas Baku Sawah (Ha)	Jumlah Tanaman (MT) Rendeng (Ha)				Jumlah Tanaman (MT) Kemarau (Ha)								Ket. Alih Fungsi
					Periode Oktober - Pebruari				Periode Maret - Juni				Periode Juli - September				
					Padi	Palawija	Tebu	Lain Lain	Padi	Palawija	Tebu	Lain Lain	Padi	Palawija	Tebu	Lain Lain	
1	2	3	4	5	6	7	8	9	10	11	12	13	14	15	16	17	18
REKAPITULASI PER KECAMATAN																	
Kec. Mungkid	Teknis			2,520.91	1,567.44	836.55	11.00	105.92	599.63	1,717.34	11.00	192.94	321.74	1,977.03	11.00	211.15	-
Kec. Muntilan	Teknis			132.86	123.25	9.61	-	0.00	99.33	33.53	-	0.00	17.00	111.86	-	4.00	-
Kec. Dukun	Teknis			731.50	437.11	294.39	-	0.00	354.83	371.67	-	0.00	-	731.50	-	-	-
Kec. Sawangan	Teknis			1,010.29	509.33	498.31	-	2.65	197.94	806.70	-	5.65	86.68	916.58	-	7.03	-
	Jumlah			4,395.56	2,637.13	1,638.86	11.00	108.57	1,251.73	2,929.24	11.00	198.59	425.42	3,736.97	11.00	222.18	-
REKAPITULASI PER KECAMATAN																	
Kec. Mungkid	1/2 Teknis			98.46	4.00	2.83	-	91.63	3.85	2.98	-	91.63	0.98	5.85	-	91.63	-
Kec. Muntilan	1/2 Teknis			848.61	779.42	50.19	-	2.00	733.88	95.73	-	2.00	135.10	325.01	11.00	361.50	21.65
Kec. Dukun	1/2 Teknis			241.38	119.00	122.38	-	0.00	106.38	135.00	-	0.00	-	241.38	-	-	-
Kec. Sawangan	1/2 Teknis			669.60	439.54	230.06	-	0.00	255.06	413.54	-	(0.00)	116.98	532.62	20.00	(0.00)	-
	Jumlah			1,858.05	1,341.96	405.46	-	93.63	1,099.17	647.25	-	93.63	253.06	1,104.86	31.00	453.13	21.65
REKAPITULASI PER KECAMATAN																	
Kec. Mungkid	Sederhana			262.82	188.37	64.20	-	10.25	125.77	118.20	-	18.85	67.00	181.40	-	14.42	-
Kec. Muntilan	Sederhana			850.57	776.00	67.57	-	0.00	678.57	165.00	-	-	159.00	457.57	-	227.00	7.00
Kec. Dukun	Sederhana			1,784.00	1,051.00	733.00	-	-	884.00	900.00	-	-	-	1,784.00	-	-	-
Kec. Sawangan	Sederhana			101.63	32.13	59.50	-	10.00	13.00	78.63	-	10.00	9.75	69.88	-	22.00	-
	Jumlah			2,999.02	2,047.50	924.27	-	20.25	1,701.34	1,261.83	-	28.85	235.75	2,492.85	-	263.42	7.00

III. UPT DPU DAN ESDM WILAYAH SALAMAN

NO.	Desa	Daerah Irigasi	Kode Petak Tersier	Luas Baku Sawah (Ha)	Jumlah Tanaman (MT) Rendeng (Ha)				Jumlah Tanaman (MT) Kemarau (Ha)								Ket. Alih Fungsi
					Periode Oktober - Pebruari				Periode Maret - Juni				Periode Juli - September				
					Padi	Palawija	Tebu	Lain Lain	Padi	Palawija	Tebu	Lain Lain	Padi	Palawija	Tebu	Lain Lain	
					6	7	8	9	10	11	12	13	14	15	16	17	
1	2	3	4	5	6	7	8	9	10	11	12	13	14	15	16	17	18
	Kec. Salaman	Total	Teknis	987.08	508.06	-	0.50	67.84	501.56	6.50	0.50	67.84	198.50	302.56	0.50	74.84	7.00
1	Krasak	Tangsi	T.01	13.00	11.00	-	-	2.00	11.00	-	-	2.00	11.00	-	-	2.00	-
			T.02	8.00	8.00	-	-	-	8.00	-	-	-	6.00	2.00	-	-	-
			T.03	2.50	2.50	-	-	-	2.50	-	-	-	2.50	-	-	-	-
		Jumlah		23.50	21.50	-	-	2.00	21.50	-	-	2.00	19.50	2.00	-	2.00	-
2	Sriwedari	Tangsi	T.04	3.00	3.00	-	-	-	3.00	-	-	-	3.00	-	-	-	-
			T.1.1.ka	24.00	18.50	-	-	5.50	18.50	-	-	5.50	10.00	8.50	-	5.50	-
			T.1.1.ki	5.00	3.50	-	-	1.50	3.50	-	-	1.50	3.50	-	-	1.50	-
			T.1.2	8.50	8.00	-	-	0.50	8.00	-	-	0.50	8.00	-	-	0.50	-
			T.1.3	30.50	24.00	-	-	6.50	24.00	-	-	6.50	10.00	14.00	-	6.50	-
			T.1.4.ka	17.50	16.50	-	-	1.00	16.50	-	-	1.00	11.00	5.50	-	1.00	-
			T.1.4.ki	3.00	3.00	-	-	-	3.00	-	-	-	3.00	-	-	-	-
			T.1.5.ki	15.00	14.00	-	-	1.00	14.00	-	-	1.00	8.00	6.00	-	1.00	-
			T.06	3.50	3.50	-	-	-	3.00	0.50	-	-	2.50	1.00	-	-	-
			T.07	7.00	7.00	-	-	-	7.00	-	-	-	7.00	-	-	-	-
		Jumlah		117.00	101.00	-	-	16.00	100.50	0.50	-	16.00	66.00	35.00	-	16.00	-
3	Kalisalak	Tangsi	T.08	14.00	12.76	-	-	1.24	12.76	-	-	1.24	8.00	4.76	-	1.24	-
			T.09	3.50	3.50	-	-	-	3.50	-	-	-	3.50	-	-	-	-
			T.10	9.50	7.78	-	-	1.72	7.78	-	-	1.72	5.00	2.78	-	1.72	-
			T.11	38.00	31.50	-	0.50	6.00	31.50	-	0.50	6.00	25.00	6.50	0.50	6.00	-
			T.12	5.50	5.50	-	-	-	5.50	-	-	-	3.50	2.00	-	-	-
			T.13	5.00	5.00	-	-	-	5.00	-	-	-	3.00	2.00	-	-	-
			T.14	4.00	4.00	-	-	-	4.00	-	-	-	2.00	2.00	-	-	-
			T.15	5.50	5.00	-	-	0.50	5.00	-	-	0.50	3.00	2.00	-	0.50	-
			T.16	11.50	9.50	-	-	2.00	9.50	-	-	2.00	6.00	3.50	-	2.00	-
		Jumlah		111.50	99.54	-	0.50	11.46	99.54	-	0.50	11.46	69.00	30.54	0.50	11.46	-

NO.	Desa	Daerah Irigasi	Kode Petak Tersier	Luas Baku Sawah (Ha)	Jumlah Tanaman (MT) Rendeng (Ha)				Jumlah Tanaman (MT) Kemarau (Ha)								Ket. Alih Fungsi
					Periode Oktober - Pebruari				Periode Maret - Juni				Periode Juli - September				
					Padi	Palawija	Tebu	Lain Lain	Padi	Palawija	Tebu	Lain Lain	Padi	Palawija	Tebu	Lain Lain	
1	2	3	4	5	6	7	8	9	10	11	12	13	14	15	16	17	18
4	Salaman	Tangsi	T.16.ki	79.41	61.18	-	-	18.23	55.18	6.00	-	18.23	-	54.18	-	25.23	7.00
		Jumlah		79.41	61.18	-	-	18.23	55.18	6.00	-	18.23	-	54.18	-	25.23	7.00
5	Menoreh	Tangsi	T.1.6.ka	57.12	42.58	-	-	14.54	42.58	-	-	14.54	-	42.58	-	14.54	-
			T.17.ka	2.50	2.50	-	-	-	2.50	-	-	-	-	2.50	-	-	-
			T.17.ki	9.00	8.43	-	-	0.57	8.43	-	-	0.57	6.00	2.43	-	0.57	-
			T.18	47.00	46.30	-	-	0.70	46.30	-	-	0.70	20.00	26.30	-	0.70	-
			T.19	1.50	1.50	-	-	-	1.50	-	-	-	-	1.50	-	-	-
			T.20	12.00	12.00	-	-	-	12.00	-	-	-	5.00	7.00	-	-	-
			T.21	2.00	2.00	-	-	-	2.00	-	-	-	2.00	-	-	-	-
			T.22	6.50	6.50	-	-	-	6.50	-	-	-	3.50	3.00	-	-	-
			T.23	2.50	2.50	-	-	-	2.50	-	-	-	2.50	-	-	-	-
			T.24	2.00	2.00	-	-	-	2.00	-	-	-	-	2.00	-	-	-
			T.25	9.50	7.16	-	-	2.34	7.16	-	-	2.34	2.00	5.16	-	2.34	-
			T.26.ka	4.50	3.50	-	-	1.00	3.50	-	-	1.00	-	3.50	-	1.00	-
			T.26.ki	8.00	7.00	-	-	1.00	7.00	-	-	1.00	3.00	4.00	-	1.00	-
	Jumlah			164.12	143.97	-	-	20.15	143.97	-	-	20.15	44.00	99.97	-	20.15	-
5	Ngadirejo	Tangsi	T.27	8.50	8.50	-	-	-	8.50	-	-	-	-	8.50	-	-	-
			T.28	59.50	59.50	-	-	-	59.50	-	-	-	-	59.50	-	-	-
			T.29	12.87	12.87	-	-	-	12.87	-	-	-	-	12.87	-	-	-
		Jumlah			80.87	80.87	-	-	-	80.87	-	-	-	-	80.87	-	-
6	Kebonrejo	Wiji	W.1.ka	51.86	48.86	-	-	3.00	42.00	6.86	-	3.00	10.00	38.86	-	3.00	-
			W.1.ki	57.87	50.37	-	3.50	4.00	50.37	-	3.50	4.00	8.00	42.37	3.50	4.00	-
			W.3.ki	10.42	9.00	-	-	1.42	9.00	-	-	1.42	-	7.00	-	3.42	-
			W.3.ki.2	65.76	36.77	-	-	28.97	36.77	-	-	28.97	4.00	32.77	-	28.97	-
			W.3.ka	27.27	25.00	-	-	2.27	25.00	-	-	2.27	5.00	20.00	-	2.27	-
		Jumlah			213.18	170.00	-	3.50	39.66	163.14	6.86	3.50	39.66	27.00	141.00	3.50	41.66

NO.	Desa	Daerah Irigasi	Kode Petak Tersier	Luas Baku Sawah (Ha)	Jumlah Tanaman (MT) Rendeng (Ha)				Jumlah Tanaman (MT) Kemarau (Ha)								Ket. Alih Fungsi
					Periode Oktober - Pebruari				Periode Maret - Juni				Periode Juli - September				
					Padi	Palawija	Tebu	Lain Lain	Padi	Palawija	Tebu	Lain Lain	Padi	Palawija	Tebu	Lain Lain	
					6	7	8	9	10	11	12	13	14	15	16	17	
7	Sidomulyo	Wiji	W.4 W.5.Ki.1 W.5.Ki.2 W.5.Ki.3	61.48 21.64 41.40 34.96	58.40 18.44 37.40 31.96	- - - 1.50	- - - 1.50	3.08 3.20 4.00 1.50	58.40 18.44 30.00 26.96	- - 7.40 5.00	- - - 1.50	3.08 3.20 4.00 1.50	- - - -	48.40 18.44 37.40 27.96	- - - 1.50	13.08 3.20 4.00 5.50	-
		Jumlah		159.48	146.20	-	1.50	11.78	133.80	12.40	1.50	11.78	-	132.20	1.50	25.78	-
7	Sidosari	Kali loro		29.02	29.02	-	-	-	29.02	-	-	-	18.00	11.02	-	-	-
		Jumlah		29.02	29.02	-	-	-	29.02	-	-	-	18.00	11.02	-	-	-
8	Sawangargo	Kali loro		9.00	9.00	-	-	-	9.00	-	-	-	-	2.50	-	6.50	-
		Jumlah		9.00	9.00	-	-	-	9.00	-	-	-	-	2.50	-	6.50	-
	Kec. Salaman	Total	1/2 Teknis	268.99	178.99	-	3.00	1.00	174.99	4.00	3.00	1.00	148.99	30.00	3.00	1.00	-
1	Sawangargo	Krasak Gajahan		51.60	50.00	-	-	1.60	50.00	-	-	1.60	30.00	20.00	-	1.60	-
		Jumlah		51.60	50.00	-	-	1.60	50.00	-	-	1.60	30.00	20.00	-	1.60	-
	Sriwedari	Krasak Gajahan		34.40	33.00	-	-	1.40	33.00	-	-	1.40	20.00	13.00	-	1.40	-
		Jumlah		34.40	33.00	-	-	1.40	33.00	-	-	1.40	20.00	13.00	-	1.40	-
2	Krasak	Silingseng		50.00	49.00	-	-	1.00	49.00	-	-	1.00	35.00	14.00	-	1.00	-
3	Krasak	Simpar		25.00	25.00	-	-	-	21.00	4.00	-	-	12.00	13.00	-	-	-
4	Tanjunganorm	Mrawu		107.99	104.99	-	3.00	-	104.99	-	3.00	-	101.99	3.00	3.00	-	-
		Jumlah		182.99	178.99	-	3.00	1.00	174.99	4.00	3.00	1.00	148.99	30.00	3.00	1.00	-
	Kec. Salaman	Total	Sederhana	582.41	525.98	19.81	11.50	25.12	451.98	93.81	11.50	25.12	107.88	224.91	11.50	238.12	-
1	Krasak	Sisembung		10.00	9.00	-	-	1.00	9.00	-	-	1.00	-	5.00	-	5.00	-
2	Sidosari	Sileri		20.00	18.50	-	-	1.50	18.50	-	-	1.50	14.50	4.00	-	1.50	-
		Sipalung		30.00	28.00	-	-	2.00	28.00	-	-	2.00	20.00	8.00	-	2.00	-
		Tiahap		22.60	21.10	-	-	1.50	21.10	-	-	1.50	12.00	9.10	-	1.50	-
		Curug		30.00	28.00	2.00	-	-	28.00	2.00	-	-	-	6.00	-	24.00	-

NO.	Desa	Daerah Irigasi	Kode Petak Tersier	Luas Baku Sawah (Ha)	Jumlah Tanaman (MT) Rendeng (Ha)				Jumlah Tanaman (MT) Kemarau (Ha)								Ket. Alih Fungsi
					Periode Oktober - Pebruari				Periode Maret - Juni				Periode Juli - September				
					Padi	Palawija	Tebu	Lain Lain	Padi	Palawija	Tebu	Lain Lain	Padi	Palawija	Tebu	Lain Lain	
					6	7	8	9	10	11	12	13	14	15	16	17	
1	2	3	4	5	6	7	8	9	10	11	12	13	14	15	16	17	18
3	Punwosari	Balong		29.00	29.00	-	-	-	29.00	-	-	-	7.50	11.50	-	10.00	
		Sipete		13.00	13.00	-	-	-	13.00	-	-	-	-	5.00	-	8.00	
		Krinjing		26.00	25.00	-	-	1.00	25.00	-	-	1.00	-	10.00	-	16.00	
4	Ngampeldento	Sisembir/sempat		20.00	20.00	-	-	-	15.00	5.00	-	-	-	10.00	-	10.00	
		Pancar		31.00	22.50	-	7.50	1.00	22.50	-	7.50	1.00	-	17.50	7.50	6.00	
		Kemiri		30.00	28.00	-	1.00	1.00	28.00	-	1.00	1.00	10.00	18.00	1.00	1.00	
5	Tanjunganom	M.A. Mudal		6.00	5.00	-	-	1.00	5.00	-	-	1.00	-	1.00	-	5.00	
6	Kaliabu	Jambu		16.95	-	10.95	-	6.00	-	10.95	-	6.00	-	10.95	-	6.00	
7	Jebengsari	Cebong		20.00	18.50	-	-	1.50	14.50	4.00	-	1.50	-	12.00	-	8.00	
8	Kalisalak	Si Luwak		17.00	16.88	-	-	0.12	16.88	-	-	0.12	11.88	5.00	-	0.12	
		Sumber		18.00	18.00	-	-	-	18.00	-	-	-	11.00	4.00	-	3.00	
9	Menoreh	Ngaglik		6.86	-	6.86	-	-	-	6.86	-	-	-	6.86	-	-	
		Cangkring		16.00	16.00	-	-	-	16.00	-	-	-	6.00	10.00	-	-	
		Kacangan		20.00	20.00	-	-	-	20.00	-	-	-	8.00	9.00	-	3.00	
10	Kalirejo	Kalikuto		12.00	12.00	-	-	-	8.00	4.00	-	-	-	-	-	12.00	
		Ngepos		25.00	23.50	-	-	1.50	17.50	6.00	-	1.50	-	10.00	-	15.00	
		Pucung		13.00	13.00	-	-	-	8.00	5.00	-	-	-	-	-	13.00	
11	Paripurno	Komboran		15.00	15.00	-	-	-	10.00	5.00	-	-	-	9.00	-	6.00	
		Wadas		20.00	17.00	-	3.00	-	10.00	7.00	3.00	-	-	5.00	3.00	12.00	
		Jangkang		15.00	15.00	-	-	-	7.00	8.00	-	-	-	5.00	-	10.00	
12	Ngargoretno	Ngembel		22.00	21.00	-	-	1.00	10.00	11.00	-	1.00	-	7.00	-	15.00	
		Watu Kethuk		40.00	37.00	-	-	3.00	20.00	17.00	-	3.00	-	10.00	-	30.00	
		Krembengan		25.00	23.50	-	-	1.50	23.50	-	-	1.50	-	10.50	-	14.50	
13	Sriwedri	Parakan Bengkong		13.00	12.50	-	-	0.50	10.50	2.00	-	0.50	7.00	5.50	-	0.50	
		Jumlah		582.41	525.98	19.81	11.50	25.12	451.98	93.81	11.50	25.12	107.88	224.91	11.50	238.12	-
	Kec. Borobudur	Total	Teknis	856.61	339.60	378.84	50.70	87.47	175.50	528.94	-	152.17	37.00	661.95	2.80	154.87	-
1	Tegalarum	Tangsi	T.30	92.50	45.00	30.00	-	17.50	39.00	36.00	-	17.50	31.00	44.00	-	17.50	
		Jumlah		92.50	45.00	30.00	-	17.50	39.00	36.00	-	17.50	31.00	44.00	-	17.50	-
2	Kebonsari	Tangsi	T.31	14.00	9.00	1.14	-	3.87	7.00	3.14	-	3.87	3.00	7.14	-	3.87	

NO.	Desa	Daerah Irigasi	Kode Petak Tersier	Luas Baku Sawah (Ha)	Jumlah Tanaman (MT) Rendeng (Ha)				Jumlah Tanaman (MT) Kemarau (Ha)								Ket. Alih Fungsi
					Periode Oktober - Pebruari				Periode Maret - Juni				Periode Juli - September				
					Padi	Palawija	Tebu	Lain Lain	Padi	Palawija	Tebu	Lain Lain	Padi	Palawija	Tebu	Lain Lain	
1	2	3	4	5	6	7	8	9	10	11	12	13	14	15	16	17	18
3	Kembanglimus		T.32	5.00	5.00	-	-	-	5.00	-	-	-	-	3.00	-	2.00	
			T.33	2.00	2.00	-	-	-	2.00	-	-	-	-	1.00	-	1.00	
			T.34	5.50	5.50	-	-	-	5.50	-	-	-	-	3.00	-	2.50	
			Jumlah	26.50	21.50	1.14	-	3.87	19.50	3.14	-	3.87	3.00	14.14	-	9.37	-
			Tangsi	T.35	22.50	4.50	1.00	-	17.00	2.00	3.50	-	17.00	3.00	2.50	-	17.00
		T.36	13.00	10.00	3.00	-	-	5.00	5.00	-	3.00	-	10.00	-	3.00		
		B.T.II.1.ki	37.00	28.00	-	-	9.00	-	28.00	-	9.00	-	28.00	-	9.00		
		B.T.II.1.ka	19.50	8.50	-	-	11.00	-	8.50	-	11.00	-	8.50	-	11.00		
		Jumlah	92.00	51.00	4.00	-	37.00	7.00	45.00	-	40.00	3.00	49.00	-	40.00	-	
4	Bumiharjo		T.II.2	67.50	-	67.50	-	-	-	67.50	-	-	-	67.50	-	-	
			T.II.3.ki	124.00	-	124.00	-	-	-	124.00	-	-	-	124.00	-	-	
			T.II.3.ka	103.50	5.00	98.50	-	-	-	103.50	-	-	-	103.50	-	-	
			Jumlah	295.00	5.00	290.00	-	-	-	295.00	-	-	-	295.00	-	-	-
5	Karangrejo		Tangsi	T.38.ka	12.00	12.00	-	-	-	6.00	6.00	-	-	-	12.00	-	-
			Jumlah	12.00	12.00	-	-	-	6.00	6.00	-	-	-	12.00	-	-	-
6	Borobudur		Tangsi	T.38.ki	113.50	113.50	-	-	-	55.00	58.50	-	-	-	113.50	-	-
				T.III.1	20.50	20.50	-	-	-	10.00	10.50	-	-	-	20.50	-	-
				T.III.2	21.00	21.00	-	-	-	11.00	10.00	-	-	-	21.00	-	-
				T.III.3.ki	25.00	25.00	-	-	-	13.00	12.00	-	-	-	25.00	-	-
				T.III.3.ka	3.50	3.50	-	-	-	1.50	2.00	-	-	-	3.50	-	-
				T.III.4	8.00	8.00	-	-	-	3.00	5.00	-	-	-	8.00	-	-
				Jumlah	191.50	191.50	-	-	-	93.50	98.00	-	-	-	191.50	-	-
7	Wanurejo		Tangsi	T.III.5	2.40	-	2.40	-	-	-	2.00	-	0.40	-	2.00	-	0.40
				T.III.6	8.50	-	7.20	-	1.30	-	7.20	-	1.30	-	7.20	-	1.30
				T.III.7	5.50	-	3.50	-	2.00	0.50	3.00	-	2.00	-	3.50	-	2.00
				T.III.8	25.00	-	5.00	-	20.00	-	5.00	-	20.00	-	5.00	-	20.00

NO.	Desa	Daerah Irigasi	Kode Petak Tersier	Luas Baku Sawah (Ha)	Jumlah Tanaman (MT) Rendeng (Ha)				Jumlah Tanaman (MT) Kemarau (Ha)							Ket. Alih Fungsi		
					Periode Oktober - Pebruari				Periode Maret - Juni				Periode Juli - September					
					Padi	Palawija	Tebu	Lain Lain	Padi	Palawija	Tebu	Lain Lain	Padi	Palawija	Tebu		Lain Lain	
1	2	3	4	5	6	7	8	9	10	11	12	13	14	15	16	17	18	
8	Candirejo		T.III.9	11.00	4.00	4.00	-	3.00	5.00	3.00	-	3.00	-	8.00	-	3.00		
			T.III.10.ki	11.21	5.00	3.41	-	2.80	5.00	3.41	-	2.80	-	8.41	2.80	-		
			Jumlah	63.61	9.00	25.51	-	29.10	10.50	23.61	-	29.50	-	34.11	2.80	26.70	-	
			Tangsi	T.III.10.ka	15.20	4.60	10.60	-	-	-	4.60	-	10.60	-	4.60	-	10.60	
			T.III.10.tg	68.30	-	17.60	50.70	-	-	17.60	-	50.70	-	17.60	-	50.70		
	Jumlah	83.50	4.60	28.20	50.70	-	-	22.20	-	61.30	-	22.20	-	61.30	-			
	Kec. Borobudur	Total	Sederhana	357.87	166.62	188.25	-	3.00	198.26	156.61	-	3.00	-	354.87	-	3.00	-	
1	Giripurno	Parakan	Prk	4.85	2.00	2.85	-	-	3.00	1.85	-	-	-	4.85	-	-		
		Karanglo	Krk	3.70	2.70	1.00	-	-	3.00	0.70	-	-	-	3.70	-	-		
		Lepang	Lmg	10.45	5.00	5.45	-	-	8.45	2.00	-	-	-	10.45	-	-		
		Jumlah		19.00	9.70	9.30	-	-	14.45	4.55	-	-	-	19.00	-	-	-	
2	Ngadirejo	Guyangan	Gyg	3.83	2.83	1.00	-	-	3.00	0.83	-	-	-	3.83	-	-		
		Ngamat	Ngm	4.67	3.00	1.67	-	-	4.00	0.67	-	-	-	4.67	-	-		
		Pagergunung	Pgp	2.38	2.00	0.38	-	-	2.38	-	-	-	-	2.38	-	-		
		Ngadranan	Ndn	3.95	2.95	1.00	-	-	2.95	1.00	-	-	-	3.95	-	-		
		Kramat	Krm	6.26	6.26	-	-	-	4.00	2.26	-	-	-	6.26	-	-		
		Sungapan	Sgp	7.00	4.00	3.00	-	-	5.00	2.00	-	-	-	7.00	-	-		
		Sidandang	Sddg	27.32	18.00	6.32	-	3.00	18.00	6.32	-	3.00	-	24.32	-	3.00		
		Gayam	Gy	17.90	13.00	4.90	-	-	11.90	6.00	-	-	-	17.90	-	-		
		Gupit	Gp	12.72	9.72	3.00	-	-	6.00	6.72	-	-	-	12.72	-	-		
		Ngori	Ngr	5.85	4.00	1.85	-	-	5.00	0.85	-	(0.00)	-	5.85	-	-		
		Kamal	Kml	17.90	17.90	-	-	-	10.00	7.90	-	-	-	17.90	-	-		
		Sepasang	Sps	4.58	4.58	-	-	-	4.58	-	-	-	-	4.58	-	-		
			Jumlah	114.36	88.24	23.12	-	3.00	76.81	34.55	-	3.00	-	111.36	-	3.00	-	
3	Karangrejo	Sileri	Slr	32.12	12.50	19.62	-	-	13.50	18.62	-	-	-	32.12	-	-		
		Jumlah		32.12	12.50	19.62	-	-	13.50	18.62	-	-	-	32.12	-	-	-	

NO.	Desa	Daerah Irigasi	Kode Petak Tersier	Luas Baku Sawah (Ha)	Jumlah Tanaman (MT) Rendeng (Ha)				Jumlah Tanaman (MT) Kemarau (Ha)							Ket. Alih Fungsi	
					Periode Oktober - Februari				Periode Maret - Juni				Periode Juli - September				
					Padi	Palawija	Tebu	Lain Lain	Padi	Palawija	Tebu	Lain Lain	Padi	Palawija	Tebu		Lain Lain
					6	7	8	9	10	11	12	13	14	15	16		17
4	Giri Tengah	Duren	Dr	6.23	2.23	4.00	-	-	4.00	2.23	-	-	-	6.23	-	-	-
		Sentul	St	4.22	1.22	3.00	-	-	3.00	1.22	-	-	-	4.22	-	-	-
		Sikali	Sk	3.28	1.00	2.28	-	-	2.28	1.00	-	-	-	3.28	-	-	-
		Dimas	Dim	2.08	1.00	1.08	-	-	1.00	1.08	-	-	-	2.08	-	-	-
		Suroloyo	Srl	5.17	2.00	3.17	-	-	4.00	1.17	-	-	-	5.17	-	-	-
		Ngaglik	Ngk	5.10	1.00	4.10	-	-	2.00	3.10	-	(0.00)	-	5.10	-	-	-
		Pakem 1	Pkm	6.98	2.00	4.98	-	-	5.00	1.98	-	-	-	6.98	-	-	-
		Lengkong	Lng	8.22	2.00	6.22	-	-	5.00	3.22	-	-	-	8.22	-	-	-
		Pakem 2	PKm 2	5.70	1.00	4.70	-	-	3.00	2.70	-	-	-	5.70	-	-	-
		Jumlah		46.98	13.45	33.53	-	-	29.28	17.70	-	(0.00)	-	46.98	-	-	-
5	Majaksengi	Ngasem	Ng3	29.39	9.39	20.00	-	-	7.39	22.00	-	-	-	29.39	-	-	-
		Brangkal	Brk	4.73	2.00	2.73	-	-	3.00	1.73	-	-	-	4.73	-	-	-
		Godo	Gd	3.03	1.03	2.00	-	-	2.03	1.00	-	-	-	3.03	-	-	-
		Jambe	Jb	20.11	5.11	15.00	-	-	6.11	14.00	-	-	-	20.11	-	-	-
		Kemuning	Kmn	7.87	2.87	5.00	-	-	5.87	2.00	-	-	-	7.87	-	-	-
		Dungrau	Dgr	3.69	1.69	2.00	-	-	2.69	1.00	-	-	-	3.69	-	-	-
		Guyangan	Gyg	5.22	2.00	3.22	-	(0.00)	3.22	2.00	-	-	-	5.22	-	-	-
		Petel	Pt	2.92	1.00	1.92	-	-	1.92	1.00	-	-	-	2.92	-	-	-
		Karang	Krg	4.54	2.00	2.54	-	-	3.54	1.00	-	-	-	4.54	-	-	-
		Sabrang		9.72	3.00	6.72	-	-	6.72	3.00	-	-	-	9.72	-	-	-
		Ngandangan		5.68	2.00	3.68	-	-	4.00	1.68	-	(0.00)	-	5.68	-	-	-
		Curug		8.69	2.69	6.00	-	-	3.69	5.00	-	-	-	8.69	-	-	-
		Jumlah		105.59	34.78	70.81	-	(0.00)	50.18	55.41	-	(0.00)	-	105.59	-	-	-
6	Bigaran	Gayam	Gy	5.04	-	5.04	-	-	1.04	4.00	-	-	-	5.04	-	-	-
		Sepasang	Sps	4.94	-	4.94	-	-	1.00	3.94	-	0.00	-	4.94	-	-	-
		Karang	Kr	10.07	4.00	6.07	-	-	5.00	5.07	-	-	-	10.07	-	-	-
		Dawung		2.95	0.95	2.00	-	-	2.00	0.95	-	-	-	2.95	-	-	-
		Jumlah		23.00	4.95	18.05	-	-	9.04	13.96	-	0.00	-	23.00	-	-	-
7	Tanjungsari	Gayam	Gym	5.17	1.00	4.17	-	-	2.00	3.17	-	-	-	5.17	-	-	-
		Jumlah		5.17	1.00	4.17	-	-	2.00	3.17	-	-	-	5.17	-	-	-

NO.	Desa	Daerah Irigasi	Kode Petak Tersier	Luas Baku Sawah (Ha)	Jumlah Tanaman (MT) Rendeng (Ha)				Jumlah Tanaman (MT) Kemarau (Ha)								Ket. Alih Fungsi
					Periode Oktober - Pebruari				Periode Maret - Juni				Periode Juli - September				
					Padi	Palawija	Tebu	Lain Lain	Padi	Palawija	Tebu	Lain Lain	Padi	Palawija	Tebu	Lain Lain	
1	2	3	4	5	6	7	8	9	10	11	12	13	14	15	16	17	18
8	Karanganyar	Suroloyo		11.65	2.00	9.65	-	-	3.00	8.65	-	-	-	11.65	-	-	
		Jumlah		11.65	2.00	9.65	-	-	3.00	8.65	-	-	-	11.65	-	-	
	Kec. Tempuran	Total	Teknis	845.13	669.31	56.01	30.50	91.31	661.31	61.41	30.50	91.91	159.25	534.58	30.50	120.80	-
1	Tanggulrejo	Wiji	W.2	75.47	71.97	-	-	3.50	61.97	10.00	-	3.50	9.00	62.97	-	3.50	
		Jumlah		75.47	71.97	-	-	3.50	61.97	10.00	-	3.50	9.00	62.97	-	3.50	
2	Ringin Anom	Wiji	W.5.Tengah	190.71	168.71	-	-	22.00	158.71	10.00	-	22.00	-	158.71	-	32.00	
			W.5.ka	45.16	45.16	-	-	2.00	39.16	4.00	-	2.00	-	36.16	-	9.00	
		Jumlah		235.87	213.87	-	-	24.00	197.87	14.00	-	24.00	-	194.87	-	41.00	
3	Tugurejo	Loning I	Cr.L.12	8.50	8.50	-	-	-	8.50	-	-	-	2.50	-	-	6.00	
		Jumlah		8.50	8.50	-	-	-	8.50	-	-	-	2.50	-	-	6.00	
4	Prajeksari	Loning I	BL.4	92.91	87.00	3.00	-	2.91	85.00	5.00	-	2.91	75.00	10.00	-	7.91	
		Loning I	BL.5	19.25	15.00	2.25	-	2.00	15.00	2.25	-	2.00	12.00	5.25	-	2.00	
		Loning II	Cr.L.13-14	4.45	4.45	-	-	-	4.45	-	-	-	2.00	-	-	2.45	
		Jumlah		116.61	106.45	5.25	-	4.91	104.45	7.25	-	4.91	89.00	15.25	-	12.36	
5	Tempurejo	Loning II	BL.4	6.09	5.00	-	-	1.09	5.00	-	-	1.09	5.00	-	-	1.09	
			BL.6	17.55	15.95	0.60	-	1.00	15.95	-	-	1.60	3.25	13.30	-	1.00	
			BL.7	19.24	12.74	0.50	-	6.00	12.74	0.50	-	6.00	5.00	8.24	-	6.00	
			BL.8	19.50	17.00	2.00	-	0.50	17.00	2.00	-	0.50	5.00	14.00	-	0.50	
			BL.9	53.50	47.50	3.50	-	2.50	48.00	3.00	-	2.50	19.00	32.00	-	2.50	
			BL.10+BL.11.ka	23.74	20.24	1.50	-	2.00	20.24	1.50	-	2.00	5.00	16.74	-	2.00	
	Jumlah		139.62	118.43	8.10	-	13.09	118.93	7.00	-	13.69	42.25	84.28	-	13.09		
6	Sumber Arum	Loning II	BL.11.ki+BL.12	49.05	37.60	2.00	6.50	2.95	37.60	2.00	6.50	2.95	5.00	35.56	6.50	1.99	
			BL.13.ki+BL.14	28.75	23.25	1.50	2.00	2.00	23.75	1.00	2.00	2.00	-	24.75	2.00	2.00	
			BL.13.ka	58.75	20.00	22.00	10.00	6.75	38.00	4.00	10.00	6.75	-	42.00	10.00	6.75	
		Jumlah		136.55	80.85	25.50	18.50	11.70	99.35	7.00	18.50	11.70	5.00	102.31	18.50	10.74	

NO.	Desa	Daerah Irigasi	Kode Petak Tersier	Luas Baku Sawah (Ha)	Jumlah Tanaman (MT) Rendeng (Ha)				Jumlah Tanaman (MT) Kemarau (Ha)								Ket. Alih Fungsi
					Periode Oktober - Pebruari				Periode Maret - Juni				Periode Juli - September				
					Padi	Palawija	Tebu	Lain Lain	Padi	Palawija	Tebu	Lain Lain	Padi	Palawija	Tebu	Lain Lain	
1	2	3	4	5	6	7	8	9	10	11	12	13	14	15	16	17	18
7	Tempurejo	Ngobaran	Ng.4	31.84	2.00	14.84	-	15.00	3.00	13.84	-	15.00	-	16.84	-	15.00	
8	Jogomulyo	Ngobaran	Ng.1	66.25	52.74	-	12.00	1.51	52.74	-	12.00	1.51	8.00	44.74	12.00	1.51	
9	Girirejo	Ngobaran	Ng.3.4	24.10	13.50	-	-	10.60	13.50	-	-	10.60	3.50	10.00	-	10.60	
10	Sidoagung	Ngobaran	Ng.5	10.32	1.00	2.32	-	7.00	1.00	2.32	-	7.00	-	3.32	-	7.00	
		Jumlah		132.51	69.24	17.16	12.00	34.11	70.24	16.16	12.00	34.11	11.50	74.90	12.00	34.11	-
	Kec. Tempuran	Total	1/2 Teknis	34.80	9.00	2.00	18.00	5.80	9.00	2.00	18.00	5.80	-	11.00	18.00	5.80	
1	Jogomulyo	Gigrak II	Gg.II	34.80	9.00	2.00	18.00	5.80	9.00	2.00	18.00	5.80	-	11.00	18.00	5.80	
		Jumlah		34.80	9.00	2.00	18.00	5.80	9.00	2.00	18.00	5.80	-	11.00	18.00	5.80	-
	Kec. Tempuran	Total	Sederhana	214.13	141.44	42.05	3.50	27.14	151.33	33.16	3.50	26.14	50.00	121.04	3.50	39.59	
1	Pringombo	Wungu	Wng	13.00	8.00	1.50	-	3.50	6.00	3.50	-	3.50	-	9.50	-	3.50	
2	Temanggal	Ngaren	Ngr	14.00	12.00	1.00	-	1.00	8.00	5.00	-	1.00	2.00	11.00	-	1.00	
3	Jogomulyo	Grigak I	Gg.I	33.80	21.00	4.80	3.50	4.50	21.00	4.80	3.50	4.50	9.00	16.80	3.50	4.50	
	Jogomulyo	Jingkong	Jk	19.00	9.00	5.00	-	5.00	9.00	5.00	-	5.00	4.00	10.00	-	5.00	
	Jogomulyo	Mrawu	Mrw	10.84	10.84	-	-	-	10.84	-	-	-	5.00	5.84	-	-	
	Girirejo	Dungsapi	Dng	23.14	9.00	10.00	-	4.14	9.00	10.00	-	4.14	-	13.00	-	10.14	
	Growong	Sabrang	Sbr	14.86	12.00	0.86	-	2.00	12.00	0.86	-	2.00	1.40	10.46	-	3.00	
	Kemutuk	Jombang	Jbg	9.00	5.00	3.00	-	1.00	7.00	1.00	-	1.00	1.00	7.00	-	1.00	
4	Tanggulrejo	MA. Balong / Penir	Bl	38.00	30.00	3.00	-	5.00	30.00	3.00	-	5.00	10.00	23.00	-	5.00	
5	Bawang	Jambu	Jb	10.45	-	10.45	-	-	10.45	-	-	-	-	4.00	-	6.45	
6	Kalisari	MA. Depok	Dpk	17.60	16.60	-	-	1.00	17.60	-	-	-	17.60	-	-	-	
		MA. Gondang	Gnd	10.44	8.00	2.44	-	-	10.44	-	-	-	-	10.44	-	-	
		Jumlah		214.13	141.44	42.05	3.50	27.14	151.33	33.16	3.50	26.14	50.00	121.04	3.50	39.59	-
	Kec. Kajoran	Total	Teknis	619.73	512.23	64.00	-	43.50	465.43	110.80	-	43.50	279.53	291.70	-	48.50	
1	Wadas	Kaliloro	KI 1-6	40.78	34.28	1.50	-	5.00	32.28	3.50	-	5.00	28.28	7.50	-	5.00	
2	Madugondo	Kaliloro	KI 6-7	20.30	19.50	0.80	-	0.00	19.00	1.30	-	0.00	18.00	2.30	-	0.00	

NO.	Desa	Daerah Irigasi	Kode Petak Tersier	Luas Baku Sawah (Ha)	Jumlah Tanaman (MT) Rendeng (Ha)				Jumlah Tanaman (MT) Kemarau (Ha)								Ket. Alih Fungsi
					Periode Oktober - Pebruari				Periode Maret - Juni				Periode Juli - September				
					Padi	Palawija	Tebu	Lain Lain	Padi	Palawija	Tebu	Lain Lain	Padi	Palawija	Tebu	Lain Lain	
					6	7	8	9	10	11	12	13	14	15	16	17	
3	Ngendrosari	Kalloro	KI 7-10	70.53	67.93	2.60	-	-	65.03	5.50	-	-	53.33	17.20	-	0.00	
4	Lesanpuro	Kalloro	KI 11-13	116.75	107.75	4.00	-	5.00	101.25	10.50	-	5.00	91.25	20.50	-	5.00	
5	Ngargosari	Kalloro	KI 10	36.37	35.07	1.30	-	(0.00)	32.87	3.50	-	-	23.87	7.50	-	5.00	
		Jumlah		284.73	264.53	10.20	-	10.00	250.43	24.30	-	10.00	214.73	55.00	-	15.00	-
1	Pandansari	Aji Semagung	B.As.1-3	30.00	21.90	3.10	-	5.00	17.50	7.50	-	5.00	10.30	14.70	-	5.00	
2	Pandanretno	Aji Semagung	B.As.6-8	85.00	72.90	7.10	-	5.00	67.50	12.50	-	5.00	19.50	60.50	-	5.00	
3	Bambusari	Aji Semagung	B.As.9-16	65.00	54.90	5.10	-	5.00	47.50	12.50	-	5.00	14.90	45.10	-	5.00	
4	Kwaderan	Aji Semagung	BA.17	41.00	3.50	27.50	-	10.00	1.50	29.50	-	10.00	-	31.00	-	10.00	
5	Madukoro	Aji Semagung	BA.17.ka	9.00	3.10	5.90	-	-	-	9.00	-	-	-	9.00	-	-	
6	Wuwuharjo	Aji Semagung	BA.18	105.00	91.40	5.10	-	8.50	81.00	15.50	-	8.50	20.10	76.40	-	8.50	
		Jumlah		335.00	247.70	53.80	-	33.50	215.00	86.50	-	33.50	64.80	236.70	-	33.50	-
	Kec. Kajoran	Total	1/2 Teknis	870.20	840.13	30.07	-	-	791.41	78.79	-	-	670.30	200.00	-	-	
1	Krumpakan	Aji Cowong	Ac.1	49.00	47.40	1.60	-	-	44.80	4.20	-	-	38.50	10.50	-	-	
2	Mangunrejo	Aji Cowong	Ac.2	25.00	23.50	1.50	-	-	20.70	4.30	-	-	17.30	7.80	-	-	
3	Sambak	Aji Cowong	Ac.3	89.71	86.21	3.50	-	-	81.21	8.50	-	-	68.61	21.10	-	-	
		Jumlah		163.71	157.11	6.60	-	-	146.71	17.00	-	-	124.41	39.40	-	-	-
1	Sidowangi	Aji Sidowangi		150.00	145.50	4.50	-	-	133.80	16.20	-	-	123.50	26.50	-	-	
2	Sukomulyo	Diwek		50.00	47.00	3.00	-	-	43.10	6.90	-	-	19.50	30.50	-	-	
3	Sukomulyo	Susukan		109.00	105.30	3.70	-	-	102.10	6.90	-	-	87.80	21.20	-	-	
4	Banjaretno	Pancar		91.88	90.20	1.68	-	-	85.20	6.68	-	-	65.38	26.50	-	-	
5	Sangen	Sikarang		25.61	24.22	1.39	-	-	21.30	4.31	-	-	19.11	6.50	-	-	
6	Kajoran	Tejo Kading		119.00	115.80	3.20	-	-	112.50	6.50	-	-	95.50	23.50	-	-	
7	Mangunrejo	Warangan		35.00	33.50	1.50	-	-	30.20	4.80	-	-	25.60	9.40	-	-	
8	Banjaragung	Sembir		126.00	121.50	4.50	-	-	116.50	9.50	-	-	109.50	16.50	-	-	
		Jumlah		706.49	683.02	23.47	-	-	644.70	61.79	-	-	545.89	160.60	-	-	-

NO.	Desa	Daerah Irigasi	Kode Petak Tersier	Luas Baku Sawah (Ha)	Jumlah Tanaman (MT) Rendeng (Ha)				Jumlah Tanaman (MT) Kemarau (Ha)								Ket. Alih Fungsi
					Periode Oktober - Pebruari				Periode Maret - Juni				Periode Juli - September				
					Padi	Palawija	Tebu	Lain Lain	Padi	Palawija	Tebu	Lain Lain	Padi	Palawija	Tebu	Lain Lain	
					6	7	8	9	10	11	12	13	14	15	16	17	
	Kec. Kajoran	Total	Sederhana	559.20	534.10	21.90	-	3.20	497.60	60.90	-	3.20	412.40	144.30	-	3.00	
1	Suropati	Tangsi Gedangan	Tg	17.42	15.92	1.50	-	-	14.22	3.20	-	-	4.22	13.20	-	0.00	
		Kopeng I	Kp I	5.78	5.78	-	-	-	5.58	-	-	0.20	5.28	0.50	-	-	
		Kopeng II	Kp II	8.42	8.22	-	-	0.20	7.92	0.50	-	-	4.12	4.30	-	-	
		Gembyang	Gmb	18.56	17.06	1.50	-	-	13.86	4.70	-	-	5.96	12.60	-	-	
		Jumlah		50.18	46.98	3.00	-	0.20	41.58	8.40	-	0.20	19.58	30.60	-	0.00	-
2	Sidowangi	Warung	Wr	24.00	23.50	0.50	-	-	21.20	2.80	-	-	18.70	5.30	-	-	
		Penganson	Png	16.13	15.43	0.70	-	-	12.93	3.20	-	-	11.03	5.10	-	-	
		Kemukus	Kmk	15.32	14.82	0.50	-	-	12.82	2.50	-	-	10.82	4.50	-	-	
		Nongko	Ngk	11.50	11.10	0.40	-	-	10.80	0.70	-	-	9.00	2.50	-	-	
		Jumlah		66.95	64.85	2.10	-	-	57.75	9.20	-	-	49.55	17.40	-	-	-
3	Pucungroto	Talang	Tlg	11.00	10.50	0.50	-	-	9.60	1.40	-	-	8.90	2.10	-	-	
		Jambe	Jmb	24.10	22.80	1.30	-	-	21.90	2.20	-	-	17.60	6.50	-	-	
		Sepet	Spt	7.32	7.02	0.30	-	-	6.82	0.50	-	-	6.52	0.80	-	-	
		Jumlah		42.42	40.32	2.10	-	-	38.32	4.10	-	-	33.02	9.40	-	-	-
4	Bumi Ayu	Petung	Ptg	14.00	13.30	0.70	-	-	12.50	1.50	-	-	10.20	3.80	-	-	
		Potorono	Ptr	46.00	44.50	1.50	-	-	42.60	3.40	-	-	37.50	8.50	-	-	
		Gembung	Ptr	28.00	27.20	0.80	-	-	26.30	1.70	-	-	17.50	10.50	-	-	
		Jumlah		88.00	85.00	3.00	-	-	81.40	6.60	-	-	65.20	22.80	-	-	-
5	Madugondo	Duren II	Dr.II	29.00	24.50	1.50	-	3.00	24.10	1.90	-	3.00	21.50	4.50	-	3.00	
		Kenalan	Knl	10.00	9.80	0.20	-	-	9.40	0.60	-	-	9.00	1.00	-	-	
		Jumlah		39.00	34.30	1.70	-	3.00	33.50	2.50	-	3.00	30.50	5.50	-	3.00	-
6	Kajoran	Gembung	Gmb	14.04	13.44	0.60	-	-	12.54	1.50	-	-	9.34	4.70	-	-	
		Kading	Kd	91.41	86.91	4.50	-	-	80.71	10.70	-	-	73.21	18.20	-	-	
		Gendol		20.00	19.20	0.80	-	-	17.70	2.30	-	-	14.80	5.20	-	-	

NO.	Desa	Daerah Irigasi	Kode Petak Tersier	Luas Baku Sawah (Ha)	Jumlah Tanaman (MT) Rendeng (Ha)				Jumlah Tanaman (MT) Kemarau (Ha)							Ket. Alih Fungsi	
					Periode Oktober - Pebruari				Periode Maret - Juni				Periode Juli - September				
					Padi	Palawija	Tebu	Lain Lain	Padi	Palawija	Tebu	Lain Lain	Padi	Palawija	Tebu		Lain Lain
1	2	3	4	5	6	7	8	9	10	11	12	13	14	15	16	17	18
7	Bangsri			125.45	119.55	5.90	-	-	110.95	14.50	-	-	97.35	28.10	-	-	-
		Sepet Kranggan	Spt Krg	23.00	22.20	0.80	-	-	22.60	2.90	-	-	18.90	4.10	-	-	-
				17.32	16.82	0.50	-	-	15.52	1.80	-	-	14.82	2.50	-	-	-
		Jumlah		40.32	39.02	1.30	-	-	38.12	4.70	-	-	33.72	6.60	-	-	-
8	Wadas	Sepet Pancar	Spt Spt	8.00	7.80	0.20	-	-	7.50	0.50	-	-	7.20	0.80	-	-	-
				5.00	5.00	-	-	-	5.00	-	-	-	4.70	0.30	-	-	-
		Jumlah		13.00	12.80	0.20	-	-	12.50	0.50	-	-	11.90	1.10	-	-	-
9 10	Sangen II Sidorejo	Muntuk I		20.50	20.00	0.50	-	-	18.00	2.50	-	-	15.50	5.50	-	-	-
		Tengah		21.00	20.30	0.70	-	-	18.50	2.50	-	-	15.70	5.30	-	-	-
		Lumut		23.14	22.54	0.60	-	-	20.54	2.60	-	-	16.64	6.50	-	-	-
		Ares		11.24	10.94	0.30	-	-	10.64	0.60	-	-	9.24	2.00	-	-	-
		Pucung		18.00	17.50	0.50	-	-	15.80	2.20	-	-	14.50	3.50	-	-	-
		Jumlah		93.88	91.28	2.60	-	-	83.48	10.40	-	-	71.58	22.80	-	-	-

NO.	Desa	Daerah Irigasi	Kode Petak Tersier	Luas Baku Sawah (Ha)	Jumlah Tanaman (MT) Rendeng (Ha)				Jumlah Tanaman (MT) Kemarau (Ha)								Ket. Alih Fungsi
					Periode Oktober - Pebruari				Periode Maret - Juni				Periode Juli - September				
					Padi	Palawija	Tebu	Lain Lain	Padi	Palawija	Tebu	Lain Lain	Padi	Palawija	Tebu	Lain Lain	
					6	7	8	9	10	11	12	13	14	15	16	17	
1	2	3	4	5	6	7	8	9	10	11	12	13	14	15	16	17	18
REKAPITULASI PER KECAMATAN																	
1	Kec. Salaman	Teknis		987.08	508.06	-	0.50	67.84	501.56	6.50	0.50	67.84	198.50	302.56	0.50	74.84	7.00
		1/2 Teknis		268.99	178.99	-	3.00	1.00	174.99	4.00	3.00	1.00	148.99	30.00	3.00	1.00	-
		Sederhana		582.41	525.98	19.81	11.50	25.12	451.98	93.81	11.50	25.12	107.88	224.91	11.50	238.12	-
		Jumlah		1,838.48	1,213.03	19.81	15.00	93.96	1,128.53	104.31	15.00	93.96	455.37	557.47	15.00	313.96	7.00
2	Kec. Borobudur	Teknis		856.61	339.60	378.84	50.70	87.47	175.50	528.94	-	152.17	37.00	661.95	2.80	154.87	-
		1/2 Teknis		-	-	-	-	-	-	-	-	-	-	-	-	-	-
		Sederhana		357.87	166.62	188.25	-	3.00	198.26	156.61	-	3.00	-	354.87	-	3.00	-
		Jumlah		1,214.48	506.22	567.09	50.70	90.47	373.76	685.55	-	155.17	37.00	1,016.82	2.80	157.87	-
3	Kec. Tempuran	Teknis		845.13	669.31	56.01	30.50	91.31	661.31	61.41	30.50	91.91	159.25	534.58	30.50	120.80	-
		1/2 Teknis		34.80	9.00	2.00	18.00	5.80	9.00	2.00	18.00	5.80	-	11.00	18.00	5.80	-
		Sederhana		214.13	141.44	42.05	3.50	27.14	151.33	33.16	3.50	26.14	50.00	121.04	3.50	39.59	-
		Jumlah		1,094.06	819.75	100.06	52.00	124.25	821.64	96.57	52.00	123.85	209.25	666.62	52.00	166.19	-
4	Kec. Kajoran	Teknis		619.73	512.23	64.00	-	43.50	465.43	110.80	-	43.50	279.53	291.70	-	48.50	-
		1/2 Teknis		870.20	840.13	30.07	-	-	791.41	78.79	-	-	670.30	200.00	-	-	-
		Sederhana		559.20	534.10	21.90	-	3.20	497.60	60.90	-	3.20	412.40	144.30	-	3.00	-
		Jumlah		2,049.13	1,886.46	115.97	-	46.70	1,754.44	250.49	-	46.70	1,362.23	636.00	-	51.50	-

NO.	Desa	Daerah Irigasi	Kode Petak Tersier	Luas Baku Sawah (Ha)	Jumlah Tanaman (MT) Rendeng (Ha)				Jumlah Tanaman (MT) Kemarau (Ha)								Ket. Alih Fungsi
					Periode Oktober - Pebruari				Periode Maret - Juni				Periode Juli - September				
					Padi	Palawija	Tebu	Lain Lain	Padi	Palawija	Tebu	Lain Lain	Padi	Palawija	Tebu	Lain Lain	
1	2	3	4	5	6	7	8	9	10	11	12	13	14	15	16	17	18
REKAPITULASI PER KECAMATAN																	
Kec. Salaman	Teknis			987.08	508.06	-	0.50	67.84	501.56	6.50	0.50	67.84	198.50	302.56	0.50	74.84	7.00
Kec. Borobudur	Teknis			856.61	339.60	378.84	50.70	87.47	175.50	528.94	-	152.17	37.00	661.95	2.80	154.87	-
Kec. Tempuran	Teknis			845.13	669.31	56.01	30.50	91.31	661.31	61.41	30.50	91.91	159.25	534.58	30.50	120.80	-
Kec. Kajoran	Teknis			619.73	512.23	64.00	-	43.50	465.43	110.80	-	43.50	279.53	291.70	-	48.50	-
	Jumlah			3,308.55	2,029.20	498.85	81.70	290.12	1,803.80	707.65	31.00	355.42	674.28	1,790.79	33.80	399.01	7.00
REKAPITULASI PER KECAMATAN																	
Kec. Salaman	1/2 Teknis			268.99	178.99	-	3.00	1.00	174.99	4.00	3.00	1.00	148.99	30.00	3.00	1.00	-
Kec. Borobudur	1/2 Teknis			-	-	-	-	-	-	-	-	-	-	-	-	-	-
Kec. Tempuran	1/2 Teknis			34.80	9.00	2.00	18.00	5.80	9.00	2.00	18.00	5.80	-	11.00	18.00	5.80	-
Kec. Kajoran	1/2 Teknis			870.20	840.13	30.07	-	-	791.41	78.79	-	-	670.30	200.00	-	-	-
	Jumlah			1,173.99	1,028.12	32.07	21.00	6.80	975.40	84.79	21.00	6.80	819.29	241.00	21.00	6.80	-
REKAPITULASI PER KECAMATAN																	
Kec. Salaman	Sederhana			582.41	525.98	19.81	11.50	25.12	451.98	93.81	11.50	25.12	107.88	224.91	11.50	238.12	-
Kec. Borobudur	Sederhana			357.87	166.62	188.25	-	3.00	198.26	156.61	-	3.00	-	354.87	-	3.00	-
Kec. Tempuran	Sederhana			214.13	141.44	42.05	3.50	27.14	151.33	33.16	3.50	26.14	50.00	121.04	3.50	39.59	-
Kec. Kajoran	Sederhana			559.20	534.10	21.90	-	3.20	497.60	60.90	-	3.20	412.40	144.30	-	3.00	-
	Jumlah			1,713.61	1,368.14	272.01	15.00	58.46	1,299.17	344.48	15.00	57.46	570.28	845.12	15.00	283.71	-

IV. UPT DPU DAN ESDM WILAYAH BANDONGAN

NO.	Desa	Daerah Irigasi	Kode Petak Tersier	Luas Baku Sawah (Ha)	Jumlah Tanaman (MT) Rendeng (Ha)				Jumlah Tanaman (MT) Kemarau (Ha)								Ket. Alih Fungsi
					Periode Oktober - Pebruari				Periode Maret - Juni				Periode Juli - September				
					Padi	Palawija	Tebu	Lain Lain	Padi	Palawija	Tebu	Lain Lain	Padi	Palawija	Tebu	Lain Lain	
1	2	3	4	5	6	7	8	9	10	11	12	13	14	15	16	17	18
	Kec. Bandongan	Total	Teknis	1,782.12	1,523.63	192.74	-	62.10	1,587.53	152.57	-	53.82	312.00	1,404.11	-	53.31	13.60
1	Kalegen	Balegede	BL. 1-4	98.00	91.00	2.50	-	2.50	90.00	3.00	-	1.00	40.00	53.00	-	1.00	4.50
	Sukodadi	Balegede	BL. 6.7	94.00	90.00	0.50	-	3.50	90.00	3.00	-	1.00	-	93.00	-	1.00	1.00
	Kebon Agung	Balegede	BS. 5.8	171.00	165.00	5.00	-	1.00	165.00	5.00	-	1.00	30.00	141.00	-	1.00	1.00
		Jumlah		363.00	346.00	8.00	-	7.00	345.00	11.00	-	3.00	70.00	287.00	-	3.00	6.50
2	Trasan	Kaweron	Kw.-10	171.00	164.00	5.00	-	2.00	164.00	5.00	-	2.00	69.00	100.00	-	2.00	2.00
	Bandongan	Kaweron	Kw.8-10	223.00	205.00	10.50	-	7.50	210.00	5.50	-	7.50	50.00	158.00	-	7.50	7.50
	Tonoboyo	Kaweron		5.00	3.00	1.00	-	1.00	3.00	1.00	-	1.00	-	4.00	-	1.00	1.00
		Jumlah		399.00	372.00	16.50	-	10.50	377.00	11.50	-	10.50	119.00	262.00	-	10.50	10.50
3	Trasan	Aji	Aji 1-11	181.00	170.00	10.00	-	1.00	140.00	38.00	-	2.00	-	179.00	-	2.00	2.00
	Banyuwangi	Aji		52.00	46.00	4.00	-	2.00	46.00	6.00	-	-	-	52.00	-	-	1.00
		Jumlah		233.00	216.00	14.00	-	3.00	186.00	44.00	-	2.00	-	231.00	-	2.00	3.00
4	Sidorejo	Ngepeh		71.45	30.00	40.00	-	-	40.00	31.45	-	-	20.00	51.45	-	-	2.00
5	Rejosari	Ngepeh		152.65	148.00	4.25	-	0.10	150.00	2.25	-	0.10	22.25	130.00	-	0.10	0.10
6	Gandusari	Ngepeh		180.49	170.00	10.49	-	0.10	170.00	10.49	-	0.10	30.00	150.49	-	0.10	
		Jumlah		404.59	348.00	54.74	-	0.20	360.00	44.19	-	0.20	72.25	331.94	-	0.20	2.10
7	Salam Kanci	Loning	Cr.L.6	4.10	1.20	0.50	-	2.40	1.20	0.50	-	2.40	0.50	1.20	-	2.40	-
			BL.2	19.85	19.85	-	-	-	17.85	2.00	-	-	10.00	9.85	-	0.00	-
			BL.3	46.85	44.85	2.00	-	-	44.85	2.00	-	-	15.00	31.85	-	-	-
			C.T.1.5.Ka	4.41	1.00	0.70	-	2.71	1.00	0.78	-	2.63	0.80	2.20	-	1.41	-
			C.T.1.5.Ki	2.96	0.80	0.50	-	1.66	0.80	0.50	-	1.66	-	2.80	-	0.16	-
			C.T.1..Ki	2.94	0.90	0.60	-	1.44	0.80	0.90	-	1.24	-	2.75	-	0.19	-
8	Kedungsari	Loning	BL.3	51.80	46.00	4.00	-	1.80	46.00	4.00	-	1.80	15.00	31.80	-	5.00	-
9	Sukosari	Loning	B.L.1	46.10	29.10	5.00	-	12.00	29.10	5.00	-	12.00	8.00	26.10	-	12.00	-
			B.L.3	64.02	45.02	4.00	-	15.00	45.02	4.00	-	15.00	-	49.02	-	15.00	-
			Cr.L.7	0.75	0.75	-	-	-	0.75	-	-	-	0.75	-	-	-	-

NO.	Desa	Daerah Irigasi	Kode Petak Tersier	Luas Baku Sawah (Ha)	Jumlah Tanaman (MT) Rendeng (Ha)				Jumlah Tanaman (MT) Kemarau (Ha)							Ket. Alih Fungsi	
					Periode Oktober - Pebruari				Periode Maret - Juni				Periode Juli - September				
					Padi	Palawija	Tebu	Lain Lain	Padi	Palawija	Tebu	Lain Lain	Padi	Palawija	Tebu		Lain Lain
1	2	3	4	5	6	7	8	9	10	11	12	13	14	15	16	17	18
10	Salam Kanci		Cr.L.8	1.25	1.00	-	-	0.25	1.00	-	-	0.25	0.70	0.30	-	0.25	-
			Cr.L.9	1.00	0.40	-	-	0.60	0.40	-	-	0.60	-	0.40	-	0.60	-
			Cr.L.10	1.50	0.76	0.20	-	0.54	0.76	0.20	-	0.54	-	0.90	-	0.60	-
			Jumlah	247.53	191.63	17.50	-	38.40	189.53	19.88	-	38.12	50.75	159.17	-	37.61	-
			Salam Kanci	135.00	50.00	82.00	-	3.00	130.00	22.00	-	-	-	133.00	-	-	2.00
	Jumlah	135.00	50.00	82.00	-	3.00	130.00	22.00	-	-	-	133.00	-	-	2.00		
	Kec. Bandongan	Total	1/2 Teknis	375.50	318.00	54.50	-	3.50	345.00	27.00	-	4.00	115.00	266.50	-	4.00	1.00
1	Kalegen		Sikluwung	40.00	32.00	5.50	-	2.50	34.00	3.00	-	3.00	16.00	21.00	-	3.00	-
			Jumlah	40.00	32.00	5.50	-	2.50	34.00	3.00	-	3.00	16.00	21.00	-	3.00	-
2	Ngepanrejo		Sitoyo	55.00	47.00	8.00	-	-	51.00	4.00	-	-	15.00	40.00	-	-	-
			Nglegok	45.00	40.00	5.00	-	-	42.00	3.00	-	-	15.00	30.00	-	-	-
			Gledak	55.00	50.00	5.50	-	-	50.00	5.50	-	-	20.00	35.00	-	-	-
3	Bandongan		Nglegok A/Tulung	45.50	40.00	5.50	-	-	42.00	3.50	-	-	15.00	30.50	-	-	-
4	Sukodadi		Siroto	29.00	25.00	4.00	-	-	27.00	2.00	-	-	10.00	19.00	-	-	-
5	Gandusari		Bebengan	26.00	20.00	6.00	-	-	26.00	-	-	-	26.00	-	-	-	
	Gandusari		Plampeyan	6.00	6.00	-	-	-	6.00	-	-	-	6.00	-	-	-	
6	Banyuwangi		Kembang Lampir	30.00	20.00	10.00	-	-	25.00	5.00	-	-	10.00	20.00	-	-	
7	Bandongan		Watu Badut	44.00	38.00	5.00	-	1.00	42.00	1.00	-	1.00	14.00	39.00	-	1.00	1.00
			Jumlah	335.50	286.00	49.00	-	1.00	311.00	24.00	-	1.00	99.00	245.50	-	1.00	1.00
	Kec. Bandongan	Total	Sederhana	431.00	332.00	98.00	-	1.00	370.00	60.00	-	1.00	89.00	341.00	-	1.00	-
1	Sukodadi		Sinongko	19.00	17.00	2.00	-	-	15.00	4.00	-	-	5.00	14.00	-	-	-
			Wreni	25.00	20.00	5.00	-	-	22.00	3.00	-	-	10.00	15.00	-	-	-
			Nganti	25.00	19.00	6.00	-	-	20.00	5.00	-	-	8.00	17.00	-	-	-
2	Gandusari		Sicangkring	20.00	16.00	4.00	-	-	11.00	9.00	-	-	-	20.00	-	-	-
			Ngampel	16.00	10.00	6.00	-	-	12.00	4.00	-	-	-	16.00	-	-	-
			Sumber	17.00	15.00	2.00	-	-	17.00	-	-	-	-	17.00	-	-	-
3	Rejosari		Jurang	19.00	12.00	6.00	-	1.00	18.00	-	-	1.00	-	18.00	-	1.00	-
			Jombor	39.00	30.00	9.00	-	-	31.00	8.00	-	-	19.00	20.00	-	-	-

NO.	Desa	Daerah Irigasi	Kode Petak Tersier	Luas Baku Sawah (Ha)	Jumlah Tanaman (MT) Rendeng (Ha)				Jumlah Tanaman (MT) Kemarau (Ha)								Ket. Alih Fungsi
					Periode Oktober - Pebruari				Periode Maret - Juni				Periode Juli - September				
					Padi	Palawija	Tebu	Lain Lain	Padi	Palawija	Tebu	Lain Lain	Padi	Palawija	Tebu	Lain Lain	
					6	7	8	9	10	11	12	13	14	15	16	17	
1	2	3	4	5	6	7	8	9	10	11	12	13	14	15	16	17	18
		Bleberan		10.00	7.00	3.00	-	-	10.00	-	-	-	-	10.00	-	-	
		Setejam		12.00	8.00	4.00	-	-	12.00	-	-	-	-	12.00	-	-	
4	Sidorejo	Jerakah		26.00	20.00	6.00	-	-	23.00	3.00	-	-	-	26.00	-	-	
		Gelapan		15.00	12.00	3.00	-	-	13.00	2.00	-	-	5.00	10.00	-	-	
		Sicebiok		25.00	19.00	6.00	-	-	23.00	2.00	-	-	-	25.00	-	-	
6	Banyuwangi	Sibabung		20.00	10.00	10.00	-	-	20.00	-	-	-	-	20.00	-	-	
		Plembangan		10.00	9.00	1.00	-	-	8.00	2.00	-	-	3.00	7.00	-	-	
		Sibangkong		20.00	15.00	5.00	-	-	17.00	3.00	-	-	5.00	15.00	-	-	
		Silengser		22.00	18.00	4.00	-	-	20.00	2.00	-	-	8.00	14.00	-	-	
7	Bandongan	Kalipan		30.00	23.00	7.00	-	-	25.00	5.00	-	-	10.00	20.00	-	-	
		Mlelo		36.00	30.00	6.00	-	-	30.00	6.00	-	-	16.00	20.00	-	-	
		Gunung Sunting		25.00	22.00	3.00	-	-	23.00	2.00	-	-	-	25.00	-	-	
		Jumlah		431.00	332.00	98.00	-	1.00	370.00	60.00	-	1.00	89.00	341.00	-	1.00	-
	Kec. Kaliangkrik	Total	Teknis	202.19	193.90	7.29	-	1.00	198.90	2.29	-	1.00	28.19	171.00	-	1.00	1.00
1	Ketangi	Loning	Cr.L.1	0.09	0.09	-	-	-	0.09	-	-	-	0.09	-	-	-	
		Jumlah		0.09	0.09	-	-	-	0.09	-	-	-	0.09	-	-	-	
2	Balekerto	Loning	Cr.L.2	0.60	0.60	-	-	-	0.60	-	-	-	0.60	-	-	-	
			Cr.L.3	1.00	0.91	0.09	-	(0.00)	0.91	0.09	-	(0.00)	0.20	0.80	-	-	
			Cr.L.4	1.00	1.00	-	-	-	1.00	-	-	-	1.00	-	-	-	
			Cr.L.5	6.50	6.30	0.20	-	0.00	6.30	0.20	-	0.00	6.30	0.20	-	0.00	
		Jumlah		9.10	8.81	0.29	-	0.00	8.81	0.29	-	0.00	8.10	1.00	-	0.00	-
3	Giriwarno	Junjungan		193.00	185.00	7.00	-	1.00	190.00	2.00	-	1.00	20.00	170.00	-	1.00	1.00
		Jumlah		193.00	185.00	7.00	-	1.00	190.00	2.00	-	1.00	20.00	170.00	-	1.00	1.00
	Kec. Kaliangkrik	Total	1/2 Teknis	587.77	432.77	155.00	-	-	535.00	52.77	-	-	66.00	521.77	-	-	
1	Balerejo	Tulung		42.77	32.77	10.00	-	-	42.00	0.77	-	-	-	42.77	-	-	
2	Beseran	Si iwil-iwil		125.00	105.00	20.00	-	-	125.00	-	-	-	25.00	100.00	-	-	
		Susukan		60.00	45.00	15.00	-	-	40.00	20.00	-	-	20.00	40.00	-	-	
3	Ngawonggo	Ngempon		60.00	35.00	25.00	-	-	55.00	5.00	-	-	-	60.00	-	-	

NO.	Desa	Daerah Irigasi	Kode Petak Tersier	Luas Baku Sawah (Ha)	Jumlah Tanaman (MT) Rendeng (Ha)				Jumlah Tanaman (MT) Kemarau (Ha)								Ket. Alih Fungsi
					Periode Oktober - Pebruari				Periode Maret - Juni				Periode Juli - September				
					Padi	Palawija	Tebu	Lain Lain	Padi	Palawija	Tebu	Lain Lain	Padi	Palawija	Tebu	Lain Lain	
					6	7	8	9	10	11	12	13	14	15	16	17	
1	2	3	4	5	6	7	8	9	10	11	12	13	14	15	16	17	18
4	Girirejo	Sikembang		80.00	50.00	30.00	-	-	75.00	5.00	-	-	-	80.00	-	-	
		Siglawah		50.00	35.00	15.00	-	-	40.00	10.00	-	-	10.00	40.00	-	-	
		Sikopek		41.00	30.00	11.00	-	-	38.00	3.00	-	-	11.00	30.00	-	-	
5	Balekerto	Posong		129.00	100.00	29.00	-	-	120.00	9.00	-	-	-	129.00	-	-	
		Jumlah		587.77	432.77	155.00	-	-	535.00	52.77	-	-	66.00	521.77	-	-	
	Kec. Kallangkrik	Total	Sederhana	1,087.50	737.00	349.50	-	1.00	967.00	100.50	-	22.00	12.00	1,069.50	-	6.00	
1	Balerejo	Sidadi		19.00	10.00	9.00	-	-	17.00	2.00	-	-	-	19.00	-	-	
		Jambretan		10.00	5.00	5.00	-	-	8.00	2.00	-	-	-	10.00	-	-	
		Sedayu		27.00	19.00	8.00	-	-	25.00	2.00	-	-	-	27.00	-	-	
2	Selomoyo	Bondolan		40.00	25.00	15.00	-	-	35.00	5.00	-	-	-	40.00	-	-	
		Gadingan		65.00	40.00	25.00	-	-	60.00	5.00	-	-	-	65.00	-	-	
		Kotes		24.00	18.00	6.00	-	-	20.00	4.00	-	-	-	24.00	-	-	
		Adingan		16.00	10.00	6.00	-	-	12.00	4.00	-	-	-	16.00	-	-	
		Sisih		12.00	8.00	4.00	-	-	10.00	2.00	-	-	-	12.00	-	-	
3	Banjarrejo	Ketawang		15.00	10.00	5.00	-	-	13.00	2.00	-	-	-	15.00	-	-	
		Sembungan		16.00	10.00	6.00	-	-	12.00	4.00	-	-	-	16.00	-	-	
		Wulung		28.00	23.00	5.00	-	-	26.00	2.00	-	-	-	28.00	-	-	
		Sisembir		20.00	20.00	-	-	-	20.00	-	-	-	-	20.00	-	-	
		Watu Payung		10.00	8.00	2.00	-	-	10.00	-	-	-	-	10.00	-	-	
4	Ngendrokilo	Kemadu		26.00	20.00	6.00	-	-	26.00	-	-	-	-	26.00	-	-	
		Lumut		7.00	5.00	2.00	-	-	7.00	-	-	-	-	7.00	-	-	
		Garung		22.00	18.00	4.00	-	-	20.00	2.00	-	-	-	22.00	-	-	
5	Ketangi	Curug		19.00	10.00	9.00	-	-	17.00	2.00	-	-	-	19.00	-	-	
		Talun		26.00	20.00	6.00	-	-	24.00	2.00	-	-	-	26.00	-	-	
		Tosari		22.00	18.00	4.00	-	-	22.00	-	-	-	-	20.00	-	2.00	
		Gamblok		24.00	18.00	6.00	-	-	24.00	-	-	-	-	24.00	-	-	
		Jomblang		21.00	19.00	2.00	-	-	19.00	2.00	-	-	-	21.00	-	-	
6	Bumirejo	Siwunut		18.00	10.00	8.00	-	-	16.00	2.00	-	-	-	18.00	-	-	
		Sigutan		31.00	20.00	11.00	-	-	29.00	2.00	-	-	-	30.00	-	1.00	
7	Balekerto	Sember		22.00	17.00	5.00	-	-	20.00	2.00	-	-	-	22.00	-	-	
		Sedayu		14.00	8.00	6.00	-	-	10.00	4.00	-	-	-	14.00	-	-	
8	Girirejo	Sirebut		16.00	10.00	6.00	-	-	16.00	-	-	-	-	16.00	-	-	

NO.	Desa	Daerah Irigasi	Kode Petak Tersier	Luas Baku Sawah (Ha)	Jumlah Tanaman (MT) Rendeng (Ha)				Jumlah Tanaman (MT) Kemarau (Ha)								Ket. Alih Fungsi	
					Periode Oktober - Pebruari				Periode Maret - Juni				Periode Juli - September					
					Padi	Palawija	Tebu	Lain Lain	Padi	Palawija	Tebu	Lain Lain	Padi	Palawija	Tebu	Lain Lain		
					6	7	8	9	10	11	12	13	14	15	16	17		
1	2	3	4	5	6	7	8	9	10	11	12	13	14	15	16	17	18	
9	Maduretno	Gowong		45.00	35.00	10.00	-	-	40.00	5.00	-	-	10.00	35.00	-	-		
		Sigelung		41.50	35.00	6.50	-	-	13.00	6.50	-	22.00	-	38.50	-	3.00		
		Argosandi		15.00	10.00	4.00	-	1.00	10.00	5.00	-	-	2.00	13.00	-	-		
		Sibonen		14.00	10.00	4.00	-	-	14.00	-	-	-	-	14.00	-	-		
		Sirembug		24.00	14.00	10.00	-	-	24.00	2.00	-	-	-	24.00	-	-		
		Sibabung		20.00	10.00	10.00	-	-	20.00	-	-	-	-	20.00	-	-		
10	Kaliangkrik	Damarjati		33.00	25.00	8.00	-	-	30.00	3.00	-	-	-	33.00	-	-		
11	Ngawonggo	Sileri		49.00	30.00	19.00	-	-	44.00	5.00	-	-	-	49.00	-	-		
		Ngepreh		65.00	40.00	25.00	-	-	60.00	5.00	-	-	-	65.00	-	-		
		Sedayu		8.00	5.00	3.00	-	-	8.00	-	-	-	-	8.00	-	-		
		Sijengkol		25.00	15.00	10.00	-	-	25.00	-	-	-	-	25.00	-	-		
12	Temanggung	Maron II		50.00	30.00	20.00	-	-	45.00	5.00	-	-	-	50.00	-	-		
		Baturan		18.00	10.00	8.00	-	-	15.00	3.00	-	-	-	18.00	-	-		
		Kiegen		14.00	7.00	7.00	-	-	12.00	2.00	-	-	-	14.00	-	-		
		Gondang		31.00	22.00	9.00	-	-	29.00	2.00	-	-	-	31.00	-	-		
		KI Sawung		65.00	40.00	25.00	-	-	60.00	5.00	-	-	-	65.00	-	-		
		Jumlah			1,087.50	737.00	349.50	-	1.00	967.00	100.50	-	22.00	12.00	1,069.50	-	6.00	-
Kec. Windusari		Total	Teknis	612.00	590.00	22.00	-	-	524.00	86.00	-	2.00	-	592.00	-	20.00	-	
1	Semen	Sidandang I	Sdn I	100.00	96.00	4.00	-	-	83.00	16.00	-	1.00	-	98.00	-	2.00		
		2	Umbulsari	Sidandang I	Sdn I	85.00	84.00	1.00	-	-	68.00	16.00	-	1.00	-	84.00	-	1.00
		3	Candi sari	Sidandang I	Sdn I	96.00	95.00	1.00	-	-	81.00	15.00	-	-	-	93.00	-	3.00
		4	Kentengsari	Sidandang I	Sdn I	35.00	32.00	3.00	-	-	28.00	7.00	-	-	-	34.00	-	1.00
		Jumlah		316.00	307.00	9.00	-	-	260.00	54.00	-	2.00	-	309.00	-	7.00	-	
5	Windusari	Sidandang II	Sdn II	145.00	140.00	5.00	-	-	135.00	10.00	-	-	-	134.00	-	11.00		
		6	Banjarsari	Sidandang II	Sdn II	58.00	53.00	5.00	-	-	49.00	9.00	-	-	57.00	-	1.00	
		Jumlah		203.00	193.00	10.00	-	-	184.00	19.00	-	-	-	191.00	-	12.00	-	
7	Banjarsari	Sidandang III	Sdn III	93.00	90.00	3.00	-	-	80.00	13.00	-	-	-	92.00	-	1.00		
		Jumlah		93.00	90.00	3.00	-	-	80.00	13.00	-	-	-	92.00	-	1.00	-	

NO.	Desa	Daerah Irigasi	Kode Petak Tersier	Luas Baku Sawah (Ha)	Jumlah Tanaman (MT) Rendeng (Ha)				Jumlah Tanaman (MT) Kemarau (Ha)								Ket. Alih Fungsi
					Periode Oktober - Pebruari				Periode Maret - Juni				Periode Juli - September				
					Padi	Palawija	Tebu	Lain Lain	Padi	Palawija	Tebu	Lain Lain	Padi	Palawija	Tebu	Lain Lain	
					6	7	8	9	10	11	12	13	14	15	16	17	
	Kec. Windusari	Total	1/2 Teknis	200.00	183.00	17.00	-	-	165.00	35.00	-	-	-	193.00	-	7.00	-
1	Genito	Clapar I	Clapar	50.00	48.00	2.00	-	-	35.00	15.00	-	-	-	47.00	-	3.00	-
2	Banjarsari	Siklitik		125.00	112.00	13.00	-	-	110.00	15.00	-	-	-	124.00	-	1.00	-
3	Genito	Mangunan	Mgn	25.00	23.00	2.00	-	-	20.00	5.00	-	-	-	22.00	-	3.00	-
		Jumlah		200.00	183.00	17.00	-	-	165.00	35.00	-	-	-	193.00	-	7.00	-
	Kec. Windusari	Total	Sederhana	867.00	767.00	90.00	-	-	650.00	205.00	-	2.00	-	790.00	-	67.00	-
1	Windusari	Ngadi Gunung	Ng	20.00	17.00	3.00	-	-	14.00	6.00	-	-	-	19.00	-	1.00	-
2	Banjarsari	Kalegen	Klg	32.00	28.00	4.00	-	-	24.00	8.00	-	-	-	31.00	-	1.00	-
	Banjarsari	Semut	Sm	43.00	40.00	3.00	-	-	37.00	6.00	-	-	-	42.00	-	1.00	-
3	Genito	Clapar II	Cl	33.00	30.00	3.00	-	-	26.00	7.00	-	-	-	32.00	-	1.00	-
4	Semen	Siteleng	Teleng	14.00	13.00	1.00	-	-	9.00	5.00	-	-	-	13.00	-	1.00	-
	Semen	Silo	Silo/sewungis	10.00	8.00	2.00	-	-	6.00	4.00	-	-	-	10.00	-	-	-
5	Umbulsari	Siteleng	TI	23.00	20.00	3.00	-	-	17.00	6.00	-	-	-	21.00	-	2.00	-
6	Bandarsedayu	Bolomitro	Bm	30.00	29.00	1.00	-	-	26.00	4.00	-	-	-	28.00	-	2.00	-
	Bandarsedayu	Silo	Sl	15.00	13.00	2.00	-	-	10.00	5.00	-	-	-	10.00	-	5.00	-
	Bandarsedayu	Sejall	Sj	10.00	8.00	2.00	-	-	6.00	4.00	-	-	-	10.00	-	-	-
7	Kentengsari	Siteleng	Siteleng	23.00	21.00	2.00	-	-	19.00	4.00	-	-	-	22.00	-	1.00	-
8	Balesari	Mangir	Mg	11.00	9.00	2.00	-	-	7.00	4.00	-	-	-	10.00	-	1.00	-
		Derso	Ds	20.00	18.00	2.00	-	-	16.00	4.00	-	-	-	19.00	-	1.00	-
		Taruman	Tr	20.00	18.00	2.00	-	-	16.00	4.00	-	-	-	19.00	-	1.00	-
		Ngiegok	Ng	10.00	8.00	2.00	-	-	6.00	4.00	-	-	-	9.00	-	1.00	-
		Suren	Sr	15.00	13.00	2.00	-	-	10.00	5.00	-	-	-	14.00	-	1.00	-
		Watu Sigar	Wts	25.00	22.00	3.00	-	-	19.00	6.00	-	-	-	23.00	-	2.00	-
		Sentul	St	25.00	22.00	3.00	-	-	19.00	6.00	-	-	-	24.00	-	1.00	-
		Kemukus	Km	25.00	24.00	1.00	-	-	20.00	5.00	-	-	-	24.00	-	1.00	-
9	Pasangsari	Bayeman	Bym	10.00	9.00	1.00	-	-	7.00	3.00	-	-	-	8.00	-	2.00	-
	Pasangsari	Pasangsari	Ps	20.00	18.00	2.00	-	-	16.00	4.00	-	-	-	19.00	-	1.00	-
		Jumlah		434.00	388.00	46.00	-	-	330.00	104.00	-	-	-	407.00	-	27.00	-
10	Balesari	Dampit	Dp	25.00	23.00	2.00	-	-	18.00	7.00	-	-	-	24.00	-	1.00	-
11	Balesari	Jambean	Jb	17.00	14.00	3.00	-	-	12.00	5.00	-	-	-	16.00	-	1.00	-

NO.	Desa	Daerah Irigasi	Kode Petak Tersier	Luas Baku Sawah (Ha)	Jumlah Tanaman (MT) Rendeng (Ha)				Jumlah Tanaman (MT) Kemarau (Ha)								Ket. Alih Fungsi
					Periode Oktober - Pebruari				Periode Maret - Juni				Periode Juli - September				
					Padi	Palawija	Tebu	Lain Lain	Padi	Palawija	Tebu	Lain Lain	Padi	Palawija	Tebu	Lain Lain	
1	2	3	4	5	6	7	8	9	10	11	12	13	14	15	16	17	18
12	Bandarsedayu	Siwungis	Sw	10.00	10.00	-	-	-	7.00	3.00	-	-	-	10.00	-	-	
13	Bandarsedayu	Ketekan	Ktk	27.00	25.00	2.00	-	-	22.00	3.00	-	2.00	-	26.00	-	1.00	
14	Banjarsari	Kreo	Kr	25.00	22.00	3.00	-	-	20.00	5.00	-	-	-	24.00	-	1.00	
15	Banjarsari	Semantenan	Smt	31.00	27.00	4.00	-	-	25.00	6.00	-	-	-	30.00	-	1.00	
16	Bandarsedayu	Demangan	Dm	16.00	15.00	1.00	-	-	14.00	2.00	-	-	-	13.00	-	3.00	
17	Candisari	Sombo	Sb	6.00	5.00	1.00	-	-	3.00	3.00	-	-	-	5.00	-	1.00	
18	Candisari	Sikretek	Kr	14.00	12.00	2.00	-	-	10.00	4.00	-	-	-	13.00	-	1.00	
19	Candisari	Elo	Elo	30.00	27.00	3.00	-	-	24.00	6.00	-	-	-	28.00	-	2.00	
20	Candisari	Sellin	Sl	9.00	7.00	2.00	-	-	5.00	4.00	-	-	-	8.00	-	1.00	
21	Candisari	Bawang	Bw	33.00	32.00	1.00	-	-	26.00	7.00	-	-	-	30.00	-	3.00	
22	Genito	Setaji	St	12.00	10.00	2.00	-	-	8.00	4.00	-	-	-	11.00	-	1.00	
23	Genito	Sirondo	Rd	15.00	13.00	2.00	-	-	10.00	5.00	-	-	-	14.00	-	1.00	
24	Kembang Kuning	Krakalan	Krn	10.00	8.00	2.00	-	-	6.00	4.00	-	-	-	7.00	-	3.00	
25	Kembang Kuning	Serangen	Sr	10.00	9.00	1.00	-	-	7.00	3.00	-	-	-	8.00	-	2.00	
26	Kembang Kuning	Ngabeyan	Ngb	25.00	24.00	1.00	-	-	22.00	3.00	-	-	-	20.00	-	5.00	
27	Kembang Kuning	Tahunan	Thn	73.00	69.00	4.00	-	-	60.00	13.00	-	-	-	70.00	-	3.00	
28	Kentengsari	Sipetung	Sipetung	10.00	8.00	2.00	-	-	6.00	4.00	-	-	-	7.00	-	3.00	
29	Pasangsari	Sudimoro	Sm	10.00	7.00	3.00	-	-	5.00	5.00	-	-	-	8.00	-	2.00	
30	Windusari	Sejambu	Sj	15.00	12.00	3.00	-	-	10.00	5.00	-	-	-	11.00	-	4.00	
31	Gondangrejo	Dawang		10.00													
		Jumlah		433.00	379.00	44.00	-	-	320.00	101.00	-	2.00	-	383.00	-	40.00	-

NO.	Desa	Daerah Irigasi	Kode Petak Tersier	Luas Baku Sawah (Ha)	Jumlah Tanaman (MT) Rendeng (Ha)				Jumlah Tanaman (MT) Kemarau (Ha)								Ket. Alih Fungsi
					Periode Oktober - Pebruari				Periode Maret - Juni				Periode Juli - September				
					Padi	Palawija	Tebu	Lain Lain	Padi	Palawija	Tebu	Lain Lain	Padi	Palawija	Tebu	Lain Lain	
6	7	8	9	10	11	12	13	14	15	16	17	18					
1	2	3	4	5	6	7	8	9	10	11	12	13	14	15	16	17	18
	REKAPITULASI PER KECAMATAN																
1	Kec. Bandongan	Teknis		1,782.12	1,523.63	192.74	-	62.10	1,587.53	152.57	-	53.82	312.00	1,404.11	-	53.31	13.60
		1/2 Teknis		375.50	318.00	54.50	-	3.50	345.00	27.00	-	4.00	115.00	266.50	-	4.00	1.00
		Sederhana		431.00	332.00	98.00	-	1.00	370.00	60.00	-	1.00	89.00	341.00	-	1.00	-
		Jumlah		2,588.62	2,173.63	345.24	-	66.60	2,302.53	239.57	-	58.82	516.00	2,011.61	-	58.31	14.60
2	Kec. Kaliangkrik	Teknis		202.19	193.90	7.29	-	1.00	198.90	2.29	-	1.00	28.19	171.00	-	1.00	1.00
		1/2 Teknis		587.77	432.77	155.00	-	-	535.00	52.77	-	-	66.00	521.77	-	-	-
		Sederhana		1,087.50	737.00	349.50	-	1.00	967.00	100.50	-	22.00	12.00	1,069.50	-	6.00	-
		Jumlah		1,877.46	1,363.67	511.79	-	2.00	1,700.90	155.56	-	23.00	106.19	1,762.27	-	7.00	1.00
3	Kec. Windusari	Teknis		612.00	590.00	22.00	-	-	524.00	86.00	-	2.00	-	592.00	-	20.00	-
		1/2 Teknis		200.00	183.00	17.00	-	-	165.00	35.00	-	-	-	193.00	-	7.00	-
		Sederhana		867.00	767.00	90.00	-	-	650.00	205.00	-	2.00	-	790.00	-	67.00	-
		Jumlah		1,679.00	1,540.00	129.00	-	-	1,339.00	326.00	-	4.00	-	1,575.00	-	94.00	-

NO.	Desa	Daerah Irigasi	Kode Petak Tersier	Luas Baku Sawah (Ha)	Jumlah Tanaman (MT) Rendeng (Ha)				Jumlah Tanaman (MT) Kemarau (Ha)								Ket. Alih Fungsi
					Periode Oktober - Pebruari				Periode Maret - Juni				Periode Juli - September				
					Padi	Palawija	Tebu	Lain Lain	Padi	Palawija	Tebu	Lain Lain	Padi	Palawija	Tebu	Lain Lain	
1	2	3	4	5	6	7	8	9	10	11	12	13	14	15	16	17	18
REKAPITULASI PER KECAMATAN																	
	Kec. Bandongan	Teknis		1,782.12	1,523.63	192.74	-	62.10	1,587.53	152.57	-	53.82	312.00	1,404.11	-	53.31	13.60
	Kec. Kaliangkrik	Teknis		202.19	193.90	7.29	-	1.00	198.90	2.29	-	1.00	28.19	171.00	-	1.00	1.00
	Kec. Windusari	Teknis		612.00	590.00	22.00	-	-	524.00	86.00	-	2.00	-	592.00	-	20.00	-
		Jumlah		2,596.31	2,307.53	222.03	-	63.10	2,310.43	240.86	-	56.82	340.19	2,167.11	-	74.31	14.60
REKAPITULASI PER KECAMATAN																	
	Kec. Bandongan	1/2 Teknis		375.50	318.00	54.50	-	3.50	345.00	27.00	-	4.00	115.00	266.50	-	4.00	1.00
	Kec. Kaliangkrik	1/2 Teknis		587.77	432.77	155.00	-	-	535.00	52.77	-	-	66.00	521.77	-	-	-
	Kec. Windusari	1/2 Teknis		200.00	183.00	17.00	-	-	165.00	35.00	-	-	-	193.00	-	7.00	-
		Jumlah		1,163.27	933.77	226.50	-	3.50	1,045.00	114.77	-	4.00	181.00	981.27	-	11.00	1.00
REKAPITULASI PER KECAMATAN																	
	Kec. Bandongan	Sederhana		431.00	332.00	98.00	-	1.00	370.00	60.00	-	1.00	89.00	341.00	-	1.00	-
	Kec. Kaliangkrik	Sederhana		1,087.50	737.00	349.50	-	1.00	967.00	100.50	-	22.00	12.00	1,069.50	-	6.00	-
	Kec. Windusari	Sederhana		867.00	767.00	90.00	-	-	650.00	205.00	-	2.00	-	790.00	-	67.00	-
		Jumlah		2,385.50	1,836.00	537.50	-	2.00	1,987.00	365.50	-	25.00	101.00	2,200.50	-	74.00	-

V. UPT DPU DAN ESDM WILAYAH GRABAG

NO.	Desa	Daerah Irigasi	Kode Petak Tersier	Luas Baku Sawah (Ha)	Jumlah Tanaman (MT) Rendeng (Ha)				Jumlah Tanaman (MT) Kemarau (Ha)								Ket. Alih Fungsi
					Periode Oktober - Pebruari				Periode Maret - Juni				Periode Juli - September				
					Padi	Palawija	Tebu	Lain Lain	Padi	Palawija	Tebu	Lain Lain	Padi	Palawija	Tebu	Lain Lain	
1	2	3	4	5	6	7	8	9	10	11	12	13	14	15	16	17	18
	Kec. Secang	Total	Teknis	2,357.07	2,118.79	198.91	0.50	38.87	2,110.30	207.62	-	39.15	1,391.41	725.67	3.00	236.99	-
1	Madusari	Balong Kaliaji	SK.0.ki	23.00	21.50	1.00	-	0.50	21.50	1.00	-	0.50	19.50	3.00	-	0.50	-
2	Madusari	Balong Kaliaji	SK.1	5.00	5.00	-	-	-	5.00	-	-	-	5.00	-	-	-	-
3	Madusari	Balong Kaliaji	SK.2	10.00	9.00	-	-	1.00	9.00	-	-	1.00	9.00	-	-	1.00	-
4	Madusari	Balong Kaliaji	SK.3	37.00	31.50	0.50	-	5.00	29.50	2.00	-	5.50	25.50	6.00	-	5.50	-
5	Madusari	Balong Kaliaji	SK.4	37.00	33.00	2.00	-	2.00	33.00	2.00	-	2.00	28.00	7.00	-	2.00	-
6	Madusari	Balong Kaliaji	SK.5	6.00	6.00	-	-	-	6.00	-	-	-	6.00	-	-	-	-
7	Madusari	Balong Kaliaji	Cr.SK.1	1.50	1.00	-	-	0.50	1.00	-	-	0.50	1.00	-	-	-	-
8	Ngadirejo	Balong Kaliaji	SK.6	10.00	9.00	-	-	1.00	8.00	1.00	-	1.00	6.00	3.00	-	1.00	-
9	Ngadirejo	Balong Kaliaji	SK.7	30.00	29.00	1.00	-	-	29.00	1.00	-	-	17.00	13.00	-	-	-
10	Ngadirejo	Balong Kaliaji	SK.8	7.00	6.00	1.00	-	-	7.00	-	-	-	4.00	3.00	-	-	-
11	Ngadirejo	Balong Kaliaji	SK.9	10.00	6.00	4.00	-	-	10.00	-	-	-	4.00	5.00	-	1.00	-
12	Ngadirejo	Balong Kaliaji	SK.10	7.00	5.00	2.00	-	-	7.00	-	-	-	4.00	3.00	-	-	-
13	Ngadirejo	Balong Kaliaji	Cr.SK.2	1.00	-	-	-	1.00	-	-	-	1.00	-	-	-	1.00	-
14	Ngadirejo	Balong Kaliaji	SK.11.1	1.00	1.00	-	-	-	1.00	-	-	-	-	1.00	-	-	-
15	Ngadirejo	Balong Kaliaji	SK.11.2	1.50	0.50	1.00	-	-	1.50	-	-	-	0.50	1.00	-	-	-
16	Ngadirejo	Balong Kaliaji	SK.11.3	2.00	2.00	-	-	-	1.00	1.00	-	-	1.00	1.00	-	-	-
		Jumlah		189.00	165.50	12.50	-	11.00	169.50	8.00	-	11.50	130.50	46.00	-	12.50	-
1	Candisari	Sumberan kiri	Cr.DK.1.ka	0.80	0.80	-	-	-	0.80	-	-	-	0.80	-	-	-	-
2	Candisari	Sumberan kiri	Cr.DK.1.ki	6.45	6.45	-	-	-	5.00	1.45	-	0.00	4.00	2.45	-	-	-
3	Candisari	Sumberan kiri	DK.1.ka	54.00	53.00	1.00	-	-	50.00	4.00	-	-	37.00	17.00	-	-	-
4	Pirikan	Sumberan kiri	DK.1	25.00	23.00	1.00	-	1.00	23.00	1.00	-	1.00	20.00	4.00	-	1.00	-
5	Pucang	Sumberan kiri	DK.1.ka	32.50	32.00	-	-	0.50	30.00	2.00	-	0.50	25.00	7.00	-	0.50	-
6	Pucang	Sumberan kiri	DK.1.ki	42.50	41.00	0.50	-	1.00	41.00	0.50	-	1.00	31.00	10.50	-	1.00	-
7	Candiretno	Sumberan kiri	DK.1	48.00	48.00	-	-	-	48.00	-	-	-	-	48.00	-	-	-
8	Candiretno	Sumberan Kiri	DK.1.ki	49.00	49.00	-	-	-	49.00	-	-	-	-	49.00	-	-	-
		Jumlah		258.25	253.25	2.50	-	2.50	246.80	8.95	-	2.50	117.80	137.95	-	2.50	-

NO.	Desa	Daerah Irigasi	Kode Petak Tersier	Luas Baku Sawah (Ha)	Jumlah Tanaman (MT) Rendeng (Ha)				Jumlah Tanaman (MT) Kemarau (Ha)								Ket. Alih Fungsi	
					Periode Oktober - Pebruari				Periode Maret - Juni				Periode Juli - September					
					Padi	Palawija	Tebu	Lain Lain	Padi	Palawija	Tebu	Lain Lain	Padi	Palawija	Tebu	Lain Lain		
1	2	3	4	5	6	7	8	9	10	11	12	13	14	15	16	17	18	
1	Krincing	Sumberan	Cr.Sb.1	1.10	1.10	-	-	-	1.10	-	-	-	1.10	-	-	-	-	-
2	Krincing	Sumberan	Cr.Sb.2	6.00	6.00	-	-	-	6.00	-	-	-	6.00	-	-	-	-	-
3	Krincing	Sumberan	Cr.Sb.3	1.30	1.30	-	-	-	1.30	-	-	-	1.30	-	-	-	-	-
4	Krincing	Sumberan	Cr.Sb.4	3.90	3.00	0.90	-	-	3.90	-	-	-	2.50	1.40	-	-	-	-
5	Krincing	Sumberan	Cr.Sb.5	1.30	1.00	0.30	-	-	1.30	-	-	-	1.00	0.30	-	-	-	-
6	Krincing	Sumberan	Cr.Sb.6	1.90	0.90	1.00	-	-	1.00	0.90	-	-	0.90	1.00	-	-	-	-
7	Krincing	Sumberan	Cr.Sb.7	0.70	0.70	-	-	-	0.70	-	-	-	0.70	-	-	-	-	-
8	Krincing	Sumberan	Cr.Sb.8	7.50	7.50	-	-	-	7.50	-	-	-	7.50	-	-	-	-	-
9	Krincing	Sumberan	Cr.Sb.9	8.50	8.00	0.50	-	-	8.00	0.50	-	-	8.00	0.50	-	-	-	-
10	Krincing	Sumberan	Cr.Sb.10	0.80	0.80	-	-	-	0.80	-	-	-	0.80	-	-	-	-	-
11	Secang	Sumberan	Sb.1	23.20	23.20	-	-	-	19.20	4.00	-	-	19.20	4.00	-	-	-	-
12	Secang	Sumberan	Cr.Sb.11	1.25	-	-	-	1.25	-	-	-	1.25	-	-	-	-	1.25	-
13	Secang	Sumberan	Sb.2	33.30	33.30	-	-	-	32.00	1.30	-	-	32.00	1.30	-	-	-	-
14	Secang	Sumberan	Sb.3	61.80	60.80	1.00	-	-	60.80	1.00	-	-	55.00	6.80	-	-	-	-
15	Secang	Sumberan	Cr.Sb.12	1.20	1.20	-	-	-	1.20	-	-	-	1.20	-	-	-	-	-
16	Secang	Sumberan	Cr.Sb.13	0.90	-	-	-	0.90	-	-	-	0.90	-	-	-	-	0.90	-
17	Secang	Sumberan	Sb.4	142.15	134.15	6.00	-	2.00	130.15	8.00	-	4.00	68.00	20.00	-	-	54.15	-
18	Secang	Sumberan	Sb.5	72.60	65.60	6.00	-	1.00	59.60	12.00	-	1.00	22.60	32.00	-	-	18.00	-
19	Madyocondro	Sumberan	Sb.6	105.60	89.60	14.00	-	2.00	84.26	19.00	-	2.34	51.00	31.00	-	-	23.60	-
20	Ngabean	Sumberan	Cr.Sb.14	2.20	2.20	-	-	-	2.20	-	-	-	1.20	1.00	-	-	0.00	-
21	Ngabean	Sumberan	Cr.Sb.15	9.50	9.00	0.50	-	-	9.00	0.50	-	-	7.00	2.50	-	-	-	-
22	Ngabean	Sumberan	Sb.7.1	67.67	59.67	8.00	-	-	65.67	2.00	-	-	35.00	32.67	-	-	-	-
23	Ngabean	Sumberan	Sb.7.2	12.70	6.00	6.00	-	0.70	10.00	2.00	-	0.70	2.00	10.00	-	-	0.70	-
		Jumlah		567.07	515.02	44.20	-	7.85	505.68	51.20	-	10.19	324.00	144.47	-	-	98.60	-
1	Madusari	Balong Kaliaji	Cr.GS.1	0.50	0.50	-	-	-	0.50	-	-	-	0.50	-	-	-	-	-
2	Madusari	Balong Kaliaji	Cr.GS.2	2.00	1.00	1.00	-	-	2.00	-	-	-	1.00	1.00	-	-	-	-
3	Payaman	Balong Kaliaji	B.GS.1	27.00	24.00	3.00	-	-	24.00	3.00	-	-	19.00	8.00	-	-	-	-
4	Payaman	Balong Kaliaji	B.GS.2	20.00	20.00	-	-	-	19.00	1.00	-	-	15.00	5.00	-	-	-	-
5	Jambewangi	Balong Kaliaji	Cr.GS.5	18.00	18.00	-	-	-	18.00	-	-	-	15.00	3.00	-	-	-	-
6	Jambewangi	Balong Kaliaji	B.GS.3	27.00	24.00	2.00	-	1.00	22.00	4.00	-	1.00	19.00	7.00	-	-	1.00	-
7	Jambewangi	Balong Kaliaji	B.GS.4	35.00	33.00	2.00	-	-	33.00	2.00	-	-	31.00	2.00	-	-	2.00	-
		Jumlah		129.50	120.50	8.00	-	1.00	118.50	10.00	-	1.00	100.50	26.00	-	-	3.00	-

NO.	Desa	Daerah Irigasi	Kode Petak Tersier	Luas Baku Sawah (Ha)	Jumlah Tanaman (MT) Rendeng (Ha)				Jumlah Tanaman (MT) Kemarau (Ha)								Ket. Alih Fungsi
					Periode Oktober - Pebruari				Periode Maret - Juni				Periode Juli - September				
					Padi	Palawija	Tebu	Lain Lain	Padi	Palawija	Tebu	Lain Lain	Padi	Palawija	Tebu	Lain Lain	
1	2	3	4	5	6	7	8	9	10	11	12	13	14	15	16	17	18
1	Madusari	Balong Kaliaji	TB.1	12.00	8.00	3.00	-	1.00	9.00	2.00	-	1.00	5.00	5.00	-	2.00	-
2	Madusari	Balong Kaliaji	Cr.TB.1	2.00	2.00	-	-	-	1.50	0.50	-	-	1.00	-	-	1.00	-
3	Madusari	Balong Kaliaji	TB.2	7.00	6.00	1.00	-	-	5.00	2.00	-	-	4.00	2.00	-	1.00	-
4	Madusari	Balong Kaliaji	TB.3	3.00	2.00	0.50	-	0.50	1.00	1.50	-	0.50	0.50	1.00	-	1.50	-
5	Madusari	Balong Kaliaji	TB.4	10.00	10.00	-	-	-	9.00	1.00	-	-	8.00	1.00	-	1.00	-
6	Madusari	Balong Kaliaji	TB.5	12.00	11.00	1.00	-	-	10.00	2.00	-	-	7.00	4.00	-	1.00	-
7	Madusari	Balong Kaliaji	TB.6	17.00	15.00	1.50	-	0.50	14.00	3.00	-	-	9.50	5.00	-	2.50	-
8	Madusari	Balong Kaliaji	TB.7	30.00	29.00	1.00	-	-	29.00	1.00	-	-	28.00	3.00	-	1.00	-
9	Payaman	Balong Kaliaji	TB.4	2.00	2.00	-	-	-	2.00	-	-	-	1.00	0.50	-	0.50	-
10	Payaman	Balong Kaliaji	TB.8	9.00	6.00	3.00	-	-	9.00	-	-	-	5.00	4.00	-	-	-
11	Payaman	Balong Kaliaji	TB.9	11.00	8.00	2.00	-	1.00	10.00	-	-	1.00	4.00	6.00	-	1.00	-
12	Jambe wangi	Balong Kaliaji	TB.10	40.50	32.00	5.00	-	3.50	32.00	5.00	-	3.50	17.00	20.00	-	3.50	-
		Jumlah		155.50	131.00	18.00	-	6.50	131.50	18.00	-	6.00	88.00	51.50	-	16.00	-
1	Donorejo	Sumberan kiri	Gr.1.ka	36.00	36.00	-	-	-	36.00	-	-	-	21.00	12.00	-	3.00	-
2	Donorejo	Sumberan	Gr.1.ki	11.50	10.50	-	-	1.00	10.50	-	-	1.00	9.00	1.50	-	1.00	-
3	Donorejo	Sumberan	Gr.2	24.75	24.75	-	-	-	24.75	-	-	-	20.00	4.75	-	-	-
4	Candisari	Sumberan	Gr.3	13.50	13.50	-	-	-	13.50	-	-	-	10.00	3.50	-	-	-
5	Candisari	Sumberan	Gr.5	71.00	68.00	3.00	-	-	68.00	3.00	-	-	56.00	13.00	2.00	-	-
		Jumlah		156.75	152.75	3.00	-	1.00	152.75	3.00	-	1.00	116.00	34.75	2.00	4.00	-
1	Candiretno	Elo Bolong/Pajangan	Cr.PJ.1-Cr.PJ.8.2	114.00	113.00	-	-	1.00	100.00	13.00	-	1.00	70.00	43.00	-	1.00	-
		Jumlah		114.00	113.00	-	-	1.00	100.00	13.00	-	1.00	70.00	43.00	-	1.00	-
1	Giri Kulon	Cokro	Ck. 4	48.00	48.00	-	-	-	48.00	-	-	-	40.00	6.00	-	2.00	-
2	Donomulyo	Cokro	Ck. 3 - 4,3	91.00	71.00	20	-	-	91.00	-	-	-	38.00	50.00	-	3.00	-
		Jumlah		139.00	119.00	20.00	-	-	139.00	-	-	-	78.00	56.00	-	5.00	-
1	Donomulyo	Tanggul Angin	Ta. 1 - 4	127.00	120.00	7.00	-	-	87.00	40.00	-	-	87.00	40.00	-	-	-
		Jumlah		127.00	120.00	7.00	-	-	87.00	40.00	-	-	87.00	40.00	-	-	-

NO.	Desa	Daerah Irigasi	Kode Petak Tersier	Luas Baku Sawah (Ha)	Jumlah Tanaman (MT) Rendeng (Ha)				Jumlah Tanaman (MT) Kemarau (Ha)								Ket. Alih Fungsi
					Periode Oktober - Pebruari				Periode Maret - Juni				Periode Juli - September				
					Padi	Palawija	Tebu	Lain Lain	Padi	Palawija	Tebu	Lain Lain	Padi	Palawija	Tebu	Lain Lain	
1	2	3	4	5	6	7	8	9	10	11	12	13	14	15	16	17	18
1	Krincing	Soropadan	Sp.8b-Cr.Sp.27	176.27	124.27	51.50	0.50	0	142.07	33.26	-	0.94	105.11	53.50	-	17.66	-
			Sp.16-Cr.Sp.28g	15.71	4.00	10.21	-	2	11.00	3.21	-	1.50	9.00	1.50	-	5.21	-
			Cr.Sp.28g-Cr.Sp.	15.02	8.00	5.00	-	2	12.00	1.00	-	2.02	2.00	11.00	-	2.02	-
		Jumlah		207.00	136.27	66.71	0.50	3.52	165.07	37.47	0.00	4.46	116.11	66.00	0.00	24.89	-
1	Pirikan	Dawung	Cr.D.Ka.1-DK.1.k	91.00	85.00	4.50	-	1.5	82.00	7.50	-	1.50	80.00	9.50	-	1.50	-
		Jumlah		91.00	85.00	4.50	-	1.50	82.00	7.50	-	1.50	80.00	9.50	-	1.50	-
1	Payaman	Progo Manggis	Pg. 25	0.50	0.50	-	-	-	0.50	-	-	-	0.50	-	-	-	-
2	Payaman	Progo Manggis	Pg. 24	26.50	20.00	6.50	-	-	26.50	-	-	-	24.00	2.50	-	-	-
3	Payaman	Progo Manggis	Pg. 23	10.00	10.00	-	-	-	10.00	-	-	-	9.00	1.00	-	-	-
4	Ngadirojo	Progo Manggis	Pg. 13	1.00	1.00	-	-	-	1.00	-	-	-	1.00	-	-	-	-
5	Ngadirojo	Progo Manggis	Pg. 12	8.00	8.00	-	-	-	8.00	-	-	-	7.00	1.00	-	-	-
6	Ngadirojo	Progo Manggis	Pg. 15	10.00	10.00	-	-	-	10.00	-	-	-	8.00	2.00	-	-	-
7	Ngadirojo	Progo Manggis	Pg. 14	17.00	15.00	2.00	-	-	17.00	-	-	-	10.00	7.00	-	-	-
8	Ngadirojo	Progo Manggis	Pg. 16	8.00	8.00	-	-	-	8.00	-	-	-	8.00	-	-	-	-
9	Madyocondro	Progo Manggis	Pg. 11	4.00	3.00	-	-	1.0	3.00	1.00	-	-	2.00	2.00	-	-	-
10	Madyocondro	Progo Manggis	Pg.9	4.00	2.00	-	-	2.0	4.00	-	-	-	2.00	2.00	-	-	-
11	Madyocondro	Progo Manggis	Pg. 10	2.00	2.00	-	-	-	2.00	-	-	-	-	2.00	-	-	-
12	Kalijoso	Progo Manggis	Pg. 23	34.00	34.00	-	-	-	30.00	4.00	-	-	-	10.00	-	24.00	-
13	Kalijoso	Progo Manggis	Pg. 15	22.00	20.00	2.00	-	-	20.00	2.00	-	-	-	12.00	-	10.00	-
14	Kalijoso	Progo Manggis	Pg. 16	10.00	10.00	-	-	-	10.00	-	-	-	-	-	-	10.00	-
15	Kalijoso	Progo Manggis	Pg. 19	1.00	1.00	-	-	-	1.00	-	-	-	-	1.00	-	-	-
16	Kalijoso	Progo Manggis	Pg. 18	4.00	4.00	-	-	-	4.00	-	-	-	-	-	-	4.00	-
17	Kalijoso	Progo Manggis	Pg. 20	2.50	2.50	-	-	-	2.50	-	-	-	-	2.50	-	-	-
18	Kalijoso	Progo Manggis	Pg. 21	4.00	4.00	-	-	-	4.00	-	-	-	-	2.00	-	2.00	-

NO.	Desa	Daerah Irigasi	Kode Petak Tersier	Luas Baku Sawah (Ha)	Jumlah Tanaman (MT) Rendeng (Ha)				Jumlah Tanaman (MT) Kemarau (Ha)								Ket. Alih Fungsi
					Periode Oktober - Pebruari				Periode Maret - Juni				Periode Juli - September				
					Padi	Palawija	Tebu	Lain Lain	Padi	Palawija	Tebu	Lain Lain	Padi	Palawija	Tebu	Lain Lain	
1	2	3	4	5	6	7	8	9	10	11	12	13	14	15	16	17	18
19	Kalijoso	Progo Manggis	Pg. 17	24.00	22.00	2.00	-	-	22.00	2.00	-	-	-	6.00	-	18.00	-
20	Kalijoso	Progo Manggis	Pg. 22	1.50	1.50	-	-	-	-	1.50	-	-	-	1.50	-	-	-
21	Jambewangi	Progo Manggis	Pm.3	8.00	8.00	-	-	-	8.00	-	-	-	-	8.00	-	-	-
22	Jambewangi	Progo Manggis	Pm.2	4.00	4.00	-	-	-	4.00	-	-	-	-	3.00	1.00	-	-
23	Jambewangi	Progo Manggis	Pm.1	2.00	2.00	-	-	-	2.00	-	-	-	-	2.00	-	-	-
24	Jambewangi	Progo Manggis	Pm.4	15.00	15.00	-	-	-	15.00	-	-	-	12.00	3.00	-	-	-
		Jumlah		223.00	207.50	12.50	-	3.00	212.50	10.50	-	-	83.50	70.50	1.00	68.00	-
	Kec. Secang	Total	1/2 Teknis	422.00	304.50	116.00	0.00	1.50	372.50	48.00	0.00	1.50	226.50	193.00	0.00	2.50	0.00
1	Karang Kajen	Sidawung	SID	55.00	30.00	25.00	-	-	45.00	10.00	-	-	10.00	45.00	-	-	-
		Liyangan		9.00	3.00	6.00	-	-	9.00	-	-	-	-	9.00	-	-	-
		Jumlah		64.00	33.00	31.00	-	-	54.00	10.00	-	-	10.00	54.00	-	-	-
2	Sidomulyo	Liyangan		52.00	25.00	27.00	-	-	50.00	2.00	-	-	-	52.00	-	-	-
		Jumlah		52.00	25.00	27.00	-	-	50.00	2.00	-	-	-	52.00	-	-	-
3	Pancuran Mas	Pending	Cr.Pd.1-Pd.2.ki	50.00	50.00	-	-	-	50.00	-	-	-	30.00	20.00	-	-	-
		Domas	Dm	80.00	80.00	-	-	-	67.00	13.00	-	-	60.00	20.00	-	-	-
		Jumlah		130.00	130.00	-	-	-	117.00	13.00	-	-	90.00	40.00	-	-	-
1	Purwosari	Semarum	Sm. 1 - 3	33.00	13.00	20.00	-	-	15.00	18.00	-	-	10.00	22.00	-	1.00	-
2	K.Kajen	Sijelis	Sj. 1 - 6	13.00	5.00	7.00	-	1.00	8.00	4.00	-	1.00	-	12.00	-	1.00	-
3	Sidomulyo	Puringan	Pr.	47.00	17.00	30.00	-	-	47.00	-	-	-	47.00	-	-	-	-
4	Sidomulyo	kalibang	My.	10.00	10.00	-	-	-	10.00	-	-	-	7.00	3.00	-	-	-
5	Pucang	Sedali		27.00	27.00	-	-	-	27.00	-	-	-	20.00	7.00	-	-	-
6	Candisari	Bonliwon		20.00	18.50	1.00	-	0.50	18.50	1.00	-	0.50	18.50	1.00	-	0.50	-
7	Girikulon	Grogol		26.00	26.00	-	-	-	26.00	-	-	-	24.00	2.00	-	-	-
		Jumlah		176.00	116.50	58.00	-	1.50	151.50	23.00	-	1.50	126.50	47.00	-	2.50	-
	Kec. Grabag	Total	Teknis	1,033.00	859.00	114.50	-	59.50	870.50	107.00	-	55.50	716.75	199.25	-	118.00	-
1	Sambungrejo	Aji Temon	BAT.1-2	1.50	1.00	0.50	-	-	1.50	-	-	-	1.00	0.50	-	-	-
2	Tlogorejo	Aji Temon	BAT.3-8	129.00	100.00	25.00	-	4.0	100.00	25.00	-	4.00	95.00	25.00	-	9.00	-

NO.	Desa	Daerah Irigasi	Kode Petak Tersier	Luas Baku Sawah (Ha)	Jumlah Tanaman (MT) Rendeng (Ha)				Jumlah Tanaman (MT) Kemarau (Ha)								Ket. Alih Fungsi
					Periode Oktober - Pebruari				Periode Maret - Juni				Periode Juli - September				
					Padi	Palawija	Tebu	Lain Lain	Padi	Palawija	Tebu	Lain Lain	Padi	Palawija	Tebu	Lain Lain	
1	2	3	4	5	6	7	8	9	10	11	12	13	14	15	16	17	18
3	Kleteran	Aji Temon	BAT.9-12	39.50	34.50	4.50	-	0.5	34.50	4.50	-	0.50	32.00	7.00	-	0.50	-
4	Citroso	Aji Temon	BAT.11	84.00	75.00	5.00	-	4.0	75.00	5.00	-	4.00	55.00	18.00	-	11.00	-
5	Grabag	Aji Temon	BAT.13	32.00	30.00	2.00	-	-	30.00	2.00	-	-	25.00	5.00	-	2.00	-
6	Sidogede	Aji Temon	BAT.15-16	92.00	80.00	2.00	-	10.0	80.00	2.00	-	10.00	60.00	12.00	-	20.00	-
		Jumlah		378.00	320.50	39.00	-	18.50	321.00	38.50	-	18.50	268.00	67.50	-	42.50	-
1	Tlogorejo	Krincing	KC.1	1.00	1.00	-	-	-	1.00	-	-	-	0.75	0.25	-	-	-
2	Sambungrejo	Krincing	KC.2-18	64.00	45.00	12.00	-	7.0	56.00	5.00	-	3.00	40.00	15.00	-	9.00	-
3	Citroso	Krincing	KC.19-29	59.00	50.00	5.00	-	4.0	50.00	5.00	-	4.00	45.00	8.00	-	6.00	-
4	Seworan	Krincing	KC.30-39	39.00	25.00	8.00	-	6.0	25.00	8.00	-	6.00	20.00	11.00	-	8.00	-
		Jumlah		163.00	121.00	25.00	-	17.00	132.00	18.00	-	13.00	105.75	34.25	-	23.00	-
1	Cokro	Cokro	CK.1-2	76.00	40.00	20.00	-	16.00	40.00	20.00	-	16.00	20.00	40.00	-	16.00	-
		Sal. Tanggulangin	T.1	2.00	1.50	0.50	-	-	1.50	0.50	-	-	-	1.50	-	0.50	-
		Jumlah		78.00	41.50	20.50	-	16.00	41.50	20.50	-	16.00	20.00	41.50	-	16.50	-
2	Grabag	Grabag	Sal. Grabag	214.00	200.00	10.00	-	4.0	200.00	10.00	-	4.00	180.00	16.00	-	19.00	-
		Pabolan	PB.1-3	22.00	18.00	4.00	-	-	18.00	4.00	-	-	11.00	8.00	-	3.00	-
		Jumlah		236.00	218.00	14.00	-	4.00	218.00	14.00	-	4.00	191.00	24.00	-	22.00	-
3	Ngasinan	Pabolan	PB.3-4	7.00	5.00	1.00	-	1.0	5.00	1.00	-	1.00	4.00	2.00	-	1.00	-
		Jumlah		7.00	5.00	1.00	-	1.00	5.00	1.00	-	1.00	4.00	2.00	-	1.00	-
4	Ngasinan	Pabolan	PB.1-4	9.00	7.00	1.00	-	1.00	7.00	1.00	-	1.00	5.00	2.00	-	2.00	-
		Tuk Catak	Tuk Catak	60.00	53.00	7.00	-	-	53.00	7.00	-	-	45.00	10.00	-	5.00	-
		Jumlah		69.00	60.00	8.00	-	1.00	60.00	8.00	-	1.00	50.00	12.00	-	7.00	-
5	Tirto	Tirang	Tr.1-2	46.00	41.00	4.00	-	1.00	41.00	4.00	-	1.00	35.00	8.00	-	3.00	-
		Tirang	Tr.3-4	56.00	52.00	3.00	-	1.00	52.00	3.00	-	1.00	43.00	10.00	-	3.00	-
		Jumlah		102.00	93.00	7.00	-	2.00	93.00	7.00	-	2.00	78.00	18.00	-	6.00	-
	Kec. Grabag	Total	1/2 Teknis	574.00	456.50	80.50	9.00	28.00	444.50	89.50	9.00	31.00	266.00	225.00	9.00	74.00	-
1	Banyusari	Siwaluh		30.00	23.00	4.00	3.00	-	23.00	4.00	3.00	-	11.00	12.00	3.00	4.00	-
2	Banyusari	Sebajingan		41.00	33.00	6.00	2.00	-	33.00	6.00	2.00	-	20.00	11.00	2.00	8.00	-
3	Banyusari	Wiyono		38.00	27.00	7.00	4.00	-	30.00	4.00	4.00	-	21.00	13.00	4.00	-	-
4	Banyusari	Seringin		25.00	23.00	2.00	-	-	23.00	2.00	-	-	10.00	13.00	-	2.00	-
		Jumlah		134.00	106.00	19.00	9.00	-	109.00	16.00	9.00	-	62.00	49.00	9.00	14.00	-

NO.	Desa	Daerah Irigasi	Kode Petak Tersier	Luas Baku Sawah (Ha)	Jumlah Tanaman (MT) Rendeng (Ha)				Jumlah Tanaman (MT) Kemarau (Ha)								Ket. Alih Fungsi
					Periode Oktober - Pebruari				Periode Maret - Juni				Periode Juli - September				
					Padi	Palawija	Tebu	Lain Lain	Padi	Palawija	Tebu	Lain Lain	Padi	Palawija	Tebu	Lain Lain	
6	7	8	9	10	11	12	13	14	15	16	17	18					
1	KaliKuto	Sal. Kali Kuto		85.00	70.00	12.00	-	3.0	75.00	7.00	-	3.00	40.00	30.00	-	15.00	-
2	KaliKuto	Seringin		46.00	35.00	9.00	-	2.0	40.00	4.00	-	2.00	25.00	18.00	-	3.00	-
3	KaliKuto	Sidawung		15.00	10.00	4.00	-	1.0	12.00	2.00	-	1.00	7.00	5.00	-	3.00	-
		Jumlah		146.00	115.00	25.00	-	6.00	127.00	13.00	-	6.00	72.00	53.00	-	21.00	-
1	Sidogede	Sidoarjo		45.00	35.00	7.00	-	3.0	35.00	7.00	-	3.00	20.00	10.00	-	15.00	-
		Jumlah		45.00	35.00	7.00	-	3.00	35.00	7.00	-	3.00	20.00	10.00	-	15.00	-
1	Lebak	Tuk Udal		57.00	54.00	3.00	-	-	52.00	5.00	-	-	50.00	7.00	-	-	-
2	Giriwetan	Brongkol		25.00	22.00	3.00	-	-	22.00	3.00	-	-	2.00	21.00	-	2.00	-
		Jumlah		82.00	76.00	6.00	-	-	74.00	8.00	-	-	52.00	28.00	-	2.00	-
1	Pucungsari	Kalisegoro		45.00	40.00	3.00	-	2.0	15.00	25.00	-	5.00	-	40.00	-	5.00	-
		Jumlah		45.00	40.00	3.00	-	2.00	15.00	25.00	-	5.00	-	40.00	-	5.00	-
1	Baleagung	Sudimoro		54.00	34.50	10.50	-	9.0	34.50	10.50	-	9.00	30.00	15.00	-	9.00	-
2	Baleagung	Bono		68.00	50.00	10.00	-	8.00	50.00	10.00	-	8.00	30.00	30.00	-	8.00	-
		Jumlah		122.00	84.50	20.50	-	17.00	84.50	20.50	-	17.00	60.00	45.00	-	17.00	-
	Kec. Grabag	Total	Sederhana	756.00	551.50	141.50	4.00	59.00	417.50	253.50	4.00	81.00	221.00	404.50	4.00	126.50	-
1	Sugihmas	Segremeng		5.00	4.00	1.00	-	-	-	4.00	-	1.00	-	4.00	-	1.00	-
2	Sugihmas	Jenekah		10.00	4.00	4.00	-	2.00	-	8.00	-	2.00	-	8.00	-	2.00	-
3	Sugihmas	Segrapah		9.00	4.00	3.00	-	2.00	-	6.00	-	3.00	-	6.00	-	3.00	-
4	Sugihmas	Beji		6.00	5.00	1.00	-	-	-	5.00	-	1.00	-	5.00	-	1.00	-
5	Sugihmas	Jenekah		10.00	4.00	4.00	-	2.00	-	8.00	-	2.00	-	8.00	-	2.00	-
		Jumlah		40.00	21.00	13.00	-	6.00	-	31.00	-	9.00	-	31.00	-	9.00	-
1	Banyusari	Seseno		25.00	22.00	3.00	-	-	22.00	3.00	-	-	15.00	7.00	-	3.00	-
2	Banyusari	Siampel		21.00	15.00	6.00	-	-	18.00	3.00	-	-	7.00	12.00	-	2.00	-
3	Banyusari	Sibekelan		24.00	15.00	9.00	-	-	19.00	5.00	-	-	9.00	11.00	-	4.00	-
		Jumlah		70.00	52.00	18.00	-	-	59.00	11.00	-	-	31.00	30.00	-	9.00	-
	Pesidi	Blancir		8.00	5.00	2.00	-	1.0	-	5.00	-	3.00	-	5.00	-	3.00	-
	Pesidi	Blambong		13.00	7.00	3.00	-	3.0	-	11.00	-	2.00	-	11.00	-	2.00	-
		Jumlah		21.00	12.00	5.00	-	4.00	-	16.00	-	5.00	-	16.00	-	5.00	-

NO.	Desa	Daerah Irigasi	Kode Petak Tersier	Luas Baku Sawah (Ha)	Jumlah Tanaman (MT) Rendeng (Ha)				Jumlah Tanaman (MT) Kemarau (Ha)								Ket. Alih Fungsi
					Periode Oktober - Pebruari				Periode Maret - Juni				Periode Juli - September				
					Padi	Palawija	Tebu	Lain Lain	Padi	Palawija	Tebu	Lain Lain	Padi	Palawija	Tebu	Lain Lain	
1	2	3	4	5	6	7	8	9	10	11	12	13	14	15	16	17	18
	Giri Wetan	Pakistan		17.00	15.00	2.00	-	-	15.00	2.00	-	-	5.00	10.00	-	2.00	-
	Ketawang	Pleret		10.00	7.00	2.00	-	1.0	-	8.00	-	2.00	-	8.00	-	2.00	-
	Klegan	Klegan		9.00	8.00	0.50	-	0.5	8.00	0.50	-	0.50	8.00	0.50	-	0.50	-
	Sumur Arum	Kali Nongko		30.00	22.50	2.50	4.00	1.0	22.50	2.50	4.00	1.00	7.00	16.00	4.00	3.00	-
		Sikebo		10.00	10.00	-	-	-	10.00	-	-	-	7.00	2.00	-	1.00	-
		Sipetung		23.00	14.00	6.00	-	3.0	11.00	9.00	-	3.00	-	20.00	-	3.00	-
	Banaran	Pendem		18.00	10.00	6.00	-	2.0	-	14.00	-	4.00	-	14.00	-	4.00	-
		Ngangreng		21.00	15.00	5.00	-	1.0	-	16.00	-	5.00	-	16.00	-	5.00	-
		Legetan		19.00	12.00	5.00	-	2.0	-	14.00	-	5.00	-	14.00	-	5.00	-
		Selumut		19.00	15.00	4.00	-	-	-	17.00	-	2.00	-	17.00	-	2.00	-
		Serongko		14.00	12.00	2.00	-	-	12.00	2.00	-	-	-	12.00	-	2.00	-
		Cempuair		18.00	10.00	5.00	-	3.0	-	13.00	-	5.00	-	13.00	-	5.00	-
	Tirto	Sumbar		10.00	10.00	-	-	-	10.00	-	-	-	9.00	1.00	-	-	-
		Tuk Songo		10.00	8.00	2.00	-	-	8.00	2.00	-	-	7.00	3.00	-	-	-
	Tlogorejo	Tlogorejo		7.00	5.00	1.50	-	0.5	5.00	1.50	-	0.50	2.00	3.00	-	2.00	-
	Banjarsari	Butuh		10.00	5.00	2.00	-	3.0	-	7.00	-	3.00	-	7.00	-	3.00	-
	Lebak	Watu Umbul		30.00	25.00	3.00	-	2.0	25.00	3.00	-	2.00	23.00	5.00	-	2.00	-
		Layur		23.00	19.00	2.00	-	2.0	19.00	2.00	-	2.00	15.00	6.00	-	2.00	-
	Pucung Sari	Neran		15.00	10.00	3.00	-	2.0	12.00	3.00	-	-	-	12.00	-	3.00	-
	Pesidi	Wangan Tengah		23.00	18.00	2.00	-	3.0	-	20.00	-	3.00	-	20.00	-	3.00	-
		Ngares		10.00	5.00	3.00	-	2.0	-	7.00	-	3.00	-	7.00	-	3.00	-
	Salam	Beringin		26.00	17.00	7.00	-	2.0	17.00	7.00	-	2.00	5.00	16.00	-	5.00	-
		Secangkring		16.00	11.00	4.00	-	1.0	3.00	9.00	-	4.00	-	12.00	-	4.00	-
	Giri Wetan	Gragal		25.00	23.00	2.00	-	-	23.00	2.00	-	-	14.00	11.00	-	-	-
	Ketawang	Sejagung		25.00	18.00	2.00	-	5.0	10.00	6.00	-	9.00	-	4.00	-	21.00	-
	Baleagung	Ngaliyan		25.00	18.00	5.00	-	2.0	18.00	5.00	-	2.00	12.00	10.00	-	3.00	-
	Sumur Arum	Seprumpung		40.00	35.00	4.00	-	1.0	35.00	4.00	-	1.00	-	35.00	-	5.00	-
		Selumpang		15.00	-	13.00	-	2.0	-	13.00	-	2.00	-	12.00	-	3.00	-
	Kartoharjo	Kedung Klumpit		15.00	12.00	2.00	-	1.0	12.00	2.00	-	1.00	9.00	4.00	-	2.00	-
		Sibendo		70.00	63.00	2.00	-	5.0	63.00	2.00	-	5.00	55.00	10.00	-	5.00	-
	Kalikuto	Diwak II		22.00	14.00	6.00	-	2.0	20.00	2.00	-	-	12.00	7.00	-	3.00	-
		Jumlah		625.00	466.50	105.50	4.00	49.00	358.50	195.50	4.00	67.00	190.00	327.50	4.00	103.50	-

NO.	Desa	Daerah Irigasi	Kode Petak Tersier	Luas Baku Sawah (Ha)	Jumlah Tanaman (MT) Rendeng (Ha)				Jumlah Tanaman (MT) Kemarau (Ha)							Ket. Alih Fungsi	
					Periode Oktober - Pebruari				Periode Maret - Juni				Periode Juli - September				
					Padi	Palawija	Tebu	Lain Lain	Padi	Palawija	Tebu	Lain Lain	Padi	Palawija	Tebu		Lain Lain
6	7	8	9	10	11	12	13	14	15	16	17	18					
	Kec. Ngablak	Total	Sederhana	139.00	8.00	122.00	-	9.00	92.00	38.00	-	-	-	139.00	-	-	-
1	Pager Gunung	Tuk Songo		23.00	-	23.00	-	-	19.00	4.00	-	-	-	23.00	-	-	-
		Tlogo Klانngenان II		35.00	-	35.00	-	-	30.00	5.00	-	-	-	35.00	-	-	-
		Sumuran		8.00	-	8.00	-	-	8.00	-	-	-	-	8.00	-	-	-
		Sarangan		23.00	-	23.00	-	-	15.00	8.00	-	-	-	23.00	-	-	-
		Sijaran		10.00	-	10.00	-	-	9.00	1.00	-	-	-	10.00	-	-	-
		Jumlah		99.00	-	99.00	-	-	81.00	18.00	-	-	-	99.00	-	-	-
2	Jogoyasan	Sekrasak		15.00	-	15.00	-	-	3.00	12.00	-	-	-	15.00	-	-	-
		Jumlah		15.00	-	15.00	-	-	3.00	12.00	-	-	-	15.00	-	-	-
3	Seloprojo	Tlogo Klانngenان I		25.00	8.00	8.00	-	9.0	8.00	8.00	-	-	-	25.00	-	-	-
		Jumlah		25.00	8.00	8.00	-	9.00	8.00	8.00	-	-	-	25.00	-	-	-

NO.	Desa	Daerah Irigasi	Kode Petak Tersier	Luas Baku Sawah (Ha)	Jumlah Tanaman (MT) Rendeng (Ha)				Jumlah Tanaman (MT) Kemarau (Ha)								Ket. Alih Fungsi
					Periode Oktober - Pebruari				Periode Maret - Juni				Periode Juli - September				
					Padi	Palawija	Tebu	Lain Lain	Padi	Palawija	Tebu	Lain Lain	Padi	Palawija	Tebu	Lain Lain	
1	2	3	4	5	6	7	8	9	10	11	12	13	14	15	16	17	18
REKAPITULASI PER KECAMATAN																	
1	Kec. Secang	Teknis		2,357.07	2,118.79	198.91	0.50	38.87	2,110.30	207.62	-	39.15	1,391.41	725.67	3.00	236.99	-
		1/2 Teknis		422.00	304.50	116.00	-	1.50	372.50	48.00	-	1.50	226.50	193.00	-	2.50	-
		Sederhana		-	-	-	-	-	-	-	-	-	-	-	-	-	-
		Jumlah		2,779.07	2,423.29	314.91	0.50	40.37	2,482.80	255.62	-	40.65	1,617.91	918.67	3.00	239.49	-
2	Kec. Grabag	Teknis		1,033.00	859.00	114.50	-	59.50	870.50	107.00	-	55.50	716.75	199.25	-	118.00	-
		1/2 Teknis		574.00	456.50	80.50	9.00	28.00	444.50	89.50	9.00	31.00	266.00	225.00	9.00	74.00	-
		Sederhana		756.00	551.50	141.50	4.00	59.00	417.50	253.50	4.00	81.00	221.00	404.50	4.00	126.50	-
		Jumlah		2,363.00	1,867.00	336.50	13.00	146.50	1,732.50	450.00	13.00	167.50	1,203.75	828.75	13.00	318.50	-
3	Kec. Ngablak	Teknis		-	-	-	-	-	-	-	-	-	-	-	-	-	-
		1/2 Teknis		-	-	-	-	-	-	-	-	-	-	-	-	-	-
		Sederhana		139.00	8.00	122.00	-	9.00	92.00	38.00	-	-	-	139.00	-	-	-
		Jumlah		139.00	8.00	122.00	-	9.00	92.00	38.00	-	-	-	139.00	-	-	-
REKAPITULASI PER KECAMATAN																	
	Kec. Secang	Teknis		2,357.07	2,118.79	198.91	0.50	38.87	2,110.30	207.62	-	39.15	1,391.41	725.67	3.00	236.99	-
	Kec. Grabag	Teknis		1,033.00	859.00	114.50	-	59.50	870.50	107.00	-	55.50	716.75	199.25	-	118.00	-
	Kec. Ngablak	Teknis		-	-	-	-	-	-	-	-	-	-	-	-	-	-
		Jumlah		3,390.07	2,977.79	313.41	0.50	98.37	2,980.80	314.62	-	94.65	2,108.16	924.92	3.00	354.99	-
REKAPITULASI PER KECAMATAN																	
	Kec. Secang	1/2 Teknis		422.00	304.50	116.00	-	1.50	372.50	48.00	-	1.50	226.50	193.00	-	2.50	-
	Kec. Grabag	1/2 Teknis		574.00	456.50	80.50	9.00	28.00	444.50	89.50	9.00	31.00	266.00	225.00	9.00	74.00	-
	Kec. Ngablak	1/2 Teknis		-	-	-	-	-	-	-	-	-	-	-	-	-	-
		Jumlah		996.00	761.00	196.50	9.00	29.50	817.00	137.50	9.00	32.50	492.50	418.00	9.00	76.50	-
REKAPITULASI PER KECAMATAN																	
	Kec. Secang	Sederhana		-	-	-	-	-	-	-	-	-	-	-	-	-	-
	Kec. Grabag	Sederhana		756.00	551.50	141.50	4.00	59.00	417.50	253.50	4.00	81.00	221.00	404.50	4.00	126.50	-
	Kec. Ngablak	Sederhana		139.00	8.00	122.00	-	9.00	92.00	38.00	-	-	-	139.00	-	-	-
		Jumlah		895.00	559.50	263.50	4.00	68.00	509.50	291.50	4.00	81.00	221.00	543.50	4.00	126.50	-

VI. UPT DPU DAN ESDM WILAYAH TEGALREJO

NO.	Desa	Daerah Irigasi	Kode Petak Tersier	Luas Baku Sawah (Ha)	Jumlah Tanaman (MT) Rendeng (Ha)				Jumlah Tanaman (MT) Kemarau (Ha)								Ket. Alih Fungsi
					Periode Oktober - Pebruari				Periode Maret - Juni				Periode Juli - September				
					Padi	Palawija	Tebu	Lain Lain	Padi	Palawija	Tebu	Lain Lain	Padi	Palawija	Tebu	Lain Lain	
1	2	3	4	5	6	7	8	9	10	11	12	13	14	15	16	17	18
	Kec. Tegalrejo	Total	Teknis	352.00	352.00	-	-	-	243.50	108.50	-	-	151.00	198.00	-	3.00	-
1	Ngadirejo	Dawung A Ki	Cr.DA.1	1.00	1.00	-	-	-	1.00	-	-	-	-	1.00	-	-	-
		Dawung A Ki	B.DA.1	8.00	8.00	-	-	-	6.00	2.00	-	-	4.00	4.00	-	-	-
		Dawung A Ki	Cr.DA.2	2.00	2.00	-	-	-	1.50	0.50	-	-	0.50	1.50	-	-	-
		Dawung A Ki	DA.2	5.00	5.00	-	-	-	3.50	1.50	-	-	2.00	3.00	-	-	-
		Dawung A Ki	Cr.DA.3	3.00	3.00	-	-	-	2.00	1.00	-	-	1.50	1.50	-	-	-
		Dawung A Ki	Cr.DA.4	2.00	2.00	-	-	-	1.50	0.50	-	-	0.50	1.50	-	-	-
		Dawung A Ki	DA.3	8.00	8.00	-	-	-	6.00	2.00	-	-	3.00	5.00	-	-	-
		Dawung A Ki	DA.4	12.00	12.00	-	-	-	9.00	3.00	-	-	4.00	8.00	-	-	-
		Dawung A Ki	Cr.DA.5	3.00	3.00	-	-	-	2.00	1.00	-	-	1.50	1.50	-	-	-
		Dawung A Ki	DA.5	35.00	35.00	-	-	-	25.00	10.00	-	-	19.00	16.00	-	-	-
		Dawung A Ki	Cr.DA.6	3.00	3.00	-	-	-	2.00	1.00	-	-	1.50	1.50	-	-	-
2	Wonokerto	Dawung A Ki	Cr.7	2.00	2.00	-	-	-	1.50	0.50	-	-	0.50	1.50	-	-	-
		Dawung A Ki	DA.6	7.00	7.00	-	-	-	5.00	2.00	-	-	3.00	4.00	-	-	-
		Dawung A Ki	DA.7 ki	28.00	28.00	-	-	-	21.00	7.00	-	-	15.00	13.00	-	-	-
		Dawung A Ki	DA.8 ki	20.00	20.00	-	-	-	15.00	5.00	-	-	9.00	11.00	-	-	-
		Dawung A Ki	DA.9	14.00	14.00	-	-	-	10.00	4.00	-	-	7.00	7.00	-	-	-
		Dawung A Ki	DA.10	16.00	16.00	-	-	-	12.00	4.00	-	-	7.00	9.00	-	-	-
3	Dawung	Dawung A Ki	DA.11	8.00	8.00	-	-	-	8.00	-	-	-	4.00	4.00	-	-	-
		Dawung A Ki	Cr.DA.8	2.00	2.00	-	-	-	2.00	-	-	-	1.00	1.00	-	-	-
		Dawung A Ki	DA.12	6.00	6.00	-	-	-	5.00	1.00	-	-	3.00	3.00	-	-	-
		Dawung A Ki	DA.13.1	11.00	11.00	-	-	-	9.00	2.00	-	-	6.00	5.00	-	-	-
		Dawung A Ki	DA.13.2	6.00	6.00	-	-	-	5.00	1.00	-	-	3.00	3.00	-	-	-
		Jumlah		202.00	202.00	-	-	-	153.00	49.00	-	-	96.00	106.00	-	-	-
4	Purwodadi	Dawung B	Cr.1	2.00	2.00	-	-	-	1.50	0.50	-	-	1.00	1.00	-	-	-
		Dawung B	Cr.2	1.50	1.50	-	-	-	1.00	0.50	-	-	0.50	1.00	-	-	-
		Dawung B	Cr.3	1.50	1.50	-	-	-	1.00	0.50	-	-	0.50	1.00	-	-	-
		Dawung B	Cr.4	4.00	4.00	-	-	-	3.00	1.00	-	-	1.50	2.50	-	-	-
		Dawung B	Cr.5	2.00	2.00	-	-	-	1.50	0.50	-	-	1.00	1.00	-	-	-
		Dawung B	Cr.6	2.00	2.00	-	-	-	1.00	1.00	-	-	0.50	1.50	-	-	-

NO.	Desa	Daerah Irigasi	Kode Petak Tersier	Luas Baku Sawah (Ha)	Jumlah Tanaman (MT) Rendeng (Ha)				Jumlah Tanaman (MT) Kemarau (Ha)								Ket. Alih Fungsi
					Periode Oktober - Pebruari				Periode Maret - Juni				Periode Juli - September				
					Padi	Palawija	Tebu	Lain Lain	Padi	Palawija	Tebu	Lain Lain	Padi	Palawija	Tebu	Lain Lain	
1	2	3	4	5	6	7	8	9	10	11	12	13	14	15	16	17	18
5	Girirejo	Dawung B	Cr.7	2.00	2.00	-	-	-	1.50	0.50	-	-	1.00	1.00	-	-	-
		Dawung B	Cr.8	3.00	3.00	-	-	-	2.00	1.00	-	-	1.00	2.00	-	-	-
		Dawung B	DWB1.1	7.00	7.00	-	-	-	4.00	3.00	-	-	2.50	4.50	-	-	-
		Dawung B	DWB1.2	3.00	3.00	-	-	-	2.00	1.00	-	-	1.00	2.00	-	-	-
		Dawung B	Cr.9	4.00	4.00	-	-	-	2.50	1.50	-	-	2.00	2.00	-	-	-
		Dawung B	DWB.2	20.00	20.00	-	-	-	12.00	8.00	-	-	7.00	13.00	-	-	-
		Dawung B	DWB.3.ki	15.00	15.00	-	-	-	9.00	6.00	-	-	5.00	10.00	-	-	-
6	Ngasem	Dawung B	Cr.10	4.00	4.00	-	-	-	2.00	2.00	-	-	1.50	2.50	-	-	-
		Dawung B	Cr.11	4.00	4.00	-	-	-	2.00	2.00	-	-	2.00	1.50	-	0.50	-
		Dawung B	DW.4	8.00	8.00	-	-	-	5.00	3.00	-	-	3.00	4.50	-	0.50	-
		Dawung B	DW.5	6.00	6.00	-	-	-	4.00	2.00	-	-	2.00	4.00	-	-	-
		Dawung B	DW.6	5.00	5.00	-	-	-	3.00	2.00	-	-	1.50	3.50	-	-	-
		Dawung B	DW.7	8.00	8.00	-	-	-	4.00	4.00	-	-	3.50	4.00	-	0.50	-
		Dawung B	DW.8	8.00	8.00	-	-	-	4.50	3.50	-	-	3.00	4.50	-	0.50	-
		Dawung B	DW.9	15.00	15.00	-	-	-	8.00	7.00	-	-	6.00	9.00	-	-	-
		Dawung B	DW.10	25.00	25.00	-	-	-	16.00	9.00	-	-	8.00	16.00	-	1.00	-
				Jumlah		150.00	150.00	-	-	-	90.50	59.50	-	-	55.00	92.00	-
Kec. Tegarejo		Total	1/2 Teknis	207.00	204.00	3.00	-	-	128.00	79.00	-	-	-	207.00	-	-	-
1	Glagah Ombo	Kemiri		53.00	53.00	-	-	-	29.00	24.00	-	-	-	53.00	-	-	-
		Clapar		29.00	29.00	-	-	-	20.00	9.00	-	-	-	29.00	-	-	-
		Jumlah		82.00	82.00	-	-	-	49.00	33.00	-	-	-	82.00	-	-	-
2	Purwodadi	Clapar		37.00	37.00	-	-	-	24.00	13.00	-	-	-	37.00	-	-	-
		Jumlah		37.00	37.00	-	-	-	24.00	13.00	-	-	-	37.00	-	-	-
3	Dawung	Klopo		56.00	56.00	-	-	-	32.00	24.00	-	-	-	56.00	-	-	-
		Jumlah		56.00	56.00	-	-	-	32.00	24.00	-	-	-	56.00	-	-	-
4	Klopo	Klopo		3.00	-	3.00	-	-	3.00	-	-	-	-	3.00	-	-	-
		Jumlah		3.00	-	3.00	-	-	3.00	-	-	-	-	3.00	-	-	-
5	Dlimas	Dlimas		29.00	29.00	-	-	-	20.00	9.00	-	-	-	29.00	-	-	-
		Jumlah		29.00	29.00	-	-	-	20.00	9.00	-	-	-	29.00	-	-	-
Kec. Tegarejo		Total	Sederhana	1,036.61	781.84	254.77	-	-	669.58	367.03	-	-	-	1,036.61	-	-	-

NO.	Desa	Daerah Irigasi	Kode Petak Tersier	Luas Baku Sawah (Ha)	Jumlah Tanaman (MT) Rendeng (Ha)				Jumlah Tanaman (MT) Kemarau (Ha)								Ket. Alih Fungsi	
					Periode Oktober - Pebruari				Periode Maret - Juni				Periode Juli - September					
					Padi	Palawija	Tebu	Lain Lain	Padi	Palawija	Tebu	Lain Lain	Padi	Palawija	Tebu	Lain Lain		
1	2	3	4	5	6	7	8	9	10	11	12	13	14	15	16	17	18	
1	Tegalrejo	Wonosuko		3.72	1.00	2.72	-	-		2.72	1.00	-	-		3.72	-	-	
		Gento		7.00	3.00	4.00	-	-		5.00	2.00	-	-		7.00	-	-	
		Terongan		2.75	2.75	-	-	-		0.51	2.24	-	-		2.75	-	-	
		Sibagug		13.00	10.00	3.00	-	-		10.00	3.00	-	-		13.00	-	-	
		Cikono		4.00	2.00	2.00	-	-		2.00	2.00	-	-		4.00	-	-	
		Citrogaten		8.24	6.00	2.24	-	-		5.24	3.00	-	-		8.24	-	-	
		Pelanangan		5.97	2.00	3.97	-	-		4.00	1.97	-	-		5.97	-	-	
		Jumlah		44.68	26.75	17.93	-	-		29.47	15.21	-	-		44.68	-	-	
2	Soroyudan	Tuk Manuk		20.00	20.00	-	-	-		11.00	9.00	-	-		20.00	-	-	
		Cecelan		30.00	24.00	6.00	-	-		21.00	9.00	-	-		30.00	-	-	
		Plalar		5.00	5.00	-	-	-		3.50	1.50	-	-		5.00	-	-	
		Kecapak		5.00	3.00	2.00	-	-		3.00	2.00	-	-		5.00	-	-	
		Jumlah		60.00	52.00	8.00	-	-		38.50	21.50	-	-		60.00	-	-	
3	Sidorejo	Kerekan		5.00	5.00	-	-	-		3.00	2.00	-	-		5.00	-	-	
		Gales		30.00	27.00	3.00	-	-		23.00	7.00	-	-		30.00	-	-	
		Kr. Duren		13.00	11.00	2.00	-	-		8.00	5.00	-	-		13.00	-	-	
		Surakan		5.00	5.00	-	-	-		2.00	3.00	-	-		5.00	-	-	
		Beran Kulon		15.00	15.00	-	-	-		12.00	3.00	-	-		15.00	-	-	
		Beran Wetan		16.00	6.00	10.00	-	-		11.00	5.00	-	-		16.00	-	-	
		Parangan		15.00	10.00	5.00	-	-		12.00	3.00	-	-		15.00	-	-	
		Jumlah		99.00	79.00	20.00	-	-		71.00	28.00	-	-		99.00	-	-	
4	Tampingan	Dalem		14.00	10.00	4.00	-	-		9.00	5.00	-	-		14.00	-	-	
		Toso Gunung		30.00	21.00	9.00	-	-		18.00	12.00	-	-		30.00	-	-	
		Wohan		18.00	10.00	8.00	-	-		8.00	10.00	-	-		18.00	-	-	
		Bendo		10.00	4.00	6.00	-	-		7.00	3.00	-	-		10.00	-	-	
		Gintung		3.00	3.00	-	-	-		3.00	-	-	-		3.00	-	-	
		Sebogan		8.00	4.00	4.00	-	-		6.00	2.00	-	-		8.00	-	-	
		Tampingan		18.00	16.00	2.00	-	-		12.00	6.00	-	-		18.00	-	-	
		Jumlah		101.00	68.00	33.00	-	-		63.00	38.00	-	-		101.00	-	-	

NO.	Desa	Daerah Irigasi	Kode Petak Tersier	Luas Baku Sawah (Ha)	Jumlah Tanaman (MT) Rendeng (Ha)				Jumlah Tanaman (MT) Kemarau (Ha)								Ket. Alih Fungsi
					Periode Oktober - Pebruari				Periode Maret - Juni				Periode Juli - September				
					Padi	Palawija	Tebu	Lain Lain	Padi	Palawija	Tebu	Lain Lain	Padi	Palawija	Tebu	Lain Lain	
1	2	3	4	5	6	7	8	9	10	11	12	13	14	15	16	17	18
5	Banyu Urip	Rejeng		33.00	33.00	-	-	-	12.00	21.00	-	-	-	33.00	-	-	-
		Sorobayan		10.00	7.00	3.00	-	-	7.00	3.00	-	-	-	10.00	-	-	-
		Pisangan		3.50	3.50	-	-	-	3.50	-	-	-	-	3.50	-	-	-
		Jumlah		46.50	43.50	3.00	-	-	22.50	24.00	-	-	-	46.50	-	-	-
6	Purwosari	Seringin		9.90	9.90	-	-	-	6.00	3.90	-	-	-	9.90	-	-	-
		Parangan		10.73	10.73	-	-	-	6.00	4.73	-	-	-	10.73	-	-	-
		Jumlah		20.63	20.63	-	-	-	12.00	8.63	-	-	-	20.63	-	-	-
7	Girirejo	Domas		13.00	6.00	7.00	-	-	9.00	4.00	-	-	-	13.00	-	-	-
		Beran		5.75	5.75	-	-	-	3.00	2.75	-	-	-	5.75	-	-	-
		Jumlah		18.75	11.75	7.00	-	-	12.00	6.75	-	-	-	18.75	-	-	-
8	Dawung	Derso		12.00	12.00	-	-	-	8.00	4.00	-	-	-	12.00	-	-	-
		Tarukan		16.00	11.00	5.00	-	-	14.00	2.00	-	-	-	16.00	-	-	-
		Jumlah		28.00	23.00	5.00	-	-	22.00	6.00	-	-	-	28.00	-	-	-
9	Kebon Agung	Siangan		10.00	10.00	-	-	-	7.00	3.00	-	-	-	10.00	-	-	-
		Candi		11.00	11.00	-	-	-	9.00	2.00	-	-	-	11.00	-	-	-
		Krisk		31.00	31.00	-	-	-	22.00	9.00	-	-	-	31.00	-	-	-
		Semiri		12.00	12.00	-	-	-	9.00	3.00	-	-	-	12.00	-	-	-
		Seleri		12.00	12.00	-	-	-	8.00	4.00	-	-	-	12.00	-	-	-
		Jumlah		76.00	76.00	-	-	-	55.00	21.00	-	-	-	76.00	-	-	-
10	Klopo	Macanan		4.00	4.00	-	-	-	2.00	2.00	-	-	-	4.00	-	-	-
		Sikancil		17.00	9.00	8.00	-	-	12.00	5.00	-	-	-	17.00	-	-	-
		K. Sapi		10.00	10.00	-	-	-	7.00	3.00	-	-	-	10.00	-	-	-
		Gendol		20.00	20.00	-	-	-	11.00	9.00	-	-	-	20.00	-	-	-
		Kali Tengah		15.00	15.00	-	-	-	12.00	3.00	-	-	-	15.00	-	-	-
		Semruning		15.00	9.00	6.00	-	-	12.00	3.00	-	-	-	15.00	-	-	-
		Jumlah		81.00	67.00	14.00	-	-	56.00	25.00	-	-	-	81.00	-	-	-
11	Ngadirejo	Stwunung		16.00	10.00	6.00	-	-	10.00	6.00	-	-	-	16.00	-	-	-
		Klegen		7.00	7.00	-	-	-	3.00	4.00	-	-	-	7.00	-	-	-
		K. Bajang		9.00	9.00	-	-	-	7.00	2.00	-	-	-	9.00	-	-	-
		kalongan		9.00	6.00	3.00	-	-	5.00	4.00	-	-	-	9.00	-	-	-
		Jumlah		41.00	32.00	9.00	-	-	25.00	16.00	-	-	-	41.00	-	-	-

NO.	Desa	Daerah Irigasi	Kode Petak Tersier	Luas Baku Sawah (Ha)	Jumlah Tanaman (MT) Rendeng (Ha)				Jumlah Tanaman (MT) Kemarau (Ha)								Ket. Alih Fungsi		
					Periode Oktober - Pebruari				Periode Maret - Juni				Periode Juli - September						
					Padi	Palawija	Tebu	Lain Lain	Padi	Palawija	Tebu	Lain Lain	Padi	Palawija	Tebu	Lain Lain			
1	2	3	4	5	6	7	8	9	10	11	12	13	14	15	16	17	18		
12	Donorojo	Siliwung		7.00	4.00	3.00	-	-	4.00	3.00	-	-	-	7.00	-	-	-		
		Mentik		21.20	21.20	-	-	-	14.00	7.20	-	-	-	21.20	-	-	-		
		Gremeng		10.00	7.00	3.00	-	-	7.00	3.00	-	-	-	10.00	-	-	-		
		Banaran		39.00	10.00	29.00	-	-	10.00	29.00	-	-	-	39.00	-	-	-		
		Sempol		11.00	10.00	1.00	-	-	7.00	4.00	-	-	-	11.00	-	-	-		
		Jumlah		88.20	52.20	36.00	-	-	42.00	46.20	-	-	-	88.20	-	-	-		
13	Mangunrejo	Garon		10.00	2.00	8.00	-	-	6.00	4.00	-	-	-	10.00	-	-	-		
		Setalang		23.00	20.00	3.00	-	-	14.00	9.00	-	-	-	23.00	-	-	-		
		Pangkat		14.00	12.00	2.00	-	-	10.00	4.00	-	-	-	14.00	-	-	-		
		Kreo		15.00	5.00	10.00	-	-	11.00	4.00	-	-	-	15.00	-	-	-		
		Cepuk		15.00	4.00	11.00	-	-	9.00	6.00	-	-	-	15.00	-	-	-		
		Mangun		20.00	20.00	-	-	-	16.00	4.00	-	-	-	20.00	-	-	-		
		Kempong		12.00	11.00	1.00	-	-	10.00	2.00	-	-	-	12.00	-	-	-		
		Jumlah		109.00	74.00	35.00	-	-	76.00	33.00	-	-	-	109.00	-	-	-		
14	Japan	Tuk Songo		5.16	5.16	-	-	-	5.16	-	-	-	-	5.16	-	-	-		
		Sigenjik		4.60	-	4.60	-	-	2.00	2.60	-	-	-	-	4.60	-	-	-	
15	Sukorejo	Seringin		1.10	-	1.10	-	-	1.10	-	-	-	-	1.10	-	-	-		
		Satak		26.35	26.35	-	-	-	17.35	9.00	-	-	-	26.35	-	-	-		
		Sebangkong		5.87	-	5.87	-	-	4.00	1.87	-	-	-	5.87	-	-	-		
		Jurang		2.50	2.50	-	-	-	2.50	-	-	-	-	2.50	-	-	-		
		Gupit		5.47	2.00	3.47	-	-	4.00	1.47	-	-	-	5.47	-	-	-		
		Jetis		7.22	4.00	3.22	-	-	4.00	3.22	-	-	-	7.22	-	-	-		
		Sekalongan		7.43	3.00	4.43	-	-	5.00	2.43	-	-	-	7.43	-	-	-		
		Selurah		9.87	2.00	7.87	-	-	6.00	3.87	-	-	-	9.87	-	-	-		
		Sekrasak		7.95	4.00	3.95	-	-	6.00	1.95	-	-	-	7.95	-	-	-		
		Sigendol		6.33	2.00	4.33	-	-	2.00	4.33	-	-	-	6.33	-	-	-		
		Jumlah		89.85	51.01	38.84	-	-	59.11	30.74	-	-	-	89.85	-	-	-		
				Siondo		6.00	4.00	2.00	-	-	4.00	2.00	-	-	-	6.00	-	-	-
				Curug		16.00	14.00	2.00	-	-	14.00	2.00	-	-	-	16.00	-	-	-
		Krutuk		18.00	18.00	-	-	-	10.00	8.00	-	-	-	18.00	-	-	-		
		Purwogondo		10.00	10.00	-	-	-	10.00	-	-	-	-	10.00	-	-	-		
		Jumlah		50.00	46.00	4.00	-	-	38.00	12.00	-	-	-	50.00	-	-	-		

NO.	Desa	Daerah Irigasi	Kode Petak Tersier	Luas Baku Sawah (Ha)	Jumlah Tanaman (MT) Rendeng (Ha)				Jumlah Tanaman (MT) Kemarau (Ha)								Ket. Alih Fungsi
					Periode Oktober - Pebruari				Periode Maret - Juni				Periode Juli - September				
					Padi	Palawija	Tebu	Lain Lain	Padi	Palawija	Tebu	Lain Lain	Padi	Palawija	Tebu	Lain Lain	
6	7	8	9	10	11	12	13	14	15	16	17	18					
16	Dlimas	Tepo		9.00	9.00	-	-	-	9.00	-	-	-	-	9.00	-	-	-
		Jumlah		9.00	9.00	-	-	-	9.00	-	-	-	-	9.00	-	-	-
17	Banyusari	Dalangan		9.00	9.00	-	-	-	6.00	3.00	-	-	-	9.00	-	-	-
		Kombangan		7.00	-	7.00	-	-	4.00	3.00	-	-	-	7.00	-	-	-
		Seluran		16.00	16.00	-	-	-	-	16.00	-	-	-	16.00	-	-	-
		Wonosari		10.00	10.00	-	-	-	8.00	2.00	-	-	-	10.00	-	-	-
		Banger		23.00	6.00	17.00	-	-	15.00	8.00	-	-	-	23.00	-	-	-
		Banteng		9.00	9.00	-	-	-	6.00	3.00	-	-	-	9.00	-	-	-
		Jumlah		74.00	50.00	24.00	-	-	39.00	35.00	-	-	-	74.00	-	-	-
	Kec. Candimulyo	Total	Teknis	165.91	157.20	8.71	-	-	128.30	37.61	-	-	40.90	119.51	5.50	0.00	-
1	Tampir Wetan	Tampir Wetan	Cr.T.5	3.00	3.00	-	-	-	2.50	0.50	-	-	1.00	0.50	1.50	-	-
			Cr.T.6	3.90	3.90	-	-	-	3.50	0.40	-	-	0.90	1.00	2.00	-	-
			Cr.T.4	3.50	3.50	-	-	-	3.00	0.50	-	-	1.00	2.50	-	-	-
			Cr.T.3	5.00	5.00	-	-	-	4.00	1.00	-	-	1.00	4.00	-	-	-
			Cr.T.2	4.50	4.50	-	-	-	4.50	-	-	-	0.50	4.00	-	-	-
			Cr.T.1	0.50	0.50	-	-	-	0.50	-	-	-	-	0.50	-	-	-
		Jumlah		20.40	20.40	-	-	-	18.00	2.40	-	-	4.40	12.50	3.50	-	-
2	Tampir Kulon	Tampir Kulon	B.T.2. Ki	49.45	46.45	3.00	-	-	39.45	10.00	-	-	13.45	36.00	-	-	-
			B.T.3. Ka	28.60	24.00	4.60	-	-	24.00	4.60	-	-	8.60	20.00	-	-	-
			B.T.3. Ki	35.20	35.20	-	-	-	25.20	10.00	-	-	11.00	24.20	-	0.00	-
			Cr.T.8	3.75	3.75	-	-	-	3.00	0.75	-	-	0.70	3.05	-	-	-
			B.T.1. Ki	6.25	6.25	-	-	-	1.25	5.00	-	-	2.05	2.20	2.00	-	-
			Cr.T.7	3.75	3.75	-	-	-	3.00	0.75	-	-	0.70	3.05	-	-	-
		Jumlah		127.00	119.40	7.60	-	-	95.90	31.10	-	-	36.50	88.50	2.00	0.00	-
3	Tegalsari	Anggas/Bolong	B.BI.1.Ka	14.11	13.00	1.11	-	-	10.00	4.11	-	-	-	14.11	-	-	-
			Cr.BI.1.Ki	0.50	0.50	-	-	-	0.50	-	-	-	-	0.50	-	-	-
			Cr.BI.2.Ki	0.61	0.61	-	-	-	0.61	-	-	-	-	0.61	-	-	-
			Cr.BI.4.Ki	1.03	1.03	-	-	-	1.03	-	-	-	-	1.03	-	-	-
			Cr.BI.3.Ki	2.26	2.26	-	-	-	2.26	-	-	-	-	2.26	-	-	-
		Jumlah		18.51	17.40	1.11	-	-	14.40	4.11	-	-	-	18.51	-	-	-

NO.	Desa	Daerah Irigasi	Kode Petak Tersier	Luas Baku Sawah (Ha)	Jumlah Tanaman (MT) Rendeng (Ha)				Jumlah Tanaman (MT) Kemarau (Ha)								Ket. Alih Fungsi
					Periode Oktober - Pebruari				Periode Maret - Juni				Periode Juli - September				
					Padi	Palawija	Tebu	Lain Lain	Padi	Palawija	Tebu	Lain Lain	Padi	Palawija	Tebu	Lain Lain	
1	2	3	4	5	6	7	8	9	10	11	12	13	14	15	16	17	18
	Kec. Candimulyo	Total	1/2 Teknis	373.00	317.00	56.00	-	-	286.00	77.00	10.00	-	-	351.00	22.00	-	-
1	Sidomulyo	Beji Geneng	B.BL.KI	55.00	50.00	5.00	-	-	42.00	13.00	-	-	-	55.00	-	-	-
2	Tempak	Kebo Kuning		39.00	39.00	-	-	-	22.00	13.00	4.00	-	-	35.00	4.00	-	-
3	Podosuko	Anggas		45.00	37.00	8.00	-	-	31.00	8.00	6.00	-	-	27.00	18.00	-	-
4	Bateh	Bateh		80.00	70.00	10.00	-	-	62.00	18.00	-	-	-	80.00	-	-	-
5	Sonorejo	Ngodok		63.00	37.00	26.00	-	-	52.00	11.00	-	-	-	63.00	-	-	-
6	Punworejo	Tempuran		54.00	47.00	7.00	-	-	40.00	14.00	-	-	-	54.00	-	-	-
7	Tampir Wetan	Trisip		37.00	37.00	-	-	-	37.00	-	-	-	-	37.00	-	-	-
		Jumlah			373.00	317.00	56.00	-	-	286.00	77.00	10.00	-	-	351.00	22.00	-
	Kec. Candimulyo	Total	Sederhana	772.90	472.00	300.90	-	-	527.00	245.90	-	-	7.00	765.90	-	-	-
1	Candimulyo	Ngleses		30.00	10.00	20.00	-	-	20.00	10.00	-	-	-	30.00	-	-	-
		Dalangan		44.00	13.00	31.00	-	-	24.00	20.00	-	-	-	44.00	-	-	-
		Jumlah		74.00	23.00	51.00	-	-	44.00	30.00	-	-	-	74.00	-	-	-
2	Surojoyo	Celepan		18.00	8.00	10.00	-	-	12.00	6.00	-	-	-	18.00	-	-	-
		Surojoyo		17.00	11.00	6.00	-	-	9.00	8.00	-	-	-	17.00	-	-	-
		Genting		11.00	3.00	8.00	-	-	8.00	5.00	-	-	-	11.00	-	-	-
		Klumprit		20.00	9.00	11.00	-	-	12.00	8.00	-	-	-	20.00	-	-	-
		Karen		17.00	5.00	12.00	-	-	11.00	6.00	-	-	-	17.00	-	-	-
		Jumlah		83.00	36.00	47.00	-	-	50.00	33.00	-	-	-	83.00	-	-	-
3	Mejing	Cekelan		38.00	10.00	28.00	-	-	21.00	17.00	-	-	-	38.00	-	-	-
		Semen		20.00	9.00	11.00	-	-	13.00	7.00	-	-	-	20.00	-	-	-
		Jogowisan		12.00	8.00	4.00	-	-	3.00	9.00	-	-	-	12.00	-	-	-
		Grenggeng		20.00	15.00	5.00	-	-	6.00	14.00	-	-	-	20.00	-	-	-
		Ngelo		7.00	5.00	2.00	-	-	3.00	4.00	-	-	-	7.00	-	-	-
		Braman		9.00	6.00	3.00	-	-	4.00	5.00	-	-	-	9.00	-	-	-
		Pencar		106.00	40.00	66.00	-	-	66.00	40.00	-	-	-	106.00	-	-	-
		Jumlah		212.00	93.00	119.00	-	-	116.00	96.00	-	-	-	212.00	-	-	-

NO.	Desa	Daerah Irigasi	Kode Petak Tersier	Luas Baku Sawah (Ha)	Jumlah Tanaman (MT) Rendeng (Ha)				Jumlah Tanaman (MT) Kemarau (Ha)								Ket. Alih Fungsi
					Periode Oktober - Pebruari				Periode Maret - Juni				Periode Juli - September				
					Padi	Palawija	Tebu	Lain Lain	Padi	Palawija	Tebu	Lain Lain	Padi	Palawija	Tebu	Lain Lain	
1	2	3	4	5	6	7	8	9	10	11	12	13	14	15	16	17	18
4	Tempak	Seringin		10.90	6.00	4.90	-	-	6.00	4.90	-	-	-	10.90	-	-	-
5	Tampir Wetan	Beji Geneng		48.00	48.00	-	-	-	48.00	-	-	-	-	48.00	-	-	-
6	Kembaran	Sudimoro		10.00	4.00	6.00	-	-	7.00	3.00	-	-	-	10.00	-	-	-
7	Trenten	Grenggeng		17.00	7.00	10.00	-	-	13.00	4.00	-	-	-	17.00	-	-	-
8	Purworejo	Gledak		11.00	4.00	7.00	-	-	6.00	5.00	-	-	-	11.00	-	-	-
9	Tembelang	Seringin		67.00	67.00	-	-	-	57.00	10.00	-	-	-	67.00	-	-	-
		Tembelang		50.00	50.00	-	-	-	40.00	10.00	-	-	-	50.00	-	-	-
		Jumlah		213.90	186.00	27.90	-	-	177.00	36.90	-	-	-	213.90	-	-	-
10	Giyanti	Giyanti		39.00	39.00	-	-	-	33.00	6.00	-	-	-	39.00	-	-	-
		Bojong		22.00	20.00	2.00	-	-	13.00	9.00	-	-	-	22.00	-	-	-
		Jumlah		61.00	59.00	2.00	-	-	46.00	15.00	-	-	-	61.00	-	-	-
11	Surodadi	Bentoyo		29.00	10.00	19.00	-	-	19.00	10.00	-	-	-	29.00	-	-	-
		Gemawang		30.00	10.00	20.00	-	-	19.00	11.00	-	-	-	30.00	-	-	-
		Jumlah		59.00	20.00	39.00	-	-	38.00	21.00	-	-	-	59.00	-	-	-
12	Sidomulyo	Geneng		15.00	13.00	2.00	-	-	11.00	4.00	-	-	2.00	13.00	-	-	-
		Sudimoro		15.00	7.00	8.00	-	-	11.00	4.00	-	-	3.00	12.00	-	-	-
		Grenggeng		21.00	16.00	5.00	-	-	18.00	3.00	-	-	2.00	19.00	-	-	-
		Jumlah		51.00	36.00	15.00	-	-	40.00	11.00	-	-	7.00	44.00	-	-	-
13	Kebonrejo	Gayam		19.00	19.00	-	-	-	16.00	3.00	-	-	-	19.00	-	-	-
		Jumlah		19.00	19.00	-	-	-	16.00	3.00	-	-	-	19.00	-	-	-
	Kec. Pakis	Total	1/2 Teknis	50.00	10.00	40.00	-	-	20.00	30.00	-	-	-	50.00	-	-	-
	Muneng	Muneng Warangan		50.00	10.00	40.00	-	-	20.00	30.00	-	-	-	50.00	-	-	-
		Jumlah		50.00	10.00	40.00	-	-	20.00	30.00	-	-	-	50.00	-	-	-
	Kec. Pakis	Total	Sederhana	397.80	100.90	296.90	-	-	195.80	202.00	-	-	-	397.80	-	-	-
1	Petung	Petung		47.00	24.00	23.00	-	-	19.00	28.00	-	-	-	47.00	-	-	-
2	Banyusidi	Sendoyo		25.00	4.00	21.00	-	-	10.00	15.00	-	-	-	25.00	-	-	-
		Jumlah		72.00	28.00	44.00	-	-	29.00	43.00	-	-	-	72.00	-	-	-

NO.	Desa	Daerah Irigasi	Kode Petak Tersier	Luas Baku Sawah (Ha)	Jumlah Tanaman (MT) Rendeng (Ha)				Jumlah Tanaman (MT) Kemarau (Ha)								Ket. Alih Fungsi
					Periode Oktober - Pebruari				Periode Maret - Juni				Periode Juli - September				
					Padi	Palawija	Tebu	Lain Lain	Padi	Palawija	Tebu	Lain Lain	Padi	Palawija	Tebu	Lain Lain	
1	2	3	4	5	6	7	8	9	10	11	12	13	14	15	16	17	18
3	Pakis	Dawuhan		39.00	3.00	36.00	-	-	13.00	26.00	-	-	-	39.00	-	-	-
		Gayur I		2.50	-	2.50	-	-	2.50	-	-	-	-	2.50	-	-	-
		Jumlah		41.50	3.00	38.50	-	-	15.50	26.00	-	-	-	41.50	-	-	-
4	Daseh	Daseh		8.00	2.00	6.00	-	-	4.00	4.00	-	-	-	8.00	-	-	-
		Sebubur		7.00	-	7.00	-	-	4.00	3.00	-	-	-	7.00	-	-	-
		Sembir		7.00	-	7.00	-	-	3.00	4.00	-	-	-	7.00	-	-	-
		Sejajan		18.00	4.00	14.00	-	-	8.00	10.00	-	-	-	18.00	-	-	-
		Jumlah		40.00	6.00	34.00	-	-	19.00	21.00	-	-	-	40.00	-	-	-
5	Kajangkoso	Sejlamprang		10.00	8.00	2.00	-	-	7.00	3.00	-	-	-	10.00	-	-	-
		Sigembong		15.00	1.00	14.00	-	-	5.00	10.00	-	-	-	15.00	-	-	-
		Sedali		10.00	2.00	8.00	-	-	4.00	6.00	-	-	-	10.00	-	-	-
		Sigendul		5.00	-	5.00	-	-	3.00	2.00	-	-	-	5.00	-	-	-
		Sejlamprang		10.00	8.00	2.00	-	-	7.00	3.00	-	-	-	10.00	-	-	-
		Jumlah		50.00	19.00	31.00	-	-	26.00	24.00	-	-	-	50.00	-	-	-
6	Gumelem	Gayur II		9.40	-	9.40	-	-	5.40	4.00	-	-	-	9.40	-	-	-
		Jumlah		9.40	-	9.40	-	-	5.40	4.00	-	-	-	9.40	-	-	-
7	Warangan	Ngabean		27.00	4.00	23.00	-	-	10.00	17.00	-	-	-	27.00	-	-	-
		Grogol		25.90	3.90	22.00	-	-	9.90	16.00	-	-	-	25.90	-	-	-
		Jumlah		52.90	7.90	45.00	-	-	19.90	33.00	-	-	-	52.90	-	-	-
8	Gejagan	Wonogiri		24.00	3.00	21.00	-	-	9.00	15.00	-	-	-	24.00	-	-	-
		Ngaglik		26.00	3.00	23.00	-	-	10.00	16.00	-	-	-	26.00	-	-	-
		Gejagan		17.00	-	17.00	-	-	7.00	10.00	-	-	-	17.00	-	-	-
		Jumlah		67.00	6.00	61.00	-	-	26.00	41.00	-	-	-	67.00	-	-	-
9	Losari	MA Losari		40.00	6.00	34.00	-	-	30.00	10.00	-	-	-	40.00	-	-	-
		Jumlah		40.00	6.00	34.00	-	-	30.00	10.00	-	-	-	40.00	-	-	-
10	Kajangkoso	Sioho		25.00	25.00	-	-	-	25.00	-	-	-	-	25.00	-	-	-
		Jumlah		25.00	25.00	-	-	-	25.00	-	-	-	-	25.00	-	-	-
Kec. Mertoyudan		Total	Teknis	2,274.06	1,395.89	593.69	58.00	226.48	1,216.00	777.88	58.00	222.18	216.00	1,756.58	58.00	245.48	5.00

NO.	Desa	Daerah Irigasi	Kode Petak Tersier	Luas Baku Sawah (Ha)	Jumlah Tanaman (MT) Rendeng (Ha)				Jumlah Tanaman (MT) Kemarau (Ha)								Ket. Alih Fungsi
					Periode Oktober - Februari				Periode Maret - Juni				Periode Juli - September				
					Padi	Palawija	Tebu	Lain Lain	Padi	Palawija	Tebu	Lain Lain	Padi	Palawija	Tebu	Lain Lain	
6	7	8	9	10	11	12	13	14	15	16	17	18					
1	Banjanegoro	Banjanegoro	BN.1.ki	4.00	4.00	-	-	-	3.00	1.00	-	-	2.00	2.00	-	-	-
2	Banjanegoro	Banjanegoro	BN.2.ki	11.00	6.00	-	-	5.00	5.00	1.00	-	5.00	3.00	3.00	-	5.00	-
3	Banjanegoro	Banjanegoro	BN.3.ki	37.00	25.00	5.00	-	7.00	15.00	15.00	-	7.00	5.00	25.00	-	7.00	-
4	Banjanegoro	Banjanegoro	BN.4.ki	11.00	5.00	-	1.00	5.00	4.00	1.00	1.00	5.00	3.00	2.00	1.00	5.00	-
5	Banjanegoro	Banjanegoro	BN.5.ka	74.00	45.00	16.00	1.00	12.00	40.00	22.00	1.00	11.00	7.00	52.00	1.00	16.00	-
6	Sukorejo	Banjanegoro	BN.6.ki	23.00	20.00	3.00	-	-	15.00	8.00	-	-	2.00	19.00	-	2.00	-
7	Jogonegoro	Banjanegoro	BN.7.ka.1	34.00	20.00	8.00	-	6.00	15.00	13.00	-	6.00	3.00	25.00	-	6.00	-
8	Jogonegoro	Banjanegoro	BN.7.ka.2	47.00	30.00	10.00	-	7.00	25.00	15.00	-	7.00	3.00	37.00	-	7.00	-
9	Jogonegoro	Banjanegoro	BN.8.ka	32.00	10.00	12.00	-	10.00	8.00	14.00	-	10.00	2.00	20.00	-	10.00	-
10	Jogonegoro	Banjanegoro	BN.8.ki	22.00	10.00	7.00	-	5.00	10.00	7.00	-	5.00	-	17.00	-	5.00	-
11	Jogonegoro	Banjanegoro	BN.9.ki.1	29.00	8.00	14.00	-	7.00	5.00	17.00	-	7.00	-	22.00	-	7.00	5.00
12	Kalinegoro	Banjanegoro	BN.9.ki.2	9.00	6.00	1.00	-	2.00	5.00	2.00	-	2.00	-	7.00	-	2.00	-
13	Kalinegoro	Banjanegoro	BN.10.ka	33.00	10.00	20.00	-	3.00	5.00	25.00	-	3.00	-	30.00	-	3.00	-
14	Kalinegoro	Banjanegoro	BN.10.ki	13.00	5.00	5.00	-	3.00	3.00	7.00	-	3.00	-	10.00	-	3.00	-
15	Kalinegoro	Banjanegoro	BN.11.ka	10.00	4.00	6.00	-	-	3.00	7.00	-	-	-	10.00	-	-	-
16	Kalinegoro	Banjanegoro	BN.11.tg	8.00	2.00	6.00	-	-	2.00	6.00	-	-	-	8.00	-	-	-
17	Kalinegoro	Banjanegoro	BN.11.ki	5.00	2.00	3.00	-	-	2.00	3.00	-	-	-	5.00	-	-	-
		Jumlah		402.00	212.00	116.00	2.00	72.00	165.00	164.00	2.00	71.00	30.00	294.00	2.00	78.00	5.00
1	Jogonegoro	Jogonegoro	JN.1.ka	24.00	15.00	5.00	-	4.00	10.00	10.00	-	4.00	-	20.00	-	4.00	-
2	Jogonegoro	Jogonegoro	JN.1.ki	7.00	5.00	2.00	-	-	4.00	3.00	-	-	-	7.00	-	-	-
3	Jogonegoro	Jogonegoro	JN.2.tg	25.65	6.00	18.00	-	1.65	4.00	20.00	-	1.65	-	24.00	-	1.65	-
4	Jogonegoro	Jogonegoro	JN.2.ka	6.00	4.00	2.00	-	-	2.00	4.00	-	-	-	6.00	-	-	-
		Jumlah		62.65	30.00	27.00	-	5.65	20.00	37.00	-	5.65	-	57.00	-	5.65	-
1	Kalinegoro	Kalinegoro	KN.1.ki	11.00	1.00	-	-	10.00	1.00	-	-	10.00	-	1.00	-	10.00	-
2	Kalinegoro	Kalinegoro	KN.1.ka	25.00	6.00	13.00	-	6.00	4.00	15.00	-	6.00	-	19.00	-	6.00	-
3	Kalinegoro	Kalinegoro	KN.tg	15.00	-	-	-	15.00	-	-	-	15.00	-	-	-	15.00	-
		Jumlah		51.00	7.00	13.00	-	31.00	5.00	15.00	-	31.00	-	20.00	-	31.00	-
1	Mertoyudan	Bondowoso	BBW.2.ki	40.00	40.00	-	-	-	30.00	10.00	-	-	10.00	30.00	-	-	-
2	Bondowoso	Bondowoso	BBW.3.ki	47.00	40.00	5.00	-	2.00	30.00	15.00	-	2.00	10.00	33.00	-	4.00	-
3	Sumberrejo	Bondowoso	BBW.4.ki	73.00	55.00	14.00	-	4.00	40.00	29.00	-	4.00	7.00	59.00	-	7.00	-
4	Bondowoso	Bondowoso	BBW.5.ki	27.00	20.00	6.00	-	1.00	15.00	11.00	-	1.00	5.00	19.00	-	3.00	-
5	Sukorejo	Bondowoso	BBW.6.ka	55.00	30.00	15.00	7.00	3.00	20.00	25.00	7.00	3.00	2.00	41.00	7.00	5.00	-

NO.	Desa	Daerah Irigasi	Kode Petak Tersier	Luas Baku Sawah (Ha)	Jumlah Tanaman (MT) Rendeng (Ha)				Jumlah Tanaman (MT) Kemarau (Ha)								Ket. Alih Fungsi
					Periode Oktober - Februari				Periode Maret - Juni				Periode Juli - September				
					Padi	Palawija	Tebu	Lain Lain	Padi	Palawija	Tebu	Lain Lain	Padi	Palawija	Tebu	Lain Lain	
1	2	3	4	5	6	7	8	9	10	11	12	13	14	15	16	17	18
6	Bondowoso	Bondowoso	BBW.7.ki	60.00	30.00	19.00	8.00	3.00	20.00	29.00	8.00	3.00	5.00	42.00	8.00	5.00	-
7	Bondowoso	Bondowoso	BBW.8.ki	25.00	7.00	16.00	-	2.00	4.00	19.00	-	2.00	-	23.00	-	2.00	-
8	Bondowoso	Bondowoso	BBW.8.ka	30.00	10.00	13.00	5.00	2.00	4.00	19.00	5.00	2.00	-	23.00	5.00	2.00	-
9	Bondowoso	Bondowoso	BBW.8.tg	30.00	8.00	16.00	1.00	5.00	5.00	19.00	1.00	5.00	-	24.00	1.00	5.00	-
		Jumlah		387.00	240.00	104.00	21.00	22.00	168.00	176.00	21.00	22.00	39.00	294.00	21.00	33.00	-
1	Banyurojo	Sumberrejo	B.SB.0.ka	31.00	31.00	-	-	-	31.00	-	-	-	5.00	26.00	-	-	-
2	Banyurojo	Sumberrejo	B.SB.0.ki	56.00	56.00	-	-	-	56.00	-	-	-	10.00	46.00	-	-	-
3	Banyurojo	Sumberrejo	B.SB.1.ki	17.00	17.00	-	-	-	17.00	-	-	-	7.00	10.00	-	-	-
4	Mertoyudan	Sumberrejo	B.SB.3.ki	67.50	60.00	-	-	7.50	60.00	-	-	7.50	10.00	50.00	-	7.50	-
5	Sumberrejo	Sumberrejo	B.SB.4.ka	21.50	18.00	-	-	3.50	18.00	-	-	3.50	4.00	14.00	-	3.50	-
6	Sumberrejo	Sumberrejo	B.SB.4.ki	53.50	53.50	-	-	-	53.50	-	-	-	10.00	43.50	-	-	-
7	Danurejo	Sumberrejo	B.SB.5.ka	22.00	22.00	-	-	-	22.00	-	-	-	5.00	17.00	-	-	-
8	Sumberrejo	Sumberrejo	B.SB.5.ki	37.50	37.50	-	-	-	37.50	-	-	-	5.00	32.50	-	-	-
9	Danurejo	Sumberrejo	B.SB.6.ka	33.50	30.00	-	-	3.50	30.00	-	-	3.50	5.00	25.00	-	3.50	-
10	Danurejo	Sumberrejo	B.SB.6.ki	25.50	24.00	-	-	1.50	24.00	-	-	1.50	4.00	20.00	-	1.50	-
11	Bumirejo	Sumberrejo	B.SB.7.ki	14.00	14.00	-	-	-	14.00	-	-	-	4.00	10.00	-	-	-
12	Bumirejo	Sumberrejo	B.SB.8.ki	16.00	16.00	-	-	-	16.00	-	-	-	3.00	13.00	-	-	-
13	Bumirejo	Sumberrejo	B.SB.9.ka	12.00	11.00	-	-	1.00	11.00	-	-	1.00	2.00	9.00	-	1.00	-
14	Bumirejo	Sumberrejo	B.SB.10.ka	20.00	18.00	-	-	2.00	18.00	-	-	2.00	2.00	16.00	-	2.00	-
		Jumlah		427.00	408.00	-	-	19.00	408.00	-	-	19.00	76.00	332.00	-	19.00	-
1	Mertoyudan	Mertoyudan	B.MY.1	30.00	30.00	-	-	-	30.00	-	-	-	10.00	20.00	-	-	-
2	Mertoyudan	Mertoyudan	B.MY.1.ki	10.00	10.00	-	-	-	10.00	-	-	-	2.00	8.00	-	-	-
3	Mertoyudan	Mertoyudan	B.MY.1.ka	20.00	20.00	-	-	-	20.00	-	-	-	5.00	15.00	-	-	-
		Jumlah		60.00	60.00	-	-	-	60.00	-	-	-	17.00	43.00	-	-	-
1	Donorojo	Pasuruhan	PS.0	21.50	20.00	-	-	1.50	20.00	-	-	1.50	-	20.00	-	1.50	-
2	Donorojo	Pasuruhan	PS.1.ka	46.00	30.00	14.00	-	2.00	30.00	14.00	-	2.00	-	44.00	-	2.00	-
3	Donorojo	Pasuruhan	PS.2.ki	51.30	30.00	10.00	5.00	6.30	30.00	10.00	5.00	6.30	-	40.00	5.00	6.30	-
4	Donorojo	Pasuruhan	PS.3.ka	12.00	2.00	5.00	3.00	2.00	2.00	5.00	3.00	2.00	-	7.00	3.00	2.00	-
5	Donorojo	Pasuruhan	PS.3.ki	17.00	2.00	10.00	-	5.00	2.00	10.00	-	5.00	-	12.00	-	5.00	-
6	Pasuruhan	Pasuruhan	PS.4.ka	20.50	-	15.00	2.00	3.50	-	15.00	2.00	3.50	-	15.00	2.00	3.50	-

NO.	Desa	Daerah Irigasi	Kode Petak Tersier	Luas Baku Sawah (Ha)	Jumlah Tanaman (MT) Rendeng (Ha)				Jumlah Tanaman (MT) Kemarau (Ha)								Ket. Alih Fungsi
					Periode Oktober - Pebruari				Periode Maret - Juni				Periode Juli - September				
					Padi	Palawija	Tebu	Lain Lain	Padi	Palawija	Tebu	Lain Lain	Padi	Palawija	Tebu	Lain Lain	
1	2	3	4	5	6	7	8	9	10	11	12	13	14	15	16	17	18
7	Pasuruhan	Pasuruhan	PS.4.ki	49.50	-	40.00	5.00	4.50	-	40.00	5.00	4.50	-	40.00	5.00	4.50	-
8	Deyangan	Pasuruhan	PS.5.ka.1	38.00	-	35.00	-	3.00	-	35.00	-	3.00	-	35.00	-	3.00	-
9	Deyangan	Pasuruhan	PS.5.ka.2	40.00	-	35.00	-	5.00	-	35.00	-	5.00	-	35.00	-	5.00	-
10	Deyangan	Pasuruhan	PS.6.ka	15.00	15.00	-	-	-	15.00	-	-	-	-	15.00	-	-	-
11	Deyangan	Pasuruhan	PS.6.ki	10.00	10.00	-	-	-	10.00	-	-	-	-	10.00	-	-	-
12	Deyangan	Pasuruhan	PS.7.ka	23.30	20.00	-	-	3.30	20.00	3.30	-	0.00	-	20.00	-	3.30	-
13	Sawitan	Pasuruhan	PS.8.ka	22.47	15.00	2.47	-	5.00	15.00	2.47	-	5.00	-	17.47	-	5.00	-
14	Deyangan	Pasuruhan	PS.9.ki	5.70	5.00	-	-	0.70	5.00	-	-	0.70	-	5.00	-	0.70	-
15	Deyangan	Pasuruhan	PS.9.tg	24.23	15.00	5.00	-	4.23	15.00	5.00	-	4.23	-	20.00	-	4.23	-
		Jumlah		396.50	164.00	171.47	15.00	46.03	164.00	174.77	15.00	42.73	-	335.47	15.00	46.03	-
1	Deyangan	Deyangan	DY.1.ki	17.00	-	15.00	-	2.00	-	15.00	-	2.00	-	15.00	-	2.00	-
2	Deyangan	Deyangan	DY.2.ki	8.00	6.00	-	-	2.00	6.00	-	-	2.00	-	6.00	-	2.00	-
3	Deyangan	Deyangan	DY.3.ki	6.00	5.00	-	-	1.00	5.00	-	-	1.00	-	5.00	-	1.00	-
4	Deyangan	Deyangan	DY.4.ka	13.00	12.00	-	-	1.00	12.00	-	-	1.00	-	12.00	-	1.00	-
5	Deyangan	Deyangan	DY.4.ki	10.00	9.00	-	-	1.00	9.00	-	-	1.00	-	9.00	-	1.00	-
6	Deyangan	Deyangan	DY.4.tg	12.90	10.00	-	-	2.90	10.00	-	-	2.90	-	10.00	-	2.90	-
		Jumlah		66.90	42.00	15.00	-	9.90	42.00	15.00	-	9.90	-	57.00	-	9.90	-
1	Donorojo	Donorojo	DN.1.ka	72.00	60.00	5.00	5.00	2.00	60.00	5.00	5.00	2.00	-	65.00	5.00	2.00	-
2	Donorojo	Donorojo	DN.2.ki	4.00	-	3.00	-	1.00	-	3.00	-	1.00	-	3.00	-	1.00	-
3	Pasuruhan	Donorojo	DN.3.ka	24.15	-	18.00	2.00	4.15	-	18.00	2.00	4.15	-	18.00	2.00	4.15	-
4	Pasuruhan	Donorojo	DN.3.ki	30.00	-	25.00	-	5.00	-	25.00	-	5.00	-	25.00	-	5.00	-
5	Pasuruhan	Donorojo	DN.4.ka	15.00	-	10.00	3.00	2.00	-	10.00	3.00	2.00	-	10.00	3.00	2.00	-
6	Deyangan	Donorojo	DN.1.ki	26.56	-	18.00	2.00	6.56	-	18.00	2.00	6.56	-	18.00	2.00	6.56	-
7	Pasuruhan	Donorojo	DN.4.tg	8.19	-	8.00	-	0.19	-	8.00	-	0.19	-	8.00	-	0.19	-
		Jumlah		179.90	60.00	87.00	12.00	20.90	60.00	87.00	12.00	20.90	-	147.00	12.00	20.90	-
1	Sukorejo	Sukorejo	SR.3.ki	5.00	5.00	-	-	-	4.00	1.00	-	-	2.00	3.00	-	-	-
2	Sukorejo	Sukorejo	SR.4.ka	10.00	10.00	-	-	-	8.00	2.00	-	-	-	10.00	-	-	-
3	Sukorejo	Sukorejo	SR.4.ki	10.00	10.00	-	-	-	8.00	2.00	-	-	1.00	9.00	-	-	-

NO.	Desa	Daerah Irigasi	Kode Petak Tersier	Luas Baku Sawah (Ha)	Jumlah Tanaman (MT) Rendeng (Ha)				Jumlah Tanaman (MT) Kemarau (Ha)								Ket. Alih Fungsi
					Periode Oktober - Pebruari				Periode Maret - Juni				Periode Juli - September				
					Padi	Palawija	Tebu	Lain Lain	Padi	Palawija	Tebu	Lain Lain	Padi	Palawija	Tebu	Lain Lain	
1	2	3	4	5	6	7	8	9	10	11	12	13	14	15	16	17	18
4	Sukorejo	Sukorejo	SR.5.ki	20.00	15.00	5.00	-	-	10.00	10.00	-	-	-	18.00	-	2.00	-
5	Sukorejo	Sukorejo	SR.5.ka	18.00	8.00	5.00	5.00	-	6.00	7.00	5.00	-	-	13.00	5.00	-	-
6	Sukorejo	Sukorejo	SR.5.tg	18.00	10.00	5.00	3.00	-	8.00	7.00	3.00	-	-	15.00	3.00	-	-
		Jumlah		81.00	58.00	15.00	8.00	-	44.00	29.00	8.00	-	3.00	68.00	8.00	2.00	-
1	Bumirejo	Bumirejo	B Br 6 Kn	19.70	15.00	4.70	-	-	10.00	9.70	-	-	5.00	14.70	-	-	-
2	Bumirejo	Bumirejo	B Br 8	6.00	6.00	-	-	-	4.00	2.00	-	-	2.00	4.00	-	-	-
3	Bumirejo	Bumirejo	B Br 1 Kn	13.00	10.00	3.00	-	-	7.00	6.00	-	-	4.00	9.00	-	-	-
4	Bumirejo	Bumirejo	B Br 2 Kn	25.00	20.00	5.00	-	-	15.00	10.00	-	-	10.00	15.00	-	-	-
5	Bumirejo	Bumirejo	B Br 3 Kn	12.00	10.00	2.00	-	-	8.00	4.00	-	-	4.00	8.00	-	-	-
6	Bumirejo	Bumirejo	B Br 7 Kn	11.00	8.00	3.00	-	-	5.00	6.00	-	-	3.00	8.00	-	-	-
7	Bumirejo	Bumirejo	B Br 4 Ki	5.89	5.89	-	-	-	3.00	2.89	-	-	2.00	3.89	-	-	-
8	Bumirejo	Bumirejo	B Br 5 Kn	16.52	10.00	6.52	-	-	8.00	8.52	-	-	6.00	10.52	-	-	-
9	Bumirejo	Bumirejo	B Br 2 Ki	51.00	30.00	21.00	-	-	20.00	31.00	-	-	15.00	36.00	-	-	-
		Jumlah		160.11	114.89	45.22	-	-	80.00	80.11	-	-	51.00	109.11	-	-	-

NO.	Desa	Daerah Irigasi	Kode Petak Tersier	Luas Baku Sawah (Ha)	Jumlah Tanaman (MT) Rendeng (Ha)				Jumlah Tanaman (MT) Kemarau (Ha)								Ket. Alih Fungsi
					Periode Oktober - Pebruari				Periode Maret - Juni				Periode Juli - September				
					Padi	Palawija	Tebu	Lain Lain	Padi	Palawija	Tebu	Lain Lain	Padi	Palawija	Tebu	Lain Lain	
6	7	8	9	10	11	12	13	14	15	16	17	18					
1	2	3	4	5	6	7	8	9	10	11	12	13	14	15	16	17	18
REKAPITULASI PER KECAMATAN																	
1	Kec. Tegalrejo	Teknis		352.00	352.00	-	-	-	243.50	108.50	-	-	151.00	198.00	-	3.00	-
		1/2 Teknis		207.00	204.00	3.00	-	-	128.00	79.00	-	-	-	207.00	-	-	-
		Sederhana		1,036.61	781.84	254.77	-	-	669.58	367.03	-	-	-	1,036.61	-	-	-
		Jumlah		1,595.61	1,337.84	257.77	-	-	1,041.08	554.53	-	-	151.00	1,441.61	-	3.00	-
2	Kec. Candimulyo	Teknis		165.91	157.20	8.71	-	-	128.30	37.61	-	-	40.90	119.51	5.50	0.00	-
		1/2 Teknis		373.00	317.00	56.00	-	-	286.00	77.00	10.00	-	-	351.00	22.00	-	-
		Sederhana		772.90	472.00	300.90	-	-	527.00	245.90	-	-	7.00	765.90	-	-	-
		Jumlah		1,311.81	946.20	365.61	-	-	941.30	360.51	10.00	-	47.90	1,236.41	27.50	0.00	-
3	Kec. Pakis	Teknis		-	-	-	-	-	-	-	-	-	-	-	-	-	-
		1/2 Teknis		50.00	10.00	40.00	-	-	20.00	30.00	-	-	-	50.00	-	-	-
		Sederhana		397.80	100.90	296.90	-	-	195.80	202.00	-	-	-	397.80	-	-	-
		Jumlah		447.80	110.90	336.90	-	-	215.80	232.00	-	-	-	447.80	-	-	-
4	Kec. Mertoyudan	Teknis		2,274.06	1,395.89	593.69	58.00	226.48	1,216.00	777.88	58.00	222.18	216.00	1,756.58	58.00	245.48	5.00
		1/2 Teknis		-	-	-	-	-	-	-	-	-	-	-	-	-	-
		Sederhana		-	-	-	-	-	-	-	-	-	-	-	-	-	-
		Jumlah		2,274.06	1,395.89	593.69	58.00	226.48	1,216.00	777.88	58.00	222.18	216.00	1,756.58	58.00	245.48	5.00

NO.	Desa	Daerah Irigasi	Kode Petak Tersier	Luas Baku Sawah (Ha)	Jumlah Tanaman (MT) Rendeng (Ha)				Jumlah Tanaman (MT) Kemarau (Ha)								Ket. Alih Fungsi
					Periode Oktober - Pebruari				Periode Maret - Juni				Periode Juli - September				
					Padi	Palawija	Tebu	Lain Lain	Padi	Palawija	Tebu	Lain Lain	Padi	Palawija	Tebu	Lain Lain	
1	2	3	4	5	6	7	8	9	10	11	12	13	14	15	16	17	18
REKAPITULASI PER KECAMATAN																	
	Kec. Tegalrejo	Teknis		352.00	352.00	-	-	-	243.50	108.50	-	-	151.00	198.00	-	3.00	-
	Kec. Candimulyo	Teknis		165.91	157.20	8.71	-	-	128.30	37.61	-	-	40.90	119.51	5.50	0.00	-
	Kec. Pakis	Teknis		-	-	-	-	-	-	-	-	-	-	-	-	-	-
	Kec. Mertoyudan	Teknis		2,274.06	1,395.89	593.69	58.00	226.48	1,216.00	777.88	58.00	222.18	216.00	1,756.58	58.00	245.48	5.00
	Jumlah			2,791.97	1,905.09	602.40	58.00	226.48	1,587.80	923.99	58.00	222.18	407.90	2,074.09	63.50	248.48	5.00
REKAPITULASI PER KECAMATAN																	
	Kec. Tegalrejo	1/2 Teknis		207.00	204.00	3.00	-	-	128.00	79.00	-	-	-	207.00	-	-	-
	Kec. Candimulyo	1/2 Teknis		373.00	317.00	56.00	-	-	286.00	77.00	10.00	-	-	351.00	22.00	-	-
	Kec. Pakis	1/2 Teknis		50.00	10.00	40.00	-	-	20.00	30.00	-	-	-	50.00	-	-	-
	Kec. Mertoyudan	1/2 Teknis		-	-	-	-	-	-	-	-	-	-	-	-	-	-
	Jumlah			630.00	531.00	99.00	-	-	434.00	186.00	10.00	-	-	608.00	22.00	-	-
REKAPITULASI PER KECAMATAN																	
	Kec. Tegalrejo	Sederhana		1,036.61	781.84	254.77	-	-	669.58	367.03	-	-	-	1,036.61	-	-	-
	Kec. Candimulyo	Sederhana		772.90	472.00	300.90	-	-	527.00	245.90	-	-	7.00	765.90	-	-	-
	Kec. Pakis	Sederhana		397.80	100.90	296.90	-	-	195.80	202.00	-	-	-	397.80	-	-	-
	Kec. Mertoyudan	Sederhana		-	-	-	-	-	-	-	-	-	-	-	-	-	-
	Jumlah			2,207.31	1,354.74	852.57	-	-	1,392.38	814.93	-	-	7.00	2,200.31	-	-	-

BUPATI MAGELANG,

SINGGIH SANYOTO

NO.	Desa	Daerah Irigasi	Kode Petak Tersier	Luas Baku Sawah (Ha)	Jumlah Tanaman (MT) Rendeng (Ha)				Jumlah Tanaman (MT) Kemarau (Ha)								Ket. Alih Fungsi
					Periode Oktober - Pebruari				Periode Maret - Juni				Periode Juli - September				
					Padi	Palawija	Tebu	Lain Lain	Padi	Palawija	Tebu	Lain Lain	Padi	Palawija	Tebu	Lain Lain	
6	7	8	9	10	11	12	13	14	15	16	17	18					
REKAPITULASI PER KECAMATAN																	
	Kec. Tegalrejo	Teknis		352.00	352.00	-	-	-	243.50	108.50	-	-	151.00	198.00	-	3.00	-
	Kec. Candimulyo	Teknis		165.91	157.20	8.71	-	-	128.30	37.61	-	-	40.90	119.51	5.50	0.00	-
	Kec. Pakis	Teknis		-	-	-	-	-	-	-	-	-	-	-	-	-	-
	Kec. Mertoyudan	Teknis		2,274.06	1,395.89	593.69	58.00	226.48	1,216.00	777.88	58.00	222.18	216.00	1,756.58	58.00	245.48	5.00
	Jumlah			2,791.97	1,905.09	602.40	58.00	226.48	1,587.80	923.99	58.00	222.18	407.90	2,074.09	63.50	248.48	5.00
REKAPITULASI PER KECAMATAN																	
	Kec. Tegalrejo	1/2 Teknis		207.00	204.00	3.00	-	-	128.00	79.00	-	-	-	207.00	-	-	-
	Kec. Candimulyo	1/2 Teknis		373.00	317.00	56.00	-	-	286.00	77.00	10.00	-	-	351.00	22.00	-	-
	Kec. Pakis	1/2 Teknis		50.00	10.00	40.00	-	-	20.00	30.00	-	-	-	50.00	-	-	-
	Kec. Mertoyudan	1/2 Teknis		-	-	-	-	-	-	-	-	-	-	-	-	-	-
	Jumlah			630.00	531.00	99.00	-	-	434.00	186.00	10.00	-	-	608.00	22.00	-	-
REKAPITULASI PER KECAMATAN																	
	Kec. Tegalrejo	Sederhana		1,036.61	781.84	254.77	-	-	669.58	367.03	-	-	-	1,036.61	-	-	-
	Kec. Candimulyo	Sederhana		772.90	472.00	300.90	-	-	527.00	245.90	-	-	7.00	765.90	-	-	-
	Kec. Pakis	Sederhana		397.80	100.90	296.90	-	-	195.80	202.00	-	-	-	397.80	-	-	-
	Kec. Mertoyudan	Sederhana		-	-	-	-	-	-	-	-	-	-	-	-	-	-
	Jumlah			2,207.31	1,354.74	852.57	-	-	1,392.38	814.93	-	-	7.00	2,200.31	-	-	-

NO	JABATAN	PARAF
1	SEKDA	<i>PT</i>
2	ASS. SEKDA	<i>W</i>
3	KA BAG	<i>↓</i>
4	KA SUB BAG	<i>↓</i>

TELAH DIKOREKSI BAGIAN HUKUM	
KA BAG HUKUM	<i>↓</i>
KA SUB BAG PER UJAN	<i>↓</i>

BUPATI MAGELANG,

Singgih Sanyoto

SINGGIH SANYOTO

LAMPIRAN IV
 PERATURAN BUPATI MAGELANG
 NOMOR : TAHUN 2013
 TENTANG
 PEDOMAN POLA TANAM DAN RENCANA TATA TANAM
 MUSIM TANAM TAHUN 2013 DAN TAHUN 2014
 KABUPATEN MAGELANG

DAERAH IIRIGASI: AJI COWONG

No.	Uraian			Oktober		Nopember		Desember		Januari		Pebruari		Maret		April		Mei		Juni		Juli		Agustus		September			
	M.T. I	M.T. II	M.T. III	1	2	1	2	1	2	1	2	1	2	1	2	1	2	1	2	1	2	1	2	1	2	1	2		
1	M.T. I Padi			Golongan 1																									
	Gol. 1	70.90	65.50	55.80																									
	Gol. 2	86.21	81.21	88.61																									
2	M.T. II Patawija			Golongan 2																									
	Gol. 1	3.10	8.50	18.30																									
	Gol. 2	3.50	8.50	21.10																									
3	M.T. III Lain-lain																												
	Gol. 1	-	-	-																									
Jun.			163.71	163.71	163.81																								
Jumlah Areal : 163.710 Ha																													
1. Tanaman padi																													
a. Pengolahan 1.20 ldt				-	35.45	114.01	121.66	43.11	-	-	-	-	32.75	105.11	113.96	40.61	-	-	-	-	27.90	90.11	96.51	34.31	-	-	-	-	
b. Pertumbuhan 0.80 ldt				46.20	34.31	-	35.45	114.01	157.11	157.11	157.11	157.11	121.66	43.11	32.75	106.11	146.71	146.71	146.71	146.71	113.96	34.31	27.90	90.11	124.41	124.41	124.41	124.41	
Sub Jml Keb Air				36.96	69.98	136.81	174.35	142.93	125.69	125.69	125.69	125.69	136.63	161.81	162.95	133.61	117.37	117.37	117.37	117.37	124.85	135.57	138.13	113.25	99.53	99.53	99.53	99.53	
2. Tanaman polowijo																													
Polowijo 0.30 ldt				30.25	10.55	-	1.55	4.85	6.60	6.60	6.60	6.60	5.05	1.75	4.25	12.75	17.00	17.00	17.00	17.00	12.75	4.25	9.15	28.85	39.40	39.40	39.40	39.40	
Sub Jml Keb Air				9.08	3.17	-	0.47	1.46	1.98	1.98	1.98	1.98	1.52	0.53	1.28	3.83	5.10	5.10	5.10	5.10	3.83	1.28	2.75	8.66	11.82	11.82	11.82	11.82	
3. Lain-lain																													
Lain-lain 0.30 ldt				-	-	-	-	-	-	-	-	-	-	-	-	-	-	-	-	-	-	-	-	-	-	-	-	-	
Sub Jml Keb Air				-	-	-	-	-	-	-	-	-	-	-	-	-	-	-	-	-	-	-	-	-	-	-	-	-	
Jml Kebutuhan Air (ldt)				46.04	73.15	136.81	174.82	144.39	127.67	127.67	127.67	127.67	136.14	162.34	164.23	137.44	122.47	122.47	122.47	122.47	128.47	136.85	140.88	121.91	111.35	111.35	111.35	111.35	
Faktor Kehilangan Air				1.25	1.25	1.25	1.25	1.25	1.25	1.25	1.25	1.25	1.25	1.25	1.25	1.25	1.25	1.25	1.25	1.25	1.25	1.25	1.25	1.25	1.25	1.25	1.25	1.25	
Total Kebutuhan Air (ldt)				57.54	91.44	171.01	218.52	180.48	159.59	159.59	159.59	159.59	172.68	202.92	205.28	171.79	153.09	153.09	153.09	153.09	160.59	171.06	176.10	152.38	139.19	139.19	139.19	139.19	
Total Ketersediaan Air (ldt)				117.00	109.63	124.13	127.93	141.93	154.81	155.60	154.31	154.20	164.00	155.60	154.81	157.00	164.00	158.40	160.06	143.00	149.60	139.67	129.25	120.00	109.00	101.60	83.33	83.33	
Faktor K				2.03	1.20	0.73	0.59	0.79	0.97	0.98	0.97	0.97	0.95	0.77	0.75	0.91	1.07	1.03	1.05	0.93	0.93	0.82	0.73	0.79	0.78	0.73	0.60		

Keterangan :

- : Pengolahan Tanah
- : Pertumbuhan Tanaman
- : Tanaman Palawija
- : Lain-Lain
- : Tanaman Tebu
- : Pengerangan

	Lamanya (Bln.)		Kebutuhan air di sawah ldt/Ha	
	Rendeng	Gadu	1	1.15
	3.5	3.5	0.70	0.8
	3.5	3.5	0.30	0.3
	3.5	3.5	0.30	0.3
	11	11	0.36	0.13
	1	1	0	0

DAERAH IRIGASI AJI SEMAGUNG

No.	Uraian			Oktober		Nopember		Desember		Januari		Pebruari		Maret		April		Mei		Juni		Juli		Agustus		September			
				1	2	1	2	1	2	1	2	1	2	1	2	1	2	1	2	1	2	1	2	1	2	1	2	1	2
1	M.T. I M.T. II M.T. III																												
	Padi																												
	Got 1	94.80	85.00	29.80																									
	Got 2	58.40	49.00	14.90																									
Got 3	94.50	81.00	20.10																										
2	Platewija																												
	Golongan 2																												
	Got 1	10.20	20.00	75.20																									
	Got 2	32.60	42.00	76.10																									
Got 3	11.00	24.50	85.40																										
3	Lain-lain																												
	Golongan 3																												
	Got 1	10.00	10.00	10.00																									
	Got 2	15.00	15.00	15.00																									
Got 3	8.50	8.50	6.50																										
Jun.			335.00	335.00	335.00																								
Jumlah Areal :			335.000 Ha.																										
1. Tanaman padi																													
a. Pengolahan			1.20	1.20	1.20																								
b. Pertumbuhan			0.80	0.80	0.80																								
Sub Jml Keb Air			160.24	155.84	182.96	221.58	247.64	217.06	198.16	198.16	198.16	211.24	230.36	230.20	214.20	188.20	172.00	172.00	172.00	155.88	129.10	92.14	62.86	55.86	51.84	51.84			
2. Tanaman polowijo																													
Polowijo			0.30	0.30	0.30																								
Sub Jml Keb Air			199.10	123.45	42.70	5.10	28.50	48.30	53.80	53.80	53.80	48.70	27.30	15.50	41.00	74.25	86.50	86.50	86.50	76.50	45.50	62.10	113.25	194.00	236.70	236.70			
3. Lain-lain																													
Lain-lain			0.30	0.30	0.30																								
Sub Jml Keb Air			28.50	16.00	4.25	5.00	17.50	29.25	33.50	33.50	33.50	28.50	16.00	9.25	17.50	29.25	33.50	33.50	33.50	28.50	16.00	9.25	17.50	29.25	33.50	33.50			
Jml Kebutuhan Air (l/dt)			228.52	197.68	197.05	224.61	260.84	240.33	224.35	224.35	224.35	234.40	243.35	237.63	231.75	219.25	208.00	208.00	208.00	187.38	147.55	113.55	102.09	122.84	132.90	132.90			
Faktor Kehilangan Air			1.25	1.25	1.25	1.25	1.25	1.25	1.25	1.25	1.25	1.25	1.25	1.25	1.25	1.25	1.25	1.25	1.25	1.25	1.25	1.25	1.25	1.25	1.25	1.25			
Total Kebutuhan Air (l/dt)			285.65	247.09	246.31	280.76	326.05	300.41	280.44	280.44	280.44	293.00	304.19	297.03	289.69	274.06	260.00	260.00	260.00	234.23	184.44	141.93	127.61	153.54	166.13	166.13			
Total Ketersediaan Air (l/dt)			53.67	72.94	83.00	88.00	126.00	132.00	146.00	146.00	162.00	154.00	162.00	162.00	152.60	162.00	155.86	149.71	131.79	130.71	115.29	105.50	79.33	68.25	61.21	61.20			
Faktor K			0.19	0.30	0.34	0.31	0.39	0.44	0.52	0.52	0.58	0.53	0.53	0.55	0.53	0.59	0.60	0.58	0.51	0.56	0.63	0.74	0.62	0.44	0.37	0.37			

Keterangan :

-  : Pengolahan Tanah
-  : Pertumbuhan Tanam
-  : Tanaman Palawija
-  : Lain-Lain
-  : Tanaman Tebu
-  : Pengerangan

Lamanya (Bln.)	Kebutuhan air di sawah l/det/Ha	
	Rendeng	Gadu
1	1	1.20
3.5	3.5	0.70
3.5	3.5	0.30
3.5	3.5	0.30
11	11	0.36
1	1	0

DAERAH IRIGASI: AJI TEMON

No.	Uraian			Oktober		Nopember		Desember		Januari		Pebruari		Maret		April		Mei		Juni		Juli		Agustus		September				
				1	2	1	2	1	2	1	2	1	2	1	2	1	2	1	2	1	2	1	2	1	2	1	2	1	2	
1	M.T. I	M.T. II	M.T. III																											
	Padri																													
	Gol. 1	101.00	101.50	96.00																										
	Gol. 2	109.50	109.50	87.00																										
Gol. 3			110.00	110.00	85.00																									
2	Palawija																													
	Golongan 2																													
	Gol. 1	25.50	25.00	25.50																										
	Gol. 2	9.50	9.50	25.00																										
Gol. 3			4.00	4.00	17.00																									
3	Lain-lain																													
	Golongan 3																													
	Gol. 1	4.00	4.00	9.00																										
	Gol. 2	4.50	4.50	11.50																										
Gol. 3			10.00	10.00	22.00																									
Jum.			378.00	378.00	378.00																									
Bero			-	-	-																									
Jumlah Areal :			378.000 Ha.																											
1. Tanaman padi																														
a. Pengolahan				1.20	1.20	1.20																								
b. Pertumbuhan				0.80	0.80	0.80																								
Sub Jml Keb Air				216.00	192.40	254.90	300.64	256.30	300.40	234.40	256.40	256.40	236.50	319.30	320.90	256.90	300.80	234.80	256.80	256.80	233.20	270.20	288.40	189.10	248.40	231.40	214.40			
2. Tanaman palawija																														
Polawija				0.30	0.30	0.30																								
Sub Jml Keb Air				66.00	38.55	25.50	6.38	10.50	10.50	11.10	11.70	11.70	7.88	2.63	4.95	9.53	10.35	10.95	11.55	11.55	7.80	2.63	5.03	8.25	11.40	17.70	20.25			
3. Lain-lain																														
Lain-lain				0.30	0.30	0.30																								
Sub Jml Keb Air				11.40	8.33	6.60	3.90	1.88	2.55	4.05	5.55	5.55	4.95	1.95	3.60	1.88	2.55	4.05	5.55	5.55	4.95	3.68	7.95	5.93	6.15	9.45	12.75			
Jml Kebutuhan Air (l/dt)				293.40	239.28	267.00	310.92	268.68	313.45	249.55	273.65	273.65	249.33	323.88	329.45	268.30	313.70	249.80	273.90	273.90	245.95	278.50	301.38	203.28	265.95	258.55	247.40			
Faktor Kehilangan Air				1.25	1.25	1.25	1.25	1.25	1.25	1.25	1.25	1.25	1.25	1.25	1.25	1.25	1.25	1.25	1.25	1.25	1.25	1.25	1.25	1.25	1.25	1.25	1.25			
Total Kebutuhan Air (l/dt)				366.75	299.09	358.75	388.64	335.84	391.81	311.94	342.06	342.06	311.06	404.84	411.81	335.38	392.13	312.25	342.38	342.38	307.44	345.63	376.72	254.09	332.44	323.19	309.25			
Total Ketersediaan Air (l/dt)				283.07	278.75	303.60	318.73	397.00	393.88	397.00	393.81	405.00	403.46	416.00	412.13	387.00	389.00	403.60	383.44	389.00	371.00	330.21	336.88	320.43	340.50	270.00	253.60			
Faktor K				0.77	0.93	0.85	0.82	1.18	1.01	1.27	1.15	1.18	1.29	1.03	1.00	1.15	0.99	1.29	1.12	1.08	1.21	0.96	0.89	1.26	1.02	0.84	0.82			

Keterangan :

-  : Pengolahan Tanah
-  : Pertumbuhan Tanaman
-  : Tanaman Palawija
-  : Lain-Lain
-  : Tanaman Tebu
-  : Pengerangan

	Lamanya (Bln.)		Kebutuhan air di sawah (l/dt/Ha)	
	Rendeng	Gadu	1	1.15
	3.5	3.5	0.70	0.8
	3.5	3.5	0.30	0.3
	3.5	3.5	0.30	0.3
	11	11	0.36	0.13
	1	1	0	0

DAERAH IRIGASI: BALE GEDE

No.	Uraian			Oktober		Nopember		Desember		Januari		Pebruari		Maret		April		Mei		Juni		Juli		Agustus		September		
				1	2	1	2	1	2	1	2	1	2	1	2	1	2	1	2	1	2	1	2	1	2	1	2	1
1	M.T. I	M.T. II	M.T. III	Golongan 1																								
				Padri																								
	Gol. 1	91.00	90.00	40.00																								
	Gol. 2	90.00	90.00	-																								
	Gol. 3	165.00	165.00	30.00																								
2				Golongan 2																								
				Platawija																								
	Gol. 1	2.50	3.00	53.00																								
	Gol. 2	0.50	3.00	93.00																								
	Gol. 3	5.00	5.00	141.00																								
3				Golongan 3																								
				Lain-lain																								
	Gol. 1	4.50	5.00	5.00																								
	Gol. 2	3.50	1.00	1.00																								
	Gol. 3	1.00	1.00	-																								
	Jum.	363.00	363.00	363.00																								
Jumlah Areal : 363.000 Ha.																												
1. Tanaman padi																												
	a. Pengolahan	1.20	l/dt																									
	b. Pertumbuhan	0.80	l/dt																									
	Sub Jml Keb Air																											
2. Tanaman polowijo																												
	Polowijo	0.30	l/dt																									
	Sub Jml Keb Air																											
3. Lain-lain																												
	Lain-lain	0.30	l/dt																									
	Sub Jml Keb Air																											
	Jml Kebutuhan Air (l/dt)																											
	Faktor Kehilangan Air																											
	Total Kebutuhan Air (l/dt)																											
	Total Ketersediaan Air (l/dt)																											
	Faktor K																											

Keterangan :

-  : Pengolahan Tanah
-  : Pertumbuhan Tanam
-  : Tanaman Palawija
-  : Lain-Lain
-  : Tanaman Tebu
-  : Pengeringan

	Lamanya (Bin.)		Kebutuhan air di sawah (l/dt/ha)	
	Rendeng	Gadu	1	1.15
	3.5	3.5	0.70	0.8
	3.5	3.5	0.30	0.3
	3.5	3.5	0.30	0.3
	11	11	0.36	0.13
	1	1	0	0

DAERAH IRIGASI: BALONG KALIAJI

No.	Uraian			Oktober		Nopember		Desember		Januari		Pebruari		Maret		April		Mei		Juni		Juli		Agustus		September		
				1	2	1	2	1	2	1	2	1	2	1	2	1	2	1	2	1	2	1	2	1	2	1	2	1
1	M.T. I	M.T. II	M.T. III	Golongan 1																								
	Padi																											
	Gol. 1	165.50	169.50	130.50																								
	Gol. 2	120.50	118.50	100.50																								
	Gol. 3	131.00	131.50	88.00																								
2	Plalawija			Golongan 2																								
	Gol. 1	12.50	8.00	45.00																								
	Gol. 2	8.00	10.00	26.00																								
	Gol. 3	18.00	18.00	51.50																								
3	Lain-lain			Golongan 3																								
	Gol. 1	11.00	11.50	12.50																								
	Gol. 2	1.00	1.00	3.00																								
	Gol. 3	6.50	6.00	18.00																								
	Jum. Bero	474.00	474.00	474.00																								
Jumlah Areal : 474.000 Ha																												
1. Tanaman padi																												
a. Pengolahan 1.20 ldt				-	82.75	225.75	203.25	125.75	131.00	65.50	-	-	84.75	228.75	203.25	125.00	131.50	65.75	-	-	65.25	180.75	165.75	73.25	88.00	44.00	-	
b. Pertumbuhan 0.80 ldt				334.25	191.25	88.00	197.90	225.75	286.00	286.00	417.00	417.00	251.50	191.25	215.75	235.00	288.00	288.00	419.50	419.50	250.00	138.25	196.75	184.75	231.00	275.00	319.00	
Sub Jml Keb Air				267.40	252.30	341.30	402.22	331.50	386.00	307.40	333.60	333.60	302.90	427.50	416.50	338.00	388.20	309.30	335.60	335.60	278.30	327.50	356.30	235.70	290.40	272.80	255.20	
2. Tanaman polowijo																												
Polowijo 0.30 ldt				253.75	138.25	88.00	32.00	20.50	20.50	29.50	38.50	38.50	32.25	22.00	22.00	22.00	18.00	27.00	36.00	36.00	32.00	23.00	41.00	55.00	59.00	97.75	123.50	
Sub Jml Keb Air				76.13	41.48	26.40	9.60	6.15	6.15	8.85	11.55	11.55	9.68	6.60	6.60	6.60	5.40	8.10	10.80	10.80	9.60	6.90	12.30	16.50	17.70	29.33	37.05	
3. Lain-lain																												
Lain-lain 0.30 ldt				25.25	17.50	16.00	13.50	11.50	12.00	15.25	18.50	18.50	13.00	6.50	12.25	12.00	12.50	15.50	18.50	18.50	12.75	6.50	22.25	17.00	15.50	23.50	31.50	
Sub Jml Keb Air				7.58	5.25	4.80	4.05	3.45	3.80	4.58	5.55	5.55	3.90	1.95	3.68	3.60	3.75	4.65	5.55	5.55	3.83	1.95	6.68	5.10	4.65	7.05	9.45	
Jml Kebutuhan Air (ldt)				351.10	299.03	372.50	415.87	341.10	395.75	320.83	350.70	350.70	316.48	436.05	426.78	348.20	397.35	322.05	351.95	351.95	291.73	336.35	375.28	257.30	312.75	309.18	301.70	
Faktor Kehilangan Air				1.25	1.25	1.25	1.25	1.25	1.25	1.25	1.25	1.25	1.25	1.25	1.25	1.25	1.25	1.25	1.25	1.25	1.25	1.25	1.25	1.25	1.25	1.25	1.25	
Total Kebutuhan Air (ldt)				438.88	373.78	465.63	519.84	426.38	494.69	401.03	438.38	438.38	395.59	545.06	533.47	435.25	496.69	402.56	439.94	439.94	364.66	420.44	469.09	321.63	390.94	386.47	377.13	
Total Ketersediaan Air (ldt)				425.86	468.38	452.87	512.33	497.00	528.31	746.33	711.19	749.07	742.54	792.07	766.25	745.07	744.87	763.47	770.44	724.73	714.53	615.93	595.53	464.47	463.75	382.80	376.53	
Faktor K				0.97	1.25	0.97	0.99	1.17	1.07	1.86	1.62	1.71	1.88	1.45	1.44	1.71	1.50	1.90	1.75	1.65	1.96	1.46	1.27	1.44	1.19	0.99	1.00	

Keterangan :

	Lamanya (Bln.)		Kebutuhan air di sawah ldt/Ha	
	Rendeng	Gadu		
: Pengolahan Tanah	1	1	1.20	1.15
: Pertumbuhan Tanam	3.5	3.5	0.70	0.8
: Tanaman Palawija	3.5	3.5	0.30	0.3
: Lain-Lain	3.5	3.5	0.30	0.3
: Tanaman Tebu	11	11	0.36	0.13
: Pengeringan	1	1	0	0

DAERAH IRIGASI: BANGGALAN

No.	Uraian			Oktober		Nopember		Desember		Januari		Pebruari		Maret		April		Mei		Juni		Juli		Agustus		September		
				1	2	1	2	1	2	1	2	1	2	1	2	1	2	1	2	1	2	1	2	1	2	1	2	1
1	M.T. I	M.T. II	M.T. III	Golongan 1																								
		Padri																										
	Gol. 1	54.00	42.00																									
	Gol. 2	48.00	42.00																									
2				Golongan 2																								
		Plasawija																										
	Gol. 1	30.00	40.00	84.00																								
	Gol. 2	29.00	37.00	77.00																								
3				Golongan 3																								
		Lain-lain																										
	Gol. 1	-	-	-																								
	Gol. 2	-	-	-																								
	Jum.	230.00	230.00	230.00																								
				Mt1																								
Jumlah Areal : 230.000 Ha.																												
1. Tanaman padi																												
a. Pengolahan				1.20																								
b. Pertumbuhan				0.80																								
Sub Jml Keb Air																												
2. Tanaman polowijo																												
Polowijo				0.30																								
Sub Jml Keb Air																												
3. Lain-lain																												
Lain-lain				0.30																								
Sub Jml Keb Air																												
Jml Kebutuhan Air (l/det)				94.40	86.00	93.60	156.61	134.70	150.90	129.00	141.50	141.50	119.00	141.35	140.60	119.35	134.10	117.08	129.25	129.25	89.65	15.30	51.55	96.48	36.75	58.65	69.00	
Faktor Kehilangan Air				1.25	1.25	1.25	1.25	1.25	1.25	1.25	1.25	1.25	1.25	1.25	1.25	1.25	1.25	1.25	1.25	1.25	1.25	1.25	1.25	1.25	1.25	1.25	1.25	
Total Kebutuhan Air (l/det)				118.00	107.50	117.00	195.76	168.38	188.63	161.25	176.88	176.88	148.75	176.69	175.75	149.19	167.63	146.34	161.58	161.58	112.06	19.13	64.44	120.59	45.94	73.31	86.25	
Total Ketersediaan Air (l/det)				119.00	108.00	119.00	80.00	219.00	232.00	228.00	230.00	220.00	219.00	228.00	236.50	231.00	232.00	223.13	170.63	82.50	152.14	171.43	160.00	142.00	130.00	132.00	109.00	
Faktor K				1.01	1.00	1.02	0.31	1.30	1.23	1.00	1.00	1.00	1.47	1.29	1.00	1.55	1.38	1.52	1.00	0.51	1.36	8.96	2.48	1.18	2.83	1.00	1.00	

Keterangan:

-  : Pengolahan Tanah
-  : Pertumbuhan Tanam
-  : Tanaman Palawija
-  : Lain-Lain
-  : Tanaman Tebu
-  : Pengeringan

	Lamanya (Bln.)		Kebutuhan air di sawah l/det/ha	
	Rendeng	Gadu		
	1	1	1.20	1.15
	3.5	3.5	0.70	0.8
	3.5	3.5	0.30	0.3
	3.5	3.5	0.30	0.3
	11	11	0.36	0.13
	1	1	0	0

DAERAH IRIGASI: BANYUSUMURUP

No.	Uraian			Oktober		Nopember		Desember		Januari		Pebruari		Maret		April		Mei		Juni		Juli		Agustus		September				
				1	2	1	2	1	2	1	2	1	2	1	2	1	2	1	2	1	2	1	2	1	2	1	2	1	2	
1	M.T. I	M.T. II	M.T. III	Golongan 1																										
			Padi																											
	Gol. 1	50.29	39.94	-																										
	Gol. 2	40.46	27.22	-																										
	Gol. 3	61.20	51.20	-																										
2			Palawija	Golongan 2																										
	Gol. 1	35.44	45.79	85.73																										
	Gol. 2	22.19	35.43	62.65																										
	Gol. 3	37.99	47.99	99.19																										
3			Lain-lain	Golongan 3																										
	Gol. 1	-	-	-																										
	Gol. 2	-	-	-																										
	Gol. 3	-	-	-																										
	Jum.	247.57	247.57	247.57																										
				MR1																										
Jumlah Areal : 247.570 Ha																														
1. Tanaman padi																														
	a. Pengolahan	1.20	ltd	-	25.15	70.52	65.61	50.83	61.20	30.60	-	-	19.97	53.55	47.19	39.21	51.20	25.60	-	-	-	-	-	-	-	-	42.87	-	-	-
	b. Pertumbuhan	0.80	ltd	126.81	81.43	0.00	70.83	70.52	90.75	90.75	151.95	151.95	101.66	81.43	81.17	70.54	67.16	67.16	118.36	118.36	78.42	0.00	51.20	22.90	0.00	0.00	0.00	0.00	0.00	
	Sub Jimi Keb Air			101.44	95.32	84.62	135.39	117.41	146.04	109.32	121.56	121.56	105.29	129.40	121.56	103.48	115.17	84.45	94.69	94.69	62.74	-	40.96	69.75	-	-	-	-		
2. Tanaman polawija																														
	Polawija	0.30	ltd	-	-	-	67.32	57.63	57.63	76.63	95.62	95.62	77.90	49.09	60.89	82.50	81.22	105.22	129.21	129.21	106.32	65.71	90.86	109.73	117.06	197.99	247.57			
	Sub Jimi Keb Air			-	-	-	20.19	17.29	17.29	22.99	28.69	28.69	23.37	14.73	18.27	24.75	24.37	31.56	38.76	38.76	31.89	19.71	27.26	32.92	35.12	59.39	74.27			
3. Lain-lain																														
	Lain-lain	0.30	ltd	-	-	-	-	-	-	-	-	-	-	-	-	-	-	-	-	-	-	-	-	-	-	-	-	-		
	Sub Jimi Keb Air			-	-	-	-	-	-	-	-	-	-	-	-	-	-	-	-	-	-	-	-	-	-	-	-	-		
Jimi Kebutuhan Air (ltd)				101.44	95.32	84.62	155.59	134.70	163.33	132.31	150.25	150.25	128.66	144.13	139.83	128.23	139.53	116.01	133.45	133.45	94.63	19.71	68.22	102.67	35.12	59.39	74.27			
Faktor Kehilangan Air				1.25	1.25	1.25	1.25	1.25	1.25	1.25	1.25	1.25	1.25	1.25	1.25	1.25	1.25	1.25	1.25	1.25	1.25	1.25	1.25	1.25	1.25	1.25	1.25	1.25		
Total Kebutuhan Air (ltd)				126.81	119.15	105.78	194.48	168.38	204.16	165.38	187.81	187.81	160.83	180.16	174.79	160.29	174.42	145.02	166.81	166.81	118.29	24.64	85.27	128.34	43.90	74.24	92.84			
Total Ketersediaan Air (ltd)				207.00	210.00	230.00	242.00	242.00	271.88	235.00	97.00	237.00	237.00	265.27	254.81	235.00	234.00	245.80	227.35	65.00	219.00	179.00	179.00	179.00	131.25	130.00	142.00			
Faktor K				1.63	1.76	2.17	1.24	1.44	1.33	1.42	0.52	1.26	1.47	1.47	1.46	1.47	1.34	1.69	1.36	0.39	1.85	7.26	2.10	1.39	2.99	1.75	1.53			

Keterangan :

-  : Pengolahan Tanah
-  : Pertumbuhan Tanam
-  : Tanaman Palawija
-  : Lain-Lain
-  : Tanaman Tebu
-  : Pengeringan

	Lamanya (Bln.)		Kebutuhan air di sawah (ltd)/Ha	
	Rendeng	Gadu		
	1	1	1.20	1.15
	3.5	3.5	0.70	0.8
	3.5	3.5	0.30	0.3
	3.5	3.5	0.30	0.3
	11	11	0.36	0.13
	1	1	0	0

DAERAH IRIGASI: COKRO

No.	Uraian			Oktober		Nopember		Desember		Januari		Pebruari		Maret		April		Mei		Juni		Juli		Agustus		September			
				1	2	1	2	1	2	1	2	1	2	1	2	1	2	1	2	1	2	1	2	1	2	1	2	1	2
1	M.T. I M.T. II M.T. III																												
	Padi																												
	Gol. 1	40.00	40.00	20.00																									
	Gol. 2	48.00	48.00	40.00																									
Gol. 3	71.00	91.00	38.00																										
2	Patawija																												
	Gol. 1	20.00	20.00	40.00																									
	Gol. 2	-	-	6.00																									
	Gol. 3	20.00	-	50.00																									
3	Lain-lain																												
	Gol. 1	16.00	16.00	16.00																									
	Gol. 2	-	-	2.00																									
	Gol. 3	-	-	3.00																									
Jum. Baro			215.00	215.00	215.00																								
Jumlah Areal :			215.000 Ha																										
1. Tanaman padi																													
a. Pengolahan			1.20	1.20	1.20																								
b. Pertumbuhan			0.80	0.80	0.80																								
Sub Jml Keb Air			111.20	100.00	107.20	135.60	122.80	155.60	113.00	127.20	127.20	119.20	152.80	154.40	143.80	179.60	125.00	143.20	143.20	123.20	94.40	140.80	88.00	93.60	88.00	78.40			
2. Tanaman polawijo																													
Polawijo			0.30	0.30	0.30																								
Sub Jml Keb Air			26.40	17.40	11.40	10.50	6.00	6.00	9.00	12.00	12.00	9.00	6.00	9.00	9.00	6.00	6.00	6.00	6.00	3.00	-	6.00	12.00	12.90	21.30	28.80			
3. Lain-lain																													
Lain-lain			0.30	0.30	0.30																								
Sub Jml Keb Air			3.90	1.20	0.90	2.85	4.80	4.80	4.80	4.80	4.80	2.40	2.40	2.40	4.80	4.80	4.80	4.80	4.80	2.40	-	3.30	5.10	5.40	5.85	6.30			
Jml Kebutuhan Air (l/dt)			141.50	118.60	118.50	148.95	133.40	166.40	126.80	144.00	144.00	130.60	161.20	165.80	157.60	190.40	135.80	154.00	154.00	128.60	94.40	150.10	105.10	111.90	113.15	113.50			
Faktor Kehilangan Air			1.25	1.25	1.25	1.25	1.25	1.25	1.25	1.25	1.25	1.25	1.25	1.25	1.25	1.25	1.25	1.25	1.25	1.25	1.25	1.25	1.25	1.25	1.25	1.25			
Total Kebutuhan Air (l/dt)			176.88	148.25	149.38	186.19	166.75	208.00	158.50	180.00	180.00	163.25	201.50	207.25	197.00	238.00	169.75	192.50	192.50	160.75	118.00	187.63	131.38	139.88	141.44	141.88			
Total Ketersediaan Air (l/det)			80.60	94.50	116.33	147.27	191.47	188.56	194.20	209.20	211.47	238.31	234.87	234.75	238.35	232.80	225.33	207.81	193.80	172.27	156.13	139.15	117.13	110.00	96.50	89.80			
Faktor K			0.46	0.64	0.78	0.79	0.91	0.91	1.23	1.16	1.17	1.46	1.17	1.08	1.21	0.98	1.33	1.08	1.01	1.07	1.32	0.74	0.89	0.79	0.68	0.63			

Keterangan :

	Lamanya (Bin.)		Kebutuhan air di sawah l/det/Ha	
	Rendeng	Gadu	1	1.15
 : Pengolahan Tanah	3.5	3.5	0.70	0.8
 : Pertumbuhan Tanam	3.5	3.5	0.30	0.3
 : Tanaman Palawija	3.5	3.5	0.36	0.13
 : Lain-Lain	1	1	0	0
 : Tanaman Tebu				
 : Pengeringan				

DAERAH IRIGASI: DAWUNG A KIRI

No.	Uraian			Oktober		Nopember		Desember		Januari		Pebruari		Maret		April		Mei		Juni		Juli		Agustus		September		
				1	2	1	2	1	2	1	2	1	2	1	2	1	2	1	2	1	2	1	2	1	2	1	2	1
1	M.T. I M.T. II M.T. III			Golongan 1																								
	Padri																											
	Gol. 1	82.00	59.50	37.50																								
	Gol. 2	87.00	64.50	41.50																								
	Gol. 3	33.00	29.00	17.00																								
2	M.T. I M.T. II M.T. III			Golongan 2																								
	Plalawija																											
	Gol. 1	-	22.50	44.50																								
	Gol. 2	-	22.50	45.50																								
	Gol. 3	-	4.00	16.00																								
3	M.T. I M.T. II M.T. III			Golongan 3																								
	Lain-lain																											
	Gol. 1	-	-	-																								
	Gol. 2	-	-	-																								
	Gol. 3	-	-	-																								
	Jum. Bero	202.00	202.00	202.00																								
Jumlah Areal : 202.000 Ha																												
1. Tanaman padi																												
a. Pengolahan 1.20 ldt				-	41.00	125.50	128.00	60.00	33.00	16.50	-	-	29.75	91.75	94.25	46.75	29.00	14.50	-	-	18.75	58.25	60.25	43.00	17.00	8.50	-	
b. Pertumbuhan 0.80 ldt				161.00	76.50	17.00	82.10	125.50	169.00	169.00	202.00	202.00	120.00	76.50	62.75	76.00	124.00	124.00	153.00	153.00	93.50	37.75	47.75	69.50	79.00	87.50	96.00	
Sub Jmi Keb Air				128.80	110.40	164.20	219.26	172.40	174.80	155.00	161.60	161.60	131.70	171.30	163.30	116.90	134.00	116.60	122.40	122.40	97.30	100.10	110.50	107.20	83.60	80.20	76.80	
2. Tanaman polowijo																												
Polowijo 0.30 ldt				77.25	37.75	17.00	8.00	-	-	-	-	-	-	11.25	33.75	45.00	47.00	49.00	49.00	37.75	15.25	26.25	46.50	67.25	98.00	106.00		
Sub Jmi Keb Air				23.18	11.33	5.10	2.40	-	-	-	-	-	-	-	3.38	10.13	13.50	14.10	14.70	14.70	11.33	4.58	7.88	13.95	20.18	29.40	31.80	
3. Lain-lain																												
Lain-lain 0.30 ldt				-	-	-	-	-	-	-	-	-	-	-	-	-	-	-	-	-	-	-	-	-	-	-	-	
Sub Jmi Keb Air				-	-	-	-	-	-	-	-	-	-	-	-	-	-	-	-	-	-	-	-	-	-	-	-	
Jmi Kebutuhan Air (ldt)				151.98	121.73	169.30	221.68	172.40	174.80	155.00	161.60	161.60	131.70	171.30	166.68	127.03	147.50	130.70	137.10	137.10	108.63	104.68	118.38	121.15	103.78	109.60	108.60	
Faktor Kehilangan Air				1.25	1.25	1.25	1.25	1.25	1.25	1.25	1.25	1.25	1.25	1.25	1.25	1.25	1.25	1.25	1.25	1.25	1.25	1.25	1.25	1.25	1.25	1.25	1.25	
Total Kebutuhan Air (ldt)				189.97	152.16	211.63	277.10	215.50	218.50	193.75	202.00	202.00	164.63	214.13	208.34	158.78	184.38	163.38	171.38	171.38	135.78	130.94	147.97	151.44	129.72	137.00	135.75	
Total Ketersediaan Air (ldt)				167.80	173.31	171.79	152.40	171.73	168.56	315.13	315.00	261.00	240.00	261.00	243.25	192.20	192.00	200.60	201.56	181.13	188.13	172.00	169.63	158.80	153.00	169.20	161.47	
Faktor K				0.88	1.14	0.81	0.55	0.80	0.77	1.63	1.56	1.29	1.46	1.22	1.17	1.21	1.04	1.23	1.18	1.06	1.39	1.31	1.15	1.05	1.18	1.24	1.19	

Keterangan :

-  : Pengolahan Tanah
-  : Pertumbuhan Tanam
-  : Tanaman Palawija
-  : Lain-Lain
-  : Tanaman Tebu
-  : Pengeringan

	Lamanya (Bin.)		Kebutuhan air di sawah ldt/Ha	
	Rendeng	Gadu	1	1.15
	3.5	3.5	0.70	0.8
	3.5	3.5	0.30	0.3
	3.5	3.5	0.30	0.3
	11	11	0.36	0.13
	1	1	0	0

DAERAH IRIGASI: GEDOLON

No.	Uraian			Oktober		Nopember		Desember		Januari		Pebruari		Maret		April		Mei		Juni		Juli		Agustus		September		
				1	2	1	2	1	2	1	2	1	2	1	2	1	2	1	2	1	2	1	2	1	2	1	2	1
1	M.T. I Gol. 1 Gol. 2	M.T. II Padi -	M.T. III -	Golongan 1																								
				[Water requirement chart for Golongan 1]																								
2	Gol. 1 Gol. 2	Plalawija		Golongan 2																								
		[Water requirement chart for Golongan 2]																										
3	Gol. 1 Gol. 2	Lain-lain																										
Jum.				80.75	80.75	80.75	80.75	80.75	80.75	80.75	80.75	80.75	80.75	80.75	80.75	80.75	80.75	80.75	80.75	80.75	80.75	80.75	80.75	80.75	80.75	80.75	80.75	80.75
Jumlah Areal :				80.750 Ha.																								
1. Tanaman padi																												
a. Pengolahan				1.20	1.20	1.20	1.20	1.20	1.20	1.20	1.20	1.20	1.20	1.20	1.20	1.20	1.20	1.20	1.20	1.20	1.20	1.20	1.20	1.20	1.20	1.20	1.20	1.20
b. Pertumbuhan				0.80	0.80	0.80	0.80	0.80	0.80	0.80	0.80	0.80	0.80	0.80	0.80	0.80	0.80	0.80	0.80	0.80	0.80	0.80	0.80	0.80	0.80	0.80	0.80	0.80
Sub Jml Keb Air				30.00	30.00	60.00	50.00	40.00	40.00	40.00	40.00	40.00	51.35	62.70	52.25	41.80	41.80	41.80	41.80	41.80	20.90	-	-	-	-	-	-	-
2. Tanaman pokowijo																												
Polowijo				0.30	0.30	0.30	0.30	0.30	0.30	0.30	0.30	0.30	0.30	0.30	0.30	0.30	0.30	0.30	0.30	0.30	0.30	0.30	0.30	0.30	0.30	0.30	0.30	0.30
Sub Jml Keb Air				13.61	1.50	-	3.11	7.73	9.23	9.23	9.23	9.23	6.11	1.50	2.78	7.05	8.55	8.55	8.55	8.55	5.78	1.50	10.61	22.73	24.23	24.23	24.23	24.23
3. Lain-lain																												
Lain-lain				0.30	0.30	0.30	0.30	0.30	0.30	0.30	0.30	0.30	0.30	0.30	0.30	0.30	0.30	0.30	0.30	0.30	0.30	0.30	0.30	0.30	0.30	0.30	0.30	0.30
Sub Jml Keb Air				-	-	-	-	-	-	-	-	-	-	-	-	-	-	-	-	-	-	-	-	-	-	-	-	-
Jml Kebutuhan Air (l/dt)				13.61	31.50	60.00	53.11	47.73	49.23	49.23	49.23	49.23	57.46	64.20	55.03	48.85	50.35	50.35	50.35	50.35	26.68	1.50	10.61	22.73	24.23	24.23	24.23	
Faktor Kehilangan Air				1.25	1.25	1.25	1.25	1.25	1.25	1.25	1.25	1.25	1.25	1.25	1.25	1.25	1.25	1.25	1.25	1.25	1.25	1.25	1.25	1.25	1.25	1.25	1.25	
Total Kebutuhan Air (l/dt)				17.02	39.38	75.00	66.39	59.66	61.53	61.53	61.53	61.53	71.83	80.25	68.78	61.06	62.94	62.94	62.94	62.94	33.34	1.88	13.27	28.41	30.28	30.28	30.28	
Total Ketersediaan Air (l/det)				43.40	58.00	67.00	78.00	115.07	150.00	150.00	150.00	128.00	128.00	95.00	125.71	149.00	150.00	95.00	95.00	105.00	95.00	98.67	74.75	41.47	42.00	42.00	42.00	
Faktor K				2.55	1.47	0.89	1.14	1.93	2.44	2.44	2.44	2.08	1.78	1.18	1.83	2.44	2.38	1.51	1.51	1.67	2.85	52.82	5.63	1.46	1.39	1.39	1.39	

Keterangan :

	Lamanya (Bln.)		Kebutuhan air di sawah l/det/Ha	
	Rendeng	Gadu	1	1.15
: Pengolahan Tanah	3.5	3.5	0.70	0.8
: Pertumbuhan Tanam	3.5	3.5	0.30	0.3
: Tanaman Palawija	3.5	3.5	0.36	0.13
: Lain-Lain	1	1	0	0
: Tanaman Tebu				
: Pengeringan				

DAERAH IRIGASI: GEDOLON

No.	Uraian			Oktober		Nopember		Desember		Januari		Pebruari		Maret		April		Mei		Juni		Juli		Agustus		September			
				1	2	1	2	1	2	1	2	1	2	1	2	1	2	1	2	1	2	1	2	1	2	1	2		
1	M.T. I	M.T. II	M.T. III																										
	Padi																												
Gol. 1	27.20	12.50	-																										
	Gol. 2																												
2	Pialawija																												
	Gol. 1																												
Gol. 2	10.00	10.00	10.00																										
	Gol. 2																												
3	Lain-lain																												
	Gol. 1																												
Gol. 2	-	-	-																										
	Gol. 2																												
Jum.			80.75	80.75	80.75																								
Jumlah Areal :				80.750 Ha.																									
1. Tanaman padi																													
a. Pengolahan				1.20	1.20	1.20	1.20	1.20	1.20	1.20	1.20	1.20	1.20	1.20	1.20	1.20	1.20	1.20	1.20	1.20	1.20	1.20	1.20	1.20	1.20	1.20	1.20		
b. Pertumbuhan				0.80	0.80	0.80	0.80	0.80	0.80	0.80	0.80	0.80	0.80	0.80	0.80	0.80	0.80	0.80	0.80	0.80	0.80	0.80	0.80	0.80	0.80	0.80			
Sub Jml Keb Air				18.32	32.64	27.20	21.76	21.76	21.76	21.76	21.76	18.38	15.00	12.50	10.00	10.00	10.00	10.00	10.00	5.00	-	-	-	-	-	-	-		
2. Tanaman polawijo																													
Polawijo				45.38	5.00	-	21.76	48.55	53.55	53.55	53.55	31.78	5.00	29.13	63.25	68.25	68.25	68.25	68.25	39.13	5.00	35.38	75.75	80.75	80.75	80.75	80.75		
Sub Jml Keb Air				13.61	1.50	-	6.53	14.57	16.07	16.07	16.07	9.53	1.50	8.74	16.98	20.48	20.48	20.48	20.48	11.74	1.50	10.61	22.73	24.23	24.23	24.23			
3. Lain-lain																													
Lain-lain				-	-	-	-	-	-	-	-	-	-	-	-	-	-	-	-	-	-	-	-	-	-	-			
Sub Jml Keb Air				-	-	-	-	-	-	-	-	-	-	-	-	-	-	-	-	-	-	-	-	-	-	-			
Jml Kebutuhan Air (l/det)				13.61	17.82	32.64	33.73	38.33	37.83	37.83	37.83	27.91	16.50	21.24	28.98	30.48	30.48	30.48	30.48	16.74	1.50	10.61	22.73	24.23	24.23	24.23	24.23		
Faktor Kehilangan Air				1.25	1.25	1.25	1.25	1.25	1.25	1.25	1.25	1.25	1.25	1.25	1.25	1.25	1.25	1.25	1.25	1.25	1.25	1.25	1.25	1.25	1.25	1.25			
Total Kebutuhan Air (l/det)				17.02	22.28	40.80	42.17	45.41	47.28	47.28	47.28	34.89	20.63	26.55	36.22	38.09	38.09	38.09	38.09	20.92	1.88	13.27	28.41	30.28	30.28	30.28			
Total Ketersediaan Air (l/det)				43.40	58.00	67.00	76.00	115.07	150.00	150.00	150.00	128.00	128.00	95.00	125.71	148.00	150.00	95.00	95.00	105.00	95.00	98.67	74.75	41.47	42.00	42.00			
Faktor K				2.55	2.60	1.64	1.80	2.53	3.17	3.17	3.17	2.71	3.67	4.61	4.74	4.11	3.94	2.49	2.49	2.76	4.54	52.62	5.63	1.46	1.39				

Keterangan :


-  : Pengolahan Tanah
-  : Pertumbuhan Tanam
-  : Tanaman Palawija
-  : Lain-Lain
-  : Tanaman Tebu
-  : Pengeringan

	Lamanya (Bln.)		Kebutuhan air di sawah l/det/Ha	
	Rendeng	Gadu		
	1	1	1.20	1.15
	3.5	3.5	0.70	0.6
	3.5	3.5	0.30	0.3
	3.5	3.5	0.30	0.3
	11	11	0.36	0.13
	1	1	0	0

DAERAH IRIGASI: GONDANG TREKO

No.	Uraian			Oktober		Nopember		Desember		Januari		Pebruari		Maret		April		Mei		Juni		Juli		Agustus		September		
				1	2	1	2	1	2	1	2	1	2	1	2	1	2	1	2	1	2	1	2	1	2	1	2	1
1	M.T. I M.T. II M.T. III																											
	Padi																											
	Gol. 1	101.00	51.00	18.00																								
	Gol. 2	49.00	28.00	2.00																								
Gol. 3	131.00	85.25	29.50																									
2	Palaawija																											
	Golongan 2																											
	Gol. 1	22.00	62.00	95.00																								
	Gol. 2	16.00	33.00	45.00																								
Gol. 3	43.25	86.00	141.00																									
3	Lain-lain																											
	Golongan 3																											
	Gol. 1	-	10.00	10.00																								
	Gol. 2	-	4.00	18.00																								
Gol. 3	3.00	6.00	6.75																									
Jam.	365.25	365.25	365.25																									
Jumlah Areal : 365,250 Ha.																												
1. Tanaman padi																												
a. Pengolahan																												
b. Pertumbuhan																												
Sub Jml Keb Air																												
2. Tanaman polowijo																												
Polowijo																												
Sub Jml Keb Air																												
3. Lain-lain																												
Lain-lain																												
Sub Jml Keb Air																												
Jml Kebutuhan Air (l/dt)																												
Faktor Kehilangan Air																												
Total Kebutuhan Air (l/dt)																												
Total Ketersediaan Air (l/dt)																												
Faktor K																												

Keterangan :

	Lamanya (Bln.)		Kebutuhan air di sawah l/dt/Ha	
	Rendeng	Gadu	1	1.15
 : Pengolahan Tanah	3.5	3.5	0.70	0.8
 : Pertumbuhan Tanam	3.5	3.5	0.30	0.3
 : Tanaman Palaawija	3.5	3.5	0.30	0.3
 : Lain-Lain	11	11	0.38	0.13
 : Tanaman Tebu	1	1	0	0
 : Pengeringan				

DAERAH IRIGASI: GRABAG

No.	Uraian			Oktober		Nopember		Desember		Januari		Pebruari		Maret		April		Mei		Juni		Juli		Agustus		September				
				1	2	1	2	1	2	1	2	1	2	1	2	1	2	1	2	1	2	1	2	1	2	1	2	1	2	
1	M.T. I 200	M.T. II 200	M.T. III 180	Golongan 1																										
2	10	10	16	Plawija																										
3	4	4	18	Lain-lain																										
Jan.				214.00	214.00	214.00																								
Jumlah Areal :				214.000 Ha.																										
1. Tanaman padi																														
a. Pengolahan				1.20	1.20	1.20																								
b. Pertumbuhan				0.80	0.80	0.80																								
Sub Jml Keb Air				72.00	120.00	240.00	200.00	160.00	160.00	160.00	160.00	200.00	240.00	200.00	160.00	160.00	160.00	160.00	160.00	160.00	188.00	216.00	180.00	144.00	144.00	144.00	144.00			
2. Tanaman polawija																														
Polawija				0.30	0.30	0.30																								
Sub Jml Keb Air				2.40	-	-	1.50	3.00	3.00	3.00	3.00	3.00	1.50	-	1.50	3.00	3.00	3.00	3.00	3.00	1.50	-	2.40	4.80	4.80	4.80	4.80			
3. Lain-lain																														
Lain-lain				0.30	0.30	0.30																								
Sub Jml Keb Air				2.70	-	-	0.60	1.20	1.20	1.20	1.20	1.20	0.60	-	0.60	1.20	1.20	1.20	1.20	1.20	0.60	-	2.70	5.40	5.40	5.40	5.40			
Jml Kebutuhan Air (l/det)				77.10	120.00	240.00	202.10	164.20	164.20	164.20	164.20	202.10	240.00	202.10	164.20	164.20	164.20	164.20	164.20	164.20	190.10	216.00	185.10	154.20	154.20	154.20	154.20			
Faktor Kehilangan Air				1.25	1.25	1.25	1.25	1.25	1.25	1.25	1.25	1.25	1.25	1.25	1.25	1.25	1.25	1.25	1.25	1.25	1.25	1.25	1.25	1.25	1.25	1.25	1.25			
Total Kebutuhan Air (l/det)				96.38	150.00	300.00	252.63	205.25	205.25	205.25	205.25	252.63	300.00	252.63	205.25	205.25	205.25	205.25	205.25	205.25	237.63	270.00	231.38	192.75	192.75	192.75	192.75			
Total Ketersediaan Air (l/det)				437.73	478.06	471.40	534.53	528.07	576.50	534.53	575.13	601.57	585.00	528.07	616.13	639.47	647.47	482.07	484.88	524.43	505.33	449.93	200.13	130.13	134.06	471.40	449.93			
Faktor K				4.54	3.19	1.57	2.12	2.57	2.81	2.60	2.80	2.93	2.32	1.76	2.44	3.12	3.15	2.35	2.36	2.56	2.13	1.67	0.86	0.68	0.70	2.45	2.33			

Keterangan :

	Lamanya (Bln.)		Kebutuhan air di sawah l/det/Ha	
	Rendeng	Gadu		
 : Pengolahan Tanah	1	1	1.20	1.15
 : Pertumbuhan Tanam	3.5	3.5	0.70	0.8
 : Tanaman Palawija	3.5	3.5	0.30	0.3
 : Lain-Lain	3.5	3.5	0.30	0.3
 : Tanaman Tebu	11	11	0.36	0.13
 : Pengeringan	1	1	0	0

DAERAH IRIGASI: KAPUHAN

No.	Uraian			Oktober		Nopember		Desember		Januari		Pebruari		Maret		April		Mei		Juni		Juli		Agustus		September			
				1	2	1	2	1	2	1	2	1	2	1	2	1	2	1	2	1	2	1	2	1	2	1	2	1	2
1	M.T. I M.T. II M.T. III																												
	Padi																												
	Gol. 1	57.46	17	0																									
	Gol. 2	30.5	10	0																									
Gol. 3			55.63	20.00	5.03																								
2	Platawija																												
	Gol. 1	65	105.46	122.46																									
	Gol. 2	22.5	43	53																									
	Gol. 3	60.00	95.63	110.60																									
3	Lain-lain																												
	Gol. 1	-	-	-																									
	Gol. 2	-	-	-																									
	Gol. 3	-	-	-																									
Jum. Bero			291.09	291.09	291.09																								
Jumlah Areal :			291.090 Ha.																										
1. Tanaman padi																													
a. Pengolahan				1.20	ltd																								
b. Pertumbuhan				0.80	ltd																								
Sub Jml Keb Air																													
2. Tanaman polowijo																													
Polowijo				0.30	ltd																								
Sub Jml Keb Air																													
3. Lain-lain																													
Lain-lain				0.30	ltd																								
Sub Jml Keb Air																													
Jml Kebutuhan Air (ltd)																													
Faktor Kehilangan Air																													
Total Kebutuhan Air (ltd)																													
Total Ketersediaan Air (ltd)																													
Faktor K																													

Keterangan :

	Lamanya (Bln.)		Kebutuhan air di sawah (ltd/Ha)	
	Rendeng	Gadu	1	1.15
 : Pengolahan Tanah	3.5	3.5	0.70	0.8
 : Pertumbuhan Tanam	3.5	3.5	0.30	0.3
 : Tanaman Palawija	3.5	3.5	0.30	0.3
 : Lain-Lain	11	11	0.36	0.13
 : Tanaman Tebu	1	1	0	0
 : Pengeringan				

DAERAH IRIGASI: KAWERON

No.	Uraian			Oktober		Nopember		Desember		Januari		Pebruari		Maret		April		Mei		Juni		Juli		Agustus		September		
				1	2	1	2	1	2	1	2	1	2	1	2	1	2	1	2	1	2	1	2	1	2	1	2	1
1	M.T. I M.T. II M.T. III																											
	Padi																											
	Gol. 1	164.00	184.00	69.00																								
	Gol. 2	205.00	210.00	50.00																								
	Gol. 3	3.00	3.00	-																								
2	Platawijs																											
	Golongan 2																											
	Gol. 1	5.00	5.00	100.00																								
	Gol. 2	10.50	5.50	158.00																								
	Gol. 3	1.00	1.00	4.00																								
3	Lain-lain																											
	Golongan 3																											
	Gol. 1	2.00	2.00	2.00																								
	Gol. 2	7.50	7.50	7.50																								
	Gol. 3	1.00	1.00	1.00																								
	Jum.	399.00	399.00	391.50																								
	Berolah fungsi			3.00																								
Jumlah Areal : 399.000 Ha.																												
1. Tanaman padi																												
a. Pengolahan		1.20 ldt	-	82.00	266.50	287.00	104.00	3.00	1.50	-	-	82.00	269.00	292.00	106.50	3.00	1.50	-	-	34.50	94.00	84.50	75.00	-	-	-	-	-
b. Pertumbuhan		0.80 ldt	290.00	105.50	0.00	132.70	266.50	369.00	369.00	372.00	372.00	268.00	105.50	85.00	165.50	374.00	374.00	377.00	377.00	377.00	213.00	25.00	37.50	96.50	119.00	119.00	119.00	
Sub Jml Keb Air			232.00	182.80	319.80	450.56	336.00	298.80	297.00	297.80	297.80	264.80	407.20	418.40	260.20	302.80	301.00	301.60	301.60	301.60	211.80	132.80	131.40	167.20	95.20	95.20	95.20	
2. Tanaman polowijo																												
Polowijo		0.30 ldt	212.00	83.00	4.00	52.00	10.25	15.50	16.00	16.50	16.50	14.00	6.25	3.50	8.25	10.50	11.00	11.50	11.50	9.00	3.75	51.00	100.50	179.00	260.00	262.00		
Sub Jml Keb Air			63.60	24.90	1.20	15.80	3.08	4.65	4.80	4.95	4.95	4.20	1.88	1.05	2.48	3.15	3.30	3.45	3.45	2.70	1.13	15.30	30.15	53.70	78.00	78.80		
3. Lain-lain																												
Lain-lain		0.30 ldt	9.50	4.75	1.00	1.50	5.75	9.50	10.00	10.50	10.50	9.50	8.50	2.00	5.75	9.50	10.00	10.50	10.50	9.50	4.75	2.00	6.25	9.50	10.00	10.50		
Sub Jml Keb Air			2.85	1.43	0.30	0.45	1.73	2.85	3.00	3.15	3.15	2.85	2.55	0.60	1.73	2.85	3.00	3.15	3.15	2.85	1.43	0.60	1.88	2.85	3.00	3.15		
Jml Kebutuhan Air (ldt)			298.45	209.13	321.30	466.61	342.80	306.30	304.80	305.70	305.70	271.85	411.63	420.05	264.40	308.80	307.30	308.20	308.20	217.35	135.35	147.30	199.23	151.75	178.20	176.95		
Faktor Kehilangan Air			1.25	1.25	1.25	1.25	1.25	1.25	1.25	1.25	1.25	1.25	1.25	1.25	1.25	1.25	1.25	1.25	1.25	1.25	1.25	1.25	1.25	1.25	1.25	1.25		
Total Kebutuhan Air (ldt)			373.06	261.41	401.63	583.26	428.50	382.88	381.00	382.13	382.13	339.81	514.53	525.06	330.50	386.00	384.13	385.25	385.25	271.69	169.19	184.13	249.03	189.69	220.25	221.19		
Total Ketersediaan Air (ldt)			137.53	136.00	302.21	336.79	396.40	426.38	401.40	496.31	479.20	481.23	414.47	444.38	380.93	335.73	346.73	301.50	349.80	316.67	239.60	223.44	158.80	150.75	118.13	118.93		
Faktor K			0.37	0.52	0.75	0.58	0.90	1.11	1.05	1.30	1.25	1.42	0.81	0.85	1.15	0.87	0.90	0.78	0.91	1.17	1.42	1.21	0.64	0.79	0.54	0.54		

Keterangan :

-  : Pengolahan Tanah
-  : Pertumbuhan Tanam
-  : Tanaman Palawija
-  : Lain-Lain
-  : Tanaman Tebu
-  : Pengeringan

	Lamanya (Bin.)		Kebutuhan air di sawah ldt/Ha	
	Rendeng	Gadu		
	1	1	1.20	1.15
	3.5	3.5	0.70	0.8
	3.5	3.5	0.30	0.3
	3.5	3.5	0.30	0.3
	11	11	0.36	0.13
	1	1	0	0

DAERAH IRIGASI: KEMADU

No.	Uraian			Oktober		Nopember		Desember		Januari		Pebruari		Maret		April		Mei		Juni		Juli		Agustus		September				
				1	2	1	2	1	2	1	2	1	2	1	2	1	2	1	2	1	2	1	2	1	2	1	2	1	2	
1	M.T. I	M.T. II	M.T. III	Golongan 1																										
	93.87	84.42	45																											
	93.87	84.42	45																											
	93.87	84.42	45																											
2	Platawija																													
	26.16	35.61	74.84																											
3	Lain-lain																													
	12.47	12.47	12.66																											
Jum.				132.50	132.50	132.50																								
Jumlah Areal :				132.500 Ha.																										
1. Tanaman padi																														
a. Pengolahan				1.20	1.20	1.20																								
b. Pertumbuhan				0.80	0.80	0.80																								
Sub Jml Keb Air				18.00	56.32	112.64	93.87	46.94	-	-	-	-	-	42.21	84.42	42.21	-	-	-	-	-	22.50	45.00	22.50	-	-	-			
2. Tanaman polawija																														
Polawija				0.30	13.08	26.16	26.16	26.16	26.16	26.16	13.08	-	17.81	35.61	35.61	35.61	35.61	35.61	17.81	-	37.42	74.84	74.84	74.84	74.84	74.84				
Sub Jml Keb Air				11.23	-	-	3.92	7.85	7.85	7.85	7.85	3.92	-	5.34	10.68	10.68	10.68	10.68	5.34	-	11.23	22.45	22.45	22.45	22.45	22.45				
3. Lain-lain																														
Lain-lain				0.30	6.24	12.47	12.47	12.47	12.47	6.24	-	6.24	12.47	12.47	12.47	12.47	6.24	-	6.33	12.66	12.66	12.66	12.66	12.66						
Sub Jml Keb Air				1.90	-	-	1.87	3.74	3.74	3.74	3.74	1.87	-	1.87	3.74	3.74	3.74	3.74	1.87	-	1.90	3.80	3.80	3.80	3.80					
Jml Kebutuhan Air (l/dt)				31.13	56.32	112.64	99.66	86.69	86.69	86.69	86.69	93.99	101.30	91.63	81.96	81.96	81.96	81.96	67.99	54.00	58.13	62.25	62.25	62.25	62.25					
Faktor Kehilangan Air				1.25	1.25	1.25	1.25	1.25	1.25	1.25	1.25	1.25	1.25	1.25	1.25	1.25	1.25	1.25	1.25	1.25	1.25	1.25	1.25	1.25	1.25					
Total Kebutuhan Air (l/dt)				38.91	70.40	140.81	124.58	108.36	108.36	108.36	108.36	117.49	126.63	114.54	102.45	102.45	102.45	102.45	84.98	67.50	72.66	77.81	77.81	77.81	77.81					
Total Ketersediaan Air (l/det)				94.00	94.81	92.14	92.14	123.00	123.00	123.00	123.00	114.00	114.00	133.00	133.00	133.00	108.00	108.00	86.00	86.00	107.33	104.00	104.00	104.00	86.00	86.00				
Faktor K				2.42	1.35	0.65	0.74	1.14	1.14	1.14	1.14	1.06	0.97	1.05	1.16	1.30	1.05	1.05	0.84	1.01	1.59	1.43	1.34	1.34	1.11	1.11				






Keterangan :

	Lamanya (Bln.)		Kebutuhan air di sawah l/det/Ha	
	Rendeng	Gadu	1	1.15
 : Pengolahan Tanah	3.5	3.5	0.70	0.8
 : Pertumbuhan Tanam	3.5	3.5	0.30	0.3
 : Tanaman Palawija	3.5	3.5	0.30	0.3
 : Lain-Lain	11	11	0.36	0.13
 : Pengeringan	1	1	0	0

DAERAH IRIGASI: KENDAL

No.	Uraian			Oktober		Nopember		Desember		Januari		Pebruari		Maret		April		Mei		Juni		Juli		Agustus		September			
				1	2	1	2	1	2	1	2	1	2	1	2	1	2	1	2	1	2	1	2	1	2	1	2	1	2
1	M.T. I M.T. II M.T. III																												
	Padi																												
	Gol. 1	65.30	49.00	11.00																									
Gol. 2	74.10	70.85	-																										
2	Plalawija																												
	Golongan 2																												
	Gol. 1	28.36	44.66	44.2																									
Gol. 2	7.24	10.49	57.28																										
3	Lain-lain																												
	Gol. 1	-	-	38.46																									
	Gol. 2	-	-	24.06																									
Jum.			175.00	175.00	175.00																								
Jumlah Areal :			175.000 Ha.																										
1. Tanaman padi																													
a. Pengolahan				1.20	1.20	1.20	1.20	1.20	1.20	1.20	1.20	1.20	1.20	1.20	1.20	1.20	1.20	1.20	1.20	1.20	1.20	1.20	1.20	1.20	1.20	1.20	1.20		
b. Pertumbuhan				0.80	0.80	0.80	0.80	0.80	0.80	0.80	0.80	0.80	0.80	0.80	0.80	0.80	0.80	0.80	0.80	0.80	0.80	0.80	0.80	0.80	0.80	0.80	0.80		
Sub Jml Keb Air				4.40	39.18	122.82	154.22	126.34	111.52	111.52	111.52	111.52	114.80	130.95	134.02	110.05	95.88	95.88	95.88	95.88	82.88	13.20	11.00	8.80	8.80	8.80	8.80		
2. Tanaman polawija																													
Polawija				0.30	0.30	0.30	0.30	0.30	0.30	0.30	0.30	0.30	0.30	0.30	0.30	0.30	0.30	0.30	0.30	0.30	0.30	0.30	0.30	0.30	0.30	0.30	0.30		
Sub Jml Keb Air				23.81	8.59	-	4.25	0.59	10.68	10.68	10.68	10.68	6.43	1.09	6.70	14.97	16.55	16.55	16.55	16.55	9.85	1.57	6.63	21.85	30.44	30.44	30.44		
3. Lain-lain																													
Lain-lain				0.30	0.30	0.30	0.30	0.30	0.30	0.30	0.30	0.30	0.30	0.30	0.30	0.30	0.30	0.30	0.30	0.30	0.30	0.30	0.30	0.30	0.30	0.30	0.30		
Sub Jml Keb Air				12.99	3.61	-	-	-	-	-	-	-	-	-	-	-	-	-	-	-	-	19.23	50.49	62.52	62.52	62.52			
Jml Kebutuhan Air (l/dt)				41.20	51.38	122.82	158.47	135.93	122.20	122.20	122.20	122.20	121.23	132.04	140.72	125.02	112.43	112.43	112.43	112.43	92.73	14.77	23.40	45.80	58.00	58.00	58.00		
Faktor Kehilangan Air				1.25	1.25	1.25	1.25	1.25	1.25	1.25	1.25	1.25	1.25	1.25	1.25	1.25	1.25	1.25	1.25	1.25	1.25	1.25	1.25	1.25	1.25	1.25	1.25		
Total Kebutuhan Air (l/dt)				51.50	64.23	153.53	198.09	169.92	152.75	152.75	152.75	152.75	151.53	165.05	175.90	156.28	140.53	140.53	140.53	140.53	115.91	18.47	29.25	57.25	72.50	72.50	72.50		
Total Ketersediaan Air (l/det)				43.40	58.00	75.73	78.00	123.80	150.00	150.00	150.00	150.00	128.00	128.00	98.00	134.81	150.00	150.00	85.00	81.00	105.00	95.00	72.00	72.00	59.80	43.00	42.00	42.00	
Faktor K				0.84	0.90	0.49	0.38	0.73	0.98	0.98	0.98	0.84	0.59	0.77	0.96	1.07	0.60	0.58	0.75	0.82	3.90	2.46	1.04	0.59	0.58	0.58	0.58		

Keterangan :

	Lamanya (Bln.)		Kebutuhan air di sawah l/det/Ha	
	Rendeng	Gadu	1	1.15
 : Pengolahan Tanah	3.5	3.5	0.70	0.8
 : Pertumbuhan Tanam	3.5	3.5	0.30	0.3
 : Tanaman Palawija	3.5	3.5	0.30	0.3
 : Lain-Lain	11	11	0.36	0.13
 : Tanaman Tebu	1	1	0	0
 : Pengeringan				

DAERAH IRIGASI: KOJORSEMENDI

No.	Uraian			Oktober		Nopember		Desember		Januari		Pebruari		Maret		April		Mei		Juni		Juli		Agustus		September				
	M.T. I	M.T. II	M.T. III	1	2	1	2	1	2	1	2	1	2	1	2	1	2	1	2	1	2	1	2	1	2	1	2			
1	Padli			Golongan 1																										
	Gol. 1	147.54	34.20	0.46																										
	Gol. 2	165.88	27.71	10.00																										
	Gol. 3	179.53	18.41	-																										
2	Palawija			Golongan 2																										
	Gol. 1	122.46	228.45	250.55																										
	Gol. 2	38.81	167.56	187.23																										
	Gol. 3	98.44	247.88	273.39																										
3	Lain-lain			Golongan 3																										
	Gol. 1	20.20	27.55	39.19																										
	Gol. 2	9.71	19.13	17.17																										
	Gol. 3	18.25	29.93	22.83																										
Jum.				800.82	800.82	800.82																								
Jumlah Areal :				800.815 Ha.																										
1. Tanaman padi																														
a. Pengolahan				1.20	1dt	-	73.77	230.48	239.64	172.70	179.53	89.77	-	-	17.10	48.05	44.81	23.06	18.41	9.20	-	-	0.23	5.48	10.23	130.28	-	-	-	
b. Pertumbuhan				0.80	1dt	419.17	262.47	0.00	207.80	230.48	313.41	313.41	492.94	492.94	345.41	262.47	196.63	123.97	61.91	61.91	80.31	80.31	46.11	5.00	18.64	119.69	10.46	10.46	10.46	
Sub Jml Keb Air						335.34	298.50	276.57	453.81	391.62	466.17	358.45	394.35	296.84	267.64	211.07	126.84	71.61	60.57	64.25	64.25	37.17	10.55	27.19	252.08	8.37	8.37	8.37		
2. Tanaman polowijo																														
Polowijo				0.30	1dt	10.23	5.00	-	197.93	161.27	161.27	210.49	259.71	198.48	117.84	212.66	361.45	396.01	519.95	643.89	643.89	529.67	331.66	373.16	374.49	344.17	574.47	711.17		
Sub Jml Keb Air						3.07	1.50	-	59.38	48.38	48.38	63.15	77.91	77.91	59.54	35.35	63.80	108.43	118.80	155.99	193.17	193.17	158.90	99.50	111.95	112.35	103.25	172.34	213.35	
3. Lain-lain																														
Lain-lain				0.30	1dt	59.59	31.42	22.83	21.52	25.05	29.91	39.04	48.16	48.16	38.08	19.81	32.03	37.11	46.68	61.64	76.61	76.61	62.84	39.50	42.43	62.74	56.35	67.77	79.19	
Sub Jml Keb Air						17.88	9.43	6.85	6.45	7.52	8.97	11.71	14.45	14.45	11.42	5.94	9.61	11.13	14.00	18.49	22.98	22.98	18.85	11.85	12.73	18.82	16.91	20.33	23.76	
Jml Kebutuhan Air (1dt)						356.29	309.42	283.42	519.64	447.52	523.52	433.31	486.72	486.72	367.81	308.93	284.48	246.41	204.42	235.05	280.40	280.40	214.92	121.90	151.86	383.25	128.52	201.04	245.47	
Faktor Kehilangan Air						1.25	1.25	1.25	1.25	1.25	1.25	1.25	1.25	1.25	1.25	1.25	1.25	1.25	1.25	1.25	1.25	1.25	1.25	1.25	1.25	1.25	1.25	1.25	1.25	
Total Kebutuhan Air (1dt)						445.36	386.78	354.28	649.55	559.40	654.40	541.63	608.40	608.40	459.76	386.17	355.60	308.01	255.52	293.81	350.50	350.50	268.65	152.38	189.83	479.06	160.65	251.30	306.84	
Total Ketersediaan Air (1dt)						351.00	351.00	334.00	251.73	405.00	351.00	541.00	582.00	300.00	624.00	645.00	645.00	645.00	376.07	521.00	541.00	541.00	443.00	351.00	281.25	351.00	329.06	112.00	115.00	
Faktor K						0.79	0.91	0.94	0.39	0.72	0.54	1.00	0.96	0.49	1.36	1.67	1.81	2.09	1.47	1.77	1.54	1.54	1.65	2.30	1.48	0.73	2.05	0.45	0.37	

Keterangan :

-  : Pengolahan Tanah
-  : Pertumbuhan Tanam
-  : Tanaman Palawija
-  : Lain-Lain
-  : Tanaman Tebu
-  : Pengeringan

	Lamanya (Bln.)		Kebutuhan air di sawah 1dt/Ha	
	Rendeng	Gadu		
	1	1	1.20	1.15
	3.5	3.5	0.70	0.8
	3.5	3.5	0.30	0.3
	3.5	3.5	0.30	0.3
	11	11	0.36	0.13
	1	1	0	0

DAERAH IRIGASI: KRINCING

No.	Uraian			Oktober		Nopember		Desember		Januari		Pebruari		Maret		April		Mei		Juni		Juli		Agustus		September				
				1	2	1	2	1	2	1	2	1	2	1	2	1	2	1	2	1	2	1	2	1	2	1	2	1	2	
1	M.T. I Padi			Golongan 1																										
	Gol. 1	46.00	57.00	40.75																										
	Gol. 2	75.00	75.00	85.00																										
2	Plalawija			Golongan 2																										
	Gol. 1	12.00	5.00	15.25																										
	Gol. 2	13.00	13.00	19.00																										
3	Lain-lain																													
	Gol. 1	7.00	3.00	9.00																										
	Gol. 2	10.00	10.00	14.00																										
Jum.				163.00	163.00	163.00																								
Jumlah Areal :				163.000 Ha.																										
1. Tanaman padi																														
a. Pengolahan				1.20	1.20	1.20																								
b. Pertumbuhan				0.80	0.80	0.80																								
Sub Jml Keb Air				66.30	53.60	100.20																								
2. Tanaman polowijo																														
Polowijo				0.30	0.30	0.30																								
Sub Jml Keb Air				7.99	2.85	1.80																								
3. Lain-lain																														
Lain-lain				0.30	0.30	0.30																								
Sub Jml Keb Air				5.55	2.10	1.05																								
Jml Kebutuhan Air (l/det)				81.84	58.55	100.20																								
Faktor Kehilangan Air				1.25	1.25	1.25																								
Total Kebutuhan Air (l/det)				102.30	73.19	125.25																								
Total Ketersediaan Air (l/det)				72.47	83.44	119.13																								
Faktor K				0.71	1.14	0.95																								

Keterangan :

	Lamanya (Bln.)		Kebutuhan air di sawah (l/det/Ha)	
	Rendeng	Gadu	1	1.15
: Pengolahan Tanah	3.5	3.5	0.70	0.8
: Pertumbuhan Tanam	3.5	3.5	0.30	0.3
: Tanaman Palawija	11	11	0.36	0.13
: Lain-Lain	1	1	0	0
: Tanaman Tebu				
: Pengeringan				

DAERAH IRIGASI: KROGOWANAN

No.	Uraian			Oktober		Nopember		Desember		Januari		Pebruari		Maret		April		Mei		Juni		Juli		Agustus		September	
				1	2	1	2	1	2	1	2	1	2	1	2	1	2	1	2	1	2	1	2	1	2	1	2
1	M.T. I Gol. 1 Gol. 2 Gol. 3	M.T. II Padi 26.00 25.75 29.63	M.T. III 5.03 - 22.00	Golongan 1																							
				Golongan 2																							
				Golongan 3																							
	Jum.	571.98	571.98	571.98																							
Jumlah Areal : 571.980 Ha.																											
1. Tanaman padi																											
a. Pengolahan																											
b. Pertumbuhan																											
Sub Jml Keb Air																											
2. Tanaman polowijo																											
Polowijo																											
Sub Jml Keb Air																											
3. Lain-lain																											
Lain-lain																											
Sub Jml Keb Air																											
Jml Kebutuhan Air (l/dt)																											
Faktor Kehilangan Air																											
Total Kebutuhan Air (l/dt)																											
Total Ketersediaan Air (l/dt)																											
Faktor K																											

Keterangan :

	Lamanya (Bln.)		Kebutuhan air di sawah l/dt/Ha	
	Rendang	Gadu	1	1.15
 : Pengolahan Tanah	3.5	3.5	0.70	0.8
 : Pertumbuhan Tanam	3.5	3.5	0.30	0.3
 : Tanaman Palawija	3.5	3.5	0.30	0.3
 : Lain-Lain	11	11	0.36	0.13
 : Tanaman Tebu	1	1	0	0
 : Pengeringan				

DAERAH IRIGASI: LONING

No.	Uraian			Oktober		Nopember		Desember		Januari		Pebruari		Maret		April		Mei		Juni		Juli		Agustus		September		
				1	2	1	2	1	2	1	2	1	2	1	2	1	2	1	2	1	2	1	2	1	2	1	2	1
1	M.T. I M.T. II M.T. III																											
	Padi																											
	Gal. 1	191.63	189.53	50.75																								
	Gal. 2	123.76	121.76	99.60																								
Gal. 3	199.28	218.28	47.25																									
2	Pelewija																											
	Golongan 2																											
	Gal. 1	17.50	19.88	159.17																								
	Gal. 2	5.54	7.54	16.25																								
Gal. 3	33.60	14.00	186.59																									
3	Lain-lain																											
	Golongan 3																											
	Gal. 1	38.40	38.12	37.61																								
	Gal. 2	4.91	4.91	18.36																								
Gal. 3	43.29	43.89	42.33																									
Jum.	657.91	657.91	657.91																									
Jumlah Areal : 657.910 Ha																												
1. Tanaman padi																												
a. Pengolahan 1.20 ldt																												
b. Pertumbuhan 0.80 ldt																												
Sub Jml Keb Air																												
2. Tanaman polowijo																												
Polowijo 0.30 ldt																												
Sub Jml Keb Air																												
3. Lain-lain																												
Lain-lain 0.30 ldt																												
Sub Jml Keb Air																												
Jml Kebutuhan Air (ldt)																												
Faktor Kehilangan Air																												
Total Kebutuhan Air (ldt)																												
Total Ketersediaan Air (ldt)																												
Faktor K																												

Keterangan :

	Lamanya (Bln.)		Kebutuhan air di sawah (ldt/Ha)	
	Rendeng	Gadu	1	1.15
 : Pengolahan Tanah	3.5	3.5	0.70	0.8
 : Pertumbuhan Tanaman	3.5	3.5	0.30	0.3
 : Tanaman Palawija	3.5	3.5	0.30	0.3
 : Lain-Lain	11	11	0.36	0.13
 : Tanaman Tebu	1	1	0	0
 : Pengeringan				

DAERAH IRIGASI: NGEPEH

No.	Uraian			Oktober		Nopember		Desember		Januari		Pebruari		Maret		April		Mei		Juni		Juli		Agustus		September		
				1	2	1	2	1	2	1	2	1	2	1	2	1	2	1	2	1	2	1	2	1	2	1	2	1
1	M.T. I M.T. II M.T. III																											
	Padli																											
	Gol. 1	30.00	40.00	20.00																								
	Gol. 2	148.00	150.00	22.25																								
Gol. 3	170.00	170.00	30.00																									
2	Pielawija																											
	Golongan 2																											
	Gol. 1	40.00	31.45	51.45																								
	Gol. 2	4.25	2.25	130.00																								
Gol. 3	10.49	10.49	150.49																									
3	Lain-lain																											
	Golongan 3																											
	Gol. 1	-	-	-																								
	Gol. 2	0.10	0.10	0.10																								
Gol. 3	0.10	0.10	0.10																									
Jum.	402.94	404.39	404.39																									
Jumlah Areal : 402.940 Ha.																												
1. Tanaman padi																												
a. Pengolahan																												
b. Pertumbuhan																												
Sub Jml Keb Air																												
2. Tanaman polawija																												
Polawija																												
Sub Jml Keb Air																												
3. Lain-lain																												
Lain-lain																												
Sub Jml Keb Air																												
Jml Kebutuhan Air (l/dt)																												
Faktor Kehilangan Air																												
Total Kebutuhan Air (l/dt)																												
Total Ketersediaan Air (l/dt)																												
Faktor K																												

Keterangan :

	Lamanya (Bln.)		Kebutuhan air di sawah l/dt/Ha	
	Rendeng	Gadu	1	1,15
 : Pengolahan Tanah				
 : Pertumbuhan Tanam	3,5	3,5	0,70	0,8
 : Tanaman Palawija	3,5	3,5	0,30	0,3
 : Lain-Lain	3,5	3,5	0,30	0,3
 : Tanaman Tebu	11	11	0,36	0,13
 : Pengeringan	1	1	0	0

DAERAH IRIGASI: NGOBARAN

No.	Uraian			Oktober		Nopember		Desember		Januari		Pebruari		Maret		April		Mei		Juni		Juli		Agustus		September			
				1	2	1	2	1	2	1	2	1	2	1	2	1	2	1	2	1	2	1	2	1	2	1	2	1	2
1	M.T. I M.T. II M.T. III			Golongan 1																									
	Padi																												
	Gol 1	54.74	55.74	8.00																									
Gol 2	14.50	14.50	3.50																										
2	Plawija			Golongan 2																									
	Plawija																												
	Gol 1	14.84	13.84	61.58																									
Gol 2	2.32	2.32	13.32																										
3	Lain-lain																												
	Lain-lain																												
	Gol 1	28.51	28.51	28.51																									
Gol 2	17.60	17.60	17.60																										
Jum.			132.51	132.51	132.51																								
Jumlah Areal :			132510 Ha.																										
1. Tanaman padi																													
a. Pengolahan			1.20 ldt																										
b. Pertumbuhan			0.80 ldt																										
Sub Jml Keb Air																													
2. Tanaman polowijo																													
Polowijo			0.30 ldt																										
Sub Jml Keb Air																													
3. Lain-lain																													
Lain-lain			0.30 ldt																										
Sub Jml Keb Air																													
Jml Kebutuhan Air (ldt)																													
Faktor Kehilangan Air																													
Total Kebutuhan Air (ldt)																													
Total Ketersediaan Air (ldt)																													
Faktor K																													

Keterangan :

	Lamanya (Bin.)		Kebutuhan air di sawah ldt/Ha	
	Rendeng	Gadu	1	1.15
 : Pengolahan Tanah	3.5	3.5	0.70	0.8
 : Pertumbuhan Tanam	3.5	3.5	0.30	0.3
 : Tanaman Palawija	3.5	3.5	0.30	0.3
 : Lain-Lain	11	11	0.36	0.13
 : Tanaman Tebu	1	1	0	0
 : Pengeringan				

DAERAH IRIGASI: PABOLAN

No.	Uraian			Oktober		Nopember		Desember		Januari		Pebruari		Maret		April		Mei		Juni		Juli		Agustus		September				
	M.T. I	M.T. II	M.T. III	1	2	1	2	1	2	1	2	1	2	1	2	1	2	1	2	1	2	1	2	1	2	1	2			
1	Padri	30	20	[Gantt chart bars for Padri]																										
2	Pilawija	6	12	[Gantt chart bars for Pilawija]																										
3	Lain-lain	2	6	[Gantt chart bars for Lain-lain]																										
Jum.				38.00	38.00	38.00																								
Jumlah Areal :				38.000 Ha.																										
1. Tanaman padi																														
a. Pengolahan				1.20	1.20	1.20																								
b. Pertumbuhan				0.80	0.80	0.80																								
Sub Jml Keb Air				8.00	18.00	36.00																								
2. Tanaman potowijo																														
Polowijo				0.30	0.30	0.30																								
Sub Jml Keb Air				1.80	1.80	1.80																								
3. Lain-lain																														
Lain-lain				0.30	0.30	0.30																								
Sub Jml Keb Air				0.90	0.90	0.90																								
Jml Kebutuhan Air (l/dt)				10.70	18.00	36.00																								
Faktor Kehilangan Air				1.25	1.25	1.25																								
Total Kebutuhan Air (l/dt)				13.38	22.50	45.00																								
Total Ketersediaan Air (l/dt)				15.00	24.00	38.00																								
Faktor K				1.12	1.07	0.84																								

Keterangan:

	Lamanya (Bln.)		Kebutuhan air di sawah l/dt/ha	
	Rendeng	Gadu		
[Pattern]	1	1	1.20	1.15
[Pattern]	3.5	3.5	0.70	0.8
[Pattern]	3.5	3.5	0.30	0.3
[Pattern]	3.5	3.5	0.30	0.3
[Pattern]	11	11	0.36	0.13
[Pattern]	1	1	0	0

- [Pattern] : Pengolahan Tanah
- [Pattern] : Pertumbuhan Tanam
- [Pattern] : Tanaman Palawija
- [Pattern] : Lain-Lain
- [Pattern] : Tanaman Tebu
- [Pattern] : Pengeringan

DAERAH IRIGASI: PAJANGAN

No.	Uraian			Oktober		Nopember		Desember		Januari		Pebruari		Maret		April		Mei		Juni		Juli		Agustus		September				
				1	2	1	2	1	2	1	2	1	2	1	2	1	2	1	2	1	2	1	2	1	2	1	2	1	2	
1	M.T. I 113	M.T. II 100	M.T. III 70	[Water requirement chart for Padi]																										
2	0	13	43	[Water requirement chart for Palawija]																										
3	1	1	1	[Water requirement chart for Lain-lain]																										
Jun.				114.00	114.00	114.00																								
Jumlah Areal :				114.000 Ha.																										
1. Tanaman padi																														
a. Pengolahan				1.20	1.20	1.20																								
b. Pertumbuhan				0.80	0.80	0.80																								
Sub Jml Keb Air				28.00	67.80	135.60	113.00	90.40	90.40	90.40	90.40	90.40	105.20	120.00	100.00	80.00	80.00	80.00	80.00	80.00	82.00	84.00	70.00	56.00	56.00	56.00	56.00			
2. Tanaman polowijo																														
Polowijo				0.30	0.30	0.30																								
Sub Jml Keb Air				6.45	-	-	-	-	-	-	-	-	-	6.50	13.00	13.00	13.00	13.00	13.00	6.50	-	21.50	43.00	43.00	43.00	43.00	43.00			
3. Lain-lain																														
Lain-lain				0.30	0.30	0.30																								
Sub Jml Keb Air				0.15	-	-	0.15	0.30	0.30	0.30	0.30	0.30	0.15	-	0.15	0.30	0.30	0.30	0.30	0.15	-	0.15	0.30	0.30	0.30	0.30	0.30			
Jml Kebutuhan Air (l/dt)				34.60	67.80	135.60	113.15	90.70	90.70	90.70	90.70	90.70	105.35	120.00	102.10	84.20	84.20	84.20	84.20	84.10	84.00	76.60	69.20	69.20	69.20	69.20	69.20			
Faktor Kehilangan Air				1.25	1.25	1.25	1.25	1.25	1.25	1.25	1.25	1.25	1.25	1.25	1.25	1.25	1.25	1.25	1.25	1.25	1.25	1.25	1.25	1.25	1.25	1.25	1.25			
Total Kebutuhan Air (l/dt)				43.25	84.75	169.50	141.44	113.38	113.38	113.38	113.38	113.38	113.38	131.69	150.00	127.63	105.25	105.25	105.25	105.25	105.25	105.13	105.00	95.75	86.50	86.50	86.50	86.50		
Total Ketersediaan Air (l/dt)				35.00	65.00	120.00	65.00	134.00	132.00	138.00	133.00	135.00	140.00	176.00	120.00	104.00	102.00	110.00	131.00	122.00	119.00	120.00	92.00	81.00	77.00	74.00	68.00			
Faktor K				0.81	0.77	0.71	0.46	1.18	1.16	1.22	1.17	1.19	1.06	1.17	0.94	0.99	0.97	1.05	1.24	1.16	1.13	1.14	0.96	0.94	0.89	0.86	0.79			

Keterangan :

-  : Pengolahan Tanah
-  : Pertumbuhan Tanaman
-  : Tanaman Palawija
-  : Lain-Lain
-  : Tanaman Tebu
-  : Pengeringan

	Lamanya (Bln.)		Kebutuhan air di sawah (l/dt/Ha)	
	Rendeng	Gadu		
	1	1	1.20	1.15
	3.5	3.5	0.70	0.8
	3.5	3.5	0.30	0.3
	3.5	3.5	0.30	0.3
	11	11	0.36	0.13
	1	1	0	0

DAERAH IRIGASI: PASEKAN

No.	Uraian			Oktober		Nopember		Desember		Januari		Pebruari		Maret		April		Mei		Juni		Juli		Agustus		September						
	M.T. I	M.T. II	M.T. III	1	2	1	2	1	2	1	2	1	2	1	2	1	2	1	2	1	2	1	2	1	2	1	2					
1	Padi																															
	Gol. 1	121.36	91.04	49.53																												
	Gol. 2	204.20	121.17	54.34																												
	Gol. 3	135.00	85.00	44.11																												
2	Palawija																															
	Gol. 1	130.40	161.72	196.23																												
	Gol. 2	132.36	213.26	275.29																												
	Gol. 3	151.58	195.58	232.00																												
3	Lain-lain																															
	Gol. 1	10.00	9.00	16.00																												
	Gol. 2	6.96	9.08	13.89																												
	Gol. 3	17.53	23.53	28.00																												
Jum.				909.39	909.39	909.39																										
Jumlah Areal :				908.390 Ha.																												
1. Tanaman padi																																
a. Pengolahan				1.20	60.68	223.46	264.88	169.60	135.00	67.50	-	-	45.52	151.63	166.69	103.09	85.00	42.50	-	-	24.77	76.70	79.11	125.29	44.11	22.06	-					
b. Pertumbuhan				0.80	399.88	237.10	44.11	164.59	223.46	325.56	325.56	460.56	460.56	339.20	237.10	180.52	158.54	212.21	212.21	297.21	297.21	206.17	71.28	109.77	157.56	103.87	125.93	147.98				
Sub Jml Keb Air				319.90	262.50	303.44	449.53	382.29	422.45	341.45	368.45	368.45	325.98	371.63	344.44	250.53	271.77	220.77	237.77	237.77	194.65	149.06	182.74	276.39	136.03	127.21	118.38					
2. Tanaman palawija																																
Palawija				0.30	123.22	71.28	44.11	181.20	262.76	262.76	338.55	414.34	414.34	349.14	217.76	232.44	344.14	374.98	472.77	570.56	570.56	489.70	302.21	293.70	294.02	333.88	587.52	703.52				
Sub Jml Keb Air				36.96	21.38	13.23	54.36	78.83	78.83	101.57	124.30	124.30	104.74	65.33	69.73	103.24	112.49	141.83	171.17	171.17	146.91	90.66	88.11	88.21	100.16	176.26	211.06					
3. Lain-lain																																
Lain-lain				0.30	49.89	34.95	28.00	19.00	13.48	16.96	25.73	34.49	34.49	28.49	11.96	22.03	13.55	18.09	29.86	41.62	41.62	37.12	28.08	36.00	34.71	29.89	43.89	57.89				
Sub Jml Keb Air				14.97	10.48	8.40	5.70	4.04	5.09	7.72	10.35	10.35	8.85	3.59	6.61	4.06	5.43	8.96	12.49	12.49	11.14	8.42	10.80	10.41	8.97	13.17	17.37					
Jml Kebutuhan Air (l/dt)				371.84	294.36	325.07	509.59	465.16	506.36	450.73	503.10	503.10	439.57	440.55	420.79	357.84	389.69	371.56	421.42	421.42	352.70	248.15	281.65	375.01	245.16	316.63	348.81					
Faktor Kehilangan Air				1.25	1.25	1.25	1.25	1.25	1.25	1.25	1.25	1.25	1.25	1.25	1.25	1.25	1.25	1.25	1.25	1.25	1.25	1.25	1.25	1.25	1.25	1.25	1.25					
Total Kebutuhan Air (l/dt)				464.79	367.95	406.34	636.98	581.45	632.96	563.41	628.87	628.87	549.47	550.68	525.98	447.30	487.11	464.44	526.78	526.78	440.88	310.19	352.06	468.76	306.45	395.79	433.51					
Total Ketersediaan Air (l/dt)				482.00	522.00	403.00	495.00	564.00	564.00	543.00	564.60	453.00	564.00	564.00	423.00	543.00	522.00	443.00	586.00	543.00	604.00	564.00	442.00	392.00	295.00	462.00	366.00					
Faktor K				1.04	1.42	0.99	0.78	0.97	0.89	0.96	0.90	0.72	1.03	0.77	1.03	1.17	0.91	1.26	1.03	1.15	1.28	1.42	1.11	0.63	1.51	0.92	0.84					

Keterangan :

-  : Pengolahan Tanah
-  : Pertumbuhan Tanaman
-  : Tanaman Palawija
-  : Lain-Lain
-  : Tanaman Tebu
-  : Pengerangan

	Lamanya (Bln.)		Kebutuhan air di sawah (l/dt/Ha)	
	Rendeng	Gadu	1	1.15
1	1	1	1.20	1.15
3.5	3.5	3.5	0.70	0.8
3.5	3.5	3.5	0.30	0.3
3.5	3.5	3.5	0.30	0.3
11	11	11	0.36	0.13
1	1	1	0	0

DAERAH IRIGASI: SALAM KANCI

No.	Uraian			Oktober		Nopember		Desember		Januari		Pebruari		Maret		April		Mei		Juni		Juli		Agustus		September			
	M.T. I	M.T. II	M.T. III	1	2	1	2	1	2	1	2	1	2	1	2	1	2	1	2	1	2	1	2	1	2	1	2		
1	130.00	130.00	133.00	[Patterned area representing crop types]																									
2	3.00	3.00	-	[Empty cells]																									
3	2.00	2.00	2.00	[Empty cells]																									
	Jum.	135.00	135.00	135.00	[Empty cells]																								
Jumlah Areal : 135.000 Ha.				[Empty cells]																									
1. Tanaman padi				[Empty cells]																									
	a. Pengolahan	1.20	1.20	65.00	130.00	65.00	-	-	-	-	65.00	130.00	65.00	-	-	-	-	-	-	65.00	133.00	65.00	-	-	-	-	-		
	b. Pertumbuhan	0.80	0.80	66.50	0.00	65.00	130.00	130.00	130.00	130.00	130.00	65.00	0.00	65.00	130.00	130.00	130.00	130.00	130.00	65.00	0.00	66.50	133.00	133.00	133.00	133.00	133.00		
	Sub Jml Keb Air			53.20	78.00	156.00	130.00	104.00	104.00	104.00	104.00	104.00	130.00	156.00	130.00	104.00	104.00	104.00	104.00	104.00	104.00	131.80	159.60	133.00	106.40	106.40	106.40	106.40	
2. Tanaman palawija				[Empty cells]																									
	Polowijo	0.30	0.30	-	-	1.50	3.00	3.00	3.00	3.00	3.00	1.50	-	1.50	3.00	3.00	3.00	3.00	3.00	1.50	-	-	-	-	-	-	-		
	Sub Jml Keb Air			-	-	0.45	0.90	0.90	0.90	0.90	0.90	0.45	-	0.45	0.90	0.90	0.90	0.90	0.90	0.45	-	-	-	-	-	-	-		
3. Lain-lain				[Empty cells]																									
	Lain-lain	0.30	0.30	1.00	-	-	1.00	2.00	2.00	2.00	2.00	1.00	-	1.00	2.00	2.00	2.00	2.00	2.00	1.00	-	1.00	2.00	2.00	2.00	2.00	2.00		
	Sub Jml Keb Air			0.30	-	-	0.30	0.60	0.60	0.60	0.60	0.30	-	0.30	0.60	0.60	0.60	0.60	0.60	0.30	-	0.30	0.60	0.60	0.60	0.60	0.60		
Jml Kebutuhan Air (l/dt)				53.50	78.00	156.00	130.75	105.50	105.50	105.50	105.50	105.50	130.75	156.00	130.75	105.50	105.50	105.50	105.50	105.50	132.55	159.60	133.30	107.00	107.00	107.00	107.00	107.00	
Faktor Kehilangan Air				1.25	1.25	1.25	1.25	1.25	1.25	1.25	1.25	1.25	1.25	1.25	1.25	1.25	1.25	1.25	1.25	1.25	1.25	1.25	1.25	1.25	1.25	1.25	1.25	1.25	
Total Kebutuhan Air (l/dt)				66.88	97.50	195.00	163.44	131.88	131.88	131.88	131.88	131.88	131.88	163.44	195.00	163.44	131.88	131.88	131.88	131.88	131.88	165.69	199.50	166.63	133.75	133.75	133.75	133.75	133.75
Total Ketersediaan Air (l/dt)				139.07	144.81	166.33	210.67	279.00	306.19	293.93	310.88	287.47	283.54	240.60	271.25	307.53	279.20	260.47	271.19	228.13	217.67	191.73	154.00	143.38	137.13	137.13	153.67	619.00	
Faktor K				2.08	1.49	0.85	1.29	2.12	2.32	2.23	2.36	2.18	1.73	1.23	1.66	2.33	2.12	1.98	2.06	1.73	1.31	0.96	0.92	1.07	1.03	1.15	4.63		

Keterangan :

	Lamanya (Bln.)		Kebutuhan air di sawah l/dt/ha	
	Rendeng	Gadu	1	1.15
[Pattern]	3.5	3.5	0.70	0.8
[Pattern]	3.5	3.5	0.30	0.3
[Pattern]	3.5	3.5	0.30	0.3
[Pattern]	11	11	0.36	0.13
[Pattern]	1	1	0	0

DAERAH IRIGASI: SEMAREN

No.	Uraian			Oktober		Nopember		Desember		Januari		Pebruari		Maret		April		Mei		Juni		Juli		Agustus		September				
				1	2	1	2	1	2	1	2	1	2	1	2	1	2	1	2	1	2	1	2	1	2	1	2	1	2	
1	M.T. I 83.30	M.T. II Padri 71.90	M.T. III 39.65																											
2	24.00	Plalawija 35.40	67.65																											
3	-	Lain-lain	-																											
Jum.				107.30	107.30	107.30																								
Jumlah Areal :				107.300 Ha.																										
1. Tanaman padi																														
a. Pengolahan				1.20	1/dt																									
b. Pertumbuhan				0.60	1/dt	19.83	0.00	41.65	83.30	41.65	-	-	-	-	-	-	-	-	-	-	19.83	39.65	19.83	-	-	-	-			
Sub Jml Keb Air				15.86	49.98	99.96	83.30	66.64	66.64	66.64	66.64	66.64	76.46	86.28	71.90	57.52	57.52	57.52	57.52	57.52	52.55	47.58	39.65	31.72	31.72	31.72	31.72			
2. Tanaman palawija																														
Polowijo				0.30	1/dt	33.83	-	-	12.00	24.00	24.00	24.00	24.00	12.00	-	17.70	35.40	35.40	35.40	35.40	35.40	17.70	-	33.83	67.65	67.65	67.65	67.65		
Sub Jml Keb Air				10.15	-	-	3.60	7.20	7.20	7.20	7.20	7.20	3.60	-	5.31	10.62	10.62	10.62	10.62	10.62	5.31	-	10.15	20.30	20.30	20.30	20.30			
3. Lain-lain																														
Lain-lain				0.30	1/dt	-	-	-	-	-	-	-	-	-	-	-	-	-	-	-	-	-	-	-	-	-	-			
Sub Jml Keb Air				-	-	-	-	-	-	-	-	-	-	-	-	-	-	-	-	-	-	-	-	-	-	-	-			
Jml Kebutuhan Air (1/dt)				26.01	49.98	99.96	86.90	73.84	73.84	73.84	73.84	73.84	80.06	86.28	77.21	68.14	68.14	68.14	68.14	68.14	57.86	47.58	49.80	52.02	52.02	52.02	52.02			
Faktor Kehilangan Air				1.25	1.25	1.25	1.25	1.25	1.25	1.25	1.25	1.25	1.25	1.25	1.25	1.25	1.25	1.25	1.25	1.25	1.25	1.25	1.25	1.25	1.25	1.25	1.25			
Total Kebutuhan Air (1/dt)				32.51	62.48	124.95	108.63	92.30	92.30	92.30	92.30	92.30	100.08	107.85	96.51	85.18	85.18	85.18	85.18	85.18	85.18	72.33	59.48	62.25	65.02	65.02	65.02	65.02		
Total Ketersediaan Air (1/dt)				189.00	186.31	201.00	215.36	214.00	185.00	227.00	189.00	153.00	162.46	176.00	201.00	227.00	214.00	214.00	142.00	240.00	228.27	201.00	214.00	214.00	214.00	201.00	176.00	193.80		
Faktor K				5.81	2.98	1.61	1.98	2.32	1.79	2.48	2.05	1.66	1.62	1.63	2.08	2.67	2.51	2.51	1.67	2.82	3.16	3.38	3.44	3.29	3.09	2.71	2.98			







Keterangan :

	Lamanya (Bln.)		Kebutuhan air di sawah 1/dt/Ha	
	Rendeng	Gadu	1	1.15
: Pengolahan Tanah	3.5	3.5	0.70	0.8
: Pertumbuhan Tanam	3.5	3.5	0.30	0.3
: Tanaman Palawija	3.5	3.5	0.30	0.3
: Lain-Lain	11	11	0.36	0.13
: Taniaman Tebu	1	1	0	0
: Pengeringan				

DAERAH IRIGASI: SENGI

No.	Uraian			Oktober		Nopember		Desember		Januari		Pebruari		Maret		April		Mei		Juni		Juli		Agustus		September		
				1	2	1	2	1	2	1	2	1	2	1	2	1	2	1	2	1	2	1	2	1	2	1	2	
1	M.T. I	M.T. II	M.T. III	Golongan 1																								
		Padri																										
	Gol. 1	46.57	36.22	-																								
	Gol. 2	31.70	29.23	-																								
2		Palawija		Golongan 2																								
	Gol. 1	42.65	53.00	89.22																								
	Gol. 2	27.00	29.47	58.70																								
3		Lain-lain																										
	Gol. 1	-	-	-																								
	Gol. 2	-	-	-																								
	Jum.	147.92	147.92	147.92																								
Jumlah Areal : 147.920 Ha																												
1. Tanaman padi																												
	a. Pengolahan	1.20 l/dt	-	23.29	62.42	54.99	15.85	-	-	-	18.11	50.84	47.34	14.82	-	-	-	-	-	-	-	-	-	-	-	-	-	
	b. Pertumbuhan	0.80 l/dt	-	0.00	-	23.29	62.42	78.27	78.27	78.27	78.27	54.99	62.42	18.11	50.84	18.11	50.84	65.45	65.45	65.45	65.45	47.34	0.00	0.00	0.00	0.00	0.00	
	Sub Jmi Keb Air		-	27.94	74.90	84.61	68.96	62.62	62.62	62.62	65.72	73.68	71.30	58.21	52.36	52.36	52.36	52.36	52.36	37.87	-	-	-	-	-	-		
2. Tanaman polowijo																												
	Polowijo	0.30 l/dt	103.31	29.35	-	21.33	56.15	69.65	69.65	69.65	69.65	48.33	13.50	26.50	67.74	82.47	82.47	82.47	82.47	55.97	14.74	44.61	118.57	147.92	147.92	147.92		
	Sub Jmi Keb Air		30.99	8.81	-	6.40	16.85	20.90	20.90	20.90	20.90	14.50	4.05	7.95	20.32	24.74	24.74	24.74	24.74	16.79	4.42	13.38	35.57	44.38	44.38	44.38		
3. Lain-lain																												
	Lain-lain	0.30 l/dt	-	-	-	-	-	-	-	-	-	-	-	-	-	-	-	-	-	-	-	-	-	-	-	-		
	Sub Jmi Keb Air		-	-	-	-	-	-	-	-	-	-	-	-	-	-	-	-	-	-	-	-	-	-	-	-		
	Jmi Kebutuhan Air (l/dt)		30.99	36.75	74.90	91.01	85.80	83.51	83.51	83.51	83.51	80.22	77.73	79.25	78.53	77.10	77.10	77.10	77.10	54.66	4.42	13.38	35.57	44.38	44.38	44.38		
	Faktor Kehilangan Air		1.25	1.25	1.25	1.25	1.25	1.25	1.25	1.25	1.25	1.25	1.25	1.25	1.25	1.25	1.25	1.25	1.25	1.25	1.25	1.25	1.25	1.25	1.25	1.25		
	Total Kebutuhan Air (l/dt)		38.74	45.93	93.63	113.76	107.25	104.39	104.39	104.39	104.39	100.27	97.17	99.06	98.16	96.38	96.38	96.38	96.38	68.33	5.53	16.73	44.46	55.47	55.47	55.47		
	Total Ketersediaan Air (l/dt)		190.60	206.88	192.00	192.00	220.00	227.00	225.60	205.00	205.71	192.00	220.00	194.69	215.00	205.00	215.00	205.00	192.00	179.00	190.00	190.00	119.40	115.31	205.00	192.00		
	Faktor K		4.92	4.50	2.05	1.69	2.05	2.17	2.16	1.96	1.97	1.91	2.26	1.97	2.19	2.13	2.23	2.13	1.99	2.62	34.39	11.36	2.69	2.08	3.70	3.46		

Keterangan :

	Lamanya (Bin.)		Kebutuhan air di sawah l/det/Ha	
	Rendeng	Gadu	1	1.15
 : Pengolahan Tanah	1	1	1.20	1.15
 : Pertumbuhan Tanam	3.5	3.5	0.70	0.8
 : Tanaman Palawija	3.5	3.5	0.30	0.3
 : Lain-Lain	3.5	3.5	0.30	0.3
 : Tanaman Tebu	11	11	0.36	0.13
 : Pengeringan	1	1	0	0

DAERAH IRIGASI: SIDANDANG

No.	Uraian			Oktober		Nopember		Desember		Januari		Pebruari		Maret		April		Mei		Juni		Juli		Agustus		September			
				1	2	1	2	1	2	1	2	1	2	1	2	1	2	1	2	1	2	1	2	1	2	1	2	1	2
1	M.T. I	M.T. II	M.T. III	Golongan 1																									
	Padi																												
	Gol. 1	307.00	280.00	-																									
	Gol. 2	193.00	184.00	-																									
Gol. 3			90.00	80.00	-																								
2	Patalawija			Golongan 2																									
	Gol. 1	9.00	54.00	309.00																									
	Gol. 2	10.00	19.00	191.00																									
	Gol. 3	3.00	13.00	92.00																									
3	Lain-lain			Golongan 3																									
	Gol. 1	2.00	-	7.00																									
	Gol. 2	-	-	12.00																									
	Gol. 3	-	-	1.00																									
Jum.			614.00	610.00	612.00																								
Bers/aih fungsi																													
Jumlah Areal :			614.000 Ha.																										
1. Tanaman padi																													
a. Pengolahan			1.20 l/dt																										
b. Pertumbuhan			0.80 l/dt																										
Sub Jml Keb Air																													
2. Tanaman palawija																													
Polowijo			0.30 l/dt																										
Sub Jml Keb Air																													
3. Lain-lain																													
Lain-lain			0.30 l/dt																										
Sub Jml Keb Air																													
Jml Kebutuhan Air (l/dt)																													
Faktor Kehilangan Air																													
Total Kebutuhan Air (l/dt)																													
Total Ketersediaan Air (l/dt)																													
Faktor K																													

Keterangan :

-  : Pengolahan Tanah
-  : Pertumbuhan Tanam
-  : Tanaman Palawija
-  : Lain-Lain
-  : Tanaman Tebu
-  : Pengeringan

	Lamanya (Bln.)		Kebutuhan air di sawah l/det/Ha	
	Rendeng	Gadu	1.20	1.15
1	1	1	0.70	0.8
3.5	3.5	3.5	0.30	0.3
3.5	3.5	3.5	0.36	0.13
1	1	1	0	0

DAERAH IRIGASI: SUMBERAN KANAN

No.	Uraian			Oktober		Nopember		Desember		Januari		Pebruari		Maret		April		Mei		Juni		Juli		Agustus		September			
				1	2	1	2	1	2	1	2	1	2	1	2	1	2	1	2	1	2	1	2	1	2	1	2	1	2
1	M.T. I M.T. II M.T. III			Golongan 1																									
	Padri																												
	Gol. 1	282.95	274.95	205.20																									
	Gol. 2	166.40	155.06	81.80																									
Gol. 3	65.67	75.67	37.00																										
2	Platawija			Golongan 2																									
	Gol. 1	9.80	15.70	35.30																									
	Gol. 2	20.50	31.50	66.50																									
	Gol. 3	14.00	4.00	42.67																									
3	Lain-lain			Golongan 3																									
	Gol. 1	4.05	6.15	56.30																									
	Gol. 2	3.00	3.34	41.60																									
	Gol. 3	1.03	1.03	1.03																									
Jum.			567.40	567.40	567.40																								
Jumlah Areal			567.400 Ha.																										
1. Tanaman padi																													
a. Pengolahan			1.20	1.20	1.20																								
b. Pertumbuhan			0.80	0.80	0.80																								
Sub Jml Keb Air			298.84	288.87	468.98																								
2. Tanaman polowijo																													
Polowijo			0.30	0.30	0.30																								
Sub Jml Keb Air			66.42	23.37	11.10																								
3. Lain-lain																													
Lain-lain			0.30	0.30	0.30																								
Sub Jml Keb Air			21.23	6.55	0.31																								
Jml Kebutuhan Air (l/dt)			386.49	318.79	480.39																								
Faktor Kehilangan Air			1.25	1.25	1.25																								
Total Kebutuhan Air (l/dt)			483.11	398.46	600.49																								
Total Ketersediaan Air (l/dt)			269.80	290.19	702.40																								
Faktor K			0.56	0.73	1.17																								



Keterangan :

	Lamanya (Bin.)		Kebutuhan air di sawah l/dt/ha	
	Rendeng	Gadu		
 : Pengolahan Tanah	1	1	1.20	1.15
 : Pertumbuhan Tanam	3.5	3.5	0.70	0.8
 : Tanaman Palawija	3.5	3.5	0.30	0.3
 : Lain-Lain	3.5	3.5	0.30	0.3
 : Tanaman Tebu	11	11	0.36	0.13
 : Pengeringan	1	1	0	0

DAERAH IRIGASI: SUMBERAN KIRI

No.	Uraian			Oktober		Nopember		Desember		Januari		Pebruari		Maret		April		Mei		Juni		Juli		Agustus		September		
				1	2	1	2	1	2	1	2	1	2	1	2	1	2	1	2	1	2	1	2	1	2	1	2	
1	M.T. I	M.T. II	M.T. III	Golongan 1																								
	Padi																											
	Gol. 1	84.75	84.75	80.00																								
	Gol. 2	68.00	68.00	56.00																								
2	Palawija			Golongan 2																								
	Gol. 1	-	-	-																								
	Gol. 2	3.00	3.00	13.00																								
3	Lain-lain																											
	Gol. 1	-	-	-																								
	Gol. 2	1.00	1.00	6.00																								
	Jum.	156.75	156.75	135.00																								
Jumlah Areal : 156,750 Ha																												
1. Tanaman padi																												
	a. Pengolahan	1.20 ldt		-	42.38	118.75	110.38	34.00	-	-	-	-	42.38	118.75	110.38	34.00	-	-	-	-	30.00	88.00	86.00	28.00	-	-	-	
	b. Pertumbuhan	0.80 ldt		86.00	28.00	-	42.38	118.75	152.75	152.75	152.75	152.75	110.38	34.00	42.38	118.75	152.75	152.75	152.75	152.75	110.38	28.00	30.00	88.00	116.00	116.00	116.00	
	Sub Jml Keb Air			68.80	73.25	142.50	166.35	135.80	122.20	122.20	122.20	122.20	139.15	169.70	166.35	135.80	122.20	122.20	122.20	122.20	124.30	128.00	127.20	104.00	92.80	92.80	92.80	
2. Tanaman polowijo																												
	Polowijo	0.30 ldt		13.00	6.50	-	-	1.50	3.00	3.00	3.00	3.00	3.00	1.50	-	1.50	3.00	3.00	3.00	3.00	3.00	1.50	-	6.50	13.00	13.00	13.00	
	Sub Jml Keb Air			3.90	1.95	-	-	0.45	0.90	0.90	0.90	0.90	0.90	0.45	-	0.45	0.90	0.90	0.90	0.90	0.90	0.45	-	1.95	3.90	3.90	3.90	
3. Lain-lain																												
	Lain-lain	0.30 ldt		6.00	3.00	-	-	0.50	1.00	1.00	1.00	1.00	1.00	0.50	-	0.50	1.00	1.00	1.00	1.00	1.00	0.50	-	3.00	6.00	6.00	6.00	
	Sub Jml Keb Air			1.80	0.90	-	-	0.15	0.30	0.30	0.30	0.30	0.30	0.15	-	0.15	0.30	0.30	0.30	0.30	0.30	0.15	-	0.90	1.80	1.80	1.80	
	Jml Kebutuhan Air (ldt)			74.50	76.10	142.50	166.35	136.40	123.40	123.40	123.40	123.40	140.35	170.30	166.35	136.40	123.40	123.40	123.40	123.40	125.50	128.60	127.20	106.65	98.50	98.50	98.50	
	Faktor Kehilangan Air			1.25	1.25	1.25	1.25	1.25	1.25	1.25	1.25	1.25	1.25	1.25	1.25	1.25	1.25	1.25	1.25	1.25	1.25	1.25	1.25	1.25	1.25	1.25	1.25	
	Total Kebutuhan Air (ldt)			93.13	95.13	178.13	207.94	170.50	154.25	154.25	154.25	154.25	175.44	212.88	207.94	170.50	154.25	154.25	154.25	154.25	156.88	160.75	159.00	133.56	123.13	123.13	123.13	
	Total Ketersediaan Air (ldt)			78.00	77.00	74.00	86.00	93.00	124.00	112.00	124.00	127.00	133.00	136.00	134.00	136.00	142.00	132.00	131.00	126.00	124.00	123.00	136.00	122.00	116.00	116.00	121.00	
	Faktor K			0.84	0.81	0.42	0.41	0.55	0.80	0.73	0.80	0.82	0.76	0.64	0.64	0.80	0.92	0.86	0.85	0.82	0.79	0.77	0.86	0.91	0.94	0.94	0.98	

Keterangan :

	Lamanya (Bln.)		Kebutuhan air di sawah (ldt/Ha)	
	Rendeng	Gadu		
 : Pengolahan Tanah	1	1	1.20	1.15
 : Pertumbuhan Tanaman	3.5	3.5	0.70	0.8
 : Tanaman Palawija	3.5	3.5	0.30	0.3
 : Lain-Lain	3.5	3.5	0.30	0.3
 : Tanaman Tebu	11	11	0.36	0.13
 : Pengeringan	1	1	0	0

DAERAH IRIGASI: TANGSI

No.	Uraian			Oktober		Nopember		Desember		Januari		Pebruari		Maret		April		Mei		Juni		Juli		Agustus		September		
				1	2	1	2	1	2	1	2	1	2	1	2	1	2	1	2	1	2	1	2	1	2	1	2	
1	M.T. I	M.T. II	M.T. III	Golongan 1 : Krasak, Sniwedari, Kalisalak, Saleman, Menoreh																								
			Padri																									
	Gol. 1	508.06	501.56	198.50																								
	Gol. 2	134.50	71.50	37.00																								
	Gol. 3	205.10	104.00																									
2			Plalawija	Golongan 2 : Ngadirejo, Tegalanum, Kebonsari, Kembanglimus, Bumiharjo																								
	Gol. 1	-	6.50	302.56																								
	Gol. 2	325.14	385.14	414.14																								
	Gol. 3	53.71	143.81	247.81																								
3			Lain-lain	Golongan 3 : Karangrejo, Borobudur, Wanurejo, Candirejo																								
	Gol. 1	68.34	68.34	75.34																								
	Gol. 2	58.37	61.37	66.87																								
	Gol. 3	79.80	90.80	90.80																								
	Jum.	1,433.01	1,433.01	1,433.02																								
	Aih fungsi dan bero			14.99																								
Jumlah Areal : 1433.010 Ha.																												
1. Tanaman padi																												
	a. Pengolahan	1.20	ltd	-	254.03	575.31	388.53	169.80	205.10	102.55	-	-	250.78	537.31	322.28	87.75	104.00	52.00	-	-	99.25	217.00	136.25	169.78	-	-	-	
	b. Pertumbuhan	0.80	ltd	593.63	272.35	0.00	509.00	575.31	642.56	642.56	647.66	647.68	339.60	272.35	455.88	604.11	573.06	573.06	677.06	677.06	175.50	18.50	203.25	220.25	235.50	235.50	235.50	
	Sub Jml Keb Air			474.90	522.72	590.37	873.43	664.01	760.17	637.11	678.13	678.13	572.62	862.65	751.44	588.99	583.25	520.85	541.65	541.65	259.50	275.20	326.10	379.94	188.40	188.40	168.40	
2. Tanaman polowijo																												
	Polowijo	0.30	ltd	136.25	18.50	-	123.91	325.14	325.14	351.99	378.84	378.84	378.84	216.27	56.96	225.92	391.64	463.54	535.44	535.44	532.19	336.37	295.09	374.46	509.63	840.60	964.51	
	Sub Jml Keb Air			40.88	5.55	-	37.17	97.54	97.54	105.60	113.65	113.65	113.65	64.88	17.09	67.78	117.49	139.06	160.63	160.63	159.66	100.91	88.53	112.34	152.89	252.18	289.35	
3. Lain-lain																												
	Lain-lain	0.30	ltd	195.34	124.24	90.80	79.57	97.52	126.71	166.61	206.51	206.51	172.34	92.54	113.97	99.02	129.71	175.11	220.51	220.51	186.34	121.49	128.47	154.18	142.21	187.61	233.01	
	Sub Jml Keb Air			58.60	37.27	27.24	23.87	29.26	38.01	49.98	61.95	61.95	51.70	27.76	34.19	29.71	38.91	52.53	66.15	66.15	55.90	36.45	38.54	46.25	42.66	56.28	69.90	
	Jml Kebutuhan Air (ltd)			574.38	565.54	717.61	934.48	790.81	895.72	792.69	853.73	853.73	737.97	955.29	802.72	686.07	739.65	712.44	768.43	768.43	475.06	412.56	453.17	536.53	383.95	496.86	547.65	
	Faktor Kehilangan Air			1.25	1.25	1.25	1.25	1.25	1.25	1.25	1.25	1.25	1.25	1.25	1.25	1.25	1.25	1.25	1.25	1.25	1.25	1.25	1.25	1.25	1.25	1.25	1.25	
	Total Kebutuhan Air (ltd)			717.98	706.92	897.02	1,168.10	988.51	1,119.65	990.86	1,067.17	1,067.17	922.46	1,194.12	1,003.40	857.59	924.56	890.55	960.54	960.54	593.82	515.70	566.46	673.16	479.94	621.08	684.57	
	Total Ketersediaan Air (ltd)			330.13	346.63	522.93	664.60	658.60	1,176.00	1,455.87	1,331.50	1,897.00	2,001.00	1,897.00	1,897.00	1,851.13	1,897.00	1,897.00	1,523.44	1,221.80	745.87	583.73	544.56	386.20	385.00	355.00	314.87	
	Faktor K			0.46	0.49	0.58	0.57	0.87	1.05	1.47	1.25	1.78	2.17	1.59	1.89	2.16	2.05	2.13	1.59	1.27	1.26	1.13	0.96	0.57	0.80	0.57	0.46	

Keterangan :

	Lamanya (Bln.)		Kebutuhan air di sawah (ltd)/Ha	
	Rendeng	Gadu		
 : Pengolahan Tanah	1	1	1.20	1.15
 : Pertumbuhan Tanaman	3.5	3.5	0.70	0.8
 : Tanaman Palawija	3.5	3.5	0.30	0.3
 : Lain-Lain	3.5	3.5	0.30	0.3
 : Tanaman Tebu	11	11	0.36	0.13
 : Pengeringan	1	1	0	0

DAERAH IRIGASI: TIRANG

No.	Uraian			Oktober		Nopember		Desember		Januari		Pebruari		Maret		April		Mei		Juni		Juli		Agustus		September		
				1	2	1	2	1	2	1	2	1	2	1	2	1	2	1	2	1	2	1	2	1	2	1	2	1
1	M.T. I	M.T. II	M.T. III	Golongan 1																								
		Padi																										
	Gol. 1	41.00	41.00	35.00																								
	Gol. 2	52.00	52.00	43.00																								
2				Golongan 2																								
		Palawija																										
	Gol. 1	4.00	4.00	8.00																								
	Gol. 2	3.00	3.00	10.00																								
3																												
		Lain-lain																										
	Gol. 1	1.00	1.00	3.00																								
	Gol. 2	1.00	1.00	3.00																								
	Jum.	102.00	102.00	102.00																								
Jumlah Areal : 102.000 Ha.																												
1. Tanaman padi																												
	a. Pengolahan	1.20	1/dt	-	20.50	67.00	72.50	26.00	-	-	-	-	20.50	67.00	72.50	26.00	-	-	-	-	17.50	56.50	60.50	21.50	-	-	-	
	b. Pertumbuhan	0.80	1/dt	60.50	21.50	-	20.50	67.00	93.00	93.00	93.00	93.00	72.50	26.00	20.50	67.00	93.00	93.00	93.00	93.00	72.50	21.50	17.50	56.50	78.00	78.00	78.00	
	Sub Jml Keb Air			48.40	41.80	80.40	103.40	84.80	74.40	74.40	74.40	74.40	82.60	101.20	103.40	84.80	74.40	74.40	74.40	74.40	79.00	85.00	88.60	71.00	62.40	62.40	62.40	
2. Tanaman polowijo																												
	Polowijo	0.30	1/dt	14.00	5.00	-	2.00	5.50	7.00	7.00	7.00	7.00	5.00	1.50	2.00	5.50	7.00	7.00	7.00	7.00	5.00	1.50	4.00	13.00	18.00	18.00	18.00	
	Sub Jml Keb Air			4.20	1.50	-	0.60	1.65	2.10	2.10	2.10	2.10	1.50	0.45	0.60	1.65	2.10	2.10	2.10	2.10	1.50	0.45	1.20	3.90	5.40	5.40	5.40	
3. Lain-lain																												
	Lain-lain	0.30	1/dt	4.50	1.50	-	0.50	1.50	2.00	2.00	2.00	2.00	1.50	0.50	0.50	1.50	2.00	2.00	2.00	2.00	1.50	0.50	1.50	4.50	6.00	6.00	6.00	
	Sub Jml Keb Air			1.35	0.45	-	0.15	0.45	0.60	0.60	0.60	0.60	0.45	0.15	0.15	0.45	0.60	0.60	0.60	0.60	0.45	0.15	0.45	1.35	1.80	1.80	1.80	
	Jml Kebutuhan Air (1/dt)			53.95	43.75	80.40	104.15	86.90	77.10	77.10	77.10	77.10	84.55	101.80	104.15	86.90	77.10	77.10	77.10	77.10	80.95	85.60	88.25	76.25	69.60	69.60	69.60	
	Faktor Kehilangan Air			1.25	1.25	1.25	1.25	1.25	1.25	1.25	1.25	1.25	1.25	1.25	1.25	1.25	1.25	1.25	1.25	1.25	1.25	1.25	1.25	1.25	1.25	1.25	1.25	
	Total Kebutuhan Air (1/dt)			67.44	54.69	100.50	130.19	108.63	96.38	96.38	96.38	96.38	105.69	127.25	130.19	108.63	96.38	96.38	96.38	96.38	101.19	107.00	110.31	95.31	87.00	87.00	87.00	
	Total Ketersediaan Air (1/dt)			37.00	35.06	37.40	38.20	43.00	33.81	42.67	43.81	44.33	44.08	44.33	43.19	44.33	44.00	42.88	39.33	38.00	37.00	36.94	37.00	35.75	37.40	36.33	36.33	
	Faktor K			0.55	0.84	0.37	0.29	0.40	0.35	0.44	0.45	0.46	0.42	0.35	0.39	0.41	0.46	0.44	0.44	0.41	0.38	0.35	0.33	0.39	0.41	0.43	0.44	

Keterangan :

-  : Pengolahan Tanah
-  : Pertumbuhan Tanaman
-  : Tanaman Palawija
-  : Lain-Lain
-  : Tanaman Tebu
-  : Pengeringan

Lamanya (Bln.)		Kebutuhan air di sawah (1/dt/Ha)	
Rendeng	Gadu		
1	1	1.20	1.15
3.5	3.5	0.70	0.8
3.5	3.5	0.30	0.3
3.5	3.5	0.30	0.3
11	11	0.36	0.13
1	1	0	0

DAERAH IRIGASI: TLATAR

No.	Uraian			Oktober		Nopember		Desember		Januari		Pebruari		Maret		April		Mei		Juni		Juli		Agustus		September		
				1	2	1	2	1	2	1	2	1	2	1	2	1	2	1	2	1	2	1	2	1	2	1	2	1
1	M.T. I	M.T. II	M.T. III	Golongan 1																								
		Padri																										
	Gol. 1	20.00	-																									
	Gol. 2	35.00	-																									
2			Pialawija	Golongan 2																								
	Gol. 1	51.00	71.00	71.00																								
	Gol. 2	64.00	99.00	99.00																								
3			Lain-lain																									
	Gol. 1	-	-	-																								
	Gol. 2	-	-	-																								
	Jum.	170.00	170.00	170.00																								
Jumlah Areal : 170.000 Ha.																												
1. Tanaman padi																												
	a. Pengolahan	1.20	ltd	-	10.00	37.50	45.00	17.50	-	-	-	-	-	-	-	-	-	-	-	-	-	-	-	-	-	-	-	
	b. Pertumbuhan	0.80	ltd	-	0.00	-	10.00	37.50	55.00	55.00	55.00	45.00	17.50	0.00	0.00	0.00	0.00	0.00	0.00	0.00	0.00	0.00	0.00	0.00	0.00	0.00	0.00	
	Sub Jml Keb Air	-		-	12.00	45.00	62.00	51.00	44.00	44.00	44.00	44.00	36.00	14.00	-	-	-	-	-	-	-	-	-	-	-	-	0.00	
2. Tanaman polowijo																												
	Polowijo	0.30	ltd	134.50	49.50	-	25.50	83.00	115.00	115.00	115.00	115.00	89.50	32.00	35.50	120.50	170.00	170.00	170.00	170.00	134.50	49.50	35.50	120.50	170.00	170.00	170.00	
	Sub Jml Keb Air			40.35	14.85	-	7.65	24.90	34.50	34.50	34.50	34.50	26.85	9.60	10.65	36.15	51.00	51.00	51.00	51.00	40.35	14.85	10.65	36.15	51.00	51.00	51.00	
3. Lain-lain																												
	Lain-lain	0.30	ltd	-	-	-	-	-	-	-	-	-	-	-	-	-	-	-	-	-	-	-	-	-	-	-	-	
	Sub Jml Keb Air			-	-	-	-	-	-	-	-	-	-	-	-	-	-	-	-	-	-	-	-	-	-	-	-	
	Jml Kebutuhan Air (l/det)			40.35	26.65	45.00	69.65	75.90	78.50	78.50	78.50	78.50	62.85	23.60	10.65	36.15	51.00	51.00	51.00	51.00	40.35	14.85	10.65	36.15	51.00	51.00	51.00	
	Faktor Kehilangan Air			1.25	1.25	1.25	1.25	1.25	1.25	1.25	1.25	1.25	1.25	1.25	1.25	1.25	1.25	1.25	1.25	1.25	1.25	1.25	1.25	1.25	1.25	1.25	1.25	
	Total Kebutuhan Air (l/det)			50.44	33.56	56.25	87.06	94.66	98.13	98.13	98.13	98.13	78.56	29.50	13.31	45.19	63.75	63.75	63.75	63.75	50.44	18.56	13.31	45.19	63.75	63.75	63.75	
	Total Ketersediaan Air (l/det)			146.00	162.00	109.29	102.00	179.00	162.00	189.00	196.00	131.00	102.00	140.36	166.86	179.00	162.00	162.00	116.00	116.00	131.00	146.00	116.00	179.00	146.00	162.00	162.00	
	Faktor K			2.89	4.83	1.94	1.17	1.89	1.65	1.93	2.00	1.34	1.30	4.76	12.53	3.96	2.54	2.54	2.54	1.82	2.60	7.87	6.71	3.96	2.29	2.54	2.54	

Keterangan :

-  : Pengolahan Tanah
-  : Pertumbuhan Tanam
-  : Tanaman Palawija
-  : Lain-Lain
-  : Tanaman Tebu
-  : Pengeringan

	Lamanya (Bin.)		Kebutuhan air di sawah (l/det/Ha)	
	Rendeng	Gadu		
	1	1	1.20	1.15
	3.5	3.5	0.70	0.8
	3.5	3.5	0.30	0.3
	3.5	3.5	0.30	0.3
	11	11	0.36	0.13
	1	1	0	0

DAERAH IRIGASI: WIJI

No.	Uraian			Oktober		Nopember		Desember		Januari		Pebruari		Maret		April		Mei		Juni		Juli		Agustus		September			
				1	2	1	2	1	2	1	2	1	2	1	2	1	2	1	2	1	2	1	2	1	2	1	2	1	2
1	M.T. I	M.T. II	M.T. III	Golongan 1																									
	Padi																												
	Gol. 1	316.20	296.94	27.00																									
	Gol. 2	71.97	61.97	9.00																									
Gol. 3			213.87	197.87	-																								
2	Platawija			Golongan 2																									
	Gol. 1	-	19.26	273.20																									
	Gol. 2	-	10.00	62.97																									
	Gol. 3	-	14.00	194.87																									
3	Lain-lain			Golongan 3																									
	Gol. 1	56.44	56.44	72.44																									
	Gol. 2	3.50	3.50	3.50																									
	Gol. 3	24.00	24.00	41.00																									
Jum.			685.98	683.98	683.98																								
Aih fungsi			-	-	1.65																								
Jumlah Areal :			685.980 Ha.																										
1. Tanaman padi																													
a. Pengolahan				1.20	ltd																								
b. Pertumbuhan				0.80	ltd																								
Sub Jml Keb Air																													
2. Tanaman polowijo																													
Polowijo				0.30	ltd																								
Sub Jml Keb Air																													
3. Lain-lain																													
Lain-lain				0.30	ltd																								
Sub Jml Keb Air																													
Jml Kebutuhan Air (ltd)																													
Faktor Kehilangan Air																													
Total Kebutuhan Air (ltd)																													
Total Ketersediaan Air (ltd)																													
Faktor K																													

Keterangan :

	Lamanya (Bln.)		Kebutuhan air di sawah (ltd/Ha)	
	Rendeng	Gadu	1	1.15
 : Pengolahan Tanah	1	1	1.20	1.15
 : Pertumbuhan Tanaman	3.5	3.5	0.70	0.8
 : Tanaman Palawija	3.5	3.5	0.30	0.3
 : Lain-Lain	3.5	3.5	0.30	0.3
 : Tanaman Tebu	11	11	0.36	0.13
 : Pengeringan	1	1	0	0

BUPATI MAGELANG,

SINGGIH SANYOTO

DAERAH IRIGASI: WIJI

No.	Uraian			Oktober		Nopember		Desember		Januari		Pebruari		Maret		April		Mei		Juni		Juli		Agustus		September			
				1	2	1	2	1	2	1	2	1	2	1	2	1	2	1	2	1	2	1	2	1	2	1	2	1	2
1	M.T. I	M.T. II	M.T. III																										
	Padi																												
	Gol. 1	316.20	296.94	27.00																									
	Gol. 2	71.97	61.97	9.00																									
Gol. 3			213.87	197.87	-																								
2	Palaewija																												
	Golongan 2																												
	Gol. 1	-	19.26	273.20																									
	Gol. 2	-	10.00	62.97																									
Gol. 3			-	14.00	194.87																								
3	Lain-lain																												
	Golongan 3																												
	Gol. 1	56.44	56.44	72.44																									
	Gol. 2	3.50	3.50	3.50																									
Gol. 3			24.00	24.00	41.00																								
Jum.			685.98	683.98	683.98																								
Alih fungsi			-	-	1.65																								
Jumlah Areal : 685.980 Ha.																													
1. Tanaman padi																													
a. Pengolahan				1.20	1.20	1.20	1.20	1.20	1.20	1.20	1.20	1.20	1.20	1.20	1.20	1.20	1.20	1.20	1.20	1.20	1.20	1.20	1.20	1.20	1.20	1.20	1.20	1.20	
b. Pertumbuhan				0.80	0.80	0.80	0.80	0.80	0.80	0.80	0.80	0.80	0.80	0.80	0.80	0.80	0.80	0.80	0.80	0.80	0.80	0.80	0.80	0.80	0.80	0.80	0.80	0.80	
Sub Jml Keb Air				355.15	389.60	422.62	564.00	463.25	567.18	438.86	481.63	481.63	406.84	593.39	542.40	479.00	524.57	406.85	445.42	445.42	224.07	41.40	196.10	202.22	28.80	28.80	28.80		
2. Tanaman polowijo																													
Polowijo				0.30	0.30	0.30	0.30	0.30	0.30	0.30	0.30	0.30	0.30	0.30	0.30	0.30	0.30	0.30	0.30	0.30	0.30	0.30	0.30	0.30	0.30	0.30	0.30	0.30	
Sub Jml Keb Air				6.75	1.35	-	29.23	-	-	-	-	-	-	-	9.63	24.26	29.26	36.26	43.26	43.26	33.63	19.00	150.80	280.20	304.69	433.61	531.04		
3. Lain-lain																													
Lain-lain				0.30	0.30	0.30	0.30	0.30	0.30	0.30	0.30	0.30	0.30	0.30	0.30	0.30	0.30	0.30	0.30	0.30	0.30	0.30	0.30	0.30	0.30	0.30	0.30	0.30	
Sub Jml Keb Air				24.22	12.83	12.30	14.62	17.46	17.98	21.58	25.18	25.18	16.72	9.52	15.67	17.46	17.98	21.58	25.18	25.18	16.72	7.73	23.17	25.86	22.78	28.93	35.08		
Jml Kebutuhan Air (l/det)				386.12	403.78	434.92	607.85	470.71	585.16	460.44	506.81	506.81	423.55	602.91	560.96	503.74	551.33	438.31	483.58	483.58	250.88	54.83	264.44	312.14	142.99	187.81	223.19		
Faktor Kehilangan Air				1.25	1.25	1.25	1.25	1.25	1.25	1.25	1.25	1.25	1.25	1.25	1.25	1.25	1.25	1.25	1.25	1.25	1.25	1.25	1.25	1.25	1.25	1.25	1.25		
Total Kebutuhan Air (l/det)				482.65	504.72	543.65	759.81	588.39	731.45	575.55	633.52	633.52	529.44	753.64	701.19	629.67	689.17	547.89	604.48	604.48	313.60	68.52	330.55	390.18	178.73	234.77	278.99		
Total Ketersediaan Air (l/det)				165.53	154.25	316.71	481.79	789.73	904.81	882.00	842.00	842.00	922.00	950.56	922.00	922.00	922.00	922.00	726.60	724.90	499.93	401.93	336.20	208.69	174.60	161.38	153.13		
Faktor K				0.34	0.31	0.58	0.63	1.34	1.24	1.53	1.33	1.33	1.74	1.26	1.31	1.46	1.34	1.33	1.20	0.83	1.28	4.91	0.63	0.45	0.90	0.65	0.57		



Keterangan :

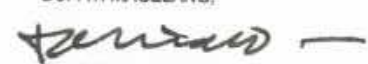
-  : Pengolahan Tanah
-  : Pertumbuhan Tanaman
-  : Tanaman Palaewija
-  : Lain-Lain
-  : Tanaman Tebu
-  : Pengeringan

Lamanya (Bln.)	Kebutuhan air di sawah l/det/Ha	
	Rendeng	Gadu
1	1	1.20
3.5	3.5	0.70
3.5	3.5	0.30
3.5	3.5	0.30
11	11	0.36

NO	JABATAN	PARAF
1	SEKDA	
2	ASS. SEKDA	
3	KA BAG	
4	KA SUB BAG	

TELAH DIKOREKSI BAGIAN HUKUM

KA BAG HUKUM	
KA SUB BAG PER UJAN	

BUPATI MAGELANG,

SINGGIH SANYOTO