



BUPATI MAGELANG

PERNYATAAN TANGGUNG JAWAB

Laporan Keuangan Pemerintah Kabupaten Magelang yang terdiri dari (a) Laporan Realisasi Anggaran (LRA); (b) Laporan Perubahan Saldo Anggaran Lebih (LP-SAL); (c) Neraca; (d) Laporan Operasional (LO); (e) Laporan Arus Kas (LAK); (f) Laporan Perubahan Ekuitas (LPE); dan (g) Catatan atas Laporan Keuangan (CaLK) Tahun Anggaran 2021 sebagaimana terlampir adalah tanggung jawab kami.

Laporan Keuangan tersebut telah disusun berdasarkan sistem pengendalian intern yang memadai, dan isinya telah menyajikan informasi pelaksanaan anggaran, arus kas, posisi keuangan, perubahan saldo anggaran lebih, operasional, serta perubahan ekuitas dan catatan atas laporan keuangan secara layak sesuai dengan Standar Akuntansi Pemerintahan.

BUPATI MAGELANG,

ttd

ZAENAL ARIFIN



Salinan sesuai dengan aslinya
KEPALA BAGIAN HUKUM,

RATNA YULIANTY, S.H., M.H.

Pembina Tingkat I

NIP. 19680730 199703 2 003

LAMPIRAN I
PERATURAN DAERAH
KABUPATEN MAGELANG
NOMOR : 7 TAHUN 2022
TENTANG :
PERTANGGUNGJAWABAN
PELAKSANAAN ANGGARAN
PENDAPATAN DAN BELANJA DAERAH
KABUPATEN MAGELANG
TAHUN ANGGARAN 2021



PEMERINTAH KABUPATEN MAGELANG
LAPORAN REALISASI ANGGARAN PENDAPATAN DAN BELANJA DAERAH
UNTUK TAHUN YANG BERAKHIR SAMPAI DENGAN 31 DESEMBER 2021 DAN 2020

(dalam rupiah)

Uraian	Anggaran 2021	Realisasi 2021 (Audited)	(%)	Realisasi 2020 (Audited)
1	2	3	4	5
PENDAPATAN				
PENDAPATAN ASLI DAERAH (PAD)				
Pendapatan Pajak Daerah	112,347,877,077.00	120,093,411,768.00	106.89	115,530,759,532.00
Pendapatan Retribusi Daerah	15,577,421,886.00	21,156,190,869.00	135.81	27,049,700,014.00
Pendapatan Hasil Pengelolaan Kekayaan Daerah yang Dipisahkan	26,715,782,927.00	26,880,782,928.00	100.62	30,637,364,531.00
Lain-lain PAD Yang Sah	207,296,023,697.00	207,248,079,808.00	99.98	156,551,369,147.00
Jumlah Pendapatan Asli Daerah	361,937,105,587.00	375,378,465,373.00	103.71	329,769,193,224.00
PENDAPATAN TRANSFER				
Pendapatan Transfer Pemerintah Pusat				
Bagi Hasil Pajak	32,961,075,000.00	43,418,519,845.00	131.73	32,547,800,849.00
Bagi Hasil Bukan Pajak/Sumber Daya Alam	1,593,613,000.00	2,296,598,381.00	144.11	1,816,492,146.00
Dana Alokasi Umum (DAU)	975,017,297,000.00	975,017,297,000.00	100.00	987,675,947,000.00
Dana Alokasi Khusus (DAK)	383,895,750,349.00	357,749,118,469.00	93.19	309,473,831,783.00
Jumlah Pendapatan Transfer Pemerintah Pusat	1,393,467,735,349.00	1,378,481,533,695.00	98.92	1,331,514,071,778.00
Pendapatan Transfer Pemerintah Pusat - Lainnya				
Dana Penyesuaian	27,942,576,000.00	27,942,576,000.00	100.00	59,165,462,000.00
Dana Desa	391,044,109,000.00	391,044,109,000.00	100.00	391,044,107,982.00
Jumlah Pendapatan Transfer Pemerintah Pusat - Lainnya	418,986,685,000.00	418,986,685,000.00	100.00	450,209,569,982.00
Pendapatan Transfer Pemerintah Daerah Lainnya				
Pendapatan Bagi Hasil Pajak	168,798,943,578.00	169,742,571,852.00	100.56	147,910,429,045.00
Jumlah Pendapatan Transfer Pemerintah Daerah Lainnya	168,798,943,578.00	169,742,571,852.00	100.56	147,910,429,045.00
Bantuan Keuangan				
Bantuan Keuangan dari Pemerintah Daerah Provinsi Lainnya	16,387,000,000.00	15,430,420,000.00	94.16	10,689,403,000.00
Jumlah Bantuan Keuangan	16,387,000,000.00	15,430,420,000.00	94.16	10,689,403,000.00
Jumlah Pendapatan Transfer	2,359,577,469,514.00	2,358,019,675,920.00	97.50	2,270,092,667,029.00
LAIN-LAIN PENDAPATAN DAERAH YANG SAH				
Pendapatan Hibah	114,225,540,000.00	111,734,639,179.00	97.82	110,365,013,575.00
Jumlah Lain-Lain Pendapatan Daerah Yang Sah	114,225,540,000.00	111,734,639,179.00	97.82	110,365,013,575.00
JUMLAH PENDAPATAN	2,473,803,009,514.00	2,469,754,315,099.00	99.84	2,380,457,680,604.00
BELANJA				
BELANJA OPERASI				
Belanja Pegawai	984,809,751,767.00	872,000,973,628.00	88.55	795,312,940,429.00
Belanja Barang dan Jasa	640,308,793,467.00	497,012,849,640.00	77.62	495,959,581,668.00
Belanja Hibah	100,811,891,200.00	95,879,446,541.00	95.11	55,687,000,660.00
Belanja Bantuan Sosial	5,859,475,000.00	5,481,650,000.00	93.55	10,637,410,000.00
Jumlah Belanja Operasi	1,731,789,911,434.00	1,470,374,919,809.00	84.90	1,357,596,932,757.00

Uralan	Anggaran 2021	Realisasi 2021 (Audited)	(%)	Realisasi 2020 (Audited)
1	2	3	4	5
BELANJA MODAL				
Belanja Modal Tanah	1.626.462.500,00	1.282.719.408,00	78,87	5.507.345.948,00
Belanja Modal Peralatan dan Mesin	100.019.159.059,00	79.475.721.306,00	79,46	119.261.429.185,00
Belanja Modal Gedung dan Bangunan	128.836.541.139,00	118.861.327.368,00	92,28	50.299.523.649,00
Belanja Modal Jalan, Irigasi dan Jaringan	49.135.171.805,00	43.812.356.370,00	89,17	32.195.982.259,00
Belanja Modal Aset Tetap Lainnya	7.343.855.590,00	7.286.258.061,00	99,22	6.365.747.356,00
Belanja Modal Aset Tak Berwujud	1.135.069.830,00	442.330.740,00	38,97	777.030.005,00
Jumlah Belanja Modal	288.096.259.923,00	251.160.713.253,00	87,18	214.407.058.402,00
BELANJA TAK TERDUGA				
Belanja Tak Terduga	83.831.960.369,00	50.039.581.363,00	59,69	64.637.965.303,00
Jumlah Belanja Tak Terduga	83.831.960.369,00	50.039.581.363,00	59,69	64.637.965.303,00
Jumlah Belanja	2.103.718.131.726,00	1.771.575.214.425,00	84,21	1.636.641.956.462,00
TRANSFER				
TRANSFER BAGI HASIL PENDAPATAN				
Transfer Bagi Hasil Pajak Daerah	11.247.057.467,00	11.247.057.467,00	100,00	15.683.755.000,00
Transfer Bagi Hasil Pendapatan Lainnya	2.381.352.130,00	2.381.352.129,00	100,00	5.950.786.500,00
Jumlah Transfer Bagi Hasil Pendapatan	13.628.409.597,00	13.628.409.596,00	100,00	21.634.541.500,00
TRANSFER BANTUAN KEUANGAN				
Transfer Bantuan Keuangan ke Pemerintah Daerah Lainnya	0,00	0,00	0	0,00
Transfer Bantuan Keuangan ke Desa	628.444.324.293,00	627.960.164.871,00	99,92	643.799.688.199,00
Transfer Bantuan Keuangan Lainnya	0,00	0,00	0	2.299.731.000,00
Jumlah Transfer Bantuan Keuangan	628.444.324.293,00	627.960.164.871,00	99,92	646.099.419.199,00
Jumlah Transfer	642.072.733.890,00	641.588.574.467,00	99,92	667.733.960.699,00
JUMLAH BELANJA DAN TRANSFER	2.745.790.865.616,00	2.413.163.788.892,00	87,69	2.304.375.917.161,00
SURPLUS / (DEFISIT)	(271.987.856.102,00)	56.590.526.207,00	(20,81)	76.081.763.443,00
PEMBIAYAAN				
PENERIMAAN PEMBIAYAAN				
Penggunaan SILPA	287.691.856.102,00	287.691.856.102,00	100,00	218.814.092.659,00
Pencairan Dana Cadangan	0,00	0,00		0,00
Koreksi SILPA	0,00	0,00		0,00
Penerimaan Kembali Investasi Non Permanen Lainnya	0,00	0,00		0,00
Jumlah Penerimaan Pembiayaan	287.691.856.102,00	287.691.856.102,00	100,00	218.814.092.659,00
PENGELUARAN PEMBIAYAAN				
Pembentukan Dana Cadangan	10.000.000.000,00	10.000.000.000,00	100,00	0,00
Penyertaan Modal/Investasi Pemerintah Daerah	5.704.000.000,00	5.704.000.000,00	100,00	7.204.000.000,00
Pengeluaran Investasi Non Permanen Lainnya	0,00	0,00		0,00
Jumlah Pengeluaran Pembiayaan	15.704.000.000,00	15.704.000.000,00	100,00	7.204.000.000,00
PEMBIAYAAN NETTO	271.987.856.102,00	271.987.856.102,00	100,00	211.610.092.659,00
SISA LEBIH PEMBIAYAAN ANGGARAN (SILPA)	0,00	328.578.382.309,00		287.691.856.102,00

BUPATI MAGELANG,

ttd

ZAENAL ARIFIN

Salinan sesuai dengan aslinya

KEPALA BAGIAN HUKUM,

RATNA YULIANTY, S.H., M.H.

Pembina Tingkat I

NIP. 19680730 199703 2 003





PEMERINTAH KABUPATEN MAGELANG
 RINGKASAN LAPORAN REALISASI ANGGARAN
 MENURUT URUSAN PEMERINTAHAN DAERAH DAN ORGANISASI
 TAHUN ANGGARAN 2021

KODE	URUSAN PEMERINTAH DAERAH	ANGGARAN SETELAH PERUBAHAN	REALISASI	BERTAMBAH/(BERKURANG)	
				Rp	%
1	2	3	4	5	6
	PENDAPATAN	2.473.803.009.514,00	2.469.754.315.099,00	4.048.694.415,00	99,84
1.	URUSAN PEMERINTAHAN WAJIB YANG BERKAITAN DENGAN PELAYANAN DASAR	193.493.016.309,00	190.177.283.899,00	3.315.732.410,00	98,29
1.01.	PENDIDIKAN	-	250.000.000,00	(250.000.000,00)	-
1.01.00.	DINAS PENDIDIKAN DAN KEBUDAYAAN	-	250.000.000,00	(250.000.000,00)	-
1.02.	KESEHATAN	192.395.516.309,00	188.563.040.039,00	3.832.476.270,00	98,01
1.02.01.	DINAS KESEHATAN	88.150.000.000,00	103.548.981.038,00	(15.398.981.038,00)	117,47
1.02.02.	RSUD MUNTILAN	104.245.516.309,00	85.014.059.001,00	19.231.457.308,00	81,55
1.03.	PEKERJAAN UMUM DAN PENATAAN RUANG	1.097.500.000,00	1.364.243.860,00	(266.743.860,00)	124,30
1.03.00.	DINAS PEKERJAAN UMUM DAN PENATAAN RUANG	1.097.500.000,00	1.364.243.860,00	(266.743.860,00)	124,30
2.	URUSAN PEMERINTAHAN WAJIB YANG TIDAK BERKAITAN DENGAN PELAYANAN DASAR	13.507.696.000,00	19.144.082.343,00	(5.636.386.343,00)	141,73
2.07.	TENAGA KERJA	8.672.000,00	5.000.000,00	3.672.000,00	57,66
2.07.00.	DINAS PERINDUSTRIAN DAN TENAGA KERJA	8.672.000,00	5.000.000,00	3.672.000,00	57,66
2.09.	PANGAN	21.000.000,00	21.100.000,00	(100.000,00)	100,48
2.09.00.	DINAS PERTANIAN DAN PANGAN	21.000.000,00	21.100.000,00	(100.000,00)	100,48
2.11.	LINGKUNGAN HIDUP	860.592.000,00	877.293.375,00	(16.701.375,00)	101,94
2.11.00.	DINAS LINGKUNGAN HIDUP	860.592.000,00	877.293.375,00	(16.701.375,00)	101,94
2.12.	KEPENDUDUKAN DAN PENCATATAN SIPIL	3.000.000,00	3.750.000,00	(750.000,00)	125,00
2.12.00.	DINAS KEPENDUDUKAN DAN PENCATATAN SIPIL	3.000.000,00	3.750.000,00	(750.000,00)	125,00
2.15.	PERHUBUNGAN	2.812.840.000,00	2.661.220.600,00	151.619.400,00	94,61
2.15.00.	DINAS PERHUBUNGAN	2.812.840.000,00	2.661.220.600,00	151.619.400,00	94,61
2.16.	KOMUNIKASI DAN INFORMATIKA	1.489.150.000,00	1.211.502.751,00	277.647.249,00	81,36
2.16.00.	DINAS KOMUNIKASI DAN INFORMATIKA	1.489.150.000,00	1.211.502.751,00	277.647.249,00	81,36
2.17.	KOPERASI, USAHA KECIL DAN MENENGAH	6.910.042.000,00	13.167.351.657,00	(6.257.309.657,00)	190,55
2.17.00.	DINAS PERDAGANGAN, KOPERASI, USAHA KECIL DAN MENENGAH	6.910.042.000,00	13.167.351.657,00	(6.257.309.657,00)	190,55
2.19.	KEPEMUDAAN DAN OLAHRAGA	1.402.400.000,00	1.196.863.960,00	205.536.040,00	85,34
2.19.00.	DINAS PARIWISATA, KEPEMUDAAN DAN OLAH RAGA	1.402.400.000,00	1.196.863.960,00	205.536.040,00	85,34
3.	URUSAN PEMERINTAHAN PILIHAN	715.000.000,00	711.592.800,00	3.407.200,00	99,52
3.25.	KELAUTAN DAN PERIKANAN	715.000.000,00	711.592.800,00	3.407.200,00	99,52
3.25.00.	DINAS PETERNAKAN DAN PERIKANAN	715.000.000,00	711.592.800,00	3.407.200,00	99,52
4.	UNSUR PENDUKUNG	3.000.000,00	4.350.000,00	(1.350.000,00)	145,00
4.01.	SEKRETARIAT DAERAH	3.000.000,00	4.350.000,00	(1.350.000,00)	145,00
4.01.00.	SEKRETARIAT DAERAH	3.000.000,00	4.350.000,00	(1.350.000,00)	145,00
5.	UNSUR PENUNJANG	2.265.965.527.928,00	2.259.596.541.280,00	6.368.986.648,00	99,72
5.02.	KEUANGAN	2.265.965.527.928,00	2.259.596.541.280,00	6.368.986.648,00	99,72
5.02.01.	BADAN PENDAPATAN PENGELOLAAN KEUANGAN DAN ASET DAERAH	2.265.965.527.928,00	2.259.596.541.280,00	6.368.986.648,00	99,72
7.	UNSUR KEWILAYAHAN	118.769.277,00	120.464.777,00	(1.695.500,00)	101,43
7.01.	KECAMATAN	118.769.277,00	120.464.777,00	(1.695.500,00)	101,43
7.01.01.	KECAMATAN SALAMAN	401.000,00	401.000,00	-	100,00
7.01.08.	KECAMATAN MUNTILAN	33.506.000,00	33.463.000,00	43.000,00	99,87
7.01.09.	KECAMATAN MUNGKID	25.754.277,00	27.686.777,00	(1.932.500,00)	107,50
7.01.10.	KECAMATAN MERTOYUDAN	20.005.000,00	19.756.000,00	249.000,00	98,76
7.01.18.	KECAMATAN GRABAG	745.000,00	264.000,00	481.000,00	35,44
7.01.19.	KECAMATAN TEGALREJO	-	536.000,00	(536.000,00)	-
7.01.20.	KECAMATAN SECANG	38.358.000,00	38.358.000,00	-	100,00
	JUMLAH PENDAPATAN	2.473.803.009.514,00	2.469.754.315.099,00	4.048.694.415,00	99,84

KODE	URUSAN PEMERINTAH DAERAH	ANGGARAN SETELAH PERUBAHAN	REALISASI	BERTAMBAH/(BERKURANG)	
				Rp	%
1	2	3	4	5	6
	BELANJA	2.745.790.865.616,00	2.413.163.788.892,00	332.627.076.724,00	87,89
1.	URUSAN PEMERINTAHAN WAJIB YANG BERKAITAN DENGAN PELAYANAN DASAR	1.517.422.361.673,00	1.315.595.130.079,00	201.827.231.594,00	86,70
1.01.	PENDIDIKAN	740.100.325.466,00	703.017.702.328,00	37.082.623.138,00	94,99
1.01.00.	DINAS PENDIDIKAN DAN KEBUDAYAAN	740.100.325.466,00	703.017.702.328,00	37.082.623.138,00	94,99
	BELANJA OPERASI	691.766.986.005,00	656.792.403.865,00	34.974.582.140,00	94,94
	BELANJA MODAL	48.333.339.461,00	46.225.298.463,00	2.108.040.998,00	95,64
1.02.	KESEHATAN	607.525.458.023,00	452.673.566.520,00	154.851.891.503,00	74,51
1.02.01.	DINAS KESEHATAN	390.116.208.098,00	295.640.552.463,00	94.475.655.635,00	75,78
	BELANJA OPERASI	336.226.254.932,00	253.507.774.249,00	82.718.480.683,00	75,40
	BELANJA MODAL	53.889.953.166,00	42.132.778.214,00	11.757.174.952,00	78,18
1.02.02.	RSUD Muntilan	217.409.249.925,00	157.033.014.057,00	60.376.235.868,00	72,23
	BELANJA OPERASI	148.771.637.051,00	103.397.607.047,00	45.374.030.004,00	69,50
	BELANJA MODAL	68.637.612.874,00	53.635.407.010,00	15.002.205.864,00	78,14
1.03.	PEKERJAAN UMUM DAN PENATAAN RUANG	128.965.887.158,00	122.160.721.052,00	6.805.166.106,00	94,72
1.03.00.	DINAS PEKERJAAN UMUM DAN PENATAAN RUANG	128.965.887.158,00	122.160.721.052,00	6.805.166.106,00	94,72
	BELANJA OPERASI	42.480.316.893,00	40.925.034.780,00	1.555.282.113,00	96,34
	BELANJA MODAL	86.485.570.265,00	81.235.686.272,00	5.249.883.993,00	93,93
1.04.	PERUMAHAN RAKYAT DAN KAWASAN PERMUKIMAN	4.712.989.211,00	4.443.906.664,00	269.082.547,00	94,29
1.04.00.	DINAS PERUMAHAN RAKYAT DAN KAWASAN PERMUKIMAN	4.712.989.211,00	4.443.906.664,00	269.082.547,00	94,29
	BELANJA OPERASI	4.606.489.211,00	4.338.028.184,00	268.461.027,00	94,17
	BELANJA MODAL	106.500.000,00	105.878.480,00	621.520,00	99,42
1.05.	KETENTERAMAN DAN KETERTIBAN UMUM SERTA PERLINDUNGAN MASYARAKAT	21.722.299.660,00	20.700.009.746,00	1.022.289.914,00	95,29
1.05.01.	SATUAN POLISI PAMONG PRAJA DAN PENANGGULANGAN KEBAKARAN	16.503.744.660,00	15.877.626.047,00	626.118.613,00	96,21
	BELANJA OPERASI	16.290.217.660,00	15.678.811.047,00	611.406.613,00	96,25
	BELANJA MODAL	213.527.000,00	198.815.000,00	14.712.000,00	93,11
1.05.02.	BADAN PENANGGULANGAN BENCANA DAERAH	5.218.555.000,00	4.822.383.699,00	396.171.301,00	92,41
	BELANJA OPERASI	5.117.055.000,00	4.721.303.699,00	395.751.301,00	92,27
	BELANJA MODAL	101.500.000,00	101.080.000,00	420.000,00	99,59
1.06.	SOSIAL	14.395.402.155,00	12.599.223.769,00	1.796.178.386,00	87,52
1.06.00.	DINAS SOSIAL, PENGENDALIAN PENDUDUK, KELUARGA BERENCANA, PEMBERDAYAAN PEREMPUAN DAN PERLINDUNGAN ANAK	14.395.402.155,00	12.599.223.769,00	1.796.178.386,00	87,52
	BELANJA OPERASI	14.151.402.155,00	12.359.719.769,00	1.791.682.386,00	87,34
	BELANJA MODAL	244.000.000,00	239.504.000,00	4.496.000,00	98,16
2.	URUSAN PEMERINTAHAN WAJIB YANG TIDAK BERKAITAN DENGAN PELAYANAN DASAR	195.357.129.629,00	178.563.233.579,00	16.793.896.050,00	91,40
2.07.	TENAGA KERJA	9.687.151.832,00	8.627.299.702,00	1.059.852.130,00	89,06
2.07.00.	DINAS PERINDUSTRIAN DAN TENAGA KERJA	9.687.151.832,00	8.627.299.702,00	1.059.852.130,00	89,06
	BELANJA OPERASI	9.680.013.832,00	8.620.199.702,00	1.059.814.130,00	89,05
	BELANJA MODAL	7.138.000,00	7.100.000,00	38.000,00	99,47
2.09.	PANGAN	46.350.245.363,00	43.539.334.447,00	2.810.910.916,00	93,94
2.09.00.	DINAS PERTANIAN DAN PANGAN	46.350.245.363,00	43.539.334.447,00	2.810.910.916,00	93,94
	BELANJA OPERASI	44.186.310.363,00	41.393.815.691,00	2.792.494.672,00	93,68
	BELANJA MODAL	2.163.935.000,00	2.145.518.756,00	18.416.244,00	99,15
2.11.	LINGKUNGAN HIDUP	25.716.165.401,00	23.104.175.031,00	2.611.990.370,00	89,84
2.11.00.	DINAS LINGKUNGAN HIDUP	25.716.165.401,00	23.104.175.031,00	2.611.990.370,00	89,84
	BELANJA OPERASI	20.847.593.879,00	18.821.553.881,00	2.026.039.998,00	90,28
	BELANJA MODAL	4.868.571.522,00	4.282.621.150,00	585.950.372,00	87,96
2.12.	KEPENDUDUKAN DAN PENCATATAN SIPIL	8.982.440.249,00	8.019.233.593,00	963.206.656,00	89,28
2.12.00.	DINAS KEPENDUDUKAN DAN PENCATATAN SIPIL	8.982.440.249,00	8.019.233.593,00	963.206.656,00	89,28
	BELANJA OPERASI	8.774.362.649,00	7.824.305.593,00	950.057.056,00	89,17
	BELANJA MODAL	208.077.600,00	194.928.000,00	13.149.600,00	93,68
2.13.	PEMBERDAYAAN MASYARAKAT DAN DESA	11.978.345.773,00	11.109.766.960,00	868.578.813,00	92,75
2.13.00.	DINAS PEMBERDAYAAN MASYARAKAT DAN DESA	11.978.345.773,00	11.109.766.960,00	868.578.813,00	92,75
	BELANJA OPERASI	11.678.082.303,00	10.810.359.359,00	867.722.944,00	92,57
	BELANJA MODAL	300.263.470,00	299.407.601,00	855.869,00	99,71

KODE	URUSAN PEMERINTAH DAERAH	ANGGARAN SETELAH PERUBAHAN	REALISASI	BERTAMBAH/(BERKURANG)	
				Rp	%
1	2	3	4	5	6
2.15.	PERHUBUNGAN	29.792.338.020,00	28.933.946.105,00	858.391.915,00	97,12
2.15.00.	DINAS PERHUBUNGAN	29.792.338.020,00	28.933.946.105,00	858.391.915,00	97,12
	BELANJA OPERASI	27.558.756.020,00	26.892.965.125,00	665.790.895,00	97,58
	BELANJA MODAL	2.233.582.000,00	2.040.980.980,00	192.601.020,00	91,38
2.16.	KOMUNIKASI DAN INFORMATIKA	14.155.610.425,00	13.261.837.821,00	893.772.604,00	93,69
2.16.00.	DINAS KOMUNIKASI DAN INFORMATIKA	14.155.610.425,00	13.261.837.821,00	893.772.604,00	93,69
	BELANJA OPERASI	12.852.642.418,00	12.020.959.166,00	831.683.252,00	93,53
	BELANJA MODAL	1.302.968.007,00	1.240.878.655,00	62.089.352,00	95,23
2.17.	KOPERASI, USAHA KECIL DAN MENENGAH	17.356.686.606,00	14.858.805.590,00	2.497.881.016,00	85,61
2.17.00.	DINAS PERDAGANGAN, KOPERASI, USAHA KECIL DAN MENENGAH	17.356.686.606,00	14.858.805.590,00	2.497.881.016,00	85,61
	BELANJA OPERASI	16.473.228.576,00	14.478.458.290,00	1.994.770.286,00	87,89
	BELANJA MODAL	883.458.030,00	380.347.300,00	503.110.730,00	43,05
2.18.	PENANAMAN MODAL	3.351.499.002,00	2.858.148.997,00	493.350.005,00	85,28
2.18.00.	DINAS PENANAMAN MODAL DAN PELAYANAN TERPADU SATU PINTU	3.351.499.002,00	2.858.148.997,00	493.350.005,00	85,28
	BELANJA OPERASI	3.351.499.002,00	2.858.148.997,00	493.350.005,00	85,28
2.19.	KEPEMUDAAN DAN OLAHRAGA	23.573.384.394,00	20.063.592.257,00	3.509.792.137,00	85,11
2.19.00.	DINAS PARIWISATA, KEPEMUDAAN DAN OLAH RAGA	23.573.384.394,00	20.063.592.257,00	3.509.792.137,00	85,11
	BELANJA OPERASI	15.747.663.931,00	13.467.272.775,00	2.280.391.156,00	85,52
	BELANJA MODAL	7.825.720.463,00	6.596.319.482,00	1.229.400.981,00	84,29
2.23.	PERPUSTAKAAN	4.413.262.564,00	4.187.093.076,00	226.169.488,00	94,88
2.23.00.	DINAS PERPUSTAKAAN DAN KEARSIPAN	4.413.262.564,00	4.187.093.076,00	226.169.488,00	94,88
	BELANJA OPERASI	4.045.432.064,00	3.834.682.476,00	210.749.588,00	94,79
	BELANJA MODAL	367.830.500,00	352.410.600,00	15.419.900,00	95,81
3.	URUSAN PEMERINTAHAN PILIHAN	11.302.069.444,00	10.933.620.481,00	368.448.963,00	96,74
3.25.	KELAUTAN DAN PERIKANAN	11.302.069.444,00	10.933.620.481,00	368.448.963,00	96,74
3.25.00.	DINAS PETERNAKAN DAN PERIKANAN	11.302.069.444,00	10.933.620.481,00	368.448.963,00	96,74
	BELANJA OPERASI	10.970.421.244,00	10.603.940.481,00	366.480.763,00	96,66
	BELANJA MODAL	331.648.200,00	329.680.000,00	1.968.200,00	99,41
4.	UNSUR PENDUKUNG	98.427.983.250,00	91.683.701.782,00	6.744.281.468,00	93,15
4.01.	SEKRETARIAT DAERAH	49.536.548.005,00	46.646.436.930,00	2.890.111.075,00	94,17
4.01.00.	SEKRETARIAT DAERAH	49.536.548.005,00	46.646.436.930,00	2.890.111.075,00	94,17
	BELANJA OPERASI	47.904.619.190,00	45.068.774.580,00	2.835.844.610,00	94,08
	BELANJA MODAL	1.631.928.815,00	1.577.662.350,00	54.266.465,00	96,67
4.02.	SEKRETARIAT DPRD	48.891.435.245,00	45.037.264.852,00	3.854.170.393,00	92,12
4.02.00.	SEKRETARIAT DPRD	48.891.435.245,00	45.037.264.852,00	3.854.170.393,00	92,12
	BELANJA OPERASI	48.042.569.715,00	44.201.159.852,00	3.841.409.863,00	92,00
	BELANJA MODAL	848.865.530,00	836.105.000,00	12.760.530,00	98,50
5.	UNSUR PENUNJANG	862.142.838.181,00	761.716.124.685,00	100.426.713.496,00	88,35
5.01.	PERENCANAAN	7.571.723.000,00	7.301.107.389,00	270.615.611,00	96,43
5.01.00.	BADAN PERENCANAAN PEMBANGUNAN, PENELITIAN DAN PENGEMBANGAN DAERAH	7.571.723.000,00	7.301.107.389,00	270.615.611,00	96,43
	BELANJA OPERASI	7.441.348.000,00	7.174.117.189,00	267.230.811,00	96,41
	BELANJA MODAL	130.375.000,00	126.990.200,00	3.384.800,00	97,40
5.02.	KEUANGAN	758.591.951.356,00	718.300.650.775,00	40.291.300.581,00	94,69
5.02.01.	BADAN PENDAPATAN PENGELOLAAN KEUANGAN DAN ASET DAERAH	758.591.951.356,00	718.300.650.775,00	40.291.300.581,00	94,69
	BELANJA OPERASI	31.532.646.097,00	25.553.826.895,00	5.978.819.202,00	81,04
	BELANJA MODAL	1.154.611.000,00	1.118.668.050,00	35.942.950,00	96,89
	BELAJA TAK TERDUGA	83.831.960.369,00	50.039.581.363,00	33.792.379.006,00	59,69
	BELANJA TRANSFER	642.072.733.890,00	641.588.574.467,00	484.159.423,00	99,92
5.03.	KEPEGAWAIAN	95.979.163.825,00	36.114.366.521,00	59.864.797.304,00	37,63
5.03.00.	BADAN KEPEGAWAIAN, PENDIDIKAN DAN PELATIHAN DAERAH	95.979.163.825,00	36.114.366.521,00	59.864.797.304,00	37,63
	BELANJA OPERASI	95.808.520.825,00	35.943.723.521,00	59.864.797.304,00	37,52
	BELANJA MODAL	170.643.000,00	170.643.000,00	-	100,00

KODE	URUSAN PEMERINTAH DAERAH	ANGGARAN SETELAH PERUBAHAN	REALISASI	BERTAMBAH/(BERKURANG)	
				Rp	%
1	2	3	4	5	6
6.	UNSUR PENGAWAS	6.079.827.780,00	5.720.434.344,00	359.393.436,00	94,09
6.01.	INSPEKTORAT	6.079.827.780,00	5.720.434.344,00	359.393.436,00	94,09
6.01.00.	INSPEKTORAT	6.079.827.780,00	5.720.434.344,00	359.393.436,00	94,09
	BELANJA OPERASI	5.740.555.950,00	5.392.399.344,00	348.156.606,00	93,94
	BELANJA MODAL	339.271.830,00	328.035.000,00	11.236.830,00	96,69
7.	UNSUR KEWILAYAHAN	49.882.222.594,00	44.157.180.268,00	5.725.042.326,00	88,52
7.01.	KECAMATAN	49.882.222.594,00	44.157.180.268,00	5.725.042.326,00	88,52
7.01.01.	KECAMATAN SALAMAN	1.907.262.750,00	1.896.110.857,00	11.151.893,00	99,42
	BELANJA OPERASI	1.902.262.750,00	1.891.110.857,00	11.151.893,00	99,41
	BELANJA MODAL	5.000.000,00	5.000.000,00	-	100,00
7.01.02.	KECAMATAN BOROBUDUR	1.811.892.000,00	1.675.078.090,00	136.813.910,00	92,45
	BELANJA OPERASI	1.811.892.000,00	1.675.078.090,00	136.813.910,00	92,45
7.01.03.	KECAMATAN NGLUWAR	1.950.222.352,00	1.766.936.186,00	183.286.166,00	90,60
	BELANJA OPERASI	1.950.222.352,00	1.766.936.186,00	183.286.166,00	90,60
7.01.04.	KECAMATAN SALAM	1.947.601.824,00	1.843.184.642,00	104.417.182,00	94,64
	BELANJA OPERASI	1.947.601.824,00	1.843.184.642,00	104.417.182,00	94,64
7.01.05.	KECAMATAN SRUMBUNG	1.725.090.915,00	1.267.335.439,00	457.755.476,00	73,46
	BELANJA OPERASI	1.725.090.915,00	1.267.335.439,00	457.755.476,00	73,46
7.01.06.	KECAMATAN DUKUN	1.585.552.030,00	1.344.745.284,00	240.806.746,00	84,81
	BELANJA OPERASI	1.576.052.030,00	1.335.645.284,00	240.406.746,00	84,75
	BELANJA MODAL	9.500.000,00	9.100.000,00	400.000,00	95,79
7.01.07.	KECAMATAN SAWANGAN	1.807.360.833,00	1.673.963.114,00	133.397.719,00	92,62
	BELANJA OPERASI	1.807.360.833,00	1.673.963.114,00	133.397.719,00	92,62
7.01.08.	KECAMATAN MUNTILAN	4.243.142.843,00	3.924.552.686,00	318.590.157,00	92,49
	BELANJA OPERASI	3.215.272.628,00	2.905.097.686,00	310.174.942,00	90,35
	BELANJA MODAL	1.027.870.215,00	1.019.455.000,00	8.415.215,00	99,18
7.01.09.	KECAMATAN MUNGKID	5.852.421.485,00	5.007.994.569,00	844.426.916,00	85,57
	BELANJA OPERASI	3.979.537.910,00	3.164.184.879,00	815.353.031,00	79,51
	BELANJA MODAL	1.872.883.575,00	1.843.809.690,00	29.073.885,00	98,45
7.01.10.	KECAMATAN MERTOYUDAN	3.951.354.540,00	3.856.800.183,00	94.554.357,00	97,61
	BELANJA OPERASI	2.744.524.540,00	2.655.171.183,00	89.353.357,00	96,74
	BELANJA MODAL	1.206.830.000,00	1.201.629.000,00	5.201.000,00	99,57
7.01.11.	KECAMATAN TEMPURAN	1.614.469.626,00	1.517.597.609,00	96.872.017,00	94,00
	BELANJA OPERASI	1.609.469.626,00	1.512.597.609,00	96.872.017,00	93,98
	BELANJA MODAL	5.000.000,00	5.000.000,00	-	100,00
7.01.12.	KECAMATAN KAJORAN	2.109.266.400,00	1.733.109.270,00	376.157.130,00	82,17
	BELANJA OPERASI	2.109.266.400,00	1.733.109.270,00	376.157.130,00	82,17
7.01.13.	KECAMATAN KALIANGKRIK	1.833.435.050,00	1.681.456.342,00	151.978.708,00	91,71
	BELANJA OPERASI	1.833.435.050,00	1.681.456.342,00	151.978.708,00	91,71
7.01.14.	KECAMATAN BANDONGAN	2.225.856.735,00	1.941.725.500,00	284.131.235,00	87,23
	BELANJA OPERASI	2.225.856.735,00	1.941.725.500,00	284.131.235,00	87,23
7.01.15.	KECAMATAN CANDIMULYO	2.031.126.620,00	1.805.544.775,00	225.581.845,00	88,89
	BELANJA OPERASI	2.031.126.620,00	1.805.544.775,00	225.581.845,00	88,89
7.01.16.	KECAMATAN PAKIS	1.716.204.300,00	1.373.994.267,00	342.210.033,00	80,06
	BELANJA OPERASI	1.716.204.300,00	1.373.994.267,00	342.210.033,00	80,06
7.01.17.	KECAMATAN NGABLAK	1.755.176.891,00	1.537.634.995,00	217.541.896,00	87,61
	BELANJA OPERASI	1.750.176.891,00	1.532.640.995,00	217.535.896,00	87,57
	BELANJA MODAL	5.000.000,00	4.994.000,00	6.000,00	99,88
7.01.18.	KECAMATAN GRABAG	2.048.629.000,00	1.634.723.822,00	413.905.178,00	79,80
	BELANJA OPERASI	2.034.753.600,00	1.620.848.822,00	413.904.778,00	79,66
	BELANJA MODAL	13.875.400,00	13.875.000,00	400,00	100,00
7.01.19.	KECAMATAN TEGALREJO	1.893.671.250,00	1.607.492.411,00	286.178.839,00	84,89
	BELANJA OPERASI	1.893.671.250,00	1.607.492.411,00	286.178.839,00	84,89
7.01.20.	KECAMATAN SECANG	3.812.646.150,00	3.326.104.905,00	486.541.245,00	87,24
	BELANJA OPERASI	2.643.236.150,00	2.170.997.905,00	472.238.245,00	82,13
	BELANJA MODAL	1.169.410.000,00	1.155.107.000,00	14.303.000,00	98,78
7.01.21.	KECAMATAN WINDUSARI	2.059.839.000,00	1.741.095.322,00	318.743.678,00	84,53
	BELANJA OPERASI	2.059.839.000,00	1.741.095.322,00	318.743.678,00	84,53

KODE	URUSAN PEMERINTAH DAERAH	ANGGARAN SETELAH PERUBAHAN	REALISASI	BERTAMBAH/(BERKURANG)	
				Rp	%
1	2	3	4	5	6
8.	UNSUR PEMERINTAHAN UMUM	5.176.433.065,00	4.794.363.674,00	382.069.391,00	92,62
8.01.	KESATUAN BANGSA DAN POLITIK	5.176.433.065,00	4.794.363.674,00	382.069.391,00	92,62
8.01.00.	KESATUAN BANGSA DAN POLITIK	5.176.433.065,00	4.794.363.674,00	382.069.391,00	92,62
	BELANJA OPERASI	5.176.433.065,00	4.794.363.674,00	382.069.391,00	92,62
	SURPLUS/DEFISIT	(271.987.856.102,00)	56.590.526.207,00	(328.578.382.309,00)	(20,81)

BUPATI MAGELANG,

ttd

ZAENAL ARIFIN

Salinan sesuai dengan aslinya

KEPALA BAGIAN HUKUM,



RATNA YULIANTY, S.H., M.H.

Pembina Tingkat I

NIP. 19680730 199703 2 003



PEMERINTAH KABUPATEN MAGELANG
RINGKASAN APBD YANG DIKLASIFIKASI MENURUT KELOMPOK
DAN JENIS PENDAPATAN, BELANJA, DAN PEMBIAYAAN
TAHUN ANGGARAN 2021

Kode	Uraian	Jumlah (Rp)		Bertambah/(Berkurang)	
		Anggaran Setelah Perubahan	Realisasi	Rp	%
1	2	3	4	5	6
4.	PENDAPATAN DAERAH	2.473.803.009.514,00	2.469.754.315.099,00	(4.048.694.415,00)	99,84
4.1.	PENDAPATAN ASLI DAERAH (PAD)	361.937.105.587,00	375.378.465.373,00	13.441.359.786,00	103,71
4.1.01.	Pajak Daerah	112.347.877.077,00	120.093.411.768,00	7.745.534.691,00	106,89
4.1.02.	Retribusi Daerah	15.577.421.886,00	21.156.190.869,00	5.578.768.983,00	135,81
4.1.03.	Hasil Pengelolaan Kekayaan Daerah yang Dipisahkan	26.715.782.927,00	26.880.782.928,00	165.000.001,00	100,62
4.1.04.	Lain-lain PAD yang Sah	207.296.023.697,00	207.248.079.808,00	(47.943.889,00)	99,98
4.2.	PENDAPATAN TRANSFER	1.997.640.363.927,00	1.982.641.210.547,00	(14.999.153.380,00)	99,25
4.2.01.	Pendapatan Transfer Pemerintah Pusat	1.812.454.420.349,00	1.797.468.218.695,00	(14.986.201.654,00)	99,17
4.2.02.	Pendapatan Transfer Antar Daerah	185.185.943.578,00	185.172.991.852,00	(12.951.726,00)	99,99
4.3.	LAIN-LAIN PENDAPATAN DAERAH YANG SAH	114.225.540.000,00	111.734.639.179,00	(2.490.900.821,00)	97,82
4.3.01.	Pendapatan Hibah	21.675.800.000,00	19.145.525.379,00	(2.530.274.621,00)	88,33
4.3.03.	Lain-lain Pendapatan Sesuai dengan Ketentuan Peraturan Perundang-Undangan	92.549.740.000,00	92.589.113.800,00	39.373.800,00	100,04
5.	BELANJA DAERAH	2.745.790.865.616,00	2.413.163.788.892,00	(332.627.076.724,00)	87,89
5.1.	BELANJA OPERASI	1.731.789.911.434,00	1.470.374.919.809,00	(261.414.991.625,00)	84,90
5.1.01.	Belanja Pegawai	984.809.751.767,00	872.000.973.628,00	(112.808.778.139,00)	88,55
5.1.02.	Belanja Barang dan Jasa	640.308.793.467,00	497.012.849.640,00	(143.295.943.827,00)	77,62
5.1.05.	Belanja Hibah	100.811.891.200,00	95.879.446.541,00	(4.932.444.659,00)	95,11
5.1.06.	Belanja Bantuan Sosial	5.859.475.000,00	5.481.650.000,00	(377.825.000,00)	93,55
5.2.	BELANJA MODAL	288.096.259.923,00	251.160.713.253,00	(36.935.546.670,00)	87,18
5.2.01.	Belanja Modal Tanah	1.626.462.500,00	1.282.719.408,00	(343.743.092,00)	78,87
5.2.02.	Belanja Modal Peralatan dan Mesin	100.019.159.059,00	79.475.721.306,00	(20.543.437.753,00)	79,46
5.2.03.	Belanja Modal Gedung dan Bangunan	128.836.541.139,00	118.861.327.368,00	(9.975.213.771,00)	92,26
5.2.04.	Belanja Modal Jalan, Jaringan, dan Irigasi	49.135.171.805,00	43.812.356.370,00	(5.322.815.435,00)	89,17
5.2.05.	Belanja Modal Aset Tetap Lainnya	8.478.925.420,00	7.728.588.801,00	(750.336.619,00)	91,15
5.3.	BELANJA TIDAK TERDUGA	83.831.960.369,00	50.039.581.363,00	(33.792.379.006,00)	59,69
5.3.01.	Belanja Tidak Terduga	83.831.960.369,00	50.039.581.363,00	(33.792.379.006,00)	59,69
5.4.	BELANJA TRANSFER	642.072.733.890,00	641.588.574.467,00	(484.159.423,00)	99,92
5.4.01.	Belanja Bagi Hasil	13.628.409.597,00	13.628.409.596,00	(1,00)	100,00
5.4.02.	Belanja Bantuan Keuangan	628.444.324.293,00	627.960.164.871,00	(484.159.422,00)	99,92
	SURPLUS/(DEFISIT)	(271.987.856.102,00)	56.590.526.207,00	328.578.382.309,00	(20,81)

Kode	Uraian	Jumlah (Rp)		Bertambah/(Berkurang)	
		Anggaran Setelah Perubahan	Realisasi	Rp	%
1	2	3	4	5	6
6.	PEMBIAYAAN DAERAH	271.987.856.102,00	271.987.856.102,00	-	100,00
6.1.	PENERIMAAN PEMBIAYAAN	287.691.856.102,00	287.691.856.102,00	-	100,00
6.1.01.	Sisa Lebih Perhitungan Anggaran Tahun Sebelumnya	287.691.856.102,00	287.691.856.102,00	-	100,00
6.2.	PENGELUARAN PEMBIAYAAN	15.704.000.000,00	15.704.000.000,00	-	100,00
6.2.01.	Pembentukan Dana Cadangan	10.000.000.000,00	10.000.000.000,00	-	100,00
6.2.02.	Penyertaan Modal Daerah	5.704.000.000,00	5.704.000.000,00	-	100,00
	PEMBIAYAAN NETTO	271.987.856.102,00	271.987.856.102,00	-	100,00
	SISA LEBIH PEMBIAYAAN ANGGARAN (SILPA)	-	328.578.382.309,00	328.578.382.309,00	-

BUPATI MAGELANG,

ttd

ZAENAL ARIFIN



Salinan sesuai dengan aslinya
KEPALA BAGIAN HUKUM,

RATNA YULIANTY, S.H., M.H.

Pembina Tingkat I

NIP. 19680730 199703 2 003



PEMERINTAH KABUPATEN MAGELANG
RINCIAN APBD MENURUT URUSAN PEMERINTAHAN DAERAH, ORGANISASI, PROGRAM, KEGIATAN, SUB KEGIATAN,
KELOMPOK DAN JENIS PENDAPATAN, BELANJA DAN PEMBIAYAAN
TAHUN ANGGARAN 2021

URUSAN PEMERINTAHAN : 1.01. - PENDIDIKAN

ORGANISASI : 1.01.00. - DINAS PENDIDIKAN DAN KEBUDAYAAN

KODE REKENING	URAIAN	JUMLAH (Rp.)		BERTAMBAH / (KURANG) Rp.	%	Dasar Hukum
		ANGGARAN SETELAH PERUBAHAN	REALISASI			
1	2	3	4	5	6	7
1.01.1.01.00.	PENDAPATAN DAERAH	-	250.000.000,00	250.000.000,00	-	
1.01.1.01.00.4.3.	LAIN-LAIN PENDAPATAN DAERAH YANG SAH	-	250.000.000,00	250.000.000,00	-	
1.01.1.01.00.4.3.01.	Pendapatan Hibah	-	250.000.000,00	250.000.000,00	-	
1.01.	BELANJA	740.100.325.466,00	703.017.702.328,00	(37.082.623.138,00)	94,98	
1.01.00.1.01.	PENDIDIKAN	737.593.864.114,00	700.565.856.218,00	(37.028.007.896,00)	94,97	
1.01.00.1.01.01.	PROGRAM PENUNJANG URUSAN PEMERINTAHAN DAERAH KABUPATEN/KOTA	521.538.733.540,00	494.923.509.461,00	(26.615.224.079,00)	94,89	
1.01.00.1.01.01.2.01.	Perencanaan, Penganggaran, dan Evaluasi Kinerja Perangkat Daerah	1.056.820.500,00	980.685.172,00	(76.135.328,00)	92,79	
1.01.00.1.01.01.2.01.2.01.01.	Penyusunan Dokumen Perencanaan Perangkat Daerah	416.000.500,00	339.902.140,00	(76.098.360,00)	81,70	
1.01.00.1.01.01.2.01.2.01.01.5.1.	BELANJA OPERASI	416.000.500,00	339.902.140,00	(76.098.360,00)	81,70	
1.01.00.1.01.01.2.01.2.01.01.5.1.01.	Belanja Pegawai	4.450.000,00	3.650.000,00	(800.000,00)	82,02	
1.01.00.1.01.01.2.01.2.01.01.5.1.02.	Belanja Barang dan Jasa	411.550.500,00	336.252.140,00	(75.298.360,00)	81,70	
1.01.00.1.01.01.2.01.2.01.06.	Koordinasi dan Penyusunan Laporan Capaian Kinerja dan Ikhtisar Realisasi Kinerja SKPD	640.820.000,00	640.783.032,00	(36.968,00)	99,99	

KODE REKENING	URAIAN	JUMLAH (Rp.)		BERTAMBAH / (KURANG) Rp.	%	Dasar Hukum
		ANGGARAN SETELAH PERUBAHAN	REALISASI			
1	2	3	4	5	6	7
1.01.00.1.01.01.2.01.2.01.06.5.1.	BELANJA OPERASI	640.820.000,00	640.783.032,00	(36.968,00)	99,99	
1.01.00.1.01.01.2.01.2.01.06.5.1.02.	Belanja Barang dan Jasa	640.820.000,00	640.783.032,00	(36.968,00)	99,99	
1.01.00.1.01.01.2.02.	Administrasi Keuangan Perangkat Daerah	517.668.287.040,00	491.101.667.501,00	(26.566.619.539,00)	94,86	
1.01.00.1.01.01.2.02.2.02.01.	Penyediaan Gaji dan Tunjangan ASN	517.469.185.040,00	490.910.160.251,00	(26.559.024.789,00)	94,86	
1.01.00.1.01.01.2.02.2.02.01.5.1.	BELANJA OPERASI	517.469.185.040,00	490.910.160.251,00	(26.559.024.789,00)	94,86	
1.01.00.1.01.01.2.02.2.02.01.5.1.01.	Belanja Pegawai	517.469.185.040,00	490.910.160.251,00	(26.559.024.789,00)	94,86	
1.01.00.1.01.01.2.02.2.02.03.	Pelaksanaan Penatausahaan dan Pengujian/Verifikasi Keuangan SKPD	199.102.000,00	191.507.250,00	(7.594.750,00)	96,18	
1.01.00.1.01.01.2.02.2.02.03.5.1.	BELANJA OPERASI	199.102.000,00	191.507.250,00	(7.594.750,00)	96,18	
1.01.00.1.01.01.2.02.2.02.03.5.1.01.	Belanja Pegawai	156.000.000,00	156.000.000,00	-	100,00	
1.01.00.1.01.01.2.02.2.02.03.5.1.02.	Belanja Barang dan Jasa	43.102.000,00	35.507.250,00	(7.594.750,00)	82,37	
1.01.00.1.01.01.2.03.	Administrasi Barang Milik Daerah pada Perangkat Daerah	947.470.450,00	944.478.684,00	(2.991.766,00)	99,68	
1.01.00.1.01.01.2.03.2.03.06.	Penatausahaan Barang Milik Daerah pada SKPD	947.470.450,00	944.478.684,00	(2.991.766,00)	99,68	
1.01.00.1.01.01.2.03.2.03.06.5.1.	BELANJA OPERASI	947.470.450,00	944.478.684,00	(2.991.766,00)	99,68	
1.01.00.1.01.01.2.03.2.03.06.5.1.02.	Belanja Barang dan Jasa	947.470.450,00	944.478.684,00	(2.991.766,00)	99,68	
1.01.00.1.01.01.2.06.	Administrasi Umum Perangkat Daerah	566.927.250,00	529.693.060,00	(37.234.190,00)	93,43	
1.01.00.1.01.01.2.06.2.06.01.	Penyediaan Komponen Instalasi Listrik/Penerangan Bangunan Kantor	67.179.100,00	67.154.400,00	(24.700,00)	99,96	
1.01.00.1.01.01.2.06.2.06.01.5.1.	BELANJA OPERASI	67.179.100,00	67.154.400,00	(24.700,00)	99,96	
1.01.00.1.01.01.2.06.2.06.01.5.1.02.	Belanja Barang dan Jasa	67.179.100,00	67.154.400,00	(24.700,00)	99,96	
1.01.00.1.01.01.2.06.2.06.02.	Penyediaan Peralatan dan Perlengkapan Kantor	73.382.700,00	73.102.700,00	(280.000,00)	99,61	
1.01.00.1.01.01.2.06.2.06.02.5.1.	BELANJA OPERASI	73.382.700,00	73.102.700,00	(280.000,00)	99,61	
1.01.00.1.01.01.2.06.2.06.02.5.1.02.	Belanja Barang dan Jasa	73.382.700,00	73.102.700,00	(280.000,00)	99,61	

KODE REKENING	URAIAN	JUMLAH (Rp.)		BERTAMBAH / (KURANG) Rp.	%	Dasar Hukum
		ANGGARAN SETELAH PERUBAHAN	REALISASI			
1	2	3	4	5	6	7
1.01.00.1.01.01.2.06.2.06.03.	Penyediaan Peralatan Rumah Tangga	106.805.100,00	106.414.950,00	(390.150,00)	99,63	
1.01.00.1.01.01.2.06.2.06.03.5.1.	BELANJA OPERASI	106.805.100,00	106.414.950,00	(390.150,00)	99,63	
1.01.00.1.01.01.2.06.2.06.03.5.1.02.	Belanja Barang dan Jasa	106.805.100,00	106.414.950,00	(390.150,00)	99,63	
1.01.00.1.01.01.2.06.2.06.05.	Penyediaan Barang Cetak dan Penggandaan	105.878.350,00	104.915.310,00	(963.040,00)	99,09	
1.01.00.1.01.01.2.06.2.06.05.5.1.	BELANJA OPERASI	105.878.350,00	104.915.310,00	(963.040,00)	99,09	
1.01.00.1.01.01.2.06.2.06.05.5.1.02.	Belanja Barang dan Jasa	105.878.350,00	104.915.310,00	(963.040,00)	99,09	
1.01.00.1.01.01.2.06.2.06.09.	Penyelenggaraan Rapat Koordinasi dan Konsultasi SKPD	213.682.000,00	178.105.700,00	(35.576.300,00)	83,35	
1.01.00.1.01.01.2.06.2.06.09.5.1.	BELANJA OPERASI	213.682.000,00	178.105.700,00	(35.576.300,00)	83,35	
1.01.00.1.01.01.2.06.2.06.09.5.1.02.	Belanja Barang dan Jasa	213.682.000,00	178.105.700,00	(35.576.300,00)	83,35	
1.01.00.1.01.01.2.07.	Pengadaan Barang Milik Daerah Penunjang Urusan Pemerintah Daerah	90.000.000,00	84.000.000,00	(6.000.000,00)	93,33	
1.01.00.1.01.01.2.07.2.07.01.	Pengadaan Peralatan dan Mesin Lainnya	90.000.000,00	84.000.000,00	(6.000.000,00)	93,33	
1.01.00.1.01.01.2.07.2.07.01.5.1.	BELANJA OPERASI	400.000,00	400.000,00	-	100,0	
1.01.00.1.01.01.2.07.2.07.01.5.1.01.	Belanja Pegawai	400.000,00	400.000,00	-	100,00	
1.01.00.1.01.01.2.07.2.07.01.5.2.	BELANJA MODAL	89.600.000,00	83.600.000,00	(6.000.000,00)	93,30	
1.01.00.1.01.01.2.07.2.07.01.5.2.02.	Belanja Modal Peralatan dan Mesin	89.600.000,00	83.600.000,00	(6.000.000,00)	93,30	
1.01.00.1.01.01.2.08.	Penyediaan Jasa Penunjang Urusan Pemerintahan Daerah	455.281.950,00	343.863.674,00	(111.418.276,00)	75,52	
1.01.00.1.01.01.2.08.2.08.01.	Penyediaan Jasa Surat Menyurat	14.871.950,00	12.750.550,00	(2.121.400,00)	85,73	
1.01.00.1.01.01.2.08.2.08.01.5.1.	BELANJA OPERASI	14.871.950,00	12.750.550,00	(2.121.400,00)	85,73	
1.01.00.1.01.01.2.08.2.08.01.5.1.02.	Belanja Barang dan Jasa	14.871.950,00	12.750.550,00	(2.121.400,00)	85,73	
1.01.00.1.01.01.2.08.2.08.02.	Penyediaan Jasa Komunikasi, Sumber Daya Air dan Listrik	440.410.000,00	331.113.124,00	(109.296.876,00)	75,18	
1.01.00.1.01.01.2.08.2.08.02.5.1.	BELANJA OPERASI	440.410.000,00	331.113.124,00	(109.296.876,00)	75,18	

KODE REKENING	URAIAN	JUMLAH (Rp.)		BERTAMBAH / (KURANG) Rp.	%	Dasar Hukum
		ANGGARAN SETELAH PERUBAHAN	REALISASI			
1	2	3	4	5	6	7
1.01.00.1.01.01.2.08.2.08.02.5.1.02.	Belanja Barang dan Jasa	440.410.000,00	331.113.124,00	(109.296.876,00)	75,18	
1.01.00.1.01.01.2.09.	Pemeliharaan Barang Milik Daerah Penunjang Urusan Pemerintahan Daerah	753.946.350,00	939.121.370,00	185.175.020,00	124,5	
1.01.00.1.01.01.2.09.2.09.02.	Penyediaan Jasa Pemeliharaan, Biaya Pemeliharaan, Pajak, dan Perizinan Kendaraan Dinas Operasional atau Lapangan	474.058.000,00	411.332.920,00	(62.725.080,00)	86,76	
1.01.00.1.01.01.2.09.2.09.02.5.1.	BELANJA OPERASI	474.058.000,00	411.332.920,00	(62.725.080,00)	86,76	
1.01.00.1.01.01.2.09.2.09.02.5.1.02.	Belanja Barang dan Jasa	474.058.000,00	411.332.920,00	(62.725.080,00)	86,76	
1.01.00.1.01.01.2.09.2.09.05.	Pemeliharaan Mebel	68.100.000,00	68.097.000,00	(3.000,00)	99,99	
1.01.00.1.01.01.2.09.2.09.05.5.1.	BELANJA OPERASI	68.100.000,00	68.097.000,00	(3.000,00)	99,99	
1.01.00.1.01.01.2.09.2.09.05.5.1.02.	Belanja Barang dan Jasa	68.100.000,00	68.097.000,00	(3.000,00)	99,99	
1.01.00.1.01.01.2.09.2.09.06.	Pemeliharaan Peralatan dan Mesin Lainnya	120.310.050,00	119.667.950,00	(642.100,00)	99,46	
1.01.00.1.01.01.2.09.2.09.06.5.1.	BELANJA OPERASI	120.310.050,00	119.667.950,00	(642.100,00)	99,46	
1.01.00.1.01.01.2.09.2.09.06.5.1.02.	Belanja Barang dan Jasa	120.310.050,00	119.667.950,00	(642.100,00)	99,46	
1.01.00.1.01.01.2.09.2.09.09.	Pemeliharaan/Rehabilitasi Gedung Kantor dan Bangunan Lainnya	91.478.300,00	340.023.500,00	248.545.200,00	371,6	
1.01.00.1.01.01.2.09.2.09.09.5.1.	BELANJA OPERASI	91.478.300,00	340.023.500,00	248.545.200,00	371,6	
1.01.00.1.01.01.2.09.2.09.09.5.1.02.	Belanja Barang dan Jasa	91.478.300,00	340.023.500,00	248.545.200,00	371,69	
1.01.00.1.01.02.	PROGRAM PENGELOLAAN PENDIDIKAN	164.154.596.074,00	158.084.437.357,00	(6.070.158.717,00)	96,30	
1.01.00.1.01.02.2.01.	Pengelolaan Pendidikan Sekolah Dasar	89.881.001.648,00	87.944.841.846,00	(1.936.159.802,00)	97,84	
1.01.00.1.01.02.2.01.2.01.02.	Penambahan Ruang Kelas Baru	425.000.000,00	425.000.000,00	-	100,0	
1.01.00.1.01.02.2.01.2.01.02.5.1.	BELANJA OPERASI	425.000.000,00	425.000.000,00	-	100,0	
1.01.00.1.01.02.2.01.2.01.02.5.1.05.	Belanja Hibah	425.000.000,00	425.000.000,00	-	100,00	
1.01.00.1.01.02.2.01.2.01.05.	Pembangunan Perpustakaan Sekolah	937.555.000,00	934.570.455,00	(2.984.545,00)	99,68	
1.01.00.1.01.02.2.01.2.01.05.5.1.	BELANJA OPERASI	875.140,00	875.000,00	(140,00)	99,98	

KODE REKENING	URAIAN	JUMLAH (Rp.)		BERTAMBAH / (KURANG) Rp.	%	Dasar Hukum
		ANGGARAN SETELAH PERUBAHAN	REALISASI			
1	2	3	4	5	6	7
1.01.00.1.01.02.2.01.2.01.05.5.1.01.	Belanja Pegawai	875.000,00	875.000,00	-	100,00	
1.01.00.1.01.02.2.01.2.01.05.5.1.02.	Belanja Barang dan Jasa	140,00	-	(140,00)	-	
1.01.00.1.01.02.2.01.2.01.05.5.2.	BELANJA MODAL	936.679.860,00	933.695.455,00	(2.984.405,00)	99,68	
1.01.00.1.01.02.2.01.2.01.05.5.2.03.	Belanja Modal Gedung dan Bangunan	936.679.860,00	933.695.455,00	(2.984.405,00)	99,68	
1.01.00.1.01.02.2.01.2.01.06.	Pembangunan Sarana, Prasarana dan Utilitas Sekolah	1.973.000.000,00	1.923.901.790,00	(49.098.210,00)	97,51	
1.01.00.1.01.02.2.01.2.01.06.5.1.	BELANJA OPERASI	24.050.000,00	-	(24.050.000,00)	-	
1.01.00.1.01.02.2.01.2.01.06.5.1.01.	Belanja Pegawai	1.050.000,00	-	(1.050.000,00)	-	
1.01.00.1.01.02.2.01.2.01.06.5.1.05.	Belanja Hibah	23.000.000,00	-	(23.000.000,00)	-	
1.01.00.1.01.02.2.01.2.01.06.5.2.	BELANJA MODAL	1.948.950.000,00	1.923.901.790,00	(25.048.210,00)	98,71	
1.01.00.1.01.02.2.01.2.01.06.5.2.03.	Belanja Modal Gedung dan Bangunan	1.948.950.000,00	1.923.901.790,00	(25.048.210,00)	98,71	
1.01.00.1.01.02.2.01.2.01.08.	Rehabilitasi Sedang/Berat Ruang Kelas	11.743.183.040,00	10.396.313.878,00	(1.346.869.162,00)	88,53	
1.01.00.1.01.02.2.01.2.01.08.5.1.	BELANJA OPERASI	1.341.462.620,00	1.172.681.507,00	(168.781.113,00)	87,41	
1.01.00.1.01.02.2.01.2.01.08.5.1.01.	Belanja Pegawai	24.440.000,00	24.440.000,00	-	100,00	
1.01.00.1.01.02.2.01.2.01.08.5.1.02.	Belanja Barang dan Jasa	143.678.620,00	66.263.620,00	(77.415.000,00)	46,11	
1.01.00.1.01.02.2.01.2.01.08.5.1.05.	Belanja Hibah	1.173.344.000,00	1.081.977.887,00	(91.366.113,00)	92,21	
1.01.00.1.01.02.2.01.2.01.08.5.2.	BELANJA MODAL	10.401.720.420,00	9.223.632.371,00	(1.178.088.049,00)	88,67	
1.01.00.1.01.02.2.01.2.01.08.5.2.03.	Belanja Modal Gedung dan Bangunan	10.401.720.420,00	9.223.632.371,00	(1.178.088.049,00)	88,67	
1.01.00.1.01.02.2.01.2.01.09.	Rehabilitasi Sedang/Berat Ruang Guru/Kepala Sekolah/TU	914.765.000,00	902.052.915,00	(12.712.085,00)	98,61	
1.01.00.1.01.02.2.01.2.01.09.5.1.	BELANJA OPERASI	875.000,00	875.000,00	-	100,0	
1.01.00.1.01.02.2.01.2.01.09.5.1.01.	Belanja Pegawai	875.000,00	875.000,00	-	100,00	
1.01.00.1.01.02.2.01.2.01.09.5.2.	BELANJA MODAL	913.890.000,00	901.177.915,00	(12.712.085,00)	98,60	
1.01.00.1.01.02.2.01.2.01.09.5.2.03.	Belanja Modal Gedung dan Bangunan	913.890.000,00	901.177.915,00	(12.712.085,00)	98,60	

KODE REKENING	URAIAN	JUMLAH (Rp.)		BERTAMBAH / (KURANG) Rp.	%	Dasar Hukum
		ANGGARAN SETELAH PERUBAHAN	REALISASI			
1	2	3	4	5	6	7
1.01.00.1.01.02.2.01.2.01.11.	Rehabilitasi Sedang/Berat Perpustakaan Sekolah	435.924.000,00	427.918.900,00	(8.005.100,00)	98,16	
1.01.00.1.01.02.2.01.2.01.11.5.1.	BELANJA OPERASI	700.000,00	700.000,00	-	100,0	
1.01.00.1.01.02.2.01.2.01.11.5.1.01.	Belanja Pegawai	700.000,00	700.000,00	-	100,00	
1.01.00.1.01.02.2.01.2.01.11.5.2.	BELANJA MODAL	435.224.000,00	427.218.900,00	(8.005.100,00)	98,16	
1.01.00.1.01.02.2.01.2.01.11.5.2.03.	Belanja Modal Gedung dan Bangunan	435.224.000,00	427.218.900,00	(8.005.100,00)	98,16	
1.01.00.1.01.02.2.01.2.01.12.	Rehabilitasi Sedang/Berat Sarana, Prasarana dan Utilitas Sekolah	615.565.700,00	609.508.775,00	(6.056.925,00)	99,01	
1.01.00.1.01.02.2.01.2.01.12.5.1.	BELANJA OPERASI	700.160,00	700.000,00	(160,00)	99,97	
1.01.00.1.01.02.2.01.2.01.12.5.1.01.	Belanja Pegawai	700.000,00	700.000,00	-	100,00	
1.01.00.1.01.02.2.01.2.01.12.5.1.02.	Belanja Barang dan Jasa	160,00	-	(160,00)	-	
1.01.00.1.01.02.2.01.2.01.12.5.2.	BELANJA MODAL	614.865.540,00	608.808.775,00	(6.056.765,00)	99,01	
1.01.00.1.01.02.2.01.2.01.12.5.2.03.	Belanja Modal Gedung dan Bangunan	614.865.540,00	608.808.775,00	(6.056.765,00)	99,01	
1.01.00.1.01.02.2.01.2.01.14.	Pengadaan Mebel Sekolah	2.638.658.320,00	2.605.030.905,00	(33.627.415,00)	98,72	
1.01.00.1.01.02.2.01.2.01.14.5.1.	BELANJA OPERASI	451.577.370,00	450.737.955,00	(839.415,00)	99,81	
1.01.00.1.01.02.2.01.2.01.14.5.1.01.	Belanja Pegawai	4.150.000,00	4.000.000,00	(150.000,00)	96,38	
1.01.00.1.01.02.2.01.2.01.14.5.1.02.	Belanja Barang dan Jasa	157.427.370,00	157.125.955,00	(301.415,00)	99,80	
1.01.00.1.01.02.2.01.2.01.14.5.1.05.	Belanja Hibah	290.000.000,00	289.612.000,00	(388.000,00)	99,86	
1.01.00.1.01.02.2.01.2.01.14.5.2.	BELANJA MODAL	2.187.080.950,00	2.154.292.950,00	(32.788.000,00)	98,50	
1.01.00.1.01.02.2.01.2.01.14.5.2.02.	Belanja Modal Peralatan dan Mesin	2.187.080.950,00	2.154.292.950,00	(32.788.000,00)	98,50	
1.01.00.1.01.02.2.01.2.01.21.	Penyediaan Biaya Personil Peserta Didik Sekolah Dasar	167.475.000,00	166.650.000,00	(825.000,00)	99,50	
1.01.00.1.01.02.2.01.2.01.21.5.1.	BELANJA OPERASI	167.475.000,00	166.650.000,00	(825.000,00)	99,50	
1.01.00.1.01.02.2.01.2.01.21.5.1.06.	Belanja Bantuan Sosial	167.475.000,00	166.650.000,00	(825.000,00)	99,50	
1.01.00.1.01.02.2.01.2.01.22.	Pengadaan Alat Praktik dan Peraga Siswa	2.841.888.100,00	2.790.602.628,00	(51.285.472,00)	98,19	

KODE REKENING	URAIAN	JUMLAH (Rp.)		BERTAMBAH / (KURANG) Rp.	%	Dasar Hukum
		ANGGARAN SETELAH PERUBAHAN	REALISASI			
1	2	3	4	5	6	7
1.01.00.1.01.02.2.01.2.01.22.5.1.	BELANJA OPERASI	1.095.950.060,00	1.094.902.988,00	(1.047.072,00)	99,90	
1.01.00.1.01.02.2.01.2.01.22.5.1.01.	Belanja Pegawai	4.950.000,00	4.950.000,00	-	100,00	
1.01.00.1.01.02.2.01.2.01.22.5.1.02.	Belanja Barang dan Jasa	60,00	-	(60,00)	-	
1.01.00.1.01.02.2.01.2.01.22.5.1.05.	Belanja Hibah	1.091.000.000,00	1.089.952.988,00	(1.047.012,00)	99,90	
1.01.00.1.01.02.2.01.2.01.22.5.2.	BELANJA MODAL	1.745.938.040,00	1.695.699.640,00	(50.238.400,00)	97,12	
1.01.00.1.01.02.2.01.2.01.22.5.2.02.	Belanja Modal Peralatan dan Mesin	1.745.938.040,00	1.695.699.640,00	(50.238.400,00)	97,12	
1.01.00.1.01.02.2.01.2.01.23.	Penyelenggaraan Proses Belajar dan Ujian bagi Peserta Didik	1.237.873.000,00	1.020.462.125,00	(217.410.875,00)	82,43	
1.01.00.1.01.02.2.01.2.01.23.5.1.	BELANJA OPERASI	1.218.873.000,00	1.003.874.125,00	(214.998.875,00)	82,36	
1.01.00.1.01.02.2.01.2.01.23.5.1.01.	Belanja Pegawai	4.600.000,00	1.800.000,00	(2.800.000,00)	39,13	
1.01.00.1.01.02.2.01.2.01.23.5.1.02.	Belanja Barang dan Jasa	1.214.273.000,00	1.002.074.125,00	(212.198.875,00)	82,52	
1.01.00.1.01.02.2.01.2.01.23.5.2.	BELANJA MODAL	19.000.000,00	16.588.000,00	(2.412.000,00)	87,30	
1.01.00.1.01.02.2.01.2.01.23.5.2.02.	Belanja Modal Peralatan dan Mesin	19.000.000,00	16.588.000,00	(2.412.000,00)	87,30	
1.01.00.1.01.02.2.01.2.01.29.	Pengelolaan Dana BOS Sekolah Dasar	64.768.772.288,00	64.637.210.095,00	(131.562.193,00)	99,79	
1.01.00.1.01.02.2.01.2.01.29.5.1.	BELANJA OPERASI	50.656.175.625,00	50.576.664.171,00	(79.511.454,00)	99,84	
1.01.00.1.01.02.2.01.2.01.29.5.1.01.	Belanja Pegawai	995.787.800,00	990.402.300,00	(5.385.500,00)	99,45	
1.01.00.1.01.02.2.01.2.01.29.5.1.02.	Belanja Barang dan Jasa	49.660.387.825,00	49.586.261.871,00	(74.125.954,00)	99,85	
1.01.00.1.01.02.2.01.2.01.29.5.2.	BELANJA MODAL	14.112.596.663,00	14.060.545.924,00	(52.050.739,00)	99,63	
1.01.00.1.01.02.2.01.2.01.29.5.2.02.	Belanja Modal Peralatan dan Mesin	9.255.129.822,00	9.233.195.604,00	(21.934.218,00)	99,76	
1.01.00.1.01.02.2.01.2.01.29.5.2.05.	Belanja Modal Aset Tetap Lainnya	4.857.466.841,00	4.827.350.320,00	(30.116.521,00)	99,37	
1.01.00.1.01.02.2.01.2.01.30.	Peningkatan Kapasitas Pengelolaan Dana BOS Sekolah Dasar	1.181.342.200,00	1.105.619.380,00	(75.722.820,00)	93,59	
1.01.00.1.01.02.2.01.2.01.30.5.1.	BELANJA OPERASI	1.181.342.200,00	1.105.619.380,00	(75.722.820,00)	93,59	
1.01.00.1.01.02.2.01.2.01.30.5.1.02.	Belanja Barang dan Jasa	845.075.000,00	769.520.080,00	(75.554.920,00)	91,05	

KODE REKENING	URAIAN	JUMLAH (Rp.)		BERTAMBAH / (KURANG) Rp.	%	Dasar Hukum
		ANGGARAN SETELAH PERUBAHAN	REALISASI			
1	2	3	4	5	6	7
1.01.00.1.01.02.2.01.2.01.30.5.1.05.	Belanja Hibah	336.267.200,00	336.099.300,00	(167.900,00)	99,95	
1.01.00.1.01.02.2.02.	Pengelolaan Pendidikan Sekolah Menengah Pertama	40.592.547.155,00	39.209.960.013,00	(1.382.587.142,00)	96,59	
1.01.00.1.01.02.2.02.2.02.12.	Pembangunan Sarana, Prasarana dan Utilitas Sekolah	1.172.500.000,00	1.168.003.250,00	(4.496.750,00)	99,61	
1.01.00.1.01.02.2.02.2.02.12.5.1.	BELANJA OPERASI	176.470.000,00	176.470.000,00	-	100,0	
1.01.00.1.01.02.2.02.2.02.12.5.1.01.	Belanja Pegawai	1.470.000,00	1.470.000,00	-	100,00	
1.01.00.1.01.02.2.02.2.02.12.5.1.05.	Belanja Hibah	175.000.000,00	175.000.000,00	-	100,00	
1.01.00.1.01.02.2.02.2.02.12.5.2.	BELANJA MODAL	996.030.000,00	991.533.250,00	(4.496.750,00)	99,54	
1.01.00.1.01.02.2.02.2.02.12.5.2.03.	Belanja Modal Gedung dan Bangunan	996.030.000,00	991.533.250,00	(4.496.750,00)	99,54	
1.01.00.1.01.02.2.02.2.02.14.	Rehabilitasi Sedang/Berat Ruang Kelas Sekolah	2.190.588.100,00	1.859.430.030,00	(331.158.070,00)	84,88	
1.01.00.1.01.02.2.02.2.02.14.5.1.	BELANJA OPERASI	3.080.000,00	3.080.000,00	-	100,0	
1.01.00.1.01.02.2.02.2.02.14.5.1.01.	Belanja Pegawai	3.080.000,00	3.080.000,00	-	100,00	
1.01.00.1.01.02.2.02.2.02.14.5.2.	BELANJA MODAL	2.187.508.100,00	1.856.350.030,00	(331.158.070,00)	84,86	
1.01.00.1.01.02.2.02.2.02.14.5.2.03.	Belanja Modal Gedung dan Bangunan	2.187.508.100,00	1.856.350.030,00	(331.158.070,00)	84,86	
1.01.00.1.01.02.2.02.2.02.15.	Rehabilitasi Sedang/Berat Ruang Guru Sekolah	235.642.545,00	218.011.600,00	(17.630.945,00)	92,51	
1.01.00.1.01.02.2.02.2.02.15.5.1.	BELANJA OPERASI	980.000,00	980.000,00	-	100,0	
1.01.00.1.01.02.2.02.2.02.15.5.1.01.	Belanja Pegawai	980.000,00	980.000,00	-	100,00	
1.01.00.1.01.02.2.02.2.02.15.5.2.	BELANJA MODAL	234.662.545,00	217.031.600,00	(17.630.945,00)	92,48	
1.01.00.1.01.02.2.02.2.02.15.5.2.03.	Belanja Modal Gedung dan Bangunan	234.662.545,00	217.031.600,00	(17.630.945,00)	92,48	
1.01.00.1.01.02.2.02.2.02.16.	Rehabilitasi Sedang/Berat Ruang Unit Kesehatan Sekolah	35.121.300,00	34.854.900,00	(266.400,00)	99,24	
1.01.00.1.01.02.2.02.2.02.16.5.2.	BELANJA MODAL	35.121.300,00	34.854.900,00	(266.400,00)	99,24	
1.01.00.1.01.02.2.02.2.02.16.5.2.03.	Belanja Modal Gedung dan Bangunan	35.121.300,00	34.854.900,00	(266.400,00)	99,24	
1.01.00.1.01.02.2.02.2.02.17.	Rehabilitasi Sedang/Berat Perpustakaan Sekolah	751.046.210,00	658.975.200,00	(92.071.010,00)	87,74	

KODE REKENING	URAIAN	JUMLAH (Rp.)		BERTAMBAH / (KURANG) Rp.	%	Dasar Hukum
		ANGGARAN SETELAH PERUBAHAN	REALISASI			
1	2	3	4	5	6	7
1.01.00.1.01.02.2.02.2.02.17.5.1.	BELANJA OPERASI	2.380.000,00	2.370.000,00	(10.000,00)	99,57	
1.01.00.1.01.02.2.02.2.02.17.5.1.01.	Belanja Pegawai	2.380.000,00	2.370.000,00	(10.000,00)	99,57	
1.01.00.1.01.02.2.02.2.02.17.5.2.	BELANJA MODAL	748.666.210,00	656.605.200,00	(92.061.010,00)	87,70	
1.01.00.1.01.02.2.02.2.02.17.5.2.03.	Belanja Modal Gedung dan Bangunan	748.666.210,00	656.605.200,00	(92.061.010,00)	87,70	
1.01.00.1.01.02.2.02.2.02.18.	Rehabilitasi Sedang/Berat Laboratorium	1.105.104.725,00	1.014.557.145,00	(90.547.580,00)	91,80	
1.01.00.1.01.02.2.02.2.02.18.5.1.	BELANJA OPERASI	3.360.000,00	3.360.000,00	-	100,0	
1.01.00.1.01.02.2.02.2.02.18.5.1.01.	Belanja Pegawai	3.360.000,00	3.360.000,00	-	100,00	
1.01.00.1.01.02.2.02.2.02.18.5.2.	BELANJA MODAL	1.101.744.725,00	1.011.197.145,00	(90.547.580,00)	91,78	
1.01.00.1.01.02.2.02.2.02.18.5.2.03.	Belanja Modal Gedung dan Bangunan	1.101.744.725,00	1.011.197.145,00	(90.547.580,00)	91,78	
1.01.00.1.01.02.2.02.2.02.24.	Rehabilitasi Sedang/Berat Sarana, Prasarana dan Utilitas Sekolah	24.063.000,00	23.929.700,00	(133.300,00)	99,44	
1.01.00.1.01.02.2.02.2.02.24.5.2.	BELANJA MODAL	24.063.000,00	23.929.700,00	(133.300,00)	99,44	
1.01.00.1.01.02.2.02.2.02.24.5.2.03.	Belanja Modal Gedung dan Bangunan	24.063.000,00	23.929.700,00	(133.300,00)	99,44	
1.01.00.1.01.02.2.02.2.02.25.	Pengadaan Mebel Sekolah	600.600.000,00	597.106.000,00	(3.494.000,00)	99,41	
1.01.00.1.01.02.2.02.2.02.25.5.1.	BELANJA OPERASI	1.120.000,00	1.120.000,00	-	100,0	
1.01.00.1.01.02.2.02.2.02.25.5.1.01.	Belanja Pegawai	1.120.000,00	1.120.000,00	-	100,00	
1.01.00.1.01.02.2.02.2.02.25.5.2.	BELANJA MODAL	599.480.000,00	595.986.000,00	(3.494.000,00)	99,41	
1.01.00.1.01.02.2.02.2.02.25.5.2.02.	Belanja Modal Peralatan dan Mesin	599.480.000,00	595.986.000,00	(3.494.000,00)	99,41	
1.01.00.1.01.02.2.02.2.02.32.	Penyediaan Biaya Personil Peserta Didik Sekolah Menengah Pertama	1.627.000.000,00	1.311.490.100,00	(315.509.900,00)	80,60	
1.01.00.1.01.02.2.02.2.02.32.5.1.	BELANJA OPERASI	1.627.000.000,00	1.311.490.100,00	(315.509.900,00)	80,60	
1.01.00.1.01.02.2.02.2.02.32.5.1.02.	Belanja Barang dan Jasa	35.000.000,00	30.490.100,00	(4.509.900,00)	87,11	
1.01.00.1.01.02.2.02.2.02.32.5.1.06.	Belanja Bantuan Sosial	1.592.000.000,00	1.281.000.000,00	(311.000.000,00)	80,46	

KODE REKENING	URAIAN	JUMLAH (Rp.)		BERTAMBAH / (KURANG) Rp.	%	Dasar Hukum
		ANGGARAN SETELAH PERUBAHAN	REALISASI			
1	2	3	4	5	6	7
1.01.00.1.01.02.2.02.2.02.35.	Pengadaan Alat Praktik dan Peraga Siswa	91.800.000,00	91.411.350,00	(388.650,00)	99,57	
1.01.00.1.01.02.2.02.2.02.35.5.2.	BELANJA MODAL	91.800.000,00	91.411.350,00	(388.650,00)	99,57	
1.01.00.1.01.02.2.02.2.02.35.5.2.02.	Belanja Modal Peralatan dan Mesin	91.800.000,00	91.411.350,00	(388.650,00)	99,57	
1.01.00.1.01.02.2.02.2.02.36.	Penyelenggaraan Proses Belajar dan Ujian bagi Peserta Didik	1.211.327.500,00	1.081.782.400,00	(129.545.100,00)	89,30	
1.01.00.1.01.02.2.02.2.02.36.5.1.	BELANJA OPERASI	1.211.327.500,00	1.081.782.400,00	(129.545.100,00)	89,30	
1.01.00.1.01.02.2.02.2.02.36.5.1.02.	Belanja Barang dan Jasa	1.211.327.500,00	1.081.782.400,00	(129.545.100,00)	89,30	
1.01.00.1.01.02.2.02.2.02.41.	Pembinaan Kelembagaan dan Manajemen Sekolah	234.399.700,00	120.496.800,00	(113.902.900,00)	51,40	
1.01.00.1.01.02.2.02.2.02.41.5.1.	BELANJA OPERASI	205.099.700,00	98.296.800,00	(106.802.900,00)	47,92	
1.01.00.1.01.02.2.02.2.02.41.5.1.02.	Belanja Barang dan Jasa	205.099.700,00	98.296.800,00	(106.802.900,00)	47,92	
1.01.00.1.01.02.2.02.2.02.41.5.2.	BELANJA MODAL	29.300.000,00	22.200.000,00	(7.100.000,00)	75,76	
1.01.00.1.01.02.2.02.2.02.41.5.2.02.	Belanja Modal Peralatan dan Mesin	29.300.000,00	22.200.000,00	(7.100.000,00)	75,76	
1.01.00.1.01.02.2.02.2.02.42.	Pengelolaan Dana BOS Sekolah Menengah Pertama	29.895.076.475,00	29.734.831.538,00	(160.244.937,00)	99,46	
1.01.00.1.01.02.2.02.2.02.42.5.1.	BELANJA OPERASI	23.182.306.417,00	23.034.864.192,00	(147.442.225,00)	99,36	
1.01.00.1.01.02.2.02.2.02.42.5.1.01.	Belanja Pegawai	313.053.000,00	312.410.500,00	(642.500,00)	99,79	
1.01.00.1.01.02.2.02.2.02.42.5.1.02.	Belanja Barang dan Jasa	22.869.253.417,00	22.722.453.692,00	(146.799.725,00)	99,35	
1.01.00.1.01.02.2.02.2.02.42.5.2.	BELANJA MODAL	6.712.770.058,00	6.699.967.346,00	(12.802.712,00)	99,80	
1.01.00.1.01.02.2.02.2.02.42.5.2.02.	Belanja Modal Peralatan dan Mesin	4.438.429.809,00	4.436.881.605,00	(1.548.204,00)	99,96	
1.01.00.1.01.02.2.02.2.02.42.5.2.05.	Belanja Modal Aset Tetap Lainnya	2.274.340.249,00	2.263.085.741,00	(11.254.508,00)	99,50	
1.01.00.1.01.02.2.02.2.02.43.	Peningkatan Kapasitas Pengelolaan Dana BOS Sekolah Menengah Pertama	793.562.000,00	741.981.600,00	(51.580.400,00)	93,50	
1.01.00.1.01.02.2.02.2.02.43.5.1.	BELANJA OPERASI	793.562.000,00	741.981.600,00	(51.580.400,00)	93,50	
1.01.00.1.01.02.2.02.2.02.43.5.1.02.	Belanja Barang dan Jasa	443.887.000,00	407.325.600,00	(36.561.400,00)	91,76	

KODE REKENING	URAIAN	JUMLAH (Rp.)		BERTAMBAH / (KURANG) Rp.	%	Dasar Hukum
		ANGGARAN SETELAH PERUBAHAN	REALISASI			
1	2	3	4	5	6	7
1.01.00.1.01.02.2.02.2.02.43.5.1.05.	Belanja Hibah	349.675.000,00	334.656.000,00	(15.019.000,00)	95,70	
1.01.00.1.01.02.2.02.2.02.44.	Rehabilitasi Sedang/Berat Ruang TU	502.743.100,00	432.364.900,00	(70.378.200,00)	86,00	
1.01.00.1.01.02.2.02.2.02.44.5.1.	BELANJA OPERASI	1.400.000,00	1.400.000,00	-	100,0	
1.01.00.1.01.02.2.02.2.02.44.5.1.01.	Belanja Pegawai	1.400.000,00	1.400.000,00	-	100,00	
1.01.00.1.01.02.2.02.2.02.44.5.2.	BELANJA MODAL	501.343.100,00	430.964.900,00	(70.378.200,00)	85,96	
1.01.00.1.01.02.2.02.2.02.44.5.2.03.	Belanja Modal Gedung dan Bangunan	501.343.100,00	430.964.900,00	(70.378.200,00)	85,96	
1.01.00.1.01.02.2.02.2.02.45.	Rehabilitasi Sedang/Berat Ruang Kepala Sekolah	121.972.500,00	120.733.500,00	(1.239.000,00)	98,98	
1.01.00.1.01.02.2.02.2.02.45.5.2.	BELANJA MODAL	121.972.500,00	120.733.500,00	(1.239.000,00)	98,98	
1.01.00.1.01.02.2.02.2.02.45.5.2.03.	Belanja Modal Gedung dan Bangunan	121.972.500,00	120.733.500,00	(1.239.000,00)	98,98	
1.01.00.1.01.02.2.03.	Pengelolaan Pendidikan Anak Usia Dini (PAUD)	26.553.234.200,00	24.098.799.620,00	(2.454.434.580,00)	90,75	
1.01.00.1.01.02.2.03.2.03.02.	Pembangunan Sarana, Prasarana dan Utilitas PAUD	242.930.600,00	242.636.100,00	(294.500,00)	99,87	
1.01.00.1.01.02.2.03.2.03.02.5.1.	BELANJA OPERASI	131.815.200,00	131.655.550,00	(159.650,00)	99,87	
1.01.00.1.01.02.2.03.2.03.02.5.1.01.	Belanja Pegawai	2.400.000,00	2.400.000,00	-	100,00	
1.01.00.1.01.02.2.03.2.03.02.5.1.02.	Belanja Barang dan Jasa	2.679.200,00	2.679.050,00	(150,00)	99,99	
1.01.00.1.01.02.2.03.2.03.02.5.1.05.	Belanja Hibah	126.736.000,00	126.576.500,00	(159.500,00)	99,87	
1.01.00.1.01.02.2.03.2.03.02.5.2.	BELANJA MODAL	111.115.400,00	110.980.550,00	(134.850,00)	99,87	
1.01.00.1.01.02.2.03.2.03.02.5.2.03.	Belanja Modal Gedung dan Bangunan	111.115.400,00	110.980.550,00	(134.850,00)	99,87	
1.01.00.1.01.02.2.03.2.03.07.	Pengadaan Mebel PAUD	280.000.000,00	275.000.000,00	(5.000.000,00)	98,21	
1.01.00.1.01.02.2.03.2.03.07.5.1.	BELANJA OPERASI	280.000.000,00	275.000.000,00	(5.000.000,00)	98,21	
1.01.00.1.01.02.2.03.2.03.07.5.1.05.	Belanja Hibah	280.000.000,00	275.000.000,00	(5.000.000,00)	98,21	
1.01.00.1.01.02.2.03.2.03.09.	Pengadaan Perlengkapan PAUD	545.000.000,00	545.000.000,00	-	100,0	
1.01.00.1.01.02.2.03.2.03.09.5.1.	BELANJA OPERASI	545.000.000,00	545.000.000,00	-	100,0	

KODE REKENING	URAIAN	JUMLAH (Rp.)		BERTAMBAH / (KURANG) Rp.	%	Dasar Hukum
		ANGGARAN SETELAH PERUBAHAN	REALISASI			
1	2	3	4	5	6	7
1.01.00.1.01.02.2.03.2.03.09.5.1.05.	Belanja Hibah	545.000.000,00	545.000.000,00	-	100,00	
1.01.00.1.01.02.2.03.2.03.12.	Pengadaan Alat Praktik dan Peraga Siswa PAUD	412.799.100,00	405.653.300,00	(7.145.800,00)	98,26	
1.01.00.1.01.02.2.03.2.03.12.5.1.	BELANJA OPERASI	370.749.100,00	363.969.700,00	(6.779.400,00)	98,17	
1.01.00.1.01.02.2.03.2.03.12.5.1.01.	Belanja Pegawai	350.000,00	350.000,00	-	100,00	
1.01.00.1.01.02.2.03.2.03.12.5.1.02.	Belanja Barang dan Jasa	599.100,00	598.900,00	(200,00)	99,96	
1.01.00.1.01.02.2.03.2.03.12.5.1.05.	Belanja Hibah	369.800.000,00	363.020.800,00	(6.779.200,00)	98,16	
1.01.00.1.01.02.2.03.2.03.12.5.2.	BELANJA MODAL	42.050.000,00	41.683.600,00	(366.400,00)	99,12	
1.01.00.1.01.02.2.03.2.03.12.5.2.02.	Belanja Modal Peralatan dan Mesin	42.050.000,00	41.683.600,00	(366.400,00)	99,12	
1.01.00.1.01.02.2.03.2.03.17.	Pembinaan Kelembagaan dan Manajemen PAUD	7.208.354.500,00	6.706.199.350,00	(502.155.150,00)	93,03	
1.01.00.1.01.02.2.03.2.03.17.5.1.	BELANJA OPERASI	7.159.804.500,00	6.657.799.350,00	(502.005.150,00)	92,98	
1.01.00.1.01.02.2.03.2.03.17.5.1.02.	Belanja Barang dan Jasa	679.804.500,00	631.399.350,00	(48.405.150,00)	92,87	
1.01.00.1.01.02.2.03.2.03.17.5.1.05.	Belanja Hibah	6.480.000.000,00	6.026.400.000,00	(453.600.000,00)	93,00	
1.01.00.1.01.02.2.03.2.03.17.5.2.	BELANJA MODAL	48.550.000,00	48.400.000,00	(150.000,00)	99,69	
1.01.00.1.01.02.2.03.2.03.17.5.2.02.	Belanja Modal Peralatan dan Mesin	48.550.000,00	48.400.000,00	(150.000,00)	99,69	
1.01.00.1.01.02.2.03.2.03.18.	Pengelolaan Dana BOP PAUD	17.864.150.000,00	15.924.310.870,00	(1.939.839.130,00)	89,14	
1.01.00.1.01.02.2.03.2.03.18.5.1.	BELANJA OPERASI	17.859.150.000,00	15.919.310.870,00	(1.939.839.130,00)	89,13	
1.01.00.1.01.02.2.03.2.03.18.5.1.02.	Belanja Barang dan Jasa	196.350.000,00	174.410.870,00	(21.939.130,00)	88,82	
1.01.00.1.01.02.2.03.2.03.18.5.1.05.	Belanja Hibah	17.662.800.000,00	15.744.900.000,00	(1.917.900.000,00)	89,14	
1.01.00.1.01.02.2.03.2.03.18.5.2.	BELANJA MODAL	5.000.000,00	5.000.000,00	-	100,0	
1.01.00.1.01.02.2.03.2.03.18.5.2.02.	Belanja Modal Peralatan dan Mesin	5.000.000,00	5.000.000,00	-	100,00	
1.01.00.1.01.02.2.04.	Pengelolaan Pendidikan Nonformal/Kesetaraan	7.127.813.071,00	6.830.835.878,00	(296.977.193,00)	95,83	

KODE REKENING	URAIAN	JUMLAH (Rp.)		BERTAMBAH / (KURANG) Rp.	%	Dasar Hukum
		ANGGARAN SETELAH PERUBAHAN	REALISASI			
1	2	3	4	5	6	7
1.01.00.1.01.02.2.04.2.04.02.	Pembangunan Sarana, Prasarana dan Utilitas Sekolah Nonformal/Kesetaraan	459.348.870,00	441.912.407,00	(17.436.463,00)	96,20	
1.01.00.1.01.02.2.04.2.04.02.5.1.	BELANJA OPERASI	1.050.000,00	1.050.000,00	-	100,0	
1.01.00.1.01.02.2.04.2.04.02.5.1.01.	Belanja Pegawai	1.050.000,00	1.050.000,00	-	100,00	
1.01.00.1.01.02.2.04.2.04.02.5.2.	BELANJA MODAL	458.298.870,00	440.862.407,00	(17.436.463,00)	96,19	
1.01.00.1.01.02.2.04.2.04.02.5.2.03.	Belanja Modal Gedung dan Bangunan	458.298.870,00	440.862.407,00	(17.436.463,00)	96,19	
1.01.00.1.01.02.2.04.2.04.04.	Rehabilitasi Sedang/Berat Pembangunan Sarana, Prasarana dan Utilitas Sekolah Nonformal/Kesetaraan	171.156.520,00	169.202.050,00	(1.954.470,00)	98,85	
1.01.00.1.01.02.2.04.2.04.04.5.1.	BELANJA OPERASI	80,00	-	(80,00)	-	
1.01.00.1.01.02.2.04.2.04.04.5.1.02.	Belanja Barang dan Jasa	80,00	-	(80,00)	-	
1.01.00.1.01.02.2.04.2.04.04.5.2.	BELANJA MODAL	171.156.440,00	169.202.050,00	(1.954.390,00)	98,85	
1.01.00.1.01.02.2.04.2.04.04.5.2.03.	Belanja Modal Gedung dan Bangunan	171.156.440,00	169.202.050,00	(1.954.390,00)	98,85	
1.01.00.1.01.02.2.04.2.04.07.	Pengadaan Mebel Pendidikan Nonformal/Kesetaraan	80.405.700,00	80.144.550,00	(261.150,00)	99,67	
1.01.00.1.01.02.2.04.2.04.07.5.1.	BELANJA OPERASI	130,00	-	(130,00)	-	
1.01.00.1.01.02.2.04.2.04.07.5.1.02.	Belanja Barang dan Jasa	130,00	-	(130,00)	-	
1.01.00.1.01.02.2.04.2.04.07.5.2.	BELANJA MODAL	80.405.570,00	80.144.550,00	(261.020,00)	99,67	
1.01.00.1.01.02.2.04.2.04.07.5.2.02.	Belanja Modal Peralatan dan Mesin	80.405.570,00	80.144.550,00	(261.020,00)	99,67	
1.01.00.1.01.02.2.04.2.04.11.	Pengadaan Alat Praktik dan Peraga Siswa Nonformal/Kesetaraan	203.037.400,00	196.036.150,00	(7.001.250,00)	96,55	
1.01.00.1.01.02.2.04.2.04.11.5.1.	BELANJA OPERASI	30,00	-	(30,00)	-	
1.01.00.1.01.02.2.04.2.04.11.5.1.02.	Belanja Barang dan Jasa	30,00	-	(30,00)	-	
1.01.00.1.01.02.2.04.2.04.11.5.2.	BELANJA MODAL	203.037.370,00	196.036.150,00	(7.001.220,00)	96,55	
1.01.00.1.01.02.2.04.2.04.11.5.2.02.	Belanja Modal Peralatan dan Mesin	203.037.370,00	196.036.150,00	(7.001.220,00)	96,55	
1.01.00.1.01.02.2.04.2.04.12.	Penyelenggaraan Proses Belajar Nonformal/Kesetaraan	815.382.716,00	770.781.400,00	(44.601.316,00)	94,53	

KODE REKENING	URAIAN	JUMLAH (Rp.)		BERTAMBAH / (KURANG) Rp.	%	Dasar Hukum
		ANGGARAN SETELAH PERUBAHAN	REALISASI			
1	2	3	4	5	6	7
1.01.00.1.01.02.2.04.2.04.12.5.1.	BELANJA OPERASI	815.382.716,00	770.781.400,00	(44.601.316,00)	94,53	
1.01.00.1.01.02.2.04.2.04.12.5.1.01.	Belanja Pegawai	3.010.000,00	3.010.000,00	-	100,00	
1.01.00.1.01.02.2.04.2.04.12.5.1.02.	Belanja Barang dan Jasa	812.372.716,00	767.771.400,00	(44.601.316,00)	94,50	
1.01.00.1.01.02.2.04.2.04.17.	Pengelolaan Dana BOP Sekolah Nonformal/Kesetaraan	5.024.063.065,00	4.870.996.806,00	(153.066.259,00)	96,95	
1.01.00.1.01.02.2.04.2.04.17.5.1.	BELANJA OPERASI	4.974.063.065,00	4.820.996.806,00	(153.066.259,00)	96,92	
1.01.00.1.01.02.2.04.2.04.17.5.1.01.	Belanja Pegawai	4.880.000,00	4.320.000,00	(560.000,00)	88,52	
1.01.00.1.01.02.2.04.2.04.17.5.1.02.	Belanja Barang dan Jasa	1.095.683.065,00	943.176.806,00	(152.506.259,00)	86,08	
1.01.00.1.01.02.2.04.2.04.17.5.1.05.	Belanja Hibah	3.873.500.000,00	3.873.500.000,00	-	100,00	
1.01.00.1.01.02.2.04.2.04.17.5.2.	BELANJA MODAL	50.000.000,00	50.000.000,00	-	100,0	
1.01.00.1.01.02.2.04.2.04.17.5.2.02.	Belanja Modal Peralatan dan Mesin	50.000.000,00	50.000.000,00	-	100,00	
1.01.00.1.01.02.2.04.2.04.19.	Pembangunan Laboratorium	374.418.800,00	301.762.515,00	(72.656.285,00)	80,59	
1.01.00.1.01.02.2.04.2.04.19.5.1.	BELANJA OPERASI	700.000,00	700.000,00	-	100,0	
1.01.00.1.01.02.2.04.2.04.19.5.1.01.	Belanja Pegawai	700.000,00	700.000,00	-	100,00	
1.01.00.1.01.02.2.04.2.04.19.5.2.	BELANJA MODAL	373.718.800,00	301.062.515,00	(72.656.285,00)	80,55	
1.01.00.1.01.02.2.04.2.04.19.5.2.03.	Belanja Modal Gedung dan Bangunan	373.718.800,00	301.062.515,00	(72.656.285,00)	80,55	
1.01.00.1.01.04.	PROGRAM PENDIDIK DAN TENAGA KEPENDIDIKAN	51.900.534.500,00	47.557.909.400,00	(4.342.625.100,00)	91,63	
1.01.00.1.01.04.2.01.	Pemerataan Kuantitas dan Kualitas Pendidik dan Tenaga Kependidikan bagi Satuan Pendidikan Dasar, PAUD, dan Pendidikan Nonformal/Kesetaraan	51.900.534.500,00	47.557.909.400,00	(4.342.625.100,00)	91,63	
1.01.00.1.01.04.2.01.2.01.01.	Perhitungan dan Pemetaan Pendidik dan Tenaga Kependidikan Satuan Pendidikan Dasar, PAUD, dan Pendidikan Nonformal/Kesetaraan	50.787.822.500,00	46.570.354.700,00	(4.217.467.800,00)	91,69	
1.01.00.1.01.04.2.01.2.01.01.5.1.	BELANJA OPERASI	50.787.822.500,00	46.570.354.700,00	(4.217.467.800,00)	91,69	
1.01.00.1.01.04.2.01.2.01.01.5.1.02.	Belanja Barang dan Jasa	44.610.222.500,00	40.642.354.700,00	(3.967.867.800,00)	91,10	

KODE REKENING	URAIAN	JUMLAH (Rp.)		BERTAMBAH / (KURANG) Rp.	%	Dasar Hukum
		ANGGARAN SETELAH PERUBAHAN	REALISASI			
1	2	3	4	5	6	7
1.01.00.1.01.04.2.01.2.01.01.5.1.05.	Belanja Hibah	6.177.600.000,00	5.928.000.000,00	(249.600.000,00)	95,95	
1.01.00.1.01.04.2.01.2.01.02.	Penataan Pendistribusian Pendidik dan Tenaga Kependidikan bagi Satuan Pendidikan Dasar, PAUD, dan Pendidikan Nonformal/Kesetaraan	1.112.712.000,00	987.554.700,00	(125.157.300,00)	88,75	
1.01.00.1.01.04.2.01.2.01.02.5.1.	BELANJA OPERASI	1.112.712.000,00	987.554.700,00	(125.157.300,00)	88,75	
1.01.00.1.01.04.2.01.2.01.02.5.1.02.	Belanja Barang dan Jasa	1.112.712.000,00	987.554.700,00	(125.157.300,00)	88,75	
1.01.00.2.22.	KEBUDAYAAN	2.506.461.352,00	2.451.846.110,00	(54.615.242,00)	97,82	
1.01.00.2.22.02.	PROGRAM PENGEMBANGAN KEBUDAYAAN	2.506.461.352,00	2.451.846.110,00	(54.615.242,00)	97,82	
1.01.00.2.22.02.2.01.	Pengelolaan Kebudayaan yang Masyarakat Pelakunya dalam Daerah Kabupaten/Kota	2.506.461.352,00	2.451.846.110,00	(54.615.242,00)	97,82	
1.01.00.2.22.02.2.01.2.01.01.	Pelindungan, Pengembangan, Pemanfaatan Objek Pemajuan Kebudayaan	178.805.000,00	178.727.060,00	(77.940,00)	99,95	
1.01.00.2.22.02.2.01.2.01.01.5.1.	BELANJA OPERASI	178.805.000,00	178.727.060,00	(77.940,00)	99,95	
1.01.00.2.22.02.2.01.2.01.01.5.1.02.	Belanja Barang dan Jasa	178.805.000,00	178.727.060,00	(77.940,00)	99,95	
1.01.00.2.22.02.2.01.2.01.02.	Pembinaan Sumber Daya Manusia, Lembaga, dan Pranata Kebudayaan	2.327.656.352,00	2.273.119.050,00	(54.537.302,00)	97,65	
1.01.00.2.22.02.2.01.2.01.02.5.1.	BELANJA OPERASI	2.327.656.352,00	2.273.119.050,00	(54.537.302,00)	97,65	
1.01.00.2.22.02.2.01.2.01.02.5.1.02.	Belanja Barang dan Jasa	1.453.156.352,00	1.418.619.050,00	(34.537.302,00)	97,62	
1.01.00.2.22.02.2.01.2.01.02.5.1.05.	Belanja Hibah	874.500.000,00	854.500.000,00	(20.000.000,00)	97,71	
9.99	SURPLUS/DEFISIT	(740.100.325.466,00)	(702.767.702.328,00)	37.332.623.138,00	94,98	



PEMERINTAH KABUPATEN MAGELANG
RINCIAN APBD MENURUT URUSAN PEMERINTAHAN DAERAH, ORGANISASI, PROGRAM, KEGIATAN, SUB KEGIATAN,
KELOMPOK DAN JENIS PENDAPATAN, BELANJA DAN PEMBIAYAAN
TAHUN ANGGARAN 2021

URUSAN PEMERINTAHAN : 1.02. - KESEHATAN

ORGANISASI : 1.02.01. - DINAS KESEHATAN

KODE REKENING	URAIAN	JUMLAH (Rp.)		BERTAMBAH / (KURANG) Rp.	%	Dasar Hukum
		ANGGARAN SETELAH PERUBAHAN	REALISASI			
1	2	3	4	5	6	7
1.02.1.02.01.	PENDAPATAN DAERAH	88.150.000.000,00	103.548.981.038,00	15.398.981.038,00	117,4	
1.02.1.02.01.4.1.	PENDAPATAN ASLI DAERAH (PAD)	88.150.000.000,00	103.548.981.038,00	15.398.981.038,00	117,4	
1.02.1.02.01.4.1.02.	Retribusi Daerah	600.000.000,00	298.611.000,00	(301.389.000,00)	49,76	
1.02.1.02.01.4.1.04.	Lain-lain PAD yang Sah	87.550.000.000,00	103.250.370.038,00	15.700.370.038,00	117,93	
1.02.	BELANJA	390.116.208.098,00	295.640.552.463,00	(94.475.655.635,00)	75,78	
1.02.01.1.02.	KESEHATAN	390.116.208.098,00	295.640.552.463,00	(94.475.655.635,00)	75,78	
1.02.01.1.02.01.	PROGRAM PENUNJANG URUSAN PEMERINTAHAN DAERAH KABUPATEN/KOTA	210.203.656.614,00	172.789.376.464,00	(37.414.280.150,00)	82,20	
1.02.01.1.02.01.2.01.	Perencanaan, Penganggaran, dan Evaluasi Kinerja Perangkat Daerah	30.000.000,00	29.339.845,00	(660.155,00)	97,79	
1.02.01.1.02.01.2.01.2.01.01.	Penyusunan Dokumen Perencanaan Perangkat Daerah	10.000.000,00	9.669.940,00	(330.060,00)	96,69	
1.02.01.1.02.01.2.01.2.01.01.5.1.	BELANJA OPERASI	10.000.000,00	9.669.940,00	(330.060,00)	96,69	
1.02.01.1.02.01.2.01.2.01.01.5.1.02.	Belanja Barang dan Jasa	10.000.000,00	9.669.940,00	(330.060,00)	96,69	
1.02.01.1.02.01.2.01.2.01.06.	Koordinasi dan Penyusunan Laporan Capaian Kinerja dan Ikhtisar Realisasi Kinerja SKPD	10.000.000,00	9.999.940,00	(60,00)	99,99	

KODE REKENING	URAIAN	JUMLAH (Rp.)		BERTAMBAH / (KURANG) Rp.	%	Dasar Hukum
		ANGGARAN SETELAH PERUBAHAN	REALISASI			
1	2	3	4	5	6	7
1.02.01.1.02.01.2.01.2.01.06.5.1.	BELANJA OPERASI	10.000.000,00	9.999.940,00	(60,00)	99,99	
1.02.01.1.02.01.2.01.2.01.06.5.1.02.	Belanja Barang dan Jasa	10.000.000,00	9.999.940,00	(60,00)	99,99	
1.02.01.1.02.01.2.01.2.01.07.	Evaluasi Kinerja Perangkat Daerah	10.000.000,00	9.669.965,00	(330.035,00)	96,69	
1.02.01.1.02.01.2.01.2.01.07.5.1.	BELANJA OPERASI	10.000.000,00	9.669.965,00	(330.035,00)	96,69	
1.02.01.1.02.01.2.01.2.01.07.5.1.02.	Belanja Barang dan Jasa	10.000.000,00	9.669.965,00	(330.035,00)	96,69	
1.02.01.1.02.01.2.02.	Administrasi Keuangan Perangkat Daerah	109.106.774.958,00	94.825.030.213,00	(14.281.744.745,00)	86,91	
1.02.01.1.02.01.2.02.2.02.01.	Penyediaan Gaji dan Tunjangan ASN	108.992.894.958,00	94.717.670.533,00	(14.275.224.425,00)	86,90	
1.02.01.1.02.01.2.02.2.02.01.5.1.	BELANJA OPERASI	108.992.894.958,00	94.717.670.533,00	(14.275.224.425,00)	86,90	
1.02.01.1.02.01.2.02.2.02.01.5.1.01.	Belanja Pegawai	78.382.892.817,00	76.531.241.059,00	(1.851.651.758,00)	97,63	
1.02.01.1.02.01.2.02.2.02.01.5.1.02.	Belanja Barang dan Jasa	30.610.002.141,00	18.186.429.474,00	(12.423.572.667,00)	59,41	
1.02.01.1.02.01.2.02.2.02.03.	Pelaksanaan Penatausahaan dan Pengujian/Verifikasi Keuangan SKPD	113.880.000,00	107.359.680,00	(6.520.320,00)	94,27	
1.02.01.1.02.01.2.02.2.02.03.5.1.	BELANJA OPERASI	113.880.000,00	107.359.680,00	(6.520.320,00)	94,27	
1.02.01.1.02.01.2.02.2.02.03.5.1.01.	Belanja Pegawai	109.800.000,00	103.300.000,00	(6.500.000,00)	94,08	
1.02.01.1.02.01.2.02.2.02.03.5.1.02.	Belanja Barang dan Jasa	4.080.000,00	4.059.680,00	(20.320,00)	99,50	
1.02.01.1.02.01.2.06.	Administrasi Umum Perangkat Daerah	75.159.999,00	74.958.810,00	(201.189,00)	99,73	
1.02.01.1.02.01.2.06.2.06.09.	Penyelenggaraan Rapat Koordinasi dan Konsultasi SKPD	75.159.999,00	74.958.810,00	(201.189,00)	99,73	
1.02.01.1.02.01.2.06.2.06.09.5.1.	BELANJA OPERASI	75.159.999,00	74.958.810,00	(201.189,00)	99,73	
1.02.01.1.02.01.2.06.2.06.09.5.1.02.	Belanja Barang dan Jasa	75.159.999,00	74.958.810,00	(201.189,00)	99,73	
1.02.01.1.02.01.2.07.	Pengadaan Barang Milik Daerah Penunjang Urusan Pemerintah Daerah	217.250.000,00	214.490.540,00	(2.759.460,00)	98,72	
1.02.01.1.02.01.2.07.2.07.10.	Pengadaan Sarana dan Prasarana Gedung Kantor atau Bangunan Lainnya	217.250.000,00	214.490.540,00	(2.759.460,00)	98,72	
1.02.01.1.02.01.2.07.2.07.10.5.1.	BELANJA OPERASI	44.812.895,00	43.803.540,00	(1.009.355,00)	97,74	

KODE REKENING	URAIAN	JUMLAH (Rp.)		BERTAMBAH / (KURANG) Rp.	%	Dasar Hukum
		ANGGARAN SETELAH PERUBAHAN	REALISASI			
1	2	3	4	5	6	7
1.02.01.1.02.01.2.07.2.07.10.5.1.02.	Belanja Barang dan Jasa	44.812.895,00	43.803.540,00	(1.009.355,00)	97,74	
1.02.01.1.02.01.2.07.2.07.10.5.2.	BELANJA MODAL	172.437.105,00	170.687.000,00	(1.750.105,00)	98,98	
1.02.01.1.02.01.2.07.2.07.10.5.2.03.	Belanja Modal Gedung dan Bangunan	172.437.105,00	170.687.000,00	(1.750.105,00)	98,98	
1.02.01.1.02.01.2.08.	Penyediaan Jasa Penunjang Urusan Pemerintahan Daerah	358.780.000,00	327.251.708,00	(31.528.292,00)	91,21	
1.02.01.1.02.01.2.08.2.08.01.	Penyediaan Jasa Surat Menyurat	49.380.000,00	47.427.305,00	(1.952.695,00)	96,04	
1.02.01.1.02.01.2.08.2.08.01.5.1.	BELANJA OPERASI	49.380.000,00	47.427.305,00	(1.952.695,00)	96,04	
1.02.01.1.02.01.2.08.2.08.01.5.1.02.	Belanja Barang dan Jasa	49.380.000,00	47.427.305,00	(1.952.695,00)	96,04	
1.02.01.1.02.01.2.08.2.08.02.	Penyediaan Jasa Komunikasi, Sumber Daya Air dan Listrik	309.400.000,00	279.824.403,00	(29.575.597,00)	90,44	
1.02.01.1.02.01.2.08.2.08.02.5.1.	BELANJA OPERASI	309.400.000,00	279.824.403,00	(29.575.597,00)	90,44	
1.02.01.1.02.01.2.08.2.08.02.5.1.02.	Belanja Barang dan Jasa	309.400.000,00	279.824.403,00	(29.575.597,00)	90,44	
1.02.01.1.02.01.2.09.	Pemeliharaan Barang Milik Daerah Penunjang Urusan Pemerintahan Daerah	945.802.870,00	802.822.614,00	(142.980.256,00)	84,88	
1.02.01.1.02.01.2.09.2.09.02.	Penyediaan Jasa Pemeliharaan, Biaya Pemeliharaan, Pajak, dan Perizinan Kendaraan Dinas Operasional atau Lapangan	311.005.940,00	180.499.544,00	(130.506.396,00)	58,03	
1.02.01.1.02.01.2.09.2.09.02.5.1.	BELANJA OPERASI	311.005.940,00	180.499.544,00	(130.506.396,00)	58,03	
1.02.01.1.02.01.2.09.2.09.02.5.1.02.	Belanja Barang dan Jasa	311.005.940,00	180.499.544,00	(130.506.396,00)	58,03	
1.02.01.1.02.01.2.09.2.09.06.	Pemeliharaan Peralatan dan Mesin Lainnya	85.047.140,00	77.497.170,00	(7.549.970,00)	91,12	
1.02.01.1.02.01.2.09.2.09.06.5.1.	BELANJA OPERASI	85.047.140,00	77.497.170,00	(7.549.970,00)	91,12	
1.02.01.1.02.01.2.09.2.09.06.5.1.02.	Belanja Barang dan Jasa	85.047.140,00	77.497.170,00	(7.549.970,00)	91,12	
1.02.01.1.02.01.2.09.2.09.08.	Pemeliharaan Aset Tak Berwujud	148.744.790,00	145.980.440,00	(2.764.350,00)	98,14	
1.02.01.1.02.01.2.09.2.09.08.5.1.	BELANJA OPERASI	30.790.000,00	30.500.000,00	(290.000,00)	99,05	
1.02.01.1.02.01.2.09.2.09.08.5.1.02.	Belanja Barang dan Jasa	30.790.000,00	30.500.000,00	(290.000,00)	99,05	
1.02.01.1.02.01.2.09.2.09.08.5.2.	BELANJA MODAL	117.954.790,00	115.480.440,00	(2.474.350,00)	97,90	

KODE REKENING	URAIAN	JUMLAH (Rp.)		BERTAMBAH / (KURANG) Rp.	%	Dasar Hukum
		ANGGARAN SETELAH PERUBAHAN	REALISASI			
1	2	3	4	5	6	7
1.02.01.1.02.01.2.09.2.09.08.5.2.05.	Belanja Modal Aset Tetap Lainnya	117.954.790,00	115.480.440,00	(2.474.350,00)	97,90	
1.02.01.1.02.01.2.09.2.09.09.	Pemeliharaan/Rehabilitasi Gedung Kantor dan Bangunan Lainnya	401.005.000,00	398.845.460,00	(2.159.540,00)	99,46	
1.02.01.1.02.01.2.09.2.09.09.5.1.	BELANJA OPERASI	298.241.280,00	297.017.460,00	(1.223.820,00)	99,58	
1.02.01.1.02.01.2.09.2.09.09.5.1.02.	Belanja Barang dan Jasa	298.241.280,00	297.017.460,00	(1.223.820,00)	99,58	
1.02.01.1.02.01.2.09.2.09.09.5.2.	BELANJA MODAL	102.763.720,00	101.828.000,00	(935.720,00)	99,08	
1.02.01.1.02.01.2.09.2.09.09.5.2.03.	Belanja Modal Gedung dan Bangunan	102.763.720,00	101.828.000,00	(935.720,00)	99,08	
1.02.01.1.02.01.2.10.	Peningkatan Pelayanan BLUD	99.469.888.787,00	76.515.482.734,00	(22.954.406.053,00)	76,92	
1.02.01.1.02.01.2.10.2.10.01.	Pelayanan dan Penunjang Pelayanan BLUD	99.469.888.787,00	76.515.482.734,00	(22.954.406.053,00)	76,92	
1.02.01.1.02.01.2.10.2.10.01.5.1.	BELANJA OPERASI	80.451.033.859,00	62.862.348.490,00	(17.588.685.369,00)	78,13	
1.02.01.1.02.01.2.10.2.10.01.5.1.01.	Belanja Pegawai	49.072.525.701,00	43.137.002.699,00	(5.935.523.002,00)	87,90	
1.02.01.1.02.01.2.10.2.10.01.5.1.02.	Belanja Barang dan Jasa	31.378.508.158,00	19.725.345.791,00	(11.653.162.367,00)	62,86	
1.02.01.1.02.01.2.10.2.10.01.5.2.	BELANJA MODAL	19.018.854.928,00	13.653.134.244,00	(5.365.720.684,00)	71,78	
1.02.01.1.02.01.2.10.2.10.01.5.2.02.	Belanja Modal Peralatan dan Mesin	16.164.824.928,00	11.630.245.666,00	(4.534.579.262,00)	71,94	
1.02.01.1.02.01.2.10.2.10.01.5.2.03.	Belanja Modal Gedung dan Bangunan	2.792.980.000,00	1.998.507.578,00	(794.472.422,00)	71,55	
1.02.01.1.02.01.2.10.2.10.01.5.2.04.	Belanja Modal Jalan, Jaringan, dan Irigasi	46.050.000,00	24.381.000,00	(21.669.000,00)	52,94	
1.02.01.1.02.01.2.10.2.10.01.5.2.05.	Belanja Modal Aset Tetap Lainnya	15.000.000,00	-	(15.000.000,00)	-	
1.02.01.1.02.02.	PROGRAM PEMENUHAN UPAYA KESEHATAN PERORANGAN DAN UPAYA KESEHATAN MASYARAKAT	166.310.459.677,00	113.800.761.123,00	(52.509.698.554,00)	68,42	
1.02.01.1.02.02.2.01.	Penyediaan Fasilitas Pelayanan Kesehatan untuk UKM dan UKP Kewenangan Daerah Kabupaten/Kota	46.507.207.466,00	37.759.142.221,00	(8.748.065.245,00)	81,18	
1.02.01.1.02.02.2.01.2.01.03.	Pembangunan Fasilitas Kesehatan Lainnya	8.439.059.860,00	8.400.518.100,00	(38.541.760,00)	99,54	
1.02.01.1.02.02.2.01.2.01.03.5.1.	BELANJA OPERASI	60.000.000,00	59.600.000,00	(400.000,00)	99,33	
1.02.01.1.02.02.2.01.2.01.03.5.1.02.	Belanja Barang dan Jasa	60.000.000,00	59.600.000,00	(400.000,00)	99,33	

KODE REKENING	URAIAN	JUMLAH (Rp.)		BERTAMBAH / (KURANG) Rp.	%	Dasar Hukum
		ANGGARAN SETELAH PERUBAHAN	REALISASI			
1	2	3	4	5	6	7
1.02.01.1.02.02.2.01.2.01.03.5.2.	BELANJA MODAL	8.379.059.860,00	8.340.918.100,00	(38.141.760,00)	99,54	
1.02.01.1.02.02.2.01.2.01.03.5.2.02.	Belanja Modal Peralatan dan Mesin	174.524.060,00	168.921.000,00	(5.603.060,00)	96,78	
1.02.01.1.02.02.2.01.2.01.03.5.2.03.	Belanja Modal Gedung dan Bangunan	8.204.535.800,00	8.171.997.100,00	(32.538.700,00)	99,60	
1.02.01.1.02.02.2.01.2.01.06.	Pengembangan Puskesmas	2.111.788.207,00	233.495.500,00	(1.878.292.707,00)	11,05	
1.02.01.1.02.02.2.01.2.01.06.5.1.	BELANJA OPERASI	320.215.020,00	8.495.500,00	(311.719.520,00)	2,65	
1.02.01.1.02.02.2.01.2.01.06.5.1.01.	Belanja Pegawai	2.000.000,00	-	(2.000.000,00)	-	
1.02.01.1.02.02.2.01.2.01.06.5.1.02.	Belanja Barang dan Jasa	318.215.020,00	8.495.500,00	(309.719.520,00)	2,66	
1.02.01.1.02.02.2.01.2.01.06.5.2.	BELANJA MODAL	1.791.573.187,00	225.000.000,00	(1.566.573.187,00)	12,55	
1.02.01.1.02.02.2.01.2.01.06.5.2.02.	Belanja Modal Peralatan dan Mesin	1.791.573.187,00	225.000.000,00	(1.566.573.187,00)	12,55	
1.02.01.1.02.02.2.01.2.01.12.	Pengadaan Sarana Fasilitas Pelayanan Kesehatan	2.852.291.486,00	2.826.947.030,00	(25.344.456,00)	99,11	
1.02.01.1.02.02.2.01.2.01.12.5.2.	BELANJA MODAL	2.852.291.486,00	2.826.947.030,00	(25.344.456,00)	99,11	
1.02.01.1.02.02.2.01.2.01.12.5.2.02.	Belanja Modal Peralatan dan Mesin	71.322.500,00	69.799.000,00	(1.523.500,00)	97,86	
1.02.01.1.02.02.2.01.2.01.12.5.2.03.	Belanja Modal Gedung dan Bangunan	2.780.968.986,00	2.757.148.030,00	(23.820.956,00)	99,14	
1.02.01.1.02.02.2.01.2.01.13.	Pengadaan Prasarana dan Pendukung Fasilitas Pelayanan Kesehatan	10.830.701.758,00	7.311.063.244,00	(3.519.638.514,00)	67,50	
1.02.01.1.02.02.2.01.2.01.13.5.1.	BELANJA OPERASI	3.367.203.710,00	1.497.457.445,00	(1.869.746.265,00)	44,47	
1.02.01.1.02.02.2.01.2.01.13.5.1.01.	Belanja Pegawai	9.700.000,00	5.540.000,00	(4.160.000,00)	57,11	
1.02.01.1.02.02.2.01.2.01.13.5.1.02.	Belanja Barang dan Jasa	3.357.503.710,00	1.491.917.445,00	(1.865.586.265,00)	44,43	
1.02.01.1.02.02.2.01.2.01.13.5.2.	BELANJA MODAL	7.463.498.048,00	5.813.605.799,00	(1.649.892.249,00)	77,89	
1.02.01.1.02.02.2.01.2.01.13.5.2.02.	Belanja Modal Peralatan dan Mesin	6.905.084.398,00	5.262.620.850,00	(1.642.463.548,00)	76,21	
1.02.01.1.02.02.2.01.2.01.13.5.2.03.	Belanja Modal Gedung dan Bangunan	558.413.650,00	550.984.949,00	(7.428.701,00)	98,66	
1.02.01.1.02.02.2.01.2.01.14.	Pengadaan Alat Kesehatan/Alat Penunjang Medik Fasilitas Pelayanan Kesehatan	6.805.974.460,00	5.052.077.553,00	(1.753.896.907,00)	74,23	

KODE REKENING	URAIAN	JUMLAH (Rp.)		BERTAMBAH / (KURANG) Rp.	%	Dasar Hukum
		ANGGARAN SETELAH PERUBAHAN	REALISASI			
1	2	3	4	5	6	7
1.02.01.1.02.02.2.01.2.01.14.5.2.	BELANJA MODAL	6.805.974.460,00	5.052.077.553,00	(1.753.896.907,00)	74,23	
1.02.01.1.02.02.2.01.2.01.14.5.2.02.	Belanja Modal Peralatan dan Mesin	6.805.974.460,00	5.052.077.553,00	(1.753.896.907,00)	74,23	
1.02.01.1.02.02.2.01.2.01.16.	Pengadaan Obat, Vaksin	5.072.821.728,00	4.341.463.700,00	(731.358.028,00)	85,58	
1.02.01.1.02.02.2.01.2.01.16.5.1.	BELANJA OPERASI	5.072.821.728,00	4.341.463.700,00	(731.358.028,00)	85,58	
1.02.01.1.02.02.2.01.2.01.16.5.1.02.	Belanja Barang dan Jasa	5.072.821.728,00	4.341.463.700,00	(731.358.028,00)	85,58	
1.02.01.1.02.02.2.01.2.01.17.	Pengadaan Bahan Habis Pakai	10.394.569.967,00	9.593.577.094,00	(800.992.873,00)	92,29	
1.02.01.1.02.02.2.01.2.01.17.5.1.	BELANJA OPERASI	10.394.569.967,00	9.593.577.094,00	(800.992.873,00)	92,29	
1.02.01.1.02.02.2.01.2.01.17.5.1.01.	Belanja Pegawai	12.150.000,00	7.650.000,00	(4.500.000,00)	62,96	
1.02.01.1.02.02.2.01.2.01.17.5.1.02.	Belanja Barang dan Jasa	10.382.419.967,00	9.585.927.094,00	(796.492.873,00)	92,32	
1.02.01.1.02.02.2.02.	Penyediaan Layanan Kesehatan untuk UKM dan UKP Rujukan Tingkat Daerah Kabupaten/Kota	118.304.427.529,00	74.776.987.302,00	(43.527.440.227,00)	63,20	
1.02.01.1.02.02.2.02.2.02.01.	Pengelolaan Pelayanan Kesehatan Ibu Hamil	949.419.080,00	729.250.395,00	(220.168.685,00)	76,81	
1.02.01.1.02.02.2.02.2.02.01.5.1.	BELANJA OPERASI	949.419.080,00	729.250.395,00	(220.168.685,00)	76,81	
1.02.01.1.02.02.2.02.2.02.01.5.1.01.	Belanja Pegawai	1.000.000,00	1.000.000,00	-	100,00	
1.02.01.1.02.02.2.02.2.02.01.5.1.02.	Belanja Barang dan Jasa	948.419.080,00	728.250.395,00	(220.168.685,00)	76,78	
1.02.01.1.02.02.2.02.2.02.01.5.2.	BELANJA MODAL	-	-	-	-	
1.02.01.1.02.02.2.02.2.02.01.5.2.02.	Belanja Modal Peralatan dan Mesin	-	-	-	-	
1.02.01.1.02.02.2.02.2.02.02.	Pengelolaan Pelayanan Kesehatan Ibu Bersalin	2.750.604.652,00	1.306.699.745,00	(1.443.904.907,00)	47,50	
1.02.01.1.02.02.2.02.2.02.02.5.1.	BELANJA OPERASI	2.750.604.652,00	1.306.699.745,00	(1.443.904.907,00)	47,50	
1.02.01.1.02.02.2.02.2.02.02.5.1.01.	Belanja Pegawai	1.200.000,00	1.200.000,00	-	100,00	
1.02.01.1.02.02.2.02.2.02.02.5.1.02.	Belanja Barang dan Jasa	2.749.404.652,00	1.305.499.745,00	(1.443.904.907,00)	47,48	
1.02.01.1.02.02.2.02.2.02.03.	Pengelolaan Pelayanan Kesehatan Bayi Baru Lahir	115.730.000,00	95.533.380,00	(20.196.620,00)	82,54	

KODE REKENING	URAIAN	JUMLAH (Rp.)		BERTAMBAH / (KURANG) Rp.	%	Dasar Hukum
		ANGGARAN SETELAH PERUBAHAN	REALISASI			
1	2	3	4	5	6	7
1.02.01.1.02.02.2.02.2.02.03.5.1.	BELANJA OPERASI	32.380.000,00	16.819.880,00	(15.560.120,00)	51,94	
1.02.01.1.02.02.2.02.2.02.03.5.1.01.	Belanja Pegawai	-	-	-	-	
1.02.01.1.02.02.2.02.2.02.03.5.1.02.	Belanja Barang dan Jasa	32.380.000,00	16.819.880,00	(15.560.120,00)	51,94	
1.02.01.1.02.02.2.02.2.02.03.5.2.	BELANJA MODAL	83.350.000,00	78.713.500,00	(4.636.500,00)	94,43	
1.02.01.1.02.02.2.02.2.02.03.5.2.02.	Belanja Modal Peralatan dan Mesin	83.350.000,00	78.713.500,00	(4.636.500,00)	94,43	
1.02.01.1.02.02.2.02.2.02.04.	Pengelolaan Pelayanan Kesehatan Balita	823.124.690,00	656.975.175,00	(166.149.515,00)	79,81	
1.02.01.1.02.02.2.02.2.02.04.5.1.	BELANJA OPERASI	745.824.690,00	584.507.175,00	(161.317.515,00)	78,37	
1.02.01.1.02.02.2.02.2.02.04.5.1.02.	Belanja Barang dan Jasa	745.824.690,00	584.507.175,00	(161.317.515,00)	78,37	
1.02.01.1.02.02.2.02.2.02.04.5.2.	BELANJA MODAL	77.300.000,00	72.468.000,00	(4.832.000,00)	93,74	
1.02.01.1.02.02.2.02.2.02.04.5.2.02.	Belanja Modal Peralatan dan Mesin	77.300.000,00	72.468.000,00	(4.832.000,00)	93,74	
1.02.01.1.02.02.2.02.2.02.05.	Pengelolaan Pelayanan Kesehatan pada Usia Pendidikan Dasar	631.148.670,00	214.891.335,00	(416.257.335,00)	34,04	
1.02.01.1.02.02.2.02.2.02.05.5.1.	BELANJA OPERASI	631.148.670,00	214.891.335,00	(416.257.335,00)	34,04	
1.02.01.1.02.02.2.02.2.02.05.5.1.01.	Belanja Pegawai	1.050.000,00	1.050.000,00	-	100,00	
1.02.01.1.02.02.2.02.2.02.05.5.1.02.	Belanja Barang dan Jasa	630.098.670,00	213.841.335,00	(416.257.335,00)	33,93	
1.02.01.1.02.02.2.02.2.02.06.	Pengelolaan Pelayanan Kesehatan pada Usia Produktif	45.830.465,00	26.049.305,00	(19.781.160,00)	56,83	
1.02.01.1.02.02.2.02.2.02.06.5.1.	BELANJA OPERASI	45.830.465,00	26.049.305,00	(19.781.160,00)	56,83	
1.02.01.1.02.02.2.02.2.02.06.5.1.02.	Belanja Barang dan Jasa	45.830.465,00	26.049.305,00	(19.781.160,00)	56,83	
1.02.01.1.02.02.2.02.2.02.07.	Pengelolaan Pelayanan Kesehatan pada Usia Lanjut	187.589.100,00	157.338.385,00	(30.250.715,00)	83,87	
1.02.01.1.02.02.2.02.2.02.07.5.1.	BELANJA OPERASI	112.619.100,00	86.638.385,00	(25.980.715,00)	76,93	
1.02.01.1.02.02.2.02.2.02.07.5.1.02.	Belanja Barang dan Jasa	112.619.100,00	86.638.385,00	(25.980.715,00)	76,93	
1.02.01.1.02.02.2.02.2.02.07.5.2.	BELANJA MODAL	74.970.000,00	70.700.000,00	(4.270.000,00)	94,30	
1.02.01.1.02.02.2.02.2.02.07.5.2.02.	Belanja Modal Peralatan dan Mesin	74.970.000,00	70.700.000,00	(4.270.000,00)	94,30	

KODE REKENING	URAIAN	JUMLAH (Rp.)		BERTAMBAH / (KURANG) Rp.	%	Dasar Hukum
		ANGGARAN SETELAH PERUBAHAN	REALISASI			
1	2	3	4	5	6	7
1.02.01.1.02.02.2.02.2.02.08.	Pengelolaan Pelayanan Kesehatan Penderita Hipertensi	60.000.000,00	33.379.710,00	(26.620.290,00)	55,63	
1.02.01.1.02.02.2.02.2.02.08.5.1.	BELANJA OPERASI	60.000.000,00	33.379.710,00	(26.620.290,00)	55,63	
1.02.01.1.02.02.2.02.2.02.08.5.1.02.	Belanja Barang dan Jasa	60.000.000,00	33.379.710,00	(26.620.290,00)	55,63	
1.02.01.1.02.02.2.02.2.02.09.	Pengelolaan Pelayanan Kesehatan Penderita Diabetes Melitus	76.000.000,00	44.123.870,00	(31.876.130,00)	58,05	
1.02.01.1.02.02.2.02.2.02.09.5.1.	BELANJA OPERASI	76.000.000,00	44.123.870,00	(31.876.130,00)	58,05	
1.02.01.1.02.02.2.02.2.02.09.5.1.02.	Belanja Barang dan Jasa	76.000.000,00	44.123.870,00	(31.876.130,00)	58,05	
1.02.01.1.02.02.2.02.2.02.10.	Pengelolaan Pelayanan Kesehatan Orang dengan Gangguan Jiwa Berat	17.681.000,00	17.681.000,00	-	100,0	
1.02.01.1.02.02.2.02.2.02.10.5.1.	BELANJA OPERASI	17.681.000,00	17.681.000,00	-	100,0	
1.02.01.1.02.02.2.02.2.02.10.5.1.02.	Belanja Barang dan Jasa	17.681.000,00	17.681.000,00	-	100,00	
1.02.01.1.02.02.2.02.2.02.11.	Pengelolaan Pelayanan Kesehatan Orang Terduga Tuberkulosis	337.588.105,00	235.053.371,00	(102.534.734,00)	69,62	
1.02.01.1.02.02.2.02.2.02.11.5.1.	BELANJA OPERASI	337.588.105,00	235.053.371,00	(102.534.734,00)	69,62	
1.02.01.1.02.02.2.02.2.02.11.5.1.02.	Belanja Barang dan Jasa	337.588.105,00	235.053.371,00	(102.534.734,00)	69,62	
1.02.01.1.02.02.2.02.2.02.12.	Pengelolaan Pelayanan Kesehatan Orang dengan Risiko Terinfeksi HIV	111.658.676,00	55.803.630,00	(55.855.046,00)	49,97	
1.02.01.1.02.02.2.02.2.02.12.5.1.	BELANJA OPERASI	111.658.676,00	55.803.630,00	(55.855.046,00)	49,97	
1.02.01.1.02.02.2.02.2.02.12.5.1.02.	Belanja Barang dan Jasa	111.658.676,00	55.803.630,00	(55.855.046,00)	49,97	
1.02.01.1.02.02.2.02.2.02.13.	Pengelolaan Pelayanan Kesehatan bagi Penduduk pada Kondisi Kejadian Luar Biasa (KLB)	7.473.098.747,00	2.696.781.030,00	(4.776.317.717,00)	36,08	
1.02.01.1.02.02.2.02.2.02.13.5.1.	BELANJA OPERASI	7.473.098.747,00	2.696.781.030,00	(4.776.317.717,00)	36,08	
1.02.01.1.02.02.2.02.2.02.13.5.1.02.	Belanja Barang dan Jasa	7.473.098.747,00	2.696.781.030,00	(4.776.317.717,00)	36,08	
1.02.01.1.02.02.2.02.2.02.14.	Pengelolaan Pelayanan Kesehatan bagi Penduduk Terdampak Krisis Kesehatan Akibat Bencana dan/atau Berpotensi Bencana	6.700.563.385,00	6.255.395.624,00	(445.167.761,00)	93,35	
1.02.01.1.02.02.2.02.2.02.14.5.1.	BELANJA OPERASI	6.220.618.385,00	5.919.562.651,00	(301.055.734,00)	95,16	

KODE REKENING	URAIAN	JUMLAH (Rp.)		BERTAMBAH / (KURANG) Rp.	%	Dasar Hukum
		ANGGARAN SETELAH PERUBAHAN	REALISASI			
1	2	3	4	5	6	7
1.02.01.1.02.02.2.02.2.02.14.5.1.01.	Belanja Pegawai	1.360.000,00	-	(1.360.000,00)	-	
1.02.01.1.02.02.2.02.2.02.14.5.1.02.	Belanja Barang dan Jasa	6.219.258.385,00	5.919.562.651,00	(299.695.734,00)	95,18	
1.02.01.1.02.02.2.02.2.02.14.5.2.	BELANJA MODAL	479.945.000,00	335.832.973,00	(144.112.027,00)	69,97	
1.02.01.1.02.02.2.02.2.02.14.5.2.02.	Belanja Modal Peralatan dan Mesin	479.945.000,00	335.832.973,00	(144.112.027,00)	69,97	
1.02.01.1.02.02.2.02.2.02.15.	Pengelolaan Pelayanan Kesehatan Gizi Masyarakat	2.296.434.550,00	1.755.867.833,00	(540.566.717,00)	76,46	
1.02.01.1.02.02.2.02.2.02.15.5.1.	BELANJA OPERASI	2.296.434.550,00	1.755.867.833,00	(540.566.717,00)	76,46	
1.02.01.1.02.02.2.02.2.02.15.5.1.01.	Belanja Pegawai	450.000,00	450.000,00	-	100,00	
1.02.01.1.02.02.2.02.2.02.15.5.1.02.	Belanja Barang dan Jasa	2.295.984.550,00	1.755.417.833,00	(540.566.717,00)	76,45	
1.02.01.1.02.02.2.02.2.02.16.	Pengelolaan Pelayanan Kesehatan Kerja dan Olahraga	165.278.215,00	106.689.200,00	(58.589.015,00)	64,55	
1.02.01.1.02.02.2.02.2.02.16.5.1.	BELANJA OPERASI	165.278.215,00	106.689.200,00	(58.589.015,00)	64,55	
1.02.01.1.02.02.2.02.2.02.16.5.1.02.	Belanja Barang dan Jasa	165.278.215,00	106.689.200,00	(58.589.015,00)	64,55	
1.02.01.1.02.02.2.02.2.02.17.	Pengelolaan Pelayanan Kesehatan Lingkungan	4.823.646.600,00	4.197.195.534,00	(626.451.066,00)	87,01	
1.02.01.1.02.02.2.02.2.02.17.5.1.	BELANJA OPERASI	4.581.196.600,00	3.977.845.534,00	(603.351.066,00)	86,82	
1.02.01.1.02.02.2.02.2.02.17.5.1.01.	Belanja Pegawai	11.600.000,00	11.600.000,00	-	100,00	
1.02.01.1.02.02.2.02.2.02.17.5.1.02.	Belanja Barang dan Jasa	1.569.596.600,00	1.032.245.534,00	(537.351.066,00)	65,76	
1.02.01.1.02.02.2.02.2.02.17.5.1.06.	Belanja Bantuan Sosial	3.000.000.000,00	2.934.000.000,00	(66.000.000,00)	97,80	
1.02.01.1.02.02.2.02.2.02.17.5.2.	BELANJA MODAL	242.450.000,00	219.350.000,00	(23.100.000,00)	90,47	
1.02.01.1.02.02.2.02.2.02.17.5.2.02.	Belanja Modal Peralatan dan Mesin	242.450.000,00	219.350.000,00	(23.100.000,00)	90,47	
1.02.01.1.02.02.2.02.2.02.18.	Pengelolaan Pelayanan Promosi Kesehatan	1.946.770.190,00	1.359.386.995,00	(587.383.195,00)	69,82	
1.02.01.1.02.02.2.02.2.02.18.5.1.	BELANJA OPERASI	1.946.770.190,00	1.359.386.995,00	(587.383.195,00)	69,82	
1.02.01.1.02.02.2.02.2.02.18.5.1.02.	Belanja Barang dan Jasa	1.946.770.190,00	1.359.386.995,00	(587.383.195,00)	69,82	
1.02.01.1.02.02.2.02.2.02.20.	Pengelolaan Surveilans Kesehatan	705.740.610,00	336.514.335,00	(369.226.275,00)	47,68	

KODE REKENING	URAIAN	JUMLAH (Rp.)		BERTAMBAH / (KURANG) Rp.	%	Dasar Hukum
		ANGGARAN SETELAH PERUBAHAN	REALISASI			
1	2	3	4	5	6	7
1.02.01.1.02.02.2.02.2.02.20.5.1.	BELANJA OPERASI	705.740.610,00	336.514.335,00	(369.226.275,00)	47,68	
1.02.01.1.02.02.2.02.2.02.20.5.1.02.	Belanja Barang dan Jasa	705.740.610,00	336.514.335,00	(369.226.275,00)	47,68	
1.02.01.1.02.02.2.02.2.02.22.	Pengelolaan Pelayanan Kesehatan Jiwa dan NAPZA	85.124.600,00	28.639.745,00	(56.484.855,00)	33,64	
1.02.01.1.02.02.2.02.2.02.22.5.1.	BELANJA OPERASI	85.124.600,00	28.639.745,00	(56.484.855,00)	33,64	
1.02.01.1.02.02.2.02.2.02.22.5.1.02.	Belanja Barang dan Jasa	85.124.600,00	28.639.745,00	(56.484.855,00)	33,64	
1.02.01.1.02.02.2.02.2.02.25.	Pelayanan Kesehatan Penyakit Menular dan Tidak Menular	2.392.953.808,00	1.617.716.015,00	(775.237.793,00)	67,60	
1.02.01.1.02.02.2.02.2.02.25.5.1.	BELANJA OPERASI	2.392.953.808,00	1.617.716.015,00	(775.237.793,00)	67,60	
1.02.01.1.02.02.2.02.2.02.25.5.1.01.	Belanja Pegawai	900.000,00	900.000,00	-	100,00	
1.02.01.1.02.02.2.02.2.02.25.5.1.02.	Belanja Barang dan Jasa	2.392.053.808,00	1.616.816.015,00	(775.237.793,00)	67,59	
1.02.01.1.02.02.2.02.2.02.26.	Pengelolaan Jaminan Kesehatan Masyarakat	39.121.768.555,00	22.903.954.878,00	(16.217.813.677,00)	58,54	
1.02.01.1.02.02.2.02.2.02.26.5.1.	BELANJA OPERASI	39.121.768.555,00	22.903.954.878,00	(16.217.813.677,00)	58,54	
1.02.01.1.02.02.2.02.2.02.26.5.1.02.	Belanja Barang dan Jasa	39.121.768.555,00	22.903.954.878,00	(16.217.813.677,00)	58,54	
1.02.01.1.02.02.2.02.2.02.28.	Pengambilan dan Pengiriman Spesimen Penyakit Potensial KLB ke Laboratorium Rujukan/Nasional	900.000,00	-	(900.000,00)	-	
1.02.01.1.02.02.2.02.2.02.28.5.1.	BELANJA OPERASI	900.000,00	-	(900.000,00)	-	
1.02.01.1.02.02.2.02.2.02.28.5.1.02.	Belanja Barang dan Jasa	900.000,00	-	(900.000,00)	-	
1.02.01.1.02.02.2.02.2.02.32.	Operasional Pelayanan Rumah Sakit	22.999.532.386,00	20.423.673.714,00	(2.575.858.672,00)	88,80	
1.02.01.1.02.02.2.02.2.02.32.5.1.	BELANJA OPERASI	20.693.802.386,00	18.186.189.239,00	(2.507.613.147,00)	87,88	
1.02.01.1.02.02.2.02.2.02.32.5.1.01.	Belanja Pegawai	3.487.710.930,00	3.486.462.850,00	(1.248.080,00)	99,96	
1.02.01.1.02.02.2.02.2.02.32.5.1.02.	Belanja Barang dan Jasa	17.206.091.456,00	14.699.726.389,00	(2.506.365.067,00)	85,43	
1.02.01.1.02.02.2.02.2.02.32.5.2.	BELANJA MODAL	2.305.730.000,00	2.237.484.475,00	(68.245.525,00)	97,04	
1.02.01.1.02.02.2.02.2.02.32.5.2.02.	Belanja Modal Peralatan dan Mesin	2.305.730.000,00	2.237.484.475,00	(68.245.525,00)	97,04	

KODE REKENING	URAIAN	JUMLAH (Rp.)		BERTAMBAH / (KURANG) Rp.	%	Dasar Hukum
		ANGGARAN SETELAH PERUBAHAN	REALISASI			
1	2	3	4	5	6	7
1.02.01.1.02.02.2.02.2.02.32.5.2.03.	Belanja Modal Gedung dan Bangunan	-	-	-	-	
1.02.01.1.02.02.2.02.2.02.33.	Operasional Pelayanan Puskesmas	11.983.745.995,00	5.383.782.808,00	(6.599.963.187,00)	44,92	
1.02.01.1.02.02.2.02.2.02.33.5.1.	BELANJA OPERASI	11.983.745.995,00	5.383.782.808,00	(6.599.963.187,00)	44,92	
1.02.01.1.02.02.2.02.2.02.33.5.1.01.	Belanja Pegawai	3.000.000,00	-	(3.000.000,00)	-	
1.02.01.1.02.02.2.02.2.02.33.5.1.02.	Belanja Barang dan Jasa	11.980.745.995,00	5.383.782.808,00	(6.596.963.187,00)	44,93	
1.02.01.1.02.02.2.02.2.02.34.	Operasional Pelayanan Fasilitas Kesehatan Lainnya	10.808.564.132,00	4.138.610.290,00	(6.669.953.842,00)	38,29	
1.02.01.1.02.02.2.02.2.02.34.5.1.	BELANJA OPERASI	6.891.763.550,00	1.325.015.690,00	(5.566.747.860,00)	19,22	
1.02.01.1.02.02.2.02.2.02.34.5.1.01.	Belanja Pegawai	1.570.000,00	410.000,00	(1.160.000,00)	26,11	
1.02.01.1.02.02.2.02.2.02.34.5.1.02.	Belanja Barang dan Jasa	6.740.193.550,00	1.174.605.690,00	(5.565.587.860,00)	17,42	
1.02.01.1.02.02.2.02.2.02.34.5.1.05.	Belanja Hibah	150.000.000,00	150.000.000,00	-	100,00	
1.02.01.1.02.02.2.02.2.02.34.5.2.	BELANJA MODAL	3.916.800.582,00	2.813.594.600,00	(1.103.205.982,00)	71,83	
1.02.01.1.02.02.2.02.2.02.34.5.2.02.	Belanja Modal Peralatan dan Mesin	3.916.800.582,00	2.813.594.600,00	(1.103.205.982,00)	71,83	
1.02.01.1.02.02.2.02.2.02.35.	Pelaksanaan Akreditasi Fasilitas Kesehatan di Kabupaten/Kota	691.681.318,00	-	(691.681.318,00)	-	
1.02.01.1.02.02.2.02.2.02.35.5.1.	BELANJA OPERASI	691.681.318,00	-	(691.681.318,00)	-	
1.02.01.1.02.02.2.02.2.02.35.5.1.02.	Belanja Barang dan Jasa	691.681.318,00	-	(691.681.318,00)	-	
1.02.01.1.02.02.2.02.2.02.36.	Investigasi Awal Kejadian Tidak Diharapkan (Kejadian Ikutan Pasca Imunisasi dan Pemberian Obat Massal)	2.250.000,00	-	(2.250.000,00)	-	
1.02.01.1.02.02.2.02.2.02.36.5.1.	BELANJA OPERASI	2.250.000,00	-	(2.250.000,00)	-	
1.02.01.1.02.02.2.02.2.02.36.5.1.02.	Belanja Barang dan Jasa	2.250.000,00	-	(2.250.000,00)	-	
1.02.01.1.02.02.2.04.	Penerbitan Izin Rumah Sakit Kelas C, D dan Fasilitas Pelayanan Kesehatan Tingkat Daerah Kabupaten/Kota	1.498.824.682,00	1.264.631.600,00	(234.193.082,00)	84,37	
1.02.01.1.02.02.2.04.2.04.03.	Peningkatan Mutu Pelayanan Fasilitas Kesehatan	1.498.824.682,00	1.264.631.600,00	(234.193.082,00)	84,37	
1.02.01.1.02.02.2.04.2.04.03.5.1.	BELANJA OPERASI	1.493.824.682,00	1.259.675.100,00	(234.149.582,00)	84,32	

KODE REKENING	URAIAN	JUMLAH (Rp.)		BERTAMBAH / (KURANG) Rp.	%	Dasar Hukum
		ANGGARAN SETELAH PERUBAHAN	REALISASI			
1	2	3	4	5	6	7
1.02.01.1.02.02.2.04.2.04.03.5.1.02.	Belanja Barang dan Jasa	1.493.824.682,00	1.259.675.100,00	(234.149.582,00)	84,32	
1.02.01.1.02.02.2.04.2.04.03.5.2.	BELANJA MODAL	5.000.000,00	4.956.500,00	(43.500,00)	99,13	
1.02.01.1.02.02.2.04.2.04.03.5.2.02.	Belanja Modal Peralatan dan Mesin	5.000.000,00	4.956.500,00	(43.500,00)	99,13	
1.02.01.1.02.03.	PROGRAM PENINGKATAN KAPASITAS SUMBER DAYA MANUSIA KESEHATAN	10.680.929.637,00	7.162.445.956,00	(3.518.483.681,00)	67,05	
1.02.01.1.02.03.2.02.	Perencanaan Kebutuhan dan Pendayagunaan Sumberdaya Manusia Kesehatan untuk UKP dan UKM di Wilayah Kabupaten/Kota	10.341.975.137,00	7.056.466.588,00	(3.285.508.549,00)	68,23	
1.02.01.1.02.03.2.02.2.02.02.	Pemenuhan Kebutuhan Sumber Daya Manusia Kesehatan sesuai Standar	10.297.037.637,00	7.016.395.113,00	(3.280.642.524,00)	68,13	
1.02.01.1.02.03.2.02.2.02.02.5.1.	BELANJA OPERASI	10.297.037.637,00	7.016.395.113,00	(3.280.642.524,00)	68,13	
1.02.01.1.02.03.2.02.2.02.02.5.1.02.	Belanja Barang dan Jasa	10.297.037.637,00	7.016.395.113,00	(3.280.642.524,00)	68,13	
1.02.01.1.02.03.2.02.2.02.03.	Pembinaan dan Pengawasan Sumber Daya Manusia Kesehatan	44.937.500,00	40.071.475,00	(4.866.025,00)	89,17	
1.02.01.1.02.03.2.02.2.02.03.5.1.	BELANJA OPERASI	44.937.500,00	40.071.475,00	(4.866.025,00)	89,17	
1.02.01.1.02.03.2.02.2.02.03.5.1.02.	Belanja Barang dan Jasa	44.937.500,00	40.071.475,00	(4.866.025,00)	89,17	
1.02.01.1.02.03.2.03.	Pengembangan Mutu dan Peningkatan Kompetensi Teknis Sumber Daya Manusia Kesehatan Tingkat Daerah Kabupaten/Kota	338.954.500,00	105.979.368,00	(232.975.132,00)	31,26	
1.02.01.1.02.03.2.03.2.03.01.	Pengembangan Mutu dan Peningkatan Kompetensi Teknis Sumber Daya Manusia Kesehatan Tingkat Daerah Kabupaten/Kota	338.954.500,00	105.979.368,00	(232.975.132,00)	31,26	
1.02.01.1.02.03.2.03.2.03.01.5.1.	BELANJA OPERASI	338.954.500,00	105.979.368,00	(232.975.132,00)	31,26	
1.02.01.1.02.03.2.03.2.03.01.5.1.02.	Belanja Barang dan Jasa	338.954.500,00	105.979.368,00	(232.975.132,00)	31,26	
1.02.01.1.02.04.	PROGRAM SEDIAAN FARMASI, ALAT KESEHATAN DAN MAKANAN MINUMAN	225.420.770,00	87.146.250,00	(138.274.520,00)	38,65	
1.02.01.1.02.04.2.01.	Pemberian Izin Apotek, Toko Obat, Toko Alat Kesehatan dan Optikal, Usaha Mikro Obat Tradisional (UMOT)	20.449.000,00	8.570.300,00	(11.878.700,00)	41,91	
1.02.01.1.02.04.2.01.2.01.02.	Penyediaan dan Pengelolaan Data Perizinan dan Tindak Lanjut Pengawasan Izin Apotek, Toko Obat, Toko Alat Kesehatan, dan Optikal, Usaha Mikro Obat Tradisional (UMOT)	20.449.000,00	8.570.300,00	(11.878.700,00)	41,91	

KODE REKENING	URAIAN	JUMLAH (Rp.)		BERTAMBAH / (KURANG) Rp.	%	Dasar Hukum
		ANGGARAN SETELAH PERUBAHAN	REALISASI			
1	2	3	4	5	6	7
1.02.01.1.02.04.2.01.2.01.02.5.1.	BELANJA OPERASI	20.449.000,00	8.570.300,00	(11.878.700,00)	41,91	
1.02.01.1.02.04.2.01.2.01.02.5.1.02.	Belanja Barang dan Jasa	20.449.000,00	8.570.300,00	(11.878.700,00)	41,91	
1.02.01.1.02.04.2.03.	Penerbitan Sertifikat Produksi Pangan Industri Rumah Tangga dan Nomor P-IRT sebagai Izin Produksi, untuk Produk Makanan Minuman Tertentu yang dapat Diproduksi oleh Industri Rumah Tangga	81.270.770,00	37.770.400,00	(43.500.370,00)	46,47	
1.02.01.1.02.04.2.03.2.03.01.	Pengendalian dan Pengawasan serta Tindak Lanjut Pengawasan Sertifikat Produksi Pangan Industri Rumah Tangga dan Nomor P-IRT sebagai Izin Produksi, untuk Produk Makanan Minuman Tertentu yang dapat Diproduksi oleh Industri Rumah Tangga	81.270.770,00	37.770.400,00	(43.500.370,00)	46,47	
1.02.01.1.02.04.2.03.2.03.01.5.1.	BELANJA OPERASI	81.270.770,00	37.770.400,00	(43.500.370,00)	46,47	
1.02.01.1.02.04.2.03.2.03.01.5.1.02.	Belanja Barang dan Jasa	81.270.770,00	37.770.400,00	(43.500.370,00)	46,47	
1.02.01.1.02.04.2.06.	Pemeriksaan dan Tindak Lanjut Hasil Pemeriksaan Post Market pada Produksi dan Produk Makanan Minuman Industri Rumah Tangga	123.701.000,00	40.805.550,00	(82.895.450,00)	32,98	
1.02.01.1.02.04.2.06.2.06.01.	Pemeriksaan Post Market pada Produk Makanan Minuman Industri Rumah Tangga yang Beredar dan Pengawasan serta Tindak Lanjut Pengawasan	123.701.000,00	40.805.550,00	(82.895.450,00)	32,98	
1.02.01.1.02.04.2.06.2.06.01.5.1.	BELANJA OPERASI	123.701.000,00	40.805.550,00	(82.895.450,00)	32,98	
1.02.01.1.02.04.2.06.2.06.01.5.1.02.	Belanja Barang dan Jasa	123.701.000,00	40.805.550,00	(82.895.450,00)	32,98	
1.02.01.1.02.05.	PROGRAM PEMBERDAYAAN MASYARAKAT BIDANG KESEHATAN	2.695.741.400,00	1.800.822.670,00	(894.918.730,00)	66,80	
1.02.01.1.02.05.2.01.	Advokasi, Pemberdayaan, Kemitraan, Peningkatan Peran serta Masyarakat dan Lintas Sektor Tingkat Daerah Kabupaten/Kota	1.556.354.500,00	1.019.864.350,00	(536.490.150,00)	65,52	
1.02.01.1.02.05.2.01.2.01.01.	Peningkatan Upaya Promosi Kesehatan, Advokasi, Kemitraan dan Pemberdayaan Masyarakat	1.556.354.500,00	1.019.864.350,00	(536.490.150,00)	65,52	
1.02.01.1.02.05.2.01.2.01.01.5.1.	BELANJA OPERASI	1.556.354.500,00	1.019.864.350,00	(536.490.150,00)	65,52	
1.02.01.1.02.05.2.01.2.01.01.5.1.02.	Belanja Barang dan Jasa	1.556.354.500,00	1.019.864.350,00	(536.490.150,00)	65,52	
1.02.01.1.02.05.2.03.	Pengembangan dan Pelaksanaan Upaya Kesehatan Bersumber Daya Masyarakat (UKBM) Tingkat Daerah Kabupaten/Kota	1.139.386.900,00	780.958.320,00	(358.428.580,00)	68,54	

KODE REKENING	URAIAN	JUMLAH (Rp.)		BERTAMBAH / (KURANG) Rp.	%	Dasar Hukum
		ANGGARAN SETELAH PERUBAHAN	REALISASI			
1	2	3	4	5	6	7
1.02.01.1.02.05.2.03.2.03.01.	Bimbingan Teknis dan Supervisi Pengembangan dan Pelaksanaan Upaya Kesehatan Bersumber Daya Masyarakat (UKBM)	1.139.386.900,00	780.958.320,00	(358.428.580,00)	68,54	
1.02.01.1.02.05.2.03.2.03.01.5.1.	BELANJA OPERASI	1.139.386.900,00	780.958.320,00	(358.428.580,00)	68,54	
1.02.01.1.02.05.2.03.2.03.01.5.1.02.	Belanja Barang dan Jasa	1.139.386.900,00	780.958.320,00	(358.428.580,00)	68,54	
9.99	SURPLUS/DEFISIT	(301.966.208.098,00)	(192.091.571.425,00)	109.874.636.673,0	75,78	



PEMERINTAH KABUPATEN MAGELANG
RINCIAN APBD MENURUT URUSAN PEMERINTAHAN DAERAH, ORGANISASI, PROGRAM, KEGIATAN, SUB KEGIATAN,
KELOMPOK DAN JENIS PENDAPATAN, BELANJA DAN PEMBIAYAAN
TAHUN ANGGARAN 2021

URUSAN PEMERINTAHAN : 1.02. - KESEHATAN

ORGANISASI : 1.02.02. - RSUD Muntilan

KODE REKENING	URAIAN	JUMLAH (Rp.)		BERTAMBAH / (KURANG) Rp.	%	Dasar Hukum
		ANGGARAN SETELAH PERUBAHAN	REALISASI			
1	2	3	4	5	6	7
1.02.1.02.02.	PENDAPATAN DAERAH	104.245.516.309,00	85.014.059.001,00	(19.231.457.308,00)	81,55	
1.02.1.02.02.4.1.	PENDAPATAN ASLI DAERAH (PAD)	104.245.516.309,00	85.014.059.001,00	(19.231.457.308,00)	81,55	
1.02.1.02.02.4.1.04.	Lain-lain PAD yang Sah	104.245.516.309,00	85.014.059.001,00	(19.231.457.308,00)	81,55	
1.02.	BELANJA	217.409.249.925,00	157.033.014.057,00	(60.376.235.868,00)	72,22	
1.02.02.1.02.	KESEHATAN	217.409.249.925,00	157.033.014.057,00	(60.376.235.868,00)	72,22	
1.02.02.1.02.01.	PROGRAM PENUNJANG URUSAN PEMERINTAHAN DAERAH KABUPATEN/KOTA	159.943.343.046,00	109.381.674.896,00	(50.561.668.150,00)	68,38	
1.02.02.1.02.01.2.02.	Administrasi Keuangan Perangkat Daerah	30.995.113.000,00	29.558.244.087,00	(1.436.868.913,00)	95,36	
1.02.02.1.02.01.2.02.2.02.01.	Penyediaan Gaji dan Tunjangan ASN	30.995.113.000,00	29.558.244.087,00	(1.436.868.913,00)	95,36	
1.02.02.1.02.01.2.02.2.02.01.5.1.	BELANJA OPERASI	30.995.113.000,00	29.558.244.087,00	(1.436.868.913,00)	95,36	
1.02.02.1.02.01.2.02.2.02.01.5.1.01.	Belanja Pegawai	30.995.113.000,00	29.558.244.087,00	(1.436.868.913,00)	95,36	
1.02.02.1.02.01.2.10.	Peningkatan Pelayanan BLUD	128.948.230.046,00	79.823.430.809,00	(49.124.799.237,00)	61,90	
1.02.02.1.02.01.2.10.2.10.01.	Pelayanan dan Penunjang Pelayanan BLUD	128.948.230.046,00	79.823.430.809,00	(49.124.799.237,00)	61,90	
1.02.02.1.02.01.2.10.2.10.01.5.1.	BELANJA OPERASI	113.018.973.046,00	70.722.541.590,00	(42.296.431.456,00)	62,57	

KODE REKENING	URAIAN	JUMLAH (Rp.)		BERTAMBAH / (KURANG) Rp.	%	Dasar Hukum
		ANGGARAN SETELAH PERUBAHAN	REALISASI			
1	2	3	4	5	6	7
1.02.02.1.02.01.2.10.2.10.01.5.1.01.	Belanja Pegawai	9.044.909.481,00	5.448.940.506,00	(3.595.968.975,00)	60,24	
1.02.02.1.02.01.2.10.2.10.01.5.1.02.	Belanja Barang dan Jasa	103.974.063.565,00	65.273.601.084,00	(38.700.462.481,00)	62,77	
1.02.02.1.02.01.2.10.2.10.01.5.2.	BELANJA MODAL	15.929.257.000,00	9.100.889.219,00	(6.828.367.781,00)	57,13	
1.02.02.1.02.01.2.10.2.10.01.5.2.02.	Belanja Modal Peralatan dan Mesin	14.304.631.200,00	7.496.302.269,00	(6.808.328.931,00)	52,40	
1.02.02.1.02.01.2.10.2.10.01.5.2.03.	Belanja Modal Gedung dan Bangunan	600.000.000,00	596.075.000,00	(3.925.000,00)	99,34	
1.02.02.1.02.01.2.10.2.10.01.5.2.04.	Belanja Modal Jalan, Jaringan, dan Irigasi	1.024.625.800,00	1.008.511.950,00	(16.113.850,00)	98,42	
1.02.02.1.02.02.	PROGRAM PEMENUHAN UPAYA KESEHATAN PERORANGAN DAN UPAYA KESEHATAN MASYARAKAT	52.795.192.574,00	44.576.517.541,00	(8.218.675.033,00)	84,43	
1.02.02.1.02.02.2.01.	Penyediaan Fasilitas Pelayanan Kesehatan untuk UKM dan UKP Kewenangan Daerah Kabupaten/Kota	52.681.236.574,00	44.507.413.791,00	(8.173.822.783,00)	84,48	
1.02.02.1.02.02.2.01.2.01.12.	Pengadaan Sarana Fasilitas Pelayanan Kesehatan	32.536.024.000,00	26.996.759.100,00	(5.539.264.900,00)	82,97	
1.02.02.1.02.02.2.01.2.01.12.5.1.	BELANJA OPERASI	-			-	
1.02.02.1.02.02.2.01.2.01.12.5.1.02.	Belanja Barang dan Jasa	-			-	
1.02.02.1.02.02.2.01.2.01.12.5.2.	BELANJA MODAL	32.536.024.000,00	26.996.759.100,00	(5.539.264.900,00)	82,97	
1.02.02.1.02.02.2.01.2.01.12.5.2.03.	Belanja Modal Gedung dan Bangunan	32.536.024.000,00	26.996.759.100,00	(5.539.264.900,00)	82,97	
1.02.02.1.02.02.2.01.2.01.13.	Pengadaan Prasarana dan Pendukung Fasilitas Pelayanan Kesehatan	4.255.726.000,00	3.981.039.498,00	(274.686.502,00)	93,54	
1.02.02.1.02.02.2.01.2.01.13.5.2.	BELANJA MODAL	4.255.726.000,00	3.981.039.498,00	(274.686.502,00)	93,54	
1.02.02.1.02.02.2.01.2.01.13.5.2.02.	Belanja Modal Peralatan dan Mesin	1.556.176.000,00	1.498.355.998,00	(57.820.002,00)	96,28	
1.02.02.1.02.02.2.01.2.01.13.5.2.04.	Belanja Modal Jalan, Jaringan, dan Irigasi	2.699.550.000,00	2.482.683.500,00	(216.866.500,00)	91,96	
1.02.02.1.02.02.2.01.2.01.14.	Pengadaan Alat Kesehatan/Alat Penunjang Medik Fasilitas Pelayanan Kesehatan	15.889.486.574,00	13.529.615.193,00	(2.359.871.381,00)	85,14	
1.02.02.1.02.02.2.01.2.01.14.5.2.	BELANJA MODAL	15.889.486.574,00	13.529.615.193,00	(2.359.871.381,00)	85,14	
1.02.02.1.02.02.2.01.2.01.14.5.2.02.	Belanja Modal Peralatan dan Mesin	15.889.486.574,00	13.529.615.193,00	(2.359.871.381,00)	85,14	

KODE REKENING	URAIAN	JUMLAH (Rp.)		BERTAMBAH / (KURANG) Rp.	%	Dasar Hukum
		ANGGARAN SETELAH PERUBAHAN	REALISASI			
1	2	3	4	5	6	7
1.02.02.1.02.02.2.02.	Penyediaan Layanan Kesehatan untuk UKM dan UKP Rujukan Tingkat Daerah Kabupaten/Kota	113.956.000,00	69.103.750,00	(44.852.250,00)	60,64	
1.02.02.1.02.02.2.02.2.02.35.	Pelaksanaan Akreditasi Fasilitas Kesehatan di Kabupaten/Kota	113.956.000,00	69.103.750,00	(44.852.250,00)	60,64	
1.02.02.1.02.02.2.02.2.02.35.5.1.	BELANJA OPERASI	86.836.700,00	41.999.750,00	(44.836.950,00)	48,36	
1.02.02.1.02.02.2.02.2.02.35.5.1.02.	Belanja Barang dan Jasa	86.836.700,00	41.999.750,00	(44.836.950,00)	48,36	
1.02.02.1.02.02.2.02.2.02.35.5.2.	BELANJA MODAL	27.119.300,00	27.104.000,00	(15.300,00)	99,94	
1.02.02.1.02.02.2.02.2.02.35.5.2.02.	Belanja Modal Peralatan dan Mesin	27.119.300,00	27.104.000,00	(15.300,00)	99,94	
1.02.02.1.02.03.	PROGRAM PENINGKATAN KAPASITAS SUMBER DAYA MANUSIA KESEHATAN	4.670.714.305,00	3.074.821.620,00	(1.595.892.685,00)	65,83	
1.02.02.1.02.03.2.02.	Perencanaan Kebutuhan dan Pendayagunaan Sumberdaya Manusia Kesehatan untuk UKP dan UKM di Wilayah Kabupaten/Kota	4.670.714.305,00	3.074.821.620,00	(1.595.892.685,00)	65,83	
1.02.02.1.02.03.2.02.2.02.02.	Pemenuhan Kebutuhan Sumber Daya Manusia Kesehatan sesuai Standar	4.670.714.305,00	3.074.821.620,00	(1.595.892.685,00)	65,83	
1.02.02.1.02.03.2.02.2.02.02.5.1.	BELANJA OPERASI	4.670.714.305,00	3.074.821.620,00	(1.595.892.685,00)	65,83	
1.02.02.1.02.03.2.02.2.02.02.5.1.02.	Belanja Barang dan Jasa	4.670.714.305,00	3.074.821.620,00	(1.595.892.685,00)	65,83	
9.99	SURPLUS/DEFISIT	(113.163.733.616,00)	(72.018.955.056,00)	41.144.778.560,00	72,22	



PEMERINTAH KABUPATEN MAGELANG
RINCIAN APBD MENURUT URUSAN PEMERINTAHAN DAERAH, ORGANISASI, PROGRAM, KEGIATAN, SUB KEGIATAN,
KELOMPOK DAN JENIS PENDAPATAN, BELANJA DAN PEMBIAYAAN
TAHUN ANGGARAN 2021

URUSAN PEMERINTAHAN : 1.03. - PEKERJAAN UMUM DAN PENATAAN RUANG

ORGANISASI : 1.03.00. - DINAS PEKERJAAN UMUM DAN PENATAAN RUANG

KODE REKENING	URAIAN	JUMLAH (Rp.)		BERTAMBAH / (KURANG) Rp.	%	Dasar Hukum
		ANGGARAN SETELAH PERUBAHAN	REALISASI			
1	2	3	4	5	6	7
1.03.1.03.00.	PENDAPATAN DAERAH	1.097.500.000,00	1.364.243.860,00	266.743.860,00	124,3	
1.03.1.03.00.4.1.	PENDAPATAN ASLI DAERAH (PAD)	1.097.500.000,00	1.364.243.860,00	266.743.860,00	124,3	
1.03.1.03.00.4.1.02.	Retribusi Daerah	1.097.500.000,00	1.337.932.060,00	240.432.060,00	121,90	
1.03.1.03.00.4.1.04.	Lain-lain PAD yang Sah	-	26.311.800,00	26.311.800,00	-	
1.03.	BELANJA	128.965.887.158,00	122.160.721.052,00	(6.805.166.106,00)	94,72	
1.03.00.1.03.	PEKERJAAN UMUM DAN PENATAAN RUANG	128.965.887.158,00	122.160.721.052,00	(6.805.166.106,00)	94,72	
1.03.00.1.03.01.	PROGRAM PENUNJANG URUSAN PEMERINTAHAN DAERAH KABUPATEN/KOTA	17.738.097.145,00	16.634.826.114,00	(1.103.271.031,00)	93,78	
1.03.00.1.03.01.2.01.	Perencanaan, Penganggaran, dan Evaluasi Kinerja Perangkat Daerah	41.470.920,00	36.419.220,00	(5.051.700,00)	87,81	
1.03.00.1.03.01.2.01.2.01.01.	Penyusunan Dokumen Perencanaan Perangkat Daerah	11.966.115,00	11.723.115,00	(243.000,00)	97,96	
1.03.00.1.03.01.2.01.2.01.01.5.1.	BELANJA OPERASI	11.966.115,00	11.723.115,00	(243.000,00)	97,96	
1.03.00.1.03.01.2.01.2.01.01.5.1.02.	Belanja Barang dan Jasa	11.966.115,00	11.723.115,00	(243.000,00)	97,96	
1.03.00.1.03.01.2.01.2.01.06.	Koordinasi dan Penyusunan Laporan Capaian Kinerja dan Ikhtisar Realisasi Kinerja SKPD	22.606.620,00	18.354.120,00	(4.252.500,00)	81,18	

KODE REKENING	URAIAN	JUMLAH (Rp.)		BERTAMBAH / (KURANG) Rp.	%	Dasar Hukum
		ANGGARAN SETELAH PERUBAHAN	REALISASI			
1	2	3	4	5	6	7
1.03.00.1.03.01.2.01.2.01.06.5.1.	BELANJA OPERASI	22.606.620,00	18.354.120,00	(4.252.500,00)	81,18	
1.03.00.1.03.01.2.01.2.01.06.5.1.02.	Belanja Barang dan Jasa	22.606.620,00	18.354.120,00	(4.252.500,00)	81,18	
1.03.00.1.03.01.2.01.2.01.07.	Evaluasi Kinerja Perangkat Daerah	6.898.185,00	6.341.985,00	(556.200,00)	91,93	
1.03.00.1.03.01.2.01.2.01.07.5.1.	BELANJA OPERASI	6.898.185,00	6.341.985,00	(556.200,00)	91,93	
1.03.00.1.03.01.2.01.2.01.07.5.1.02.	Belanja Barang dan Jasa	6.898.185,00	6.341.985,00	(556.200,00)	91,93	
1.03.00.1.03.01.2.02.	Administrasi Keuangan Perangkat Daerah	14.545.243.020,00	13.987.863.482,00	(557.379.538,00)	96,16	
1.03.00.1.03.01.2.02.2.02.01.	Penyediaan Gaji dan Tunjangan ASN	14.297.372.220,00	13.753.327.345,00	(544.044.875,00)	96,19	
1.03.00.1.03.01.2.02.2.02.01.5.1.	BELANJA OPERASI	14.297.372.220,00	13.753.327.345,00	(544.044.875,00)	96,19	
1.03.00.1.03.01.2.02.2.02.01.5.1.01.	Belanja Pegawai	14.297.372.220,00	13.753.327.345,00	(544.044.875,00)	96,19	
1.03.00.1.03.01.2.02.2.02.02.	Penyediaan Administrasi Pelaksanaan Tugas ASN	150.970.800,00	143.636.137,00	(7.334.663,00)	95,14	
1.03.00.1.03.01.2.02.2.02.02.5.1.	BELANJA OPERASI	150.970.800,00	143.636.137,00	(7.334.663,00)	95,14	
1.03.00.1.03.01.2.02.2.02.02.5.1.02.	Belanja Barang dan Jasa	150.970.800,00	143.636.137,00	(7.334.663,00)	95,14	
1.03.00.1.03.01.2.02.2.02.03.	Pelaksanaan Penatausahaan dan Pengujian/Verifikasi Keuangan SKPD	96.900.000,00	90.900.000,00	(6.000.000,00)	93,80	
1.03.00.1.03.01.2.02.2.02.03.5.1.	BELANJA OPERASI	96.900.000,00	90.900.000,00	(6.000.000,00)	93,80	
1.03.00.1.03.01.2.02.2.02.03.5.1.01.	Belanja Pegawai	96.900.000,00	90.900.000,00	(6.000.000,00)	93,80	
1.03.00.1.03.01.2.06.	Administrasi Umum Perangkat Daerah	70.444.470,00	43.791.195,00	(26.653.275,00)	62,16	
1.03.00.1.03.01.2.06.2.06.09.	Penyelenggaraan Rapat Koordinasi dan Konsultasi SKPD	70.444.470,00	43.791.195,00	(26.653.275,00)	62,16	
1.03.00.1.03.01.2.06.2.06.09.5.1.	BELANJA OPERASI	70.444.470,00	43.791.195,00	(26.653.275,00)	62,16	
1.03.00.1.03.01.2.06.2.06.09.5.1.02.	Belanja Barang dan Jasa	70.444.470,00	43.791.195,00	(26.653.275,00)	62,16	
1.03.00.1.03.01.2.07.	Pengadaan Barang Milik Daerah Penunjang Urusan Pemerintah Daerah	1.735.651.365,00	1.387.573.773,00	(348.077.592,00)	79,94	
1.03.00.1.03.01.2.07.2.07.06.	Pengadaan Peralatan dan Mesin Lainnya	109.188.865,00	104.854.365,00	(4.334.500,00)	96,03	

KODE REKENING	URAIAN	JUMLAH (Rp.)		BERTAMBAH / (KURANG) Rp.	%	Dasar Hukum
		ANGGARAN SETELAH PERUBAHAN	REALISASI			
1	2	3	4	5	6	7
1.03.00.1.03.01.2.07.2.07.06.5.2.	BELANJA MODAL	109.188.865,00	104.854.365,00	(4.334.500,00)	96,03	
1.03.00.1.03.01.2.07.2.07.06.5.2.02.	Belanja Modal Peralatan dan Mesin	109.188.865,00	104.854.365,00	(4.334.500,00)	96,03	
1.03.00.1.03.01.2.07.2.07.07.	Pengadaan Aset Tetap Lainnya	1.626.462.500,00	1.282.719.408,00	(343.743.092,00)	78,86	
1.03.00.1.03.01.2.07.2.07.07.5.2.	BELANJA MODAL	1.626.462.500,00	1.282.719.408,00	(343.743.092,00)	78,86	
1.03.00.1.03.01.2.07.2.07.07.5.2.01.	Belanja Modal Tanah	1.626.462.500,00	1.282.719.408,00	(343.743.092,00)	78,86	
1.03.00.1.03.01.2.08.	Penyediaan Jasa Penunjang Urusan Pemerintahan Daerah	192.745.960,00	162.467.791,00	(30.278.169,00)	84,29	
1.03.00.1.03.01.2.08.2.08.01.	Penyediaan Jasa Surat Menyurat	35.631.160,00	33.600.770,00	(2.030.390,00)	94,30	
1.03.00.1.03.01.2.08.2.08.01.5.1.	BELANJA OPERASI	35.631.160,00	33.600.770,00	(2.030.390,00)	94,30	
1.03.00.1.03.01.2.08.2.08.01.5.1.02.	Belanja Barang dan Jasa	35.631.160,00	33.600.770,00	(2.030.390,00)	94,30	
1.03.00.1.03.01.2.08.2.08.02.	Penyediaan Jasa Komunikasi, Sumber Daya Air dan Listrik	157.114.800,00	128.867.021,00	(28.247.779,00)	82,02	
1.03.00.1.03.01.2.08.2.08.02.5.1.	BELANJA OPERASI	157.114.800,00	128.867.021,00	(28.247.779,00)	82,02	
1.03.00.1.03.01.2.08.2.08.02.5.1.02.	Belanja Barang dan Jasa	157.114.800,00	128.867.021,00	(28.247.779,00)	82,02	
1.03.00.1.03.01.2.09.	Pemeliharaan Barang Milik Daerah Penunjang Urusan Pemerintahan Daerah	1.152.541.410,00	1.016.710.653,00	(135.830.757,00)	88,21	
1.03.00.1.03.01.2.09.2.09.02.	Penyediaan Jasa Pemeliharaan, Biaya Pemeliharaan, Pajak, dan Perizinan Kendaraan Dinas Operasional atau Lapangan	499.361.980,00	387.144.424,00	(112.217.556,00)	77,52	
1.03.00.1.03.01.2.09.2.09.02.5.1.	BELANJA OPERASI	499.361.980,00	387.144.424,00	(112.217.556,00)	77,52	
1.03.00.1.03.01.2.09.2.09.02.5.1.02.	Belanja Barang dan Jasa	499.361.980,00	387.144.424,00	(112.217.556,00)	77,52	
1.03.00.1.03.01.2.09.2.09.03.	Penyediaan Jasa Pemeliharaan, Biaya Pemeliharaan dan Perizinan Alat Besar	597.703.810,00	577.088.909,00	(20.614.901,00)	96,55	
1.03.00.1.03.01.2.09.2.09.03.5.1.	BELANJA OPERASI	597.703.810,00	577.088.909,00	(20.614.901,00)	96,55	
1.03.00.1.03.01.2.09.2.09.03.5.1.02.	Belanja Barang dan Jasa	597.703.810,00	577.088.909,00	(20.614.901,00)	96,55	
1.03.00.1.03.01.2.09.2.09.06.	Pemeliharaan Peralatan dan Mesin Lainnya	38.597.620,00	37.002.620,00	(1.595.000,00)	95,86	
1.03.00.1.03.01.2.09.2.09.06.5.1.	BELANJA OPERASI	38.597.620,00	37.002.620,00	(1.595.000,00)	95,86	

KODE REKENING	URAIAN	JUMLAH (Rp.)		BERTAMBAH / (KURANG) Rp.	%	Dasar Hukum
		ANGGARAN SETELAH PERUBAHAN	REALISASI			
1	2	3	4	5	6	7
1.03.00.1.03.01.2.09.2.09.06.5.1.02.	Belanja Barang dan Jasa	38.597.620,00	37.002.620,00	(1.595.000,00)	95,86	
1.03.00.1.03.01.2.09.2.09.09.	Pemeliharaan/Rehabilitasi Gedung Kantor dan Bangunan Lainnya	16.878.000,00	15.474.700,00	(1.403.300,00)	91,68	
1.03.00.1.03.01.2.09.2.09.09.5.1.	BELANJA OPERASI	16.878.000,00	15.474.700,00	(1.403.300,00)	91,68	
1.03.00.1.03.01.2.09.2.09.09.5.1.02.	Belanja Barang dan Jasa	16.878.000,00	15.474.700,00	(1.403.300,00)	91,68	
1.03.00.1.03.02.	PROGRAM PENGELOLAAN SUMBER DAYA AIR (SDA)	7.506.280.605,00	6.605.048.936,00	(901.231.669,00)	87,99	
1.03.00.1.03.02.2.01.	Pengelolaan SDA dan Bangunan Pengaman Pantai pada Wilayah Sungai (WS) dalam 1 (satu) Daerah Kabupaten/Kota	711.590.620,00	702.424.884,00	(9.165.736,00)	98,71	
1.03.00.1.03.02.2.01.2.01.04.	Penyusunan Pola dan Rencana Pengelolaan SDA WS Kewenangan Kabupaten/Kota	127.319.620,00	121.390.384,00	(5.929.236,00)	95,34	
1.03.00.1.03.02.2.01.2.01.04.5.1.	BELANJA OPERASI	127.319.620,00	121.390.384,00	(5.929.236,00)	95,34	
1.03.00.1.03.02.2.01.2.01.04.5.1.02.	Belanja Barang dan Jasa	127.319.620,00	121.390.384,00	(5.929.236,00)	95,34	
1.03.00.1.03.02.2.01.2.01.53.	Operasi dan Pemeliharaan Tanggul dan Tebing Sungai	584.271.000,00	581.034.500,00	(3.236.500,00)	99,44	
1.03.00.1.03.02.2.01.2.01.53.5.2.	BELANJA MODAL	584.271.000,00	581.034.500,00	(3.236.500,00)	99,44	
1.03.00.1.03.02.2.01.2.01.53.5.2.04.	Belanja Modal Jalan, Jaringan, dan Irigasi	584.271.000,00	581.034.500,00	(3.236.500,00)	99,44	
1.03.00.1.03.02.2.02.	Pengembangan dan Pengelolaan Sistem Irigasi Primer dan Sekunder pada Daerah Irigasi yang Luasnya dibawah 1000 Ha dalam 1 (satu) Daerah Kabupaten/Kota	6.794.689.985,00	5.902.624.052,00	(892.065.933,00)	86,87	
1.03.00.1.03.02.2.02.2.02.14.	Rehabilitasi Jaringan Irigasi Permukaan	3.915.774.485,00	3.109.392.781,00	(806.381.704,00)	79,40	
1.03.00.1.03.02.2.02.2.02.14.5.2.	BELANJA MODAL	3.915.774.485,00	3.109.392.781,00	(806.381.704,00)	79,40	
1.03.00.1.03.02.2.02.2.02.14.5.2.04.	Belanja Modal Jalan, Jaringan, dan Irigasi	3.915.774.485,00	3.109.392.781,00	(806.381.704,00)	79,40	
1.03.00.1.03.02.2.02.2.02.21.	Operasi dan Pemeliharaan Jaringan Irigasi Permukaan	2.175.574.500,00	2.157.983.667,00	(17.590.833,00)	99,19	
1.03.00.1.03.02.2.02.2.02.21.5.1.	BELANJA OPERASI	64.561.925,00	60.574.675,00	(3.987.250,00)	93,82	
1.03.00.1.03.02.2.02.2.02.21.5.1.02.	Belanja Barang dan Jasa	64.561.925,00	60.574.675,00	(3.987.250,00)	93,82	
1.03.00.1.03.02.2.02.2.02.21.5.2.	BELANJA MODAL	2.111.012.575,00	2.097.408.992,00	(13.603.583,00)	99,35	

KODE REKENING	URAIAN	JUMLAH (Rp.)		BERTAMBAH / (KURANG) Rp.	%	Dasar Hukum
		ANGGARAN SETELAH PERUBAHAN	REALISASI			
1	2	3	4	5	6	7
1.03.00.1.03.02.2.02.2.02.21.5.2.04.	Belanja Modal Jalan, Jaringan, dan Irigasi	2.111.012.575,00	2.097.408.992,00	(13.603.583,00)	99,35	
1.03.00.1.03.02.2.02.2.02.27.	Operasional Unit Pengelola Irigasi	684.956.500,00	626.449.854,00	(58.506.646,00)	91,45	
1.03.00.1.03.02.2.02.2.02.27.5.1.	BELANJA OPERASI	684.956.500,00	626.449.854,00	(58.506.646,00)	91,45	
1.03.00.1.03.02.2.02.2.02.27.5.1.02.	Belanja Barang dan Jasa	684.956.500,00	626.449.854,00	(58.506.646,00)	91,45	
1.03.00.1.03.02.2.02.2.02.28.	Pengelolaan dan Pengawasan Alokasi Air Irigasi	18.384.500,00	8.797.750,00	(9.586.750,00)	47,85	
1.03.00.1.03.02.2.02.2.02.28.5.1.	BELANJA OPERASI	18.384.500,00	8.797.750,00	(9.586.750,00)	47,85	
1.03.00.1.03.02.2.02.2.02.28.5.1.02.	Belanja Barang dan Jasa	18.384.500,00	8.797.750,00	(9.586.750,00)	47,85	
1.03.00.1.03.03.	PROGRAM PENGELOLAAN DAN PENGEMBANGAN SISTEM PENYEDIAAN AIR MINUM	8.104.900.145,00	8.091.466.855,00	(13.433.290,00)	99,83	
1.03.00.1.03.03.2.01.	Pengelolaan dan Pengembangan Sistem Penyediaan Air Minum (SPAM) di Daerah Kabupaten/Kota	8.104.900.145,00	8.091.466.855,00	(13.433.290,00)	99,83	
1.03.00.1.03.03.2.01.2.01.04.	Pembangunan SPAM Jaringan Perpipaan di Kawasan Perdesaan	1.106.246.965,00	1.096.802.738,00	(9.444.227,00)	99,14	
1.03.00.1.03.03.2.01.2.01.04.5.1.	BELANJA OPERASI	1.106.246.965,00	1.096.802.738,00	(9.444.227,00)	99,14	
1.03.00.1.03.03.2.01.2.01.04.5.1.01.	Belanja Pegawai	6.200.000,00	6.200.000,00	-	100,00	
1.03.00.1.03.03.2.01.2.01.04.5.1.02.	Belanja Barang dan Jasa	104.366.965,00	94.922.738,00	(9.444.227,00)	90,95	
1.03.00.1.03.03.2.01.2.01.04.5.1.05.	Belanja Hibah	995.680.000,00	995.680.000,00	-	100,00	
1.03.00.1.03.03.2.01.2.01.06.	Peningkatan SPAM Jaringan Perpipaan di Kawasan Perdesaan	6.728.653.180,00	6.724.664.117,00	(3.989.063,00)	99,94	
1.03.00.1.03.03.2.01.2.01.06.5.1.	BELANJA OPERASI	6.728.653.180,00	6.724.664.117,00	(3.989.063,00)	99,94	
1.03.00.1.03.03.2.01.2.01.06.5.1.01.	Belanja Pegawai	49.600.000,00	49.600.000,00	-	100,00	
1.03.00.1.03.03.2.01.2.01.06.5.1.02.	Belanja Barang dan Jasa	442.243.180,00	438.254.117,00	(3.989.063,00)	99,09	
1.03.00.1.03.03.2.01.2.01.06.5.1.05.	Belanja Hibah	6.236.810.000,00	6.236.810.000,00	-	100,00	
1.03.00.1.03.03.2.01.2.01.19.	Perluasan SPAM Jaringan Perpipaan di Kawasan Perdesaan	270.000.000,00	270.000.000,00	-	100,0	
1.03.00.1.03.03.2.01.2.01.19.5.1.	BELANJA OPERASI	270.000.000,00	270.000.000,00	-	100,0	

KODE REKENING	URAIAN	JUMLAH (Rp.)		BERTAMBAH / (KURANG) Rp.	%	Dasar Hukum
		ANGGARAN SETELAH PERUBAHAN	REALISASI			
1	2	3	4	5	6	7
1.03.00.1.03.03.2.01.2.01.19.5.1.05.	Belanja Hibah	270.000.000,00	270.000.000,00	-	100,00	
1.03.00.1.03.05.	PROGRAM PENGELOLAAN DAN PENGEMBANGAN SISTEM AIR LIMBAH	4.738.826.115,00	4.737.231.164,00	(1.594.951,00)	99,96	
1.03.00.1.03.05.2.01.	Pengelolaan dan Pengembangan Sistem Air Limbah Domestik dalam Daerah Kabupaten/Kota	4.738.826.115,00	4.737.231.164,00	(1.594.951,00)	99,96	
1.03.00.1.03.05.2.01.2.01.06.	Pembangunan/Penyediaan Sub Sistem Pengolahan Setempat	4.238.826.115,00	4.237.231.164,00	(1.594.951,00)	99,96	
1.03.00.1.03.05.2.01.2.01.06.5.1.	BELANJA OPERASI	4.238.826.115,00	4.237.231.164,00	(1.594.951,00)	99,96	
1.03.00.1.03.05.2.01.2.01.06.5.1.01.	Belanja Pegawai	31.000.000,00	31.000.000,00	-	100,00	
1.03.00.1.03.05.2.01.2.01.06.5.1.02.	Belanja Barang dan Jasa	277.826.115,00	276.231.164,00	(1.594.951,00)	99,42	
1.03.00.1.03.05.2.01.2.01.06.5.1.05.	Belanja Hibah	3.930.000.000,00	3.930.000.000,00	-	100,00	
1.03.00.1.03.05.2.01.2.01.12.	Pembangunan/Penyediaan Sistem Pengelolaan Air Limbah Terpusat Skala Permukiman	500.000.000,00	500.000.000,00	-	100,0	
1.03.00.1.03.05.2.01.2.01.12.5.1.	BELANJA OPERASI	500.000.000,00	500.000.000,00	-	100,0	
1.03.00.1.03.05.2.01.2.01.12.5.1.05.	Belanja Hibah	500.000.000,00	500.000.000,00	-	100,00	
1.03.00.1.03.08.	PROGRAM PENATAAN BANGUNAN GEDUNG	45.129.549.960,00	44.923.955.850,00	(205.594.110,00)	99,54	
1.03.00.1.03.08.2.01.	Penyelenggaraan Bangunan Gedung di Wilayah Daerah Kabupaten/Kota, Pemberian Izin Mendirikan Bangunan (IMB) dan Sertifikat Laik Fungsi Bangunan Gedung	45.129.549.960,00	44.923.955.850,00	(205.594.110,00)	99,54	
1.03.00.1.03.08.2.01.2.01.01.	Penyelenggaraan Penerbitan Izin Mendirikan Bangunan (IMB), Sertifikat Laik Fungsi (SLF), peran Tenaga Ahli Bangunan Gedung (TABG), Pendataan Bangunan Gedung, serta Implementasi SIMBG	182.345.000,00	15.245.760,00	(167.099.240,00)	8,36	
1.03.00.1.03.08.2.01.2.01.01.5.1.	BELANJA OPERASI	182.345.000,00	15.245.760,00	(167.099.240,00)	8,36	
1.03.00.1.03.08.2.01.2.01.01.5.1.02.	Belanja Barang dan Jasa	182.345.000,00	15.245.760,00	(167.099.240,00)	8,36	
1.03.00.1.03.08.2.01.2.01.02.	Perencanaan, Pembangunan, Pengawasan, dan Pemanfaatan Bangunan Gedung Daerah Kabupaten/Kota	44.947.204.960,00	44.908.710.090,00	(38.494.870,00)	99,91	
1.03.00.1.03.08.2.01.2.01.02.5.1.	BELANJA OPERASI	55.200.000,00	55.160.821,00	(39.179,00)	99,92	
1.03.00.1.03.08.2.01.2.01.02.5.1.02.	Belanja Barang dan Jasa	55.200.000,00	55.160.821,00	(39.179,00)	99,92	

KODE REKENING	URAIAN	JUMLAH (Rp.)		BERTAMBAH / (KURANG) Rp.	%	Dasar Hukum
		ANGGARAN SETELAH PERUBAHAN	REALISASI			
1	2	3	4	5	6	7
1.03.00.1.03.08.2.01.2.01.02.5.2.	BELANJA MODAL	44.892.004.960,00	44.853.549.269,00	(38.455.691,00)	99,91	
1.03.00.1.03.08.2.01.2.01.02.5.2.03.	Belanja Modal Gedung dan Bangunan	44.892.004.960,00	44.853.549.269,00	(38.455.691,00)	99,91	
1.03.00.1.03.10.	PROGRAM PENYELENGGARAAN JALAN	45.508.507.818,00	41.003.683.275,00	(4.504.824.543,00)	90,10	
1.03.00.1.03.10.2.01.	Penyelenggaraan Jalan Kabupaten/Kota	45.508.507.818,00	41.003.683.275,00	(4.504.824.543,00)	90,10	
1.03.00.1.03.10.2.01.2.01.01.	Penyusunan Rencana, Kebijakan, Strategi Pengembangan Jaringan Jalan Serta Perencanaan Teknis Penyelenggaraan Jalan dan Jembatan	400.000.000,00	385.168.650,00	(14.831.350,00)	96,29	
1.03.00.1.03.10.2.01.2.01.01.5.2.	BELANJA MODAL	400.000.000,00	385.168.650,00	(14.831.350,00)	96,29	
1.03.00.1.03.10.2.01.2.01.01.5.2.04.	Belanja Modal Jalan, Jaringan, dan Irigasi	400.000.000,00	385.168.650,00	(14.831.350,00)	96,29	
1.03.00.1.03.10.2.01.2.01.04.	Survey Kondisi Jalan/Jembatan	304.891.270,00	296.855.180,00	(8.036.090,00)	97,36	
1.03.00.1.03.10.2.01.2.01.04.5.2.	BELANJA MODAL	304.891.270,00	296.855.180,00	(8.036.090,00)	97,36	
1.03.00.1.03.10.2.01.2.01.04.5.2.04.	Belanja Modal Jalan, Jaringan, dan Irigasi	304.891.270,00	296.855.180,00	(8.036.090,00)	97,36	
1.03.00.1.03.10.2.01.2.01.08.	Rekonstruksi Jalan	14.428.420.165,00	11.376.634.197,00	(3.051.785.968,00)	78,84	
1.03.00.1.03.10.2.01.2.01.08.5.2.	BELANJA MODAL	14.428.420.165,00	11.376.634.197,00	(3.051.785.968,00)	78,84	
1.03.00.1.03.10.2.01.2.01.08.5.2.04.	Belanja Modal Jalan, Jaringan, dan Irigasi	14.428.420.165,00	11.376.634.197,00	(3.051.785.968,00)	78,84	
1.03.00.1.03.10.2.01.2.01.11.	Pemeliharaan Rutin Jalan	12.261.651.938,00	11.796.956.318,00	(464.695.620,00)	96,21	
1.03.00.1.03.10.2.01.2.01.11.5.1.	BELANJA OPERASI	12.261.651.938,00	11.796.956.318,00	(464.695.620,00)	96,21	
1.03.00.1.03.10.2.01.2.01.11.5.1.01.	Belanja Pegawai	58.850.000,00	58.850.000,00	-	100,00	
1.03.00.1.03.10.2.01.2.01.11.5.1.02.	Belanja Barang dan Jasa	12.202.801.938,00	11.738.106.318,00	(464.695.620,00)	96,19	
1.03.00.1.03.10.2.01.2.01.16.	Penggantian Jembatan	18.113.544.445,00	17.148.068.930,00	(965.475.515,00)	94,66	
1.03.00.1.03.10.2.01.2.01.16.5.2.	BELANJA MODAL	18.113.544.445,00	17.148.068.930,00	(965.475.515,00)	94,66	
1.03.00.1.03.10.2.01.2.01.16.5.2.04.	Belanja Modal Jalan, Jaringan, dan Irigasi	18.113.544.445,00	17.148.068.930,00	(965.475.515,00)	94,66	
1.03.00.1.03.11.	PROGRAM PENGEMBANGAN JASA KONSTRUKSI	18.479.610,00	18.459.610,00	(20.000,00)	99,89	

KODE REKENING	URAIAN	JUMLAH (Rp.)		BERTAMBAH / (KURANG) Rp.	%	Dasar Hukum
		ANGGARAN SETELAH PERUBAHAN	REALISASI			
1	2	3	4	5	6	7
1.03.00.1.03.11.2.02.	Penyelenggaraan Sistem Informasi Jasa Konstruksi Cakupan Daerah Kabupaten/Kota	18.479.610,00	18.459.610,00	(20.000,00)	99,89	
1.03.00.1.03.11.2.02.2.02.01.	Pengelolaan Operasional Layanan Informasi Jasa Konstruksi	18.479.610,00	18.459.610,00	(20.000,00)	99,89	
1.03.00.1.03.11.2.02.2.02.01.5.1.	BELANJA OPERASI	18.479.610,00	18.459.610,00	(20.000,00)	99,89	
1.03.00.1.03.11.2.02.2.02.01.5.1.02.	Belanja Barang dan Jasa	18.479.610,00	18.459.610,00	(20.000,00)	99,89	
1.03.00.1.03.12.	PROGRAM PENYELENGGARAAN PENATAAN RUANG	221.245.760,00	146.049.248,00	(75.196.512,00)	66,01	
1.03.00.1.03.12.2.02.	Koordinasi dan Sinkronisasi Perencanaan Tata Ruang Daerah Kabupaten/Kota	94.516.075,00	44.376.100,00	(50.139.975,00)	46,95	
1.03.00.1.03.12.2.02.2.02.01.	Koordinasi dan Sinkronisasi Penyusunan RTRW Kabupaten/Kota	94.516.075,00	44.376.100,00	(50.139.975,00)	46,95	
1.03.00.1.03.12.2.02.2.02.01.5.1.	BELANJA OPERASI	94.516.075,00	44.376.100,00	(50.139.975,00)	46,95	
1.03.00.1.03.12.2.02.2.02.01.5.1.02.	Belanja Barang dan Jasa	94.516.075,00	44.376.100,00	(50.139.975,00)	46,95	
1.03.00.1.03.12.2.03.	Koordinasi dan Sinkronisasi Pemanfaatan Ruang Daerah Kabupaten/Kota	68.339.345,00	48.263.251,00	(20.076.094,00)	70,62	
1.03.00.1.03.12.2.03.2.03.01.	Koordinasi dan Sinkronisasi Pemanfaatan Ruang untuk Investasi dan Pembangunan Daerah	68.339.345,00	48.263.251,00	(20.076.094,00)	70,62	
1.03.00.1.03.12.2.03.2.03.01.5.1.	BELANJA OPERASI	68.339.345,00	48.263.251,00	(20.076.094,00)	70,62	
1.03.00.1.03.12.2.03.2.03.01.5.1.02.	Belanja Barang dan Jasa	68.339.345,00	48.263.251,00	(20.076.094,00)	70,62	
1.03.00.1.03.12.2.04.	Koordinasi dan Sinkronisasi Pengendalian Pemanfaatan Ruang Daerah Kabupaten/Kota	58.390.340,00	53.409.897,00	(4.980.443,00)	91,47	
1.03.00.1.03.12.2.04.2.04.02.	Koordinasi dan Sinkronisasi Penertiban dan Penegakan Hukum Bidang Penataan Ruang	28.272.765,00	26.035.466,00	(2.237.299,00)	92,08	
1.03.00.1.03.12.2.04.2.04.02.5.1.	BELANJA OPERASI	28.272.765,00	26.035.466,00	(2.237.299,00)	92,08	
1.03.00.1.03.12.2.04.2.04.02.5.1.02.	Belanja Barang dan Jasa	28.272.765,00	26.035.466,00	(2.237.299,00)	92,08	
1.03.00.1.03.12.2.04.2.04.04.	Koordinasi Pelaksanaan Penataan Ruang	30.117.575,00	27.374.431,00	(2.743.144,00)	90,89	
1.03.00.1.03.12.2.04.2.04.04.5.1.	BELANJA OPERASI	30.117.575,00	27.374.431,00	(2.743.144,00)	90,89	
1.03.00.1.03.12.2.04.2.04.04.5.1.02.	Belanja Barang dan Jasa	30.117.575,00	27.374.431,00	(2.743.144,00)	90,89	

9.99	SURPLUS/DEFISIT	(127.868.387.158,00)	(120.796.477.192,00	7.071.909.966,00	94,72	
------	-----------------	----------------------	---------------------	------------------	-------	--



PEMERINTAH KABUPATEN MAGELANG
RINCIAN APBD MENURUT URUSAN PEMERINTAHAN DAERAH, ORGANISASI, PROGRAM, KEGIATAN, SUB KEGIATAN,
KELOMPOK DAN JENIS PENDAPATAN, BELANJA DAN PEMBIAYAAN
TAHUN ANGGARAN 2021

URUSAN PEMERINTAHAN : 1.04. - PERUMAHAN RAKYAT DAN KAWASAN PERMUKIMAN
ORGANISASI : 1.04.00. - DINAS PERUMAHAN RAKYAT DAN KAWASAN PERMUKIMAN

KODE REKENING	URAIAN	JUMLAH (Rp.)		BERTAMBAH / (KURANG) Rp.	%	Dasar Hukum
		ANGGARAN SETELAH PERUBAHAN	REALISASI			
1	2	3	4	5	6	7
1.04.	BELANJA	4.712.989.211,00	4.443.906.664,00	(269.082.547,00)	94,29	
1.04.00.1.03.	PEKERJAAN UMUM DAN PENATAAN RUANG	82.185.000,00	82.100.160,00	(84.840,00)	99,89	
1.04.00.1.03.07.	PROGRAM PENGEMBANGAN PERMUKIMAN	82.185.000,00	82.100.160,00	(84.840,00)	99,89	
1.04.00.1.03.07.2.01.	Penyelenggaraan Infrastruktur pada Permukiman di Kawasan Strategis Daerah Kabupaten/Kota	82.185.000,00	82.100.160,00	(84.840,00)	99,89	
1.04.00.1.03.07.2.01.2.01.01.	Pembangunan dan Pengembangan Infrastruktur Kawasan Permukiman di Kawasan Strategis Daerah Kabupaten/Kota	67.262.500,00	67.197.865,00	(64.635,00)	99,90	
1.04.00.1.03.07.2.01.2.01.01.5.1.	BELANJA OPERASI	60.762.500,00	60.737.385,00	(25.115,00)	99,95	
1.04.00.1.03.07.2.01.2.01.01.5.1.02.	Belanja Barang dan Jasa	60.762.500,00	60.737.385,00	(25.115,00)	99,95	
1.04.00.1.03.07.2.01.2.01.01.5.2.	BELANJA MODAL	6.500.000,00	6.460.480,00	(39.520,00)	99,39	
1.04.00.1.03.07.2.01.2.01.01.5.2.02.	Belanja Modal Peralatan dan Mesin	6.500.000,00	6.460.480,00	(39.520,00)	99,39	
1.04.00.1.03.07.2.01.2.01.03.	Pengawasan dan Pengendalian Infrastruktur Kawasan Permukiman di Kawasan Strategis Daerah Kabupaten/Kota	14.922.500,00	14.902.295,00	(20.205,00)	99,86	
1.04.00.1.03.07.2.01.2.01.03.5.1.	BELANJA OPERASI	14.922.500,00	14.902.295,00	(20.205,00)	99,86	
1.04.00.1.03.07.2.01.2.01.03.5.1.02.	Belanja Barang dan Jasa	14.922.500,00	14.902.295,00	(20.205,00)	99,86	

KODE REKENING	URAIAN	JUMLAH (Rp.)		BERTAMBAH / (KURANG) Rp.	%	Dasar Hukum
		ANGGARAN SETELAH PERUBAHAN	REALISASI			
1	2	3	4	5	6	7
1.04.00.1.04.	PERUMAHAN RAKYAT DAN KAWASAN PERMUKIMAN	4.630.804.211,00	4.361.806.504,00	(268.997.707,00)	94,19	
1.04.00.1.04.01.	PROGRAM PENUNJANG URUSAN PEMERINTAHAN DAERAH KABUPATEN/KOTA	2.728.106.704,00	2.593.929.469,00	(134.177.235,00)	95,08	
1.04.00.1.04.01.2.01.	Perencanaan, Penganggaran, dan Evaluasi Kinerja Perangkat Daerah	6.093.000,00	6.091.515,00	(1.485,00)	99,97	
1.04.00.1.04.01.2.01.2.01.01.	Penyusunan Dokumen Perencanaan Perangkat Daerah	3.393.000,00	3.392.730,00	(270,00)	99,99	
1.04.00.1.04.01.2.01.2.01.01.5.1.	BELANJA OPERASI	3.393.000,00	3.392.730,00	(270,00)	99,99	
1.04.00.1.04.01.2.01.2.01.01.5.1.02.	Belanja Barang dan Jasa	3.393.000,00	3.392.730,00	(270,00)	99,99	
1.04.00.1.04.01.2.01.2.01.06.	Koordinasi dan Penyusunan Laporan Capaian Kinerja dan Ikhtisar Realisasi Kinerja SKPD	2.700.000,00	2.698.785,00	(1.215,00)	99,95	
1.04.00.1.04.01.2.01.2.01.06.5.1.	BELANJA OPERASI	2.700.000,00	2.698.785,00	(1.215,00)	99,95	
1.04.00.1.04.01.2.01.2.01.06.5.1.02.	Belanja Barang dan Jasa	2.700.000,00	2.698.785,00	(1.215,00)	99,95	
1.04.00.1.04.01.2.02.	Administrasi Keuangan Perangkat Daerah	2.516.146.004,00	2.414.538.873,00	(101.607.131,00)	95,96	
1.04.00.1.04.01.2.02.2.02.01.	Penyediaan Gaji dan Tunjangan ASN	2.409.828.954,00	2.310.705.806,00	(99.123.148,00)	95,88	
1.04.00.1.04.01.2.02.2.02.01.5.1.	BELANJA OPERASI	2.409.828.954,00	2.310.705.806,00	(99.123.148,00)	95,88	
1.04.00.1.04.01.2.02.2.02.01.5.1.01.	Belanja Pegawai	2.409.828.954,00	2.310.705.806,00	(99.123.148,00)	95,88	
1.04.00.1.04.01.2.02.2.02.02.	Penyediaan Administrasi Pelaksanaan Tugas ASN	65.939.300,00	63.455.387,00	(2.483.913,00)	96,23	
1.04.00.1.04.01.2.02.2.02.02.5.1.	BELANJA OPERASI	65.939.300,00	63.455.387,00	(2.483.913,00)	96,23	
1.04.00.1.04.01.2.02.2.02.02.5.1.02.	Belanja Barang dan Jasa	65.939.300,00	63.455.387,00	(2.483.913,00)	96,23	
1.04.00.1.04.01.2.02.2.02.03.	Pelaksanaan Penatausahaan dan Pengujian/Verifikasi Keuangan SKPD	40.377.750,00	40.377.680,00	(70,00)	99,99	
1.04.00.1.04.01.2.02.2.02.03.5.1.	BELANJA OPERASI	40.377.750,00	40.377.680,00	(70,00)	99,99	
1.04.00.1.04.01.2.02.2.02.03.5.1.01.	Belanja Pegawai	36.000.000,00	36.000.000,00	-	100,00	
1.04.00.1.04.01.2.02.2.02.03.5.1.02.	Belanja Barang dan Jasa	4.377.750,00	4.377.680,00	(70,00)	99,99	

KODE REKENING	URAIAN	JUMLAH (Rp.)		BERTAMBAH / (KURANG) Rp.	%	Dasar Hukum
		ANGGARAN SETELAH PERUBAHAN	REALISASI			
1	2	3	4	5	6	7
1.04.00.1.04.01.2.06.	Administrasi Umum Perangkat Daerah	11.254.500,00	9.825.805,00	(1.428.695,00)	87,30	
1.04.00.1.04.01.2.06.2.06.09.	Penyelenggaraan Rapat Koordinasi dan Konsultasi SKPD	11.254.500,00	9.825.805,00	(1.428.695,00)	87,30	
1.04.00.1.04.01.2.06.2.06.09.5.1.	BELANJA OPERASI	11.254.500,00	9.825.805,00	(1.428.695,00)	87,30	
1.04.00.1.04.01.2.06.2.06.09.5.1.02.	Belanja Barang dan Jasa	11.254.500,00	9.825.805,00	(1.428.695,00)	87,30	
1.04.00.1.04.01.2.08.	Penyediaan Jasa Penunjang Urusan Pemerintahan Daerah	47.280.000,00	40.604.436,00	(6.675.564,00)	85,88	
1.04.00.1.04.01.2.08.2.08.01.	Penyediaan Jasa Surat Menyurat	7.700.000,00	7.699.930,00	(70,00)	99,99	
1.04.00.1.04.01.2.08.2.08.01.5.1.	BELANJA OPERASI	7.700.000,00	7.699.930,00	(70,00)	99,99	
1.04.00.1.04.01.2.08.2.08.01.5.1.02.	Belanja Barang dan Jasa	7.700.000,00	7.699.930,00	(70,00)	99,99	
1.04.00.1.04.01.2.08.2.08.02.	Penyediaan Jasa Komunikasi, Sumber Daya Air dan Listrik	34.580.000,00	28.743.556,00	(5.836.444,00)	83,12	
1.04.00.1.04.01.2.08.2.08.02.5.1.	BELANJA OPERASI	34.580.000,00	28.743.556,00	(5.836.444,00)	83,12	
1.04.00.1.04.01.2.08.2.08.02.5.1.02.	Belanja Barang dan Jasa	34.580.000,00	28.743.556,00	(5.836.444,00)	83,12	
1.04.00.1.04.01.2.08.2.08.03.	Penyediaan Jasa Peralatan dan Perlengkapan Kantor	5.000.000,00	4.160.950,00	(839.050,00)	83,21	
1.04.00.1.04.01.2.08.2.08.03.5.1.	BELANJA OPERASI	5.000.000,00	4.160.950,00	(839.050,00)	83,21	
1.04.00.1.04.01.2.08.2.08.03.5.1.02.	Belanja Barang dan Jasa	5.000.000,00	4.160.950,00	(839.050,00)	83,21	
1.04.00.1.04.01.2.09.	Pemeliharaan Barang Milik Daerah Penunjang Urusan Pemerintahan Daerah	147.333.200,00	122.868.840,00	(24.464.360,00)	83,39	
1.04.00.1.04.01.2.09.2.09.01.	Penyediaan Jasa Pemeliharaan, Biaya Pemeliharaan dan Pajak Kendaraan Perorangan Dinas atau Kendaraan Dinas Jabatan	142.328.000,00	118.232.050,00	(24.095.950,00)	83,07	
1.04.00.1.04.01.2.09.2.09.01.5.1.	BELANJA OPERASI	142.328.000,00	118.232.050,00	(24.095.950,00)	83,07	
1.04.00.1.04.01.2.09.2.09.01.5.1.02.	Belanja Barang dan Jasa	142.328.000,00	118.232.050,00	(24.095.950,00)	83,07	
1.04.00.1.04.01.2.09.2.09.10.	Pemeliharaan/Rehabilitasi Sarana dan Prasarana Gedung Kantor atau Bangunan Lainnya	5.005.200,00	4.636.790,00	(368.410,00)	92,63	
1.04.00.1.04.01.2.09.2.09.10.5.1.	BELANJA OPERASI	5.005.200,00	4.636.790,00	(368.410,00)	92,63	
1.04.00.1.04.01.2.09.2.09.10.5.1.02.	Belanja Barang dan Jasa	5.005.200,00	4.636.790,00	(368.410,00)	92,63	

KODE REKENING	URAIAN	JUMLAH (Rp.)		BERTAMBAH / (KURANG) Rp.	%	Dasar Hukum
		ANGGARAN SETELAH PERUBAHAN	REALISASI			
1	2	3	4	5	6	7
1.04.00.1.04.02.	PROGRAM PENGEMBANGAN PERUMAHAN	44.193.000,00	20.741.805,00	(23.451.195,00)	46,93	
1.04.00.1.04.02.2.01.	Pendataan Penyediaan dan Rehabilitasi Rumah Korban Bencana atau Relokasi Program Kabupaten/Kota	25.101.000,00	12.779.385,00	(12.321.615,00)	50,91	
1.04.00.1.04.02.2.01.2.01.01.	Identifikasi Perumahan di Lokasi Rawan Bencana atau Terkena Relokasi Program Kabupaten/Kota	8.673.000,00	5.484.055,00	(3.188.945,00)	63,23	
1.04.00.1.04.02.2.01.2.01.01.5.1.	BELANJA OPERASI	8.673.000,00	5.484.055,00	(3.188.945,00)	63,23	
1.04.00.1.04.02.2.01.2.01.01.5.1.02.	Belanja Barang dan Jasa	8.673.000,00	5.484.055,00	(3.188.945,00)	63,23	
1.04.00.1.04.02.2.01.2.01.02.	Identifikasi Lahan-Lahan Potensial sebagai Lokasi Relokasi Perumahan	2.640.000,00	949.680,00	(1.690.320,00)	35,97	
1.04.00.1.04.02.2.01.2.01.02.5.1.	BELANJA OPERASI	2.640.000,00	949.680,00	(1.690.320,00)	35,97	
1.04.00.1.04.02.2.01.2.01.02.5.1.02.	Belanja Barang dan Jasa	2.640.000,00	949.680,00	(1.690.320,00)	35,97	
1.04.00.1.04.02.2.01.2.01.03.	Pengumpulan Data Rumah Korban Bencana Kejadian Sebelumnya yang Belum Tertangani	5.908.000,00	2.430.875,00	(3.477.125,00)	41,14	
1.04.00.1.04.02.2.01.2.01.03.5.1.	BELANJA OPERASI	5.908.000,00	2.430.875,00	(3.477.125,00)	41,14	
1.04.00.1.04.02.2.01.2.01.03.5.1.02.	Belanja Barang dan Jasa	5.908.000,00	2.430.875,00	(3.477.125,00)	41,14	
1.04.00.1.04.02.2.01.2.01.04.	Pendataan Tingkat Kerusakan Rumah Akibat Bencana	7.880.000,00	3.914.775,00	(3.965.225,00)	49,67	
1.04.00.1.04.02.2.01.2.01.04.5.1.	BELANJA OPERASI	7.880.000,00	3.914.775,00	(3.965.225,00)	49,67	
1.04.00.1.04.02.2.01.2.01.04.5.1.02.	Belanja Barang dan Jasa	7.880.000,00	3.914.775,00	(3.965.225,00)	49,67	
1.04.00.1.04.02.2.06.	Penerbitan Izin Pembangunan dan Pengembangan Perumahan	19.092.000,00	7.962.420,00	(11.129.580,00)	41,70	
1.04.00.1.04.02.2.06.2.06.01.	Fasilitasi Pemenuhan Komitmen Penerbitan Izin Pembangunan dan Pengembangan Perumahan Terintegrasi secara Elektronik	5.527.000,00	2.911.790,00	(2.615.210,00)	52,68	
1.04.00.1.04.02.2.06.2.06.01.5.1.	BELANJA OPERASI	5.527.000,00	2.911.790,00	(2.615.210,00)	52,68	
1.04.00.1.04.02.2.06.2.06.01.5.1.02.	Belanja Barang dan Jasa	5.527.000,00	2.911.790,00	(2.615.210,00)	52,68	
1.04.00.1.04.02.2.06.2.06.03.	Koordinasi dan Sinkronisasi Pengendalian Pembangunan dan Pengembangan Perumahan	13.565.000,00	5.050.630,00	(8.514.370,00)	37,23	
1.04.00.1.04.02.2.06.2.06.03.5.1.	BELANJA OPERASI	13.565.000,00	5.050.630,00	(8.514.370,00)	37,23	

KODE REKENING	URAIAN	JUMLAH (Rp.)		BERTAMBAH / (KURANG) Rp.	%	Dasar Hukum
		ANGGARAN SETELAH PERUBAHAN	REALISASI			
1	2	3	4	5	6	7
1.04.00.1.04.02.2.06.2.06.03.5.1.02.	Belanja Barang dan Jasa	13.565.000,00	5.050.630,00	(8.514.370,00)	37,23	
1.04.00.1.04.03.	PROGRAM KAWASAN PERMUKIMAN	1.317.239.007,00	1.308.344.610,00	(8.894.397,00)	99,32	
1.04.00.1.04.03.2.02.	Penataan dan Peningkatan Kualitas Kawasan Permukiman Kumuh dengan Luas di Bawah 10 (sepuluh) Ha	126.132.000,00	123.533.780,00	(2.598.220,00)	97,94	
1.04.00.1.04.03.2.02.2.02.01.	Survei dan Penetapan Lokasi Perumahan dan Permukiman Kumuh	14.952.000,00	14.576.480,00	(375.520,00)	97,48	
1.04.00.1.04.03.2.02.2.02.01.5.1.	BELANJA OPERASI	14.952.000,00	14.576.480,00	(375.520,00)	97,48	
1.04.00.1.04.03.2.02.2.02.01.5.1.02.	Belanja Barang dan Jasa	14.952.000,00	14.576.480,00	(375.520,00)	97,48	
1.04.00.1.04.03.2.02.2.02.02.	Penyusunan Rencana Pencegahan dan Peningkatan Kualitas Perumahan Kumuh dan Permukiman Kumuh	103.925.000,00	101.724.935,00	(2.200.065,00)	97,88	
1.04.00.1.04.03.2.02.2.02.02.5.1.	BELANJA OPERASI	103.925.000,00	101.724.935,00	(2.200.065,00)	97,88	
1.04.00.1.04.03.2.02.2.02.02.5.1.01.	Belanja Pegawai	1.000.000,00	800.000,00	(200.000,00)	80,00	
1.04.00.1.04.03.2.02.2.02.02.5.1.02.	Belanja Barang dan Jasa	102.925.000,00	100.924.935,00	(2.000.065,00)	98,05	
1.04.00.1.04.03.2.02.2.02.05.	Koordinasi dan Sinkronisasi Pengendalian Penataan Pemugaran/Peremajaan Permukiman Kumuh	7.255.000,00	7.232.365,00	(22.635,00)	99,68	
1.04.00.1.04.03.2.02.2.02.05.5.1.	BELANJA OPERASI	7.255.000,00	7.232.365,00	(22.635,00)	99,68	
1.04.00.1.04.03.2.02.2.02.05.5.1.02.	Belanja Barang dan Jasa	7.255.000,00	7.232.365,00	(22.635,00)	99,68	
1.04.00.1.04.03.2.03.	Peningkatan Kualitas Kawasan Permukiman Kumuh dengan Luas di Bawah 10 (sepuluh) Ha	1.191.107.007,00	1.184.810.830,00	(6.296.177,00)	99,47	
1.04.00.1.04.03.2.03.2.03.02.	Perbaikan Rumah Tidak Layak Huni	1.155.000.000,00	1.153.396.000,00	(1.604.000,00)	99,86	
1.04.00.1.04.03.2.03.2.03.02.5.1.	BELANJA OPERASI	1.155.000.000,00	1.153.396.000,00	(1.604.000,00)	99,86	
1.04.00.1.04.03.2.03.2.03.02.5.1.02.	Belanja Barang dan Jasa	55.000.000,00	53.396.000,00	(1.604.000,00)	97,08	
1.04.00.1.04.03.2.03.2.03.02.5.1.06.	Belanja Bantuan Sosial	1.100.000.000,00	1.100.000.000,00	-	100,00	
1.04.00.1.04.03.2.03.2.03.04.	Koordinasi dan Sinkronisasi Pengendalian Penyelenggaraan Pemugaran/Peremajaan Permukiman Kumuh	36.107.007,00	31.414.830,00	(4.692.177,00)	87,00	
1.04.00.1.04.03.2.03.2.03.04.5.1.	BELANJA OPERASI	36.107.007,00	31.414.830,00	(4.692.177,00)	87,00	

KODE REKENING	URAIAN	JUMLAH (Rp.)		BERTAMBAH / (KURANG) Rp.	%	Dasar Hukum
		ANGGARAN SETELAH PERUBAHAN	REALISASI			
1	2	3	4	5	6	7
1.04.00.1.04.03.2.03.2.03.04.5.1.01.	Belanja Pegawai	1.000.000,00	1.000.000,00	-	100,00	
1.04.00.1.04.03.2.03.2.03.04.5.1.02.	Belanja Barang dan Jasa	35.107.007,00	30.414.830,00	(4.692.177,00)	86,63	
1.04.00.1.04.04.	PROGRAM PERUMAHAN DAN KAWASAN PERMUKIMAN KUMUH	506.095.500,00	426.646.550,00	(79.448.950,00)	84,30	
1.04.00.1.04.04.2.01.	Pencegahan Perumahan dan Kawasan Permukiman Kumuh pada Daerah Kabupaten/Kota	506.095.500,00	426.646.550,00	(79.448.950,00)	84,30	
1.04.00.1.04.04.2.01.2.01.01.	Perbaikan Rumah Tidak Layak Huni untuk Pencegahan terhadap Tumbuh dan Berkembangnya Permukiman Kumuh diluar Kawasan Permukiman Kumuh dengan Luas di Bawah 10 (sepuluh) Ha	506.095.500,00	426.646.550,00	(79.448.950,00)	84,30	
1.04.00.1.04.04.2.01.2.01.01.5.1.	BELANJA OPERASI	406.095.500,00	327.228.550,00	(78.866.950,00)	80,57	
1.04.00.1.04.04.2.01.2.01.01.5.1.01.	Belanja Pegawai	1.000.000,00	800.000,00	(200.000,00)	80,00	
1.04.00.1.04.04.2.01.2.01.01.5.1.02.	Belanja Barang dan Jasa	405.095.500,00	326.428.550,00	(78.666.950,00)	80,58	
1.04.00.1.04.04.2.01.2.01.01.5.2.	BELANJA MODAL	100.000.000,00	99.418.000,00	(582.000,00)	99,41	
1.04.00.1.04.04.2.01.2.01.01.5.2.05.	Belanja Modal Aset Tetap Lainnya	100.000.000,00	99.418.000,00	(582.000,00)	99,41	
1.04.00.1.04.05.	PROGRAM PENINGKATAN PRASARANA, SARANA DAN UTILITAS UMUM (PSU)	35.170.000,00	12.144.070,00	(23.025.930,00)	34,52	
1.04.00.1.04.05.2.01.	Urusan Penyelenggaraan PSU Perumahan	35.170.000,00	12.144.070,00	(23.025.930,00)	34,52	
1.04.00.1.04.05.2.01.2.01.01.	Perencanaan Penyediaan PSU Perumahan	20.170.000,00	8.521.570,00	(11.648.430,00)	42,24	
1.04.00.1.04.05.2.01.2.01.01.5.1.	BELANJA OPERASI	20.170.000,00	8.521.570,00	(11.648.430,00)	42,24	
1.04.00.1.04.05.2.01.2.01.01.5.1.02.	Belanja Barang dan Jasa	20.170.000,00	8.521.570,00	(11.648.430,00)	42,24	
1.04.00.1.04.05.2.01.2.01.03.	Koordinasi dan Sinkronisasi dalam rangka Penyediaan Prasarana, Sarana, dan Utilitas Umum Perumahan	15.000.000,00	3.622.500,00	(11.377.500,00)	24,15	
1.04.00.1.04.05.2.01.2.01.03.5.1.	BELANJA OPERASI	15.000.000,00	3.622.500,00	(11.377.500,00)	24,15	
1.04.00.1.04.05.2.01.2.01.03.5.1.02.	Belanja Barang dan Jasa	15.000.000,00	3.622.500,00	(11.377.500,00)	24,15	
9.99	SURPLUS/DEFISIT	(4.712.989.211,00)	(4.443.906.664,00)	269.082.547,00	94,29	



PEMERINTAH KABUPATEN MAGELANG
RINCIAN APBD MENURUT URUSAN PEMERINTAHAN DAERAH, ORGANISASI, PROGRAM, KEGIATAN, SUB KEGIATAN,
KELOMPOK DAN JENIS PENDAPATAN, BELANJA DAN PEMBIAYAAN
TAHUN ANGGARAN 2021

URUSAN PEMERINTAHAN : 1.05. - KETENTERAMAN DAN KETERTIBAN UMUM SERTA PERLINDUNGAN MASYARAKAT

ORGANISASI : 1.05.01. - SATUAN POLISI PAMONG PRAJA DAN PENANGGULANGAN KEBAKARAN

KODE REKENING	URAIAN	JUMLAH (Rp.)		BERTAMBAH / (KURANG) Rp.	%	Dasar Hukum
		ANGGARAN SETELAH PERUBAHAN	REALISASI			
1	2	3	4	5	6	7
1.05.	BELANJA	16.503.744.660,00	15.877.626.047,00	(626.118.613,00)	96,20	
1.05.01.1.05.	KETENTERAMAN DAN KETERTIBAN UMUM SERTA PERLINDUNGAN MASYARAKAT	16.503.744.660,00	15.877.626.047,00	(626.118.613,00)	96,20	
1.05.01.1.05.01.	PROGRAM PENUNJANG URUSAN PEMERINTAHAN DAERAH KABUPATEN/KOTA	6.305.518.160,00	5.871.685.733,00	(433.832.427,00)	93,11	
1.05.01.1.05.01.2.01.	Perencanaan, Penganggaran, dan Evaluasi Kinerja Perangkat Daerah	12.120.000,00	11.843.730,00	(276.270,00)	97,72	
1.05.01.1.05.01.2.01.2.01.01.	Penyusunan Dokumen Perencanaan Perangkat Daerah	9.052.000,00	9.039.860,00	(12.140,00)	99,86	
1.05.01.1.05.01.2.01.2.01.01.5.1.	BELANJA OPERASI	9.052.000,00	9.039.860,00	(12.140,00)	99,86	
1.05.01.1.05.01.2.01.2.01.01.5.1.02.	Belanja Barang dan Jasa	9.052.000,00	9.039.860,00	(12.140,00)	99,86	
1.05.01.1.05.01.2.01.2.01.06.	Koordinasi dan Penyusunan Laporan Capaian Kinerja dan Ikhtisar Realisasi Kinerja SKPD	3.068.000,00	2.803.870,00	(264.130,00)	91,39	
1.05.01.1.05.01.2.01.2.01.06.5.1.	BELANJA OPERASI	3.068.000,00	2.803.870,00	(264.130,00)	91,39	
1.05.01.1.05.01.2.01.2.01.06.5.1.02.	Belanja Barang dan Jasa	3.068.000,00	2.803.870,00	(264.130,00)	91,39	
1.05.01.1.05.01.2.02.	Administrasi Keuangan Perangkat Daerah	5.143.711.130,00	4.914.533.756,00	(229.177.374,00)	95,54	
1.05.01.1.05.01.2.02.2.02.01.	Penyediaan Gaji dan Tunjangan ASN	5.094.038.130,00	4.864.862.386,00	(229.175.744,00)	95,50	

KODE REKENING	URAIAN	JUMLAH (Rp.)		BERTAMBAH / (KURANG) Rp.	%	Dasar Hukum
		ANGGARAN SETELAH PERUBAHAN	REALISASI			
1	2	3	4	5	6	7
1.05.01.1.05.01.2.02.2.02.01.5.1.	BELANJA OPERASI	5.094.038.130,00	4.864.862.386,00	(229.175.744,00)	95,50	
1.05.01.1.05.01.2.02.2.02.01.5.1.01.	Belanja Pegawai	5.094.038.130,00	4.864.862.386,00	(229.175.744,00)	95,50	
1.05.01.1.05.01.2.02.2.02.03.	Pelaksanaan Penatausahaan dan Pengujian/Verifikasi Keuangan SKPD	49.673.000,00	49.671.370,00	(1.630,00)	99,99	
1.05.01.1.05.01.2.02.2.02.03.5.1.	BELANJA OPERASI	49.673.000,00	49.671.370,00	(1.630,00)	99,99	
1.05.01.1.05.01.2.02.2.02.03.5.1.01.	Belanja Pegawai	45.600.000,00	45.600.000,00	-	100,00	
1.05.01.1.05.01.2.02.2.02.03.5.1.02.	Belanja Barang dan Jasa	4.073.000,00	4.071.370,00	(1.630,00)	99,95	
1.05.01.1.05.01.2.05.	Administrasi Kepegawaian Perangkat Daerah	650.000.000,00	524.672.070,00	(125.327.930,00)	80,71	
1.05.01.1.05.01.2.05.2.05.10.	Sosialisasi Peraturan Perundang-Undangan	650.000.000,00	524.672.070,00	(125.327.930,00)	80,71	
1.05.01.1.05.01.2.05.2.05.10.5.1.	BELANJA OPERASI	650.000.000,00	524.672.070,00	(125.327.930,00)	80,71	
1.05.01.1.05.01.2.05.2.05.10.5.1.02.	Belanja Barang dan Jasa	650.000.000,00	524.672.070,00	(125.327.930,00)	80,71	
1.05.01.1.05.01.2.06.	Administrasi Umum Perangkat Daerah	43.116.030,00	40.015.013,00	(3.101.017,00)	92,80	
1.05.01.1.05.01.2.06.2.06.09.	Penyelenggaraan Rapat Koordinasi dan Konsultasi SKPD	28.642.000,00	25.556.013,00	(3.085.987,00)	89,22	
1.05.01.1.05.01.2.06.2.06.09.5.1.	BELANJA OPERASI	28.642.000,00	25.556.013,00	(3.085.987,00)	89,22	
1.05.01.1.05.01.2.06.2.06.09.5.1.02.	Belanja Barang dan Jasa	28.642.000,00	25.556.013,00	(3.085.987,00)	89,22	
1.05.01.1.05.01.2.06.2.06.10.	Penatausahaan Arsip Dinamis pada SKPD	14.474.030,00	14.459.000,00	(15.030,00)	99,89	
1.05.01.1.05.01.2.06.2.06.10.5.1.	BELANJA OPERASI	3.974.030,00	3.959.000,00	(15.030,00)	99,62	
1.05.01.1.05.01.2.06.2.06.10.5.1.02.	Belanja Barang dan Jasa	3.974.030,00	3.959.000,00	(15.030,00)	99,62	
1.05.01.1.05.01.2.06.2.06.10.5.2.	BELANJA MODAL	10.500.000,00	10.500.000,00	-	100,0	
1.05.01.1.05.01.2.06.2.06.10.5.2.02.	Belanja Modal Peralatan dan Mesin	10.500.000,00	10.500.000,00	-	100,00	
1.05.01.1.05.01.2.08.	Penyediaan Jasa Penunjang Urusan Pemerintahan Daerah	6.030.000,00	6.018.530,00	(11.470,00)	99,80	
1.05.01.1.05.01.2.08.2.08.01.	Penyediaan Jasa Surat Menyurat	6.030.000,00	6.018.530,00	(11.470,00)	99,80	

KODE REKENING	URAIAN	JUMLAH (Rp.)		BERTAMBAH / (KURANG) Rp.	%	Dasar Hukum
		ANGGARAN SETELAH PERUBAHAN	REALISASI			
1	2	3	4	5	6	7
1.05.01.1.05.01.2.08.2.08.01.5.1.	BELANJA OPERASI	6.030.000,00	6.018.530,00	(11.470,00)	99,80	
1.05.01.1.05.01.2.08.2.08.01.5.1.02.	Belanja Barang dan Jasa	6.030.000,00	6.018.530,00	(11.470,00)	99,80	
1.05.01.1.05.01.2.09.	Pemeliharaan Barang Milik Daerah Penunjang Urusan Pemerintahan Daerah	450.541.000,00	374.602.634,00	(75.938.366,00)	83,14	
1.05.01.1.05.01.2.09.2.09.06.	Pemeliharaan Peralatan dan Mesin Lainnya	299.141.000,00	229.183.300,00	(69.957.700,00)	76,61	
1.05.01.1.05.01.2.09.2.09.06.5.1.	BELANJA OPERASI	299.141.000,00	229.183.300,00	(69.957.700,00)	76,61	
1.05.01.1.05.01.2.09.2.09.06.5.1.02.	Belanja Barang dan Jasa	299.141.000,00	229.183.300,00	(69.957.700,00)	76,61	
1.05.01.1.05.01.2.09.2.09.09.	Pemeliharaan/Rehabilitasi Gedung Kantor dan Bangunan Lainnya	151.400.000,00	145.419.334,00	(5.980.666,00)	96,04	
1.05.01.1.05.01.2.09.2.09.09.5.1.	BELANJA OPERASI	151.400.000,00	145.419.334,00	(5.980.666,00)	96,04	
1.05.01.1.05.01.2.09.2.09.09.5.1.02.	Belanja Barang dan Jasa	151.400.000,00	145.419.334,00	(5.980.666,00)	96,04	
1.05.01.1.05.01.2.09.2.09.09.5.2.	BELANJA MODAL	-	-	-	-	
1.05.01.1.05.01.2.09.2.09.09.5.2.02.	Belanja Modal Peralatan dan Mesin	-	-	-	-	
1.05.01.1.05.02.	PROGRAM PENINGKATAN KETENTERAMAN DAN KETERTIBAN UMUM	2.926.443.500,00	2.789.938.246,00	(136.505.254,00)	95,33	
1.05.01.1.05.02.2.01.	Penanganan Gangguan Ketenteraman dan Ketertiban Umum dalam 1 (satu) Daerah Kabupaten/Kota	2.769.986.000,00	2.641.709.475,00	(128.276.525,00)	95,36	
1.05.01.1.05.02.2.01.2.01.01.	Pencegahan Gangguan Ketenteraman dan Ketertiban Umum melalui Deteksi Dini dan Cegah Dini, Pembinaan dan Penyuluhan, Pelaksanaan Patroli, Pengamanan, dan Pengawasan	2.244.733.000,00	2.139.922.202,00	(104.810.798,00)	95,33	
1.05.01.1.05.02.2.01.2.01.01.5.1.	BELANJA OPERASI	2.244.733.000,00	2.139.922.202,00	(104.810.798,00)	95,33	
1.05.01.1.05.02.2.01.2.01.01.5.1.02.	Belanja Barang dan Jasa	2.244.733.000,00	2.139.922.202,00	(104.810.798,00)	95,33	
1.05.01.1.05.02.2.01.2.01.03.	Koordinasi Penyelenggaraan Ketentraman dan Ketertiban Umum serta Perlindungan Masyarakat Tingkat Kabupaten/Kota	346.464.000,00	344.355.860,00	(2.108.140,00)	99,39	
1.05.01.1.05.02.2.01.2.01.03.5.1.	BELANJA OPERASI	346.464.000,00	344.355.860,00	(2.108.140,00)	99,39	
1.05.01.1.05.02.2.01.2.01.03.5.1.02.	Belanja Barang dan Jasa	121.464.000,00	119.355.860,00	(2.108.140,00)	98,26	
1.05.01.1.05.02.2.01.2.01.03.5.1.05.	Belanja Hibah	225.000.000,00	225.000.000,00	-	100,00	

KODE REKENING	URAIAN	JUMLAH (Rp.)		BERTAMBAH / (KURANG) Rp.	%	Dasar Hukum
		ANGGARAN SETELAH PERUBAHAN	REALISASI			
1	2	3	4	5	6	7
1.05.01.1.05.02.2.01.2.01.04.	Pemberdayaan Perlindungan Masyarakat dalam rangka Ketentraman dan Ketertiban Umum	21.185.000,00	20.376.900,00	(808.100,00)	96,18	
1.05.01.1.05.02.2.01.2.01.04.5.1.	BELANJA OPERASI	21.185.000,00	20.376.900,00	(808.100,00)	96,18	
1.05.01.1.05.02.2.01.2.01.04.5.1.02.	Belanja Barang dan Jasa	21.185.000,00	20.376.900,00	(808.100,00)	96,18	
1.05.01.1.05.02.2.01.2.01.05.	Peningkatan Kapasitas SDM Satuan Polisi Pamongpraja dan Satuan Perlindungan Masyarakat termasuk dalam Pelaksanaan Tugas yang Bernuansa Hak Asasi Manusia	77.794.000,00	72.492.563,00	(5.301.437,00)	93,18	
1.05.01.1.05.02.2.01.2.01.05.5.1.	BELANJA OPERASI	77.794.000,00	72.492.563,00	(5.301.437,00)	93,18	
1.05.01.1.05.02.2.01.2.01.05.5.1.02.	Belanja Barang dan Jasa	77.794.000,00	72.492.563,00	(5.301.437,00)	93,18	
1.05.01.1.05.02.2.01.2.01.07.	Kerjasama antar Lembaga dan Kemitraan dalam Teknik Pencegahan dan Penanganan Gangguan Ketentraman dan Ketertiban Umum	79.810.000,00	64.561.950,00	(15.248.050,00)	80,89	
1.05.01.1.05.02.2.01.2.01.07.5.1.	BELANJA OPERASI	79.810.000,00	64.561.950,00	(15.248.050,00)	80,89	
1.05.01.1.05.02.2.01.2.01.07.5.1.02.	Belanja Barang dan Jasa	79.810.000,00	64.561.950,00	(15.248.050,00)	80,89	
1.05.01.1.05.02.2.02.	Penegakan Peraturan Daerah Kabupaten/Kota dan Peraturan Bupati/Wali Kota	156.457.500,00	148.228.771,00	(8.228.729,00)	94,74	
1.05.01.1.05.02.2.02.2.02.01.	Sosialisasi Penegakan Peraturan Daerah dan Peraturan Bupati/Wali Kota	-	-	-	-	
1.05.01.1.05.02.2.02.2.02.01.5.1.	BELANJA OPERASI	-	-	-	-	
1.05.01.1.05.02.2.02.2.02.01.5.1.02.	Belanja Barang dan Jasa	-	-	-	-	
1.05.01.1.05.02.2.02.2.02.02.	Pengawasan atas Kepatuhan terhadap Pelaksanaan Peraturan Daerah dan Peraturan Bupati/Wali Kota	75.283.500,00	74.812.881,00	(470.619,00)	99,37	
1.05.01.1.05.02.2.02.2.02.02.5.1.	BELANJA OPERASI	75.283.500,00	74.812.881,00	(470.619,00)	99,37	
1.05.01.1.05.02.2.02.2.02.02.5.1.02.	Belanja Barang dan Jasa	75.283.500,00	74.812.881,00	(470.619,00)	99,37	
1.05.01.1.05.02.2.02.2.02.03.	Penanganan atas Pelanggaran Peraturan Daerah dan Peraturan Bupati/Wali Kota	81.174.000,00	73.415.890,00	(7.758.110,00)	90,44	
1.05.01.1.05.02.2.02.2.02.03.5.1.	BELANJA OPERASI	81.174.000,00	73.415.890,00	(7.758.110,00)	90,44	

KODE REKENING	URAIAN	JUMLAH (Rp.)		BERTAMBAH / (KURANG) Rp.	%	Dasar Hukum
		ANGGARAN SETELAH PERUBAHAN	REALISASI			
1	2	3	4	5	6	7
1.05.01.1.05.02.2.02.2.02.03.5.1.02.	Belanja Barang dan Jasa	81.174.000,00	73.415.890,00	(7.758.110,00)	90,44	
1.05.01.1.05.04.	PROGRAM PENCEGAHAN, PENANGGULANGAN, PENYELAMATAN KEBAKARAN DAN PENYELAMATAN NON KEBAKARAN	7.271.783.000,00	7.216.002.068,00	(55.780.932,00)	99,23	
1.05.01.1.05.04.2.01.	Pencegahan, Pengendalian, Pemadaman, Penyelamatan, dan Penanganan Bahan Berbahaya dan Beracun Kebakaran dalam Daerah Kabupaten/Kota	7.271.783.000,00	7.216.002.068,00	(55.780.932,00)	99,23	
1.05.01.1.05.04.2.01.2.01.02.	Pemadaman dan Pengendalian Kebakaran dalam Daerah Kabupaten/Kota	7.019.353.000,00	6.973.391.913,00	(45.961.087,00)	99,34	
1.05.01.1.05.04.2.01.2.01.02.5.1.	BELANJA OPERASI	6.848.853.000,00	6.816.401.913,00	(32.451.087,00)	99,52	
1.05.01.1.05.04.2.01.2.01.02.5.1.01.	Belanja Pegawai	1.645.000,00	1.645.000,00	-	100,00	
1.05.01.1.05.04.2.01.2.01.02.5.1.02.	Belanja Barang dan Jasa	6.847.208.000,00	6.814.756.913,00	(32.451.087,00)	99,52	
1.05.01.1.05.04.2.01.2.01.02.5.2.	BELANJA MODAL	170.500.000,00	156.990.000,00	(13.510.000,00)	92,07	
1.05.01.1.05.04.2.01.2.01.02.5.2.02.	Belanja Modal Peralatan dan Mesin	170.500.000,00	156.990.000,00	(13.510.000,00)	92,07	
1.05.01.1.05.04.2.01.2.01.03.	Penyelamatan dan Evakuasi Korban Kebakaran dan Non Kebakaran	252.430.000,00	242.610.155,00	(9.819.845,00)	96,10	
1.05.01.1.05.04.2.01.2.01.03.5.1.	BELANJA OPERASI	219.903.000,00	211.285.155,00	(8.617.845,00)	96,08	
1.05.01.1.05.04.2.01.2.01.03.5.1.01.	Belanja Pegawai	500.000,00	500.000,00	-	100,00	
1.05.01.1.05.04.2.01.2.01.03.5.1.02.	Belanja Barang dan Jasa	219.403.000,00	210.785.155,00	(8.617.845,00)	96,07	
1.05.01.1.05.04.2.01.2.01.03.5.2.	BELANJA MODAL	32.527.000,00	31.325.000,00	(1.202.000,00)	96,30	
1.05.01.1.05.04.2.01.2.01.03.5.2.02.	Belanja Modal Peralatan dan Mesin	32.527.000,00	31.325.000,00	(1.202.000,00)	96,30	
9.99	SURPLUS/DEFISIT	(16.503.744.660,00)	(15.877.626.047,00)	626.118.613,00	96,20	



PEMERINTAH KABUPATEN MAGELANG
RINCIAN APBD MENURUT URUSAN PEMERINTAHAN DAERAH, ORGANISASI, PROGRAM, KEGIATAN, SUB KEGIATAN,
KELOMPOK DAN JENIS PENDAPATAN, BELANJA DAN PEMBIAYAAN
TAHUN ANGGARAN 2021

URUSAN PEMERINTAHAN : 1.05. - KETENTERAMAN DAN KETERTIBAN UMUM SERTA PERLINDUNGAN MASYARAKAT

ORGANISASI : 1.05.02. - BADAN PENANGGULANGAN BENCANA DAERAH

KODE REKENING	URAIAN	JUMLAH (Rp.)		BERTAMBAH / (KURANG) Rp.	%	Dasar Hukum
		ANGGARAN SETELAH PERUBAHAN	REALISASI			
1	2	3	4	5	6	7
1.05.	BELANJA	5.218.555.000,00	4.822.383.699,00	(396.171.301,00)	92,40	
1.05.02.1.05.	KETENTERAMAN DAN KETERTIBAN UMUM SERTA PERLINDUNGAN MASYARAKAT	5.218.555.000,00	4.822.383.699,00	(396.171.301,00)	92,40	
1.05.02.1.05.01.	PROGRAM PENUNJANG URUSAN PEMERINTAHAN DAERAH KABUPATEN/KOTA	3.095.381.000,00	2.806.349.468,00	(289.031.532,00)	90,66	
1.05.02.1.05.01.2.01.	Perencanaan, Penganggaran, dan Evaluasi Kinerja Perangkat Daerah	17.578.800,00	16.230.714,00	(1.348.086,00)	92,33	
1.05.02.1.05.01.2.01.2.01.01.	Penyusunan Dokumen Perencanaan Perangkat Daerah	11.107.800,00	10.755.924,00	(351.876,00)	96,83	
1.05.02.1.05.01.2.01.2.01.01.5.1.	BELANJA OPERASI	11.107.800,00	10.755.924,00	(351.876,00)	96,83	
1.05.02.1.05.01.2.01.2.01.01.5.1.02.	Belanja Barang dan Jasa	11.107.800,00	10.755.924,00	(351.876,00)	96,83	
1.05.02.1.05.01.2.01.2.01.06.	Koordinasi dan Penyusunan Laporan Capaian Kinerja dan Ikhtisar Realisasi Kinerja SKPD	2.490.000,00	2.069.475,00	(420.525,00)	83,11	
1.05.02.1.05.01.2.01.2.01.06.5.1.	BELANJA OPERASI	2.490.000,00	2.069.475,00	(420.525,00)	83,11	
1.05.02.1.05.01.2.01.2.01.06.5.1.02.	Belanja Barang dan Jasa	2.490.000,00	2.069.475,00	(420.525,00)	83,11	
1.05.02.1.05.01.2.01.2.01.07.	Evaluasi Kinerja Perangkat Daerah	3.981.000,00	3.405.315,00	(575.685,00)	85,53	
1.05.02.1.05.01.2.01.2.01.07.5.1.	BELANJA OPERASI	3.981.000,00	3.405.315,00	(575.685,00)	85,53	

KODE REKENING	URAIAN	JUMLAH (Rp.)		BERTAMBAH / (KURANG) Rp.	%	Dasar Hukum
		ANGGARAN SETELAH PERUBAHAN	REALISASI			
1	2	3	4	5	6	7
1.05.02.1.05.01.2.01.2.01.07.5.1.02.	Belanja Barang dan Jasa	3.981.000,00	3.405.315,00	(575.685,00)	85,53	
1.05.02.1.05.01.2.02.	Administrasi Keuangan Perangkat Daerah	2.457.857.000,00	2.276.749.573,00	(181.107.427,00)	92,63	
1.05.02.1.05.01.2.02.2.02.01.	Penyediaan Gaji dan Tunjangan ASN	2.398.042.000,00	2.218.271.051,00	(179.770.949,00)	92,50	
1.05.02.1.05.01.2.02.2.02.01.5.1.	BELANJA OPERASI	2.398.042.000,00	2.218.271.051,00	(179.770.949,00)	92,50	
1.05.02.1.05.01.2.02.2.02.01.5.1.01.	Belanja Pegawai	2.398.042.000,00	2.218.271.051,00	(179.770.949,00)	92,50	
1.05.02.1.05.01.2.02.2.02.03.	Pelaksanaan Penatausahaan dan Pengujian/Verifikasi Keuangan SKPD	58.890.000,00	57.672.522,00	(1.217.478,00)	97,93	
1.05.02.1.05.01.2.02.2.02.03.5.1.	BELANJA OPERASI	58.890.000,00	57.672.522,00	(1.217.478,00)	97,93	
1.05.02.1.05.01.2.02.2.02.03.5.1.01.	Belanja Pegawai	44.450.000,00	44.450.000,00	-	100,00	
1.05.02.1.05.01.2.02.2.02.03.5.1.02.	Belanja Barang dan Jasa	14.440.000,00	13.222.522,00	(1.217.478,00)	91,56	
1.05.02.1.05.01.2.02.2.02.05.	Koordinasi dan Penyusunan Laporan Keuangan Akhir Tahun SKPD	925.000,00	806.000,00	(119.000,00)	87,13	
1.05.02.1.05.01.2.02.2.02.05.5.1.	BELANJA OPERASI	925.000,00	806.000,00	(119.000,00)	87,13	
1.05.02.1.05.01.2.02.2.02.05.5.1.02.	Belanja Barang dan Jasa	925.000,00	806.000,00	(119.000,00)	87,13	
1.05.02.1.05.01.2.03.	Administrasi Barang Milik Daerah pada Perangkat Daerah	3.359.700,00	2.443.366,00	(916.334,00)	72,72	
1.05.02.1.05.01.2.03.2.03.06.	Penatausahaan Barang Milik Daerah pada SKPD	3.359.700,00	2.443.366,00	(916.334,00)	72,72	
1.05.02.1.05.01.2.03.2.03.06.5.1.	BELANJA OPERASI	3.359.700,00	2.443.366,00	(916.334,00)	72,72	
1.05.02.1.05.01.2.03.2.03.06.5.1.02.	Belanja Barang dan Jasa	3.359.700,00	2.443.366,00	(916.334,00)	72,72	
1.05.02.1.05.01.2.06.	Administrasi Umum Perangkat Daerah	65.364.000,00	64.454.227,00	(909.773,00)	98,60	
1.05.02.1.05.01.2.06.2.06.01.	Penyediaan Komponen Instalasi Listrik/Penerangan Bangunan Kantor	1.128.000,00	1.126.550,00	(1.450,00)	99,87	
1.05.02.1.05.01.2.06.2.06.01.5.1.	BELANJA OPERASI	1.128.000,00	1.126.550,00	(1.450,00)	99,87	
1.05.02.1.05.01.2.06.2.06.01.5.1.02.	Belanja Barang dan Jasa	1.128.000,00	1.126.550,00	(1.450,00)	99,87	
1.05.02.1.05.01.2.06.2.06.03.	Penyediaan Peralatan Rumah Tangga	2.238.000,00	2.177.500,00	(60.500,00)	97,29	

KODE REKENING	URAIAN	JUMLAH (Rp.)		BERTAMBAH / (KURANG) Rp.	%	Dasar Hukum
		ANGGARAN SETELAH PERUBAHAN	REALISASI			
1	2	3	4	5	6	7
1.05.02.1.05.01.2.06.2.06.03.5.1.	BELANJA OPERASI	2.238.000,00	2.177.500,00	(60.500,00)	97,29	
1.05.02.1.05.01.2.06.2.06.03.5.1.02.	Belanja Barang dan Jasa	2.238.000,00	2.177.500,00	(60.500,00)	97,29	
1.05.02.1.05.01.2.06.2.06.06.	Penyediaan Bahan Bacaan dan Peraturan Perundang-undangan	4.536.000,00	4.435.415,00	(100.585,00)	97,78	
1.05.02.1.05.01.2.06.2.06.06.5.1.	BELANJA OPERASI	4.536.000,00	4.435.415,00	(100.585,00)	97,78	
1.05.02.1.05.01.2.06.2.06.06.5.1.02.	Belanja Barang dan Jasa	4.536.000,00	4.435.415,00	(100.585,00)	97,78	
1.05.02.1.05.01.2.06.2.06.09.	Penyelenggaraan Rapat Koordinasi dan Konsultasi SKPD	48.457.000,00	48.416.562,00	(40.438,00)	99,91	
1.05.02.1.05.01.2.06.2.06.09.5.1.	BELANJA OPERASI	48.457.000,00	48.416.562,00	(40.438,00)	99,91	
1.05.02.1.05.01.2.06.2.06.09.5.1.02.	Belanja Barang dan Jasa	48.457.000,00	48.416.562,00	(40.438,00)	99,91	
1.05.02.1.05.01.2.06.2.06.10.	Penatausahaan Arsip Dinamis pada SKPD	9.005.000,00	8.298.200,00	(706.800,00)	92,15	
1.05.02.1.05.01.2.06.2.06.10.5.1.	BELANJA OPERASI	9.005.000,00	8.298.200,00	(706.800,00)	92,15	
1.05.02.1.05.01.2.06.2.06.10.5.1.02.	Belanja Barang dan Jasa	9.005.000,00	8.298.200,00	(706.800,00)	92,15	
1.05.02.1.05.01.2.08.	Penyediaan Jasa Penunjang Urusan Pemerintahan Daerah	96.220.000,00	83.488.345,00	(12.731.655,00)	86,76	
1.05.02.1.05.01.2.08.2.08.01.	Penyediaan Jasa Surat Menyurat	11.220.000,00	9.547.249,00	(1.672.751,00)	85,09	
1.05.02.1.05.01.2.08.2.08.01.5.1.	BELANJA OPERASI	11.220.000,00	9.547.249,00	(1.672.751,00)	85,09	
1.05.02.1.05.01.2.08.2.08.01.5.1.02.	Belanja Barang dan Jasa	11.220.000,00	9.547.249,00	(1.672.751,00)	85,09	
1.05.02.1.05.01.2.08.2.08.02.	Penyediaan Jasa Komunikasi, Sumber Daya Air dan Listrik	85.000.000,00	73.941.096,00	(11.058.904,00)	86,98	
1.05.02.1.05.01.2.08.2.08.02.5.1.	BELANJA OPERASI	85.000.000,00	73.941.096,00	(11.058.904,00)	86,98	
1.05.02.1.05.01.2.08.2.08.02.5.1.02.	Belanja Barang dan Jasa	85.000.000,00	73.941.096,00	(11.058.904,00)	86,98	
1.05.02.1.05.01.2.09.	Pemeliharaan Barang Milik Daerah Penunjang Urusan Pemerintahan Daerah	455.001.500,00	362.983.243,00	(92.018.257,00)	79,77	
1.05.02.1.05.01.2.09.2.09.02.	Penyediaan Jasa Pemeliharaan, Biaya Pemeliharaan, Pajak, dan Perizinan Kendaraan Dinas Operasional atau Lapangan	300.262.500,00	228.223.765,00	(72.038.735,00)	76,00	
1.05.02.1.05.01.2.09.2.09.02.5.1.	BELANJA OPERASI	300.262.500,00	228.223.765,00	(72.038.735,00)	76,00	

KODE REKENING	URAIAN	JUMLAH (Rp.)		BERTAMBAH / (KURANG) Rp.	%	Dasar Hukum
		ANGGARAN SETELAH PERUBAHAN	REALISASI			
1	2	3	4	5	6	7
1.05.02.1.05.01.2.09.2.09.02.5.1.02.	Belanja Barang dan Jasa	300.262.500,00	228.223.765,00	(72.038.735,00)	76,00	
1.05.02.1.05.01.2.09.2.09.05.	Pemeliharaan Mebel	3.875.000,00	3.875.000,00	-	100,0	
1.05.02.1.05.01.2.09.2.09.05.5.1.	BELANJA OPERASI	3.875.000,00	3.875.000,00	-	100,0	
1.05.02.1.05.01.2.09.2.09.05.5.1.02.	Belanja Barang dan Jasa	3.875.000,00	3.875.000,00	-	100,00	
1.05.02.1.05.01.2.09.2.09.06.	Pemeliharaan Peralatan dan Mesin Lainnya	67.706.000,00	48.696.000,00	(19.010.000,00)	71,92	
1.05.02.1.05.01.2.09.2.09.06.5.1.	BELANJA OPERASI	67.706.000,00	48.696.000,00	(19.010.000,00)	71,92	
1.05.02.1.05.01.2.09.2.09.06.5.1.02.	Belanja Barang dan Jasa	67.706.000,00	48.696.000,00	(19.010.000,00)	71,92	
1.05.02.1.05.01.2.09.2.09.09.	Pemeliharaan/Rehabilitasi Gedung Kantor dan Bangunan Lainnya	83.158.000,00	82.188.478,00	(969.522,00)	98,83	
1.05.02.1.05.01.2.09.2.09.09.5.1.	BELANJA OPERASI	83.158.000,00	82.188.478,00	(969.522,00)	98,83	
1.05.02.1.05.01.2.09.2.09.09.5.1.02.	Belanja Barang dan Jasa	83.158.000,00	82.188.478,00	(969.522,00)	98,83	
1.05.02.1.05.03.	PROGRAM PENANGGULANGAN BENCANA	2.123.174.000,00	2.016.034.231,00	(107.139.769,00)	94,95	
1.05.02.1.05.03.2.01.	Pelayanan Informasi Rawan Bencana Kabupaten/Kota	85.968.000,00	74.074.075,00	(11.893.925,00)	86,16	
1.05.02.1.05.03.2.01.2.01.02.	Sosialisasi, Komunikasi, Informasi dan Edukasi (KIE) Rawan Bencana Kabupaten/Kota (Per Jenis Bencana)	85.968.000,00	74.074.075,00	(11.893.925,00)	86,16	
1.05.02.1.05.03.2.01.2.01.02.5.1.	BELANJA OPERASI	85.968.000,00	74.074.075,00	(11.893.925,00)	86,16	
1.05.02.1.05.03.2.01.2.01.02.5.1.02.	Belanja Barang dan Jasa	85.968.000,00	74.074.075,00	(11.893.925,00)	86,16	
1.05.02.1.05.03.2.02.	Pelayanan Pencegahan dan Kesiapsiagaan Terhadap Bencana	624.093.000,00	620.302.004,00	(3.790.996,00)	99,39	
1.05.02.1.05.03.2.02.2.02.03.	Pengendalian Operasi dan Penyediaan Sarana Prasarana Kesiapsiagaan Terhadap Bencana Kabupaten/Kota	204.830.000,00	203.746.540,00	(1.083.460,00)	99,47	
1.05.02.1.05.03.2.02.2.02.03.5.1.	BELANJA OPERASI	103.330.000,00	102.666.540,00	(663.460,00)	99,35	
1.05.02.1.05.03.2.02.2.02.03.5.1.01.	Belanja Pegawai	1.180.000,00	850.000,00	(330.000,00)	72,03	
1.05.02.1.05.03.2.02.2.02.03.5.1.02.	Belanja Barang dan Jasa	102.150.000,00	101.816.540,00	(333.460,00)	99,67	
1.05.02.1.05.03.2.02.2.02.03.5.2.	BELANJA MODAL	101.500.000,00	101.080.000,00	(420.000,00)	99,58	

KODE REKENING	URAIAN	JUMLAH (Rp.)		BERTAMBAH / (KURANG) Rp.	%	Dasar Hukum
		ANGGARAN SETELAH PERUBAHAN	REALISASI			
1	2	3	4	5	6	7
1.05.02.1.05.03.2.02.2.02.03.5.2.02.	Belanja Modal Peralatan dan Mesin	101.500.000,00	101.080.000,00	(420.000,00)	99,58	
1.05.02.1.05.03.2.02.2.02.04.	Penyediaan Peralatan Perlindungan dan Kesiapsiagaan terhadap Bencana	143.155.000,00	142.966.764,00	(188.236,00)	99,86	
1.05.02.1.05.03.2.02.2.02.04.5.1.	BELANJA OPERASI	143.155.000,00	142.966.764,00	(188.236,00)	99,86	
1.05.02.1.05.03.2.02.2.02.04.5.1.05.	Belanja Hibah	143.155.000,00	142.966.764,00	(188.236,00)	99,86	
1.05.02.1.05.03.2.02.2.02.07.	Penanganan Pascabencana Kabupaten/Kota	276.108.000,00	273.588.700,00	(2.519.300,00)	99,08	
1.05.02.1.05.03.2.02.2.02.07.5.1.	BELANJA OPERASI	276.108.000,00	273.588.700,00	(2.519.300,00)	99,08	
1.05.02.1.05.03.2.02.2.02.07.5.1.02.	Belanja Barang dan Jasa	276.108.000,00	273.588.700,00	(2.519.300,00)	99,08	
1.05.02.1.05.03.2.03.	Pelayanan Penyelamatan dan Evakuasi Korban Bencana	1.413.113.000,00	1.321.658.152,00	(91.454.848,00)	93,52	
1.05.02.1.05.03.2.03.2.03.02.	Respon Cepat Darurat Bencana Kabupaten/Kota	174.262.000,00	165.893.085,00	(8.368.915,00)	95,19	
1.05.02.1.05.03.2.03.2.03.02.5.1.	BELANJA OPERASI	174.262.000,00	165.893.085,00	(8.368.915,00)	95,19	
1.05.02.1.05.03.2.03.2.03.02.5.1.01.	Belanja Pegawai	3.000.000,00	3.000.000,00	-	100,00	
1.05.02.1.05.03.2.03.2.03.02.5.1.02.	Belanja Barang dan Jasa	171.262.000,00	162.893.085,00	(8.368.915,00)	95,11	
1.05.02.1.05.03.2.03.2.03.03.	Pencarian, Pertolongan dan Evakuasi Korban Bencana Kabupaten/Kota	741.690.800,00	715.959.275,00	(25.731.525,00)	96,53	
1.05.02.1.05.03.2.03.2.03.03.5.1.	BELANJA OPERASI	741.690.800,00	715.959.275,00	(25.731.525,00)	96,53	
1.05.02.1.05.03.2.03.2.03.03.5.1.01.	Belanja Pegawai	550.000,00	550.000,00	-	100,00	
1.05.02.1.05.03.2.03.2.03.03.5.1.02.	Belanja Barang dan Jasa	741.140.800,00	715.409.275,00	(25.731.525,00)	96,52	
1.05.02.1.05.03.2.03.2.03.04.	Penyediaan Logistik Penyelamatan dan Evakuasi Korban Bencana Kabupaten/Kota	497.160.200,00	439.805.792,00	(57.354.408,00)	88,46	
1.05.02.1.05.03.2.03.2.03.04.5.1.	BELANJA OPERASI	497.160.200,00	439.805.792,00	(57.354.408,00)	88,46	
1.05.02.1.05.03.2.03.2.03.04.5.1.01.	Belanja Pegawai	1.250.000,00	1.250.000,00	-	100,00	
1.05.02.1.05.03.2.03.2.03.04.5.1.02.	Belanja Barang dan Jasa	495.910.200,00	438.555.792,00	(57.354.408,00)	88,43	
9.99	SURPLUS/DEFISIT	(5.218.555.000,00)	(4.822.383.699,00)	396.171.301,00	92,40	



PEMERINTAH KABUPATEN MAGELANG
RINCIAN APBD MENURUT URUSAN PEMERINTAHAN DAERAH, ORGANISASI, PROGRAM, KEGIATAN, SUB KEGIATAN,
KELOMPOK DAN JENIS PENDAPATAN, BELANJA DAN PEMBIAYAAN
TAHUN ANGGARAN 2021

URUSAN PEMERINTAHAN : 1.06. - SOSIAL

ORGANISASI : 1.06.00. - DINAS SOSIAL, PENGENDALIAN PENDUDUK, KELUARGA BERENCANA, PEMBERDAYAAN PEREMPUAN DAN PERLINDUNGAN ANAK

KODE REKENING	URAIAN	JUMLAH (Rp.)		BERTAMBAH / (KURANG) Rp.	%	Dasar Hukum
		ANGGARAN SETELAH PERUBAHAN	REALISASI			
1	2	3	4	5	6	7
1.06.	BELANJA	14.395.402.155,00	12.599.223.769,00	(1.796.178.386,00)	87,52	
1.06.00.1.06.	SOSIAL	6.129.602.985,00	5.744.400.473,00	(385.202.512,00)	93,71	
1.06.00.1.06.01.	PROGRAM PENUNJANG URUSAN PEMERINTAHAN DAERAH KABUPATEN/KOTA	5.427.732.285,00	5.055.870.711,00	(371.861.574,00)	93,14	
1.06.00.1.06.01.2.01.	Perencanaan, Penganggaran, dan Evaluasi Kinerja Perangkat Daerah	12.197.690,00	12.189.900,00	(7.790,00)	99,93	
1.06.00.1.06.01.2.01.2.01.01.	Penyusunan Dokumen Perencanaan Perangkat Daerah	6.487.500,00	6.479.910,00	(7.590,00)	99,88	
1.06.00.1.06.01.2.01.2.01.01.5.1.	BELANJA OPERASI	6.487.500,00	6.479.910,00	(7.590,00)	99,88	
1.06.00.1.06.01.2.01.2.01.01.5.1.02.	Belanja Barang dan Jasa	6.487.500,00	6.479.910,00	(7.590,00)	99,88	
1.06.00.1.06.01.2.01.2.01.06.	Koordinasi dan Penyusunan Laporan Capaian Kinerja dan Ikhtisar Realisasi Kinerja SKPD	5.710.190,00	5.709.990,00	(200,00)	99,99	
1.06.00.1.06.01.2.01.2.01.06.5.1.	BELANJA OPERASI	5.710.190,00	5.709.990,00	(200,00)	99,99	
1.06.00.1.06.01.2.01.2.01.06.5.1.02.	Belanja Barang dan Jasa	5.710.190,00	5.709.990,00	(200,00)	99,99	
1.06.00.1.06.01.2.02.	Administrasi Keuangan Perangkat Daerah	4.723.101.105,00	4.421.927.192,00	(301.173.913,00)	93,62	
1.06.00.1.06.01.2.02.2.02.01.	Penyediaan Gaji dan Tunjangan ASN	4.691.101.105,00	4.389.927.342,00	(301.173.763,00)	93,57	

KODE REKENING	URAIAN	JUMLAH (Rp.)		BERTAMBAH / (KURANG) Rp.	%	Dasar Hukum
		ANGGARAN SETELAH PERUBAHAN	REALISASI			
1	2	3	4	5	6	7
1.06.00.1.06.01.2.02.2.02.01.5.1.	BELANJA OPERASI	4.691.101.105,00	4.389.927.342,00	(301.173.763,00)	93,57	
1.06.00.1.06.01.2.02.2.02.01.5.1.01.	Belanja Pegawai	4.691.101.105,00	4.389.927.342,00	(301.173.763,00)	93,57	
1.06.00.1.06.01.2.02.2.02.03.	Pelaksanaan Penatausahaan dan Pengujian/Verifikasi Keuangan SKPD	32.000.000,00	31.999.850,00	(150,00)	99,99	
1.06.00.1.06.01.2.02.2.02.03.5.1.	BELANJA OPERASI	32.000.000,00	31.999.850,00	(150,00)	99,99	
1.06.00.1.06.01.2.02.2.02.03.5.1.01.	Belanja Pegawai	28.000.000,00	28.000.000,00	-	100,00	
1.06.00.1.06.01.2.02.2.02.03.5.1.02.	Belanja Barang dan Jasa	4.000.000,00	3.999.850,00	(150,00)	99,99	
1.06.00.1.06.01.2.05.	Administrasi Kepegawaian Perangkat Daerah	88.175.300,00	85.606.977,00	(2.568.323,00)	97,08	
1.06.00.1.06.01.2.05.2.05.05.	Monitoring, Evaluasi, dan Penilaian Kinerja Pegawai	88.175.300,00	85.606.977,00	(2.568.323,00)	97,08	
1.06.00.1.06.01.2.05.2.05.05.5.1.	BELANJA OPERASI	88.175.300,00	85.606.977,00	(2.568.323,00)	97,08	
1.06.00.1.06.01.2.05.2.05.05.5.1.02.	Belanja Barang dan Jasa	88.175.300,00	85.606.977,00	(2.568.323,00)	97,08	
1.06.00.1.06.01.2.06.	Administrasi Umum Perangkat Daerah	39.792.280,00	39.767.610,00	(24.670,00)	99,93	
1.06.00.1.06.01.2.06.2.06.09.	Penyelenggaraan Rapat Koordinasi dan Konsultasi SKPD	39.792.280,00	39.767.610,00	(24.670,00)	99,93	
1.06.00.1.06.01.2.06.2.06.09.5.1.	BELANJA OPERASI	39.792.280,00	39.767.610,00	(24.670,00)	99,93	
1.06.00.1.06.01.2.06.2.06.09.5.1.02.	Belanja Barang dan Jasa	39.792.280,00	39.767.610,00	(24.670,00)	99,93	
1.06.00.1.06.01.2.08.	Penyediaan Jasa Penunjang Urusan Pemerintahan Daerah	70.758.942,00	65.815.940,00	(4.943.002,00)	93,01	
1.06.00.1.06.01.2.08.2.08.01.	Penyediaan Jasa Surat Menyurat	30.498.942,00	30.492.585,00	(6.357,00)	99,97	
1.06.00.1.06.01.2.08.2.08.01.5.1.	BELANJA OPERASI	30.498.942,00	30.492.585,00	(6.357,00)	99,97	
1.06.00.1.06.01.2.08.2.08.01.5.1.02.	Belanja Barang dan Jasa	30.498.942,00	30.492.585,00	(6.357,00)	99,97	
1.06.00.1.06.01.2.08.2.08.02.	Penyediaan Jasa Komunikasi, Sumber Daya Air dan Listrik	40.260.000,00	35.323.355,00	(4.936.645,00)	87,73	
1.06.00.1.06.01.2.08.2.08.02.5.1.	BELANJA OPERASI	40.260.000,00	35.323.355,00	(4.936.645,00)	87,73	
1.06.00.1.06.01.2.08.2.08.02.5.1.02.	Belanja Barang dan Jasa	40.260.000,00	35.323.355,00	(4.936.645,00)	87,73	

KODE REKENING	URAIAN	JUMLAH (Rp.)		BERTAMBAH / (KURANG) Rp.	%	Dasar Hukum
		ANGGARAN SETELAH PERUBAHAN	REALISASI			
1	2	3	4	5	6	7
1.06.00.1.06.01.2.09.	Pemeliharaan Barang Milik Daerah Penunjang Urusan Pemerintahan Daerah	493.706.968,00	430.563.092,00	(63.143.876,00)	87,21	
1.06.00.1.06.01.2.09.2.09.02.	Penyediaan Jasa Pemeliharaan, Biaya Pemeliharaan, Pajak, dan Perizinan Kendaraan Dinas Operasional atau Lapangan	262.009.968,00	213.199.200,00	(48.810.768,00)	81,37	
1.06.00.1.06.01.2.09.2.09.02.5.1.	BELANJA OPERASI	262.009.968,00	213.199.200,00	(48.810.768,00)	81,37	
1.06.00.1.06.01.2.09.2.09.02.5.1.02.	Belanja Barang dan Jasa	262.009.968,00	213.199.200,00	(48.810.768,00)	81,37	
1.06.00.1.06.01.2.09.2.09.06.	Pemeliharaan Peralatan dan Mesin Lainnya	20.000.000,00	19.935.000,00	(65.000,00)	99,67	
1.06.00.1.06.01.2.09.2.09.06.5.1.	BELANJA OPERASI	20.000.000,00	19.935.000,00	(65.000,00)	99,67	
1.06.00.1.06.01.2.09.2.09.06.5.1.02.	Belanja Barang dan Jasa	20.000.000,00	19.935.000,00	(65.000,00)	99,67	
1.06.00.1.06.01.2.09.2.09.09.	Pemeliharaan/Rehabilitasi Gedung Kantor dan Bangunan Lainnya	211.697.000,00	197.428.892,00	(14.268.108,00)	93,26	
1.06.00.1.06.01.2.09.2.09.09.5.1.	BELANJA OPERASI	211.697.000,00	197.428.892,00	(14.268.108,00)	93,26	
1.06.00.1.06.01.2.09.2.09.09.5.1.02.	Belanja Barang dan Jasa	211.697.000,00	197.428.892,00	(14.268.108,00)	93,26	
1.06.00.1.06.02.	PROGRAM PEMBERDAYAAN SOSIAL	126.000.000,00	126.000.000,00	-	100,0	
1.06.00.1.06.02.2.03.	Pengembangan Potensi Sumber Kesejahteraan Sosial Daerah Kabupaten/Kota	126.000.000,00	126.000.000,00	-	100,0	
1.06.00.1.06.02.2.03.2.03.02.	Peningkatan Kemampuan Potensi Tenaga Kesejahteraan Sosial Kecamatan Kewenangan Kabupaten/Kota	126.000.000,00	126.000.000,00	-	100,0	
1.06.00.1.06.02.2.03.2.03.02.5.1.	BELANJA OPERASI	126.000.000,00	126.000.000,00	-	100,0	
1.06.00.1.06.02.2.03.2.03.02.5.1.02.	Belanja Barang dan Jasa	126.000.000,00	126.000.000,00	-	100,00	
1.06.00.1.06.04.	PROGRAM REHABILITASI SOSIAL	284.877.500,00	273.513.014,00	(11.364.486,00)	96,01	
1.06.00.1.06.04.2.01.	Rehabilitasi Sosial Dasar Penyandang Disabilitas Terlantar, Anak Terlantar, Lanjut Usia Terlantar, serta Gelandangan Pengemis di Luar Panti Sosial	179.842.500,00	177.653.617,00	(2.188.883,00)	98,78	
1.06.00.1.06.04.2.01.2.01.05.	Pemberian Bimbingan Fisik, Mental, Spiritual, dan Sosial	100.424.500,00	98.939.980,00	(1.484.520,00)	98,52	
1.06.00.1.06.04.2.01.2.01.05.5.1.	BELANJA OPERASI	100.424.500,00	98.939.980,00	(1.484.520,00)	98,52	

KODE REKENING	URAIAN	JUMLAH (Rp.)		BERTAMBAH / (KURANG) Rp.	%	Dasar Hukum
		ANGGARAN SETELAH PERUBAHAN	REALISASI			
1	2	3	4	5	6	7
1.06.00.1.06.04.2.01.2.01.05.5.1.02.	Belanja Barang dan Jasa	100.424.500,00	98.939.980,00	(1.484.520,00)	98,52	
1.06.00.1.06.04.2.01.2.01.06.	Pemberian Bimbingan Sosial kepada Keluarga Penyandang Disabilitas Terlantar, Anak Terlantar, Lanjut Usia Terlantar, serta Gelandangan Pengemis dan Masyarakat	79.418.000,00	78.713.637,00	(704.363,00)	99,11	
1.06.00.1.06.04.2.01.2.01.06.5.1.	BELANJA OPERASI	79.418.000,00	78.713.637,00	(704.363,00)	99,11	
1.06.00.1.06.04.2.01.2.01.06.5.1.02.	Belanja Barang dan Jasa	74.418.000,00	73.713.637,00	(704.363,00)	99,05	
1.06.00.1.06.04.2.01.2.01.06.5.1.05.	Belanja Hibah	5.000.000,00	5.000.000,00	-	100,00	
1.06.00.1.06.04.2.02.	Rehabilitasi Sosial Penyandang Masalah Kesejahteraan Sosial (PMKS) Lainnya Bukan Korban HIV/AIDS dan NAPZA di Luar Panti Sosial	105.035.000,00	95.859.397,00	(9.175.603,00)	91,26	
1.06.00.1.06.04.2.02.2.02.03.	Penyediaan Permakanan	73.705.600,00	65.128.802,00	(8.576.798,00)	88,36	
1.06.00.1.06.04.2.02.2.02.03.5.1.	BELANJA OPERASI	73.705.600,00	65.128.802,00	(8.576.798,00)	88,36	
1.06.00.1.06.04.2.02.2.02.03.5.1.02.	Belanja Barang dan Jasa	73.705.600,00	65.128.802,00	(8.576.798,00)	88,36	
1.06.00.1.06.04.2.02.2.02.04.	Penyediaan Sandang	10.489.000,00	10.488.955,00	(45,00)	99,99	
1.06.00.1.06.04.2.02.2.02.04.5.1.	BELANJA OPERASI	10.489.000,00	10.488.955,00	(45,00)	99,99	
1.06.00.1.06.04.2.02.2.02.04.5.1.02.	Belanja Barang dan Jasa	10.489.000,00	10.488.955,00	(45,00)	99,99	
1.06.00.1.06.04.2.02.2.02.13.	Pemberian Layanan Rujukan	20.840.400,00	20.241.640,00	(598.760,00)	97,12	
1.06.00.1.06.04.2.02.2.02.13.5.1.	BELANJA OPERASI	20.840.400,00	20.241.640,00	(598.760,00)	97,12	
1.06.00.1.06.04.2.02.2.02.13.5.1.02.	Belanja Barang dan Jasa	20.840.400,00	20.241.640,00	(598.760,00)	97,12	
1.06.00.1.06.05.	PROGRAM PERLINDUNGAN DAN JAMINAN SOSIAL	238.189.500,00	236.216.648,00	(1.972.852,00)	99,17	
1.06.00.1.06.05.2.02.	Pengelolaan Data Fakir Miskin Cakupan Daerah Kabupaten/Kota	238.189.500,00	236.216.648,00	(1.972.852,00)	99,17	
1.06.00.1.06.05.2.02.2.02.01.	Pendataan Fakir Miskin Cakupan Daerah Kabupaten/Kota	119.542.500,00	117.808.891,00	(1.733.609,00)	98,54	
1.06.00.1.06.05.2.02.2.02.01.5.1.	BELANJA OPERASI	119.542.500,00	117.808.891,00	(1.733.609,00)	98,54	
1.06.00.1.06.05.2.02.2.02.01.5.1.02.	Belanja Barang dan Jasa	119.542.500,00	117.808.891,00	(1.733.609,00)	98,54	

KODE REKENING	URAIAN	JUMLAH (Rp.)		BERTAMBAH / (KURANG) Rp.	%	Dasar Hukum
		ANGGARAN SETELAH PERUBAHAN	REALISASI			
1	2	3	4	5	6	7
1.06.00.1.06.05.2.02.2.02.02.	Pengelolaan Data Fakir Miskin Cakupan Daerah Kabupaten/Kota	118.647.000,00	118.407.757,00	(239.243,00)	99,79	
1.06.00.1.06.05.2.02.2.02.02.5.1.	BELANJA OPERASI	118.647.000,00	118.407.757,00	(239.243,00)	99,79	
1.06.00.1.06.05.2.02.2.02.02.5.1.02.	Belanja Barang dan Jasa	118.647.000,00	118.407.757,00	(239.243,00)	99,79	
1.06.00.1.06.06.	PROGRAM PENANGANAN BENCANA	52.803.700,00	52.800.100,00	(3.600,00)	99,99	
1.06.00.1.06.06.2.01.	Perlindungan Sosial Korban Bencana Alam dan Sosial Kabupaten/Kota	52.803.700,00	52.800.100,00	(3.600,00)	99,99	
1.06.00.1.06.06.2.01.2.01.01.	Penyediaan Makanan	52.803.700,00	52.800.100,00	(3.600,00)	99,99	
1.06.00.1.06.06.2.01.2.01.01.5.1.	BELANJA OPERASI	52.803.700,00	52.800.100,00	(3.600,00)	99,99	
1.06.00.1.06.06.2.01.2.01.01.5.1.02.	Belanja Barang dan Jasa	52.803.700,00	52.800.100,00	(3.600,00)	99,99	
1.06.00.2.08.	PEMBERDAYAAN PEREMPUAN DAN PERLINDUNGAN ANAK	630.694.670,00	302.599.677,00	(328.094.993,00)	47,97	
1.06.00.2.08.02.	PROGRAM PENGARUSUTAMAAN GENDER DAN PEMBERDAYAAN PEREMPUAN	37.650.000,00	37.649.870,00	(130,00)	99,99	
1.06.00.2.08.02.2.03.	Penguatan dan Pengembangan Lembaga Penyedia Layanan Pemberdayaan Perempuan Kewenangan Kabupaten/Kota	37.650.000,00	37.649.870,00	(130,00)	99,99	
1.06.00.2.08.02.2.03.2.03.03.	Pengembangan Komunikasi, Informasi dan Edukasi (KIE) Pemberdayaan Perempuan Kewenangan Kabupaten/Kota	37.650.000,00	37.649.870,00	(130,00)	99,99	
1.06.00.2.08.02.2.03.2.03.03.5.1.	BELANJA OPERASI	37.650.000,00	37.649.870,00	(130,00)	99,99	
1.06.00.2.08.02.2.03.2.03.03.5.1.02.	Belanja Barang dan Jasa	20.000.000,00	19.999.870,00	(130,00)	99,99	
1.06.00.2.08.02.2.03.2.03.03.5.1.05.	Belanja Hibah	17.650.000,00	17.650.000,00	-	100,00	
1.06.00.2.08.03.	PROGRAM PERLINDUNGAN PEREMPUAN	225.915.000,00	50.517.700,00	(175.397.300,00)	22,36	
1.06.00.2.08.03.2.02.	Penyediaan Layanan Rujukan Lanjutan bagi Perempuan Korban Kekerasan yang Memerlukan Koordinasi Kewenangan Kabupaten/Kota	225.915.000,00	50.517.700,00	(175.397.300,00)	22,36	
1.06.00.2.08.03.2.02.2.02.01.	Penyediaan Layanan Pengaduan Masyarakat bagi Perempuan Korban Kekerasan Kewenangan Kabupaten/Kota	-	-	-	-	
1.06.00.2.08.03.2.02.2.02.01.5.1.	BELANJA OPERASI	-	-	-	-	

KODE REKENING	URAIAN	JUMLAH (Rp.)		BERTAMBAH / (KURANG) Rp.	%	Dasar Hukum
		ANGGARAN SETELAH PERUBAHAN	REALISASI			
1	2	3	4	5	6	7
1.06.00.2.08.03.2.02.2.02.01.5.1.02.	Belanja Barang dan Jasa	-	-	-	-	
1.06.00.2.08.03.2.02.2.02.02.	Koordinasi dan Sinkronisasi Pelaksanaan Penyediaan Layanan Rujukan Lanjutan bagi Perempuan Korban Kekerasan Kewenangan	225.915.000,00	50.517.700,00	(175.397.300,00)	22,36	
1.06.00.2.08.03.2.02.2.02.02.5.1.	BELANJA OPERASI	225.915.000,00	50.517.700,00	(175.397.300,00)	22,36	
1.06.00.2.08.03.2.02.2.02.02.5.1.02.	Belanja Barang dan Jasa	225.915.000,00	50.517.700,00	(175.397.300,00)	22,36	
1.06.00.2.08.06.	PROGRAM PEMENUHAN HAK ANAK (PHA)	141.214.670,00	139.196.957,00	(2.017.713,00)	98,57	
1.06.00.2.08.06.2.01.	Pelembagaan PHA pada Lembaga Pemerintah, Nonpemerintah, dan Dunia Usaha Kewenangan Kabupaten/Kota	141.214.670,00	139.196.957,00	(2.017.713,00)	98,57	
1.06.00.2.08.06.2.01.2.01.01.	Advokasi Kebijakan dan Pendampingan Pemenuhan Hak Anak pada Lembaga Pemerintah, Non Pemerintah, Media dan Dunia Usaha Kewenangan Kabupaten/Kota	141.214.670,00	139.196.957,00	(2.017.713,00)	98,57	
1.06.00.2.08.06.2.01.2.01.01.5.1.	BELANJA OPERASI	141.214.670,00	139.196.957,00	(2.017.713,00)	98,57	
1.06.00.2.08.06.2.01.2.01.01.5.1.02.	Belanja Barang dan Jasa	141.214.670,00	139.196.957,00	(2.017.713,00)	98,57	
1.06.00.2.08.07.	PROGRAM PERLINDUNGAN KHUSUS ANAK	225.915.000,00	75.235.150,00	(150.679.850,00)	33,30	
1.06.00.2.08.07.2.01.	Pencegahan Kekerasan Terhadap Anak yang Melibatkan para Pihak Lingkup Daerah Kabupaten/Kota	225.915.000,00	75.235.150,00	(150.679.850,00)	33,30	
1.06.00.2.08.07.2.01.2.01.01.	Advokasi Kebijakan dan Pendampingan Pelaksanaan Kebijakan, Program dan Kegiatan Pencegahan Kekerasan terhadap Anak Kewenangan Kabupaten/Kota	-	-	-	-	
1.06.00.2.08.07.2.01.2.01.01.5.1.	BELANJA OPERASI	-	-	-	-	
1.06.00.2.08.07.2.01.2.01.01.5.1.02.	Belanja Barang dan Jasa	-	-	-	-	
1.06.00.2.08.07.2.01.2.01.02.	Koordinasi dan Sinkronisasi Pencegahan Kekerasan terhadap Anak Kewenangan Kab/Kota	225.915.000,00	75.235.150,00	(150.679.850,00)	33,30	
1.06.00.2.08.07.2.01.2.01.02.5.1.	BELANJA OPERASI	225.915.000,00	75.235.150,00	(150.679.850,00)	33,30	
1.06.00.2.08.07.2.01.2.01.02.5.1.02.	Belanja Barang dan Jasa	225.915.000,00	75.235.150,00	(150.679.850,00)	33,30	
1.06.00.2.14.	PENGENDALIAN PENDUDUK DAN KELUARGA BERENCANA	7.635.104.500,00	6.552.223.619,00	(1.082.880.881,00)	85,81	

KODE REKENING	URAIAN	JUMLAH (Rp.)		BERTAMBAH / (KURANG) Rp.	%	Dasar Hukum
		ANGGARAN SETELAH PERUBAHAN	REALISASI			
1	2	3	4	5	6	7
1.06.00.2.14.02.	PROGRAM PENGENDALIAN PENDUDUK	97.033.500,00	92.674.167,00	(4.359.333,00)	95,50	
1.06.00.2.14.02.2.02.	Pemetaan Perkiraan Pengendalian Penduduk Cakupan Daerah Kabupaten/Kota	97.033.500,00	92.674.167,00	(4.359.333,00)	95,50	
1.06.00.2.14.02.2.02.2.02.11.	Penyediaan Data dan Informasi Keluarga	97.033.500,00	92.674.167,00	(4.359.333,00)	95,50	
1.06.00.2.14.02.2.02.2.02.11.5.1.	BELANJA OPERASI	97.033.500,00	92.674.167,00	(4.359.333,00)	95,50	
1.06.00.2.14.02.2.02.2.02.11.5.1.02.	Belanja Barang dan Jasa	97.033.500,00	92.674.167,00	(4.359.333,00)	95,50	
1.06.00.2.14.03.	PROGRAM PEMBINAAN KELUARGA BERENCANA (KB)	7.538.071.000,00	6.459.549.452,00	(1.078.521.548,00)	85,69	
1.06.00.2.14.03.2.01.	Pelaksanaan Advokasi, Komunikasi, Informasi dan Edukasi (KIE) Pengendalian Penduduk dan KB sesuai Kearifan Budaya Lokal	7.334.501.000,00	6.266.014.552,00	(1.068.486.448,00)	85,43	
1.06.00.2.14.03.2.01.2.01.03.	Penyediaan dan Distribusi Sarana KIE Program KKBPK	247.250.000,00	242.584.000,00	(4.666.000,00)	98,11	
1.06.00.2.14.03.2.01.2.01.03.5.1.	BELANJA OPERASI	3.250.000,00	3.080.000,00	(170.000,00)	94,76	
1.06.00.2.14.03.2.01.2.01.03.5.1.02.	Belanja Barang dan Jasa	3.250.000,00	3.080.000,00	(170.000,00)	94,76	
1.06.00.2.14.03.2.01.2.01.03.5.2.	BELANJA MODAL	244.000.000,00	239.504.000,00	(4.496.000,00)	98,15	
1.06.00.2.14.03.2.01.2.01.03.5.2.02.	Belanja Modal Peralatan dan Mesin	244.000.000,00	239.504.000,00	(4.496.000,00)	98,15	
1.06.00.2.14.03.2.01.2.01.08.	Pengendalian Program KKBPK	7.087.251.000,00	6.023.430.552,00	(1.063.820.448,00)	84,98	
1.06.00.2.14.03.2.01.2.01.08.5.1.	BELANJA OPERASI	7.087.251.000,00	6.023.430.552,00	(1.063.820.448,00)	84,98	
1.06.00.2.14.03.2.01.2.01.08.5.1.01.	Belanja Pegawai	1.500.000,00	400.000,00	(1.100.000,00)	26,66	
1.06.00.2.14.03.2.01.2.01.08.5.1.02.	Belanja Barang dan Jasa	7.085.751.000,00	6.023.030.552,00	(1.062.720.448,00)	85,00	
1.06.00.2.14.03.2.03.	Pengendalian dan Pendistribusian Kebutuhan Alat dan Obat Kontrasepsi serta Pelaksanaan Pelayanan KB di Daerah Kabupaten/Kota	161.115.000,00	151.430.000,00	(9.685.000,00)	93,98	
1.06.00.2.14.03.2.03.2.03.01.	Pengendalian Pendistribusian Alat dan Obat Kontrasepsi dan Sarana Penunjang Pelayanan KB ke Fasilitas Kesehatan Termasuk Jaringan dan Jejaringnya	161.115.000,00	151.430.000,00	(9.685.000,00)	93,98	
1.06.00.2.14.03.2.03.2.03.01.5.1.	BELANJA OPERASI	161.115.000,00	151.430.000,00	(9.685.000,00)	93,98	

KODE REKENING	URAIAN	JUMLAH (Rp.)		BERTAMBAH / (KURANG) Rp.	%	Dasar Hukum
		ANGGARAN SETELAH PERUBAHAN	REALISASI			
1	2	3	4	5	6	7
1.06.00.2.14.03.2.03.2.03.01.5.1.02.	Belanja Barang dan Jasa	161.115.000,00	151.430.000,00	(9.685.000,00)	93,98	
1.06.00.2.14.03.2.04.	Pemberdayaan dan Peningkatan Peran serta Organisasi Masyarakat Tingkat Daerah Kabupaten/Kota dalam Pelaksanaan Pelayanan dan Pembinaan Kesertaan Ber-KB	42.455.000,00	42.104.900,00	(350.100,00)	99,17	
1.06.00.2.14.03.2.04.2.04.03.	Pelaksanaan dan Pengelolaan Program KKBPK di Kampung KB	42.455.000,00	42.104.900,00	(350.100,00)	99,17	
1.06.00.2.14.03.2.04.2.04.03.5.1.	BELANJA OPERASI	42.455.000,00	42.104.900,00	(350.100,00)	99,17	
1.06.00.2.14.03.2.04.2.04.03.5.1.02.	Belanja Barang dan Jasa	42.455.000,00	42.104.900,00	(350.100,00)	99,17	
9.99	SURPLUS/DEFISIT	(14.395.402.155,00)	(12.599.223.769,00)	1.796.178.386,00	87,52	



PEMERINTAH KABUPATEN MAGELANG
RINCIAN APBD MENURUT URUSAN PEMERINTAHAN DAERAH, ORGANISASI, PROGRAM, KEGIATAN, SUB KEGIATAN,
KELOMPOK DAN JENIS PENDAPATAN, BELANJA DAN PEMBIAYAAN
TAHUN ANGGARAN 2021

URUSAN PEMERINTAHAN : 2.07. - TENAGA KERJA

ORGANISASI : 2.07.00. - DINAS PERINDUSTRIAN DAN TENAGA KERJA

KODE REKENING	URAIAN	JUMLAH (Rp.)		BERTAMBAH / (KURANG) Rp.	%	Dasar Hukum
		ANGGARAN SETELAH PERUBAHAN	REALISASI			
1	2	3	4	5	6	7
2.07.2.07.00.	PENDAPATAN DAERAH	8.672.000,00	5.000.000,00	(3.672.000,00)	57,65	
2.07.2.07.00.4.1.	PENDAPATAN ASLI DAERAH (PAD)	8.672.000,00	5.000.000,00	(3.672.000,00)	57,65	
2.07.2.07.00.4.1.02.	Retribusi Daerah	8.672.000,00	5.000.000,00	(3.672.000,00)	57,65	
2.07.	BELANJA	9.687.151.832,00	8.627.299.702,00	(1.059.852.130,00)	89,05	
2.07.00.2.07.	TENAGA KERJA	8.679.846.902,00	7.947.160.322,00	(732.686.580,00)	91,55	
2.07.00.2.07.01.	PROGRAM PENUNJANG URUSAN PEMERINTAHAN DAERAH KABUPATEN/KOTA	7.054.749.132,00	6.389.033.086,00	(665.716.046,00)	90,56	
2.07.00.2.07.01.2.01.	Perencanaan, Penganggaran, dan Evaluasi Kinerja Perangkat Daerah	10.379.285,00	10.348.080,00	(31.205,00)	99,69	
2.07.00.2.07.01.2.01.2.01.01.	Penyusunan Dokumen Perencanaan Perangkat Daerah	7.189.645,00	7.174.680,00	(14.965,00)	99,79	
2.07.00.2.07.01.2.01.2.01.01.5.1.	BELANJA OPERASI	7.189.645,00	7.174.680,00	(14.965,00)	99,79	
2.07.00.2.07.01.2.01.2.01.01.5.1.02.	Belanja Barang dan Jasa	7.189.645,00	7.174.680,00	(14.965,00)	99,79	
2.07.00.2.07.01.2.01.2.01.06.	Koordinasi dan Penyusunan Laporan Capaian Kinerja dan Ikhtisar Realisasi Kinerja SKPD	1.300.640,00	1.293.060,00	(7.580,00)	99,41	
2.07.00.2.07.01.2.01.2.01.06.5.1.	BELANJA OPERASI	1.300.640,00	1.293.060,00	(7.580,00)	99,41	

KODE REKENING	URAIAN	JUMLAH (Rp.)		BERTAMBAH / (KURANG) Rp.	%	Dasar Hukum
		ANGGARAN SETELAH PERUBAHAN	REALISASI			
1	2	3	4	5	6	7
2.07.00.2.07.01.2.01.2.01.06.5.1.02.	Belanja Barang dan Jasa	1.300.640,00	1.293.060,00	(7.580,00)	99,41	
2.07.00.2.07.01.2.01.2.01.07.	Evaluasi Kinerja Perangkat Daerah	1.889.000,00	1.880.340,00	(8.660,00)	99,54	
2.07.00.2.07.01.2.01.2.01.07.5.1.	BELANJA OPERASI	1.889.000,00	1.880.340,00	(8.660,00)	99,54	
2.07.00.2.07.01.2.01.2.01.07.5.1.02.	Belanja Barang dan Jasa	1.889.000,00	1.880.340,00	(8.660,00)	99,54	
2.07.00.2.07.01.2.02.	Administrasi Keuangan Perangkat Daerah	6.506.583.714,00	5.909.787.991,00	(596.795.723,00)	90,82	
2.07.00.2.07.01.2.02.2.02.01.	Penyediaan Gaji dan Tunjangan ASN	6.431.606.919,00	5.836.245.066,00	(595.361.853,00)	90,74	
2.07.00.2.07.01.2.02.2.02.01.5.1.	BELANJA OPERASI	6.431.606.919,00	5.836.245.066,00	(595.361.853,00)	90,74	
2.07.00.2.07.01.2.02.2.02.01.5.1.01.	Belanja Pegawai	6.431.606.919,00	5.836.245.066,00	(595.361.853,00)	90,74	
2.07.00.2.07.01.2.02.2.02.03.	Pelaksanaan Penatausahaan dan Pengujian/Verifikasi Keuangan SKPD	74.976.795,00	73.542.925,00	(1.433.870,00)	98,08	
2.07.00.2.07.01.2.02.2.02.03.5.1.	BELANJA OPERASI	74.976.795,00	73.542.925,00	(1.433.870,00)	98,08	
2.07.00.2.07.01.2.02.2.02.03.5.1.01.	Belanja Pegawai	45.900.000,00	45.900.000,00	-	100,00	
2.07.00.2.07.01.2.02.2.02.03.5.1.02.	Belanja Barang dan Jasa	29.076.795,00	27.642.925,00	(1.433.870,00)	95,06	
2.07.00.2.07.01.2.06.	Administrasi Umum Perangkat Daerah	36.700.000,00	26.052.620,00	(10.647.380,00)	70,98	
2.07.00.2.07.01.2.06.2.06.09.	Penyelenggaraan Rapat Koordinasi dan Konsultasi SKPD	36.700.000,00	26.052.620,00	(10.647.380,00)	70,98	
2.07.00.2.07.01.2.06.2.06.09.5.1.	BELANJA OPERASI	36.700.000,00	26.052.620,00	(10.647.380,00)	70,98	
2.07.00.2.07.01.2.06.2.06.09.5.1.02.	Belanja Barang dan Jasa	36.700.000,00	26.052.620,00	(10.647.380,00)	70,98	
2.07.00.2.07.01.2.08.	Penyediaan Jasa Penunjang Urusan Pemerintahan Daerah	100.579.330,00	78.889.854,00	(21.689.476,00)	78,43	
2.07.00.2.07.01.2.08.2.08.01.	Penyediaan Jasa Surat Menyurat	16.699.330,00	14.577.525,00	(2.121.805,00)	87,29	
2.07.00.2.07.01.2.08.2.08.01.5.1.	BELANJA OPERASI	16.699.330,00	14.577.525,00	(2.121.805,00)	87,29	
2.07.00.2.07.01.2.08.2.08.01.5.1.02.	Belanja Barang dan Jasa	16.699.330,00	14.577.525,00	(2.121.805,00)	87,29	
2.07.00.2.07.01.2.08.2.08.02.	Penyediaan Jasa Komunikasi, Sumber Daya Air dan Listrik	83.880.000,00	64.312.329,00	(19.567.671,00)	76,67	

KODE REKENING	URAIAN	JUMLAH (Rp.)		BERTAMBAH / (KURANG) Rp.	%	Dasar Hukum
		ANGGARAN SETELAH PERUBAHAN	REALISASI			
1	2	3	4	5	6	7
2.07.00.2.07.01.2.08.2.08.02.5.1.	BELANJA OPERASI	83.880.000,00	64.312.329,00	(19.567.671,00)	76,67	
2.07.00.2.07.01.2.08.2.08.02.5.1.02.	Belanja Barang dan Jasa	83.880.000,00	64.312.329,00	(19.567.671,00)	76,67	
2.07.00.2.07.01.2.09.	Pemeliharaan Barang Milik Daerah Penunjang Urusan Pemerintahan Daerah	400.506.803,00	363.954.541,00	(36.552.262,00)	90,87	
2.07.00.2.07.01.2.09.2.09.02.	Penyediaan Jasa Pemeliharaan, Biaya Pemeliharaan, Pajak, dan Perizinan Kendaraan Dinas Operasional atau Lapangan	151.666.775,00	117.043.149,00	(34.623.626,00)	77,17	
2.07.00.2.07.01.2.09.2.09.02.5.1.	BELANJA OPERASI	151.666.775,00	117.043.149,00	(34.623.626,00)	77,17	
2.07.00.2.07.01.2.09.2.09.02.5.1.02.	Belanja Barang dan Jasa	151.666.775,00	117.043.149,00	(34.623.626,00)	77,17	
2.07.00.2.07.01.2.09.2.09.06.	Pemeliharaan Peralatan dan Mesin Lainnya	20.109.000,00	20.063.250,00	(45.750,00)	99,77	
2.07.00.2.07.01.2.09.2.09.06.5.1.	BELANJA OPERASI	20.109.000,00	20.063.250,00	(45.750,00)	99,77	
2.07.00.2.07.01.2.09.2.09.06.5.1.02.	Belanja Barang dan Jasa	20.109.000,00	20.063.250,00	(45.750,00)	99,77	
2.07.00.2.07.01.2.09.2.09.09.	Pemeliharaan/Rehabilitasi Gedung Kantor dan Bangunan Lainnya	228.731.028,00	226.848.142,00	(1.882.886,00)	99,17	
2.07.00.2.07.01.2.09.2.09.09.5.1.	BELANJA OPERASI	228.731.028,00	226.848.142,00	(1.882.886,00)	99,17	
2.07.00.2.07.01.2.09.2.09.09.5.1.02.	Belanja Barang dan Jasa	228.731.028,00	226.848.142,00	(1.882.886,00)	99,17	
2.07.00.2.07.03.	PROGRAM PELATIHAN KERJA DAN PRODUKTIVITAS TENAGA KERJA	511.237.990,00	490.138.715,00	(21.099.275,00)	95,87	
2.07.00.2.07.03.2.01.	Pelaksanaan Pelatihan berdasarkan Unit Kompetensi	504.738.000,00	483.638.725,00	(21.099.275,00)	95,81	
2.07.00.2.07.03.2.01.2.01.01.	Proses Pelaksanaan Pendidikan dan Pelatihan Keterampilan bagi Pencari Kerja berdasarkan Klaster Kompetensi	497.600.000,00	476.538.725,00	(21.061.275,00)	95,76	
2.07.00.2.07.03.2.01.2.01.01.5.1.	BELANJA OPERASI	497.600.000,00	476.538.725,00	(21.061.275,00)	95,76	
2.07.00.2.07.03.2.01.2.01.01.5.1.01.	Belanja Pegawai	1.800.000,00	1.300.000,00	(500.000,00)	72,22	
2.07.00.2.07.03.2.01.2.01.01.5.1.02.	Belanja Barang dan Jasa	495.800.000,00	475.238.725,00	(20.561.275,00)	95,85	
2.07.00.2.07.03.2.01.2.01.02.	Koordinasi Lintas Lembaga dan Kerja Sama dengan Sektor Swasta untuk Penyediaan Instruktur serta Sarana dan Prasarana Lembaga Pelatihan Kerja	7.138.000,00	7.100.000,00	(38.000,00)	99,46	
2.07.00.2.07.03.2.01.2.01.02.5.2.	BELANJA MODAL	7.138.000,00	7.100.000,00	(38.000,00)	99,46	

KODE REKENING	URAIAN	JUMLAH (Rp.)		BERTAMBAH / (KURANG) Rp.	%	Dasar Hukum
		ANGGARAN SETELAH PERUBAHAN	REALISASI			
1	2	3	4	5	6	7
2.07.00.2.07.03.2.01.2.01.02.5.2.02.	Belanja Modal Peralatan dan Mesin	7.138.000,00	7.100.000,00	(38.000,00)	99,46	
2.07.00.2.07.03.2.01.2.01.02.5.2.03.	Belanja Modal Gedung dan Bangunan	-	-	-	-	
2.07.00.2.07.03.2.02.	Pembinaan Lembaga Pelatihan Kerja Swasta	6.499.990,00	6.499.990,00	-	100,0	
2.07.00.2.07.03.2.02.2.02.01.	Pembinaan Lembaga Pelatihan Kerja Swasta	6.499.990,00	6.499.990,00	-	100,0	
2.07.00.2.07.03.2.02.2.02.01.5.1.	BELANJA OPERASI	6.499.990,00	6.499.990,00	-	100,0	
2.07.00.2.07.03.2.02.2.02.01.5.1.02.	Belanja Barang dan Jasa	6.499.990,00	6.499.990,00	-	100,00	
2.07.00.2.07.04.	PROGRAM PENEMPATAN TENAGA KERJA	992.589.000,00	954.889.861,00	(37.699.139,00)	96,20	
2.07.00.2.07.04.2.03.	Pengelolaan Informasi Pasar Kerja	992.589.000,00	954.889.861,00	(37.699.139,00)	96,20	
2.07.00.2.07.04.2.03.2.03.03.	Job Fair/Bursa Kerja	992.589.000,00	954.889.861,00	(37.699.139,00)	96,20	
2.07.00.2.07.04.2.03.2.03.03.5.1.	BELANJA OPERASI	992.589.000,00	954.889.861,00	(37.699.139,00)	96,20	
2.07.00.2.07.04.2.03.2.03.03.5.1.01.	Belanja Pegawai	2.000.000,00	2.000.000,00	-	100,00	
2.07.00.2.07.04.2.03.2.03.03.5.1.02.	Belanja Barang dan Jasa	990.589.000,00	952.889.861,00	(37.699.139,00)	96,19	
2.07.00.2.07.05.	PROGRAM HUBUNGAN INDUSTRIAL	121.270.780,00	113.098.660,00	(8.172.120,00)	93,26	
2.07.00.2.07.05.2.01.	Pengesahan Peraturan Perusahaan dan Pendaftaran Perjanjian Kerja Bersama untuk Perusahaan yang hanya Beroperasi dalam 1 (satu) Daerah Kabupaten/Kota	17.924.815,00	17.843.610,00	(81.205,00)	99,54	
2.07.00.2.07.05.2.01.2.01.03.	Penyelenggaraan Pendataan dan Informasi Sarana Hubungan Industrial dan Jaminan Sosial Tenaga Kerja serta Pengupahan	17.924.815,00	17.843.610,00	(81.205,00)	99,54	
2.07.00.2.07.05.2.01.2.01.03.5.1.	BELANJA OPERASI	17.924.815,00	17.843.610,00	(81.205,00)	99,54	
2.07.00.2.07.05.2.01.2.01.03.5.1.02.	Belanja Barang dan Jasa	17.924.815,00	17.843.610,00	(81.205,00)	99,54	
2.07.00.2.07.05.2.02.	Pencegahan dan Penyelesaian Perselisihan Hubungan Industrial, Mogok Kerja dan Penutupan Perusahaan di Daerah Kabupaten/Kota	103.345.965,00	95.255.050,00	(8.090.915,00)	92,17	
2.07.00.2.07.05.2.02.2.02.01.	Pencegahan Perselisihan Hubungan Industrial, Mogok Kerja, dan Penutupan Perusahaan yang Berakibat/Berdampak pada Kepentingan di 1 (satu) Daerah Kabupaten/Kota	103.345.965,00	95.255.050,00	(8.090.915,00)	92,17	

KODE REKENING	URAIAN	JUMLAH (Rp.)		BERTAMBAH / (KURANG) Rp.	%	Dasar Hukum
		ANGGARAN SETELAH PERUBAHAN	REALISASI			
1	2	3	4	5	6	7
2.07.00.2.07.05.2.02.2.02.01.5.1.	BELANJA OPERASI	103.345.965,00	95.255.050,00	(8.090.915,00)	92,17	
2.07.00.2.07.05.2.02.2.02.01.5.1.02.	Belanja Barang dan Jasa	103.345.965,00	95.255.050,00	(8.090.915,00)	92,17	
2.07.00.3.31.	PERINDUSTRIAN	1.003.804.930,00	676.639.380,00	(327.165.550,00)	67,40	
2.07.00.3.31.02.	PROGRAM PERENCANAAN DAN PEMBANGUNAN INDUSTRI	1.003.804.930,00	676.639.380,00	(327.165.550,00)	67,40	
2.07.00.3.31.02.2.01.	Penyusunan dan Evaluasi Rencana Pembangunan Industri Kabupaten/Kota	1.003.804.930,00	676.639.380,00	(327.165.550,00)	67,40	
2.07.00.3.31.02.2.01.2.01.02.	Koordinasi, Sinkronisasi, dan Pelaksanaan Kebijakan Percepatan Pengembangan, Penyebaran dan Perwilayahan Industri	-	-	-	-	
2.07.00.3.31.02.2.01.2.01.02.5.1.	BELANJA OPERASI	-	-	-	-	
2.07.00.3.31.02.2.01.2.01.02.5.1.01.	Belanja Pegawai	-	-	-	-	
2.07.00.3.31.02.2.01.2.01.02.5.1.02.	Belanja Barang dan Jasa	-	-	-	-	
2.07.00.3.31.02.2.01.2.01.02.5.1.05.	Belanja Hibah	-	-	-	-	
2.07.00.3.31.02.2.01.2.01.03.	Koordinasi, Sinkronisasi, dan Pelaksanaan Pembangunan Sumber Daya Industri	350.000.000,00	92.419.450,00	(257.580.550,00)	26,40	
2.07.00.3.31.02.2.01.2.01.03.5.1.	BELANJA OPERASI	350.000.000,00	92.419.450,00	(257.580.550,00)	26,40	
2.07.00.3.31.02.2.01.2.01.03.5.1.01.	Belanja Pegawai	21.000.000,00	400.000,00	(20.600.000,00)	1,90	
2.07.00.3.31.02.2.01.2.01.03.5.1.02.	Belanja Barang dan Jasa	329.000.000,00	92.019.450,00	(236.980.550,00)	27,96	
2.07.00.3.31.02.2.01.2.01.04.	Koordinasi, Sinkronisasi, dan Pelaksanaan Pembangunan Sarana dan Prasarana Industri	48.625.400,00	48.572.400,00	(53.000,00)	99,89	
2.07.00.3.31.02.2.01.2.01.04.5.1.	BELANJA OPERASI	48.625.400,00	48.572.400,00	(53.000,00)	99,89	
2.07.00.3.31.02.2.01.2.01.04.5.1.02.	Belanja Barang dan Jasa	48.625.400,00	48.572.400,00	(53.000,00)	99,89	
2.07.00.3.31.02.2.01.2.01.05.	Koordinasi, Sinkronisasi dan Pelaksanaan Pemberdayaan Industri dan Peran Serta Masyarakat	605.179.530,00	535.647.530,00	(69.532.000,00)	88,51	
2.07.00.3.31.02.2.01.2.01.05.5.1.	BELANJA OPERASI	605.179.530,00	535.647.530,00	(69.532.000,00)	88,51	
2.07.00.3.31.02.2.01.2.01.05.5.1.01.	Belanja Pegawai	700.000,00	250.000,00	(450.000,00)	35,71	

KODE REKENING	URAIAN	JUMLAH (Rp.)		BERTAMBAH / (KURANG) Rp.	%	Dasar Hukum
		ANGGARAN SETELAH PERUBAHAN	REALISASI			
1	2	3	4	5	6	7
2.07.00.3.31.02.2.01.2.01.05.5.1.02.	Belanja Barang dan Jasa	4.421.530,00	4.397.530,00	(24.000,00)	99,45	
2.07.00.3.31.02.2.01.2.01.05.5.1.05.	Belanja Hibah	600.058.000,00	531.000.000,00	(69.058.000,00)	88,49	
2.07.00.3.32.	TRANSMIGRASI	3.500.000,00	3.500.000,00	-	100,0	
2.07.00.3.32.3.	PROGRAM PEMBANGUNAN KAWASAN TRANSMIGRASI	3.500.000,00	3.500.000,00	-	100,0	
2.07.00.3.32.3.2.01.	Penataan Persebaran Penduduk yang Berasal dari 1 (satu) Daerah Kabupaten/Kota	3.500.000,00	3.500.000,00	-	100,0	
2.07.00.3.32.3.2.01.2.01.03.	Pelaksanaan Penataan Penduduk Setempat Sekitar Lokasi Kawasan Transmigrasi	3.500.000,00	3.500.000,00	-	100,0	
2.07.00.3.32.3.2.01.2.01.03.5.1.	BELANJA OPERASI	3.500.000,00	3.500.000,00	-	100,0	
2.07.00.3.32.3.2.01.2.01.03.5.1.02.	Belanja Barang dan Jasa	3.500.000,00	3.500.000,00	-	100,00	
9.99	SURPLUS/DEFISIT	(9.678.479.832,00)	(8.622.299.702,00)	1.056.180.130,00	89,05	



PEMERINTAH KABUPATEN MAGELANG
RINCIAN APBD MENURUT URUSAN PEMERINTAHAN DAERAH, ORGANISASI, PROGRAM, KEGIATAN, SUB KEGIATAN,
KELOMPOK DAN JENIS PENDAPATAN, BELANJA DAN PEMBIAYAAN
TAHUN ANGGARAN 2021

URUSAN PEMERINTAHAN : 2.09. - PANGAN

ORGANISASI : 2.09.00. - DINAS PERTANIAN DAN PANGAN

KODE REKENING	URAIAN	JUMLAH (Rp.)		BERTAMBAH / (KURANG) Rp.	%	Dasar Hukum
		ANGGARAN SETELAH PERUBAHAN	REALISASI			
1	2	3	4	5	6	7
2.09.2.09.00.	PENDAPATAN DAERAH	21.000.000,00	21.100.000,00	100.000,00	100,4	
2.09.2.09.00.4.1.	PENDAPATAN ASLI DAERAH (PAD)	21.000.000,00	21.100.000,00	100.000,00	100,4	
2.09.2.09.00.4.1.04.	Lain-lain PAD yang Sah	21.000.000,00	21.100.000,00	100.000,00	100,47	
2.09.	BELANJA	46.350.245.363,00	43.539.334.447,00	(2.810.910.916,00)	93,93	
2.09.00.2.09.	PANGAN	817.690.027,00	797.732.652,00	(19.957.375,00)	97,55	
2.09.00.2.09.03.	PROGRAM PENINGKATAN DIVERSIFIKASI DAN KETAHANAN PANGAN MASYARAKAT	758.283.576,00	738.482.408,00	(19.801.168,00)	97,38	
2.09.00.2.09.03.2.01.	Penyediaan dan Penyaluran Pangan Pokok atau Pangan Lainnya sesuai dengan Kebutuhan Daerah Kabupaten/Kota dalam rangka Stabilisasi Pasokan dan Harga Pangan	29.452.000,00	29.398.819,00	(53.181,00)	99,81	
2.09.00.2.09.03.2.01.2.01.01.	Penyediaan Informasi Harga Pangan dan Neraca Bahan Makanan	29.452.000,00	29.398.819,00	(53.181,00)	99,81	
2.09.00.2.09.03.2.01.2.01.01.5.1.	BELANJA OPERASI	29.452.000,00	29.398.819,00	(53.181,00)	99,81	
2.09.00.2.09.03.2.01.2.01.01.5.1.02.	Belanja Barang dan Jasa	29.452.000,00	29.398.819,00	(53.181,00)	99,81	
2.09.00.2.09.03.2.02.	Pengelolaan dan Keseimbangan Cadangan Pangan Kabupaten/Kota	198.290.000,00	178.576.600,00	(19.713.400,00)	90,05	
2.09.00.2.09.03.2.02.2.02.03.	Pengadaan Cadangan Pangan Pemerintah Kabupaten/Kota	198.290.000,00	178.576.600,00	(19.713.400,00)	90,05	

KODE REKENING	URAIAN	JUMLAH (Rp.)		BERTAMBAH / (KURANG) Rp.	%	Dasar Hukum
		ANGGARAN SETELAH PERUBAHAN	REALISASI			
1	2	3	4	5	6	7
2.09.00.2.09.03.2.02.2.02.03.5.1.	BELANJA OPERASI	198.290.000,00	178.576.600,00	(19.713.400,00)	90,05	
2.09.00.2.09.03.2.02.2.02.03.5.1.01.	Belanja Pegawai	2.300.000,00	500.000,00	(1.800.000,00)	21,73	
2.09.00.2.09.03.2.02.2.02.03.5.1.02.	Belanja Barang dan Jasa	195.990.000,00	178.076.600,00	(17.913.400,00)	90,86	
2.09.00.2.09.03.2.04.	Pelaksanaan Pencapaian Target Konsumsi Pangan Perkapita/Tahun sesuai dengan Angka Kecukupan Gizi	530.541.576,00	530.506.989,00	(34.587,00)	99,99	
2.09.00.2.09.03.2.04.2.04.01.	Penyusunan dan Penetapan Target Konsumsi Pangan per Kapita per Tahun	25.307.000,00	25.273.219,00	(33.781,00)	99,86	
2.09.00.2.09.03.2.04.2.04.01.5.1.	BELANJA OPERASI	25.307.000,00	25.273.219,00	(33.781,00)	99,86	
2.09.00.2.09.03.2.04.2.04.01.5.1.02.	Belanja Barang dan Jasa	25.307.000,00	25.273.219,00	(33.781,00)	99,86	
2.09.00.2.09.03.2.04.2.04.02.	Pemberdayaan Masyarakat dalam Penganekaragaman Konsumsi Pangan Berbasis Sumber Daya Lokal	505.234.576,00	505.233.770,00	(806,00)	99,99	
2.09.00.2.09.03.2.04.2.04.02.5.1.	BELANJA OPERASI	505.234.576,00	505.233.770,00	(806,00)	99,99	
2.09.00.2.09.03.2.04.2.04.02.5.1.02.	Belanja Barang dan Jasa	505.234.576,00	505.233.770,00	(806,00)	99,99	
2.09.00.2.09.03.2.04.2.04.02.5.1.05.	Belanja Hibah	-	-	-	-	
2.09.00.2.09.04.	PROGRAM PENANGANAN KERAWANAN PANGAN	4.170.000,00	4.149.150,00	(20.850,00)	99,50	
2.09.00.2.09.04.2.01.	Penyusunan Peta Kerentanan dan Ketahanan Pangan Kecamatan	4.170.000,00	4.149.150,00	(20.850,00)	99,50	
2.09.00.2.09.04.2.01.2.01.01.	Penyusunan, Pemutakhiran dan Analisis Peta Ketahanan dan Kerentanan Pangan	4.170.000,00	4.149.150,00	(20.850,00)	99,50	
2.09.00.2.09.04.2.01.2.01.01.5.1.	BELANJA OPERASI	4.170.000,00	4.149.150,00	(20.850,00)	99,50	
2.09.00.2.09.04.2.01.2.01.01.5.1.02.	Belanja Barang dan Jasa	4.170.000,00	4.149.150,00	(20.850,00)	99,50	
2.09.00.2.09.05.	PROGRAM PENGAWASAN KEAMANAN PANGAN	55.236.451,00	55.101.094,00	(135.357,00)	99,75	
2.09.00.2.09.05.2.01.	Pelaksanaan Pengawasan Keamanan Pangan Segar Daerah Kabupaten/Kota	55.236.451,00	55.101.094,00	(135.357,00)	99,75	
2.09.00.2.09.05.2.01.2.01.04.	Rekomendasi Keamanan Pangan Segar Asal Tumbuhan Daerah Kabupaten/Kota	55.236.451,00	55.101.094,00	(135.357,00)	99,75	
2.09.00.2.09.05.2.01.2.01.04.5.1.	BELANJA OPERASI	55.236.451,00	55.101.094,00	(135.357,00)	99,75	

KODE REKENING	URAIAN	JUMLAH (Rp.)		BERTAMBAH / (KURANG) Rp.	%	Dasar Hukum
		ANGGARAN SETELAH PERUBAHAN	REALISASI			
1	2	3	4	5	6	7
2.09.00.2.09.05.2.01.2.01.04.5.1.02.	Belanja Barang dan Jasa	55.236.451,00	55.101.094,00	(135.357,00)	99,75	
2.09.00.3.27.	PERTANIAN	45.532.555.336,00	42.741.601.795,00	(2.790.953.541,00)	93,87	
2.09.00.3.27.01.	PROGRAM PENUNJANG URUSAN PEMERINTAHAN DAERAH KABUPATEN/KOTA	16.005.342.940,00	15.071.387.789,00	(933.955.151,00)	94,16	
2.09.00.3.27.01.2.01.	Perencanaan, Penganggaran, dan Evaluasi Kinerja Perangkat Daerah	39.665.000,00	33.259.500,00	(6.405.500,00)	83,85	
2.09.00.3.27.01.2.01.2.01.01.	Penyusunan Dokumen Perencanaan Perangkat Daerah	8.520.000,00	8.317.040,00	(202.960,00)	97,61	
2.09.00.3.27.01.2.01.2.01.01.5.1.	BELANJA OPERASI	8.520.000,00	8.317.040,00	(202.960,00)	97,61	
2.09.00.3.27.01.2.01.2.01.01.5.1.02.	Belanja Barang dan Jasa	8.520.000,00	8.317.040,00	(202.960,00)	97,61	
2.09.00.3.27.01.2.01.2.01.07.	Evaluasi Kinerja Perangkat Daerah	31.145.000,00	24.942.460,00	(6.202.540,00)	80,08	
2.09.00.3.27.01.2.01.2.01.07.5.1.	BELANJA OPERASI	31.145.000,00	24.942.460,00	(6.202.540,00)	80,08	
2.09.00.3.27.01.2.01.2.01.07.5.1.02.	Belanja Barang dan Jasa	31.145.000,00	24.942.460,00	(6.202.540,00)	80,08	
2.09.00.3.27.01.2.02.	Administrasi Keuangan Perangkat Daerah	15.015.517.470,00	14.239.601.163,00	(775.916.307,00)	94,83	
2.09.00.3.27.01.2.02.2.02.01.	Penyediaan Gaji dan Tunjangan ASN	14.952.467.470,00	14.176.596.393,00	(775.871.077,00)	94,81	
2.09.00.3.27.01.2.02.2.02.01.5.1.	BELANJA OPERASI	14.952.467.470,00	14.176.596.393,00	(775.871.077,00)	94,81	
2.09.00.3.27.01.2.02.2.02.01.5.1.01.	Belanja Pegawai	14.952.467.470,00	14.176.596.393,00	(775.871.077,00)	94,81	
2.09.00.3.27.01.2.02.2.02.02.	Penyediaan Administrasi Pelaksanaan Tugas ASN	52.650.000,00	52.649.650,00	(350,00)	99,99	
2.09.00.3.27.01.2.02.2.02.02.5.1.	BELANJA OPERASI	52.650.000,00	52.649.650,00	(350,00)	99,99	
2.09.00.3.27.01.2.02.2.02.02.5.1.01.	Belanja Pegawai	52.200.000,00	52.200.000,00	-	100,00	
2.09.00.3.27.01.2.02.2.02.02.5.1.02.	Belanja Barang dan Jasa	450.000,00	449.650,00	(350,00)	99,92	
2.09.00.3.27.01.2.02.2.02.03.	Pelaksanaan Penatausahaan dan Pengujian/Verifikasi Keuangan SKPD	10.400.000,00	10.355.120,00	(44.880,00)	99,56	
2.09.00.3.27.01.2.02.2.02.03.5.1.	BELANJA OPERASI	10.400.000,00	10.355.120,00	(44.880,00)	99,56	
2.09.00.3.27.01.2.02.2.02.03.5.1.02.	Belanja Barang dan Jasa	10.400.000,00	10.355.120,00	(44.880,00)	99,56	

KODE REKENING	URAIAN	JUMLAH (Rp.)		BERTAMBAH / (KURANG) Rp.	%	Dasar Hukum
		ANGGARAN SETELAH PERUBAHAN	REALISASI			
1	2	3	4	5	6	7
2.09.00.3.27.01.2.05.	Administrasi Kepegawaian Perangkat Daerah	32.060.000,00	31.651.760,00	(408.240,00)	98,72	
2.09.00.3.27.01.2.05.2.05.03.	Pendataan dan Pengolahan Administrasi Kepegawaian	32.060.000,00	31.651.760,00	(408.240,00)	98,72	
2.09.00.3.27.01.2.05.2.05.03.5.1.	BELANJA OPERASI	32.060.000,00	31.651.760,00	(408.240,00)	98,72	
2.09.00.3.27.01.2.05.2.05.03.5.1.02.	Belanja Barang dan Jasa	32.060.000,00	31.651.760,00	(408.240,00)	98,72	
2.09.00.3.27.01.2.06.	Administrasi Umum Perangkat Daerah	84.708.000,00	84.428.430,00	(279.570,00)	99,66	
2.09.00.3.27.01.2.06.2.06.02.	Penyediaan Peralatan dan Perlengkapan Kantor	-	-	-	-	
2.09.00.3.27.01.2.06.2.06.02.5.2.	BELANJA MODAL	-	-	-	-	
2.09.00.3.27.01.2.06.2.06.02.5.2.02.	Belanja Modal Peralatan dan Mesin	-	-	-	-	
2.09.00.3.27.01.2.06.2.06.06.	Penyediaan Bahan Bacaan dan Peraturan Perundang-undangan	-	-	-	-	
2.09.00.3.27.01.2.06.2.06.06.5.2.	BELANJA MODAL	-	-	-	-	
2.09.00.3.27.01.2.06.2.06.06.5.2.05.	Belanja Modal Aset Tetap Lainnya	-	-	-	-	
2.09.00.3.27.01.2.06.2.06.09.	Penyelenggaraan Rapat Koordinasi dan Konsultasi SKPD	84.708.000,00	84.428.430,00	(279.570,00)	99,66	
2.09.00.3.27.01.2.06.2.06.09.5.1.	BELANJA OPERASI	84.708.000,00	84.428.430,00	(279.570,00)	99,66	
2.09.00.3.27.01.2.06.2.06.09.5.1.02.	Belanja Barang dan Jasa	84.708.000,00	84.428.430,00	(279.570,00)	99,66	
2.09.00.3.27.01.2.08.	Penyediaan Jasa Penunjang Urusan Pemerintahan Daerah	156.746.000,00	152.865.951,00	(3.880.049,00)	97,52	
2.09.00.3.27.01.2.08.2.08.01.	Penyediaan Jasa Surat Menyurat	47.546.000,00	47.138.100,00	(407.900,00)	99,14	
2.09.00.3.27.01.2.08.2.08.01.5.1.	BELANJA OPERASI	47.546.000,00	47.138.100,00	(407.900,00)	99,14	
2.09.00.3.27.01.2.08.2.08.01.5.1.02.	Belanja Barang dan Jasa	47.546.000,00	47.138.100,00	(407.900,00)	99,14	
2.09.00.3.27.01.2.08.2.08.02.	Penyediaan Jasa Komunikasi, Sumber Daya Air dan Listrik	109.200.000,00	105.727.851,00	(3.472.149,00)	96,82	
2.09.00.3.27.01.2.08.2.08.02.5.1.	BELANJA OPERASI	109.200.000,00	105.727.851,00	(3.472.149,00)	96,82	
2.09.00.3.27.01.2.08.2.08.02.5.1.02.	Belanja Barang dan Jasa	109.200.000,00	105.727.851,00	(3.472.149,00)	96,82	

KODE REKENING	URAIAN	JUMLAH (Rp.)		BERTAMBAH / (KURANG) Rp.	%	Dasar Hukum
		ANGGARAN SETELAH PERUBAHAN	REALISASI			
1	2	3	4	5	6	7
2.09.00.3.27.01.2.09.	Pemeliharaan Barang Milik Daerah Penunjang Urusan Pemerintahan Daerah	676.646.470,00	529.580.985,00	(147.065.485,00)	78,26	
2.09.00.3.27.01.2.09.2.09.01.	Penyediaan Jasa Pemeliharaan, Biaya Pemeliharaan dan Pajak Kendaraan Perorangan Dinas atau Kendaraan Dinas Jabatan	580.018.890,00	442.228.931,00	(137.789.959,00)	76,24	
2.09.00.3.27.01.2.09.2.09.01.5.1.	BELANJA OPERASI	580.018.890,00	442.228.931,00	(137.789.959,00)	76,24	
2.09.00.3.27.01.2.09.2.09.01.5.1.02.	Belanja Barang dan Jasa	580.018.890,00	442.228.931,00	(137.789.959,00)	76,24	
2.09.00.3.27.01.2.09.2.09.06.	Pemeliharaan Peralatan dan Mesin Lainnya	32.325.000,00	23.255.000,00	(9.070.000,00)	71,94	
2.09.00.3.27.01.2.09.2.09.06.5.1.	BELANJA OPERASI	32.325.000,00	23.255.000,00	(9.070.000,00)	71,94	
2.09.00.3.27.01.2.09.2.09.06.5.1.02.	Belanja Barang dan Jasa	32.325.000,00	23.255.000,00	(9.070.000,00)	71,94	
2.09.00.3.27.01.2.09.2.09.10.	Pemeliharaan/Rehabilitasi Sarana dan Prasarana Gedung Kantor atau Bangunan Lainnya	64.302.580,00	64.097.054,00	(205.526,00)	99,68	
2.09.00.3.27.01.2.09.2.09.10.5.1.	BELANJA OPERASI	64.302.580,00	64.097.054,00	(205.526,00)	99,68	
2.09.00.3.27.01.2.09.2.09.10.5.1.02.	Belanja Barang dan Jasa	64.302.580,00	64.097.054,00	(205.526,00)	99,68	
2.09.00.3.27.02.	PROGRAM PENYEDIAAN DAN PENGEMBANGAN SARANA PERTANIAN	23.527.247.355,00	21.789.170.484,00	(1.738.076.871,00)	92,61	
2.09.00.3.27.02.2.01.	Pengawasan Penggunaan Sarana Pertanian	23.399.152.355,00	21.662.999.854,00	(1.736.152.501,00)	92,58	
2.09.00.3.27.02.2.01.2.01.01.	Pengawasan Penggunaan Sarana Pendukung Pertanian sesuai dengan Komoditas, Teknologi dan Spesifik Lokasi	21.975.800.000,00	20.492.543.959,00	(1.483.256.041,00)	93,25	
2.09.00.3.27.02.2.01.2.01.01.5.1.	BELANJA OPERASI	21.975.800.000,00	20.492.543.959,00	(1.483.256.041,00)	93,25	
2.09.00.3.27.02.2.01.2.01.01.5.1.02.	Belanja Barang dan Jasa	300.000.000,00	291.580.580,00	(8.419.420,00)	97,19	
2.09.00.3.27.02.2.01.2.01.01.5.1.05.	Belanja Hibah	21.675.800.000,00	20.200.963.379,00	(1.474.836.621,00)	93,19	
2.09.00.3.27.02.2.01.2.01.02.	Pendampingan Penggunaan Sarana Pendukung Pertanian	1.423.352.355,00	1.170.455.895,00	(252.896.460,00)	82,23	
2.09.00.3.27.02.2.01.2.01.02.5.1.	BELANJA OPERASI	1.423.352.355,00	1.170.455.895,00	(252.896.460,00)	82,23	
2.09.00.3.27.02.2.01.2.01.02.5.1.01.	Belanja Pegawai	6.400.000,00	4.350.000,00	(2.050.000,00)	67,96	
2.09.00.3.27.02.2.01.2.01.02.5.1.02.	Belanja Barang dan Jasa	166.682.355,00	153.004.645,00	(13.677.710,00)	91,79	

KODE REKENING	URAIAN	JUMLAH (Rp.)		BERTAMBAH / (KURANG) Rp.	%	Dasar Hukum
		ANGGARAN SETELAH PERUBAHAN	REALISASI			
1	2	3	4	5	6	7
2.09.00.3.27.02.2.01.2.01.02.5.1.05.	Belanja Hibah	1.250.270.000,00	1.013.101.250,00	(237.168.750,00)	81,03	
2.09.00.3.27.02.2.02.	Pengelolaan Sumber Daya Genetik (SDG) Hewan, Tumbuhan, dan Mikro Organisme Kewenangan Kabupaten/Kota	128.095.000,00	126.170.630,00	(1.924.370,00)	98,49	
2.09.00.3.27.02.2.02.2.02.01.	Penjaminan Kemurnian dan Kelestarian SDG Hewan/Tanaman	-	-	-	-	
2.09.00.3.27.02.2.02.2.02.01.5.1.	BELANJA OPERASI	-	-	-	-	
2.09.00.3.27.02.2.02.2.02.01.5.1.02.	Belanja Barang dan Jasa	-	-	-	-	
2.09.00.3.27.02.2.02.2.02.02.	Peningkatan Kualitas SDG Hewan/Tanaman	65.610.000,00	65.462.490,00	(147.510,00)	99,77	
2.09.00.3.27.02.2.02.2.02.02.5.1.	BELANJA OPERASI	65.610.000,00	65.462.490,00	(147.510,00)	99,77	
2.09.00.3.27.02.2.02.2.02.02.5.1.02.	Belanja Barang dan Jasa	65.610.000,00	65.462.490,00	(147.510,00)	99,77	
2.09.00.3.27.02.2.02.2.02.03.	Pemanfaatan SDG Hewan/Tanaman	62.485.000,00	60.708.140,00	(1.776.860,00)	97,15	
2.09.00.3.27.02.2.02.2.02.03.5.1.	BELANJA OPERASI	62.485.000,00	60.708.140,00	(1.776.860,00)	97,15	
2.09.00.3.27.02.2.02.2.02.03.5.1.02.	Belanja Barang dan Jasa	62.485.000,00	60.708.140,00	(1.776.860,00)	97,15	
2.09.00.3.27.03.	PROGRAM PENYEDIAAN DAN PENGEMBANGAN PRASARANA PERTANIAN	5.147.444.273,00	5.040.654.742,00	(106.789.531,00)	97,92	
2.09.00.3.27.03.2.01.	Pengembangan Prasarana Pertanian	35.000.000,00	24.119.500,00	(10.880.500,00)	68,91	
2.09.00.3.27.03.2.01.2.01.03.	Koordinasi dan Sinkronisasi Prasarana Pendukung Pertanian lainnya	35.000.000,00	24.119.500,00	(10.880.500,00)	68,91	
2.09.00.3.27.03.2.01.2.01.03.5.1.	BELANJA OPERASI	35.000.000,00	24.119.500,00	(10.880.500,00)	68,91	
2.09.00.3.27.03.2.01.2.01.03.5.1.02.	Belanja Barang dan Jasa	35.000.000,00	24.119.500,00	(10.880.500,00)	68,91	
2.09.00.3.27.03.2.02.	Pembangunan Prasarana Pertanian	5.112.444.273,00	5.016.535.242,00	(95.909.031,00)	98,12	
2.09.00.3.27.03.2.02.2.02.01.	Pembangunan, Rehabilitasi dan Pemeliharaan Jaringan Irigasi Usaha Tani	300.000.000,00	300.000.000,00	-	100,0	
2.09.00.3.27.03.2.02.2.02.01.5.1.	BELANJA OPERASI	300.000.000,00	300.000.000,00	-	100,0	
2.09.00.3.27.03.2.02.2.02.01.5.1.02.	Belanja Barang dan Jasa	300.000.000,00	300.000.000,00	-	100,00	

KODE REKENING	URAIAN	JUMLAH (Rp.)		BERTAMBAH / (KURANG) Rp.	%	Dasar Hukum
		ANGGARAN SETELAH PERUBAHAN	REALISASI			
1	2	3	4	5	6	7
2.09.00.3.27.03.2.02.2.02.01.5.1.05.	Belanja Hibah	-	-	-	-	
2.09.00.3.27.03.2.02.2.02.02.	Pembangunan, Rehabilitasi dan Pemeliharaan Embung Pertanian	120.000.000,00	120.000.000,00	-	100,0	
2.09.00.3.27.03.2.02.2.02.02.5.1.	BELANJA OPERASI	120.000.000,00	120.000.000,00	-	100,0	
2.09.00.3.27.03.2.02.2.02.02.5.1.02.	Belanja Barang dan Jasa	120.000.000,00	120.000.000,00	-	100,00	
2.09.00.3.27.03.2.02.2.02.02.5.1.05.	Belanja Hibah	-	-	-	-	
2.09.00.3.27.03.2.02.2.02.03.	Pembangunan, Rehabilitasi dan Pemeliharaan Jalan Usaha Tani	700.000.000,00	700.000.000,00	-	100,0	
2.09.00.3.27.03.2.02.2.02.03.5.1.	BELANJA OPERASI	700.000.000,00	700.000.000,00	-	100,0	
2.09.00.3.27.03.2.02.2.02.03.5.1.02.	Belanja Barang dan Jasa	700.000.000,00	700.000.000,00	-	100,00	
2.09.00.3.27.03.2.02.2.02.03.5.1.05.	Belanja Hibah	-	-	-	-	
2.09.00.3.27.03.2.02.2.02.04.	Pembangunan, Rehabilitasi dan Pemeliharaan DAM Parit	600.000.000,00	600.000.000,00	-	100,0	
2.09.00.3.27.03.2.02.2.02.04.5.1.	BELANJA OPERASI	600.000.000,00	600.000.000,00	-	100,0	
2.09.00.3.27.03.2.02.2.02.04.5.1.02.	Belanja Barang dan Jasa	600.000.000,00	600.000.000,00	-	100,00	
2.09.00.3.27.03.2.02.2.02.04.5.1.05.	Belanja Hibah	-	-	-	-	
2.09.00.3.27.03.2.02.2.02.08.	Pembangunan, Rehabilitasi dan Pemeliharaan Balai Penyuluh di Kecamatan serta sarana pendukungnya	2.470.935.000,00	2.443.338.756,00	(27.596.244,00)	98,88	
2.09.00.3.27.03.2.02.2.02.08.5.1.	BELANJA OPERASI	307.000.000,00	297.820.000,00	(9.180.000,00)	97,00	
2.09.00.3.27.03.2.02.2.02.08.5.1.01.	Belanja Pegawai	40.250.000,00	33.050.000,00	(7.200.000,00)	82,11	
2.09.00.3.27.03.2.02.2.02.08.5.1.02.	Belanja Barang dan Jasa	266.750.000,00	264.770.000,00	(1.980.000,00)	99,25	
2.09.00.3.27.03.2.02.2.02.08.5.2.	BELANJA MODAL	2.163.935.000,00	2.145.518.756,00	(18.416.244,00)	99,14	
2.09.00.3.27.03.2.02.2.02.08.5.2.02.	Belanja Modal Peralatan dan Mesin	763.935.000,00	755.546.600,00	(8.388.400,00)	98,90	
2.09.00.3.27.03.2.02.2.02.08.5.2.03.	Belanja Modal Gedung dan Bangunan	1.400.000.000,00	1.389.972.156,00	(10.027.844,00)	99,28	
2.09.00.3.27.03.2.02.2.02.09.	Pembangunan, Rehabilitasi dan Pemeliharaan Prasarana Pertanian Lainnya	921.509.273,00	853.196.486,00	(68.312.787,00)	92,58	

KODE REKENING	URAIAN	JUMLAH (Rp.)		BERTAMBAH / (KURANG) Rp.	%	Dasar Hukum
		ANGGARAN SETELAH PERUBAHAN	REALISASI			
1	2	3	4	5	6	7
2.09.00.3.27.03.2.02.2.02.09.5.1.	BELANJA OPERASI	921.509.273,00	853.196.486,00	(68.312.787,00)	92,58	
2.09.00.3.27.03.2.02.2.02.09.5.1.02.	Belanja Barang dan Jasa	681.509.273,00	658.196.486,00	(23.312.787,00)	96,57	
2.09.00.3.27.03.2.02.2.02.09.5.1.05.	Belanja Hibah	240.000.000,00	195.000.000,00	(45.000.000,00)	81,25	
2.09.00.3.27.05.	PROGRAM PENGENDALIAN DAN PENANGGULANGAN BENCANA PERTANIAN	99.116.942,00	97.326.060,00	(1.790.882,00)	98,19	
2.09.00.3.27.05.2.01.	Pengendalian dan Penanggulangan Bencana Pertanian Kabupaten/Kota	99.116.942,00	97.326.060,00	(1.790.882,00)	98,19	
2.09.00.3.27.05.2.01.2.01.01.	Pengendalian Organisme Pengganggu Tumbuhan (OPT) Tanaman Pangan, Hortikultura, dan Perkebunan	61.164.442,00	59.879.915,00	(1.284.527,00)	97,89	
2.09.00.3.27.05.2.01.2.01.01.5.1.	BELANJA OPERASI	61.164.442,00	59.879.915,00	(1.284.527,00)	97,89	
2.09.00.3.27.05.2.01.2.01.01.5.1.01.	Belanja Pegawai	1.400.000,00	550.000,00	(850.000,00)	39,28	
2.09.00.3.27.05.2.01.2.01.01.5.1.02.	Belanja Barang dan Jasa	59.764.442,00	59.329.915,00	(434.527,00)	99,27	
2.09.00.3.27.05.2.01.2.01.03.	Pencegahan, Penanganan Kebakaran Lahan, dan Gangguan Usaha Tanaman Pangan, Hortikultura, dan Perkebunan	37.952.500,00	37.446.145,00	(506.355,00)	98,66	
2.09.00.3.27.05.2.01.2.01.03.5.1.	BELANJA OPERASI	37.952.500,00	37.446.145,00	(506.355,00)	98,66	
2.09.00.3.27.05.2.01.2.01.03.5.1.02.	Belanja Barang dan Jasa	37.952.500,00	37.446.145,00	(506.355,00)	98,66	
2.09.00.3.27.06.	PROGRAM PERIZINAN USAHA PERTANIAN	7.930.860,00	7.330.860,00	(600.000,00)	92,43	
2.09.00.3.27.06.2.01.	Penerbitan Izin Usaha Pertanian yang Kegiatan Usahnya dalam Daerah Kabupaten/Kota	7.930.860,00	7.330.860,00	(600.000,00)	92,43	
2.09.00.3.27.06.2.01.2.01.03.	Pembinaan dan Pengawasan Penerapan Izin Usaha Pertanian	7.930.860,00	7.330.860,00	(600.000,00)	92,43	
2.09.00.3.27.06.2.01.2.01.03.5.1.	BELANJA OPERASI	7.930.860,00	7.330.860,00	(600.000,00)	92,43	
2.09.00.3.27.06.2.01.2.01.03.5.1.02.	Belanja Barang dan Jasa	7.930.860,00	7.330.860,00	(600.000,00)	92,43	
2.09.00.3.27.07.	PROGRAM PENYULUHAN PERTANIAN	745.472.966,00	735.731.860,00	(9.741.106,00)	98,69	
2.09.00.3.27.07.2.01.	Pelaksanaan Penyuluhan Pertanian	745.472.966,00	735.731.860,00	(9.741.106,00)	98,69	
2.09.00.3.27.07.2.01.2.01.01.	Peningkatan Kapasitas Kelembagaan Penyuluhan Pertanian di Kecamatan dan Desa	53.853.800,00	53.777.450,00	(76.350,00)	99,85	

KODE REKENING	URAIAN	JUMLAH (Rp.)		BERTAMBAH / (KURANG) Rp.	%	Dasar Hukum
		ANGGARAN SETELAH PERUBAHAN	REALISASI			
1	2	3	4	5	6	7
2.09.00.3.27.07.2.01.2.01.01.5.1.	BELANJA OPERASI	53.853.800,00	53.777.450,00	(76.350,00)	99,85	
2.09.00.3.27.07.2.01.2.01.01.5.1.02.	Belanja Barang dan Jasa	53.853.800,00	53.777.450,00	(76.350,00)	99,85	
2.09.00.3.27.07.2.01.2.01.02.	Pengembangan Kapasitas Kelembagaan Petani di Kecamatan dan Desa	691.619.166,00	681.954.410,00	(9.664.756,00)	98,60	
2.09.00.3.27.07.2.01.2.01.02.5.1.	BELANJA OPERASI	691.619.166,00	681.954.410,00	(9.664.756,00)	98,60	
2.09.00.3.27.07.2.01.2.01.02.5.1.01.	Belanja Pegawai	6.435.000,00	-	(6.435.000,00)	-	
2.09.00.3.27.07.2.01.2.01.02.5.1.02.	Belanja Barang dan Jasa	685.184.166,00	681.954.410,00	(3.229.756,00)	99,52	
9.99	SURPLUS/DEFISIT	(46.329.245.363,00)	(43.518.234.447,00)	2.811.010.916,00	93,93	



PEMERINTAH KABUPATEN MAGELANG
RINCIAN APBD MENURUT URUSAN PEMERINTAHAN DAERAH, ORGANISASI, PROGRAM, KEGIATAN, SUB KEGIATAN,
KELOMPOK DAN JENIS PENDAPATAN, BELANJA DAN PEMBIAYAAN
TAHUN ANGGARAN 2021

URUSAN PEMERINTAHAN : 2.11. - LINGKUNGAN HIDUP

ORGANISASI : 2.11.00. - DINAS LINGKUNGAN HIDUP

KODE REKENING	URAIAN	JUMLAH (Rp.)		BERTAMBAH / (KURANG) Rp.	%	Dasar Hukum
		ANGGARAN SETELAH PERUBAHAN	REALISASI			
1	2	3	4	5	6	7
2.11.2.11.00.	PENDAPATAN DAERAH	860.592.000,00	877.293.375,00	16.701.375,00	101,9	
2.11.2.11.00.4.1.	PENDAPATAN ASLI DAERAH (PAD)	860.592.000,00	877.293.375,00	16.701.375,00	101,9	
2.11.2.11.00.4.1.02.	Retribusi Daerah	860.592.000,00	877.293.375,00	16.701.375,00	101,94	
2.11.	BELANJA	25.716.165.401,00	23.104.175.031,00	(2.611.990.370,00)	89,84	
2.11.00.2.11.	LINGKUNGAN HIDUP	25.716.165.401,00	23.104.175.031,00	(2.611.990.370,00)	89,84	
2.11.00.2.11.01.	PROGRAM PENUNJANG URUSAN PEMERINTAHAN DAERAH KABUPATEN/KOTA	8.774.562.825,00	8.338.064.958,00	(436.497.867,00)	95,02	
2.11.00.2.11.01.2.01.	Perencanaan, Penganggaran, dan Evaluasi Kinerja Perangkat Daerah	13.310.000,00	13.134.415,00	(175.585,00)	98,68	
2.11.00.2.11.01.2.01.2.01.01.	Penyusunan Dokumen Perencanaan Perangkat Daerah	9.390.000,00	9.321.000,00	(69.000,00)	99,26	
2.11.00.2.11.01.2.01.2.01.01.5.1.	BELANJA OPERASI	9.390.000,00	9.321.000,00	(69.000,00)	99,26	
2.11.00.2.11.01.2.01.2.01.01.5.1.02.	Belanja Barang dan Jasa	9.390.000,00	9.321.000,00	(69.000,00)	99,26	
2.11.00.2.11.01.2.01.2.01.07.	Evaluasi Kinerja Perangkat Daerah	3.920.000,00	3.813.415,00	(106.585,00)	97,28	
2.11.00.2.11.01.2.01.2.01.07.5.1.	BELANJA OPERASI	3.920.000,00	3.813.415,00	(106.585,00)	97,28	
2.11.00.2.11.01.2.01.2.01.07.5.1.02.	Belanja Barang dan Jasa	3.920.000,00	3.813.415,00	(106.585,00)	97,28	

KODE REKENING	URAIAN	JUMLAH (Rp.)		BERTAMBAH / (KURANG) Rp.	%	Dasar Hukum
		ANGGARAN SETELAH PERUBAHAN	REALISASI			
1	2	3	4	5	6	7
2.11.00.2.11.01.2.02.	Administrasi Keuangan Perangkat Daerah	8.018.953.000,00	7.660.206.193,00	(358.746.807,00)	95,52	
2.11.00.2.11.01.2.02.2.02.01.	Penyediaan Gaji dan Tunjangan ASN	7.950.022.000,00	7.591.561.198,00	(358.460.802,00)	95,49	
2.11.00.2.11.01.2.02.2.02.01.5.1.	BELANJA OPERASI	7.950.022.000,00	7.591.561.198,00	(358.460.802,00)	95,49	
2.11.00.2.11.01.2.02.2.02.01.5.1.01.	Belanja Pegawai	7.950.022.000,00	7.591.561.198,00	(358.460.802,00)	95,49	
2.11.00.2.11.01.2.02.2.02.07.	Koordinasi dan Penyusunan Laporan Keuangan Bulanan/Triwulanan/Semesteran SKPD	68.931.000,00	68.644.995,00	(286.005,00)	99,58	
2.11.00.2.11.01.2.02.2.02.07.5.1.	BELANJA OPERASI	68.931.000,00	68.644.995,00	(286.005,00)	99,58	
2.11.00.2.11.01.2.02.2.02.07.5.1.01.	Belanja Pegawai	46.800.000,00	46.800.000,00	-	100,00	
2.11.00.2.11.01.2.02.2.02.07.5.1.02.	Belanja Barang dan Jasa	22.131.000,00	21.844.995,00	(286.005,00)	98,70	
2.11.00.2.11.01.2.06.	Administrasi Umum Perangkat Daerah	51.807.000,00	48.174.825,00	(3.632.175,00)	92,98	
2.11.00.2.11.01.2.06.2.06.09.	Penyelenggaraan Rapat Koordinasi dan Konsultasi SKPD	51.807.000,00	48.174.825,00	(3.632.175,00)	92,98	
2.11.00.2.11.01.2.06.2.06.09.5.1.	BELANJA OPERASI	51.807.000,00	48.174.825,00	(3.632.175,00)	92,98	
2.11.00.2.11.01.2.06.2.06.09.5.1.02.	Belanja Barang dan Jasa	51.807.000,00	48.174.825,00	(3.632.175,00)	92,98	
2.11.00.2.11.01.2.08.	Penyediaan Jasa Penunjang Urusan Pemerintahan Daerah	24.900.000,00	21.524.480,00	(3.375.520,00)	86,44	
2.11.00.2.11.01.2.08.2.08.01.	Penyediaan Jasa Surat Menyurat	24.900.000,00	21.524.480,00	(3.375.520,00)	86,44	
2.11.00.2.11.01.2.08.2.08.01.5.1.	BELANJA OPERASI	24.900.000,00	21.524.480,00	(3.375.520,00)	86,44	
2.11.00.2.11.01.2.08.2.08.01.5.1.02.	Belanja Barang dan Jasa	24.900.000,00	21.524.480,00	(3.375.520,00)	86,44	
2.11.00.2.11.01.2.09.	Pemeliharaan Barang Milik Daerah Penunjang Urusan Pemerintahan Daerah	665.592.825,00	595.025.045,00	(70.567.780,00)	89,39	
2.11.00.2.11.01.2.09.2.09.02.	Penyediaan Jasa Pemeliharaan, Biaya Pemeliharaan, Pajak, dan Perizinan Kendaraan Dinas Operasional atau Lapangan	206.899.850,00	158.000.120,00	(48.899.730,00)	76,36	
2.11.00.2.11.01.2.09.2.09.02.5.1.	BELANJA OPERASI	206.899.850,00	158.000.120,00	(48.899.730,00)	76,36	
2.11.00.2.11.01.2.09.2.09.02.5.1.02.	Belanja Barang dan Jasa	206.899.850,00	158.000.120,00	(48.899.730,00)	76,36	
2.11.00.2.11.01.2.09.2.09.05.	Pemeliharaan Mebel	2.400.000,00	2.350.000,00	(50.000,00)	97,91	

KODE REKENING	URAIAN	JUMLAH (Rp.)		BERTAMBAH / (KURANG) Rp.	%	Dasar Hukum
		ANGGARAN SETELAH PERUBAHAN	REALISASI			
1	2	3	4	5	6	7
2.11.00.2.11.01.2.09.2.09.05.5.1.	BELANJA OPERASI	2.400.000,00	2.350.000,00	(50.000,00)	97,91	
2.11.00.2.11.01.2.09.2.09.05.5.1.02.	Belanja Barang dan Jasa	2.400.000,00	2.350.000,00	(50.000,00)	97,91	
2.11.00.2.11.01.2.09.2.09.06.	Pemeliharaan Peralatan dan Mesin Lainnya	9.090.000,00	6.795.000,00	(2.295.000,00)	74,75	
2.11.00.2.11.01.2.09.2.09.06.5.1.	BELANJA OPERASI	9.090.000,00	6.795.000,00	(2.295.000,00)	74,75	
2.11.00.2.11.01.2.09.2.09.06.5.1.02.	Belanja Barang dan Jasa	9.090.000,00	6.795.000,00	(2.295.000,00)	74,75	
2.11.00.2.11.01.2.09.2.09.09.	Pemeliharaan/Rehabilitasi Gedung Kantor dan Bangunan Lainnya	282.781.000,00	280.171.137,00	(2.609.863,00)	99,07	
2.11.00.2.11.01.2.09.2.09.09.5.1.	BELANJA OPERASI	282.781.000,00	280.171.137,00	(2.609.863,00)	99,07	
2.11.00.2.11.01.2.09.2.09.09.5.1.01.	Belanja Pegawai	3.720.000,00	3.370.000,00	(350.000,00)	90,59	
2.11.00.2.11.01.2.09.2.09.09.5.1.02.	Belanja Barang dan Jasa	279.061.000,00	276.801.137,00	(2.259.863,00)	99,19	
2.11.00.2.11.01.2.09.2.09.10.	Pemeliharaan/Rehabilitasi Sarana dan Prasarana Gedung Kantor atau Bangunan Lainnya	164.421.975,00	147.708.788,00	(16.713.187,00)	89,83	
2.11.00.2.11.01.2.09.2.09.10.5.1.	BELANJA OPERASI	164.421.975,00	147.708.788,00	(16.713.187,00)	89,83	
2.11.00.2.11.01.2.09.2.09.10.5.1.02.	Belanja Barang dan Jasa	164.421.975,00	147.708.788,00	(16.713.187,00)	89,83	
2.11.00.2.11.02.	PROGRAM PERENCANAAN LINGKUNGAN HIDUP	291.960.000,00	290.128.040,00	(1.831.960,00)	99,37	
2.11.00.2.11.02.2.01.	Rencana Perlindungan dan Pengelolaan Lingkungan Hidup (RPPLH) Kabupaten/Kota	291.960.000,00	290.128.040,00	(1.831.960,00)	99,37	
2.11.00.2.11.02.2.01.2.01.01.	Penyusunan dan Penetapan RPPLH Kabupaten/Kota	220.448.000,00	219.136.780,00	(1.311.220,00)	99,40	
2.11.00.2.11.02.2.01.2.01.01.5.1.	BELANJA OPERASI	220.448.000,00	219.136.780,00	(1.311.220,00)	99,40	
2.11.00.2.11.02.2.01.2.01.01.5.1.01.	Belanja Pegawai	2.750.000,00	2.750.000,00	-	100,00	
2.11.00.2.11.02.2.01.2.01.01.5.1.02.	Belanja Barang dan Jasa	217.698.000,00	216.386.780,00	(1.311.220,00)	99,39	
2.11.00.2.11.02.2.01.2.01.02.	Pengendalian Pelaksanaan RPPLH Kabupaten/Kota	71.512.000,00	70.991.260,00	(520.740,00)	99,27	
2.11.00.2.11.02.2.01.2.01.02.5.1.	BELANJA OPERASI	71.512.000,00	70.991.260,00	(520.740,00)	99,27	
2.11.00.2.11.02.2.01.2.01.02.5.1.01.	Belanja Pegawai	800.000,00	800.000,00	-	100,00	

KODE REKENING	URAIAN	JUMLAH (Rp.)		BERTAMBAH / (KURANG) Rp.	%	Dasar Hukum
		ANGGARAN SETELAH PERUBAHAN	REALISASI			
1	2	3	4	5	6	7
2.11.00.2.11.02.2.01.2.01.02.5.1.02.	Belanja Barang dan Jasa	70.712.000,00	70.191.260,00	(520.740,00)	99,26	
2.11.00.2.11.03.	PROGRAM PENGENDALIAN PENCEMARAN DAN/ATAU KERUSAKAN LINGKUNGAN HIDUP	604.228.775,00	599.710.222,00	(4.518.553,00)	99,25	
2.11.00.2.11.03.2.01.	Pencegahan Pencemaran dan/atau Kerusakan Lingkungan Hidup Kabupaten/Kota	447.690.855,00	443.842.494,00	(3.848.361,00)	99,14	
2.11.00.2.11.03.2.01.2.01.01.	Koordinasi, Sinkronisasi, dan Pelaksanaan Pencegahan Pencemaran Lingkungan Hidup Dilaksanakan terhadap Media Tanah, Air, Udara, dan Laut	90.000.000,00	88.798.505,00	(1.201.495,00)	98,66	
2.11.00.2.11.03.2.01.2.01.01.5.1.	BELANJA OPERASI	90.000.000,00	88.798.505,00	(1.201.495,00)	98,66	
2.11.00.2.11.03.2.01.2.01.01.5.1.01.	Belanja Pegawai	750.000,00	600.000,00	(150.000,00)	80,00	
2.11.00.2.11.03.2.01.2.01.01.5.1.02.	Belanja Barang dan Jasa	74.250.000,00	73.198.505,00	(1.051.495,00)	98,58	
2.11.00.2.11.03.2.01.2.01.01.5.1.05.	Belanja Hibah	15.000.000,00	15.000.000,00	-	100,00	
2.11.00.2.11.03.2.01.2.01.03.	Pengelolaan Laboratorium Lingkungan Hidup Kabupaten/Kota	357.690.855,00	355.043.989,00	(2.646.866,00)	99,26	
2.11.00.2.11.03.2.01.2.01.03.5.1.	BELANJA OPERASI	227.066.855,00	224.419.989,00	(2.646.866,00)	98,83	
2.11.00.2.11.03.2.01.2.01.03.5.1.01.	Belanja Pegawai	2.250.000,00	2.150.000,00	(100.000,00)	95,55	
2.11.00.2.11.03.2.01.2.01.03.5.1.02.	Belanja Barang dan Jasa	224.816.855,00	222.269.989,00	(2.546.866,00)	98,86	
2.11.00.2.11.03.2.01.2.01.03.5.2.	BELANJA MODAL	130.624.000,00	130.624.000,00	-	100,0	
2.11.00.2.11.03.2.01.2.01.03.5.2.02.	Belanja Modal Peralatan dan Mesin	130.624.000,00	130.624.000,00	-	100,00	
2.11.00.2.11.03.2.02.	Penanggulangan Pencemaran dan/atau Kerusakan Lingkungan Hidup Kabupaten/Kota	156.537.920,00	155.867.728,00	(670.192,00)	99,57	
2.11.00.2.11.03.2.02.2.02.01.	Pemberian Informasi Peringatan Pencemaran dan/atau Kerusakan Lingkungan Hidup pada Masyarakat	156.537.920,00	155.867.728,00	(670.192,00)	99,57	
2.11.00.2.11.03.2.02.2.02.01.5.1.	BELANJA OPERASI	156.537.920,00	155.867.728,00	(670.192,00)	99,57	
2.11.00.2.11.03.2.02.2.02.01.5.1.02.	Belanja Barang dan Jasa	156.537.920,00	155.867.728,00	(670.192,00)	99,57	
2.11.00.2.11.04.	PROGRAM PENGELOLAAN KEANEKARAGAMAN HAYATI (KEHATI)	2.455.446.200,00	2.157.019.184,00	(298.427.016,00)	87,84	

KODE REKENING	URAIAN	JUMLAH (Rp.)		BERTAMBAH / (KURANG) Rp.	%	Dasar Hukum
		ANGGARAN SETELAH PERUBAHAN	REALISASI			
1	2	3	4	5	6	7
2.11.00.2.11.04.2.01.	Pengelolaan Keaneekaragaman Hayati Kabupaten/Kota	2.455.446.200,00	2.157.019.184,00	(298.427.016,00)	87,84	
2.11.00.2.11.04.2.01.2.01.04.	Pengelolaan Ruang Terbuka Hijau (RTH)	1.719.051.200,00	1.648.942.650,00	(70.108.550,00)	95,92	
2.11.00.2.11.04.2.01.2.01.04.5.1.	BELANJA OPERASI	1.577.050.690,00	1.507.705.050,00	(69.345.640,00)	95,60	
2.11.00.2.11.04.2.01.2.01.04.5.1.01.	Belanja Pegawai	2.500.000,00	2.000.000,00	(500.000,00)	80,00	
2.11.00.2.11.04.2.01.2.01.04.5.1.02.	Belanja Barang dan Jasa	1.574.550.690,00	1.505.705.050,00	(68.845.640,00)	95,62	
2.11.00.2.11.04.2.01.2.01.04.5.2.	BELANJA MODAL	142.000.510,00	141.237.600,00	(762.910,00)	99,46	
2.11.00.2.11.04.2.01.2.01.04.5.2.03.	Belanja Modal Gedung dan Bangunan	142.000.510,00	141.237.600,00	(762.910,00)	99,46	
2.11.00.2.11.04.2.01.2.01.07.	Pengelolaan Sarana dan Prasarana Keaneekaragaman Hayati	736.395.000,00	508.076.534,00	(228.318.466,00)	68,99	
2.11.00.2.11.04.2.01.2.01.07.5.1.	BELANJA OPERASI	736.395.000,00	508.076.534,00	(228.318.466,00)	68,99	
2.11.00.2.11.04.2.01.2.01.07.5.1.02.	Belanja Barang dan Jasa	736.395.000,00	508.076.534,00	(228.318.466,00)	68,99	
2.11.00.2.11.05.	PROGRAM PENGENDALIAN BAHAN BERBAHAYA DAN BERACUN (B3) DAN LIMBAH BAHAN BERBAHAYA DAN BERACUN (LIMBAH B3)	1.675.230.000,00	674.764.000,00	(1.000.466.000,00)	40,27	
2.11.00.2.11.05.2.01.	Penyimpanan Sementara Limbah B3	76.380.000,00	76.293.155,00	(86.845,00)	99,88	
2.11.00.2.11.05.2.01.2.01.01.	Fasilitasi Pemenuhan Komitmen Izin Penyimpanan Sementara Limbah B3 Dilaksanakan melalui Sistem Pelayanan Perizinan Berusaha Terintegrasi secara Elektronik	60.246.000,00	60.159.155,00	(86.845,00)	99,85	
2.11.00.2.11.05.2.01.2.01.01.5.1.	BELANJA OPERASI	60.246.000,00	60.159.155,00	(86.845,00)	99,85	
2.11.00.2.11.05.2.01.2.01.01.5.1.02.	Belanja Barang dan Jasa	60.246.000,00	60.159.155,00	(86.845,00)	99,85	
2.11.00.2.11.05.2.01.2.01.02.	Verifikasi Lapangan untuk Memastikan Pemenuhan Persyaratan Administrasi dan Teknis Penyimpanan Sementara Limbah B3	16.134.000,00	16.134.000,00	-	100,0	
2.11.00.2.11.05.2.01.2.01.02.5.1.	BELANJA OPERASI	16.134.000,00	16.134.000,00	-	100,0	
2.11.00.2.11.05.2.01.2.01.02.5.1.02.	Belanja Barang dan Jasa	16.134.000,00	16.134.000,00	-	100,00	
2.11.00.2.11.05.2.02.	Pengumpulan Limbah B3 dalam 1 (satu) Daerah Kabupaten/Kota	1.598.850.000,00	598.470.845,00	(1.000.379.155,00)	37,43	

KODE REKENING	URAIAN	JUMLAH (Rp.)		BERTAMBAH / (KURANG) Rp.	%	Dasar Hukum
		ANGGARAN SETELAH PERUBAHAN	REALISASI			
1	2	3	4	5	6	7
2.11.00.2.11.05.2.02.2.02.02.	Koordinasi dan Sinkronisasi Pengelolaan Limbah B3 dengan Pemerintah Provinsi dalam Rangka Pengangkutan, Pemanfaatan, Pengolahan, dan/atau Penimbunan	1.598.850.000,00	598.470.845,00	(1.000.379.155,00)	37,43	
2.11.00.2.11.05.2.02.2.02.02.5.1.	BELANJA OPERASI	840.025.000,00	67.158.845,00	(772.866.155,00)	7,99	
2.11.00.2.11.05.2.02.2.02.02.5.1.01.	Belanja Pegawai	3.950.000,00	1.250.000,00	(2.700.000,00)	31,64	
2.11.00.2.11.05.2.02.2.02.02.5.1.02.	Belanja Barang dan Jasa	836.075.000,00	65.908.845,00	(770.166.155,00)	7,88	
2.11.00.2.11.05.2.02.2.02.02.5.2.	BELANJA MODAL	758.825.000,00	531.312.000,00	(227.513.000,00)	70,01	
2.11.00.2.11.05.2.02.2.02.02.5.2.02.	Belanja Modal Peralatan dan Mesin	392.450.000,00	311.690.000,00	(80.760.000,00)	79,42	
2.11.00.2.11.05.2.02.2.02.02.5.2.03.	Belanja Modal Gedung dan Bangunan	222.150.000,00	219.622.000,00	(2.528.000,00)	98,86	
2.11.00.2.11.05.2.02.2.02.02.5.2.04.	Belanja Modal Jalan, Jaringan, dan Irigasi	144.225.000,00	-	(144.225.000,00)	-	
2.11.00.2.11.06.	PROGRAM PEMBINAAN DAN PENGAWASAN TERHADAP IZIN LINGKUNGAN DAN IZIN PERLINDUNGAN DAN PENGELOLAAN LINGKUNGAN HIDUP (PPLH)	59.726.500,00	59.647.788,00	(78.712,00)	99,86	
2.11.00.2.11.06.2.01.	Pembinaan dan Pengawasan Terhadap Usaha dan/atau Kegiatan yang Izin Lingkungan dan Izin PPLH diterbitkan oleh Pemerintah Daerah Kabupaten/Kota	59.726.500,00	59.647.788,00	(78.712,00)	99,86	
2.11.00.2.11.06.2.01.2.01.01.	Fasilitasi Pemenuhan Ketentuan dan Kewajiban Izin Lingkungan dan/atau Izin PPLH	47.658.000,00	47.580.443,00	(77.557,00)	99,83	
2.11.00.2.11.06.2.01.2.01.01.5.1.	BELANJA OPERASI	47.658.000,00	47.580.443,00	(77.557,00)	99,83	
2.11.00.2.11.06.2.01.2.01.01.5.1.02.	Belanja Barang dan Jasa	47.658.000,00	47.580.443,00	(77.557,00)	99,83	
2.11.00.2.11.06.2.01.2.01.03.	Pengawasan Usaha dan/atau Kegiatan yang Izin Lingkungan Hidup, Izin PPLH yang Diterbitkan oleh Pemerintah Daerah Kabupaten/Kota	12.068.500,00	12.067.345,00	(1.155,00)	99,99	
2.11.00.2.11.06.2.01.2.01.03.5.1.	BELANJA OPERASI	12.068.500,00	12.067.345,00	(1.155,00)	99,99	
2.11.00.2.11.06.2.01.2.01.03.5.1.02.	Belanja Barang dan Jasa	12.068.500,00	12.067.345,00	(1.155,00)	99,99	
2.11.00.2.11.07.	PROGRAM PENGAKUAN KEBERADAAN MASYARAKAT HUKUM ADAT (MHA), KEARIFAN LOKAL DAN HAK MHA YANG TERKAIT DENGAN PPLH	355.685.490,00	329.692.338,00	(25.993.152,00)	92,69	

KODE REKENING	URAIAN	JUMLAH (Rp.)		BERTAMBAH / (KURANG) Rp.	%	Dasar Hukum
		ANGGARAN SETELAH PERUBAHAN	REALISASI			
1	2	3	4	5	6	7
2.11.00.2.11.07.2.01.	Pengakuan MHA, Kearifan Lokal, Pengetahuan Tradisional, dan Hak MHA yang terkait dengan PPLH	58.575.490,00	58.325.490,00	(250.000,00)	99,57	
2.11.00.2.11.07.2.01.2.01.01.	Koordinasi, Sinkronisasi, Penyediaan Data, dan Informasi Pengakuan Keberadaan MHA Kearifan Lokal atau Pengetahuan Tradisional dan Hak Kearifan Lokal atau Pengetahuan Tradisional dan Hak MHA terkait dengan PPLH	58.575.490,00	58.325.490,00	(250.000,00)	99,57	
2.11.00.2.11.07.2.01.2.01.01.5.1.	BELANJA OPERASI	58.575.490,00	58.325.490,00	(250.000,00)	99,57	
2.11.00.2.11.07.2.01.2.01.01.5.1.01.	Belanja Pegawai	1.299.750,00	1.050.000,00	(249.750,00)	80,78	
2.11.00.2.11.07.2.01.2.01.01.5.1.02.	Belanja Barang dan Jasa	57.275.740,00	57.275.490,00	(250,00)	99,99	
2.11.00.2.11.07.2.02.	Peningkatan Kapasitas MHA dan Kearifan Lokal, Pengetahuan Tradisional dan Hak MHA yang terkait dengan PPLH	297.110.000,00	271.366.848,00	(25.743.152,00)	91,33	
2.11.00.2.11.07.2.02.2.02.01.	Pemberdayaan, Kemitraan, Pendampingan, dan Penguatan Kelembagaan MHA, Kearifan Lokal, Pengetahuan Tradisional, dan Hak MHA terkait dengan PPLH	297.110.000,00	271.366.848,00	(25.743.152,00)	91,33	
2.11.00.2.11.07.2.02.2.02.01.5.1.	BELANJA OPERASI	297.110.000,00	271.366.848,00	(25.743.152,00)	91,33	
2.11.00.2.11.07.2.02.2.02.01.5.1.01.	Belanja Pegawai	1.200.000,00	1.200.000,00	-	100,00	
2.11.00.2.11.07.2.02.2.02.01.5.1.02.	Belanja Barang dan Jasa	295.910.000,00	270.166.848,00	(25.743.152,00)	91,30	
2.11.00.2.11.08.	PROGRAM PENINGKATAN PENDIDIKAN, PELATIHAN DAN PENYULUHAN LINGKUNGAN HIDUP UNTUK MASYARAKAT	178.388.600,00	178.330.985,00	(57.615,00)	99,96	
2.11.00.2.11.08.2.01.	Penyelenggaraan Pendidikan, Pelatihan, dan Penyuluhan Lingkungan Hidup untuk Lembaga Kemasyarakatan Tingkat Daerah Kabupaten/Kota	178.388.600,00	178.330.985,00	(57.615,00)	99,96	
2.11.00.2.11.08.2.01.2.01.01.	Peningkatan Kapasitas dan Kompetensi Sumber Daya Manusia Bidang Lingkungan Hidup untuk Lembaga Kemasyarakatan	62.841.500,00	62.840.730,00	(770,00)	99,99	
2.11.00.2.11.08.2.01.2.01.01.5.1.	BELANJA OPERASI	62.841.500,00	62.840.730,00	(770,00)	99,99	
2.11.00.2.11.08.2.01.2.01.01.5.1.02.	Belanja Barang dan Jasa	62.841.500,00	62.840.730,00	(770,00)	99,99	
2.11.00.2.11.08.2.01.2.01.02.	Pendampingan Gerakan Peduli Lingkungan Hidup	115.547.100,00	115.490.255,00	(56.845,00)	99,95	
2.11.00.2.11.08.2.01.2.01.02.5.1.	BELANJA OPERASI	115.547.100,00	115.490.255,00	(56.845,00)	99,95	

KODE REKENING	URAIAN	JUMLAH (Rp.)		BERTAMBAH / (KURANG) Rp.	%	Dasar Hukum
		ANGGARAN SETELAH PERUBAHAN	REALISASI			
1	2	3	4	5	6	7
2.11.00.2.11.08.2.01.2.01.02.5.1.02.	Belanja Barang dan Jasa	115.547.100,00	115.490.255,00	(56.845,00)	99,95	
2.11.00.2.11.10.	PROGRAM PENANGANAN PENGADUAN LINGKUNGAN HIDUP	17.500.000,00	17.499.015,00	(985,00)	99,99	
2.11.00.2.11.10.2.01.	Penyelesaian Pengaduan Masyarakat di Bidang Perlindungan dan Pengelolaan Lingkungan Hidup (PPLH) Kabupaten/Kota	17.500.000,00	17.499.015,00	(985,00)	99,99	
2.11.00.2.11.10.2.01.2.01.01.	Pengelolaan Pengaduan Masyarakat terhadap PPLH Kabupaten/Kota	17.500.000,00	17.499.015,00	(985,00)	99,99	
2.11.00.2.11.10.2.01.2.01.01.5.1.	BELANJA OPERASI	17.500.000,00	17.499.015,00	(985,00)	99,99	
2.11.00.2.11.10.2.01.2.01.01.5.1.02.	Belanja Barang dan Jasa	17.500.000,00	17.499.015,00	(985,00)	99,99	
2.11.00.2.11.11.	PROGRAM PENGELOLAAN PERSAMPAHAN	11.303.437.011,00	10.459.318.501,00	(844.118.510,00)	92,53	
2.11.00.2.11.11.2.01.	Pengelolaan Sampah	11.303.437.011,00	10.459.318.501,00	(844.118.510,00)	92,53	
2.11.00.2.11.11.2.01.2.01.02.	Pengurangan Sampah dengan melakukan Pembatasan, Pendaauran Ulang dan Pemanfaatan Kembali	531.765.644,00	523.940.735,00	(7.824.909,00)	98,52	
2.11.00.2.11.11.2.01.2.01.02.5.1.	BELANJA OPERASI	531.765.644,00	523.940.735,00	(7.824.909,00)	98,52	
2.11.00.2.11.11.2.01.2.01.02.5.1.02.	Belanja Barang dan Jasa	489.765.644,00	481.940.735,00	(7.824.909,00)	98,40	
2.11.00.2.11.11.2.01.2.01.02.5.1.05.	Belanja Hibah	42.000.000,00	42.000.000,00	-	100,00	
2.11.00.2.11.11.2.01.2.01.03.	Penanganan Sampah dengan melakukan Pemilahan, Pengumpulan, Pengangkutan, Pengolahan, dan Pemrosesan Akhir Sampah di TPA/TPST/SPA Kabupaten/Kota	6.712.806.527,00	6.241.239.231,00	(471.567.296,00)	92,97	
2.11.00.2.11.11.2.01.2.01.03.5.1.	BELANJA OPERASI	6.707.806.500,00	6.236.245.231,00	(471.561.269,00)	92,96	
2.11.00.2.11.11.2.01.2.01.03.5.1.01.	Belanja Pegawai	1.810.000,00	1.810.000,00	-	100,00	
2.11.00.2.11.11.2.01.2.01.03.5.1.02.	Belanja Barang dan Jasa	6.705.996.500,00	6.234.435.231,00	(471.561.269,00)	92,96	
2.11.00.2.11.11.2.01.2.01.03.5.2.	BELANJA MODAL	5.000.027,00	4.994.000,00	(6.027,00)	99,87	
2.11.00.2.11.11.2.01.2.01.03.5.2.02.	Belanja Modal Peralatan dan Mesin	5.000.027,00	4.994.000,00	(6.027,00)	99,87	
2.11.00.2.11.11.2.01.2.01.07.	Penyediaan Sarana dan Prasarana Pengelolaan Persampahan di TPA/TPST/SPA Kabupaten/Kota	4.058.864.840,00	3.694.138.535,00	(364.726.305,00)	91,01	

KODE REKENING	URAIAN	JUMLAH (Rp.)		BERTAMBAH / (KURANG) Rp.	%	Dasar Hukum
		ANGGARAN SETELAH PERUBAHAN	REALISASI			
1	2	3	4	5	6	7
2.11.00.2.11.11.2.01.2.01.07.5.1.	BELANJA OPERASI	226.742.855,00	219.684.985,00	(7.057.870,00)	96,88	
2.11.00.2.11.11.2.01.2.01.07.5.1.01.	Belanja Pegawai	3.150.000,00	2.550.000,00	(600.000,00)	80,95	
2.11.00.2.11.11.2.01.2.01.07.5.1.02.	Belanja Barang dan Jasa	223.592.855,00	217.134.985,00	(6.457.870,00)	97,11	
2.11.00.2.11.11.2.01.2.01.07.5.2.	BELANJA MODAL	3.832.121.985,00	3.474.453.550,00	(357.668.435,00)	90,66	
2.11.00.2.11.11.2.01.2.01.07.5.2.03.	Belanja Modal Gedung dan Bangunan	3.832.121.985,00	3.474.453.550,00	(357.668.435,00)	90,66	
9.99	SURPLUS/DEFISIT	(24.855.573.401,00)	(22.226.881.656,00)	2.628.691.745,00	89,84	



PEMERINTAH KABUPATEN MAGELANG
RINCIAN APBD MENURUT URUSAN PEMERINTAHAN DAERAH, ORGANISASI, PROGRAM, KEGIATAN, SUB KEGIATAN,
KELOMPOK DAN JENIS PENDAPATAN, BELANJA DAN PEMBIAYAAN
TAHUN ANGGARAN 2021

URUSAN PEMERINTAHAN : 2.12. - KEPENDUDUKAN DAN PENCATATAN SIPIL

ORGANISASI : 2.12.00. - DINAS KEPENDUDUKAN DAN PENCATATAN SIPIL

KODE REKENING	URAIAN	JUMLAH (Rp.)		BERTAMBAH / (KURANG) Rp.	%	Dasar Hukum
		ANGGARAN SETELAH PERUBAHAN	REALISASI			
1	2	3	4	5	6	7
2.12.2.12.00.	PENDAPATAN DAERAH	3.000.000,00	3.750.000,00	750.000,00	125,0	
2.12.2.12.00.4.1.	PENDAPATAN ASLI DAERAH (PAD)	3.000.000,00	3.750.000,00	750.000,00	125,0	
2.12.2.12.00.4.1.02.	Retribusi Daerah	3.000.000,00	3.750.000,00	750.000,00	125,00	
2.12.	BELANJA	8.982.440.249,00	8.019.233.593,00	(963.206.656,00)	89,27	
2.12.00.2.12.	KEPENDUDUKAN DAN PENCATATAN SIPIL	8.982.440.249,00	8.019.233.593,00	(963.206.656,00)	89,27	
2.12.00.2.12.01.	PROGRAM PENUNJANG URUSAN PEMERINTAHAN DAERAH KABUPATEN/KOTA	7.103.273.076,00	6.174.431.012,00	(928.842.064,00)	86,92	
2.12.00.2.12.01.2.01.	Perencanaan, Penganggaran, dan Evaluasi Kinerja Perangkat Daerah	133.376.000,00	89.665.210,00	(43.710.790,00)	67,22	
2.12.00.2.12.01.2.01.2.01.01.	Penyusunan Dokumen Perencanaan Perangkat Daerah	1.065.000,00	1.064.950,00	(50,00)	99,99	
2.12.00.2.12.01.2.01.2.01.01.5.1.	BELANJA OPERASI	1.065.000,00	1.064.950,00	(50,00)	99,99	
2.12.00.2.12.01.2.01.2.01.01.5.1.02.	Belanja Barang dan Jasa	1.065.000,00	1.064.950,00	(50,00)	99,99	
2.12.00.2.12.01.2.01.2.01.02.	Koordinasi dan Penyusunan Dokumen RKA-SKPD	-	-	-	-	
2.12.00.2.12.01.2.01.2.01.02.5.1.	BELANJA OPERASI	-	-	-	-	
2.12.00.2.12.01.2.01.2.01.02.5.1.02.	Belanja Barang dan Jasa	-	-	-	-	

KODE REKENING	URAIAN	JUMLAH (Rp.)		BERTAMBAH / (KURANG) Rp.	%	Dasar Hukum
		ANGGARAN SETELAH PERUBAHAN	REALISASI			
1	2	3	4	5	6	7
2.12.00.2.12.01.2.01.2.01.06.	Koordinasi dan Penyusunan Laporan Capaian Kinerja dan Ikhtisar Realisasi Kinerja SKPD	2.261.000,00	2.050.260,00	(210.740,00)	90,67	
2.12.00.2.12.01.2.01.2.01.06.5.1.	BELANJA OPERASI	2.261.000,00	2.050.260,00	(210.740,00)	90,67	
2.12.00.2.12.01.2.01.2.01.06.5.1.02.	Belanja Barang dan Jasa	2.261.000,00	2.050.260,00	(210.740,00)	90,67	
2.12.00.2.12.01.2.01.2.01.07.	Evaluasi Kinerja Perangkat Daerah	130.050.000,00	86.550.000,00	(43.500.000,00)	66,55	
2.12.00.2.12.01.2.01.2.01.07.5.1.	BELANJA OPERASI	130.050.000,00	86.550.000,00	(43.500.000,00)	66,55	
2.12.00.2.12.01.2.01.2.01.07.5.1.02.	Belanja Barang dan Jasa	130.050.000,00	86.550.000,00	(43.500.000,00)	66,55	
2.12.00.2.12.01.2.02.	Administrasi Keuangan Perangkat Daerah	3.017.996.668,00	2.637.007.433,00	(380.989.235,00)	87,37	
2.12.00.2.12.01.2.02.2.02.01.	Penyediaan Gaji dan Tunjangan ASN	2.957.469.103,00	2.576.506.343,00	(380.962.760,00)	87,11	
2.12.00.2.12.01.2.02.2.02.01.5.1.	BELANJA OPERASI	2.957.469.103,00	2.576.506.343,00	(380.962.760,00)	87,11	
2.12.00.2.12.01.2.02.2.02.01.5.1.01.	Belanja Pegawai	2.957.469.103,00	2.576.506.343,00	(380.962.760,00)	87,11	
2.12.00.2.12.01.2.02.2.02.02.	Penyediaan Administrasi Pelaksanaan Tugas ASN	41.423.000,00	41.400.000,00	(23.000,00)	99,94	
2.12.00.2.12.01.2.02.2.02.02.5.1.	BELANJA OPERASI	41.423.000,00	41.400.000,00	(23.000,00)	99,94	
2.12.00.2.12.01.2.02.2.02.02.5.1.01.	Belanja Pegawai	41.400.000,00	41.400.000,00	-	100,00	
2.12.00.2.12.01.2.02.2.02.02.5.1.02.	Belanja Barang dan Jasa	23.000,00	-	(23.000,00)	-	
2.12.00.2.12.01.2.02.2.02.03.	Pelaksanaan Penatausahaan dan Pengujian/Verifikasi Keuangan SKPD	13.720.565,00	13.717.615,00	(2.950,00)	99,97	
2.12.00.2.12.01.2.02.2.02.03.5.1.	BELANJA OPERASI	13.720.565,00	13.717.615,00	(2.950,00)	99,97	
2.12.00.2.12.01.2.02.2.02.03.5.1.02.	Belanja Barang dan Jasa	13.720.565,00	13.717.615,00	(2.950,00)	99,97	
2.12.00.2.12.01.2.02.2.02.04.	Koordinasi dan Pelaksanaan Akuntansi SKPD	3.597.000,00	3.596.700,00	(300,00)	99,99	
2.12.00.2.12.01.2.02.2.02.04.5.1.	BELANJA OPERASI	3.597.000,00	3.596.700,00	(300,00)	99,99	
2.12.00.2.12.01.2.02.2.02.04.5.1.02.	Belanja Barang dan Jasa	3.597.000,00	3.596.700,00	(300,00)	99,99	
2.12.00.2.12.01.2.02.2.02.05.	Koordinasi dan Penyusunan Laporan Keuangan Akhir Tahun SKPD	1.787.000,00	1.786.775,00	(225,00)	99,98	

KODE REKENING	URAIAN	JUMLAH (Rp.)		BERTAMBAH / (KURANG) Rp.	%	Dasar Hukum
		ANGGARAN SETELAH PERUBAHAN	REALISASI			
1	2	3	4	5	6	7
2.12.00.2.12.01.2.02.2.02.05.5.1.	BELANJA OPERASI	1.787.000,00	1.786.775,00	(225,00)	99,98	
2.12.00.2.12.01.2.02.2.02.05.5.1.02.	Belanja Barang dan Jasa	1.787.000,00	1.786.775,00	(225,00)	99,98	
2.12.00.2.12.01.2.02.2.02.06.	Pengelolaan dan Penyiapan Bahan Tanggapan Pemeriksaan	-	-	-	-	
2.12.00.2.12.01.2.02.2.02.06.5.1.	BELANJA OPERASI	-	-	-	-	
2.12.00.2.12.01.2.02.2.02.06.5.1.02.	Belanja Barang dan Jasa	-	-	-	-	
2.12.00.2.12.01.2.02.2.02.07.	Koordinasi dan Penyusunan Laporan Keuangan Bulanan/Triwulanan/Semesteran SKPD	-	-	-	-	
2.12.00.2.12.01.2.02.2.02.07.5.1.	BELANJA OPERASI	-	-	-	-	
2.12.00.2.12.01.2.02.2.02.07.5.1.02.	Belanja Barang dan Jasa	-	-	-	-	
2.12.00.2.12.01.2.02.2.02.08.	Penyusunan Pelaporan dan Analisis Prognosis Realisasi Anggaran	-	-	-	-	
2.12.00.2.12.01.2.02.2.02.08.5.1.	BELANJA OPERASI	-	-	-	-	
2.12.00.2.12.01.2.02.2.02.08.5.1.02.	Belanja Barang dan Jasa	-	-	-	-	
2.12.00.2.12.01.2.05.	Administrasi Kepegawaian Perangkat Daerah	165.934.700,00	155.067.500,00	(10.867.200,00)	93,45	
2.12.00.2.12.01.2.05.2.05.10.	Sosialisasi Peraturan Perundang-Undangan	165.934.700,00	155.067.500,00	(10.867.200,00)	93,45	
2.12.00.2.12.01.2.05.2.05.10.5.1.	BELANJA OPERASI	165.934.700,00	155.067.500,00	(10.867.200,00)	93,45	
2.12.00.2.12.01.2.05.2.05.10.5.1.02.	Belanja Barang dan Jasa	165.934.700,00	155.067.500,00	(10.867.200,00)	93,45	
2.12.00.2.12.01.2.06.	Administrasi Umum Perangkat Daerah	2.578.193.662,00	2.249.448.475,00	(328.745.187,00)	87,24	
2.12.00.2.12.01.2.06.2.06.02.	Penyediaan Peralatan dan Perlengkapan Kantor	2.440.681.782,00	2.131.038.425,00	(309.643.357,00)	87,31	
2.12.00.2.12.01.2.06.2.06.02.5.1.	BELANJA OPERASI	2.440.681.782,00	2.131.038.425,00	(309.643.357,00)	87,31	
2.12.00.2.12.01.2.06.2.06.02.5.1.01.	Belanja Pegawai	3.950.000,00	2.600.000,00	(1.350.000,00)	65,82	
2.12.00.2.12.01.2.06.2.06.02.5.1.02.	Belanja Barang dan Jasa	2.436.731.782,00	2.128.438.425,00	(308.293.357,00)	87,34	
2.12.00.2.12.01.2.06.2.06.04.	Penyediaan Bahan Logistik Kantor	-	-	-	-	

KODE REKENING	URAIAN	JUMLAH (Rp.)		BERTAMBAH / (KURANG) Rp.	%	Dasar Hukum
		ANGGARAN SETELAH PERUBAHAN	REALISASI			
1	2	3	4	5	6	7
2.12.00.2.12.01.2.06.2.06.04.5.1.	BELANJA OPERASI	-	-	-	-	
2.12.00.2.12.01.2.06.2.06.04.5.1.02.	Belanja Barang dan Jasa	-	-	-	-	
2.12.00.2.12.01.2.06.2.06.09.	Penyelenggaraan Rapat Koordinasi dan Konsultasi SKPD	137.511.880,00	118.410.050,00	(19.101.830,00)	86,10	
2.12.00.2.12.01.2.06.2.06.09.5.1.	BELANJA OPERASI	137.511.880,00	118.410.050,00	(19.101.830,00)	86,10	
2.12.00.2.12.01.2.06.2.06.09.5.1.02.	Belanja Barang dan Jasa	137.511.880,00	118.410.050,00	(19.101.830,00)	86,10	
2.12.00.2.12.01.2.07.	Pengadaan Barang Milik Daerah Penunjang Urusan Pemerintah Daerah	250.089.750,00	235.660.000,00	(14.429.750,00)	94,23	
2.12.00.2.12.01.2.07.2.07.06.	Pengadaan Peralatan dan Mesin Lainnya	250.089.750,00	235.660.000,00	(14.429.750,00)	94,23	
2.12.00.2.12.01.2.07.2.07.06.5.1.	BELANJA OPERASI	42.012.150,00	40.732.000,00	(1.280.150,00)	96,95	
2.12.00.2.12.01.2.07.2.07.06.5.1.02.	Belanja Barang dan Jasa	42.012.150,00	40.732.000,00	(1.280.150,00)	96,95	
2.12.00.2.12.01.2.07.2.07.06.5.2.	BELANJA MODAL	208.077.600,00	194.928.000,00	(13.149.600,00)	93,68	
2.12.00.2.12.01.2.07.2.07.06.5.2.02.	Belanja Modal Peralatan dan Mesin	188.077.600,00	175.128.000,00	(12.949.600,00)	93,11	
2.12.00.2.12.01.2.07.2.07.06.5.2.05.	Belanja Modal Aset Tetap Lainnya	20.000.000,00	19.800.000,00	(200.000,00)	99,00	
2.12.00.2.12.01.2.08.	Penyediaan Jasa Penunjang Urusan Pemerintahan Daerah	542.875.040,00	468.405.474,00	(74.469.566,00)	86,28	
2.12.00.2.12.01.2.08.2.08.01.	Penyediaan Jasa Surat Menyurat	86.925.000,00	85.679.150,00	(1.245.850,00)	98,56	
2.12.00.2.12.01.2.08.2.08.01.5.1.	BELANJA OPERASI	86.925.000,00	85.679.150,00	(1.245.850,00)	98,56	
2.12.00.2.12.01.2.08.2.08.01.5.1.02.	Belanja Barang dan Jasa	86.925.000,00	85.679.150,00	(1.245.850,00)	98,56	
2.12.00.2.12.01.2.08.2.08.02.	Penyediaan Jasa Komunikasi, Sumber Daya Air dan Listrik	327.432.000,00	271.218.702,00	(56.213.298,00)	82,83	
2.12.00.2.12.01.2.08.2.08.02.5.1.	BELANJA OPERASI	327.432.000,00	271.218.702,00	(56.213.298,00)	82,83	
2.12.00.2.12.01.2.08.2.08.02.5.1.02.	Belanja Barang dan Jasa	327.432.000,00	271.218.702,00	(56.213.298,00)	82,83	
2.12.00.2.12.01.2.08.2.08.04.	Penyediaan Jasa Pelayanan Umum Kantor	128.518.040,00	111.507.622,00	(17.010.418,00)	86,76	
2.12.00.2.12.01.2.08.2.08.04.5.1.	BELANJA OPERASI	128.518.040,00	111.507.622,00	(17.010.418,00)	86,76	

KODE REKENING	URAIAN	JUMLAH (Rp.)		BERTAMBAH / (KURANG) Rp.	%	Dasar Hukum
		ANGGARAN SETELAH PERUBAHAN	REALISASI			
1	2	3	4	5	6	7
2.12.00.2.12.01.2.08.2.08.04.5.1.02.	Belanja Barang dan Jasa	128.518.040,00	111.507.622,00	(17.010.418,00)	86,76	
2.12.00.2.12.01.2.09.	Pemeliharaan Barang Milik Daerah Penunjang Urusan Pemerintahan Daerah	414.807.256,00	339.176.920,00	(75.630.336,00)	81,76	
2.12.00.2.12.01.2.09.2.09.02.	Penyediaan Jasa Pemeliharaan, Biaya Pemeliharaan, Pajak, dan Perizinan Kendaraan Dinas Operasional atau Lapangan	181.606.000,00	138.005.050,00	(43.600.950,00)	75,99	
2.12.00.2.12.01.2.09.2.09.02.5.1.	BELANJA OPERASI	181.606.000,00	138.005.050,00	(43.600.950,00)	75,99	
2.12.00.2.12.01.2.09.2.09.02.5.1.02.	Belanja Barang dan Jasa	181.606.000,00	138.005.050,00	(43.600.950,00)	75,99	
2.12.00.2.12.01.2.09.2.09.05.	Pemeliharaan Mebel	9.993.290,00	6.400.000,00	(3.593.290,00)	64,04	
2.12.00.2.12.01.2.09.2.09.05.5.1.	BELANJA OPERASI	9.993.290,00	6.400.000,00	(3.593.290,00)	64,04	
2.12.00.2.12.01.2.09.2.09.05.5.1.02.	Belanja Barang dan Jasa	9.993.290,00	6.400.000,00	(3.593.290,00)	64,04	
2.12.00.2.12.01.2.09.2.09.06.	Pemeliharaan Peralatan dan Mesin Lainnya	62.640.000,00	39.868.500,00	(22.771.500,00)	63,64	
2.12.00.2.12.01.2.09.2.09.06.5.1.	BELANJA OPERASI	62.640.000,00	39.868.500,00	(22.771.500,00)	63,64	
2.12.00.2.12.01.2.09.2.09.06.5.1.02.	Belanja Barang dan Jasa	62.640.000,00	39.868.500,00	(22.771.500,00)	63,64	
2.12.00.2.12.01.2.09.2.09.09.	Pemeliharaan/Rehabilitasi Gedung Kantor dan Bangunan Lainnya	160.567.966,00	154.903.370,00	(5.664.596,00)	96,47	
2.12.00.2.12.01.2.09.2.09.09.5.1.	BELANJA OPERASI	160.567.966,00	154.903.370,00	(5.664.596,00)	96,47	
2.12.00.2.12.01.2.09.2.09.09.5.1.02.	Belanja Barang dan Jasa	160.567.966,00	154.903.370,00	(5.664.596,00)	96,47	
2.12.00.2.12.02.	PROGRAM PENDAFTARAN PENDUDUK	812.676.600,00	799.702.657,00	(12.973.943,00)	98,40	
2.12.00.2.12.02.2.01.	Pelayanan Pendaftaran Penduduk	554.717.920,00	546.891.670,00	(7.826.250,00)	98,58	
2.12.00.2.12.02.2.01.2.01.04.	Peningkatan Pelayanan Pendaftaran Penduduk	519.414.815,00	512.623.565,00	(6.791.250,00)	98,69	
2.12.00.2.12.02.2.01.2.01.04.5.1.	BELANJA OPERASI	519.414.815,00	512.623.565,00	(6.791.250,00)	98,69	
2.12.00.2.12.02.2.01.2.01.04.5.1.02.	Belanja Barang dan Jasa	519.414.815,00	512.623.565,00	(6.791.250,00)	98,69	
2.12.00.2.12.02.2.01.2.01.05.	Pencatatan, Penatausahaan dan Penerbitan Dokumen atas Pelaporan Peristiwa Kependudukan	35.303.105,00	34.268.105,00	(1.035.000,00)	97,06	
2.12.00.2.12.02.2.01.2.01.05.5.1.	BELANJA OPERASI	35.303.105,00	34.268.105,00	(1.035.000,00)	97,06	

KODE REKENING	URAIAN	JUMLAH (Rp.)		BERTAMBAH / (KURANG) Rp.	%	Dasar Hukum
		ANGGARAN SETELAH PERUBAHAN	REALISASI			
1	2	3	4	5	6	7
2.12.00.2.12.02.2.01.2.01.05.5.1.02.	Belanja Barang dan Jasa	35.303.105,00	34.268.105,00	(1.035.000,00)	97,06	
2.12.00.2.12.02.2.02.	Penataan Pendaftaran Penduduk	-	-	-	-	
2.12.00.2.12.02.2.02.2.02.02.	Pengadaan Dokumen Kependudukan selain Blangko KTP-EI, Formulir, dan Buku terkait Pendaftaran Penduduk sesuai dengan Kebutuhan	-	-	-	-	
2.12.00.2.12.02.2.02.2.02.02.5.1.	BELANJA OPERASI	-	-	-	-	
2.12.00.2.12.02.2.02.2.02.02.5.1.02.	Belanja Barang dan Jasa	-	-	-	-	
2.12.00.2.12.02.2.03.	Penyelenggaraan Pendaftaran Penduduk	252.168.680,00	247.020.987,00	(5.147.693,00)	97,95	
2.12.00.2.12.02.2.03.2.03.01.	Koordinasi Antar Lembaga Pemerintah dan Lembaga Non-Pemerintah di Kabupaten/Kota dalam Penertiban Pelayanan Pendaftaran Penduduk	19.484.000,00	17.973.267,00	(1.510.733,00)	92,24	
2.12.00.2.12.02.2.03.2.03.01.5.1.	BELANJA OPERASI	19.484.000,00	17.973.267,00	(1.510.733,00)	92,24	
2.12.00.2.12.02.2.03.2.03.01.5.1.02.	Belanja Barang dan Jasa	19.484.000,00	17.973.267,00	(1.510.733,00)	92,24	
2.12.00.2.12.02.2.03.2.03.03.	Fasilitasi Pendaftaran Penduduk	232.684.680,00	229.047.720,00	(3.636.960,00)	98,43	
2.12.00.2.12.02.2.03.2.03.03.5.1.	BELANJA OPERASI	232.684.680,00	229.047.720,00	(3.636.960,00)	98,43	
2.12.00.2.12.02.2.03.2.03.03.5.1.01.	Belanja Pegawai	-	-	-	-	
2.12.00.2.12.02.2.03.2.03.03.5.1.02.	Belanja Barang dan Jasa	232.684.680,00	229.047.720,00	(3.636.960,00)	98,43	
2.12.00.2.12.02.2.04.	Pembinaan dan Pengawasan Penyelenggaraan Pendaftaran Penduduk	5.790.000,00	5.790.000,00	-	100,0	
2.12.00.2.12.02.2.04.2.04.03.	Bimbingan Teknis terkait Pendaftaran Penduduk	5.790.000,00	5.790.000,00	-	100,0	
2.12.00.2.12.02.2.04.2.04.03.5.1.	BELANJA OPERASI	5.790.000,00	5.790.000,00	-	100,0	
2.12.00.2.12.02.2.04.2.04.03.5.1.02.	Belanja Barang dan Jasa	5.790.000,00	5.790.000,00	-	100,00	
2.12.00.2.12.03.	PROGRAM PENCATATAN SIPIL	259.050.442,00	253.375.213,00	(5.675.229,00)	97,80	
2.12.00.2.12.03.2.01.	Pelayanan Pencatatan Sipil	219.433.977,00	214.995.713,00	(4.438.264,00)	97,97	

KODE REKENING	URAIAN	JUMLAH (Rp.)		BERTAMBAH / (KURANG) Rp.	%	Dasar Hukum
		ANGGARAN SETELAH PERUBAHAN	REALISASI			
1	2	3	4	5	6	7
2.12.00.2.12.03.2.01.2.01.01.	Pencatatan, Penatausahaan dan Penerbitan Dokumen atas Pelaporan Peristiwa Penting	41.918.240,00	37.696.765,00	(4.221.475,00)	89,92	
2.12.00.2.12.03.2.01.2.01.01.5.1.	BELANJA OPERASI	41.918.240,00	37.696.765,00	(4.221.475,00)	89,92	
2.12.00.2.12.03.2.01.2.01.01.5.1.02.	Belanja Barang dan Jasa	41.918.240,00	37.696.765,00	(4.221.475,00)	89,92	
2.12.00.2.12.03.2.01.2.01.02.	Peningkatan dalam Pelayanan Pencatatan Sipil	177.515.737,00	177.298.948,00	(216.789,00)	99,87	
2.12.00.2.12.03.2.01.2.01.02.5.1.	BELANJA OPERASI	177.515.737,00	177.298.948,00	(216.789,00)	99,87	
2.12.00.2.12.03.2.01.2.01.02.5.1.02.	Belanja Barang dan Jasa	177.515.737,00	177.298.948,00	(216.789,00)	99,87	
2.12.00.2.12.03.2.01.2.01.05.	Pengadaan Dokumen Kependudukan selain Blangko KTP-EI, Formulir, dan Buku terkait Pencatatan Sipil sesuai dengan Kebutuhan	-	-	-	-	
2.12.00.2.12.03.2.01.2.01.05.5.1.	BELANJA OPERASI	-	-	-	-	
2.12.00.2.12.03.2.01.2.01.05.5.1.02.	Belanja Barang dan Jasa	-	-	-	-	
2.12.00.2.12.03.2.02.	Penyelenggaraan Pencatatan Sipil	39.026.465,00	37.889.500,00	(1.136.965,00)	97,08	
2.12.00.2.12.03.2.02.2.02.03.	Koordinasi Antar Lembaga Pemerintah dan Lembaga Non-Pemerintah di Kabupaten/Kota dalam Penertiban Pelayanan Pencatatan Sipil	-	-	-	-	
2.12.00.2.12.03.2.02.2.02.03.5.1.	BELANJA OPERASI	-	-	-	-	
2.12.00.2.12.03.2.02.2.02.03.5.1.02.	Belanja Barang dan Jasa	-	-	-	-	
2.12.00.2.12.03.2.02.2.02.04.	Pelayanan Secara Aktif Pendaftaran Peristiwa Kependudukan dan Pencatatan Peristiwa Penting terkait Pencatatan Sipil	-	-	-	-	
2.12.00.2.12.03.2.02.2.02.04.5.1.	BELANJA OPERASI	-	-	-	-	
2.12.00.2.12.03.2.02.2.02.04.5.1.02.	Belanja Barang dan Jasa	-	-	-	-	
2.12.00.2.12.03.2.02.2.02.06.	Fasilitasi terkait Pencatatan Sipil	39.026.465,00	37.889.500,00	(1.136.965,00)	97,08	
2.12.00.2.12.03.2.02.2.02.06.5.1.	BELANJA OPERASI	39.026.465,00	37.889.500,00	(1.136.965,00)	97,08	
2.12.00.2.12.03.2.02.2.02.06.5.1.01.	Belanja Pegawai	1.150.000,00	900.000,00	(250.000,00)	78,26	

KODE REKENING	URAIAN	JUMLAH (Rp.)		BERTAMBAH / (KURANG) Rp.	%	Dasar Hukum
		ANGGARAN SETELAH PERUBAHAN	REALISASI			
1	2	3	4	5	6	7
2.12.00.2.12.03.2.02.2.02.06.5.1.02.	Belanja Barang dan Jasa	37.876.465,00	36.989.500,00	(886.965,00)	97,65	
2.12.00.2.12.03.2.02.2.02.08.	Sosialisasi terkait Pencatatan Sipil	-	-	-	-	
2.12.00.2.12.03.2.02.2.02.08.5.1.	BELANJA OPERASI	-	-	-	-	
2.12.00.2.12.03.2.02.2.02.08.5.1.02.	Belanja Barang dan Jasa	-	-	-	-	
2.12.00.2.12.03.2.03.	Pembinaan dan Pengawasan Penyelenggaraan Pencatatan Sipil	590.000,00	490.000,00	(100.000,00)	83,05	
2.12.00.2.12.03.2.03.2.03.02.	Pembinaan dan Pengawasan terkait Pencatatan Sipil	590.000,00	490.000,00	(100.000,00)	83,05	
2.12.00.2.12.03.2.03.2.03.02.5.1.	BELANJA OPERASI	590.000,00	490.000,00	(100.000,00)	83,05	
2.12.00.2.12.03.2.03.2.03.02.5.1.02.	Belanja Barang dan Jasa	590.000,00	490.000,00	(100.000,00)	83,05	
2.12.00.2.12.04.	PROGRAM PENGELOLAAN INFORMASI ADMINISTRASI KEPENDUDUKAN	706.744.148,00	693.775.608,00	(12.968.540,00)	98,16	
2.12.00.2.12.04.2.01.	Pengumpulan Data Kependudukan dan Pemanfaatan dan Penyajian Database Kependudukan	106.864.523,00	106.673.047,00	(191.476,00)	99,82	
2.12.00.2.12.04.2.01.2.01.01.	Pengolahan dan Penyajian Data Kependudukan	56.277.602,00	56.180.042,00	(97.560,00)	99,82	
2.12.00.2.12.04.2.01.2.01.01.5.1.	BELANJA OPERASI	56.277.602,00	56.180.042,00	(97.560,00)	99,82	
2.12.00.2.12.04.2.01.2.01.01.5.1.02.	Belanja Barang dan Jasa	56.277.602,00	56.180.042,00	(97.560,00)	99,82	
2.12.00.2.12.04.2.01.2.01.02.	Kerjasama Pemanfaatan Data Kependudukan	50.586.921,00	50.493.005,00	(93.916,00)	99,81	
2.12.00.2.12.04.2.01.2.01.02.5.1.	BELANJA OPERASI	50.586.921,00	50.493.005,00	(93.916,00)	99,81	
2.12.00.2.12.04.2.01.2.01.02.5.1.02.	Belanja Barang dan Jasa	50.586.921,00	50.493.005,00	(93.916,00)	99,81	
2.12.00.2.12.04.2.02.	Penataan Pengelolaan Informasi Administrasi Kependudukan	74.800.552,00	73.127.358,00	(1.673.194,00)	97,76	
2.12.00.2.12.04.2.02.2.02.01.	Penyusunan Tata Cara Perencanaan, Pelaksanaan, Pemantauan, Evaluasi, Pengendalian, dan Pelaporan Penyelenggaraan Adminduk terkait Pengelolaan Informasi Administrasi Kependudukan	74.800.552,00	73.127.358,00	(1.673.194,00)	97,76	
2.12.00.2.12.04.2.02.2.02.01.5.1.	BELANJA OPERASI	74.800.552,00	73.127.358,00	(1.673.194,00)	97,76	

KODE REKENING	URAIAN	JUMLAH (Rp.)		BERTAMBAH / (KURANG) Rp.	%	Dasar Hukum
		ANGGARAN SETELAH PERUBAHAN	REALISASI			
1	2	3	4	5	6	7
2.12.00.2.12.04.2.02.2.02.01.5.1.02.	Belanja Barang dan Jasa	74.800.552,00	73.127.358,00	(1.673.194,00)	97,76	
2.12.00.2.12.04.2.03.	Penyelenggaraan Pengelolaan Informasi Administrasi Kependudukan	419.956.653,00	409.000.754,00	(10.955.899,00)	97,39	
2.12.00.2.12.04.2.03.2.03.01.	Koordinasi Antar Lembaga Pemerintah dan Lembaga Non-Pemerintah di Kabupaten/Kota dalam Penertiban Pengelolaan Informasi Administrasi Kependudukan	31.863.576,00	31.809.836,00	(53.740,00)	99,83	
2.12.00.2.12.04.2.03.2.03.01.5.1.	BELANJA OPERASI	31.863.576,00	31.809.836,00	(53.740,00)	99,83	
2.12.00.2.12.04.2.03.2.03.01.5.1.02.	Belanja Barang dan Jasa	31.863.576,00	31.809.836,00	(53.740,00)	99,83	
2.12.00.2.12.04.2.03.2.03.03.	Fasilitasi terkait Pengelolaan Informasi Administrasi Kependudukan	251.463.446,00	247.012.072,00	(4.451.374,00)	98,22	
2.12.00.2.12.04.2.03.2.03.03.5.1.	BELANJA OPERASI	251.463.446,00	247.012.072,00	(4.451.374,00)	98,22	
2.12.00.2.12.04.2.03.2.03.03.5.1.02.	Belanja Barang dan Jasa	251.463.446,00	247.012.072,00	(4.451.374,00)	98,22	
2.12.00.2.12.04.2.03.2.03.05.	Sosialisasi terkait Pengelolaan Informasi Administrasi Kependudukan	87.786.995,00	85.438.825,00	(2.348.170,00)	97,32	
2.12.00.2.12.04.2.03.2.03.05.5.1.	BELANJA OPERASI	87.786.995,00	85.438.825,00	(2.348.170,00)	97,32	
2.12.00.2.12.04.2.03.2.03.05.5.1.02.	Belanja Barang dan Jasa	87.786.995,00	85.438.825,00	(2.348.170,00)	97,32	
2.12.00.2.12.04.2.03.2.03.08.	Penyajian Data Kependudukan Yang Akurat dan dapat Dipertanggungjawabkan	48.842.636,00	44.740.021,00	(4.102.615,00)	91,60	
2.12.00.2.12.04.2.03.2.03.08.5.1.	BELANJA OPERASI	48.842.636,00	44.740.021,00	(4.102.615,00)	91,60	
2.12.00.2.12.04.2.03.2.03.08.5.1.02.	Belanja Barang dan Jasa	48.842.636,00	44.740.021,00	(4.102.615,00)	91,60	
2.12.00.2.12.04.2.04.	Pembinaan dan Pengawasan Pengelolaan Informasi Administrasi Kependudukan	105.122.420,00	104.974.449,00	(147.971,00)	99,85	
2.12.00.2.12.04.2.04.2.04.01.	Pembinaan dan Pengawasan terkait Pengelolaan Informasi Administrasi Kependudukan	105.122.420,00	104.974.449,00	(147.971,00)	99,85	
2.12.00.2.12.04.2.04.2.04.01.5.1.	BELANJA OPERASI	105.122.420,00	104.974.449,00	(147.971,00)	99,85	
2.12.00.2.12.04.2.04.2.04.01.5.1.02.	Belanja Barang dan Jasa	105.122.420,00	104.974.449,00	(147.971,00)	99,85	
2.12.00.2.12.05.	PROGRAM PENGELOLAAN PROFIL KEPENDUDUKAN	100.695.983,00	97.949.103,00	(2.746.880,00)	97,27	

KODE REKENING	URAIAN	JUMLAH (Rp.)		BERTAMBAH / (KURANG) Rp.	%	Dasar Hukum
		ANGGARAN SETELAH PERUBAHAN	REALISASI			
1	2	3	4	5	6	7
2.12.00.2.12.05.2.01.	Penyusunan Profil Kependudukan	100.695.983,00	97.949.103,00	(2.746.880,00)	97,27	
2.12.00.2.12.05.2.01.2.01.01.	Penyediaan Data Kependudukan Kabupaten/Kota	80.696.043,00	80.550.493,00	(145.550,00)	99,81	
2.12.00.2.12.05.2.01.2.01.01.5.1.	BELANJA OPERASI	80.696.043,00	80.550.493,00	(145.550,00)	99,81	
2.12.00.2.12.05.2.01.2.01.01.5.1.02.	Belanja Barang dan Jasa	80.696.043,00	80.550.493,00	(145.550,00)	99,81	
2.12.00.2.12.05.2.01.2.01.02.	Penyusunan Profil Data Perkembangan dan Proyeksi Kependudukan serta Kebutuhan yang lain	19.999.940,00	17.398.610,00	(2.601.330,00)	86,99	
2.12.00.2.12.05.2.01.2.01.02.5.1.	BELANJA OPERASI	19.999.940,00	17.398.610,00	(2.601.330,00)	86,99	
2.12.00.2.12.05.2.01.2.01.02.5.1.02.	Belanja Barang dan Jasa	19.999.940,00	17.398.610,00	(2.601.330,00)	86,99	
9.99	SURPLUS/DEFISIT	(8.979.440.249,00)	(8.015.483.593,00)	963.956.656,00	89,27	



PEMERINTAH KABUPATEN MAGELANG
RINCIAN APBD MENURUT URUSAN PEMERINTAHAN DAERAH, ORGANISASI, PROGRAM, KEGIATAN, SUB KEGIATAN,
KELOMPOK DAN JENIS PENDAPATAN, BELANJA DAN PEMBIAYAAN
TAHUN ANGGARAN 2021

URUSAN PEMERINTAHAN : 2.13. - PEMBERDAYAAN MASYARAKAT DAN DESA
ORGANISASI : 2.13.00. - DINAS PEMBERDAYAAN MASYARAKAT DAN DESA

KODE REKENING	URAIAN	JUMLAH (Rp.)		BERTAMBAH / (KURANG) Rp.	%	Dasar Hukum
		ANGGARAN SETELAH PERUBAHAN	REALISASI			
1	2	3	4	5	6	7
2.13.	BELANJA	11.978.345.773,00	11.109.766.960,00	(868.578.813,00)	92,74	
2.13.00.2.13.	PEMBERDAYAAN MASYARAKAT DAN DESA	11.978.345.773,00	11.109.766.960,00	(868.578.813,00)	92,74	
2.13.00.2.13.01.	PROGRAM PENUNJANG URUSAN PEMERINTAHAN DAERAH KABUPATEN/KOTA	4.545.259.332,00	4.158.199.331,00	(387.060.001,00)	91,48	
2.13.00.2.13.01.2.01.	Perencanaan, Penganggaran, dan Evaluasi Kinerja Perangkat Daerah	11.583.715,00	11.583.715,00	-	100,0	
2.13.00.2.13.01.2.01.2.01.01.	Penyusunan Dokumen Perencanaan Perangkat Daerah	6.980.920,00	6.980.920,00	-	100,0	
2.13.00.2.13.01.2.01.2.01.01.5.1.	BELANJA OPERASI	6.980.920,00	6.980.920,00	-	100,0	
2.13.00.2.13.01.2.01.2.01.01.5.1.02.	Belanja Barang dan Jasa	6.980.920,00	6.980.920,00	-	100,00	
2.13.00.2.13.01.2.01.2.01.06.	Koordinasi dan Penyusunan Laporan Capaian Kinerja dan Ikhtisar Realisasi Kinerja SKPD	4.602.795,00	4.602.795,00	-	100,0	
2.13.00.2.13.01.2.01.2.01.06.5.1.	BELANJA OPERASI	4.602.795,00	4.602.795,00	-	100,0	
2.13.00.2.13.01.2.01.2.01.06.5.1.02.	Belanja Barang dan Jasa	4.602.795,00	4.602.795,00	-	100,00	
2.13.00.2.13.01.2.02.	Administrasi Keuangan Perangkat Daerah	3.634.068.090,00	3.337.738.720,00	(296.329.370,00)	91,84	
2.13.00.2.13.01.2.02.2.02.01.	Penyediaan Gaji dan Tunjangan ASN	3.601.062.120,00	3.305.798.825,00	(295.263.295,00)	91,80	

KODE REKENING	URAIAN	JUMLAH (Rp.)		BERTAMBAH / (KURANG) Rp.	%	Dasar Hukum
		ANGGARAN SETELAH PERUBAHAN	REALISASI			
1	2	3	4	5	6	7
2.13.00.2.13.01.2.02.2.02.01.5.1.	BELANJA OPERASI	3.601.062.120,00	3.305.798.825,00	(295.263.295,00)	91,80	
2.13.00.2.13.01.2.02.2.02.01.5.1.01.	Belanja Pegawai	3.601.062.120,00	3.305.798.825,00	(295.263.295,00)	91,80	
2.13.00.2.13.01.2.02.2.02.03.	Pelaksanaan Penatausahaan dan Pengujian/Verifikasi Keuangan SKPD	33.005.970,00	31.939.895,00	(1.066.075,00)	96,77	
2.13.00.2.13.01.2.02.2.02.03.5.1.	BELANJA OPERASI	33.005.970,00	31.939.895,00	(1.066.075,00)	96,77	
2.13.00.2.13.01.2.02.2.02.03.5.1.01.	Belanja Pegawai	23.450.000,00	22.950.000,00	(500.000,00)	97,86	
2.13.00.2.13.01.2.02.2.02.03.5.1.02.	Belanja Barang dan Jasa	9.555.970,00	8.989.895,00	(566.075,00)	94,07	
2.13.00.2.13.01.2.06.	Administrasi Umum Perangkat Daerah	120.298.000,00	108.592.545,00	(11.705.455,00)	90,26	
2.13.00.2.13.01.2.06.2.06.09.	Penyelenggaraan Rapat Koordinasi dan Konsultasi SKPD	120.298.000,00	108.592.545,00	(11.705.455,00)	90,26	
2.13.00.2.13.01.2.06.2.06.09.5.1.	BELANJA OPERASI	120.298.000,00	108.592.545,00	(11.705.455,00)	90,26	
2.13.00.2.13.01.2.06.2.06.09.5.1.02.	Belanja Barang dan Jasa	120.298.000,00	108.592.545,00	(11.705.455,00)	90,26	
2.13.00.2.13.01.2.07.	Pengadaan Barang Milik Daerah Penunjang Urusan Pemerintah Daerah	200.263.470,00	199.700.000,00	(563.470,00)	99,71	
2.13.00.2.13.01.2.07.2.07.05.	Pengadaan Mebel	48.707.640,00	48.430.000,00	(277.640,00)	99,42	
2.13.00.2.13.01.2.07.2.07.05.5.2.	BELANJA MODAL	48.707.640,00	48.430.000,00	(277.640,00)	99,42	
2.13.00.2.13.01.2.07.2.07.05.5.2.02.	Belanja Modal Peralatan dan Mesin	48.707.640,00	48.430.000,00	(277.640,00)	99,42	
2.13.00.2.13.01.2.07.2.07.06.	Pengadaan Peralatan dan Mesin Lainnya	151.555.830,00	151.270.000,00	(285.830,00)	99,81	
2.13.00.2.13.01.2.07.2.07.06.5.2.	BELANJA MODAL	151.555.830,00	151.270.000,00	(285.830,00)	99,81	
2.13.00.2.13.01.2.07.2.07.06.5.2.02.	Belanja Modal Peralatan dan Mesin	151.555.830,00	151.270.000,00	(285.830,00)	99,81	
2.13.00.2.13.01.2.08.	Penyediaan Jasa Penunjang Urusan Pemerintahan Daerah	159.444.370,00	135.074.847,00	(24.369.523,00)	84,71	
2.13.00.2.13.01.2.08.2.08.01.	Penyediaan Jasa Surat Menyurat	91.044.370,00	87.486.060,00	(3.558.310,00)	96,09	
2.13.00.2.13.01.2.08.2.08.01.5.1.	BELANJA OPERASI	91.044.370,00	87.486.060,00	(3.558.310,00)	96,09	
2.13.00.2.13.01.2.08.2.08.01.5.1.02.	Belanja Barang dan Jasa	91.044.370,00	87.486.060,00	(3.558.310,00)	96,09	

KODE REKENING	URAIAN	JUMLAH (Rp.)		BERTAMBAH / (KURANG) Rp.	%	Dasar Hukum
		ANGGARAN SETELAH PERUBAHAN	REALISASI			
1	2	3	4	5	6	7
2.13.00.2.13.01.2.08.2.08.02.	Penyediaan Jasa Komunikasi, Sumber Daya Air dan Listrik	68.400.000,00	47.588.787,00	(20.811.213,00)	69,57	
2.13.00.2.13.01.2.08.2.08.02.5.1.	BELANJA OPERASI	68.400.000,00	47.588.787,00	(20.811.213,00)	69,57	
2.13.00.2.13.01.2.08.2.08.02.5.1.02.	Belanja Barang dan Jasa	68.400.000,00	47.588.787,00	(20.811.213,00)	69,57	
2.13.00.2.13.01.2.09.	Pemeliharaan Barang Milik Daerah Penunjang Urusan Pemerintahan Daerah	419.601.687,00	365.509.504,00	(54.092.183,00)	87,10	
2.13.00.2.13.01.2.09.2.09.02.	Penyediaan Jasa Pemeliharaan, Biaya Pemeliharaan, Pajak, dan Perizinan Kendaraan Dinas Operasional atau Lapangan	232.790.960,00	184.320.890,00	(48.470.070,00)	79,17	
2.13.00.2.13.01.2.09.2.09.02.5.1.	BELANJA OPERASI	232.790.960,00	184.320.890,00	(48.470.070,00)	79,17	
2.13.00.2.13.01.2.09.2.09.02.5.1.02.	Belanja Barang dan Jasa	232.790.960,00	184.320.890,00	(48.470.070,00)	79,17	
2.13.00.2.13.01.2.09.2.09.06.	Pemeliharaan Peralatan dan Mesin Lainnya	35.195.000,00	35.158.000,00	(37.000,00)	99,89	
2.13.00.2.13.01.2.09.2.09.06.5.1.	BELANJA OPERASI	35.195.000,00	35.158.000,00	(37.000,00)	99,89	
2.13.00.2.13.01.2.09.2.09.06.5.1.02.	Belanja Barang dan Jasa	35.195.000,00	35.158.000,00	(37.000,00)	99,89	
2.13.00.2.13.01.2.09.2.09.09.	Pemeliharaan/Rehabilitasi Gedung Kantor dan Bangunan Lainnya	151.615.727,00	146.030.614,00	(5.585.113,00)	96,31	
2.13.00.2.13.01.2.09.2.09.09.5.1.	BELANJA OPERASI	51.615.727,00	46.323.013,00	(5.292.714,00)	89,74	
2.13.00.2.13.01.2.09.2.09.09.5.1.02.	Belanja Barang dan Jasa	51.615.727,00	46.323.013,00	(5.292.714,00)	89,74	
2.13.00.2.13.01.2.09.2.09.09.5.2.	BELANJA MODAL	100.000.000,00	99.707.601,00	(292.399,00)	99,70	
2.13.00.2.13.01.2.09.2.09.09.5.2.03.	Belanja Modal Gedung dan Bangunan	100.000.000,00	99.707.601,00	(292.399,00)	99,70	
2.13.00.2.13.03.	PROGRAM PENINGKATAN KERJASAMA DESA	30.670.565,00	27.762.770,00	(2.907.795,00)	90,51	
2.13.00.2.13.03.2.01.	Fasilitasi Kerja sama antar Desa	30.670.565,00	27.762.770,00	(2.907.795,00)	90,51	
2.13.00.2.13.03.2.01.2.01.03.	Fasilitasi Pembangunan Kawasan Perdesaan	30.670.565,00	27.762.770,00	(2.907.795,00)	90,51	
2.13.00.2.13.03.2.01.2.01.03.5.1.	BELANJA OPERASI	30.670.565,00	27.762.770,00	(2.907.795,00)	90,51	
2.13.00.2.13.03.2.01.2.01.03.5.1.02.	Belanja Barang dan Jasa	30.670.565,00	27.762.770,00	(2.907.795,00)	90,51	
2.13.00.2.13.04.	PROGRAM ADMINISTRASI PEMERINTAHAN DESA	5.435.083.283,00	4.980.433.375,00	(454.649.908,00)	91,63	

KODE REKENING	URAIAN	JUMLAH (Rp.)		BERTAMBAH / (KURANG) Rp.	%	Dasar Hukum
		ANGGARAN SETELAH PERUBAHAN	REALISASI			
1	2	3	4	5	6	7
2.13.00.2.13.04.2.01.	Pembinaan dan Pengawasan Penyelenggaraan Administrasi Pemerintahan Desa	5.435.083.283,00	4.980.433.375,00	(454.649.908,00)	91,63	
2.13.00.2.13.04.2.01.2.01.01.	Fasilitasi Penyelenggaraan Administrasi Pemerintahan Desa	26.962.860,00	24.320.560,00	(2.642.300,00)	90,20	
2.13.00.2.13.04.2.01.2.01.01.5.1.	BELANJA OPERASI	26.962.860,00	24.320.560,00	(2.642.300,00)	90,20	
2.13.00.2.13.04.2.01.2.01.01.5.1.02.	Belanja Barang dan Jasa	26.962.860,00	24.320.560,00	(2.642.300,00)	90,20	
2.13.00.2.13.04.2.01.2.01.04.	Fasilitasi Pengelolaan Keuangan Desa	4.953.247.243,00	4.519.002.895,00	(434.244.348,00)	91,23	
2.13.00.2.13.04.2.01.2.01.04.5.1.	BELANJA OPERASI	4.953.247.243,00	4.519.002.895,00	(434.244.348,00)	91,23	
2.13.00.2.13.04.2.01.2.01.04.5.1.02.	Belanja Barang dan Jasa	4.953.247.243,00	4.519.002.895,00	(434.244.348,00)	91,23	
2.13.00.2.13.04.2.01.2.01.05.	Pembinaan Peningkatan Kapasitas Aparatur Pemerintah Desa	234.098.735,00	224.266.660,00	(9.832.075,00)	95,80	
2.13.00.2.13.04.2.01.2.01.05.5.1.	BELANJA OPERASI	234.098.735,00	224.266.660,00	(9.832.075,00)	95,80	
2.13.00.2.13.04.2.01.2.01.05.5.1.02.	Belanja Barang dan Jasa	234.098.735,00	224.266.660,00	(9.832.075,00)	95,80	
2.13.00.2.13.04.2.01.2.01.08.	Pembinaan dan Pemberdayaan BUM Desa dan Lembaga Kerja sama antar Desa	200.306.410,00	199.260.720,00	(1.045.690,00)	99,47	
2.13.00.2.13.04.2.01.2.01.08.5.1.	BELANJA OPERASI	200.306.410,00	199.260.720,00	(1.045.690,00)	99,47	
2.13.00.2.13.04.2.01.2.01.08.5.1.02.	Belanja Barang dan Jasa	200.306.410,00	199.260.720,00	(1.045.690,00)	99,47	
2.13.00.2.13.04.2.01.2.01.09.	Penyelenggaraan pemilihan, pengangkatan dan pemberhentian kepala desa	20.468.035,00	13.582.540,00	(6.885.495,00)	66,35	
2.13.00.2.13.04.2.01.2.01.09.5.1.	BELANJA OPERASI	20.468.035,00	13.582.540,00	(6.885.495,00)	66,35	
2.13.00.2.13.04.2.01.2.01.09.5.1.02.	Belanja Barang dan Jasa	20.468.035,00	13.582.540,00	(6.885.495,00)	66,35	
2.13.00.2.13.05.	PROGRAM PEMBERDAYAAN LEMBAGA KEMASYARAKATAN, LEMBAGA ADAT DAN MASYARAKAT HUKUM ADAT	1.967.332.593,00	1.943.371.484,00	(23.961.109,00)	98,78	
2.13.00.2.13.05.2.01.	Pemberdayaan Lembaga Kemasyarakatan yang Bergerak di Bidang Pemberdayaan Desa dan Lembaga Adat Tingkat Daerah Kabupaten/Kota serta Pemberdayaan Masyarakat Hukum Adat yang Masyarakat Pelakunya Hukum Adat yang Sama dalam Daerah Kabupaten/Kota	1.967.332.593,00	1.943.371.484,00	(23.961.109,00)	98,78	

KODE REKENING	URAIAN	JUMLAH (Rp.)		BERTAMBAH / (KURANG) Rp.	%	Dasar Hukum
		ANGGARAN SETELAH PERUBAHAN	REALISASI			
1	2	3	4	5	6	7
2.13.00.2.13.05.2.01.2.01.03.	Peningkatan Kapasitas Kelembagaan Lembaga Kemasyarakatan Desa/Kelurahan (RT, RW, PKK, Posyandu, LPM, dan Karang Taruna), Lembaga Adat Desa/Kelurahan dan Masyarakat Hukum Adat	1.422.096.693,00	1.409.839.457,00	(12.257.236,00)	99,13	
2.13.00.2.13.05.2.01.2.01.03.5.1.	BELANJA OPERASI	1.422.096.693,00	1.409.839.457,00	(12.257.236,00)	99,13	
2.13.00.2.13.05.2.01.2.01.03.5.1.01.	Belanja Pegawai	3.450.000,00	2.650.000,00	(800.000,00)	76,81	
2.13.00.2.13.05.2.01.2.01.03.5.1.02.	Belanja Barang dan Jasa	1.418.646.693,00	1.407.189.457,00	(11.457.236,00)	99,19	
2.13.00.2.13.05.2.01.2.01.04.	Fasilitasi Penyediaan Sarana dan Prasarana Kelembagaan Lembaga Kemasyarakatan Desa/Kelurahan (RT, RW, PKK, Posyandu, LPM, dan Karang Taruna), Lembaga Adat Desa/Kelurahan dan Masyarakat Hukum Adat	311.500.000,00	306.500.000,00	(5.000.000,00)	98,39	
2.13.00.2.13.05.2.01.2.01.04.5.1.	BELANJA OPERASI	311.500.000,00	306.500.000,00	(5.000.000,00)	98,39	
2.13.00.2.13.05.2.01.2.01.04.5.1.05.	Belanja Hibah	311.500.000,00	306.500.000,00	(5.000.000,00)	98,39	
2.13.00.2.13.05.2.01.2.01.09.	Fasilitasi Tim Penggerak PKK dalam Penyelenggaraan Gerakan Pemberdayaan Masyarakat dan Kesejahteraan Keluarga	233.735.900,00	227.032.027,00	(6.703.873,00)	97,13	
2.13.00.2.13.05.2.01.2.01.09.5.1.	BELANJA OPERASI	233.735.900,00	227.032.027,00	(6.703.873,00)	97,13	
2.13.00.2.13.05.2.01.2.01.09.5.1.02.	Belanja Barang dan Jasa	233.735.900,00	227.032.027,00	(6.703.873,00)	97,13	
9.99	SURPLUS/DEFISIT	(11.978.345.773,00)	(11.109.766.960,00)	868.578.813,00	92,74	



PEMERINTAH KABUPATEN MAGELANG
RINCIAN APBD MENURUT URUSAN PEMERINTAHAN DAERAH, ORGANISASI, PROGRAM, KEGIATAN, SUB KEGIATAN,
KELOMPOK DAN JENIS PENDAPATAN, BELANJA DAN PEMBIAYAAN
TAHUN ANGGARAN 2021

URUSAN PEMERINTAHAN : 2.15. - PERHUBUNGAN

ORGANISASI : 2.15.00. - DINAS PERHUBUNGAN

KODE REKENING	URAIAN	JUMLAH (Rp.)		BERTAMBAH / (KURANG) Rp.	%	Dasar Hukum
		ANGGARAN SETELAH PERUBAHAN	REALISASI			
1	2	3	4	5	6	7
2.15.2.15.00.	PENDAPATAN DAERAH	2.812.840.000,00	2.661.220.600,00	(151.619.400,00)	94,60	
2.15.2.15.00.4.1.	PENDAPATAN ASLI DAERAH (PAD)	2.812.840.000,00	2.661.220.600,00	(151.619.400,00)	94,60	
2.15.2.15.00.4.1.02.	Retribusi Daerah	2.442.465.000,00	2.294.949.100,00	(147.515.900,00)	93,96	
2.15.2.15.00.4.1.04.	Lain-lain PAD yang Sah	370.375.000,00	366.271.500,00	(4.103.500,00)	98,89	
2.15.	BELANJA	29.792.338.020,00	28.933.946.105,00	(858.391.915,00)	97,11	
2.15.00.2.15.	PERHUBUNGAN	29.792.338.020,00	28.933.946.105,00	(858.391.915,00)	97,11	
2.15.00.2.15.01.	PROGRAM PENUNJANG URUSAN PEMERINTAHAN DAERAH KABUPATEN/KOTA	6.144.263.100,00	5.578.492.719,00	(565.770.381,00)	90,79	
2.15.00.2.15.01.2.01.	Perencanaan, Penganggaran, dan Evaluasi Kinerja Perangkat Daerah	38.969.920,00	38.863.530,00	(106.390,00)	99,72	
2.15.00.2.15.01.2.01.2.01.01.	Penyusunan Dokumen Perencanaan Perangkat Daerah	9.271.000,00	9.251.950,00	(19.050,00)	99,79	
2.15.00.2.15.01.2.01.2.01.01.5.1.	BELANJA OPERASI	9.271.000,00	9.251.950,00	(19.050,00)	99,79	
2.15.00.2.15.01.2.01.2.01.01.5.1.02.	Belanja Barang dan Jasa	9.271.000,00	9.251.950,00	(19.050,00)	99,79	
2.15.00.2.15.01.2.01.2.01.06.	Koordinasi dan Penyusunan Laporan Capaian Kinerja dan Ikhtisar Realisasi Kinerja SKPD	29.698.920,00	29.611.580,00	(87.340,00)	99,70	

KODE REKENING	URAIAN	JUMLAH (Rp.)		BERTAMBAH / (KURANG) Rp.	%	Dasar Hukum
		ANGGARAN SETELAH PERUBAHAN	REALISASI			
1	2	3	4	5	6	7
2.15.00.2.15.01.2.01.2.01.06.5.1.	BELANJA OPERASI	29.698.920,00	29.611.580,00	(87.340,00)	99,70	
2.15.00.2.15.01.2.01.2.01.06.5.1.02.	Belanja Barang dan Jasa	29.698.920,00	29.611.580,00	(87.340,00)	99,70	
2.15.00.2.15.01.2.02.	Administrasi Keuangan Perangkat Daerah	4.859.584.000,00	4.555.629.957,00	(303.954.043,00)	93,74	
2.15.00.2.15.01.2.02.2.02.01.	Penyediaan Gaji dan Tunjangan ASN	4.672.548.000,00	4.372.568.652,00	(299.979.348,00)	93,57	
2.15.00.2.15.01.2.02.2.02.01.5.1.	BELANJA OPERASI	4.672.548.000,00	4.372.568.652,00	(299.979.348,00)	93,57	
2.15.00.2.15.01.2.02.2.02.01.5.1.01.	Belanja Pegawai	4.670.795.800,00	4.370.817.132,00	(299.978.668,00)	93,57	
2.15.00.2.15.01.2.02.2.02.01.5.1.02.	Belanja Barang dan Jasa	1.752.200,00	1.751.520,00	(680,00)	99,96	
2.15.00.2.15.01.2.02.2.02.02.	Penyediaan Administrasi Pelaksanaan Tugas ASN	96.508.000,00	92.579.220,00	(3.928.780,00)	95,92	
2.15.00.2.15.01.2.02.2.02.02.5.1.	BELANJA OPERASI	96.508.000,00	92.579.220,00	(3.928.780,00)	95,92	
2.15.00.2.15.01.2.02.2.02.02.5.1.01.	Belanja Pegawai	93.975.000,00	90.050.000,00	(3.925.000,00)	95,82	
2.15.00.2.15.01.2.02.2.02.02.5.1.02.	Belanja Barang dan Jasa	2.533.000,00	2.529.220,00	(3.780,00)	99,85	
2.15.00.2.15.01.2.02.2.02.03.	Pelaksanaan Penatausahaan dan Pengujian/Verifikasi Keuangan SKPD	6.146.000,00	6.124.755,00	(21.245,00)	99,65	
2.15.00.2.15.01.2.02.2.02.03.5.1.	BELANJA OPERASI	6.146.000,00	6.124.755,00	(21.245,00)	99,65	
2.15.00.2.15.01.2.02.2.02.03.5.1.02.	Belanja Barang dan Jasa	6.146.000,00	6.124.755,00	(21.245,00)	99,65	
2.15.00.2.15.01.2.02.2.02.04.	Koordinasi dan Pelaksanaan Akuntansi SKPD	64.073.000,00	64.060.310,00	(12.690,00)	99,98	
2.15.00.2.15.01.2.02.2.02.04.5.1.	BELANJA OPERASI	64.073.000,00	64.060.310,00	(12.690,00)	99,98	
2.15.00.2.15.01.2.02.2.02.04.5.1.02.	Belanja Barang dan Jasa	64.073.000,00	64.060.310,00	(12.690,00)	99,98	
2.15.00.2.15.01.2.02.2.02.05.	Koordinasi dan Penyusunan Laporan Keuangan Akhir Tahun SKPD	20.309.000,00	20.297.020,00	(11.980,00)	99,94	
2.15.00.2.15.01.2.02.2.02.05.5.1.	BELANJA OPERASI	20.309.000,00	20.297.020,00	(11.980,00)	99,94	
2.15.00.2.15.01.2.02.2.02.05.5.1.02.	Belanja Barang dan Jasa	20.309.000,00	20.297.020,00	(11.980,00)	99,94	
2.15.00.2.15.01.2.04.	Administrasi Pendapatan Daerah Kewenangan Perangkat Daerah	226.093.000,00	36.226.195,00	(189.866.805,00)	16,02	

KODE REKENING	URAIAN	JUMLAH (Rp.)		BERTAMBAH / (KURANG) Rp.	%	Dasar Hukum
		ANGGARAN SETELAH PERUBAHAN	REALISASI			
1	2	3	4	5	6	7
2.15.00.2.15.01.2.04.2.04.02.	Analisa dan Pengembangan Retribusi Daerah, serta Penyusunan Kebijakan Retribusi Daerah	197.798.000,00	8.000.860,00	(189.797.140,00)	4,04	
2.15.00.2.15.01.2.04.2.04.02.5.1.	BELANJA OPERASI	13.798.000,00	8.000.860,00	(5.797.140,00)	57,98	
2.15.00.2.15.01.2.04.2.04.02.5.1.01.	Belanja Pegawai	2.000.000,00	-	(2.000.000,00)	-	
2.15.00.2.15.01.2.04.2.04.02.5.1.02.	Belanja Barang dan Jasa	11.798.000,00	8.000.860,00	(3.797.140,00)	67,81	
2.15.00.2.15.01.2.04.2.04.02.5.2.	BELANJA MODAL	184.000.000,00	-	(184.000.000,00)	-	
2.15.00.2.15.01.2.04.2.04.02.5.2.05.	Belanja Modal Aset Tetap Lainnya	184.000.000,00	-	(184.000.000,00)	-	
2.15.00.2.15.01.2.04.2.04.05.	Pengolahan Data Retribusi Daerah	28.295.000,00	28.225.335,00	(69.665,00)	99,75	
2.15.00.2.15.01.2.04.2.04.05.5.1.	BELANJA OPERASI	28.295.000,00	28.225.335,00	(69.665,00)	99,75	
2.15.00.2.15.01.2.04.2.04.05.5.1.02.	Belanja Barang dan Jasa	28.295.000,00	28.225.335,00	(69.665,00)	99,75	
2.15.00.2.15.01.2.05.	Administrasi Kepegawaian Perangkat Daerah	141.240.000,00	140.579.550,00	(660.450,00)	99,53	
2.15.00.2.15.01.2.05.2.05.02.	Pengadaan Pakaian Dinas Beserta Atribut Kelengkapannya	141.240.000,00	140.579.550,00	(660.450,00)	99,53	
2.15.00.2.15.01.2.05.2.05.02.5.1.	BELANJA OPERASI	141.240.000,00	140.579.550,00	(660.450,00)	99,53	
2.15.00.2.15.01.2.05.2.05.02.5.1.02.	Belanja Barang dan Jasa	141.240.000,00	140.579.550,00	(660.450,00)	99,53	
2.15.00.2.15.01.2.06.	Administrasi Umum Perangkat Daerah	92.383.000,00	84.512.358,00	(7.870.642,00)	91,48	
2.15.00.2.15.01.2.06.2.06.09.	Penyediaan Peralatan dan Perlengkapan Kantor	45.000.000,00	43.254.700,00	(1.745.300,00)	96,12	
2.15.00.2.15.01.2.06.2.06.09.5.1.	BELANJA OPERASI	3.000.000,00	2.994.700,00	(5.300,00)	99,82	
2.15.00.2.15.01.2.06.2.06.09.5.1.01.	Belanja Pegawai	550.000,00	550.000,00	-	100,00	
2.15.00.2.15.01.2.06.2.06.09.5.1.02.	Belanja Barang dan Jasa	2.450.000,00	2.444.700,00	(5.300,00)	99,78	
2.15.00.2.15.01.2.06.2.06.09.5.2.	BELANJA MODAL	42.000.000,00	40.260.000,00	(1.740.000,00)	95,85	
2.15.00.2.15.01.2.06.2.06.09.5.2.02.	Belanja Modal Peralatan dan Mesin	42.000.000,00	40.260.000,00	(1.740.000,00)	95,85	
2.15.00.2.15.01.2.06.2.06.10.	Penyelenggaraan Rapat Koordinasi dan Konsultasi SKPD	47.383.000,00	41.257.658,00	(6.125.342,00)	87,07	

KODE REKENING	URAIAN	JUMLAH (Rp.)		BERTAMBAH / (KURANG) Rp.	%	Dasar Hukum
		ANGGARAN SETELAH PERUBAHAN	REALISASI			
1	2	3	4	5	6	7
2.15.00.2.15.01.2.06.2.06.10.5.1.	BELANJA OPERASI	47.383.000,00	41.257.658,00	(6.125.342,00)	87,07	
2.15.00.2.15.01.2.06.2.06.10.5.1.02.	Belanja Barang dan Jasa	47.383.000,00	41.257.658,00	(6.125.342,00)	87,07	
2.15.00.2.15.01.2.08.	Penyediaan Jasa Penunjang Urusan Pemerintahan Daerah	236.873.180,00	182.470.599,00	(54.402.581,00)	77,03	
2.15.00.2.15.01.2.08.2.08.01.	Penyediaan Jasa Surat Menyurat	50.993.180,00	50.979.187,00	(13.993,00)	99,97	
2.15.00.2.15.01.2.08.2.08.01.5.1.	BELANJA OPERASI	50.993.180,00	50.979.187,00	(13.993,00)	99,97	
2.15.00.2.15.01.2.08.2.08.01.5.1.02.	Belanja Barang dan Jasa	50.993.180,00	50.979.187,00	(13.993,00)	99,97	
2.15.00.2.15.01.2.08.2.08.02.	Penyediaan Jasa Komunikasi, Sumber Daya Air dan Listrik	185.880.000,00	131.491.412,00	(54.388.588,00)	70,73	
2.15.00.2.15.01.2.08.2.08.02.5.1.	BELANJA OPERASI	185.880.000,00	131.491.412,00	(54.388.588,00)	70,73	
2.15.00.2.15.01.2.08.2.08.02.5.1.02.	Belanja Barang dan Jasa	185.880.000,00	131.491.412,00	(54.388.588,00)	70,73	
2.15.00.2.15.01.2.09.	Pemeliharaan Barang Milik Daerah Penunjang Urusan Pemerintahan Daerah	549.120.000,00	540.210.530,00	(8.909.470,00)	98,37	
2.15.00.2.15.01.2.09.2.09.01.	Penyediaan Jasa Pemeliharaan, Biaya Pemeliharaan dan Pajak Kendaraan Perorangan Dinas atau Kendaraan Dinas Jabatan	263.230.100,00	260.626.482,00	(2.603.618,00)	99,01	
2.15.00.2.15.01.2.09.2.09.01.5.1.	BELANJA OPERASI	263.230.100,00	260.626.482,00	(2.603.618,00)	99,01	
2.15.00.2.15.01.2.09.2.09.01.5.1.02.	Belanja Barang dan Jasa	263.230.100,00	260.626.482,00	(2.603.618,00)	99,01	
2.15.00.2.15.01.2.09.2.09.05.	Pemeliharaan Mebel	5.348.000,00	5.347.840,00	(160,00)	99,99	
2.15.00.2.15.01.2.09.2.09.05.5.1.	BELANJA OPERASI	5.348.000,00	5.347.840,00	(160,00)	99,99	
2.15.00.2.15.01.2.09.2.09.05.5.1.02.	Belanja Barang dan Jasa	5.348.000,00	5.347.840,00	(160,00)	99,99	
2.15.00.2.15.01.2.09.2.09.06.	Pemeliharaan Peralatan dan Mesin Lainnya	46.421.900,00	41.796.730,00	(4.625.170,00)	90,03	
2.15.00.2.15.01.2.09.2.09.06.5.1.	BELANJA OPERASI	46.421.900,00	41.796.730,00	(4.625.170,00)	90,03	
2.15.00.2.15.01.2.09.2.09.06.5.1.02.	Belanja Barang dan Jasa	46.421.900,00	41.796.730,00	(4.625.170,00)	90,03	
2.15.00.2.15.01.2.09.2.09.09.	Pemeliharaan/Rehabilitasi Gedung Kantor dan Bangunan Lainnya	234.120.000,00	232.439.478,00	(1.680.522,00)	99,28	
2.15.00.2.15.01.2.09.2.09.09.5.1.	BELANJA OPERASI	233.820.000,00	232.289.478,00	(1.530.522,00)	99,34	

KODE REKENING	URAIAN	JUMLAH (Rp.)		BERTAMBAH / (KURANG) Rp.	%	Dasar Hukum
		ANGGARAN SETELAH PERUBAHAN	REALISASI			
1	2	3	4	5	6	7
2.15.00.2.15.01.2.09.2.09.09.5.1.02.	Belanja Barang dan Jasa	233.820.000,00	232.289.478,00	(1.530.522,00)	99,34	
2.15.00.2.15.01.2.09.2.09.09.5.2.	BELANJA MODAL	300.000,00	150.000,00	(150.000,00)	50,00	
2.15.00.2.15.01.2.09.2.09.09.5.2.02.	Belanja Modal Peralatan dan Mesin	300.000,00	150.000,00	(150.000,00)	50,00	
2.15.00.2.15.02.	PROGRAM PENYELENGGARAAN LALU LINTAS DAN ANGKUTAN JALAN (LLAJ)	23.648.074.920,00	23.355.453.386,00	(292.621.534,00)	98,76	
2.15.00.2.15.02.2.02.	Penyediaan Perlengkapan Jalan di Jalan Kabupaten/Kota	20.681.206.000,00	20.444.892.251,00	(236.313.749,00)	98,85	
2.15.00.2.15.02.2.02.2.02.01.	Pembangunan Prasarana Jalan di Jalan Kabupaten/Kota	100.000.000,00	99.490.880,00	(509.120,00)	99,49	
2.15.00.2.15.02.2.02.2.02.01.5.1.	BELANJA OPERASI	7.074.000,00	7.067.880,00	(6.120,00)	99,91	
2.15.00.2.15.02.2.02.2.02.01.5.1.01.	Belanja Pegawai	950.000,00	950.000,00	-	100,00	
2.15.00.2.15.02.2.02.2.02.01.5.1.02.	Belanja Barang dan Jasa	6.124.000,00	6.117.880,00	(6.120,00)	99,90	
2.15.00.2.15.02.2.02.2.02.01.5.2.	BELANJA MODAL	92.926.000,00	92.423.000,00	(503.000,00)	99,45	
2.15.00.2.15.02.2.02.2.02.01.5.2.03.	Belanja Modal Gedung dan Bangunan	92.926.000,00	92.423.000,00	(503.000,00)	99,45	
2.15.00.2.15.02.2.02.2.02.02.	Penyediaan Perlengkapan Jalan di Jalan Kabupaten/Kota	1.686.863.000,00	1.680.496.795,00	(6.366.205,00)	99,62	
2.15.00.2.15.02.2.02.2.02.02.5.1.	BELANJA OPERASI	15.007.000,00	13.156.795,00	(1.850.205,00)	87,67	
2.15.00.2.15.02.2.02.2.02.02.5.1.01.	Belanja Pegawai	10.900.000,00	9.050.000,00	(1.850.000,00)	83,02	
2.15.00.2.15.02.2.02.2.02.02.5.1.02.	Belanja Barang dan Jasa	4.107.000,00	4.106.795,00	(205,00)	99,99	
2.15.00.2.15.02.2.02.2.02.02.5.2.	BELANJA MODAL	1.671.856.000,00	1.667.340.000,00	(4.516.000,00)	99,72	
2.15.00.2.15.02.2.02.2.02.02.5.2.02.	Belanja Modal Peralatan dan Mesin	1.671.856.000,00	1.667.340.000,00	(4.516.000,00)	99,72	
2.15.00.2.15.02.2.02.2.02.04.	Rehabilitasi dan Pemeliharaan Perlengkapan Jalan	18.894.343.000,00	18.664.904.576,00	(229.438.424,00)	98,78	
2.15.00.2.15.02.2.02.2.02.04.5.1.	BELANJA OPERASI	18.701.843.000,00	18.473.946.596,00	(227.896.404,00)	98,78	
2.15.00.2.15.02.2.02.2.02.04.5.1.02.	Belanja Barang dan Jasa	18.689.543.000,00	18.461.646.596,00	(227.896.404,00)	98,78	
2.15.00.2.15.02.2.02.2.02.04.5.1.05.	Belanja Hibah	12.300.000,00	12.300.000,00	-	100,00	

KODE REKENING	URAIAN	JUMLAH (Rp.)		BERTAMBAH / (KURANG) Rp.	%	Dasar Hukum
		ANGGARAN SETELAH PERUBAHAN	REALISASI			
1	2	3	4	5	6	7
2.15.00.2.15.02.2.02.2.02.04.5.2.	BELANJA MODAL	192.500.000,00	190.957.980,00	(1.542.020,00)	99,19	
2.15.00.2.15.02.2.02.2.02.04.5.2.02.	Belanja Modal Peralatan dan Mesin	192.500.000,00	190.957.980,00	(1.542.020,00)	99,19	
2.15.00.2.15.02.2.03.	Pengelolaan Terminal Penumpang Tipe C	735.000.000,00	731.665.160,00	(3.334.840,00)	99,54	
2.15.00.2.15.02.2.03.2.03.05.	Peningkatan Kapasitas SDM Pengelola Terminal Tipe C	735.000.000,00	731.665.160,00	(3.334.840,00)	99,54	
2.15.00.2.15.02.2.03.2.03.05.5.1.	BELANJA OPERASI	735.000.000,00	731.665.160,00	(3.334.840,00)	99,54	
2.15.00.2.15.02.2.03.2.03.05.5.1.02.	Belanja Barang dan Jasa	735.000.000,00	731.665.160,00	(3.334.840,00)	99,54	
2.15.00.2.15.02.2.04.	Penerbitan Izin Penyelenggaraan dan Pembangunan Fasilitas Parkir	422.236.000,00	413.401.678,00	(8.834.322,00)	97,90	
2.15.00.2.15.02.2.04.2.04.02.	Koordinasi dan Sinkronisasi Pengawasan Pelaksanaan Izin Penyelenggaraan dan Pembangunan Fasilitas Parkir Kewenangan Kabupaten/Kota	422.236.000,00	413.401.678,00	(8.834.322,00)	97,90	
2.15.00.2.15.02.2.04.2.04.02.5.1.	BELANJA OPERASI	422.236.000,00	413.401.678,00	(8.834.322,00)	97,90	
2.15.00.2.15.02.2.04.2.04.02.5.1.02.	Belanja Barang dan Jasa	422.236.000,00	413.401.678,00	(8.834.322,00)	97,90	
2.15.00.2.15.02.2.05.	Pengujian Berkala Kendaraan Bermotor	931.432.420,00	906.531.438,00	(24.900.982,00)	97,32	
2.15.00.2.15.02.2.05.2.05.01.	Penyediaan Sarana dan Prasarana Pengujian Berkala Kendaraan Bermotor	486.030.920,00	480.932.263,00	(5.098.657,00)	98,95	
2.15.00.2.15.02.2.05.2.05.01.5.1.	BELANJA OPERASI	436.030.920,00	431.082.263,00	(4.948.657,00)	98,86	
2.15.00.2.15.02.2.05.2.05.01.5.1.02.	Belanja Barang dan Jasa	436.030.920,00	431.082.263,00	(4.948.657,00)	98,86	
2.15.00.2.15.02.2.05.2.05.01.5.2.	BELANJA MODAL	50.000.000,00	49.850.000,00	(150.000,00)	99,70	
2.15.00.2.15.02.2.05.2.05.01.5.2.02.	Belanja Modal Peralatan dan Mesin	50.000.000,00	49.850.000,00	(150.000,00)	99,70	
2.15.00.2.15.02.2.05.2.05.04.	Penyediaan Bukti Lulus Uji Pengujian Berkala Kendaraan Bermotor	283.418.000,00	283.417.555,00	(445,00)	99,99	
2.15.00.2.15.02.2.05.2.05.04.5.1.	BELANJA OPERASI	283.418.000,00	283.417.555,00	(445,00)	99,99	
2.15.00.2.15.02.2.05.2.05.04.5.1.02.	Belanja Barang dan Jasa	283.418.000,00	283.417.555,00	(445,00)	99,99	
2.15.00.2.15.02.2.05.2.05.05.	Sosialisasi Standar Operasional Prosedur Pengujian Berkala Kendaraan Bermotor	102.893.500,00	86.093.465,00	(16.800.035,00)	83,67	

KODE REKENING	URAIAN	JUMLAH (Rp.)		BERTAMBAH / (KURANG) Rp.	%	Dasar Hukum
		ANGGARAN SETELAH PERUBAHAN	REALISASI			
1	2	3	4	5	6	7
2.15.00.2.15.02.2.05.2.05.05.5.1.	BELANJA OPERASI	102.893.500,00	86.093.465,00	(16.800.035,00)	83,67	
2.15.00.2.15.02.2.05.2.05.05.5.1.02.	Belanja Barang dan Jasa	102.893.500,00	86.093.465,00	(16.800.035,00)	83,67	
2.15.00.2.15.02.2.05.2.05.07.	Pemeliharaan Sarana dan Prasarana Pengujian Berkala Kendaraan Bermotor	59.090.000,00	56.088.155,00	(3.001.845,00)	94,91	
2.15.00.2.15.02.2.05.2.05.07.5.1.	BELANJA OPERASI	59.090.000,00	56.088.155,00	(3.001.845,00)	94,91	
2.15.00.2.15.02.2.05.2.05.07.5.1.02.	Belanja Barang dan Jasa	59.090.000,00	56.088.155,00	(3.001.845,00)	94,91	
2.15.00.2.15.02.2.06.	Pelaksanaan Manajemen dan Rekayasa Lalu Lintas untuk Jaringan Jalan Kabupaten/Kota	792.478.000,00	776.862.369,00	(15.615.631,00)	98,02	
2.15.00.2.15.02.2.06.2.06.04.	Pengawasan dan Pengendalian Efektivitas Pelaksanaan Kebijakan untuk Jalan Kabupaten/Kota	778.558.000,00	765.722.019,00	(12.835.981,00)	98,35	
2.15.00.2.15.02.2.06.2.06.04.5.1.	BELANJA OPERASI	778.558.000,00	765.722.019,00	(12.835.981,00)	98,35	
2.15.00.2.15.02.2.06.2.06.04.5.1.02.	Belanja Barang dan Jasa	778.558.000,00	765.722.019,00	(12.835.981,00)	98,35	
2.15.00.2.15.02.2.06.2.06.05.	Forum Lalu Lintas dan Angkutan Jalan Kabupaten/Kota	13.920.000,00	11.140.350,00	(2.779.650,00)	80,03	
2.15.00.2.15.02.2.06.2.06.05.5.1.	BELANJA OPERASI	13.920.000,00	11.140.350,00	(2.779.650,00)	80,03	
2.15.00.2.15.02.2.06.2.06.05.5.1.02.	Belanja Barang dan Jasa	13.920.000,00	11.140.350,00	(2.779.650,00)	80,03	
2.15.00.2.15.02.2.09.	Penyediaan Angkutan Umum untuk Jasa Angkutan Orang dan/atau Barang antar Kota dalam 1 (satu) Daerah Kabupaten/Kota	85.722.500,00	82.100.490,00	(3.622.010,00)	95,77	
2.15.00.2.15.02.2.09.2.09.02.	Pengendalian dan Pengawasan Ketersediaan Angkutan Umum untuk Jasa angkutan Orang dan/atau Barang Antar Kota dalam 1 (satu) Kabupaten/Kota	85.722.500,00	82.100.490,00	(3.622.010,00)	95,77	
2.15.00.2.15.02.2.09.2.09.02.5.1.	BELANJA OPERASI	85.722.500,00	82.100.490,00	(3.622.010,00)	95,77	
2.15.00.2.15.02.2.09.2.09.02.5.1.02.	Belanja Barang dan Jasa	85.722.500,00	82.100.490,00	(3.622.010,00)	95,77	
9.99	SURPLUS/DEFISIT	(26.979.498.020,00)	(26.272.725.505,00)	706.772.515,00	97,11	



PEMERINTAH KABUPATEN MAGELANG
RINCIAN APBD MENURUT URUSAN PEMERINTAHAN DAERAH, ORGANISASI, PROGRAM, KEGIATAN, SUB KEGIATAN,
KELOMPOK DAN JENIS PENDAPATAN, BELANJA DAN PEMBIAYAAN
TAHUN ANGGARAN 2021

URUSAN PEMERINTAHAN : 2.16. - KOMUNIKASI DAN INFORMATIKA
ORGANISASI : 2.16.00. - DINAS KOMUNIKASI DAN INFORMATIKA

KODE REKENING	URAIAN	JUMLAH (Rp.)		BERTAMBAH / (KURANG) Rp.	%	Dasar Hukum
		ANGGARAN SETELAH PERUBAHAN	REALISASI			
1	2	3	4	5	6	7
2.16.2.16.00.	PENDAPATAN DAERAH	1.489.150.000,00	1.211.502.751,00	(277.647.249,00)	81,35	
2.16.2.16.00.4.1.	PENDAPATAN ASLI DAERAH (PAD)	1.489.150.000,00	1.211.502.751,00	(277.647.249,00)	81,35	
2.16.2.16.00.4.1.02.	Retribusi Daerah	1.489.150.000,00	1.211.502.751,00	(277.647.249,00)	81,35	
2.16.	BELANJA	14.155.610.425,00	13.261.837.821,00	(893.772.604,00)	93,68	
2.16.00.2.16.	KOMUNIKASI DAN INFORMATIKA	13.356.846.865,00	12.542.814.415,00	(814.032.450,00)	93,90	
2.16.00.2.16.01.	PROGRAM PENUNJANG URUSAN PEMERINTAHAN DAERAH KABUPATEN/KOTA	6.329.269.283,00	5.686.925.396,00	(642.343.887,00)	89,85	
2.16.00.2.16.01.2.01.	Perencanaan, Penganggaran, dan Evaluasi Kinerja Perangkat Daerah	6.081.035,00	6.055.390,00	(25.645,00)	99,57	
2.16.00.2.16.01.2.01.2.01.01.	Penyusunan Dokumen Perencanaan Perangkat Daerah	4.924.955,00	4.905.180,00	(19.775,00)	99,59	
2.16.00.2.16.01.2.01.2.01.01.5.1.	BELANJA OPERASI	4.924.955,00	4.905.180,00	(19.775,00)	99,59	
2.16.00.2.16.01.2.01.2.01.01.5.1.02.	Belanja Barang dan Jasa	4.924.955,00	4.905.180,00	(19.775,00)	99,59	
2.16.00.2.16.01.2.01.2.01.06.	Koordinasi dan Penyusunan Laporan Capaian Kinerja dan Ikhtisar Realisasi Kinerja SKPD	1.156.080,00	1.150.210,00	(5.870,00)	99,49	
2.16.00.2.16.01.2.01.2.01.06.5.1.	BELANJA OPERASI	1.156.080,00	1.150.210,00	(5.870,00)	99,49	

KODE REKENING	URAIAN	JUMLAH (Rp.)		BERTAMBAH / (KURANG) Rp.	%	Dasar Hukum
		ANGGARAN SETELAH PERUBAHAN	REALISASI			
1	2	3	4	5	6	7
2.16.00.2.16.01.2.01.2.01.06.5.1.02.	Belanja Barang dan Jasa	1.156.080,00	1.150.210,00	(5.870,00)	99,49	
2.16.00.2.16.01.2.02.	Administrasi Keuangan Perangkat Daerah	3.723.426.623,00	3.325.636.592,00	(397.790.031,00)	89,31	
2.16.00.2.16.01.2.02.2.02.01.	Penyediaan Gaji dan Tunjangan ASN	3.649.357.303,00	3.251.605.482,00	(397.751.821,00)	89,10	
2.16.00.2.16.01.2.02.2.02.01.5.1.	BELANJA OPERASI	3.649.357.303,00	3.251.605.482,00	(397.751.821,00)	89,10	
2.16.00.2.16.01.2.02.2.02.01.5.1.01.	Belanja Pegawai	3.649.357.303,00	3.251.605.482,00	(397.751.821,00)	89,10	
2.16.00.2.16.01.2.02.2.02.02.	Penyediaan Administrasi Pelaksanaan Tugas ASN	48.300.000,00	48.300.000,00	-	100,0	
2.16.00.2.16.01.2.02.2.02.02.5.1.	BELANJA OPERASI	48.300.000,00	48.300.000,00	-	100,0	
2.16.00.2.16.01.2.02.2.02.02.5.1.01.	Belanja Pegawai	48.300.000,00	48.300.000,00	-	100,00	
2.16.00.2.16.01.2.02.2.02.03.	Pelaksanaan Penatausahaan dan Pengujian/Verifikasi Keuangan SKPD	19.071.160,00	19.065.750,00	(5.410,00)	99,97	
2.16.00.2.16.01.2.02.2.02.03.5.1.	BELANJA OPERASI	19.071.160,00	19.065.750,00	(5.410,00)	99,97	
2.16.00.2.16.01.2.02.2.02.03.5.1.02.	Belanja Barang dan Jasa	19.071.160,00	19.065.750,00	(5.410,00)	99,97	
2.16.00.2.16.01.2.02.2.02.04.	Koordinasi dan Pelaksanaan Akuntansi SKPD	2.054.740,00	2.045.220,00	(9.520,00)	99,53	
2.16.00.2.16.01.2.02.2.02.04.5.1.	BELANJA OPERASI	2.054.740,00	2.045.220,00	(9.520,00)	99,53	
2.16.00.2.16.01.2.02.2.02.04.5.1.02.	Belanja Barang dan Jasa	2.054.740,00	2.045.220,00	(9.520,00)	99,53	
2.16.00.2.16.01.2.02.2.02.05.	Koordinasi dan Penyusunan Laporan Keuangan Akhir Tahun SKPD	1.123.870,00	1.116.850,00	(7.020,00)	99,37	
2.16.00.2.16.01.2.02.2.02.05.5.1.	BELANJA OPERASI	1.123.870,00	1.116.850,00	(7.020,00)	99,37	
2.16.00.2.16.01.2.02.2.02.05.5.1.02.	Belanja Barang dan Jasa	1.123.870,00	1.116.850,00	(7.020,00)	99,37	
2.16.00.2.16.01.2.02.2.02.06.	Pengelolaan dan Penyiapan Bahan Tanggapan Pemeriksaan	1.659.690,00	1.649.350,00	(10.340,00)	99,37	
2.16.00.2.16.01.2.02.2.02.06.5.1.	BELANJA OPERASI	1.659.690,00	1.649.350,00	(10.340,00)	99,37	
2.16.00.2.16.01.2.02.2.02.06.5.1.02.	Belanja Barang dan Jasa	1.659.690,00	1.649.350,00	(10.340,00)	99,37	
2.16.00.2.16.01.2.02.2.02.07.	Koordinasi dan Penyusunan Laporan Keuangan Bulanan/Triwulanan/Semesteran SKPD	1.446.800,00	1.440.880,00	(5.920,00)	99,59	

KODE REKENING	URAIAN	JUMLAH (Rp.)		BERTAMBAH / (KURANG) Rp.	%	Dasar Hukum
		ANGGARAN SETELAH PERUBAHAN	REALISASI			
1	2	3	4	5	6	7
2.16.00.2.16.01.2.02.2.02.07.5.1.	BELANJA OPERASI	1.446.800,00	1.440.880,00	(5.920,00)	99,59	
2.16.00.2.16.01.2.02.2.02.07.5.1.02.	Belanja Barang dan Jasa	1.446.800,00	1.440.880,00	(5.920,00)	99,59	
2.16.00.2.16.01.2.02.2.02.08.	Penyusunan Pelaporan dan Analisis Prognosis Realisasi Anggaran	413.060,00	413.060,00	-	100,0	
2.16.00.2.16.01.2.02.2.02.08.5.1.	BELANJA OPERASI	413.060,00	413.060,00	-	100,0	
2.16.00.2.16.01.2.02.2.02.08.5.1.02.	Belanja Barang dan Jasa	413.060,00	413.060,00	-	100,00	
2.16.00.2.16.01.2.05.	Administrasi Kepegawaian Perangkat Daerah	2.030.325.250,00	1.879.336.374,00	(150.988.876,00)	92,56	
2.16.00.2.16.01.2.05.2.05.01.	Sosialisasi Peraturan Perundang-Undangan	2.030.325.250,00	1.879.336.374,00	(150.988.876,00)	92,56	
2.16.00.2.16.01.2.05.2.05.01.5.1.	BELANJA OPERASI	2.030.325.250,00	1.879.336.374,00	(150.988.876,00)	92,56	
2.16.00.2.16.01.2.05.2.05.01.5.1.01.	Belanja Pegawai	3.400.000,00	2.800.000,00	(600.000,00)	82,35	
2.16.00.2.16.01.2.05.2.05.01.5.1.02.	Belanja Barang dan Jasa	2.026.925.250,00	1.876.536.374,00	(150.388.876,00)	92,58	
2.16.00.2.16.01.2.06.	Administrasi Umum Perangkat Daerah	36.211.900,00	35.807.520,00	(404.380,00)	98,88	
2.16.00.2.16.01.2.06.2.06.09.	Penyelenggaraan Rapat Koordinasi dan Konsultasi SKPD	36.211.900,00	35.807.520,00	(404.380,00)	98,88	
2.16.00.2.16.01.2.06.2.06.09.5.1.	BELANJA OPERASI	36.211.900,00	35.807.520,00	(404.380,00)	98,88	
2.16.00.2.16.01.2.06.2.06.09.5.1.02.	Belanja Barang dan Jasa	36.211.900,00	35.807.520,00	(404.380,00)	98,88	
2.16.00.2.16.01.2.08.	Penyediaan Jasa Penunjang Urusan Pemerintahan Daerah	245.919.855,00	199.141.052,00	(46.778.803,00)	80,97	
2.16.00.2.16.01.2.08.2.08.01.	Penyediaan Jasa Surat Menyurat	21.999.855,00	21.994.355,00	(5.500,00)	99,97	
2.16.00.2.16.01.2.08.2.08.01.5.1.	BELANJA OPERASI	21.999.855,00	21.994.355,00	(5.500,00)	99,97	
2.16.00.2.16.01.2.08.2.08.01.5.1.02.	Belanja Barang dan Jasa	21.999.855,00	21.994.355,00	(5.500,00)	99,97	
2.16.00.2.16.01.2.08.2.08.02.	Penyediaan Jasa Komunikasi, Sumber Daya Air dan Listrik	223.920.000,00	177.146.697,00	(46.773.303,00)	79,11	
2.16.00.2.16.01.2.08.2.08.02.5.1.	BELANJA OPERASI	223.920.000,00	177.146.697,00	(46.773.303,00)	79,11	
2.16.00.2.16.01.2.08.2.08.02.5.1.02.	Belanja Barang dan Jasa	223.920.000,00	177.146.697,00	(46.773.303,00)	79,11	

KODE REKENING	URAIAN	JUMLAH (Rp.)		BERTAMBAH / (KURANG) Rp.	%	Dasar Hukum
		ANGGARAN SETELAH PERUBAHAN	REALISASI			
1	2	3	4	5	6	7
2.16.00.2.16.01.2.09.	Pemeliharaan Barang Milik Daerah Penunjang Urusan Pemerintahan Daerah	287.304.620,00	240.948.468,00	(46.356.152,00)	83,86	
2.16.00.2.16.01.2.09.2.09.02.	Penyediaan Jasa Pemeliharaan, Biaya Pemeliharaan, Pajak, dan Perizinan Kendaraan Dinas Operasional atau Lapangan	180.248.015,00	150.157.473,00	(30.090.542,00)	83,30	
2.16.00.2.16.01.2.09.2.09.02.5.1.	BELANJA OPERASI	180.248.015,00	150.157.473,00	(30.090.542,00)	83,30	
2.16.00.2.16.01.2.09.2.09.02.5.1.02.	Belanja Barang dan Jasa	180.248.015,00	150.157.473,00	(30.090.542,00)	83,30	
2.16.00.2.16.01.2.09.2.09.06.	Pemeliharaan Peralatan dan Mesin Lainnya	75.917.810,00	59.656.950,00	(16.260.860,00)	78,58	
2.16.00.2.16.01.2.09.2.09.06.5.1.	BELANJA OPERASI	75.917.810,00	59.656.950,00	(16.260.860,00)	78,58	
2.16.00.2.16.01.2.09.2.09.06.5.1.02.	Belanja Barang dan Jasa	75.917.810,00	59.656.950,00	(16.260.860,00)	78,58	
2.16.00.2.16.01.2.09.2.09.09.	Pemeliharaan/Rehabilitasi Gedung Kantor dan Bangunan Lainnya	31.138.795,00	31.134.045,00	(4.750,00)	99,98	
2.16.00.2.16.01.2.09.2.09.09.5.1.	BELANJA OPERASI	31.138.795,00	31.134.045,00	(4.750,00)	99,98	
2.16.00.2.16.01.2.09.2.09.09.5.1.02.	Belanja Barang dan Jasa	31.138.795,00	31.134.045,00	(4.750,00)	99,98	
2.16.00.2.16.02.	PROGRAM INFORMASI DAN KOMUNIKASI PUBLIK	1.351.603.582,00	1.285.457.454,00	(66.146.128,00)	95,10	
2.16.00.2.16.02.2.01.	Pengelolaan Informasi dan Komunikasi Publik Pemerintah Daerah Kabupaten/Kota	1.351.603.582,00	1.285.457.454,00	(66.146.128,00)	95,10	
2.16.00.2.16.02.2.01.2.01.04.	Pengelolaan Konten dan Perencanaan Media Komunikasi Publik	540.599.605,00	535.276.145,00	(5.323.460,00)	99,01	
2.16.00.2.16.02.2.01.2.01.04.5.1.	BELANJA OPERASI	540.599.605,00	535.276.145,00	(5.323.460,00)	99,01	
2.16.00.2.16.02.2.01.2.01.04.5.1.01.	Belanja Pegawai	4.785.000,00	3.200.000,00	(1.585.000,00)	66,87	
2.16.00.2.16.02.2.01.2.01.04.5.1.02.	Belanja Barang dan Jasa	535.814.605,00	532.076.145,00	(3.738.460,00)	99,30	
2.16.00.2.16.02.2.01.2.01.05.	Pengelolaan Media Komunikasi Publik	809.455.944,00	750.181.309,00	(59.274.635,00)	92,67	
2.16.00.2.16.02.2.01.2.01.05.5.1.	BELANJA OPERASI	768.855.937,00	709.901.309,00	(58.954.628,00)	92,33	
2.16.00.2.16.02.2.01.2.01.05.5.1.01.	Belanja Pegawai	2.700.000,00	1.650.000,00	(1.050.000,00)	61,11	
2.16.00.2.16.02.2.01.2.01.05.5.1.02.	Belanja Barang dan Jasa	766.155.937,00	708.251.309,00	(57.904.628,00)	92,44	
2.16.00.2.16.02.2.01.2.01.05.5.2.	BELANJA MODAL	40.600.007,00	40.280.000,00	(320.007,00)	99,21	

KODE REKENING	URAIAN	JUMLAH (Rp.)		BERTAMBAH / (KURANG) Rp.	%	Dasar Hukum
		ANGGARAN SETELAH PERUBAHAN	REALISASI			
1	2	3	4	5	6	7
2.16.00.2.16.02.2.01.2.01.05.5.2.02.	Belanja Modal Peralatan dan Mesin	40.600.007,00	40.280.000,00	(320.007,00)	99,21	
2.16.00.2.16.02.2.01.2.01.08.	Kemitraan dengan Pemangku Kepentingan	1.548.033,00	-	(1.548.033,00)	-	
2.16.00.2.16.02.2.01.2.01.08.5.1.	BELANJA OPERASI	1.548.033,00	-	(1.548.033,00)	-	
2.16.00.2.16.02.2.01.2.01.08.5.1.02.	Belanja Barang dan Jasa	1.548.033,00	-	(1.548.033,00)	-	
2.16.00.2.16.03.	PROGRAM APLIKASI INFORMATIKA	5.675.974.000,00	5.570.431.565,00	(105.542.435,00)	98,14	
2.16.00.2.16.03.2.01.	Pengelolaan Nama Domain yang telah Ditetapkan oleh Pemerintah Pusat dan Sub Domain di Lingkup Pemerintah Daerah Kabupaten/Kota	5.140.551.000,00	5.046.086.215,00	(94.464.785,00)	98,16	
2.16.00.2.16.03.2.01.2.01.03.	Penyelenggaraan Sistem Jaringan Intra Pemerintah Daerah	5.140.551.000,00	5.046.086.215,00	(94.464.785,00)	98,16	
2.16.00.2.16.03.2.01.2.01.03.5.1.	BELANJA OPERASI	4.025.551.000,00	3.992.435.560,00	(33.115.440,00)	99,17	
2.16.00.2.16.03.2.01.2.01.03.5.1.01.	Belanja Pegawai	13.750.000,00	12.900.000,00	(850.000,00)	93,81	
2.16.00.2.16.03.2.01.2.01.03.5.1.02.	Belanja Barang dan Jasa	4.011.801.000,00	3.979.535.560,00	(32.265.440,00)	99,19	
2.16.00.2.16.03.2.01.2.01.03.5.2.	BELANJA MODAL	1.115.000.000,00	1.053.650.655,00	(61.349.345,00)	94,49	
2.16.00.2.16.03.2.01.2.01.03.5.2.02.	Belanja Modal Peralatan dan Mesin	1.115.000.000,00	1.053.650.655,00	(61.349.345,00)	94,49	
2.16.00.2.16.03.2.02.	Pengelolaan e-government Di Lingkup Pemerintah Daerah Kabupaten/Kota	535.423.000,00	524.345.350,00	(11.077.650,00)	97,93	
2.16.00.2.16.03.2.02.2.02.01.	Penatalaksanaan dan Pengawasan e-government dalam Penyelenggaraan Pemerintahan Daerah Kabupaten/Kota	69.933.750,00	63.001.600,00	(6.932.150,00)	90,08	
2.16.00.2.16.03.2.02.2.02.01.5.1.	BELANJA OPERASI	69.933.750,00	63.001.600,00	(6.932.150,00)	90,08	
2.16.00.2.16.03.2.02.2.02.01.5.1.02.	Belanja Barang dan Jasa	69.933.750,00	63.001.600,00	(6.932.150,00)	90,08	
2.16.00.2.16.03.2.02.2.02.07.	Pengembangan Aplikasi dan Proses Bisnis Pemerintahan Berbasis Elektronik	465.489.250,00	461.343.750,00	(4.145.500,00)	99,10	
2.16.00.2.16.03.2.02.2.02.07.5.1.	BELANJA OPERASI	318.121.250,00	314.395.750,00	(3.725.500,00)	98,82	
2.16.00.2.16.03.2.02.2.02.07.5.1.02.	Belanja Barang dan Jasa	318.121.250,00	314.395.750,00	(3.725.500,00)	98,82	
2.16.00.2.16.03.2.02.2.02.07.5.2.	BELANJA MODAL	147.368.000,00	146.948.000,00	(420.000,00)	99,71	

KODE REKENING	URAIAN	JUMLAH (Rp.)		BERTAMBAH / (KURANG) Rp.	%	Dasar Hukum
		ANGGARAN SETELAH PERUBAHAN	REALISASI			
1	2	3	4	5	6	7
2.16.00.2.16.03.2.02.2.02.07.5.2.02.	Belanja Modal Peralatan dan Mesin	147.368.000,00	146.948.000,00	(420.000,00)	99,71	
2.16.00.2.20.	STATISTIK	284.589.110,00	212.220.068,00	(72.369.042,00)	74,57	
2.16.00.2.20.02.	PROGRAM PENYELENGGARAAN STATISTIK SEKTORAL	284.589.110,00	212.220.068,00	(72.369.042,00)	74,57	
2.16.00.2.20.02.2.01.	Penyelenggaraan Statistik Sektoral di Lingkup Daerah Kabupaten/Kota	284.589.110,00	212.220.068,00	(72.369.042,00)	74,57	
2.16.00.2.20.02.2.01.2.01.03.	Membangun Metadata Statistik Sektoral	284.589.110,00	212.220.068,00	(72.369.042,00)	74,57	
2.16.00.2.20.02.2.01.2.01.03.5.1.	BELANJA OPERASI	284.589.110,00	212.220.068,00	(72.369.042,00)	74,57	
2.16.00.2.20.02.2.01.2.01.03.5.1.02.	Belanja Barang dan Jasa	284.589.110,00	212.220.068,00	(72.369.042,00)	74,57	
2.16.00.2.21.	PERSANDIAN	514.174.450,00	506.803.338,00	(7.371.112,00)	98,56	
2.16.00.2.21.02.	PROGRAM PENYELENGGARAAN PERSANDIAN UNTUK PENGAMANAN INFORMASI	514.174.450,00	506.803.338,00	(7.371.112,00)	98,56	
2.16.00.2.21.02.2.01.	Penyelenggaraan Persandian untuk Pengamanan Informasi Pemerintah Daerah Kabupaten/Kota	514.174.450,00	506.803.338,00	(7.371.112,00)	98,56	
2.16.00.2.21.02.2.01.2.01.03.	Pelaksanaan Keamanan Informasi Pemerintahan Daerah Kabupaten/Kota Berbasis Elektronik dan Non Elektronik	514.174.450,00	506.803.338,00	(7.371.112,00)	98,56	
2.16.00.2.21.02.2.01.2.01.03.5.1.	BELANJA OPERASI	514.174.450,00	506.803.338,00	(7.371.112,00)	98,56	
2.16.00.2.21.02.2.01.2.01.03.5.1.01.	Belanja Pegawai	1.350.000,00	950.000,00	(400.000,00)	70,37	
2.16.00.2.21.02.2.01.2.01.03.5.1.02.	Belanja Barang dan Jasa	512.824.450,00	505.853.338,00	(6.971.112,00)	98,64	
9.99	SURPLUS/DEFISIT	(12.666.460.425,00)	(12.050.335.070,00)	616.125.355,00	93,68	



PEMERINTAH KABUPATEN MAGELANG
RINCIAN APBD MENURUT URUSAN PEMERINTAHAN DAERAH, ORGANISASI, PROGRAM, KEGIATAN, SUB KEGIATAN,
KELOMPOK DAN JENIS PENDAPATAN, BELANJA DAN PEMBIAYAAN
TAHUN ANGGARAN 2021

URUSAN PEMERINTAHAN : 2.17. - KOPERASI, USAHA KECIL DAN MENENGAH

ORGANISASI : 2.17.00. - DINAS PERDAGANGAN, KOPERASI, USAHA KECIL DAN MENENGAH

KODE REKENING	URAIAN	JUMLAH (Rp.)		BERTAMBAH / (KURANG) Rp.	%	Dasar Hukum
		ANGGARAN SETELAH PERUBAHAN	REALISASI			
1	2	3	4	5	6	7
2.17.2.17.00.	PENDAPATAN DAERAH	6.910.042.000,00	13.167.351.657,00	6.257.309.657,00	190,5	
2.17.2.17.00.4.1.	PENDAPATAN ASLI DAERAH (PAD)	6.910.042.000,00	13.167.351.657,00	6.257.309.657,00	190,5	
2.17.2.17.00.4.1.02.	Retribusi Daerah	6.868.386.609,00	13.089.889.866,00	6.221.503.257,00	190,58	
2.17.2.17.00.4.1.04.	Lain-lain PAD yang Sah	41.655.391,00	77.461.791,00	35.806.400,00	185,95	
2.17.	BELANJA	17.356.686.606,00	14.858.805.590,00	(2.497.881.016,00)	85,60	
2.17.00.2.17.	KOPERASI, USAHA KECIL DAN MENENGAH	10.246.143.360,00	9.530.618.137,00	(715.525.223,00)	93,01	
2.17.00.2.17.01.	PROGRAM PENUNJANG URUSAN PEMERINTAHAN DAERAH KABUPATEN/KOTA	8.981.898.865,00	8.351.567.791,00	(630.331.074,00)	92,98	
2.17.00.2.17.01.2.01.	Perencanaan, Penganggaran, dan Evaluasi Kinerja Perangkat Daerah	33.102.895,00	33.023.925,00	(78.970,00)	99,76	
2.17.00.2.17.01.2.01.2.01.01.	Penyusunan Dokumen Perencanaan Perangkat Daerah	17.428.520,00	17.387.990,00	(40.530,00)	99,76	
2.17.00.2.17.01.2.01.2.01.01.5.1.	BELANJA OPERASI	17.428.520,00	17.387.990,00	(40.530,00)	99,76	
2.17.00.2.17.01.2.01.2.01.01.5.1.02.	Belanja Barang dan Jasa	17.428.520,00	17.387.990,00	(40.530,00)	99,76	
2.17.00.2.17.01.2.01.2.01.07.	Evaluasi Kinerja Perangkat Daerah	15.674.375,00	15.635.935,00	(38.440,00)	99,75	
2.17.00.2.17.01.2.01.2.01.07.5.1.	BELANJA OPERASI	15.674.375,00	15.635.935,00	(38.440,00)	99,75	

KODE REKENING	URAIAN	JUMLAH (Rp.)		BERTAMBAH / (KURANG) Rp.	%	Dasar Hukum
		ANGGARAN SETELAH PERUBAHAN	REALISASI			
1	2	3	4	5	6	7
2.17.00.2.17.01.2.01.2.01.07.5.1.02.	Belanja Barang dan Jasa	15.674.375,00	15.635.935,00	(38.440,00)	99,75	
2.17.00.2.17.01.2.02.	Administrasi Keuangan Perangkat Daerah	7.233.150.000,00	7.008.252.244,00	(224.897.756,00)	96,89	
2.17.00.2.17.01.2.02.2.02.01.	Penyediaan Gaji dan Tunjangan ASN	7.152.754.000,00	6.929.356.949,00	(223.397.051,00)	96,87	
2.17.00.2.17.01.2.02.2.02.01.5.1.	BELANJA OPERASI	7.152.754.000,00	6.929.356.949,00	(223.397.051,00)	96,87	
2.17.00.2.17.01.2.02.2.02.01.5.1.01.	Belanja Pegawai	7.152.754.000,00	6.929.356.949,00	(223.397.051,00)	96,87	
2.17.00.2.17.01.2.02.2.02.02.	Penyediaan Administrasi Pelaksanaan Tugas ASN	77.313.000,00	75.812.525,00	(1.500.475,00)	98,05	
2.17.00.2.17.01.2.02.2.02.02.5.1.	BELANJA OPERASI	77.313.000,00	75.812.525,00	(1.500.475,00)	98,05	
2.17.00.2.17.01.2.02.2.02.02.5.1.01.	Belanja Pegawai	72.000.000,00	70.500.000,00	(1.500.000,00)	97,91	
2.17.00.2.17.01.2.02.2.02.02.5.1.02.	Belanja Barang dan Jasa	5.313.000,00	5.312.525,00	(475,00)	99,99	
2.17.00.2.17.01.2.02.2.02.04.	Koordinasi dan Pelaksanaan Akuntansi SKPD	221.000,00	221.000,00	-	100,0	
2.17.00.2.17.01.2.02.2.02.04.5.1.	BELANJA OPERASI	221.000,00	221.000,00	-	100,0	
2.17.00.2.17.01.2.02.2.02.04.5.1.02.	Belanja Barang dan Jasa	221.000,00	221.000,00	-	100,00	
2.17.00.2.17.01.2.02.2.02.05.	Koordinasi dan Penyusunan Laporan Keuangan Akhir Tahun SKPD	2.862.000,00	2.861.770,00	(230,00)	99,99	
2.17.00.2.17.01.2.02.2.02.05.5.1.	BELANJA OPERASI	2.862.000,00	2.861.770,00	(230,00)	99,99	
2.17.00.2.17.01.2.02.2.02.05.5.1.02.	Belanja Barang dan Jasa	2.862.000,00	2.861.770,00	(230,00)	99,99	
2.17.00.2.17.01.2.05.	Administrasi Kepegawaian Perangkat Daerah	325.000.000,00	304.015.317,00	(20.984.683,00)	93,54	
2.17.00.2.17.01.2.05.2.05.10.	Sosialisasi Peraturan Perundang-undangan	325.000.000,00	304.015.317,00	(20.984.683,00)	93,54	
2.17.00.2.17.01.2.05.2.05.10.5.1.	BELANJA OPERASI	325.000.000,00	304.015.317,00	(20.984.683,00)	93,54	
2.17.00.2.17.01.2.05.2.05.10.5.1.01.	Belanja Pegawai	600.000,00	600.000,00	-	100,00	
2.17.00.2.17.01.2.05.2.05.10.5.1.02.	Belanja Barang dan Jasa	324.400.000,00	303.415.317,00	(20.984.683,00)	93,53	
2.17.00.2.17.01.2.05.2.05.10.5.2.	BELANJA MODAL	-	-	-	-	
2.17.00.2.17.01.2.05.2.05.10.5.2.02.	Belanja Modal Peralatan dan Mesin	-	-	-	-	

KODE REKENING	URAIAN	JUMLAH (Rp.)		BERTAMBAH / (KURANG) Rp.	%	Dasar Hukum
		ANGGARAN SETELAH PERUBAHAN	REALISASI			
1	2	3	4	5	6	7
2.17.00.2.17.01.2.06.	Administrasi Umum Perangkat Daerah	161.064.460,00	96.869.890,00	(64.194.570,00)	60,14	
2.17.00.2.17.01.2.06.2.06.05.	Penyediaan Barang Cetak dan Penggandaan	4.985.390,00	4.745.390,00	(240.000,00)	95,18	
2.17.00.2.17.01.2.06.2.06.05.5.1.	BELANJA OPERASI	4.985.390,00	4.745.390,00	(240.000,00)	95,18	
2.17.00.2.17.01.2.06.2.06.05.5.1.02.	Belanja Barang dan Jasa	4.985.390,00	4.745.390,00	(240.000,00)	95,18	
2.17.00.2.17.01.2.06.2.06.09.	Penyelenggaraan Rapat Koordinasi dan Konsultasi SKPD	156.079.070,00	92.124.500,00	(63.954.570,00)	59,02	
2.17.00.2.17.01.2.06.2.06.09.5.1.	BELANJA OPERASI	156.079.070,00	92.124.500,00	(63.954.570,00)	59,02	
2.17.00.2.17.01.2.06.2.06.09.5.1.02.	Belanja Barang dan Jasa	156.079.070,00	92.124.500,00	(63.954.570,00)	59,02	
2.17.00.2.17.01.2.08.	Penyediaan Jasa Penunjang Urusan Pemerintahan Daerah	619.948.710,00	496.159.001,00	(123.789.709,00)	80,03	
2.17.00.2.17.01.2.08.2.08.02.	Penyediaan Jasa Komunikasi, Sumber Daya Air dan Listrik	433.034.200,00	309.911.292,00	(123.122.908,00)	71,56	
2.17.00.2.17.01.2.08.2.08.02.5.1.	BELANJA OPERASI	433.034.200,00	309.911.292,00	(123.122.908,00)	71,56	
2.17.00.2.17.01.2.08.2.08.02.5.1.02.	Belanja Barang dan Jasa	433.034.200,00	309.911.292,00	(123.122.908,00)	71,56	
2.17.00.2.17.01.2.08.2.08.03.	Penyediaan Jasa Peralatan dan Perlengkapan Kantor	186.914.510,00	186.247.709,00	(666.801,00)	99,64	
2.17.00.2.17.01.2.08.2.08.03.5.1.	BELANJA OPERASI	186.914.510,00	186.247.709,00	(666.801,00)	99,64	
2.17.00.2.17.01.2.08.2.08.03.5.1.01.	Belanja Pegawai	800.000,00	800.000,00	-	100,00	
2.17.00.2.17.01.2.08.2.08.03.5.1.02.	Belanja Barang dan Jasa	186.114.510,00	185.447.709,00	(666.801,00)	99,64	
2.17.00.2.17.01.2.09.	Pemeliharaan Barang Milik Daerah Penunjang Urusan Pemerintahan Daerah	609.632.800,00	413.247.414,00	(196.385.386,00)	67,78	
2.17.00.2.17.01.2.09.2.09.02.	Penyediaan Jasa Pemeliharaan, Biaya Pemeliharaan, Pajak, dan Perizinan Kendaraan Dinas Operasional atau Lapangan	449.900.000,00	269.149.464,00	(180.750.536,00)	59,82	
2.17.00.2.17.01.2.09.2.09.02.5.1.	BELANJA OPERASI	449.900.000,00	269.149.464,00	(180.750.536,00)	59,82	
2.17.00.2.17.01.2.09.2.09.02.5.1.02.	Belanja Barang dan Jasa	449.900.000,00	269.149.464,00	(180.750.536,00)	59,82	
2.17.00.2.17.01.2.09.2.09.05.	Pemeliharaan Mebel	14.227.000,00	14.200.000,00	(27.000,00)	99,81	
2.17.00.2.17.01.2.09.2.09.05.5.1.	BELANJA OPERASI	14.227.000,00	14.200.000,00	(27.000,00)	99,81	

KODE REKENING	URAIAN	JUMLAH (Rp.)		BERTAMBAH / (KURANG) Rp.	%	Dasar Hukum
		ANGGARAN SETELAH PERUBAHAN	REALISASI			
1	2	3	4	5	6	7
2.17.00.2.17.01.2.09.2.09.05.5.1.02.	Belanja Barang dan Jasa	14.227.000,00	14.200.000,00	(27.000,00)	99,81	
2.17.00.2.17.01.2.09.2.09.06.	Pemeliharaan Peralatan dan Mesin Lainnya	45.505.800,00	29.956.950,00	(15.548.850,00)	65,83	
2.17.00.2.17.01.2.09.2.09.06.5.1.	BELANJA OPERASI	45.505.800,00	29.956.950,00	(15.548.850,00)	65,83	
2.17.00.2.17.01.2.09.2.09.06.5.1.02.	Belanja Barang dan Jasa	45.505.800,00	29.956.950,00	(15.548.850,00)	65,83	
2.17.00.2.17.01.2.09.2.09.09.	Pemeliharaan/ Rehabilitasi Gedung Kantor dan Bangunan Lainnya	100.000.000,00	99.941.000,00	(59.000,00)	99,94	
2.17.00.2.17.01.2.09.2.09.09.5.2.	BELANJA MODAL	100.000.000,00	99.941.000,00	(59.000,00)	99,94	
2.17.00.2.17.01.2.09.2.09.09.5.2.03.	Belanja Modal Gedung dan Bangunan	100.000.000,00	99.941.000,00	(59.000,00)	99,94	
2.17.00.2.17.03.	PROGRAM PENGAWASAN DAN PEMERIKSAAN KOPERASI	33.863.050,00	33.626.450,00	(236.600,00)	99,30	
2.17.00.2.17.03.2.01.	Pemeriksaan dan Pengawasan Koperasi, Koperasi Simpan Pinjam/Unit Simpan Pinjam Koperasi yang Wilayah Keanggotaannya dalam Daerah Kabupaten/ Kota	33.863.050,00	33.626.450,00	(236.600,00)	99,30	
2.17.00.2.17.03.2.01.2.01.01.	Pengawasan Kekuatan, Kesehatan, Kemandirian, Ketangguhan, serta Akuntabilitas Koperasi Kewenangan Kabupaten/Kota	33.863.050,00	33.626.450,00	(236.600,00)	99,30	
2.17.00.2.17.03.2.01.2.01.01.5.1.	BELANJA OPERASI	33.863.050,00	33.626.450,00	(236.600,00)	99,30	
2.17.00.2.17.03.2.01.2.01.01.5.1.02.	Belanja Barang dan Jasa	33.863.050,00	33.626.450,00	(236.600,00)	99,30	
2.17.00.2.17.05.	PROGRAM PENDIDIKAN DAN LATIHAN PERKOPERASIAN	190.304.000,00	190.124.800,00	(179.200,00)	99,90	
2.17.00.2.17.05.2.01.	Pendidikan dan Latihan Perkoperasian Bagi Koperasi yang Wilayah Keanggotaan dalam Daerah Kabupaten/Kota	190.304.000,00	190.124.800,00	(179.200,00)	99,90	
2.17.00.2.17.05.2.01.2.01.01.	Peningkatan Pemahaman dan Pengetahuan Perkoperasian serta Kapasitas dan Kompetensi SDM Koperasi	190.304.000,00	190.124.800,00	(179.200,00)	99,90	
2.17.00.2.17.05.2.01.2.01.01.5.1.	BELANJA OPERASI	190.304.000,00	190.124.800,00	(179.200,00)	99,90	
2.17.00.2.17.05.2.01.2.01.01.5.1.02.	Belanja Barang dan Jasa	190.304.000,00	190.124.800,00	(179.200,00)	99,90	
2.17.00.2.17.06.	PROGRAM PEMBERDAYAAN DAN PERLINDUNGAN KOPERASI	15.000.000,00	13.549.150,00	(1.450.850,00)	90,32	
2.17.00.2.17.06.2.01.	Pemberdayaan dan Perlindungan Koperasi yang Keanggotaannya dalam Daerah Kabupaten/ Kota	15.000.000,00	13.549.150,00	(1.450.850,00)	90,32	

KODE REKENING	URAIAN	JUMLAH (Rp.)		BERTAMBAH / (KURANG) Rp.	%	Dasar Hukum
		ANGGARAN SETELAH PERUBAHAN	REALISASI			
1	2	3	4	5	6	7
2.17.00.2.17.06.2.01.2.01.01.	Pemberdayaan Peningkatan Produktivitas, Nilai Tambah, Akses Pasar, Akses Pembiayaan, Penguatan Kelembagaan, Penataan Manajemen, Standarisasi, dan Restrukturisasi Usaha Koperasi Kewenangan Kabupaten/Kota	15.000.000,00	13.549.150,00	(1.450.850,00)	90,32	
2.17.00.2.17.06.2.01.2.01.01.5.1.	BELANJA OPERASI	15.000.000,00	13.549.150,00	(1.450.850,00)	90,32	
2.17.00.2.17.06.2.01.2.01.01.5.1.02.	Belanja Barang dan Jasa	15.000.000,00	13.549.150,00	(1.450.850,00)	90,32	
2.17.00.2.17.07.	PROGRAM PEMBERDAYAAN USAHA MENENGAH, USAHA KECIL, DAN USAHA MIKRO (UMKM)	1.025.077.445,00	941.749.946,00	(83.327.499,00)	91,87	
2.17.00.2.17.07.2.01.	Pemberdayaan Usaha Mikro yang Dilakukan melalui Pendataan, Kemitraan, Kemudahan Perizinan, Penguatan Kelembagaan dan Koordinasi dengan Para Pemangku Kepentingan	1.025.077.445,00	941.749.946,00	(83.327.499,00)	91,87	
2.17.00.2.17.07.2.01.2.01.01.	Pendataan Potensi dan Pengembangan Usaha Mikro	53.804.800,00	53.778.000,00	(26.800,00)	99,95	
2.17.00.2.17.07.2.01.2.01.01.5.1.	BELANJA OPERASI	53.804.800,00	53.778.000,00	(26.800,00)	99,95	
2.17.00.2.17.07.2.01.2.01.01.5.1.02.	Belanja Barang dan Jasa	3.804.800,00	3.778.000,00	(26.800,00)	99,29	
2.17.00.2.17.07.2.01.2.01.01.5.1.05.	Belanja Hibah	50.000.000,00	50.000.000,00	-	100,00	
2.17.00.2.17.07.2.01.2.01.03.	Fasilitasi Kemudahan Perizinan Usaha Mikro	571.272.645,00	499.124.904,00	(72.147.741,00)	87,37	
2.17.00.2.17.07.2.01.2.01.03.5.1.	BELANJA OPERASI	492.512.605,00	422.942.604,00	(69.570.001,00)	85,87	
2.17.00.2.17.07.2.01.2.01.03.5.1.02.	Belanja Barang dan Jasa	492.512.605,00	422.942.604,00	(69.570.001,00)	85,87	
2.17.00.2.17.07.2.01.2.01.03.5.2.	BELANJA MODAL	78.760.040,00	76.182.300,00	(2.577.740,00)	96,72	
2.17.00.2.17.07.2.01.2.01.03.5.2.05.	Belanja Modal Aset Tetap Lainnya	78.760.040,00	76.182.300,00	(2.577.740,00)	96,72	
2.17.00.2.17.07.2.01.2.01.04.	Pemberdayaan Kelembagaan Potensi dan Pengembangan Usaha Mikro	400.000.000,00	388.847.042,00	(11.152.958,00)	97,21	
2.17.00.2.17.07.2.01.2.01.04.5.1.	BELANJA OPERASI	400.000.000,00	388.847.042,00	(11.152.958,00)	97,21	
2.17.00.2.17.07.2.01.2.01.04.5.1.01.	Belanja Pegawai	-	-	-	-	
2.17.00.2.17.07.2.01.2.01.04.5.1.02.	Belanja Barang dan Jasa	400.000.000,00	388.847.042,00	(11.152.958,00)	97,21	
2.17.00.3.30.	PERDAGANGAN	7.110.543.246,00	5.328.187.453,00	(1.782.355.793,00)	74,93	

KODE REKENING	URAIAN	JUMLAH (Rp.)		BERTAMBAH / (KURANG) Rp.	%	Dasar Hukum
		ANGGARAN SETELAH PERUBAHAN	REALISASI			
1	2	3	4	5	6	7
2.17.00.3.30.02.	PROGRAM PERIZINAN DAN PENDAFTARAN PERUSAHAAN	63.326.685,00	63.323.660,00	(3.025,00)	99,99	
2.17.00.3.30.02.2.06.	Pengendalian Fasilitas Penyimpanan Bahan Berbahaya dan Pengawasan Distribusi, Pengemasan dan Pelabelan Bahan Berbahaya di Tingkat Daerah Kabupaten/ Kota	63.326.685,00	63.323.660,00	(3.025,00)	99,99	
2.17.00.3.30.02.2.06.2.06.01.	Pemeriksaan Penyimpanan Bahan Berbahaya	63.326.685,00	63.323.660,00	(3.025,00)	99,99	
2.17.00.3.30.02.2.06.2.06.01.5.1.	BELANJA OPERASI	63.326.685,00	63.323.660,00	(3.025,00)	99,99	
2.17.00.3.30.02.2.06.2.06.01.5.1.02.	Belanja Barang dan Jasa	63.326.685,00	63.323.660,00	(3.025,00)	99,99	
2.17.00.3.30.03.	PROGRAM PENINGKATAN SARANA DISTRIBUSI PERDAGANGAN	6.631.312.479,00	4.865.005.361,00	(1.766.307.118,00)	73,36	
2.17.00.3.30.03.2.01.	Pembangunan dan Pengelolaan Sarana Distribusi Perdagangan	5.489.567.359,00	3.732.665.873,00	(1.756.901.486,00)	67,99	
2.17.00.3.30.03.2.01.2.01.02.	Fasilitasi Pengelolaan Sarana Distribusi Perdagangan	5.489.567.359,00	3.732.665.873,00	(1.756.901.486,00)	67,99	
2.17.00.3.30.03.2.01.2.01.02.5.1.	BELANJA OPERASI	4.784.869.369,00	3.528.441.873,00	(1.256.427.496,00)	73,74	
2.17.00.3.30.03.2.01.2.01.02.5.1.01.	Belanja Pegawai	14.030.000,00	12.750.000,00	(1.280.000,00)	90,87	
2.17.00.3.30.03.2.01.2.01.02.5.1.02.	Belanja Barang dan Jasa	4.770.839.369,00	3.515.691.873,00	(1.255.147.496,00)	73,69	
2.17.00.3.30.03.2.01.2.01.02.5.2.	BELANJA MODAL	704.697.990,00	204.224.000,00	(500.473.990,00)	28,98	
2.17.00.3.30.03.2.01.2.01.02.5.2.02.	Belanja Modal Peralatan dan Mesin	45.325.000,00	45.325.000,00	-	100,00	
2.17.00.3.30.03.2.01.2.01.02.5.2.03.	Belanja Modal Gedung dan Bangunan	159.372.990,00	158.899.000,00	(473.990,00)	99,70	
2.17.00.3.30.03.2.01.2.01.02.5.2.05.	Belanja Modal Aset Tetap Lainnya	500.000.000,00	-	(500.000.000,00)	-	
2.17.00.3.30.03.2.02.	Pembinaan Terhadap Pengelola Sarana Distribusi Perdagangan Masyarakat di Wilayah Kerjanya	1.141.745.120,00	1.132.339.488,00	(9.405.632,00)	99,17	
2.17.00.3.30.03.2.02.2.02.01.	Pembinaan dan Pengendalian Pengelola Sarana Distribusi Perdagangan	153.770.120,00	151.813.953,00	(1.956.167,00)	98,72	
2.17.00.3.30.03.2.02.2.02.01.5.1.	BELANJA OPERASI	153.770.120,00	151.813.953,00	(1.956.167,00)	98,72	
2.17.00.3.30.03.2.02.2.02.01.5.1.02.	Belanja Barang dan Jasa	153.770.120,00	151.813.953,00	(1.956.167,00)	98,72	
2.17.00.3.30.03.2.02.2.02.02.	Pemberdayaan Pengelola Sarana Distribusi Perdagangan	987.975.000,00	980.525.535,00	(7.449.465,00)	99,24	

KODE REKENING	URAIAN	JUMLAH (Rp.)		BERTAMBAH / (KURANG) Rp.	%	Dasar Hukum
		ANGGARAN SETELAH PERUBAHAN	REALISASI			
1	2	3	4	5	6	7
2.17.00.3.30.03.2.02.2.02.02.5.1.	BELANJA OPERASI	987.975.000,00	980.525.535,00	(7.449.465,00)	99,24	
2.17.00.3.30.03.2.02.2.02.02.5.1.02.	Belanja Barang dan Jasa	987.975.000,00	980.525.535,00	(7.449.465,00)	99,24	
2.17.00.3.30.04.	PROGRAM STABILISASI HARGA BARANG KEBUTUHAN POKOK DAN BARANG PENTING	197.297.584,00	186.438.273,00	(10.859.311,00)	94,49	
2.17.00.3.30.04.2.01.	Menjamin Ketersediaan Barang Kebutuhan Pokok dan Barang Penting di Tingkat Daerah Kabupaten/ Kota	197.297.584,00	186.438.273,00	(10.859.311,00)	94,49	
2.17.00.3.30.04.2.01.2.01.03.	Pengendalian Ketersediaan Barang Kebutuhan Pokok dan Barang Penting di Tingkat Agen dan Pasar Rakyat	197.297.584,00	186.438.273,00	(10.859.311,00)	94,49	
2.17.00.3.30.04.2.01.2.01.03.5.1.	BELANJA OPERASI	197.297.584,00	186.438.273,00	(10.859.311,00)	94,49	
2.17.00.3.30.04.2.01.2.01.03.5.1.02.	Belanja Barang dan Jasa	197.297.584,00	186.438.273,00	(10.859.311,00)	94,49	
2.17.00.3.30.06.	PROGRAM STANDARDISASI DAN PERLINDUNGAN KONSUMEN	218.606.498,00	213.420.159,00	(5.186.339,00)	97,62	
2.17.00.3.30.06.2.01.	Pelaksanaan Metrologi Legal, Berupa Tera, Tera Ulang, dan Pengawasan	218.606.498,00	213.420.159,00	(5.186.339,00)	97,62	
2.17.00.3.30.06.2.01.2.01.01.	Pelaksanaan Metrologi Legal, Berupa Tera, Tera Ulang	207.703.073,00	202.588.929,00	(5.114.144,00)	97,53	
2.17.00.3.30.06.2.01.2.01.01.5.1.	BELANJA OPERASI	207.703.073,00	202.588.929,00	(5.114.144,00)	97,53	
2.17.00.3.30.06.2.01.2.01.01.5.1.02.	Belanja Barang dan Jasa	207.703.073,00	202.588.929,00	(5.114.144,00)	97,53	
2.17.00.3.30.06.2.01.2.01.02.	Pengawasan/Penyuluhan Metrologi Legal	10.903.425,00	10.831.230,00	(72.195,00)	99,33	
2.17.00.3.30.06.2.01.2.01.02.5.1.	BELANJA OPERASI	10.903.425,00	10.831.230,00	(72.195,00)	99,33	
2.17.00.3.30.06.2.01.2.01.02.5.1.02.	Belanja Barang dan Jasa	10.903.425,00	10.831.230,00	(72.195,00)	99,33	
9.99	SURPLUS/DEFISIT	(10.446.644.606,00)	(1.691.453.933,00)	8.755.190.673,00	85,60	



PEMERINTAH KABUPATEN MAGELANG
RINCIAN APBD MENURUT URUSAN PEMERINTAHAN DAERAH, ORGANISASI, PROGRAM, KEGIATAN, SUB KEGIATAN,
KELOMPOK DAN JENIS PENDAPATAN, BELANJA DAN PEMBIAYAAN
TAHUN ANGGARAN 2021

URUSAN PEMERINTAHAN : 2.18. - PENANAMAN MODAL

ORGANISASI : 2.18.00. - DINAS PENANAMAN MODAL DAN PELAYANAN TERPADU SATU PINTU

KODE REKENING	URAIAN	JUMLAH (Rp.)		BERTAMBAH / (KURANG) Rp.	%	Dasar Hukum
		ANGGARAN SETELAH PERUBAHAN	REALISASI			
1	2	3	4	5	6	7
2.18.	BELANJA	3.351.499.002,00	2.858.148.997,00	(493.350.005,00)	85,27	
2.18.00.2.18.	PENANAMAN MODAL	3.351.499.002,00	2.858.148.997,00	(493.350.005,00)	85,27	
2.18.00.2.18.01.	PROGRAM PENUNJANG URUSAN PEMERINTAHAN DAERAH KABUPATEN/KOTA	2.705.532.002,00	2.382.739.424,00	(322.792.578,00)	88,06	
2.18.00.2.18.01.2.01.	Perencanaan, Penganggaran, dan Evaluasi Kinerja Perangkat Daerah	8.181.000,00	8.139.540,00	(41.460,00)	99,49	
2.18.00.2.18.01.2.01.2.01.01.	Penyusunan Dokumen Perencanaan Perangkat Daerah	4.860.000,00	4.819.010,00	(40.990,00)	99,15	
2.18.00.2.18.01.2.01.2.01.01.5.1.	BELANJA OPERASI	4.860.000,00	4.819.010,00	(40.990,00)	99,15	
2.18.00.2.18.01.2.01.2.01.01.5.1.02.	Belanja Barang dan Jasa	4.860.000,00	4.819.010,00	(40.990,00)	99,15	
2.18.00.2.18.01.2.01.2.01.06.	Koordinasi dan Penyusunan Laporan Capaian Kinerja dan Ikhtisar Realisasi Kinerja SKPD	3.321.000,00	3.320.530,00	(470,00)	99,98	
2.18.00.2.18.01.2.01.2.01.06.5.1.	BELANJA OPERASI	3.321.000,00	3.320.530,00	(470,00)	99,98	
2.18.00.2.18.01.2.01.2.01.06.5.1.02.	Belanja Barang dan Jasa	3.321.000,00	3.320.530,00	(470,00)	99,98	
2.18.00.2.18.01.2.02.	Administrasi Keuangan Perangkat Daerah	2.288.746.102,00	2.001.656.159,00	(287.089.943,00)	87,45	
2.18.00.2.18.01.2.02.2.02.01.	Penyediaan Gaji dan Tunjangan ASN	2.221.546.102,00	1.936.611.512,00	(284.934.590,00)	87,17	

KODE REKENING	URAIAN	JUMLAH (Rp.)		BERTAMBAH / (KURANG) Rp.	%	Dasar Hukum
		ANGGARAN SETELAH PERUBAHAN	REALISASI			
1	2	3	4	5	6	7
2.18.00.2.18.01.2.02.2.02.01.5.1.	BELANJA OPERASI	2.221.546.102,00	1.936.611.512,00	(284.934.590,00)	87,17	
2.18.00.2.18.01.2.02.2.02.01.5.1.01.	Belanja Pegawai	2.221.546.102,00	1.936.611.512,00	(284.934.590,00)	87,17	
2.18.00.2.18.01.2.02.2.02.02.	Penyediaan Administrasi Pelaksanaan Tugas ASN	67.200.000,00	65.044.647,00	(2.155.353,00)	96,79	
2.18.00.2.18.01.2.02.2.02.02.5.1.	BELANJA OPERASI	67.200.000,00	65.044.647,00	(2.155.353,00)	96,79	
2.18.00.2.18.01.2.02.2.02.02.5.1.01.	Belanja Pegawai	27.600.000,00	25.600.000,00	(2.000.000,00)	92,75	
2.18.00.2.18.01.2.02.2.02.02.5.1.02.	Belanja Barang dan Jasa	39.600.000,00	39.444.647,00	(155.353,00)	99,60	
2.18.00.2.18.01.2.06.	Administrasi Umum Perangkat Daerah	34.044.900,00	31.615.600,00	(2.429.300,00)	92,86	
2.18.00.2.18.01.2.06.2.06.06.	Penyediaan Bahan Bacaan dan Peraturan Perundang-undangan	81.000,00	80.650,00	(350,00)	99,56	
2.18.00.2.18.01.2.06.2.06.06.5.1.	BELANJA OPERASI	81.000,00	80.650,00	(350,00)	99,56	
2.18.00.2.18.01.2.06.2.06.06.5.1.02.	Belanja Barang dan Jasa	81.000,00	80.650,00	(350,00)	99,56	
2.18.00.2.18.01.2.06.2.06.09.	Penyelenggaraan Rapat Koordinasi dan Konsultasi SKPD	27.285.900,00	24.858.070,00	(2.427.830,00)	91,10	
2.18.00.2.18.01.2.06.2.06.09.5.1.	BELANJA OPERASI	27.285.900,00	24.858.070,00	(2.427.830,00)	91,10	
2.18.00.2.18.01.2.06.2.06.09.5.1.02.	Belanja Barang dan Jasa	27.285.900,00	24.858.070,00	(2.427.830,00)	91,10	
2.18.00.2.18.01.2.06.2.06.10.	Penatausahaan Arsip Dinamis pada SKPD	6.678.000,00	6.676.880,00	(1.120,00)	99,98	
2.18.00.2.18.01.2.06.2.06.10.5.1.	BELANJA OPERASI	6.678.000,00	6.676.880,00	(1.120,00)	99,98	
2.18.00.2.18.01.2.06.2.06.10.5.1.02.	Belanja Barang dan Jasa	6.678.000,00	6.676.880,00	(1.120,00)	99,98	
2.18.00.2.18.01.2.08.	Penyediaan Jasa Penunjang Urusan Pemerintahan Daerah	108.245.000,00	95.300.626,00	(12.944.374,00)	88,04	
2.18.00.2.18.01.2.08.2.08.01.	Penyediaan Jasa Surat Menyurat	40.733.000,00	40.619.540,00	(113.460,00)	99,72	
2.18.00.2.18.01.2.08.2.08.01.5.1.	BELANJA OPERASI	40.733.000,00	40.619.540,00	(113.460,00)	99,72	
2.18.00.2.18.01.2.08.2.08.01.5.1.02.	Belanja Barang dan Jasa	40.733.000,00	40.619.540,00	(113.460,00)	99,72	
2.18.00.2.18.01.2.08.2.08.02.	Penyediaan Jasa Komunikasi, Sumber Daya Air dan Listrik	67.512.000,00	54.681.086,00	(12.830.914,00)	80,99	
2.18.00.2.18.01.2.08.2.08.02.5.1.	BELANJA OPERASI	67.512.000,00	54.681.086,00	(12.830.914,00)	80,99	

KODE REKENING	URAIAN	JUMLAH (Rp.)		BERTAMBAH / (KURANG) Rp.	%	Dasar Hukum
		ANGGARAN SETELAH PERUBAHAN	REALISASI			
1	2	3	4	5	6	7
2.18.00.2.18.01.2.08.2.08.02.5.1.02.	Belanja Barang dan Jasa	67.512.000,00	54.681.086,00	(12.830.914,00)	80,99	
2.18.00.2.18.01.2.09.	Pemeliharaan Barang Milik Daerah Penunjang Urusan Pemerintahan Daerah	266.315.000,00	246.027.499,00	(20.287.501,00)	92,38	
2.18.00.2.18.01.2.09.2.09.02.	Penyediaan Jasa Pemeliharaan, Biaya Pemeliharaan, Pajak, dan Perizinan Kendaraan Dinas Operasional atau Lapangan	124.976.000,00	107.013.750,00	(17.962.250,00)	85,62	
2.18.00.2.18.01.2.09.2.09.02.5.1.	BELANJA OPERASI	124.976.000,00	107.013.750,00	(17.962.250,00)	85,62	
2.18.00.2.18.01.2.09.2.09.02.5.1.02.	Belanja Barang dan Jasa	124.976.000,00	107.013.750,00	(17.962.250,00)	85,62	
2.18.00.2.18.01.2.09.2.09.05.	Pemeliharaan Mebel	10.500.000,00	10.500.000,00	-	100,0	
2.18.00.2.18.01.2.09.2.09.05.5.1.	BELANJA OPERASI	10.500.000,00	10.500.000,00	-	100,0	
2.18.00.2.18.01.2.09.2.09.05.5.1.02.	Belanja Barang dan Jasa	10.500.000,00	10.500.000,00	-	100,00	
2.18.00.2.18.01.2.09.2.09.06.	Pemeliharaan Peralatan dan Mesin Lainnya	42.205.000,00	41.915.000,00	(290.000,00)	99,31	
2.18.00.2.18.01.2.09.2.09.06.5.1.	BELANJA OPERASI	42.205.000,00	41.915.000,00	(290.000,00)	99,31	
2.18.00.2.18.01.2.09.2.09.06.5.1.02.	Belanja Barang dan Jasa	42.205.000,00	41.915.000,00	(290.000,00)	99,31	
2.18.00.2.18.01.2.09.2.09.09.	Pemeliharaan/Rehabilitasi Gedung Kantor dan Bangunan Lainnya	88.634.000,00	86.598.749,00	(2.035.251,00)	97,70	
2.18.00.2.18.01.2.09.2.09.09.5.1.	BELANJA OPERASI	88.634.000,00	86.598.749,00	(2.035.251,00)	97,70	
2.18.00.2.18.01.2.09.2.09.09.5.1.02.	Belanja Barang dan Jasa	88.634.000,00	86.598.749,00	(2.035.251,00)	97,70	
2.18.00.2.18.04.	PROGRAM PELAYANAN PENANAMAN MODAL	247.255.000,00	245.596.181,00	(1.658.819,00)	99,32	
2.18.00.2.18.04.2.01.	Pelayanan Perizinan dan Non Perizinan secara Terpadu Satu Pintu dibidang Penanaman Modal yang menjadi Kewenangan Daerah Kabupaten/ Kota	247.255.000,00	245.596.181,00	(1.658.819,00)	99,32	
2.18.00.2.18.04.2.01.2.01.01.	Penyediaan Pelayanan Terpadu Perizinan dan Nonperizinan berbasis Sistem Pelayanan Perizinan Berusaha Terintegrasi secara Elektronik	100.000.000,00	99.168.847,00	(831.153,00)	99,16	
2.18.00.2.18.04.2.01.2.01.01.5.1.	BELANJA OPERASI	100.000.000,00	99.168.847,00	(831.153,00)	99,16	
2.18.00.2.18.04.2.01.2.01.01.5.1.02.	Belanja Barang dan Jasa	100.000.000,00	99.168.847,00	(831.153,00)	99,16	

KODE REKENING	URAIAN	JUMLAH (Rp.)		BERTAMBAH / (KURANG) Rp.	%	Dasar Hukum
		ANGGARAN SETELAH PERUBAHAN	REALISASI			
1	2	3	4	5	6	7
2.18.00.2.18.04.2.01.2.01.02.	Pemantauan Pemenuhan Komitmen Perizinan dan Non Perizinan Penanaman Modal	147.255.000,00	146.427.334,00	(827.666,00)	99,43	
2.18.00.2.18.04.2.01.2.01.02.5.1.	BELANJA OPERASI	147.255.000,00	146.427.334,00	(827.666,00)	99,43	
2.18.00.2.18.04.2.01.2.01.02.5.1.02.	Belanja Barang dan Jasa	147.255.000,00	146.427.334,00	(827.666,00)	99,43	
2.18.00.2.18.05.	PROGRAM PENGENDALIAN PELAKSANAAN PENANAMAN MODAL	372.462.000,00	203.722.345,00	(168.739.655,00)	54,69	
2.18.00.2.18.05.2.01.	Pengendalian Pelaksanaan Penanaman Modal yang menjadi Kewenangan Daerah Kabupaten/Kota	372.462.000,00	203.722.345,00	(168.739.655,00)	54,69	
2.18.00.2.18.05.2.01.2.01.01.	Koordinasi dan Sinkronisasi Pemantauan Pelaksanaan Penanaman Modal	50.820.000,00	11.523.295,00	(39.296.705,00)	22,67	
2.18.00.2.18.05.2.01.2.01.01.5.1.	BELANJA OPERASI	50.820.000,00	11.523.295,00	(39.296.705,00)	22,67	
2.18.00.2.18.05.2.01.2.01.01.5.1.02.	Belanja Barang dan Jasa	50.820.000,00	11.523.295,00	(39.296.705,00)	22,67	
2.18.00.2.18.05.2.01.2.01.02.	Koordinasi dan Sinkronisasi Pembinaan Pelaksanaan Penanaman Modal	227.262.000,00	185.900.900,00	(41.361.100,00)	81,80	
2.18.00.2.18.05.2.01.2.01.02.5.1.	BELANJA OPERASI	227.262.000,00	185.900.900,00	(41.361.100,00)	81,80	
2.18.00.2.18.05.2.01.2.01.02.5.1.02.	Belanja Barang dan Jasa	227.262.000,00	185.900.900,00	(41.361.100,00)	81,80	
2.18.00.2.18.05.2.01.2.01.03.	Koordinasi dan Sinkronisasi Pengawasan Pelaksanaan Penanaman Modal	94.380.000,00	6.298.150,00	(88.081.850,00)	6,67	
2.18.00.2.18.05.2.01.2.01.03.5.1.	BELANJA OPERASI	94.380.000,00	6.298.150,00	(88.081.850,00)	6,67	
2.18.00.2.18.05.2.01.2.01.03.5.1.02.	Belanja Barang dan Jasa	94.380.000,00	6.298.150,00	(88.081.850,00)	6,67	
2.18.00.2.18.06.	PROGRAM PENGELOLAAN DATA DAN SISTEM INFORMASI PENANAMAN MODAL	26.250.000,00	26.091.047,00	(158.953,00)	99,39	
2.18.00.2.18.06.2.01.	Pengelolaan Data dan Informasi Perizinan dan Non Perizinan yang Terintegrasi pada Tingkat Daerah Kabupaten/Kota	26.250.000,00	26.091.047,00	(158.953,00)	99,39	
2.18.00.2.18.06.2.01.2.01.01.	Pengolahan, Penyajian dan Pemanfaatan Data dan Informasi Perizinan dan Non Perizinan Berbasis Sistem Pelayanan Perizinan Berusaha Terintegrasi secara Elektronik	26.250.000,00	26.091.047,00	(158.953,00)	99,39	
2.18.00.2.18.06.2.01.2.01.01.5.1.	BELANJA OPERASI	26.250.000,00	26.091.047,00	(158.953,00)	99,39	

KODE REKENING	URAIAN	JUMLAH (Rp.)		BERTAMBAH / (KURANG) Rp.	%	Dasar Hukum
		ANGGARAN SETELAH PERUBAHAN	REALISASI			
1	2	3	4	5	6	7
2.18.00.2.18.06.2.01.2.01.01.5.1.02.	Belanja Barang dan Jasa	26.250.000,00	26.091.047,00	(158.953,00)	99,39	
9.99	SURPLUS/DEFISIT	(3.351.499.002,00)	(2.858.148.997,00)	493.350.005,00	85,27	



PEMERINTAH KABUPATEN MAGELANG
RINCIAN APBD MENURUT URUSAN PEMERINTAHAN DAERAH, ORGANISASI, PROGRAM, KEGIATAN, SUB KEGIATAN,
KELOMPOK DAN JENIS PENDAPATAN, BELANJA DAN PEMBIAYAAN
TAHUN ANGGARAN 2021

URUSAN PEMERINTAHAN : 2.19. - KEPEMUDAAN DAN OLAHRAGA

ORGANISASI : 2.19.00. - DINAS PARIWISATA, KEPEMUDAAN DAN OLAH RAGA

KODE REKENING	URAIAN	JUMLAH (Rp.)		BERTAMBAH / (KURANG) Rp.	%	Dasar Hukum
		ANGGARAN SETELAH PERUBAHAN	REALISASI			
1	2	3	4	5	6	7
2.19.2.19.00.	PENDAPATAN DAERAH	1.402.400.000,00	1.196.863.960,00	(205.536.040,00)	85,34	
2.19.2.19.00.4.1.	PENDAPATAN ASLI DAERAH (PAD)	1.402.400.000,00	1.196.863.960,00	(205.536.040,00)	85,34	
2.19.2.19.00.4.1.02.	Retribusi Daerah	1.402.400.000,00	1.196.863.960,00	(205.536.040,00)	85,34	
2.19.	BELANJA	23.573.384.394,00	20.063.592.257,00	(3.509.792.137,00)	85,11	
2.19.00.2.19.	KEPEMUDAAN DAN OLAHRAGA	9.625.196.180,00	8.868.495.507,00	(756.700.673,00)	92,13	
2.19.00.2.19.01.	PROGRAM PENUNJANG URUSAN PEMERINTAHAN DAERAH KABUPATEN/KOTA	5.294.756.085,00	4.979.985.267,00	(314.770.818,00)	94,05	
2.19.00.2.19.01.2.01.	Perencanaan, Penganggaran, dan Evaluasi Kinerja Perangkat Daerah	34.333.110,00	34.332.760,00	(350,00)	99,99	
2.19.00.2.19.01.2.01.2.01.01.	Penyusunan Dokumen Perencanaan Perangkat Daerah	18.760.000,00	18.759.960,00	(40,00)	99,99	
2.19.00.2.19.01.2.01.2.01.01.5.1.	BELANJA OPERASI	18.760.000,00	18.759.960,00	(40,00)	99,99	
2.19.00.2.19.01.2.01.2.01.01.5.1.01.	Belanja Pegawai	-	-	-	-	
2.19.00.2.19.01.2.01.2.01.01.5.1.02.	Belanja Barang dan Jasa	18.760.000,00	18.759.960,00	(40,00)	99,99	
2.19.00.2.19.01.2.01.2.01.07.	Evaluasi Kinerja Perangkat Daerah	15.573.110,00	15.572.800,00	(310,00)	99,99	
2.19.00.2.19.01.2.01.2.01.07.5.1.	BELANJA OPERASI	15.573.110,00	15.572.800,00	(310,00)	99,99	

KODE REKENING	URAIAN	JUMLAH (Rp.)		BERTAMBAH / (KURANG) Rp.	%	Dasar Hukum
		ANGGARAN SETELAH PERUBAHAN	REALISASI			
1	2	3	4	5	6	7
2.19.00.2.19.01.2.01.2.01.07.5.1.01.	Belanja Pegawai	-	-	-	-	
2.19.00.2.19.01.2.01.2.01.07.5.1.02.	Belanja Barang dan Jasa	15.573.110,00	15.572.800,00	(310,00)	99,99	
2.19.00.2.19.01.2.02.	Administrasi Keuangan Perangkat Daerah	4.487.539.782,00	4.267.439.685,00	(220.100.097,00)	95,09	
2.19.00.2.19.01.2.02.2.02.01.	Penyediaan Gaji dan Tunjangan ASN	4.418.488.242,00	4.198.389.863,00	(220.098.379,00)	95,01	
2.19.00.2.19.01.2.02.2.02.01.5.1.	BELANJA OPERASI	4.418.488.242,00	4.198.389.863,00	(220.098.379,00)	95,01	
2.19.00.2.19.01.2.02.2.02.01.5.1.01.	Belanja Pegawai	4.418.488.242,00	4.198.389.863,00	(220.098.379,00)	95,01	
2.19.00.2.19.01.2.02.2.02.04.	Koordinasi dan Pelaksanaan Akuntansi SKPD	936.370,00	936.370,00	-	100,0	
2.19.00.2.19.01.2.02.2.02.04.5.1.	BELANJA OPERASI	936.370,00	936.370,00	-	100,0	
2.19.00.2.19.01.2.02.2.02.04.5.1.02.	Belanja Barang dan Jasa	936.370,00	936.370,00	-	100,00	
2.19.00.2.19.01.2.02.2.02.05.	Koordinasi dan Penyusunan Laporan Keuangan Akhir Tahun SKPD	823.030,00	823.030,00	-	100,0	
2.19.00.2.19.01.2.02.2.02.05.5.1.	BELANJA OPERASI	823.030,00	823.030,00	-	100,0	
2.19.00.2.19.01.2.02.2.02.05.5.1.02.	Belanja Barang dan Jasa	823.030,00	823.030,00	-	100,00	
2.19.00.2.19.01.2.02.2.02.06.	Pengelolaan dan Penyiapan Bahan Tanggapan Pemeriksaan	1.648.430,00	1.648.430,00	-	100,0	
2.19.00.2.19.01.2.02.2.02.06.5.1.	BELANJA OPERASI	1.648.430,00	1.648.430,00	-	100,0	
2.19.00.2.19.01.2.02.2.02.06.5.1.02.	Belanja Barang dan Jasa	1.648.430,00	1.648.430,00	-	100,00	
2.19.00.2.19.01.2.02.2.02.07.	Koordinasi dan Penyusunan Laporan Keuangan Bulanan/Triwulanan/Semesteran SKPD	65.517.680,00	65.515.962,00	(1.718,00)	99,99	
2.19.00.2.19.01.2.02.2.02.07.5.1.	BELANJA OPERASI	65.517.680,00	65.515.962,00	(1.718,00)	99,99	
2.19.00.2.19.01.2.02.2.02.07.5.1.01.	Belanja Pegawai	44.400.000,00	44.400.000,00	-	100,00	
2.19.00.2.19.01.2.02.2.02.07.5.1.02.	Belanja Barang dan Jasa	21.117.680,00	21.115.962,00	(1.718,00)	99,99	
2.19.00.2.19.01.2.02.2.02.08.	Penyusunan Pelaporan dan Analisis Prognosis Realisasi Anggaran	126.030,00	126.030,00	-	100,0	
2.19.00.2.19.01.2.02.2.02.08.5.1.	BELANJA OPERASI	126.030,00	126.030,00	-	100,0	

KODE REKENING	URAIAN	JUMLAH (Rp.)		BERTAMBAH / (KURANG) Rp.	%	Dasar Hukum
		ANGGARAN SETELAH PERUBAHAN	REALISASI			
1	2	3	4	5	6	7
2.19.00.2.19.01.2.02.2.02.08.5.1.02.	Belanja Barang dan Jasa	126.030,00	126.030,00	-	100,00	
2.19.00.2.19.01.2.06.	Administrasi Umum Perangkat Daerah	54.796.000,00	54.755.500,00	(40.500,00)	99,92	
2.19.00.2.19.01.2.06.2.06.09.	Penyelenggaraan Rapat Koordinasi dan Konsultasi SKPD	54.796.000,00	54.755.500,00	(40.500,00)	99,92	
2.19.00.2.19.01.2.06.2.06.09.5.1.	BELANJA OPERASI	54.796.000,00	54.755.500,00	(40.500,00)	99,92	
2.19.00.2.19.01.2.06.2.06.09.5.1.02.	Belanja Barang dan Jasa	54.796.000,00	54.755.500,00	(40.500,00)	99,92	
2.19.00.2.19.01.2.07.	Pengadaan Barang Milik Daerah Penunjang Urusan Pemerintah Daerah	15.000.000,00	14.900.000,00	(100.000,00)	99,33	
2.19.00.2.19.01.2.07.2.07.01.	Pengadaan Peralatan dan Mesin Lainnya	15.000.000,00	14.900.000,00	(100.000,00)	99,33	
2.19.00.2.19.01.2.07.2.07.01.5.1.	BELANJA OPERASI	500.000,00	500.000,00	-	100,0	
2.19.00.2.19.01.2.07.2.07.01.5.1.01.	Belanja Pegawai	500.000,00	500.000,00	-	100,00	
2.19.00.2.19.01.2.07.2.07.01.5.2.	BELANJA MODAL	14.500.000,00	14.400.000,00	(100.000,00)	99,31	
2.19.00.2.19.01.2.07.2.07.01.5.2.02.	Belanja Modal Peralatan dan Mesin	14.500.000,00	14.400.000,00	(100.000,00)	99,31	
2.19.00.2.19.01.2.08.	Penyediaan Jasa Penunjang Urusan Pemerintahan Daerah	425.357.713,00	364.587.642,00	(60.770.071,00)	85,71	
2.19.00.2.19.01.2.08.2.08.01.	Penyediaan Jasa Surat Menyurat	23.999.670,00	23.999.015,00	(655,00)	99,99	
2.19.00.2.19.01.2.08.2.08.01.5.1.	BELANJA OPERASI	23.999.670,00	23.999.015,00	(655,00)	99,99	
2.19.00.2.19.01.2.08.2.08.01.5.1.02.	Belanja Barang dan Jasa	23.999.670,00	23.999.015,00	(655,00)	99,99	
2.19.00.2.19.01.2.08.2.08.02.	Penyediaan Jasa Komunikasi, Sumber Daya Air dan Listrik	253.194.168,00	210.747.946,00	(42.446.222,00)	83,23	
2.19.00.2.19.01.2.08.2.08.02.5.1.	BELANJA OPERASI	253.194.168,00	210.747.946,00	(42.446.222,00)	83,23	
2.19.00.2.19.01.2.08.2.08.02.5.1.02.	Belanja Barang dan Jasa	253.194.168,00	210.747.946,00	(42.446.222,00)	83,23	
2.19.00.2.19.01.2.08.2.08.04.	Penyediaan Jasa Pelayanan Umum Kantor	148.163.875,00	129.840.681,00	(18.323.194,00)	87,63	
2.19.00.2.19.01.2.08.2.08.04.5.1.	BELANJA OPERASI	148.163.875,00	129.840.681,00	(18.323.194,00)	87,63	
2.19.00.2.19.01.2.08.2.08.04.5.1.02.	Belanja Barang dan Jasa	148.163.875,00	129.840.681,00	(18.323.194,00)	87,63	

KODE REKENING	URAIAN	JUMLAH (Rp.)		BERTAMBAH / (KURANG) Rp.	%	Dasar Hukum
		ANGGARAN SETELAH PERUBAHAN	REALISASI			
1	2	3	4	5	6	7
2.19.00.2.19.01.2.09.	Pemeliharaan Barang Milik Daerah Penunjang Urusan Pemerintahan Daerah	277.729.480,00	243.969.680,00	(33.759.800,00)	87,84	
2.19.00.2.19.01.2.09.2.09.02.	Penyediaan Jasa Pemeliharaan, Biaya Pemeliharaan, Pajak, dan Perizinan Kendaraan Dinas Operasional atau Lapangan	225.239.000,00	192.306.200,00	(32.932.800,00)	85,37	
2.19.00.2.19.01.2.09.2.09.02.5.1.	BELANJA OPERASI	225.239.000,00	192.306.200,00	(32.932.800,00)	85,37	
2.19.00.2.19.01.2.09.2.09.02.5.1.02.	Belanja Barang dan Jasa	225.239.000,00	192.306.200,00	(32.932.800,00)	85,37	
2.19.00.2.19.01.2.09.2.09.06.	Pemeliharaan Peralatan dan Mesin Lainnya	10.450.000,00	10.450.000,00	-	100,0	
2.19.00.2.19.01.2.09.2.09.06.5.1.	BELANJA OPERASI	10.450.000,00	10.450.000,00	-	100,0	
2.19.00.2.19.01.2.09.2.09.06.5.1.02.	Belanja Barang dan Jasa	10.450.000,00	10.450.000,00	-	100,00	
2.19.00.2.19.01.2.09.2.09.09.	Pemeliharaan/Rehabilitasi Gedung Kantor dan Bangunan Lainnya	42.040.480,00	41.213.480,00	(827.000,00)	98,03	
2.19.00.2.19.01.2.09.2.09.09.5.1.	BELANJA OPERASI	42.040.480,00	41.213.480,00	(827.000,00)	98,03	
2.19.00.2.19.01.2.09.2.09.09.5.1.02.	Belanja Barang dan Jasa	42.040.480,00	41.213.480,00	(827.000,00)	98,03	
2.19.00.2.19.02.	PROGRAM PENGEMBANGAN KAPASITAS DAYA SAING KEPEMUDAAN	585.584.095,00	559.388.935,00	(26.195.160,00)	95,52	
2.19.00.2.19.02.2.01.	Penyadaran, Pemberdayaan, dan Pengembangan Pemuda dan Kepemudaan Terhadap Pemuda Pelopor Kabupaten/Kota, Wirausaha Muda Pemula, dan Pemuda Kader Kabupaten/Kota	189.286.930,00	187.435.770,00	(1.851.160,00)	99,02	
2.19.00.2.19.02.2.01.2.01.05.	Pelaksanaan Koordinasi Strategis Lintas Sektor Penyelenggaraan Pelayanan Kepemudaan melalui Implementasi Rencana Aksi Daerah/RAD Tingkat Kabupaten/Kota	50.000.000,00	50.000.000,00	-	100,0	
2.19.00.2.19.02.2.01.2.01.05.5.1.	BELANJA OPERASI	50.000.000,00	50.000.000,00	-	100,0	
2.19.00.2.19.02.2.01.2.01.05.5.1.05.	Belanja Hibah	50.000.000,00	50.000.000,00	-	100,00	
2.19.00.2.19.02.2.01.2.01.09.	Penyelenggaraan Seleksi dan Pelatihan Pasukan Pengibar Bendera	139.286.930,00	137.435.770,00	(1.851.160,00)	98,67	
2.19.00.2.19.02.2.01.2.01.09.5.1.	BELANJA OPERASI	139.286.930,00	137.435.770,00	(1.851.160,00)	98,67	
2.19.00.2.19.02.2.01.2.01.09.5.1.02.	Belanja Barang dan Jasa	139.286.930,00	137.435.770,00	(1.851.160,00)	98,67	

KODE REKENING	URAIAN	JUMLAH (Rp.)		BERTAMBAH / (KURANG) Rp.	%	Dasar Hukum
		ANGGARAN SETELAH PERUBAHAN	REALISASI			
1	2	3	4	5	6	7
2.19.00.2.19.02.2.02.	Pemberdayaan dan Pengembangan Organisasi Kepemudaan Tingkat Daerah Kabupaten/Kota	396.297.165,00	371.953.165,00	(24.344.000,00)	93,85	
2.19.00.2.19.02.2.02.2.02.01.	Koordinasi, Sinkronisasi dan Pelaksanaan Pemberdayaan Pemuda atau Organisasi Kepemudaan melalui Kemitraan dengan Dunia Usaha	373.900.000,00	368.900.000,00	(5.000.000,00)	98,66	
2.19.00.2.19.02.2.02.2.02.01.5.1.	BELANJA OPERASI	373.900.000,00	368.900.000,00	(5.000.000,00)	98,66	
2.19.00.2.19.02.2.02.2.02.01.5.1.05.	Belanja Hibah	373.900.000,00	368.900.000,00	(5.000.000,00)	98,66	
2.19.00.2.19.02.2.02.2.02.02.	Peningkatan Kapasitas Pemuda dan Organisasi Kepemudaan Kabupaten/Kota	22.397.165,00	3.053.165,00	(19.344.000,00)	13,63	
2.19.00.2.19.02.2.02.2.02.02.5.1.	BELANJA OPERASI	22.397.165,00	3.053.165,00	(19.344.000,00)	13,63	
2.19.00.2.19.02.2.02.2.02.02.5.1.02.	Belanja Barang dan Jasa	22.397.165,00	3.053.165,00	(19.344.000,00)	13,63	
2.19.00.2.19.03.	PROGRAM PENGEMBANGAN KAPASITAS DAYA SAING KEOLAHRAGAAN	3.544.856.000,00	3.129.121.305,00	(415.734.695,00)	88,27	
2.19.00.2.19.03.2.01.	Pembinaan dan Pengembangan Olahraga Pendidikan pada Jenjang Pendidikan yang menjadi Kewenangan Daerah Kabupaten/Kota	1.274.706.000,00	976.598.407,00	(298.107.593,00)	76,61	
2.19.00.2.19.03.2.01.2.01.03.	Koordinasi, Sinkronisasi dan Pelaksanaan Penyediaan Sarana dan Prasarana Olahraga Kabupaten/Kota	1.274.706.000,00	976.598.407,00	(298.107.593,00)	76,61	
2.19.00.2.19.03.2.01.2.01.03.5.1.	BELANJA OPERASI	1.074.705.942,00	777.398.407,00	(297.307.535,00)	72,33	
2.19.00.2.19.03.2.01.2.01.03.5.1.01.	Belanja Pegawai	1.950.000,00	650.000,00	(1.300.000,00)	33,33	
2.19.00.2.19.03.2.01.2.01.03.5.1.02.	Belanja Barang dan Jasa	1.072.755.942,00	776.748.407,00	(296.007.535,00)	72,40	
2.19.00.2.19.03.2.01.2.01.03.5.2.	BELANJA MODAL	200.000.058,00	199.200.000,00	(800.058,00)	99,59	
2.19.00.2.19.03.2.01.2.01.03.5.2.02.	Belanja Modal Peralatan dan Mesin	100.000.000,00	99.600.000,00	(400.000,00)	99,60	
2.19.00.2.19.03.2.01.2.01.03.5.2.03.	Belanja Modal Gedung dan Bangunan	100.000.058,00	99.600.000,00	(400.058,00)	99,59	
2.19.00.2.19.03.2.03.	Pembinaan dan Pengembangan Olahraga Prestasi Tingkat Daerah Provinsi	682.800.000,00	629.320.075,00	(53.479.925,00)	92,16	
2.19.00.2.19.03.2.03.2.03.03.	Pembinaan dan Pengembangan Atlet Berprestasi Kabupaten/Kota	682.800.000,00	629.320.075,00	(53.479.925,00)	92,16	
2.19.00.2.19.03.2.03.2.03.03.5.1.	BELANJA OPERASI	682.800.000,00	629.320.075,00	(53.479.925,00)	92,16	

KODE REKENING	URAIAN	JUMLAH (Rp.)		BERTAMBAH / (KURANG) Rp.	%	Dasar Hukum
		ANGGARAN SETELAH PERUBAHAN	REALISASI			
1	2	3	4	5	6	7
2.19.00.2.19.03.2.03.2.03.03.5.1.02.	Belanja Barang dan Jasa	682.800.000,00	629.320.075,00	(53.479.925,00)	92,16	
2.19.00.2.19.03.2.04.	Pembinaan dan Pengembangan Organisasi Olahraga	1.461.500.000,00	1.427.695.223,00	(33.804.777,00)	97,68	
2.19.00.2.19.03.2.04.2.04.02.	Pengembangan Organisasi Keolahragaan	1.250.000.000,00	1.216.195.223,00	(33.804.777,00)	97,29	
2.19.00.2.19.03.2.04.2.04.02.5.1.	BELANJA OPERASI	1.250.000.000,00	1.216.195.223,00	(33.804.777,00)	97,29	
2.19.00.2.19.03.2.04.2.04.02.5.1.05.	Belanja Hibah	1.250.000.000,00	1.216.195.223,00	(33.804.777,00)	97,29	
2.19.00.2.19.03.2.04.2.04.03.	Peningkatan Kerja Sama Organisasi Keolahragaan Kabupaten/Kota Dengan Lembaga Terkait	211.500.000,00	211.500.000,00	-	100,0	
2.19.00.2.19.03.2.04.2.04.03.5.1.	BELANJA OPERASI	211.500.000,00	211.500.000,00	-	100,0	
2.19.00.2.19.03.2.04.2.04.03.5.1.05.	Belanja Hibah	211.500.000,00	211.500.000,00	-	100,00	
2.19.00.2.19.03.2.05.	Pembinaan dan Pengembangan Olahraga Rekreasi	125.850.000,00	95.507.600,00	(30.342.400,00)	75,89	
2.19.00.2.19.03.2.05.2.05.01.	Penyelenggaraan, Pengembangan dan Pemasalan Festival dan Olahraga Rekreasi	125.850.000,00	95.507.600,00	(30.342.400,00)	75,89	
2.19.00.2.19.03.2.05.2.05.01.5.1.	BELANJA OPERASI	125.850.000,00	95.507.600,00	(30.342.400,00)	75,89	
2.19.00.2.19.03.2.05.2.05.01.5.1.02.	Belanja Barang dan Jasa	125.850.000,00	95.507.600,00	(30.342.400,00)	75,89	
2.19.00.2.19.04.	PROGRAM PENGEMBANGAN KAPASITAS KEPRAMUKAAN	200.000.000,00	200.000.000,00	-	100,0	
2.19.00.2.19.04.2.01.	Pembinaan dan Pengembangan Organisasi Kepramukaan	200.000.000,00	200.000.000,00	-	100,0	
2.19.00.2.19.04.2.01.2.01.05.	Penyelenggaraan Kegiatan Kepramukaan Tingkat Daerah	200.000.000,00	200.000.000,00	-	100,0	
2.19.00.2.19.04.2.01.2.01.05.5.1.	BELANJA OPERASI	200.000.000,00	200.000.000,00	-	100,0	
2.19.00.2.19.04.2.01.2.01.05.5.1.05.	Belanja Hibah	200.000.000,00	200.000.000,00	-	100,00	
2.19.00.3.26.	PARIWISATA	13.948.188.214,00	11.195.096.750,00	(2.753.091.464,00)	80,26	
2.19.00.3.26.02.	PROGRAM PENINGKATAN DAYA TARIK DESTINASI PARIWISATA	12.512.896.491,00	9.970.671.511,00	(2.542.224.980,00)	79,68	
2.19.00.3.26.02.2.01.	Pengelolaan Daya Tarik Wisata Kabupaten/Kota	1.903.320.500,00	1.830.627.239,00	(72.693.261,00)	96,18	
2.19.00.3.26.02.2.01.2.01.03.	Pengembangan Daya Tarik Wisata Kabupaten/Kota	1.903.320.500,00	1.830.627.239,00	(72.693.261,00)	96,18	

KODE REKENING	URAIAN	JUMLAH (Rp.)		BERTAMBAH / (KURANG) Rp.	%	Dasar Hukum
		ANGGARAN SETELAH PERUBAHAN	REALISASI			
1	2	3	4	5	6	7
2.19.00.3.26.02.2.01.2.01.03.5.1.	BELANJA OPERASI	1.753.820.500,00	1.681.815.489,00	(72.005.011,00)	95,89	
2.19.00.3.26.02.2.01.2.01.03.5.1.01.	Belanja Pegawai	600.000,00	600.000,00	-	100,00	
2.19.00.3.26.02.2.01.2.01.03.5.1.02.	Belanja Barang dan Jasa	1.753.220.500,00	1.681.215.489,00	(72.005.011,00)	95,89	
2.19.00.3.26.02.2.01.2.01.03.5.2.	BELANJA MODAL	149.500.000,00	148.811.750,00	(688.250,00)	99,53	
2.19.00.3.26.02.2.01.2.01.03.5.2.02.	Belanja Modal Peralatan dan Mesin	149.500.000,00	148.811.750,00	(688.250,00)	99,53	
2.19.00.3.26.02.2.03.	Pengelolaan Destinasi Pariwisata Kabupaten/Kota	10.521.241.091,00	8.051.771.372,00	(2.469.469.719,00)	76,52	
2.19.00.3.26.02.2.03.2.03.02.	Perencanaan Destinasi Pariwisata Kabupaten/Kota	54.187.910,00	52.611.704,00	(1.576.206,00)	97,09	
2.19.00.3.26.02.2.03.2.03.02.5.1.	BELANJA OPERASI	54.187.910,00	52.611.704,00	(1.576.206,00)	97,09	
2.19.00.3.26.02.2.03.2.03.02.5.1.02.	Belanja Barang dan Jasa	54.187.910,00	52.611.704,00	(1.576.206,00)	97,09	
2.19.00.3.26.02.2.03.2.03.03.	Pengembangan Destinasi Pariwisata Kabupaten/Kota	1.359.795.586,00	920.105.590,00	(439.689.996,00)	67,66	
2.19.00.3.26.02.2.03.2.03.03.5.1.	BELANJA OPERASI	1.357.120.986,00	917.750.590,00	(439.370.396,00)	67,62	
2.19.00.3.26.02.2.03.2.03.03.5.1.02.	Belanja Barang dan Jasa	1.357.120.986,00	917.750.590,00	(439.370.396,00)	67,62	
2.19.00.3.26.02.2.03.2.03.03.5.2.	BELANJA MODAL	2.674.600,00	2.355.000,00	(319.600,00)	88,05	
2.19.00.3.26.02.2.03.2.03.03.5.2.02.	Belanja Modal Peralatan dan Mesin	2.674.600,00	2.355.000,00	(319.600,00)	88,05	
2.19.00.3.26.02.2.03.2.03.04.	Pengadaan/Pemeliharaan/Rehabilitasi Sarana dan Prasarana dalam Pengelolaan Destinasi Pariwisata Kabupaten/Kota	9.107.257.595,00	7.079.054.078,00	(2.028.203.517,00)	77,72	
2.19.00.3.26.02.2.03.2.03.04.5.1.	BELANJA OPERASI	1.708.361.790,00	907.596.346,00	(800.765.444,00)	53,12	
2.19.00.3.26.02.2.03.2.03.04.5.1.01.	Belanja Pegawai	16.710.000,00	7.900.000,00	(8.810.000,00)	47,27	
2.19.00.3.26.02.2.03.2.03.04.5.1.02.	Belanja Barang dan Jasa	1.691.651.790,00	899.696.346,00	(791.955.444,00)	53,18	
2.19.00.3.26.02.2.03.2.03.04.5.2.	BELANJA MODAL	7.398.895.805,00	6.171.457.732,00	(1.227.438.073,00)	83,41	
2.19.00.3.26.02.2.03.2.03.04.5.2.02.	Belanja Modal Peralatan dan Mesin	322.310.640,00	319.420.000,00	(2.890.640,00)	99,10	
2.19.00.3.26.02.2.03.2.03.04.5.2.03.	Belanja Modal Gedung dan Bangunan	7.076.585.165,00	5.852.037.732,00	(1.224.547.433,00)	82,69	

KODE REKENING	URAIAN	JUMLAH (Rp.)		BERTAMBAH / (KURANG) Rp.	%	Dasar Hukum
		ANGGARAN SETELAH PERUBAHAN	REALISASI			
1	2	3	4	5	6	7
2.19.00.3.26.02.2.03.2.03.06.	Pemberdayaan Masyarakat dalam Pengelolaan Destinasi Pariwisata Kabupaten/Kota	-	-	-	-	
2.19.00.3.26.02.2.03.2.03.06.5.1.	BELANJA OPERASI	-	-	-	-	
2.19.00.3.26.02.2.03.2.03.06.5.1.02.	Belanja Barang dan Jasa	-	-	-	-	
2.19.00.3.26.02.2.03.2.03.07.	Penerapan Destinasi Pariwisata Berkelanjutan dalam pengelolaan Destinasi Pariwisata Kabupaten/Kota	-	-	-	-	
2.19.00.3.26.02.2.03.2.03.07.5.1.	BELANJA OPERASI	-	-	-	-	
2.19.00.3.26.02.2.03.2.03.07.5.1.02.	Belanja Barang dan Jasa	-	-	-	-	
2.19.00.3.26.02.2.03.2.03.07.5.2.	BELANJA MODAL	-	-	-	-	
2.19.00.3.26.02.2.03.2.03.07.5.2.03.	Belanja Modal Gedung dan Bangunan	-	-	-	-	
2.19.00.3.26.02.2.04.	Penetapan Tanda Daftar Usaha Pariwisata Daerah Kabupaten/Kota	88.334.900,00	88.272.900,00	(62.000,00)	99,92	
2.19.00.3.26.02.2.04.2.04.04.	Pembinaan dan Pengawasan Usaha Pariwisata	88.334.900,00	88.272.900,00	(62.000,00)	99,92	
2.19.00.3.26.02.2.04.2.04.04.5.1.	BELANJA OPERASI	88.334.900,00	88.272.900,00	(62.000,00)	99,92	
2.19.00.3.26.02.2.04.2.04.04.5.1.02.	Belanja Barang dan Jasa	88.334.900,00	88.272.900,00	(62.000,00)	99,92	
2.19.00.3.26.03.	PROGRAM PEMASARAN PARIWISATA	318.902.039,00	316.214.174,00	(2.687.865,00)	99,15	
2.19.00.3.26.03.2.01.	Pemasaran Pariwisata Dalam dan Luar Negeri Daya Tarik, Destinasi dan Kawasan Strategis Pariwisata Kabupaten/Kota	318.902.039,00	316.214.174,00	(2.687.865,00)	99,15	
2.19.00.3.26.03.2.01.2.01.01.	Penguatan Promosi melalui Media Cetak, Elektronik, dan Media Lainnya Baik Dalam dan Luar Negeri	318.902.039,00	316.214.174,00	(2.687.865,00)	99,15	
2.19.00.3.26.03.2.01.2.01.01.5.1.	BELANJA OPERASI	258.752.039,00	256.119.174,00	(2.632.865,00)	98,98	
2.19.00.3.26.03.2.01.2.01.01.5.1.01.	Belanja Pegawai	1.340.000,00	1.340.000,00	-	100,00	
2.19.00.3.26.03.2.01.2.01.01.5.1.02.	Belanja Barang dan Jasa	257.412.039,00	254.779.174,00	(2.632.865,00)	98,97	
2.19.00.3.26.03.2.01.2.01.01.5.2.	BELANJA MODAL	60.150.000,00	60.095.000,00	(55.000,00)	99,90	
2.19.00.3.26.03.2.01.2.01.01.5.2.02.	Belanja Modal Peralatan dan Mesin	44.850.000,00	44.805.000,00	(45.000,00)	99,89	

KODE REKENING	URAIAN	JUMLAH (Rp.)		BERTAMBAH / (KURANG) Rp.	%	Dasar Hukum
		ANGGARAN SETELAH PERUBAHAN	REALISASI			
1	2	3	4	5	6	7
2.19.00.3.26.03.2.01.2.01.01.5.2.05.	Belanja Modal Aset Tetap Lainnya	15.300.000,00	15.290.000,00	(10.000,00)	99,93	
2.19.00.3.26.04.	PROGRAM PENGEMBANGAN EKONOMI KREATIF MELALUI PEMANFAATAN DAN PERLINDUNGAN HAK KEKAYAAN INTELEKTUAL	9.514.000,00	9.511.960,00	(2.040,00)	99,97	
2.19.00.3.26.04.2.02.	Pengembangan Ekosistem Ekonomi Kreatif	9.514.000,00	9.511.960,00	(2.040,00)	99,97	
2.19.00.3.26.04.2.02.2.02.03.	Fasilitasi Pendanaan dan Pembiayaan	9.514.000,00	9.511.960,00	(2.040,00)	99,97	
2.19.00.3.26.04.2.02.2.02.03.5.1.	BELANJA OPERASI	9.514.000,00	9.511.960,00	(2.040,00)	99,97	
2.19.00.3.26.04.2.02.2.02.03.5.1.02.	Belanja Barang dan Jasa	2.014.000,00	2.011.960,00	(2.040,00)	99,89	
2.19.00.3.26.04.2.02.2.02.03.5.1.05.	Belanja Hibah	7.500.000,00	7.500.000,00	-	100,00	
2.19.00.3.26.05.	PROGRAM PENGEMBANGAN SUMBER DAYA PARIWISATA DAN EKONOMI KREATIF	1.106.875.684,00	898.699.105,00	(208.176.579,00)	81,19	
2.19.00.3.26.05.2.01.	Pelaksanaan Peningkatan Kapasitas Sumber Daya Manusia Pariwisata dan Ekonomi Kreatif Tingkat Dasar	1.106.875.684,00	898.699.105,00	(208.176.579,00)	81,19	
2.19.00.3.26.05.2.01.2.01.01.	Pengembangan Kompetensi SDM Pariwisata dan Ekonomi Kreatif Tingkat Dasar	660.425.343,00	469.657.495,00	(190.767.848,00)	71,11	
2.19.00.3.26.05.2.01.2.01.01.5.1.	BELANJA OPERASI	660.425.343,00	469.657.495,00	(190.767.848,00)	71,11	
2.19.00.3.26.05.2.01.2.01.01.5.1.02.	Belanja Barang dan Jasa	660.425.343,00	469.657.495,00	(190.767.848,00)	71,11	
2.19.00.3.26.05.2.01.2.01.02.	Peningkatan Peran serta Masyarakat dalam Pengembangan Kemitraan Pariwisata	246.450.856,00	236.212.200,00	(10.238.656,00)	95,84	
2.19.00.3.26.05.2.01.2.01.02.5.1.	BELANJA OPERASI	246.450.856,00	236.212.200,00	(10.238.656,00)	95,84	
2.19.00.3.26.05.2.01.2.01.02.5.1.02.	Belanja Barang dan Jasa	246.450.856,00	236.212.200,00	(10.238.656,00)	95,84	
2.19.00.3.26.05.2.01.2.01.06.	Fasilitasi Pengembangan Kompetensi Sumber Daya Manusia Ekonomi Kreatif	199.999.485,00	192.829.410,00	(7.170.075,00)	96,41	
2.19.00.3.26.05.2.01.2.01.06.5.1.	BELANJA OPERASI	199.999.485,00	192.829.410,00	(7.170.075,00)	96,41	
2.19.00.3.26.05.2.01.2.01.06.5.1.02.	Belanja Barang dan Jasa	199.999.485,00	192.829.410,00	(7.170.075,00)	96,41	
9.99	SURPLUS/DEFISIT	(22.170.984.394,00)	(18.866.728.297,00)	3.304.256.097,00	85,11	



PEMERINTAH KABUPATEN MAGELANG
RINCIAN APBD MENURUT URUSAN PEMERINTAHAN DAERAH, ORGANISASI, PROGRAM, KEGIATAN, SUB KEGIATAN,
KELOMPOK DAN JENIS PENDAPATAN, BELANJA DAN PEMBIAYAAN
TAHUN ANGGARAN 2021

URUSAN PEMERINTAHAN : 2.23. - PERPUSTAKAAN

ORGANISASI : 2.23.00. - DINAS PERPUSTAKAAN DAN KEARSIPAN

KODE REKENING	URAIAN	JUMLAH (Rp.)		BERTAMBAH / (KURANG) Rp.	%	Dasar Hukum
		ANGGARAN SETELAH PERUBAHAN	REALISASI			
1	2	3	4	5	6	7
2.23.	BELANJA	4.413.262.564,00	4.187.093.076,00	(226.169.488,00)	94,87	
2.23.00.2.23.	PERPUSTAKAAN	4.229.161.312,00	4.006.871.680,00	(222.289.632,00)	94,74	
2.23.00.2.23.01.	PROGRAM PENUNJANG URUSAN PEMERINTAHAN DAERAH KABUPATEN/KOTA	3.552.679.457,00	3.429.906.678,00	(122.772.779,00)	96,54	
2.23.00.2.23.01.2.01.	Perencanaan, Penganggaran, dan Evaluasi Kinerja Perangkat Daerah	8.523.485,00	7.880.975,00	(642.510,00)	92,46	
2.23.00.2.23.01.2.01.2.01.01.	Penyusunan Dokumen Perencanaan Perangkat Daerah	6.143.690,00	5.642.520,00	(501.170,00)	91,84	
2.23.00.2.23.01.2.01.2.01.01.5.1.	BELANJA OPERASI	6.143.690,00	5.642.520,00	(501.170,00)	91,84	
2.23.00.2.23.01.2.01.2.01.01.5.1.02.	Belanja Barang dan Jasa	6.143.690,00	5.642.520,00	(501.170,00)	91,84	
2.23.00.2.23.01.2.01.2.01.06.	Koordinasi dan Penyusunan Laporan Capaian Kinerja dan Ikhtisar Realisasi Kinerja SKPD	2.379.795,00	2.238.455,00	(141.340,00)	94,06	
2.23.00.2.23.01.2.01.2.01.06.5.1.	BELANJA OPERASI	2.379.795,00	2.238.455,00	(141.340,00)	94,06	
2.23.00.2.23.01.2.01.2.01.06.5.1.02.	Belanja Barang dan Jasa	2.379.795,00	2.238.455,00	(141.340,00)	94,06	
2.23.00.2.23.01.2.02.	Administrasi Keuangan Perangkat Daerah	2.855.650.045,00	2.816.565.657,00	(39.084.388,00)	98,63	
2.23.00.2.23.01.2.02.2.02.01.	Penyediaan Gaji dan Tunjangan ASN	2.808.476.000,00	2.769.742.632,00	(38.733.368,00)	98,62	

KODE REKENING	URAIAN	JUMLAH (Rp.)		BERTAMBAH / (KURANG) Rp.	%	Dasar Hukum
		ANGGARAN SETELAH PERUBAHAN	REALISASI			
1	2	3	4	5	6	7
2.23.00.2.23.01.2.02.2.02.01.5.1.	BELANJA OPERASI	2.808.476.000,00	2.769.742.632,00	(38.733.368,00)	98,62	
2.23.00.2.23.01.2.02.2.02.01.5.1.01.	Belanja Pegawai	2.808.476.000,00	2.769.742.632,00	(38.733.368,00)	98,62	
2.23.00.2.23.01.2.02.2.02.03.	Pelaksanaan Penatausahaan dan Pengujian/Verifikasi Keuangan SKPD	47.174.045,00	46.823.025,00	(351.020,00)	99,25	
2.23.00.2.23.01.2.02.2.02.03.5.1.	BELANJA OPERASI	47.174.045,00	46.823.025,00	(351.020,00)	99,25	
2.23.00.2.23.01.2.02.2.02.03.5.1.01.	Belanja Pegawai	36.000.000,00	36.000.000,00	-	100,00	
2.23.00.2.23.01.2.02.2.02.03.5.1.02.	Belanja Barang dan Jasa	11.174.045,00	10.823.025,00	(351.020,00)	96,85	
2.23.00.2.23.01.2.06.	Administrasi Umum Perangkat Daerah	111.247.495,00	95.182.402,00	(16.065.093,00)	85,55	
2.23.00.2.23.01.2.06.2.06.06.	Penyediaan Bahan Bacaan dan Peraturan Perundang-undangan	27.641.515,00	23.346.515,00	(4.295.000,00)	84,46	
2.23.00.2.23.01.2.06.2.06.06.5.1.	BELANJA OPERASI	27.641.515,00	23.346.515,00	(4.295.000,00)	84,46	
2.23.00.2.23.01.2.06.2.06.06.5.1.02.	Belanja Barang dan Jasa	27.641.515,00	23.346.515,00	(4.295.000,00)	84,46	
2.23.00.2.23.01.2.06.2.06.09.	Penyelenggaraan Rapat Koordinasi dan Konsultasi SKPD	83.605.980,00	71.835.887,00	(11.770.093,00)	85,92	
2.23.00.2.23.01.2.06.2.06.09.5.1.	BELANJA OPERASI	83.605.980,00	71.835.887,00	(11.770.093,00)	85,92	
2.23.00.2.23.01.2.06.2.06.09.5.1.01.	Belanja Pegawai	5.000.000,00	2.764.000,00	(2.236.000,00)	55,28	
2.23.00.2.23.01.2.06.2.06.09.5.1.02.	Belanja Barang dan Jasa	78.605.980,00	69.071.887,00	(9.534.093,00)	87,87	
2.23.00.2.23.01.2.08.	Penyediaan Jasa Penunjang Urusan Pemerintahan Daerah	189.156.425,00	158.166.384,00	(30.990.041,00)	83,61	
2.23.00.2.23.01.2.08.2.08.01.	Penyediaan Jasa Surat Menyurat	10.956.425,00	10.610.345,00	(346.080,00)	96,84	
2.23.00.2.23.01.2.08.2.08.01.5.1.	BELANJA OPERASI	10.956.425,00	10.610.345,00	(346.080,00)	96,84	
2.23.00.2.23.01.2.08.2.08.01.5.1.02.	Belanja Barang dan Jasa	10.956.425,00	10.610.345,00	(346.080,00)	96,84	
2.23.00.2.23.01.2.08.2.08.02.	Penyediaan Jasa Komunikasi, Sumber Daya Air dan Listrik	178.200.000,00	147.556.039,00	(30.643.961,00)	82,80	
2.23.00.2.23.01.2.08.2.08.02.5.1.	BELANJA OPERASI	178.200.000,00	147.556.039,00	(30.643.961,00)	82,80	
2.23.00.2.23.01.2.08.2.08.02.5.1.02.	Belanja Barang dan Jasa	178.200.000,00	147.556.039,00	(30.643.961,00)	82,80	

KODE REKENING	URAIAN	JUMLAH (Rp.)		BERTAMBAH / (KURANG) Rp.	%	Dasar Hukum
		ANGGARAN SETELAH PERUBAHAN	REALISASI			
1	2	3	4	5	6	7
2.23.00.2.23.01.2.09.	Pemeliharaan Barang Milik Daerah Penunjang Urusan Pemerintahan Daerah	388.102.007,00	352.111.260,00	(35.990.747,00)	90,72	
2.23.00.2.23.01.2.09.2.09.02.	Penyediaan Jasa Pemeliharaan, Biaya Pemeliharaan, Pajak, dan Perizinan Kendaraan Dinas Operasional atau Lapangan	117.016.716,00	89.419.034,00	(27.597.682,00)	76,41	
2.23.00.2.23.01.2.09.2.09.02.5.1.	BELANJA OPERASI	117.016.716,00	89.419.034,00	(27.597.682,00)	76,41	
2.23.00.2.23.01.2.09.2.09.02.5.1.02.	Belanja Barang dan Jasa	117.016.716,00	89.419.034,00	(27.597.682,00)	76,41	
2.23.00.2.23.01.2.09.2.09.05.	Pemeliharaan Mebel	3.100.000,00	2.800.000,00	(300.000,00)	90,32	
2.23.00.2.23.01.2.09.2.09.05.5.1.	BELANJA OPERASI	3.100.000,00	2.800.000,00	(300.000,00)	90,32	
2.23.00.2.23.01.2.09.2.09.05.5.1.02.	Belanja Barang dan Jasa	3.100.000,00	2.800.000,00	(300.000,00)	90,32	
2.23.00.2.23.01.2.09.2.09.06.	Pemeliharaan Peralatan dan Mesin Lainnya	4.890.000,00	2.825.000,00	(2.065.000,00)	57,77	
2.23.00.2.23.01.2.09.2.09.06.5.1.	BELANJA OPERASI	4.890.000,00	2.825.000,00	(2.065.000,00)	57,77	
2.23.00.2.23.01.2.09.2.09.06.5.1.02.	Belanja Barang dan Jasa	4.890.000,00	2.825.000,00	(2.065.000,00)	57,77	
2.23.00.2.23.01.2.09.2.09.09.	Pemeliharaan/Rehabilitasi Gedung Kantor dan Bangunan Lainnya	263.095.291,00	257.067.226,00	(6.028.065,00)	97,70	
2.23.00.2.23.01.2.09.2.09.09.5.1.	BELANJA OPERASI	263.095.291,00	257.067.226,00	(6.028.065,00)	97,70	
2.23.00.2.23.01.2.09.2.09.09.5.1.02.	Belanja Barang dan Jasa	263.095.291,00	257.067.226,00	(6.028.065,00)	97,70	
2.23.00.2.23.02.	PROGRAM PEMBINAAN PERPUSTAKAAN	676.481.855,00	576.965.002,00	(99.516.853,00)	85,28	
2.23.00.2.23.02.2.01.	Pengelolaan Perpustakaan Tingkat Daerah Kabupaten/Kota	573.134.595,00	495.781.422,00	(77.353.173,00)	86,50	
2.23.00.2.23.02.2.01.2.01.01.	Pengembangan dan Pemeliharaan Layanan Perpustakaan Elektronik	532.129.710,00	459.927.003,00	(72.202.707,00)	86,43	
2.23.00.2.23.02.2.01.2.01.01.5.1.	BELANJA OPERASI	219.815.710,00	161.620.903,00	(58.194.807,00)	73,52	
2.23.00.2.23.02.2.01.2.01.01.5.1.02.	Belanja Barang dan Jasa	219.815.710,00	161.620.903,00	(58.194.807,00)	73,52	
2.23.00.2.23.02.2.01.2.01.01.5.2.	BELANJA MODAL	312.314.000,00	298.306.100,00	(14.007.900,00)	95,51	
2.23.00.2.23.02.2.01.2.01.01.5.2.02.	Belanja Modal Peralatan dan Mesin	300.000.000,00	286.331.100,00	(13.668.900,00)	95,44	
2.23.00.2.23.02.2.01.2.01.01.5.2.05.	Belanja Modal Aset Tetap Lainnya	12.314.000,00	11.975.000,00	(339.000,00)	97,24	

KODE REKENING	URAIAN	JUMLAH (Rp.)		BERTAMBAH / (KURANG) Rp.	%	Dasar Hukum
		ANGGARAN SETELAH PERUBAHAN	REALISASI			
1	2	3	4	5	6	7
2.23.00.2.23.02.2.01.2.01.02.	Pengembangan Perpustakaan di Tingkat Daerah Kabupaten/Kota	10.056.815,00	9.959.775,00	(97.040,00)	99,03	
2.23.00.2.23.02.2.01.2.01.02.5.1.	BELANJA OPERASI	8.606.815,00	8.509.775,00	(97.040,00)	98,87	
2.23.00.2.23.02.2.01.2.01.02.5.1.01.	Belanja Pegawai	1.120.000,00	1.120.000,00	-	100,00	
2.23.00.2.23.02.2.01.2.01.02.5.1.02.	Belanja Barang dan Jasa	7.486.815,00	7.389.775,00	(97.040,00)	98,70	
2.23.00.2.23.02.2.01.2.01.02.5.2.	BELANJA MODAL	1.450.000,00	1.450.000,00	-	100,0	
2.23.00.2.23.02.2.01.2.01.02.5.2.02.	Belanja Modal Peralatan dan Mesin	1.450.000,00	1.450.000,00	-	100,00	
2.23.00.2.23.02.2.01.2.01.07.	Pengembangan Layanan Perpustakaan Rujukan Tingkat Kabupaten/Kota	-	-	-	-	
2.23.00.2.23.02.2.01.2.01.07.5.2.	BELANJA MODAL	-	-	-	-	
2.23.00.2.23.02.2.01.2.01.07.5.2.02.	Belanja Modal Peralatan dan Mesin	-	-	-	-	
2.23.00.2.23.02.2.01.2.01.10.	Penyusunan Data dan Informasi Perpustakaan, Tenaga Perpustakaan dan Pustakawan Tingkat Daerah Kabupaten/Kota	30.948.070,00	25.894.644,00	(5.053.426,00)	83,67	
2.23.00.2.23.02.2.01.2.01.10.5.1.	BELANJA OPERASI	30.948.070,00	25.894.644,00	(5.053.426,00)	83,67	
2.23.00.2.23.02.2.01.2.01.10.5.1.01.	Belanja Pegawai	500.000,00	285.000,00	(215.000,00)	57,00	
2.23.00.2.23.02.2.01.2.01.10.5.1.02.	Belanja Barang dan Jasa	30.448.070,00	25.609.644,00	(4.838.426,00)	84,10	
2.23.00.2.23.02.2.02.	Pembudayaan Gemar Membaca Tingkat Daerah Kabupaten/Kota	103.347.260,00	81.183.580,00	(22.163.680,00)	78,55	
2.23.00.2.23.02.2.02.2.02.04.	Pengembangan Literasi Berbasis Inklusi Sosial	103.347.260,00	81.183.580,00	(22.163.680,00)	78,55	
2.23.00.2.23.02.2.02.2.02.04.5.1.	BELANJA OPERASI	103.347.260,00	81.183.580,00	(22.163.680,00)	78,55	
2.23.00.2.23.02.2.02.2.02.04.5.1.01.	Belanja Pegawai	500.000,00	500.000,00	-	100,00	
2.23.00.2.23.02.2.02.2.02.04.5.1.02.	Belanja Barang dan Jasa	102.847.260,00	80.683.580,00	(22.163.680,00)	78,44	
2.23.00.2.24.	KEARSIPAN	184.101.252,00	180.221.396,00	(3.879.856,00)	97,89	
2.23.00.2.24.02.	PROGRAM PENGELOLAAN ARSIP	184.101.252,00	180.221.396,00	(3.879.856,00)	97,89	
2.23.00.2.24.02.2.01.	Pengelolaan Arsip Dinamis Daerah Kabupaten/Kota	142.249.252,00	139.317.796,00	(2.931.456,00)	97,93	

KODE REKENING	URAIAN	JUMLAH (Rp.)		BERTAMBAH / (KURANG) Rp.	%	Dasar Hukum
		ANGGARAN SETELAH PERUBAHAN	REALISASI			
1	2	3	4	5	6	7
2.23.00.2.24.02.2.01.2.01.01.	Penciptaan dan Penggunaan Arsip Dinamis	12.576.500,00	12.498.750,00	(77.750,00)	99,38	
2.23.00.2.24.02.2.01.2.01.01.5.1.	BELANJA OPERASI	12.576.500,00	12.498.750,00	(77.750,00)	99,38	
2.23.00.2.24.02.2.01.2.01.01.5.1.02.	Belanja Barang dan Jasa	12.576.500,00	12.498.750,00	(77.750,00)	99,38	
2.23.00.2.24.02.2.01.2.01.02.	Pemeliharaan dan Penyusutan Arsip Dinamis	90.007.752,00	87.249.806,00	(2.757.946,00)	96,93	
2.23.00.2.24.02.2.01.2.01.02.5.1.	BELANJA OPERASI	52.407.752,00	50.495.806,00	(1.911.946,00)	96,35	
2.23.00.2.24.02.2.01.2.01.02.5.1.02.	Belanja Barang dan Jasa	52.407.752,00	50.495.806,00	(1.911.946,00)	96,35	
2.23.00.2.24.02.2.01.2.01.02.5.2.	BELANJA MODAL	37.600.000,00	36.754.000,00	(846.000,00)	97,75	
2.23.00.2.24.02.2.01.2.01.02.5.2.02.	Belanja Modal Peralatan dan Mesin	37.600.000,00	36.754.000,00	(846.000,00)	97,75	
2.23.00.2.24.02.2.01.2.01.03.	Pengawasan Arsip Dinamis Kewenangan Kabupaten/Kota	39.665.000,00	39.569.240,00	(95.760,00)	99,75	
2.23.00.2.24.02.2.01.2.01.03.5.1.	BELANJA OPERASI	39.665.000,00	39.569.240,00	(95.760,00)	99,75	
2.23.00.2.24.02.2.01.2.01.03.5.1.02.	Belanja Barang dan Jasa	39.665.000,00	39.569.240,00	(95.760,00)	99,75	
2.23.00.2.24.02.2.02.	Pengelolaan Arsip Statis Daerah Kabupaten/Kota	41.852.000,00	40.903.600,00	(948.400,00)	97,73	
2.23.00.2.24.02.2.02.2.02.02.	Akuisisi, Pengolahan, Preservasi, dan Akses Arsip Statis	41.852.000,00	40.903.600,00	(948.400,00)	97,73	
2.23.00.2.24.02.2.02.2.02.02.5.1.	BELANJA OPERASI	25.385.500,00	25.003.100,00	(382.400,00)	98,49	
2.23.00.2.24.02.2.02.2.02.02.5.1.02.	Belanja Barang dan Jasa	25.385.500,00	25.003.100,00	(382.400,00)	98,49	
2.23.00.2.24.02.2.02.2.02.02.5.2.	BELANJA MODAL	16.466.500,00	15.900.500,00	(566.000,00)	96,56	
2.23.00.2.24.02.2.02.2.02.02.5.2.02.	Belanja Modal Peralatan dan Mesin	16.466.500,00	15.900.500,00	(566.000,00)	96,56	
9.99	SURPLUS/DEFISIT	(4.413.262.564,00)	(4.187.093.076,00)	226.169.488,00	94,87	



PEMERINTAH KABUPATEN MAGELANG
RINCIAN APBD MENURUT URUSAN PEMERINTAHAN DAERAH, ORGANISASI, PROGRAM, KEGIATAN, SUB KEGIATAN,
KELOMPOK DAN JENIS PENDAPATAN, BELANJA DAN PEMBIAYAAN
TAHUN ANGGARAN 2021

URUSAN PEMERINTAHAN : 3.25. - KELAUTAN DAN PERIKANAN

ORGANISASI : 3.25.00. - DINAS PETERNAKAN DAN PERIKANAN

KODE REKENING	URAIAN	JUMLAH (Rp.)		BERTAMBAH / (KURANG) Rp.	%	Dasar Hukum
		ANGGARAN SETELAH PERUBAHAN	REALISASI			
1	2	3	4	5	6	7
3.25.3.25.00.	PENDAPATAN DAERAH	715.000.000,00	711.592.800,00	(3.407.200,00)	99,52	
3.25.3.25.00.4.1.	PENDAPATAN ASLI DAERAH (PAD)	715.000.000,00	711.592.800,00	(3.407.200,00)	99,52	
3.25.3.25.00.4.1.02.	Retribusi Daerah	715.000.000,00	711.592.800,00	(3.407.200,00)	99,52	
3.25.	BELANJA	11.302.069.444,00	10.933.620.481,00	(368.448.963,00)	96,73	
3.25.00.3.25.	KELAUTAN DAN PERIKANAN	9.265.887.908,00	8.931.147.460,00	(334.740.448,00)	96,38	
3.25.00.3.25.01.	PROGRAM PENUNJANG URUSAN PEMERINTAHAN DAERAH KABUPATEN/KOTA	7.169.532.414,00	6.940.021.090,00	(229.511.324,00)	96,79	
3.25.00.3.25.01.2.01.	Perencanaan, Penganggaran, dan Evaluasi Kinerja Perangkat Daerah	53.937.451,00	48.761.130,00	(5.176.321,00)	90,40	
3.25.00.3.25.01.2.01.2.01.01.	Penyusunan Dokumen Perencanaan Perangkat Daerah	13.138.451,00	9.722.950,00	(3.415.501,00)	74,00	
3.25.00.3.25.01.2.01.2.01.01.5.1.	BELANJA OPERASI	13.138.451,00	9.722.950,00	(3.415.501,00)	74,00	
3.25.00.3.25.01.2.01.2.01.01.5.1.02.	Belanja Barang dan Jasa	13.138.451,00	9.722.950,00	(3.415.501,00)	74,00	
3.25.00.3.25.01.2.01.2.01.07.	Evaluasi Kinerja Perangkat Daerah	40.799.000,00	39.038.180,00	(1.760.820,00)	95,68	
3.25.00.3.25.01.2.01.2.01.07.5.1.	BELANJA OPERASI	40.799.000,00	39.038.180,00	(1.760.820,00)	95,68	
3.25.00.3.25.01.2.01.2.01.07.5.1.02.	Belanja Barang dan Jasa	40.799.000,00	39.038.180,00	(1.760.820,00)	95,68	

KODE REKENING	URAIAN	JUMLAH (Rp.)		BERTAMBAH / (KURANG) Rp.	%	Dasar Hukum
		ANGGARAN SETELAH PERUBAHAN	REALISASI			
1	2	3	4	5	6	7
3.25.00.3.25.01.2.02.	Administrasi Keuangan Perangkat Daerah	5.772.591.190,00	5.621.953.595,00	(150.637.595,00)	97,39	
3.25.00.3.25.01.2.02.2.02.01.	Penyediaan Gaji dan Tunjangan ASN	5.700.046.690,00	5.549.690.895,00	(150.355.795,00)	97,36	
3.25.00.3.25.01.2.02.2.02.01.5.1.	BELANJA OPERASI	5.700.046.690,00	5.549.690.895,00	(150.355.795,00)	97,36	
3.25.00.3.25.01.2.02.2.02.01.5.1.01.	Belanja Pegawai	5.700.046.690,00	5.549.690.895,00	(150.355.795,00)	97,36	
3.25.00.3.25.01.2.02.2.02.02.	Penyediaan Administrasi Pelaksanaan Tugas ASN	70.203.500,00	70.009.450,00	(194.050,00)	99,72	
3.25.00.3.25.01.2.02.2.02.02.5.1.	BELANJA OPERASI	70.203.500,00	70.009.450,00	(194.050,00)	99,72	
3.25.00.3.25.01.2.02.2.02.02.5.1.01.	Belanja Pegawai	44.400.000,00	44.400.000,00	-	100,00	
3.25.00.3.25.01.2.02.2.02.02.5.1.02.	Belanja Barang dan Jasa	25.803.500,00	25.609.450,00	(194.050,00)	99,24	
3.25.00.3.25.01.2.02.2.02.04.	Koordinasi dan Pelaksanaan Akuntansi SKPD	2.341.000,00	2.253.250,00	(87.750,00)	96,25	
3.25.00.3.25.01.2.02.2.02.04.5.1.	BELANJA OPERASI	2.341.000,00	2.253.250,00	(87.750,00)	96,25	
3.25.00.3.25.01.2.02.2.02.04.5.1.02.	Belanja Barang dan Jasa	2.341.000,00	2.253.250,00	(87.750,00)	96,25	
3.25.00.3.25.01.2.06.	Administrasi Umum Perangkat Daerah	106.723.000,00	89.019.348,00	(17.703.652,00)	83,41	
3.25.00.3.25.01.2.06.2.06.09.	Penyelenggaraan Rapat Koordinasi dan Konsultasi SKPD	106.723.000,00	89.019.348,00	(17.703.652,00)	83,41	
3.25.00.3.25.01.2.06.2.06.09.5.1.	BELANJA OPERASI	106.723.000,00	89.019.348,00	(17.703.652,00)	83,41	
3.25.00.3.25.01.2.06.2.06.09.5.1.02.	Belanja Barang dan Jasa	106.723.000,00	89.019.348,00	(17.703.652,00)	83,41	
3.25.00.3.25.01.2.07.	Pengadaan Barang Milik Daerah Penunjang Urusan Pemerintah Daerah	55.550.000,00	54.863.000,00	(687.000,00)	98,76	
3.25.00.3.25.01.2.07.2.07.06.	Pengadaan Peralatan dan Mesin Lainnya	55.550.000,00	54.863.000,00	(687.000,00)	98,76	
3.25.00.3.25.01.2.07.2.07.06.5.1.	BELANJA OPERASI	720.000,00	475.000,00	(245.000,00)	65,97	
3.25.00.3.25.01.2.07.2.07.06.5.1.01.	Belanja Pegawai	720.000,00	475.000,00	(245.000,00)	65,97	
3.25.00.3.25.01.2.07.2.07.06.5.2.	BELANJA MODAL	54.830.000,00	54.388.000,00	(442.000,00)	99,19	
3.25.00.3.25.01.2.07.2.07.06.5.2.02.	Belanja Modal Peralatan dan Mesin	54.830.000,00	54.388.000,00	(442.000,00)	99,19	

KODE REKENING	URAIAN	JUMLAH (Rp.)		BERTAMBAH / (KURANG) Rp.	%	Dasar Hukum
		ANGGARAN SETELAH PERUBAHAN	REALISASI			
1	2	3	4	5	6	7
3.25.00.3.25.01.2.08.	Penyediaan Jasa Penunjang Urusan Pemerintahan Daerah	168.931.000,00	137.823.211,00	(31.107.789,00)	81,58	
3.25.00.3.25.01.2.08.2.08.01.	Penyediaan Jasa Surat Menyurat	38.731.000,00	38.710.000,00	(21.000,00)	99,94	
3.25.00.3.25.01.2.08.2.08.01.5.1.	BELANJA OPERASI	38.731.000,00	38.710.000,00	(21.000,00)	99,94	
3.25.00.3.25.01.2.08.2.08.01.5.1.02.	Belanja Barang dan Jasa	38.731.000,00	38.710.000,00	(21.000,00)	99,94	
3.25.00.3.25.01.2.08.2.08.02.	Penyediaan Jasa Komunikasi, Sumber Daya Air dan Listrik	130.200.000,00	99.113.211,00	(31.086.789,00)	76,12	
3.25.00.3.25.01.2.08.2.08.02.5.1.	BELANJA OPERASI	130.200.000,00	99.113.211,00	(31.086.789,00)	76,12	
3.25.00.3.25.01.2.08.2.08.02.5.1.02.	Belanja Barang dan Jasa	130.200.000,00	99.113.211,00	(31.086.789,00)	76,12	
3.25.00.3.25.01.2.09.	Pemeliharaan Barang Milik Daerah Penunjang Urusan Pemerintahan Daerah	1.011.799.773,00	987.600.806,00	(24.198.967,00)	97,60	
3.25.00.3.25.01.2.09.2.09.01.	Penyediaan Jasa Pemeliharaan, Biaya Pemeliharaan dan Pajak Kendaraan Perorangan Dinas atau Kendaraan Dinas Jabatan	296.924.985,00	289.931.835,00	(6.993.150,00)	97,64	
3.25.00.3.25.01.2.09.2.09.01.5.1.	BELANJA OPERASI	296.924.985,00	289.931.835,00	(6.993.150,00)	97,64	
3.25.00.3.25.01.2.09.2.09.01.5.1.02.	Belanja Barang dan Jasa	296.924.985,00	289.931.835,00	(6.993.150,00)	97,64	
3.25.00.3.25.01.2.09.2.09.06.	Pemeliharaan Peralatan dan Mesin Lainnya	25.100.000,00	24.885.000,00	(215.000,00)	99,14	
3.25.00.3.25.01.2.09.2.09.06.5.1.	BELANJA OPERASI	25.100.000,00	24.885.000,00	(215.000,00)	99,14	
3.25.00.3.25.01.2.09.2.09.06.5.1.02.	Belanja Barang dan Jasa	25.100.000,00	24.885.000,00	(215.000,00)	99,14	
3.25.00.3.25.01.2.09.2.09.10.	Pemeliharaan/Rehabilitasi Sarana dan Prasarana Gedung Kantor atau Bangunan Lainnya	687.824.788,00	670.973.971,00	(16.850.817,00)	97,55	
3.25.00.3.25.01.2.09.2.09.10.5.1.	BELANJA OPERASI	425.824.788,00	410.499.971,00	(15.324.817,00)	96,40	
3.25.00.3.25.01.2.09.2.09.10.5.1.01.	Belanja Pegawai	2.300.000,00	2.150.000,00	(150.000,00)	93,47	
3.25.00.3.25.01.2.09.2.09.10.5.1.02.	Belanja Barang dan Jasa	423.524.788,00	408.349.971,00	(15.174.817,00)	96,41	
3.25.00.3.25.01.2.09.2.09.10.5.2.	BELANJA MODAL	262.000.000,00	260.474.000,00	(1.526.000,00)	99,41	
3.25.00.3.25.01.2.09.2.09.10.5.2.03.	Belanja Modal Gedung dan Bangunan	262.000.000,00	260.474.000,00	(1.526.000,00)	99,41	

KODE REKENING	URAIAN	JUMLAH (Rp.)		BERTAMBAH / (KURANG) Rp.	%	Dasar Hukum
		ANGGARAN SETELAH PERUBAHAN	REALISASI			
1	2	3	4	5	6	7
3.25.00.3.25.01.2.09.2.09.11.	Pemeliharaan/Rehabilitasi Sarana dan Prasarana Pendukung Gedung Kantor atau Bangunan Lainnya	1.950.000,00	1.810.000,00	(140.000,00)	92,82	
3.25.00.3.25.01.2.09.2.09.11.5.1.	BELANJA OPERASI	1.950.000,00	1.810.000,00	(140.000,00)	92,82	
3.25.00.3.25.01.2.09.2.09.11.5.1.02.	Belanja Barang dan Jasa	1.950.000,00	1.810.000,00	(140.000,00)	92,82	
3.25.00.3.25.04.	PROGRAM PENGELOLAAN PERIKANAN BUDIDAYA	1.344.103.719,00	1.250.520.350,00	(93.583.369,00)	93,03	
3.25.00.3.25.04.2.02.	Pemberdayaan Pembudi Daya Ikan Kecil	149.326.479,00	143.006.370,00	(6.320.109,00)	95,76	
3.25.00.3.25.04.2.02.2.02.01.	Pengembangan Kapasitas Pembudi Daya Ikan Kecil	3.312.850,00	3.308.270,00	(4.580,00)	99,86	
3.25.00.3.25.04.2.02.2.02.01.5.1.	BELANJA OPERASI	3.312.850,00	3.308.270,00	(4.580,00)	99,86	
3.25.00.3.25.04.2.02.2.02.01.5.1.01.	Belanja Pegawai	-	-	-	-	
3.25.00.3.25.04.2.02.2.02.01.5.1.02.	Belanja Barang dan Jasa	3.312.850,00	3.308.270,00	(4.580,00)	99,86	
3.25.00.3.25.04.2.02.2.02.01.5.1.05.	Belanja Hibah	-	-	-	-	
3.25.00.3.25.04.2.02.2.02.03.	Pelaksanaan Fasilitas Bantuan Pendanaan, Bantuan Pembiayaan, Kemitraan Usaha	146.013.629,00	139.698.100,00	(6.315.529,00)	95,67	
3.25.00.3.25.04.2.02.2.02.03.5.1.	BELANJA OPERASI	146.013.629,00	139.698.100,00	(6.315.529,00)	95,67	
3.25.00.3.25.04.2.02.2.02.03.5.1.02.	Belanja Barang dan Jasa	94.013.629,00	87.698.100,00	(6.315.529,00)	93,28	
3.25.00.3.25.04.2.02.2.02.03.5.1.05.	Belanja Hibah	52.000.000,00	52.000.000,00	-	100,00	
3.25.00.3.25.04.2.04.	Pengelolaan Pembudidayaan Ikan	1.194.777.240,00	1.107.513.980,00	(87.263.260,00)	92,69	
3.25.00.3.25.04.2.04.2.04.03.	Penjaminan Ketersediaan Sarana Pembudidayaan Ikan dalam 1 (satu) Daerah Kabupaten/Kota	169.918.740,00	169.495.130,00	(423.610,00)	99,75	
3.25.00.3.25.04.2.04.2.04.03.5.1.	BELANJA OPERASI	169.918.740,00	169.495.130,00	(423.610,00)	99,75	
3.25.00.3.25.04.2.04.2.04.03.5.1.01.	Belanja Pegawai	1.300.000,00	1.050.000,00	(250.000,00)	80,76	
3.25.00.3.25.04.2.04.2.04.03.5.1.02.	Belanja Barang dan Jasa	168.618.740,00	168.445.130,00	(173.610,00)	99,89	
3.25.00.3.25.04.2.04.2.04.04.	Pengelolaan Kesehatan Ikan dan Lingkungan Budidaya dalam 1 (satu) Daerah Kabupaten/Kota	18.000.000,00	17.452.550,00	(547.450,00)	96,95	

KODE REKENING	URAIAN	JUMLAH (Rp.)		BERTAMBAH / (KURANG) Rp.	%	Dasar Hukum
		ANGGARAN SETELAH PERUBAHAN	REALISASI			
1	2	3	4	5	6	7
3.25.00.3.25.04.2.04.2.04.04.5.1.	BELANJA OPERASI	18.000.000,00	17.452.550,00	(547.450,00)	96,95	
3.25.00.3.25.04.2.04.2.04.04.5.1.02.	Belanja Barang dan Jasa	18.000.000,00	17.452.550,00	(547.450,00)	96,95	
3.25.00.3.25.04.2.04.2.04.05.	Pembinaan dan Pemantauan Pembudidayaan Ikan di Darat	1.006.858.500,00	920.566.300,00	(86.292.200,00)	91,42	
3.25.00.3.25.04.2.04.2.04.05.5.1.	BELANJA OPERASI	993.658.500,00	907.366.300,00	(86.292.200,00)	91,31	
3.25.00.3.25.04.2.04.2.04.05.5.1.01.	Belanja Pegawai	6.325.000,00	5.350.000,00	(975.000,00)	84,58	
3.25.00.3.25.04.2.04.2.04.05.5.1.02.	Belanja Barang dan Jasa	39.333.500,00	38.359.850,00	(973.650,00)	97,52	
3.25.00.3.25.04.2.04.2.04.05.5.1.05.	Belanja Hibah	948.000.000,00	863.656.450,00	(84.343.550,00)	91,10	
3.25.00.3.25.04.2.04.2.04.05.5.2.	BELANJA MODAL	13.200.000,00	13.200.000,00	-	100,0	
3.25.00.3.25.04.2.04.2.04.05.5.2.02.	Belanja Modal Peralatan dan Mesin	13.200.000,00	13.200.000,00	-	100,00	
3.25.00.3.25.06.	PROGRAM PENGOLAHAN DAN PEMASARAN HASIL PERIKANAN	752.251.775,00	740.606.020,00	(11.645.755,00)	98,45	
3.25.00.3.25.06.2.01.	Penerbitan Tanda Daftar Usaha Pengolahan Hasil Perikanan Bagi Usaha Skala Mikro dan Kecil	43.560.000,00	33.983.700,00	(9.576.300,00)	78,01	
3.25.00.3.25.06.2.01.2.01.01.	Penyediaan Data dan Informasi Usaha Pemasaran dan Pengolahan Hasil Perikanan dalam 1 (satu) Daerah Kabupaten/Kota	43.560.000,00	33.983.700,00	(9.576.300,00)	78,01	
3.25.00.3.25.06.2.01.2.01.01.5.1.	BELANJA OPERASI	43.560.000,00	33.983.700,00	(9.576.300,00)	78,01	
3.25.00.3.25.06.2.01.2.01.01.5.1.02.	Belanja Barang dan Jasa	43.560.000,00	33.983.700,00	(9.576.300,00)	78,01	
3.25.00.3.25.06.2.03.	Penyediaan dan Penyaluran Bahan Baku Industri Pengolahan Ikan dalam 1 (satu) Daerah Kabupaten/ Kota	708.691.775,00	706.622.320,00	(2.069.455,00)	99,70	
3.25.00.3.25.06.2.03.2.03.01.	Peningkatan Ketersediaan Ikan untuk Konsumsi dan Usaha Pengolahan dalam 1 (satu) Daerah Kabupaten/Kota	444.532.805,00	444.344.200,00	(188.605,00)	99,95	
3.25.00.3.25.06.2.03.2.03.01.5.1.	BELANJA OPERASI	444.532.805,00	444.344.200,00	(188.605,00)	99,95	
3.25.00.3.25.06.2.03.2.03.01.5.1.02.	Belanja Barang dan Jasa	444.532.805,00	444.344.200,00	(188.605,00)	99,95	
3.25.00.3.25.06.2.03.2.03.02.	Pemberian Fasilitas bagi Pelaku Usaha Perikanan Skala Mikro dan Kecil dalam 1 (satu) Daerah Kabupaten/Kota	264.158.970,00	262.278.120,00	(1.880.850,00)	99,28	
3.25.00.3.25.06.2.03.2.03.02.5.1.	BELANJA OPERASI	264.158.970,00	262.278.120,00	(1.880.850,00)	99,28	

KODE REKENING	URAIAN	JUMLAH (Rp.)		BERTAMBAH / (KURANG) Rp.	%	Dasar Hukum
		ANGGARAN SETELAH PERUBAHAN	REALISASI			
1	2	3	4	5	6	7
3.25.00.3.25.06.2.03.2.03.02.5.1.02.	Belanja Barang dan Jasa	234.158.970,00	232.996.120,00	(1.162.850,00)	99,50	
3.25.00.3.25.06.2.03.2.03.02.5.1.05.	Belanja Hibah	30.000.000,00	29.282.000,00	(718.000,00)	97,60	
3.25.00.3.27.	PERTANIAN	2.036.181.536,00	2.002.473.021,00	(33.708.515,00)	98,34	
3.25.00.3.27.02.	PROGRAM PENYEDIAAN DAN PENGEMBANGAN SARANA PERTANIAN	125.000.000,00	124.910.000,00	(90.000,00)	99,92	
3.25.00.3.27.02.2.02.	Pengelolaan Sumber Daya Genetik (SDG) Hewan, Tumbuhan, dan Mikro Organisme Kewenangan Kabupaten/Kota	-	-	-	-	
3.25.00.3.27.02.2.02.2.02.03.	Pemanfaatan SDG Hewan/Tanaman	-	-	-	-	
3.25.00.3.27.02.2.02.2.02.03.5.1.	BELANJA OPERASI	-	-	-	-	
3.25.00.3.27.02.2.02.2.02.03.5.1.01.	Belanja Pegawai	-	-	-	-	
3.25.00.3.27.02.2.02.2.02.03.5.1.02.	Belanja Barang dan Jasa	-	-	-	-	
3.25.00.3.27.02.2.02.2.02.03.5.1.05.	Belanja Hibah	-	-	-	-	
3.25.00.3.27.02.2.05.	Pengendalian dan Pengawasan Penyediaan dan Peredaran Benih/Bibit Ternak, dan Hijauan Pakan Ternak dalam Daerah Kabupaten/Kota	125.000.000,00	124.910.000,00	(90.000,00)	99,92	
3.25.00.3.27.02.2.05.2.05.01.	Penjaminan Peredaran Benih/Bibit Ternak	125.000.000,00	124.910.000,00	(90.000,00)	99,92	
3.25.00.3.27.02.2.05.2.05.01.5.1.	BELANJA OPERASI	125.000.000,00	124.910.000,00	(90.000,00)	99,92	
3.25.00.3.27.02.2.05.2.05.01.5.1.02.	Belanja Barang dan Jasa	5.000.000,00	4.910.000,00	(90.000,00)	98,20	
3.25.00.3.27.02.2.05.2.05.01.5.1.05.	Belanja Hibah	120.000.000,00	120.000.000,00	-	100,00	
3.25.00.3.27.03.	PROGRAM PENYEDIAAN DAN PENGEMBANGAN PRASARANA PERTANIAN	1.306.763.106,00	1.293.328.070,00	(13.435.036,00)	98,97	
3.25.00.3.27.03.2.02.	Pembangunan Prasarana Pertanian	1.214.866.806,00	1.207.784.060,00	(7.082.746,00)	99,41	
3.25.00.3.27.03.2.02.2.02.01.	Pembangunan, Rehabilitasi dan Pemeliharaan Jaringan Irigasi Usaha Tani	624.866.806,00	617.848.060,00	(7.018.746,00)	98,87	
3.25.00.3.27.03.2.02.2.02.01.5.1.	BELANJA OPERASI	624.866.806,00	617.848.060,00	(7.018.746,00)	98,87	
3.25.00.3.27.03.2.02.2.02.01.5.1.01.	Belanja Pegawai	845.000,00	600.000,00	(245.000,00)	71,00	

KODE REKENING	URAIAN	JUMLAH (Rp.)		BERTAMBAH / (KURANG) Rp.	%	Dasar Hukum
		ANGGARAN SETELAH PERUBAHAN	REALISASI			
1	2	3	4	5	6	7
3.25.00.3.27.03.2.02.2.02.01.5.1.02.	Belanja Barang dan Jasa	48.021.806,00	41.248.060,00	(6.773.746,00)	85,89	
3.25.00.3.27.03.2.02.2.02.01.5.1.05.	Belanja Hibah	576.000.000,00	576.000.000,00	-	100,00	
3.25.00.3.27.03.2.02.2.02.03.	Pembangunan, Rehabilitasi dan Pemeliharaan Jalan Usaha Tani	590.000.000,00	589.936.000,00	(64.000,00)	99,98	
3.25.00.3.27.03.2.02.2.02.03.5.1.	BELANJA OPERASI	590.000.000,00	589.936.000,00	(64.000,00)	99,98	
3.25.00.3.27.03.2.02.2.02.03.5.1.02.	Belanja Barang dan Jasa	24.000.000,00	23.936.000,00	(64.000,00)	99,73	
3.25.00.3.27.03.2.02.2.02.03.5.1.05.	Belanja Hibah	566.000.000,00	566.000.000,00	-	100,00	
3.25.00.3.27.03.2.03.	Pengelolaan Wilayah Sumber Bibit Ternak dan Rumpun/Galur Ternak dalam Daerah Kabupaten/ Kota	91.896.300,00	85.544.010,00	(6.352.290,00)	93,08	
3.25.00.3.27.03.2.03.2.03.01.	Pelestarian dan Pemanfaatan Wilayah Sumber Bibit Ternak dan Rumpun/Galur Ternak	91.896.300,00	85.544.010,00	(6.352.290,00)	93,08	
3.25.00.3.27.03.2.03.2.03.01.5.1.	BELANJA OPERASI	91.896.300,00	85.544.010,00	(6.352.290,00)	93,08	
3.25.00.3.27.03.2.03.2.03.01.5.1.01.	Belanja Pegawai	360.000,00	300.000,00	(60.000,00)	83,33	
3.25.00.3.27.03.2.03.2.03.01.5.1.02.	Belanja Barang dan Jasa	91.536.300,00	85.244.010,00	(6.292.290,00)	93,12	
3.25.00.3.27.04.	PROGRAM PENGENDALIAN KESEHATAN HEWAN DAN KESEHATAN MASYARAKAT VETERINER	588.353.465,00	569.087.996,00	(19.265.469,00)	96,72	
3.25.00.3.27.04.2.01.	Penjaminan Kesehatan Hewan, Penutupan dan Pembukaan Daerah Wabah Penyakit Hewan Menular Dalam Daerah Kabupaten/Kota	52.471.000,00	47.740.640,00	(4.730.360,00)	90,98	
3.25.00.3.27.04.2.01.2.01.01.	Pengendalian dan Penanggulangan Penyakit Hewan dan Zoonosis	52.471.000,00	47.740.640,00	(4.730.360,00)	90,98	
3.25.00.3.27.04.2.01.2.01.01.5.1.	BELANJA OPERASI	52.471.000,00	47.740.640,00	(4.730.360,00)	90,98	
3.25.00.3.27.04.2.01.2.01.01.5.1.01.	Belanja Pegawai	310.000,00	250.000,00	(60.000,00)	80,64	
3.25.00.3.27.04.2.01.2.01.01.5.1.02.	Belanja Barang dan Jasa	52.161.000,00	47.490.640,00	(4.670.360,00)	91,04	
3.25.00.3.27.04.2.02.	Pengawasan Pemasukan dan Pengeluaran Hewan dan Produk Hewan Daerah Kabupaten/Kota	270.251.465,00	267.779.371,00	(2.472.094,00)	99,08	
3.25.00.3.27.04.2.02.2.02.01.	Penilaian Risiko Penyakit Hewan dan Keamanan Produk Hewan	67.251.935,00	66.159.166,00	(1.092.769,00)	98,37	
3.25.00.3.27.04.2.02.2.02.01.5.1.	BELANJA OPERASI	65.633.735,00	64.541.166,00	(1.092.569,00)	98,33	

KODE REKENING	URAIAN	JUMLAH (Rp.)		BERTAMBAH / (KURANG) Rp.	%	Dasar Hukum
		ANGGARAN SETELAH PERUBAHAN	REALISASI			
1	2	3	4	5	6	7
3.25.00.3.27.04.2.02.2.02.01.5.1.01.	Belanja Pegawai	450.001,00	450.000,00	(1,00)	99,99	
3.25.00.3.27.04.2.02.2.02.01.5.1.02.	Belanja Barang dan Jasa	65.183.734,00	64.091.166,00	(1.092.568,00)	98,32	
3.25.00.3.27.04.2.02.2.02.01.5.2.	BELANJA MODAL	1.618.200,00	1.618.000,00	(200,00)	99,98	
3.25.00.3.27.04.2.02.2.02.01.5.2.02.	Belanja Modal Peralatan dan Mesin	1.618.200,00	1.618.000,00	(200,00)	99,98	
3.25.00.3.27.04.2.02.2.02.02.	Pengawasan atas Penerapan Persyaratan Teknis untuk Pemasukan dan/atau Pengeluaran Hewan dan Produk Hewan	202.999.530,00	201.620.205,00	(1.379.325,00)	99,32	
3.25.00.3.27.04.2.02.2.02.02.5.1.	BELANJA OPERASI	202.999.530,00	201.620.205,00	(1.379.325,00)	99,32	
3.25.00.3.27.04.2.02.2.02.02.5.1.02.	Belanja Barang dan Jasa	202.999.530,00	201.620.205,00	(1.379.325,00)	99,32	
3.25.00.3.27.04.2.04.	Penerapan dan Pengawasan Persyaratan Teknis Kesehatan Masyarakat Veteriner	260.931.000,00	248.868.485,00	(12.062.515,00)	95,37	
3.25.00.3.27.04.2.04.2.04.02.	Pengawasan Peredaran Hewan dan Produk Hewan	192.835.000,00	188.108.700,00	(4.726.300,00)	97,54	
3.25.00.3.27.04.2.04.2.04.02.5.1.	BELANJA OPERASI	192.835.000,00	188.108.700,00	(4.726.300,00)	97,54	
3.25.00.3.27.04.2.04.2.04.02.5.1.01.	Belanja Pegawai	1.000.000,00	800.000,00	(200.000,00)	80,00	
3.25.00.3.27.04.2.04.2.04.02.5.1.02.	Belanja Barang dan Jasa	191.835.000,00	187.308.700,00	(4.526.300,00)	97,64	
3.25.00.3.27.04.2.04.2.04.04.	Pengujian Laboratorium Kesehatan Masyarakat Veteriner	68.096.000,00	60.759.785,00	(7.336.215,00)	89,22	
3.25.00.3.27.04.2.04.2.04.04.5.1.	BELANJA OPERASI	68.096.000,00	60.759.785,00	(7.336.215,00)	89,22	
3.25.00.3.27.04.2.04.2.04.04.5.1.01.	Belanja Pegawai	950.000,00	700.000,00	(250.000,00)	73,68	
3.25.00.3.27.04.2.04.2.04.04.5.1.02.	Belanja Barang dan Jasa	67.146.000,00	60.059.785,00	(7.086.215,00)	89,44	
3.25.00.3.27.04.2.05.	Penerapan dan Pengawasan Persyaratan Teknis Kesejahteraan Hewan	4.700.000,00	4.699.500,00	(500,00)	99,98	
3.25.00.3.27.04.2.05.2.05.01.	Pendampingan Penerapan Unit Kesejahteraan Hewan	4.700.000,00	4.699.500,00	(500,00)	99,98	
3.25.00.3.27.04.2.05.2.05.01.5.1.	BELANJA OPERASI	4.700.000,00	4.699.500,00	(500,00)	99,98	
3.25.00.3.27.04.2.05.2.05.01.5.1.02.	Belanja Barang dan Jasa	4.700.000,00	4.699.500,00	(500,00)	99,98	
3.25.00.3.27.06.	PROGRAM PERIZINAN USAHA PERTANIAN	16.064.965,00	15.146.955,00	(918.010,00)	94,28	

KODE REKENING	URAIAN	JUMLAH (Rp.)		BERTAMBAH / (KURANG) Rp.	%	Dasar Hukum
		ANGGARAN SETELAH PERUBAHAN	REALISASI			
1	2	3	4	5	6	7
3.25.00.3.27.06.2.02.	Penerbitan Izin Usaha Produksi Benih/Bibit Ternak dan Pakan, Fasilitas Pemeliharaan Hewan, Rumah Sakit Hewan/Pasar Hewan, Rumah Potong Hewan	8.054.195,00	7.303.855,00	(750.340,00)	90,68	
3.25.00.3.27.06.2.02.2.02.01.	Penatausahaan Penerbitan Izin Usaha Produksi Benih/Bibit Ternak dan Pakan, Fasilitas Pemeliharaan Hewan, Rumah Sakit Hewan/Pasar Hewan, Rumah Potong Hewan	8.054.195,00	7.303.855,00	(750.340,00)	90,68	
3.25.00.3.27.06.2.02.2.02.01.5.1.	BELANJA OPERASI	8.054.195,00	7.303.855,00	(750.340,00)	90,68	
3.25.00.3.27.06.2.02.2.02.01.5.1.02.	Belanja Barang dan Jasa	8.054.195,00	7.303.855,00	(750.340,00)	90,68	
3.25.00.3.27.06.2.03.	Izin Usaha Pengecer (Toko, Retail, Sub Distributor) Obat Hewan	8.010.770,00	7.843.100,00	(167.670,00)	97,90	
3.25.00.3.27.06.2.03.2.03.02.	Pengawasan Pelaksanaan Izin Usaha Pengecer Obat Hewan	8.010.770,00	7.843.100,00	(167.670,00)	97,90	
3.25.00.3.27.06.2.03.2.03.02.5.1.	BELANJA OPERASI	8.010.770,00	7.843.100,00	(167.670,00)	97,90	
3.25.00.3.27.06.2.03.2.03.02.5.1.02.	Belanja Barang dan Jasa	8.010.770,00	7.843.100,00	(167.670,00)	97,90	
9.99	SURPLUS/DEFISIT	(10.587.069.444,00)	(10.222.027.681,00)	365.041.763,00	96,73	



PEMERINTAH KABUPATEN MAGELANG
RINCIAN APBD MENURUT URUSAN PEMERINTAHAN DAERAH, ORGANISASI, PROGRAM, KEGIATAN, SUB KEGIATAN,
KELOMPOK DAN JENIS PENDAPATAN, BELANJA DAN PEMBIAYAAN
TAHUN ANGGARAN 2021

URUSAN PEMERINTAHAN : 4.01. - SEKRETARIAT DAERAH

ORGANISASI : 4.01.00. - SEKRETARIAT DAERAH

KODE REKENING	URAIAN	JUMLAH (Rp.)		BERTAMBAH / (KURANG) Rp.	%	Dasar Hukum
		ANGGARAN SETELAH PERUBAHAN	REALISASI			
1	2	3	4	5	6	7
4.01.4.01.00.	PENDAPATAN DAERAH	3.000.000,00	4.350.000,00	1.350.000,00	145,0	
4.01.4.01.00.4.1.	PENDAPATAN ASLI DAERAH (PAD)	3.000.000,00	4.350.000,00	1.350.000,00	145,0	
4.01.4.01.00.4.1.02.	Retribusi Daerah	3.000.000,00	4.350.000,00	1.350.000,00	145,00	
4.01.	BELANJA	49.536.548.005,00	46.646.436.930,00	(2.890.111.075,00)	94,16	
4.01.00.4.01.	SEKRETARIAT DAERAH	49.525.426.105,00	46.635.376.230,00	(2.890.049.875,00)	94,16	
4.01.00.4.01.01.	PROGRAM PENUNJANG URUSAN PEMERINTAHAN DAERAH KABUPATEN/KOTA	23.500.925.761,00	21.648.734.862,00	(1.852.190.899,00)	92,11	
4.01.00.4.01.01.2.01.	Perencanaan, Penganggaran, dan Evaluasi Kinerja Perangkat Daerah	19.152.615,00	19.063.250,00	(89.365,00)	99,53	
4.01.00.4.01.01.2.01.2.01.01.	Penyusunan Dokumen Perencanaan Perangkat Daerah	10.407.500,00	10.326.450,00	(81.050,00)	99,22	
4.01.00.4.01.01.2.01.2.01.01.5.1.	BELANJA OPERASI	10.407.500,00	10.326.450,00	(81.050,00)	99,22	
4.01.00.4.01.01.2.01.2.01.01.5.1.02.	Belanja Barang dan Jasa	10.407.500,00	10.326.450,00	(81.050,00)	99,22	
4.01.00.4.01.01.2.01.2.01.06.	Koordinasi dan Penyusunan Laporan Capaian Kinerja dan Ikhtisar Realisasi Kinerja SKPD	6.500.115,00	6.491.900,00	(8.215,00)	99,87	
4.01.00.4.01.01.2.01.2.01.06.5.1.	BELANJA OPERASI	6.500.115,00	6.491.900,00	(8.215,00)	99,87	

KODE REKENING	URAIAN	JUMLAH (Rp.)		BERTAMBAH / (KURANG) Rp.	%	Dasar Hukum
		ANGGARAN SETELAH PERUBAHAN	REALISASI			
1	2	3	4	5	6	7
4.01.00.4.01.01.2.01.2.01.06.5.1.02.	Belanja Barang dan Jasa	6.500.115,00	6.491.900,00	(8.215,00)	99,87	
4.01.00.4.01.01.2.01.2.01.07.	Evaluasi Kinerja Perangkat Daerah	2.245.000,00	2.244.900,00	(100,00)	99,99	
4.01.00.4.01.01.2.01.2.01.07.5.1.	BELANJA OPERASI	2.245.000,00	2.244.900,00	(100,00)	99,99	
4.01.00.4.01.01.2.01.2.01.07.5.1.02.	Belanja Barang dan Jasa	2.245.000,00	2.244.900,00	(100,00)	99,99	
4.01.00.4.01.01.2.02.	Administrasi Keuangan Perangkat Daerah	13.098.912.948,00	12.245.205.244,00	(853.707.704,00)	93,48	
4.01.00.4.01.01.2.02.2.02.01.	Penyediaan Gaji dan Tunjangan ASN	12.898.192.903,00	12.053.811.434,00	(844.381.469,00)	93,45	
4.01.00.4.01.01.2.02.2.02.01.5.1.	BELANJA OPERASI	12.898.192.903,00	12.053.811.434,00	(844.381.469,00)	93,45	
4.01.00.4.01.01.2.02.2.02.01.5.1.01.	Belanja Pegawai	12.898.192.903,00	12.053.811.434,00	(844.381.469,00)	93,45	
4.01.00.4.01.01.2.02.2.02.02.	Penyediaan Administrasi Pelaksanaan Tugas ASN	22.648.545,00	21.773.450,00	(875.095,00)	96,13	
4.01.00.4.01.01.2.02.2.02.02.5.1.	BELANJA OPERASI	22.648.545,00	21.773.450,00	(875.095,00)	96,13	
4.01.00.4.01.01.2.02.2.02.02.5.1.02.	Belanja Barang dan Jasa	22.648.545,00	21.773.450,00	(875.095,00)	96,13	
4.01.00.4.01.01.2.02.2.02.03.	Pelaksanaan Penatausahaan dan Pengujian/Verifikasi Keuangan SKPD	178.071.500,00	169.620.360,00	(8.451.140,00)	95,25	
4.01.00.4.01.01.2.02.2.02.03.5.1.	BELANJA OPERASI	178.071.500,00	169.620.360,00	(8.451.140,00)	95,25	
4.01.00.4.01.01.2.02.2.02.03.5.1.01.	Belanja Pegawai	128.160.000,00	121.380.000,00	(6.780.000,00)	94,70	
4.01.00.4.01.01.2.02.2.02.03.5.1.02.	Belanja Barang dan Jasa	49.911.500,00	48.240.360,00	(1.671.140,00)	96,65	
4.01.00.4.01.01.2.05.	Administrasi Kepegawaian Perangkat Daerah	5.470.000,00	5.469.450,00	(550,00)	99,98	
4.01.00.4.01.01.2.05.2.05.10.	Sosialisasi Peraturan Perundang-Undangan	5.470.000,00	5.469.450,00	(550,00)	99,98	
4.01.00.4.01.01.2.05.2.05.10.5.1.	BELANJA OPERASI	5.470.000,00	5.469.450,00	(550,00)	99,98	
4.01.00.4.01.01.2.05.2.05.10.5.1.02.	Belanja Barang dan Jasa	5.470.000,00	5.469.450,00	(550,00)	99,98	
4.01.00.4.01.01.2.06.	Administrasi Umum Perangkat Daerah	1.612.709.613,00	1.385.525.608,00	(227.184.005,00)	85,91	
4.01.00.4.01.01.2.06.2.06.02.	Penyediaan Peralatan dan Perlengkapan Kantor	99.650.000,00	99.618.000,00	(32.000,00)	99,96	

KODE REKENING	URAIAN	JUMLAH (Rp.)		BERTAMBAH / (KURANG) Rp.	%	Dasar Hukum
		ANGGARAN SETELAH PERUBAHAN	REALISASI			
1	2	3	4	5	6	7
4.01.00.4.01.01.2.06.2.06.02.5.1.	BELANJA OPERASI	99.650.000,00	99.618.000,00	(32.000,00)	99,96	
4.01.00.4.01.01.2.06.2.06.02.5.1.02.	Belanja Barang dan Jasa	99.650.000,00	99.618.000,00	(32.000,00)	99,96	
4.01.00.4.01.01.2.06.2.06.08.	Fasilitasi Kunjungan Tamu	913.680.000,00	780.513.900,00	(133.166.100,00)	85,42	
4.01.00.4.01.01.2.06.2.06.08.5.1.	BELANJA OPERASI	913.680.000,00	780.513.900,00	(133.166.100,00)	85,42	
4.01.00.4.01.01.2.06.2.06.08.5.1.01.	Belanja Pegawai	5.800.000,00	400.000,00	(5.400.000,00)	6,89	
4.01.00.4.01.01.2.06.2.06.08.5.1.02.	Belanja Barang dan Jasa	907.880.000,00	780.113.900,00	(127.766.100,00)	85,92	
4.01.00.4.01.01.2.06.2.06.09.	Penyelenggaraan Rapat Koordinasi dan Konsultasi SKPD	599.379.613,00	505.393.708,00	(93.985.905,00)	84,31	
4.01.00.4.01.01.2.06.2.06.09.5.1.	BELANJA OPERASI	599.379.613,00	505.393.708,00	(93.985.905,00)	84,31	
4.01.00.4.01.01.2.06.2.06.09.5.1.02.	Belanja Barang dan Jasa	599.379.613,00	505.393.708,00	(93.985.905,00)	84,31	
4.01.00.4.01.01.2.07.	Pengadaan Barang Milik Daerah Penunjang Urusan Pemerintah Daerah	1.093.842.815,00	1.037.823.450,00	(56.019.365,00)	94,87	
4.01.00.4.01.01.2.07.2.07.05.	Pengadaan Mebel	139.573.000,00	132.699.100,00	(6.873.900,00)	95,07	
4.01.00.4.01.01.2.07.2.07.05.5.1.	BELANJA OPERASI	11.698.000,00	5.124.100,00	(6.573.900,00)	43,80	
4.01.00.4.01.01.2.07.2.07.05.5.1.02.	Belanja Barang dan Jasa	11.698.000,00	5.124.100,00	(6.573.900,00)	43,80	
4.01.00.4.01.01.2.07.2.07.05.5.2.	BELANJA MODAL	127.875.000,00	127.575.000,00	(300.000,00)	99,76	
4.01.00.4.01.01.2.07.2.07.05.5.2.02.	Belanja Modal Peralatan dan Mesin	127.875.000,00	127.575.000,00	(300.000,00)	99,76	
4.01.00.4.01.01.2.07.2.07.06.	Pengadaan Peralatan dan Mesin Lainnya	954.269.815,00	905.124.350,00	(49.145.465,00)	94,84	
4.01.00.4.01.01.2.07.2.07.06.5.2.	BELANJA MODAL	954.269.815,00	905.124.350,00	(49.145.465,00)	94,84	
4.01.00.4.01.01.2.07.2.07.06.5.2.02.	Belanja Modal Peralatan dan Mesin	804.835.315,00	756.567.350,00	(48.267.965,00)	94,00	
4.01.00.4.01.01.2.07.2.07.06.5.2.05.	Belanja Modal Aset Tetap Lainnya	149.434.500,00	148.557.000,00	(877.500,00)	99,41	
4.01.00.4.01.01.2.08.	Penyediaan Jasa Penunjang Urusan Pemerintahan Daerah	2.056.380.920,00	1.969.296.602,00	(87.084.318,00)	95,76	
4.01.00.4.01.01.2.08.2.08.01.	Penyediaan Jasa Surat Menyurat	164.094.430,00	156.030.050,00	(8.064.380,00)	95,08	

KODE REKENING	URAIAN	JUMLAH (Rp.)		BERTAMBAH / (KURANG) Rp.	%	Dasar Hukum
		ANGGARAN SETELAH PERUBAHAN	REALISASI			
1	2	3	4	5	6	7
4.01.00.4.01.01.2.08.2.08.01.5.1.	BELANJA OPERASI	164.094.430,00	156.030.050,00	(8.064.380,00)	95,08	
4.01.00.4.01.01.2.08.2.08.01.5.1.02.	Belanja Barang dan Jasa	164.094.430,00	156.030.050,00	(8.064.380,00)	95,08	
4.01.00.4.01.01.2.08.2.08.02.	Penyediaan Jasa Komunikasi, Sumber Daya Air dan Listrik	888.600.000,00	877.672.426,00	(10.927.574,00)	98,77	
4.01.00.4.01.01.2.08.2.08.02.5.1.	BELANJA OPERASI	888.600.000,00	877.672.426,00	(10.927.574,00)	98,77	
4.01.00.4.01.01.2.08.2.08.02.5.1.02.	Belanja Barang dan Jasa	888.600.000,00	877.672.426,00	(10.927.574,00)	98,77	
4.01.00.4.01.01.2.08.2.08.03.	Penyediaan Jasa Peralatan dan Perlengkapan Kantor	162.789.800,00	101.002.500,00	(61.787.300,00)	62,04	
4.01.00.4.01.01.2.08.2.08.03.5.1.	BELANJA OPERASI	162.789.800,00	101.002.500,00	(61.787.300,00)	62,04	
4.01.00.4.01.01.2.08.2.08.03.5.1.01.	Belanja Pegawai	1.800.000,00	350.000,00	(1.450.000,00)	19,44	
4.01.00.4.01.01.2.08.2.08.03.5.1.02.	Belanja Barang dan Jasa	160.989.800,00	100.652.500,00	(60.337.300,00)	62,52	
4.01.00.4.01.01.2.08.2.08.04.	Penyediaan Jasa Pelayanan Umum Kantor	840.896.690,00	834.591.626,00	(6.305.064,00)	99,25	
4.01.00.4.01.01.2.08.2.08.04.5.1.	BELANJA OPERASI	840.896.690,00	834.591.626,00	(6.305.064,00)	99,25	
4.01.00.4.01.01.2.08.2.08.04.5.1.02.	Belanja Barang dan Jasa	840.896.690,00	834.591.626,00	(6.305.064,00)	99,25	
4.01.00.4.01.01.2.09.	Pemeliharaan Barang Milik Daerah Penunjang Urusan Pemerintahan Daerah	3.594.950.850,00	3.327.230.685,00	(267.720.165,00)	92,55	
4.01.00.4.01.01.2.09.2.09.01.	Penyediaan Jasa Pemeliharaan, Biaya Pemeliharaan dan Pajak Kendaraan Perorangan Dinas atau Kendaraan Dinas Jabatan	230.000.000,00	186.755.283,00	(43.244.717,00)	81,19	
4.01.00.4.01.01.2.09.2.09.01.5.1.	BELANJA OPERASI	230.000.000,00	186.755.283,00	(43.244.717,00)	81,19	
4.01.00.4.01.01.2.09.2.09.01.5.1.02.	Belanja Barang dan Jasa	230.000.000,00	186.755.283,00	(43.244.717,00)	81,19	
4.01.00.4.01.01.2.09.2.09.02.	Penyediaan Jasa Pemeliharaan, Biaya Pemeliharaan, Pajak, dan Perizinan Kendaraan Dinas Operasional atau Lapangan	866.952.000,00	762.923.415,00	(104.028.585,00)	88,00	
4.01.00.4.01.01.2.09.2.09.02.5.1.	BELANJA OPERASI	866.952.000,00	762.923.415,00	(104.028.585,00)	88,00	
4.01.00.4.01.01.2.09.2.09.02.5.1.01.	Belanja Pegawai	600.000,00	-	(600.000,00)	-	
4.01.00.4.01.01.2.09.2.09.02.5.1.02.	Belanja Barang dan Jasa	866.352.000,00	762.923.415,00	(103.428.585,00)	88,06	
4.01.00.4.01.01.2.09.2.09.05.	Pemeliharaan Mebel	133.752.000,00	127.708.500,00	(6.043.500,00)	95,48	

KODE REKENING	URAIAN	JUMLAH (Rp.)		BERTAMBAH / (KURANG) Rp.	%	Dasar Hukum
		ANGGARAN SETELAH PERUBAHAN	REALISASI			
1	2	3	4	5	6	7
4.01.00.4.01.01.2.09.2.09.05.5.1.	BELANJA OPERASI	133.752.000,00	127.708.500,00	(6.043.500,00)	95,48	
4.01.00.4.01.01.2.09.2.09.05.5.1.01.	Belanja Pegawai	700.000,00	700.000,00	-	100,00	
4.01.00.4.01.01.2.09.2.09.05.5.1.02.	Belanja Barang dan Jasa	133.052.000,00	127.008.500,00	(6.043.500,00)	95,45	
4.01.00.4.01.01.2.09.2.09.06.	Pemeliharaan Peralatan dan Mesin Lainnya	227.974.000,00	176.131.460,00	(51.842.540,00)	77,25	
4.01.00.4.01.01.2.09.2.09.06.5.1.	BELANJA OPERASI	227.974.000,00	176.131.460,00	(51.842.540,00)	77,25	
4.01.00.4.01.01.2.09.2.09.06.5.1.02.	Belanja Barang dan Jasa	227.974.000,00	176.131.460,00	(51.842.540,00)	77,25	
4.01.00.4.01.01.2.09.2.09.09.	Pemeliharaan/Rehabilitasi Gedung Kantor dan Bangunan Lainnya	2.136.272.850,00	2.073.712.027,00	(62.560.823,00)	97,07	
4.01.00.4.01.01.2.09.2.09.09.5.1.	BELANJA OPERASI	1.606.488.850,00	1.548.749.027,00	(57.739.823,00)	96,40	
4.01.00.4.01.01.2.09.2.09.09.5.1.01.	Belanja Pegawai	6.105.000,00	2.400.000,00	(3.705.000,00)	39,31	
4.01.00.4.01.01.2.09.2.09.09.5.1.02.	Belanja Barang dan Jasa	1.600.383.850,00	1.546.349.027,00	(54.034.823,00)	96,62	
4.01.00.4.01.01.2.09.2.09.09.5.2.	BELANJA MODAL	529.784.000,00	524.963.000,00	(4.821.000,00)	99,09	
4.01.00.4.01.01.2.09.2.09.09.5.2.03.	Belanja Modal Gedung dan Bangunan	357.400.000,00	356.562.000,00	(838.000,00)	99,76	
4.01.00.4.01.01.2.09.2.09.09.5.2.04.	Belanja Modal Jalan, Jaringan, dan Irigasi	172.384.000,00	168.401.000,00	(3.983.000,00)	97,68	
4.01.00.4.01.01.2.11.	Administrasi Keuangan dan Operasional Kepala Daerah dan Wakil Kepala Daerah	1.244.722.000,00	905.312.990,00	(339.409.010,00)	72,73	
4.01.00.4.01.01.2.11.2.11.01.	Penyediaan Gaji dan Tunjangan Kepala Daerah dan Wakil Kepala Daerah	179.999.000,00	174.576.210,00	(5.422.790,00)	96,98	
4.01.00.4.01.01.2.11.2.11.01.5.1.	BELANJA OPERASI	179.999.000,00	174.576.210,00	(5.422.790,00)	96,98	
4.01.00.4.01.01.2.11.2.11.01.5.1.01.	Belanja Pegawai	179.999.000,00	174.576.210,00	(5.422.790,00)	96,98	
4.01.00.4.01.01.2.11.2.11.02.	Penyediaan Pakaian Dinas dan Atribut Kelengkapan Kepala Daerah dan Wakil Kepala Daerah	96.170.000,00	95.881.100,00	(288.900,00)	99,69	
4.01.00.4.01.01.2.11.2.11.02.5.1.	BELANJA OPERASI	96.170.000,00	95.881.100,00	(288.900,00)	99,69	
4.01.00.4.01.01.2.11.2.11.02.5.1.02.	Belanja Barang dan Jasa	96.170.000,00	95.881.100,00	(288.900,00)	99,69	

KODE REKENING	URAIAN	JUMLAH (Rp.)		BERTAMBAH / (KURANG) Rp.	%	Dasar Hukum
		ANGGARAN SETELAH PERUBAHAN	REALISASI			
1	2	3	4	5	6	7
4.01.00.4.01.01.2.11.2.11.03.	Pelaksanaan Medical Check Up Kepala Daerah dan Wakil Kepala Daerah	20.000.000,00	-	(20.000.000,00)	-	
4.01.00.4.01.01.2.11.2.11.03.5.1.	BELANJA OPERASI	20.000.000,00	-	(20.000.000,00)	-	
4.01.00.4.01.01.2.11.2.11.03.5.1.02.	Belanja Barang dan Jasa	20.000.000,00	-	(20.000.000,00)	-	
4.01.00.4.01.01.2.11.2.11.04.	Penyediaan Dana Penunjang Operasional Kepala Daerah dan Wakil Kepala Daerah	948.553.000,00	634.855.680,00	(313.697.320,00)	66,92	
4.01.00.4.01.01.2.11.2.11.04.5.1.	BELANJA OPERASI	948.553.000,00	634.855.680,00	(313.697.320,00)	66,92	
4.01.00.4.01.01.2.11.2.11.04.5.1.01.	Belanja Pegawai	600.000.000,00	599.880.000,00	(120.000,00)	99,98	
4.01.00.4.01.01.2.11.2.11.04.5.1.02.	Belanja Barang dan Jasa	348.553.000,00	34.975.680,00	(313.577.320,00)	10,03	
4.01.00.4.01.01.2.12.	Fasilitasi Kerumahtanggaan Sekretariat Daerah	288.000.000,00	287.721.600,00	(278.400,00)	99,90	
4.01.00.4.01.01.2.12.2.12.01.	Penyediaan Kebutuhan Rumah Tangga Kepala Daerah	162.000.000,00	161.760.000,00	(240.000,00)	99,85	
4.01.00.4.01.01.2.12.2.12.01.5.1.	BELANJA OPERASI	162.000.000,00	161.760.000,00	(240.000,00)	99,85	
4.01.00.4.01.01.2.12.2.12.01.5.1.02.	Belanja Barang dan Jasa	162.000.000,00	161.760.000,00	(240.000,00)	99,85	
4.01.00.4.01.01.2.12.2.12.02.	Penyediaan Kebutuhan Rumah Tangga Wakil Kepala Daerah	126.000.000,00	125.961.600,00	(38.400,00)	99,96	
4.01.00.4.01.01.2.12.2.12.02.5.1.	BELANJA OPERASI	126.000.000,00	125.961.600,00	(38.400,00)	99,96	
4.01.00.4.01.01.2.12.2.12.02.5.1.02.	Belanja Barang dan Jasa	126.000.000,00	125.961.600,00	(38.400,00)	99,96	
4.01.00.4.01.01.2.13.	Penataan Organisasi	72.121.500,00	70.607.298,00	(1.514.202,00)	97,90	
4.01.00.4.01.01.2.13.2.13.01.	Pengelolaan Kelembagaan dan Analisis Jabatan	51.726.000,00	51.526.498,00	(199.502,00)	99,61	
4.01.00.4.01.01.2.13.2.13.01.5.1.	BELANJA OPERASI	51.726.000,00	51.526.498,00	(199.502,00)	99,61	
4.01.00.4.01.01.2.13.2.13.01.5.1.02.	Belanja Barang dan Jasa	51.726.000,00	51.526.498,00	(199.502,00)	99,61	
4.01.00.4.01.01.2.13.2.13.02.	Fasilitasi Pelayanan Publik dan Tata Laksana	10.096.000,00	9.354.000,00	(742.000,00)	92,65	
4.01.00.4.01.01.2.13.2.13.02.5.1.	BELANJA OPERASI	10.096.000,00	9.354.000,00	(742.000,00)	92,65	
4.01.00.4.01.01.2.13.2.13.02.5.1.02.	Belanja Barang dan Jasa	10.096.000,00	9.354.000,00	(742.000,00)	92,65	

KODE REKENING	URAIAN	JUMLAH (Rp.)		BERTAMBAH / (KURANG) Rp.	%	Dasar Hukum
		ANGGARAN SETELAH PERUBAHAN	REALISASI			
1	2	3	4	5	6	7
4.01.00.4.01.01.2.13.2.13.03.	Peningkatan Kinerja dan Reformasi Birokrasi	10.299.500,00	9.726.800,00	(572.700,00)	94,43	
4.01.00.4.01.01.2.13.2.13.03.5.1.	BELANJA OPERASI	10.299.500,00	9.726.800,00	(572.700,00)	94,43	
4.01.00.4.01.01.2.13.2.13.03.5.1.02.	Belanja Barang dan Jasa	10.299.500,00	9.726.800,00	(572.700,00)	94,43	
4.01.00.4.01.01.2.14.	Pelaksanaan Protokol dan Komunikasi Pimpinan	414.662.500,00	395.478.685,00	(19.183.815,00)	95,37	
4.01.00.4.01.01.2.14.2.14.01.	Fasilitasi Keprotokolan	81.082.500,00	79.637.348,00	(1.445.152,00)	98,21	
4.01.00.4.01.01.2.14.2.14.01.5.1.	BELANJA OPERASI	81.082.500,00	79.637.348,00	(1.445.152,00)	98,21	
4.01.00.4.01.01.2.14.2.14.01.5.1.02.	Belanja Barang dan Jasa	81.082.500,00	79.637.348,00	(1.445.152,00)	98,21	
4.01.00.4.01.01.2.14.2.14.02.	Fasilitasi Komunikasi Pimpinan	99.215.000,00	98.528.504,00	(686.496,00)	99,30	
4.01.00.4.01.01.2.14.2.14.02.5.1.	BELANJA OPERASI	99.215.000,00	98.528.504,00	(686.496,00)	99,30	
4.01.00.4.01.01.2.14.2.14.02.5.1.02.	Belanja Barang dan Jasa	51.400.000,00	50.713.504,00	(686.496,00)	98,66	
4.01.00.4.01.01.2.14.2.14.02.5.1.05.	Belanja Hibah	47.815.000,00	47.815.000,00	-	100,00	
4.01.00.4.01.01.2.14.2.14.03.	Pendokumentasian Tugas Pimpinan	234.365.000,00	217.312.833,00	(17.052.167,00)	92,72	
4.01.00.4.01.01.2.14.2.14.03.5.1.	BELANJA OPERASI	234.365.000,00	217.312.833,00	(17.052.167,00)	92,72	
4.01.00.4.01.01.2.14.2.14.03.5.1.02.	Belanja Barang dan Jasa	234.365.000,00	217.312.833,00	(17.052.167,00)	92,72	
4.01.00.4.01.02.	PROGRAM PEMERINTAHAN DAN KESEJAHTERAAN RAKYAT	18.859.776.390,00	18.470.707.589,00	(389.068.801,00)	97,93	
4.01.00.4.01.02.2.01.	Administrasi Tata Pemerintahan	269.372.200,00	260.992.350,00	(8.379.850,00)	96,88	
4.01.00.4.01.02.2.01.2.01.01.	Penataan Administrasi Pemerintahan	43.250.000,00	42.953.000,00	(297.000,00)	99,31	
4.01.00.4.01.02.2.01.2.01.01.5.1.	BELANJA OPERASI	43.250.000,00	42.953.000,00	(297.000,00)	99,31	
4.01.00.4.01.02.2.01.2.01.01.5.1.02.	Belanja Barang dan Jasa	43.250.000,00	42.953.000,00	(297.000,00)	99,31	
4.01.00.4.01.02.2.01.2.01.02.	Pengelolaan Administrasi Kewilayahan	123.468.500,00	115.706.700,00	(7.761.800,00)	93,71	
4.01.00.4.01.02.2.01.2.01.02.5.1.	BELANJA OPERASI	123.468.500,00	115.706.700,00	(7.761.800,00)	93,71	
4.01.00.4.01.02.2.01.2.01.02.5.1.01.	Belanja Pegawai	1.450.000,00	600.000,00	(850.000,00)	41,37	

KODE REKENING	URAIAN	JUMLAH (Rp.)		BERTAMBAH / (KURANG) Rp.	%	Dasar Hukum
		ANGGARAN SETELAH PERUBAHAN	REALISASI			
1	2	3	4	5	6	7
4.01.00.4.01.02.2.01.2.01.02.5.1.02.	Belanja Barang dan Jasa	122.018.500,00	115.106.700,00	(6.911.800,00)	94,33	
4.01.00.4.01.02.2.01.2.01.03.	Fasilitasi Pelaksanaan Otonomi Daerah	102.653.700,00	102.332.650,00	(321.050,00)	99,68	
4.01.00.4.01.02.2.01.2.01.03.5.1.	BELANJA OPERASI	102.653.700,00	102.332.650,00	(321.050,00)	99,68	
4.01.00.4.01.02.2.01.2.01.03.5.1.02.	Belanja Barang dan Jasa	102.653.700,00	102.332.650,00	(321.050,00)	99,68	
4.01.00.4.01.02.2.02.	Pelaksanaan Kebijakan Kesejahteraan Rakyat	18.039.961.850,00	17.699.686.598,00	(340.275.252,00)	98,11	
4.01.00.4.01.02.2.02.2.02.01.	Fasilitasi Pengelolaan Bina Mental Spiritual	918.173.350,00	764.460.948,00	(153.712.402,00)	83,25	
4.01.00.4.01.02.2.02.2.02.01.5.1.	BELANJA OPERASI	918.173.350,00	764.460.948,00	(153.712.402,00)	83,25	
4.01.00.4.01.02.2.02.2.02.01.5.1.02.	Belanja Barang dan Jasa	918.173.350,00	764.460.948,00	(153.712.402,00)	83,25	
4.01.00.4.01.02.2.02.2.02.02.	Pelaksanaan Kebijakan, Evaluasi, dan Capaian Kinerja terkait Kesejahteraan Sosial	17.053.858.500,00	16.867.296.650,00	(186.561.850,00)	98,90	
4.01.00.4.01.02.2.02.2.02.02.5.1.	BELANJA OPERASI	17.053.858.500,00	16.867.296.650,00	(186.561.850,00)	98,90	
4.01.00.4.01.02.2.02.2.02.02.5.1.02.	Belanja Barang dan Jasa	47.858.500,00	41.296.650,00	(6.561.850,00)	86,28	
4.01.00.4.01.02.2.02.2.02.02.5.1.05.	Belanja Hibah	17.006.000.000,00	16.826.000.000,00	(180.000.000,00)	98,94	
4.01.00.4.01.02.2.02.2.02.03.	Pelaksanaan Kebijakan, Evaluasi, dan Capaian Kinerja terkait Kesejahteraan Masyarakat	67.930.000,00	67.929.000,00	(1.000,00)	99,99	
4.01.00.4.01.02.2.02.2.02.03.5.1.	BELANJA OPERASI	67.930.000,00	67.929.000,00	(1.000,00)	99,99	
4.01.00.4.01.02.2.02.2.02.03.5.1.02.	Belanja Barang dan Jasa	67.930.000,00	67.929.000,00	(1.000,00)	99,99	
4.01.00.4.01.02.2.03.	Fasilitasi dan Koordinasi Hukum	538.671.140,00	498.272.041,00	(40.399.099,00)	92,50	
4.01.00.4.01.02.2.03.2.03.01.	Fasilitasi Penyusunan Produk Hukum Daerah	150.059.400,00	149.855.773,00	(203.627,00)	99,86	
4.01.00.4.01.02.2.03.2.03.01.5.1.	BELANJA OPERASI	150.059.400,00	149.855.773,00	(203.627,00)	99,86	
4.01.00.4.01.02.2.03.2.03.01.5.1.02.	Belanja Barang dan Jasa	150.059.400,00	149.855.773,00	(203.627,00)	99,86	
4.01.00.4.01.02.2.03.2.03.02.	Fasilitasi Bantuan Hukum	98.240.800,00	66.695.673,00	(31.545.127,00)	67,88	
4.01.00.4.01.02.2.03.2.03.02.5.1.	BELANJA OPERASI	98.240.800,00	66.695.673,00	(31.545.127,00)	67,88	

KODE REKENING	URAIAN	JUMLAH (Rp.)		BERTAMBAH / (KURANG) Rp.	%	Dasar Hukum
		ANGGARAN SETELAH PERUBAHAN	REALISASI			
1	2	3	4	5	6	7
4.01.00.4.01.02.2.03.2.03.02.5.1.02.	Belanja Barang dan Jasa	98.240.800,00	66.695.673,00	(31.545.127,00)	67,88	
4.01.00.4.01.02.2.03.2.03.03.	Pendokumentasian Produk Hukum dan Pengelolaan Informasi Hukum	290.370.940,00	281.720.595,00	(8.650.345,00)	97,02	
4.01.00.4.01.02.2.03.2.03.03.5.1.	BELANJA OPERASI	270.370.940,00	261.720.595,00	(8.650.345,00)	96,80	
4.01.00.4.01.02.2.03.2.03.03.5.1.02.	Belanja Barang dan Jasa	270.370.940,00	261.720.595,00	(8.650.345,00)	96,80	
4.01.00.4.01.02.2.03.2.03.03.5.2.	BELANJA MODAL	20.000.000,00	20.000.000,00	-	100,0	
4.01.00.4.01.02.2.03.2.03.03.5.2.05.	Belanja Modal Aset Tetap Lainnya	20.000.000,00	20.000.000,00	-	100,00	
4.01.00.4.01.02.2.04.	Fasilitasi Kerjasama Daerah	11.771.200,00	11.756.600,00	(14.600,00)	99,87	
4.01.00.4.01.02.2.04.2.04.01.	Fasilitasi Kerja Sama Dalam Negeri	11.771.200,00	11.756.600,00	(14.600,00)	99,87	
4.01.00.4.01.02.2.04.2.04.01.5.1.	BELANJA OPERASI	11.771.200,00	11.756.600,00	(14.600,00)	99,87	
4.01.00.4.01.02.2.04.2.04.01.5.1.02.	Belanja Barang dan Jasa	11.771.200,00	11.756.600,00	(14.600,00)	99,87	
4.01.00.4.01.03.	PROGRAM PEREKONOMIAN DAN PEMBANGUNAN	7.164.723.954,00	6.515.933.779,00	(648.790.175,00)	90,94	
4.01.00.4.01.03.2.01.	Pelaksanaan Kebijakan Perekonomian	321.240.358,00	128.814.700,00	(192.425.658,00)	40,09	
4.01.00.4.01.03.2.01.2.01.01.	Koordinasi, Sinkronisasi, Monitoring dan Evaluasi Kebijakan Pengelolaan BUMD dan BLUD	22.983.658,00	19.153.800,00	(3.829.858,00)	83,33	
4.01.00.4.01.03.2.01.2.01.01.5.1.	BELANJA OPERASI	22.983.658,00	19.153.800,00	(3.829.858,00)	83,33	
4.01.00.4.01.03.2.01.2.01.01.5.1.02.	Belanja Barang dan Jasa	22.983.658,00	19.153.800,00	(3.829.858,00)	83,33	
4.01.00.4.01.03.2.01.2.01.02.	Pengendalian dan Distribusi Perekonomian	274.233.800,00	98.437.300,00	(175.796.500,00)	35,89	
4.01.00.4.01.03.2.01.2.01.02.5.1.	BELANJA OPERASI	274.233.800,00	98.437.300,00	(175.796.500,00)	35,89	
4.01.00.4.01.03.2.01.2.01.02.5.1.02.	Belanja Barang dan Jasa	274.233.800,00	98.437.300,00	(175.796.500,00)	35,89	
4.01.00.4.01.03.2.01.2.01.03.	Perencanaan dan Pengawasan Ekonomi Mikro kecil	24.022.900,00	11.223.600,00	(12.799.300,00)	46,72	
4.01.00.4.01.03.2.01.2.01.03.5.1.	BELANJA OPERASI	24.022.900,00	11.223.600,00	(12.799.300,00)	46,72	
4.01.00.4.01.03.2.01.2.01.03.5.1.02.	Belanja Barang dan Jasa	24.022.900,00	11.223.600,00	(12.799.300,00)	46,72	

KODE REKENING	URAIAN	JUMLAH (Rp.)		BERTAMBAH / (KURANG) Rp.	%	Dasar Hukum
		ANGGARAN SETELAH PERUBAHAN	REALISASI			
1	2	3	4	5	6	7
4.01.00.4.01.03.2.02.	Pelaksanaan Administrasi Pembangunan	143.941.220,00	142.544.905,00	(1.396.315,00)	99,02	
4.01.00.4.01.03.2.02.2.02.01.	Fasilitasi Penyusunan Program Pembangunan	64.136.700,00	64.085.099,00	(51.601,00)	99,91	
4.01.00.4.01.03.2.02.2.02.01.5.1.	BELANJA OPERASI	64.136.700,00	64.085.099,00	(51.601,00)	99,91	
4.01.00.4.01.03.2.02.2.02.01.5.1.02.	Belanja Barang dan Jasa	64.136.700,00	64.085.099,00	(51.601,00)	99,91	
4.01.00.4.01.03.2.02.2.02.02.	Pengendalian dan Evaluasi Program Pembangunan	23.106.460,00	23.045.611,00	(60.849,00)	99,73	
4.01.00.4.01.03.2.02.2.02.02.5.1.	BELANJA OPERASI	23.106.460,00	23.045.611,00	(60.849,00)	99,73	
4.01.00.4.01.03.2.02.2.02.02.5.1.02.	Belanja Barang dan Jasa	23.106.460,00	23.045.611,00	(60.849,00)	99,73	
4.01.00.4.01.03.2.02.2.02.03.	Pengelolaan Evaluasi dan Pelaporan Pelaksanaan Pembangunan	56.698.060,00	55.414.195,00	(1.283.865,00)	97,73	
4.01.00.4.01.03.2.02.2.02.03.5.1.	BELANJA OPERASI	56.698.060,00	55.414.195,00	(1.283.865,00)	97,73	
4.01.00.4.01.03.2.02.2.02.03.5.1.02.	Belanja Barang dan Jasa	56.698.060,00	55.414.195,00	(1.283.865,00)	97,73	
4.01.00.4.01.03.2.03.	Pengelolaan Pengadaan Barang dan Jasa	663.745.600,00	602.242.700,00	(61.502.900,00)	90,73	
4.01.00.4.01.03.2.03.2.03.01.	Pengelolaan Pengadaan Barang dan Jasa	475.875.000,00	422.908.500,00	(52.966.500,00)	88,86	
4.01.00.4.01.03.2.03.2.03.01.5.1.	BELANJA OPERASI	475.875.000,00	422.908.500,00	(52.966.500,00)	88,86	
4.01.00.4.01.03.2.03.2.03.01.5.1.01.	Belanja Pegawai	390.650.000,00	348.130.000,00	(42.520.000,00)	89,11	
4.01.00.4.01.03.2.03.2.03.01.5.1.02.	Belanja Barang dan Jasa	85.225.000,00	74.778.500,00	(10.446.500,00)	87,74	
4.01.00.4.01.03.2.03.2.03.02.	Pengelolaan Layanan Pengadaan secara Elektronik	18.915.800,00	13.824.550,00	(5.091.250,00)	73,08	
4.01.00.4.01.03.2.03.2.03.02.5.1.	BELANJA OPERASI	18.915.800,00	13.824.550,00	(5.091.250,00)	73,08	
4.01.00.4.01.03.2.03.2.03.02.5.1.02.	Belanja Barang dan Jasa	18.915.800,00	13.824.550,00	(5.091.250,00)	73,08	
4.01.00.4.01.03.2.03.2.03.03.	Pembinaan dan Advokasi Pengadaan Barang dan Jasa	168.954.800,00	165.509.650,00	(3.445.150,00)	97,96	
4.01.00.4.01.03.2.03.2.03.03.5.1.	BELANJA OPERASI	168.954.800,00	165.509.650,00	(3.445.150,00)	97,96	
4.01.00.4.01.03.2.03.2.03.03.5.1.01.	Belanja Pegawai	20.000.000,00	20.000.000,00	-	100,00	
4.01.00.4.01.03.2.03.2.03.03.5.1.02.	Belanja Barang dan Jasa	148.954.800,00	145.509.650,00	(3.445.150,00)	97,68	

KODE REKENING	URAIAN	JUMLAH (Rp.)		BERTAMBAH / (KURANG) Rp.	%	Dasar Hukum
		ANGGARAN SETELAH PERUBAHAN	REALISASI			
1	2	3	4	5	6	7
4.01.00.4.01.03.2.04.	Pemantauan Kebijakan Sumber Daya Alam	6.035.796.776,00	5.642.331.474,00	(393.465.302,00)	93,48	
4.01.00.4.01.03.2.04.2.04.01.	Koordinasi, Sinkronisasi, dan Evaluasi Kebijakan Pertanian, Kehutanan, Kelautan, dan Perikanan	6.033.050.196,00	5.640.363.674,00	(392.686.522,00)	93,49	
4.01.00.4.01.03.2.04.2.04.01.5.1.	BELANJA OPERASI	6.033.050.196,00	5.640.363.674,00	(392.686.522,00)	93,49	
4.01.00.4.01.03.2.04.2.04.01.5.1.02.	Belanja Barang dan Jasa	6.033.050.196,00	5.640.363.674,00	(392.686.522,00)	93,49	
4.01.00.4.01.03.2.04.2.04.01.5.1.06.	Belanja Bantuan Sosial	-	-	-	-	
4.01.00.4.01.03.2.04.2.04.03.	Koordinasi, Sinkronisasi, dan Evaluasi Kebijakan Energi dan Air	2.746.580,00	1.967.800,00	(778.780,00)	71,64	
4.01.00.4.01.03.2.04.2.04.03.5.1.	BELANJA OPERASI	2.746.580,00	1.967.800,00	(778.780,00)	71,64	
4.01.00.4.01.03.2.04.2.04.03.5.1.02.	Belanja Barang dan Jasa	2.746.580,00	1.967.800,00	(778.780,00)	71,64	
4.01.00.5.02.	KEUANGAN	11.121.900,00	11.060.700,00	(61.200,00)	99,44	
4.01.00.5.02.03.	PROGRAM PENGELOLAAN BARANG MILIK DAERAH	11.121.900,00	11.060.700,00	(61.200,00)	99,44	
4.01.00.5.02.03.2.01.	Pengelolaan Barang Milik Daerah	11.121.900,00	11.060.700,00	(61.200,00)	99,44	
4.01.00.5.02.03.2.01.2.01.01.	Penyusunan Standar Harga	11.121.900,00	11.060.700,00	(61.200,00)	99,44	
4.01.00.5.02.03.2.01.2.01.01.5.1.	BELANJA OPERASI	11.121.900,00	11.060.700,00	(61.200,00)	99,44	
4.01.00.5.02.03.2.01.2.01.01.5.1.02.	Belanja Barang dan Jasa	11.121.900,00	11.060.700,00	(61.200,00)	99,44	
9.99	SURPLUS/DEFISIT	(49.533.548.005,00)	(46.642.086.930,00)	2.891.461.075,00	94,16	



PEMERINTAH KABUPATEN MAGELANG
RINCIAN APBD MENURUT URUSAN PEMERINTAHAN DAERAH, ORGANISASI, PROGRAM, KEGIATAN, SUB KEGIATAN,
KELOMPOK DAN JENIS PENDAPATAN, BELANJA DAN PEMBIAYAAN
TAHUN ANGGARAN 2021

URUSAN PEMERINTAHAN : 4.02. - SEKRETARIAT DPRD

ORGANISASI : 4.02.00. - SEKRETARIAT DPRD

KODE REKENING	URAIAN	JUMLAH (Rp.)		BERTAMBAH / (KURANG) Rp.	%	Dasar Hukum
		ANGGARAN SETELAH PERUBAHAN	REALISASI			
1	2	3	4	5	6	7
4.02.	BELANJA	48.891.435.245,00	45.037.264.852,00	(3.854.170.393,00)	92,11	
4.02.00.4.02.	SEKRETARIAT DPRD	48.891.435.245,00	45.037.264.852,00	(3.854.170.393,00)	92,11	
4.02.00.4.02.01.	PROGRAM PENUNJANG URUSAN PEMERINTAHAN DAERAH KABUPATEN/KOTA	35.039.709.745,00	34.281.168.840,00	(758.540.905,00)	97,83	
4.02.00.4.02.01.2.01.	Perencanaan, Penganggaran, dan Evaluasi Kinerja Perangkat Daerah	22.527.000,00	20.890.800,00	(1.636.200,00)	92,73	
4.02.00.4.02.01.2.01.2.01.01.	Penyusunan Dokumen Perencanaan Perangkat Daerah	5.007.000,00	4.266.600,00	(740.400,00)	85,21	
4.02.00.4.02.01.2.01.2.01.01.5.1.	BELANJA OPERASI	5.007.000,00	4.266.600,00	(740.400,00)	85,21	
4.02.00.4.02.01.2.01.2.01.01.5.1.02.	Belanja Barang dan Jasa	5.007.000,00	4.266.600,00	(740.400,00)	85,21	
4.02.00.4.02.01.2.01.2.01.02.	Koordinasi dan Penyusunan Dokumen RKA-SKPD	8.932.000,00	8.795.000,00	(137.000,00)	98,46	
4.02.00.4.02.01.2.01.2.01.02.5.1.	BELANJA OPERASI	8.932.000,00	8.795.000,00	(137.000,00)	98,46	
4.02.00.4.02.01.2.01.2.01.02.5.1.02.	Belanja Barang dan Jasa	8.932.000,00	8.795.000,00	(137.000,00)	98,46	
4.02.00.4.02.01.2.01.2.01.04.	Koordinasi dan Penyusunan DPA-SKPD	3.000.000,00	2.348.000,00	(652.000,00)	78,26	
4.02.00.4.02.01.2.01.2.01.04.5.1.	BELANJA OPERASI	3.000.000,00	2.348.000,00	(652.000,00)	78,26	
4.02.00.4.02.01.2.01.2.01.04.5.1.02.	Belanja Barang dan Jasa	3.000.000,00	2.348.000,00	(652.000,00)	78,26	

KODE REKENING	URAIAN	JUMLAH (Rp.)		BERTAMBAH / (KURANG) Rp.	%	Dasar Hukum
		ANGGARAN SETELAH PERUBAHAN	REALISASI			
1	2	3	4	5	6	7
4.02.00.4.02.01.2.01.2.01.05.	Koordinasi dan Penyusunan Perubahan DPA-SKPD	4.466.000,00	4.439.500,00	(26.500,00)	99,40	
4.02.00.4.02.01.2.01.2.01.05.5.1.	BELANJA OPERASI	4.466.000,00	4.439.500,00	(26.500,00)	99,40	
4.02.00.4.02.01.2.01.2.01.05.5.1.02.	Belanja Barang dan Jasa	4.466.000,00	4.439.500,00	(26.500,00)	99,40	
4.02.00.4.02.01.2.01.2.01.06.	Koordinasi dan Penyusunan Laporan Capaian Kinerja dan Ikhtisar Realisasi Kinerja SKPD	1.122.000,00	1.041.700,00	(80.300,00)	92,84	
4.02.00.4.02.01.2.01.2.01.06.5.1.	BELANJA OPERASI	1.122.000,00	1.041.700,00	(80.300,00)	92,84	
4.02.00.4.02.01.2.01.2.01.06.5.1.02.	Belanja Barang dan Jasa	1.122.000,00	1.041.700,00	(80.300,00)	92,84	
4.02.00.4.02.01.2.02.	Administrasi Keuangan Perangkat Daerah	3.191.410.000,00	3.086.386.337,00	(105.023.663,00)	96,70	
4.02.00.4.02.01.2.02.2.02.01.	Penyediaan Gaji dan Tunjangan ASN	3.109.010.000,00	3.014.785.167,00	(94.224.833,00)	96,96	
4.02.00.4.02.01.2.02.2.02.01.5.1.	BELANJA OPERASI	3.109.010.000,00	3.014.785.167,00	(94.224.833,00)	96,96	
4.02.00.4.02.01.2.02.2.02.01.5.1.01.	Belanja Pegawai	3.109.010.000,00	3.014.785.167,00	(94.224.833,00)	96,96	
4.02.00.4.02.01.2.02.2.02.02.	Penyediaan Administrasi Pelaksanaan Tugas ASN	55.200.000,00	55.199.100,00	(900,00)	99,99	
4.02.00.4.02.01.2.02.2.02.02.5.1.	BELANJA OPERASI	55.200.000,00	55.199.100,00	(900,00)	99,99	
4.02.00.4.02.01.2.02.2.02.02.5.1.01.	Belanja Pegawai	54.600.000,00	54.600.000,00	-	100,00	
4.02.00.4.02.01.2.02.2.02.02.5.1.02.	Belanja Barang dan Jasa	600.000,00	599.100,00	(900,00)	99,85	
4.02.00.4.02.01.2.02.2.02.03.	Pelaksanaan Penatausahaan dan Pengujian/Verifikasi Keuangan SKPD	1.000.000,00	989.400,00	(10.600,00)	98,94	
4.02.00.4.02.01.2.02.2.02.03.5.1.	BELANJA OPERASI	1.000.000,00	989.400,00	(10.600,00)	98,94	
4.02.00.4.02.01.2.02.2.02.03.5.1.02.	Belanja Barang dan Jasa	1.000.000,00	989.400,00	(10.600,00)	98,94	
4.02.00.4.02.01.2.02.2.02.04.	Koordinasi dan Pelaksanaan Akuntansi SKPD	20.000.000,00	9.226.070,00	(10.773.930,00)	46,13	
4.02.00.4.02.01.2.02.2.02.04.5.1.	BELANJA OPERASI	20.000.000,00	9.226.070,00	(10.773.930,00)	46,13	
4.02.00.4.02.01.2.02.2.02.04.5.1.02.	Belanja Barang dan Jasa	20.000.000,00	9.226.070,00	(10.773.930,00)	46,13	
4.02.00.4.02.01.2.02.2.02.05.	Koordinasi dan Penyusunan Laporan Keuangan Akhir Tahun SKPD	5.000.000,00	4.991.000,00	(9.000,00)	99,82	

KODE REKENING	URAIAN	JUMLAH (Rp.)		BERTAMBAH / (KURANG) Rp.	%	Dasar Hukum
		ANGGARAN SETELAH PERUBAHAN	REALISASI			
1	2	3	4	5	6	7
4.02.00.4.02.01.2.02.2.02.05.5.1.	BELANJA OPERASI	5.000.000,00	4.991.000,00	(9.000,00)	99,82	
4.02.00.4.02.01.2.02.2.02.05.5.1.02.	Belanja Barang dan Jasa	5.000.000,00	4.991.000,00	(9.000,00)	99,82	
4.02.00.4.02.01.2.02.2.02.06.	Pengelolaan dan Penyiapan Bahan Tanggapan Pemeriksaan	200.000,00	199.800,00	(200,00)	99,90	
4.02.00.4.02.01.2.02.2.02.06.5.1.	BELANJA OPERASI	200.000,00	199.800,00	(200,00)	99,90	
4.02.00.4.02.01.2.02.2.02.06.5.1.02.	Belanja Barang dan Jasa	200.000,00	199.800,00	(200,00)	99,90	
4.02.00.4.02.01.2.02.2.02.07.	Koordinasi dan Penyusunan Laporan Keuangan Bulanan/Triwulanan/Semesteran SKPD	500.000,00	499.800,00	(200,00)	99,96	
4.02.00.4.02.01.2.02.2.02.07.5.1.	BELANJA OPERASI	500.000,00	499.800,00	(200,00)	99,96	
4.02.00.4.02.01.2.02.2.02.07.5.1.02.	Belanja Barang dan Jasa	500.000,00	499.800,00	(200,00)	99,96	
4.02.00.4.02.01.2.02.2.02.08.	Penyusunan Pelaporan dan Analisis Prognosis Realisasi Anggaran	500.000,00	496.000,00	(4.000,00)	99,20	
4.02.00.4.02.01.2.02.2.02.08.5.1.	BELANJA OPERASI	500.000,00	496.000,00	(4.000,00)	99,20	
4.02.00.4.02.01.2.02.2.02.08.5.1.02.	Belanja Barang dan Jasa	500.000,00	496.000,00	(4.000,00)	99,20	
4.02.00.4.02.01.2.05.	Administrasi Kepegawaian Perangkat Daerah	353.709.000,00	307.656.960,00	(46.052.040,00)	86,98	
4.02.00.4.02.01.2.05.2.05.10.	Sosialisasi Peraturan Perundang-Undangan	-	-	-	-	
4.02.00.4.02.01.2.05.2.05.10.5.1.	BELANJA OPERASI	-	-	-	-	
4.02.00.4.02.01.2.05.2.05.10.5.1.02.	Belanja Barang dan Jasa	-	-	-	-	
4.02.00.4.02.01.2.05.2.05.11.	Bimbingan Teknis Implementasi Peraturan Perundang-Undangan	353.709.000,00	307.656.960,00	(46.052.040,00)	86,98	
4.02.00.4.02.01.2.05.2.05.11.5.1.	BELANJA OPERASI	353.709.000,00	307.656.960,00	(46.052.040,00)	86,98	
4.02.00.4.02.01.2.05.2.05.11.5.1.02.	Belanja Barang dan Jasa	353.709.000,00	307.656.960,00	(46.052.040,00)	86,98	
4.02.00.4.02.01.2.06.	Administrasi Umum Perangkat Daerah	624.880.200,00	575.928.102,00	(48.952.098,00)	92,16	
4.02.00.4.02.01.2.06.2.06.02.	Penyediaan Peralatan dan Perlengkapan Kantor	56.250.000,00	56.250.000,00	-	100,0	
4.02.00.4.02.01.2.06.2.06.02.5.1.	BELANJA OPERASI	56.250.000,00	56.250.000,00	-	100,0	

KODE REKENING	URAIAN	JUMLAH (Rp.)		BERTAMBAH / (KURANG) Rp.	%	Dasar Hukum
		ANGGARAN SETELAH PERUBAHAN	REALISASI			
1	2	3	4	5	6	7
4.02.00.4.02.01.2.06.2.06.02.5.1.02.	Belanja Barang dan Jasa	56.250.000,00	56.250.000,00	-	100,00	
4.02.00.4.02.01.2.06.2.06.06.	Penyediaan Bahan Bacaan dan Peraturan Perundang-undangan	19.260.000,00	18.260.000,00	(1.000.000,00)	94,80	
4.02.00.4.02.01.2.06.2.06.06.5.1.	BELANJA OPERASI	19.260.000,00	18.260.000,00	(1.000.000,00)	94,80	
4.02.00.4.02.01.2.06.2.06.06.5.1.02.	Belanja Barang dan Jasa	19.260.000,00	18.260.000,00	(1.000.000,00)	94,80	
4.02.00.4.02.01.2.06.2.06.08.	Fasilitasi Kunjungan Tamu	318.480.000,00	277.507.638,00	(40.972.362,00)	87,13	
4.02.00.4.02.01.2.06.2.06.08.5.1.	BELANJA OPERASI	318.480.000,00	277.507.638,00	(40.972.362,00)	87,13	
4.02.00.4.02.01.2.06.2.06.08.5.1.02.	Belanja Barang dan Jasa	318.480.000,00	277.507.638,00	(40.972.362,00)	87,13	
4.02.00.4.02.01.2.06.2.06.09.	Penyelenggaraan Rapat Koordinasi dan Konsultasi SKPD	188.987.200,00	182.099.926,00	(6.887.274,00)	96,35	
4.02.00.4.02.01.2.06.2.06.09.5.1.	BELANJA OPERASI	188.987.200,00	182.099.926,00	(6.887.274,00)	96,35	
4.02.00.4.02.01.2.06.2.06.09.5.1.02.	Belanja Barang dan Jasa	188.987.200,00	182.099.926,00	(6.887.274,00)	96,35	
4.02.00.4.02.01.2.06.2.06.10.	Penatausahaan Arsip Dinamis pada SKPD	41.903.000,00	41.810.538,00	(92.462,00)	99,77	
4.02.00.4.02.01.2.06.2.06.10.5.1.	BELANJA OPERASI	27.903.000,00	27.810.538,00	(92.462,00)	99,66	
4.02.00.4.02.01.2.06.2.06.10.5.1.02.	Belanja Barang dan Jasa	27.903.000,00	27.810.538,00	(92.462,00)	99,66	
4.02.00.4.02.01.2.06.2.06.10.5.2.	BELANJA MODAL	14.000.000,00	14.000.000,00	-	100,0	
4.02.00.4.02.01.2.06.2.06.10.5.2.02.	Belanja Modal Peralatan dan Mesin	14.000.000,00	14.000.000,00	-	100,00	
4.02.00.4.02.01.2.07.	Pengadaan Barang Milik Daerah Penunjang Urusan Pemerintah Daerah	820.291.450,00	809.071.000,00	(11.220.450,00)	98,63	
4.02.00.4.02.01.2.07.2.07.05.	Pengadaan Mebel	61.500.000,00	61.500.000,00	-	100,0	
4.02.00.4.02.01.2.07.2.07.05.5.2.	BELANJA MODAL	61.500.000,00	61.500.000,00	-	100,0	
4.02.00.4.02.01.2.07.2.07.05.5.2.02.	Belanja Modal Peralatan dan Mesin	61.500.000,00	61.500.000,00	-	100,00	
4.02.00.4.02.01.2.07.2.07.06.	Pengadaan Peralatan dan Mesin Lainnya	747.670.000,00	736.986.000,00	(10.684.000,00)	98,57	
4.02.00.4.02.01.2.07.2.07.06.5.1.	BELANJA OPERASI	10.000.000,00	6.021.000,00	(3.979.000,00)	60,21	

KODE REKENING	URAIAN	JUMLAH (Rp.)		BERTAMBAH / (KURANG) Rp.	%	Dasar Hukum
		ANGGARAN SETELAH PERUBAHAN	REALISASI			
1	2	3	4	5	6	7
4.02.00.4.02.01.2.07.2.07.06.5.1.02.	Belanja Barang dan Jasa	10.000.000,00	6.021.000,00	(3.979.000,00)	60,21	
4.02.00.4.02.01.2.07.2.07.06.5.2.	BELANJA MODAL	737.670.000,00	730.965.000,00	(6.705.000,00)	99,09	
4.02.00.4.02.01.2.07.2.07.06.5.2.02.	Belanja Modal Peralatan dan Mesin	737.670.000,00	730.965.000,00	(6.705.000,00)	99,09	
4.02.00.4.02.01.2.07.2.07.11.	Pengadaan Sarana dan Prasarana Pendukung Gedung Kantor atau Bangunan Lainnya	11.121.450,00	10.585.000,00	(536.450,00)	95,17	
4.02.00.4.02.01.2.07.2.07.11.5.2.	BELANJA MODAL	11.121.450,00	10.585.000,00	(536.450,00)	95,17	
4.02.00.4.02.01.2.07.2.07.11.5.2.02.	Belanja Modal Peralatan dan Mesin	11.121.450,00	10.585.000,00	(536.450,00)	95,17	
4.02.00.4.02.01.2.08.	Penyediaan Jasa Penunjang Urusan Pemerintahan Daerah	147.155.000,00	124.643.134,00	(22.511.866,00)	84,70	
4.02.00.4.02.01.2.08.2.08.01.	Penyediaan Jasa Surat Menyurat	15.955.000,00	14.874.910,00	(1.080.090,00)	93,23	
4.02.00.4.02.01.2.08.2.08.01.5.1.	BELANJA OPERASI	15.955.000,00	14.874.910,00	(1.080.090,00)	93,23	
4.02.00.4.02.01.2.08.2.08.01.5.1.02.	Belanja Barang dan Jasa	15.955.000,00	14.874.910,00	(1.080.090,00)	93,23	
4.02.00.4.02.01.2.08.2.08.02.	Penyediaan Jasa Komunikasi, Sumber Daya Air dan Listrik	131.200.000,00	109.768.224,00	(21.431.776,00)	83,66	
4.02.00.4.02.01.2.08.2.08.02.5.1.	BELANJA OPERASI	131.200.000,00	109.768.224,00	(21.431.776,00)	83,66	
4.02.00.4.02.01.2.08.2.08.02.5.1.02.	Belanja Barang dan Jasa	131.200.000,00	109.768.224,00	(21.431.776,00)	83,66	
4.02.00.4.02.01.2.09.	Pemeliharaan Barang Milik Daerah Penunjang Urusan Pemerintahan Daerah	1.041.983.895,00	724.850.728,00	(317.133.167,00)	69,56	
4.02.00.4.02.01.2.09.2.09.01.	Penyediaan Jasa Pemeliharaan, Biaya Pemeliharaan dan Pajak Kendaraan Perorangan Dinas atau Kendaraan Dinas Jabatan	372.427.689,00	209.821.353,00	(162.606.336,00)	56,33	
4.02.00.4.02.01.2.09.2.09.01.5.1.	BELANJA OPERASI	372.427.689,00	209.821.353,00	(162.606.336,00)	56,33	
4.02.00.4.02.01.2.09.2.09.01.5.1.02.	Belanja Barang dan Jasa	372.427.689,00	209.821.353,00	(162.606.336,00)	56,33	
4.02.00.4.02.01.2.09.2.09.02.	Penyediaan Jasa Pemeliharaan, Biaya Pemeliharaan, Pajak, dan Perizinan Kendaraan Dinas Operasional atau Lapangan	173.699.515,00	82.691.601,00	(91.007.914,00)	47,60	
4.02.00.4.02.01.2.09.2.09.02.5.1.	BELANJA OPERASI	173.699.515,00	82.691.601,00	(91.007.914,00)	47,60	
4.02.00.4.02.01.2.09.2.09.02.5.1.02.	Belanja Barang dan Jasa	173.699.515,00	82.691.601,00	(91.007.914,00)	47,60	

KODE REKENING	URAIAN	JUMLAH (Rp.)		BERTAMBAH / (KURANG) Rp.	%	Dasar Hukum
		ANGGARAN SETELAH PERUBAHAN	REALISASI			
1	2	3	4	5	6	7
4.02.00.4.02.01.2.09.2.09.05.	Pemeliharaan Mebel	10.500.000,00	9.900.000,00	(600.000,00)	94,28	
4.02.00.4.02.01.2.09.2.09.05.5.1.	BELANJA OPERASI	10.500.000,00	9.900.000,00	(600.000,00)	94,28	
4.02.00.4.02.01.2.09.2.09.05.5.1.02.	Belanja Barang dan Jasa	10.500.000,00	9.900.000,00	(600.000,00)	94,28	
4.02.00.4.02.01.2.09.2.09.06.	Pemeliharaan Peralatan dan Mesin Lainnya	40.700.000,00	36.172.000,00	(4.528.000,00)	88,87	
4.02.00.4.02.01.2.09.2.09.06.5.1.	BELANJA OPERASI	40.700.000,00	36.172.000,00	(4.528.000,00)	88,87	
4.02.00.4.02.01.2.09.2.09.06.5.1.02.	Belanja Barang dan Jasa	40.700.000,00	36.172.000,00	(4.528.000,00)	88,87	
4.02.00.4.02.01.2.09.2.09.09.	Pemeliharaan/Rehabilitasi Gedung Kantor dan Bangunan Lainnya	326.626.900,00	273.040.761,00	(53.586.139,00)	83,59	
4.02.00.4.02.01.2.09.2.09.09.5.1.	BELANJA OPERASI	302.052.820,00	253.985.761,00	(48.067.059,00)	84,08	
4.02.00.4.02.01.2.09.2.09.09.5.1.02.	Belanja Barang dan Jasa	302.052.820,00	253.985.761,00	(48.067.059,00)	84,08	
4.02.00.4.02.01.2.09.2.09.09.5.2.	BELANJA MODAL	24.574.080,00	19.055.000,00	(5.519.080,00)	77,54	
4.02.00.4.02.01.2.09.2.09.09.5.2.02.	Belanja Modal Peralatan dan Mesin	24.574.080,00	19.055.000,00	(5.519.080,00)	77,54	
4.02.00.4.02.01.2.09.2.09.10.	Pemeliharaan/Rehabilitasi Sarana dan Prasarana Gedung Kantor atau Bangunan Lainnya	118.029.791,00	113.225.013,00	(4.804.778,00)	95,92	
4.02.00.4.02.01.2.09.2.09.10.5.1.	BELANJA OPERASI	118.029.791,00	113.225.013,00	(4.804.778,00)	95,92	
4.02.00.4.02.01.2.09.2.09.10.5.1.02.	Belanja Barang dan Jasa	118.029.791,00	113.225.013,00	(4.804.778,00)	95,92	
4.02.00.4.02.01.2.15.	Layanan Keuangan dan Kesejahteraan DPRD	28.161.652.000,00	27.988.032.934,00	(173.619.066,00)	99,38	
4.02.00.4.02.01.2.15.2.15.01.	Penyelenggaraan Administrasi Keuangan DPRD	27.890.145.000,00	27.760.861.928,00	(129.283.072,00)	99,53	
4.02.00.4.02.01.2.15.2.15.01.5.1.	BELANJA OPERASI	27.890.145.000,00	27.760.861.928,00	(129.283.072,00)	99,53	
4.02.00.4.02.01.2.15.2.15.01.5.1.01.	Belanja Pegawai	27.890.145.000,00	27.760.861.928,00	(129.283.072,00)	99,53	
4.02.00.4.02.01.2.15.2.15.02.	Penyediaan Pakaian Dinas dan Atribut DPRD	215.500.000,00	193.401.100,00	(22.098.900,00)	89,74	
4.02.00.4.02.01.2.15.2.15.02.5.1.	BELANJA OPERASI	215.500.000,00	193.401.100,00	(22.098.900,00)	89,74	
4.02.00.4.02.01.2.15.2.15.02.5.1.01.	Belanja Pegawai	900.000,00	900.000,00	-	100,00	

KODE REKENING	URAIAN	JUMLAH (Rp.)		BERTAMBAH / (KURANG) Rp.	%	Dasar Hukum
		ANGGARAN SETELAH PERUBAHAN	REALISASI			
1	2	3	4	5	6	7
4.02.00.4.02.01.2.15.2.15.02.5.1.02.	Belanja Barang dan Jasa	214.600.000,00	192.501.100,00	(22.098.900,00)	89,70	
4.02.00.4.02.01.2.15.2.15.03.	Pelaksanaan Medical Check Up DPRD	56.007.000,00	33.769.906,00	(22.237.094,00)	60,29	
4.02.00.4.02.01.2.15.2.15.03.5.1.	BELANJA OPERASI	56.007.000,00	33.769.906,00	(22.237.094,00)	60,29	
4.02.00.4.02.01.2.15.2.15.03.5.1.01.	Belanja Pegawai	-	-	-	-	
4.02.00.4.02.01.2.15.2.15.03.5.1.02.	Belanja Barang dan Jasa	56.007.000,00	33.769.906,00	(22.237.094,00)	60,29	
4.02.00.4.02.01.2.16.	Layanan Administrasi DPRD	676.101.200,00	643.708.845,00	(32.392.355,00)	95,20	
4.02.00.4.02.01.2.16.2.16.02.	Fasilitasi Fraksi DPRD	29.160.000,00	10.400.000,00	(18.760.000,00)	35,66	
4.02.00.4.02.01.2.16.2.16.02.5.1.	BELANJA OPERASI	29.160.000,00	10.400.000,00	(18.760.000,00)	35,66	
4.02.00.4.02.01.2.16.2.16.02.5.1.02.	Belanja Barang dan Jasa	29.160.000,00	10.400.000,00	(18.760.000,00)	35,66	
4.02.00.4.02.01.2.16.2.16.03.	Fasilitasi Rapat Koordinasi dan Konsultasi DPRD	646.941.200,00	633.308.845,00	(13.632.355,00)	97,89	
4.02.00.4.02.01.2.16.2.16.03.5.1.	BELANJA OPERASI	646.941.200,00	633.308.845,00	(13.632.355,00)	97,89	
4.02.00.4.02.01.2.16.2.16.03.5.1.02.	Belanja Barang dan Jasa	646.941.200,00	633.308.845,00	(13.632.355,00)	97,89	
4.02.00.4.02.02.	PROGRAM DUKUNGAN PELAKSANAAN TUGAS DAN FUNGSI DPRD	13.851.725.500,00	10.756.096.012,00	(3.095.629.488,00)	77,65	
4.02.00.4.02.02.2.01.	Pembentukan Peraturan Daerah dan Peraturan DPRD	1.725.752.800,00	1.456.562.471,00	(269.190.329,00)	84,40	
4.02.00.4.02.02.2.01.2.01.01.	Penyusunan dan Pembahasan Program Pembentukan Peraturan Daerah	143.783.900,00	136.201.105,00	(7.582.795,00)	94,72	
4.02.00.4.02.02.2.01.2.01.01.5.1.	BELANJA OPERASI	143.783.900,00	136.201.105,00	(7.582.795,00)	94,72	
4.02.00.4.02.02.2.01.2.01.01.5.1.02.	Belanja Barang dan Jasa	143.783.900,00	136.201.105,00	(7.582.795,00)	94,72	
4.02.00.4.02.02.2.01.2.01.02.	Pembahasan Rancangan Peraturan Daerah	584.736.900,00	453.660.666,00	(131.076.234,00)	77,58	
4.02.00.4.02.02.2.01.2.01.02.5.1.	BELANJA OPERASI	584.736.900,00	453.660.666,00	(131.076.234,00)	77,58	
4.02.00.4.02.02.2.01.2.01.02.5.1.02.	Belanja Barang dan Jasa	584.736.900,00	453.660.666,00	(131.076.234,00)	77,58	
4.02.00.4.02.02.2.01.2.01.03.	Penyelenggaraan Kajian Perundang-Undangan	756.495.500,00	639.621.700,00	(116.873.800,00)	84,55	

KODE REKENING	URAIAN	JUMLAH (Rp.)		BERTAMBAH / (KURANG) Rp.	%	Dasar Hukum
		ANGGARAN SETELAH PERUBAHAN	REALISASI			
1	2	3	4	5	6	7
4.02.00.4.02.02.2.01.2.01.03.5.1.	BELANJA OPERASI	756.495.500,00	639.621.700,00	(116.873.800,00)	84,55	
4.02.00.4.02.02.2.01.2.01.03.5.1.01.	Belanja Pegawai	7.900.000,00	7.500.000,00	(400.000,00)	94,93	
4.02.00.4.02.02.2.01.2.01.03.5.1.02.	Belanja Barang dan Jasa	748.595.500,00	632.121.700,00	(116.473.800,00)	84,44	
4.02.00.4.02.02.2.01.2.01.04.	Fasilitasi Penyusunan Penjelasan/Keterangan dan/atau Naskah Akademik	240.736.500,00	227.079.000,00	(13.657.500,00)	94,32	
4.02.00.4.02.02.2.01.2.01.04.5.1.	BELANJA OPERASI	240.736.500,00	227.079.000,00	(13.657.500,00)	94,32	
4.02.00.4.02.02.2.01.2.01.04.5.1.01.	Belanja Pegawai	3.300.000,00	3.300.000,00	-	100,00	
4.02.00.4.02.02.2.01.2.01.04.5.1.02.	Belanja Barang dan Jasa	237.436.500,00	223.779.000,00	(13.657.500,00)	94,24	
4.02.00.4.02.02.2.02.	Pembahasan Kebijakan Anggaran	1.038.356.400,00	508.666.250,00	(529.690.150,00)	48,98	
4.02.00.4.02.02.2.02.2.02.01.	Pembahasan KUA dan PPAS	364.857.400,00	258.184.650,00	(106.672.750,00)	70,76	
4.02.00.4.02.02.2.02.2.02.01.5.1.	BELANJA OPERASI	364.857.400,00	258.184.650,00	(106.672.750,00)	70,76	
4.02.00.4.02.02.2.02.2.02.01.5.1.02.	Belanja Barang dan Jasa	364.857.400,00	258.184.650,00	(106.672.750,00)	70,76	
4.02.00.4.02.02.2.02.2.02.02.	Pembahasan Perubahan KUA dan Perubahan PPAS	263.845.000,00	179.533.600,00	(84.311.400,00)	68,04	
4.02.00.4.02.02.2.02.2.02.02.5.1.	BELANJA OPERASI	263.845.000,00	179.533.600,00	(84.311.400,00)	68,04	
4.02.00.4.02.02.2.02.2.02.02.5.1.02.	Belanja Barang dan Jasa	263.845.000,00	179.533.600,00	(84.311.400,00)	68,04	
4.02.00.4.02.02.2.02.2.02.03.	Pembahasan APBD	241.854.000,00	68.514.200,00	(173.339.800,00)	28,32	
4.02.00.4.02.02.2.02.2.02.03.5.1.	BELANJA OPERASI	241.854.000,00	68.514.200,00	(173.339.800,00)	28,32	
4.02.00.4.02.02.2.02.2.02.03.5.1.02.	Belanja Barang dan Jasa	241.854.000,00	68.514.200,00	(173.339.800,00)	28,32	
4.02.00.4.02.02.2.02.2.02.04.	Pembahasan APBD Perubahan	152.200.000,00	2.089.800,00	(150.110.200,00)	1,37	
4.02.00.4.02.02.2.02.2.02.04.5.1.	BELANJA OPERASI	152.200.000,00	2.089.800,00	(150.110.200,00)	1,37	
4.02.00.4.02.02.2.02.2.02.04.5.1.02.	Belanja Barang dan Jasa	152.200.000,00	2.089.800,00	(150.110.200,00)	1,37	
4.02.00.4.02.02.2.02.2.02.06.	Pembahasan Pertanggungjawaban APBD	15.600.000,00	344.000,00	(15.256.000,00)	2,20	

KODE REKENING	URAIAN	JUMLAH (Rp.)		BERTAMBAH / (KURANG) Rp.	%	Dasar Hukum
		ANGGARAN SETELAH PERUBAHAN	REALISASI			
1	2	3	4	5	6	7
4.02.00.4.02.02.2.02.2.02.06.5.1.	BELANJA OPERASI	15.600.000,00	344.000,00	(15.256.000,00)	2,20	
4.02.00.4.02.02.2.02.2.02.06.5.1.02.	Belanja Barang dan Jasa	15.600.000,00	344.000,00	(15.256.000,00)	2,20	
4.02.00.4.02.02.2.03.	Pengawasan Penyelenggaraan Pemerintahan	653.242.500,00	507.497.900,00	(145.744.600,00)	77,68	
4.02.00.4.02.02.2.03.2.03.01.	Pengawasan Urusan Pemerintahan bidang Pemerintahan dan Hukum	157.072.500,00	117.662.200,00	(39.410.300,00)	74,90	
4.02.00.4.02.02.2.03.2.03.01.5.1.	BELANJA OPERASI	157.072.500,00	117.662.200,00	(39.410.300,00)	74,90	
4.02.00.4.02.02.2.03.2.03.01.5.1.02.	Belanja Barang dan Jasa	157.072.500,00	117.662.200,00	(39.410.300,00)	74,90	
4.02.00.4.02.02.2.03.2.03.02.	Pengawasan Urusan Pemerintahan Bidang Infrastruktur	164.512.500,00	127.959.700,00	(36.552.800,00)	77,78	
4.02.00.4.02.02.2.03.2.03.02.5.1.	BELANJA OPERASI	164.512.500,00	127.959.700,00	(36.552.800,00)	77,78	
4.02.00.4.02.02.2.03.2.03.02.5.1.02.	Belanja Barang dan Jasa	164.512.500,00	127.959.700,00	(36.552.800,00)	77,78	
4.02.00.4.02.02.2.03.2.03.03.	Pengawasan Urusan Pemerintahan Bidang Kesejahteraan Rakyat	150.735.000,00	120.129.100,00	(30.605.900,00)	79,69	
4.02.00.4.02.02.2.03.2.03.03.5.1.	BELANJA OPERASI	150.735.000,00	120.129.100,00	(30.605.900,00)	79,69	
4.02.00.4.02.02.2.03.2.03.03.5.1.02.	Belanja Barang dan Jasa	150.735.000,00	120.129.100,00	(30.605.900,00)	79,69	
4.02.00.4.02.02.2.03.2.03.04.	Pengawasan Urusan Pemerintahan Bidang Perekonomian	152.572.500,00	141.746.900,00	(10.825.600,00)	92,90	
4.02.00.4.02.02.2.03.2.03.04.5.1.	BELANJA OPERASI	152.572.500,00	141.746.900,00	(10.825.600,00)	92,90	
4.02.00.4.02.02.2.03.2.03.04.5.1.02.	Belanja Barang dan Jasa	152.572.500,00	141.746.900,00	(10.825.600,00)	92,90	
4.02.00.4.02.02.2.03.2.03.06.	Pengawasan Tindak Lanjut Hasil Pemeriksaan Laporan Keuangan oleh Badan Pemeriksa Keuangan	-	-	-	-	
4.02.00.4.02.02.2.03.2.03.06.5.1.	BELANJA OPERASI	-	-	-	-	
4.02.00.4.02.02.2.03.2.03.06.5.1.02.	Belanja Barang dan Jasa	-	-	-	-	
4.02.00.4.02.02.2.03.2.03.08.	Pembahasan Laporan Keterangan Pertanggungjawaban Kepala Daerah	28.350.000,00	-	(28.350.000,00)	-	
4.02.00.4.02.02.2.03.2.03.08.5.1.	BELANJA OPERASI	28.350.000,00	-	(28.350.000,00)	-	
4.02.00.4.02.02.2.03.2.03.08.5.1.02.	Belanja Barang dan Jasa	28.350.000,00	-	(28.350.000,00)	-	

KODE REKENING	URAIAN	JUMLAH (Rp.)		BERTAMBAH / (KURANG) Rp.	%	Dasar Hukum
		ANGGARAN SETELAH PERUBAHAN	REALISASI			
1	2	3	4	5	6	7
4.02.00.4.02.02.2.04.	Peningkatan Kapasitas DPRD	2.843.569.800,00	2.460.154.453,00	(383.415.347,00)	86,51	
4.02.00.4.02.02.2.04.2.04.02.	Bimbingan Teknis DPRD	1.894.650.000,00	1.811.712.453,00	(82.937.547,00)	95,62	
4.02.00.4.02.02.2.04.2.04.02.5.1.	BELANJA OPERASI	1.894.650.000,00	1.811.712.453,00	(82.937.547,00)	95,62	
4.02.00.4.02.02.2.04.2.04.02.5.1.02.	Belanja Barang dan Jasa	1.894.650.000,00	1.811.712.453,00	(82.937.547,00)	95,62	
4.02.00.4.02.02.2.04.2.04.03.	Publikasi dan Dokumentasi Dewan	604.119.800,00	398.642.000,00	(205.477.800,00)	65,98	
4.02.00.4.02.02.2.04.2.04.03.5.1.	BELANJA OPERASI	604.119.800,00	398.642.000,00	(205.477.800,00)	65,98	
4.02.00.4.02.02.2.04.2.04.03.5.1.02.	Belanja Barang dan Jasa	604.119.800,00	398.642.000,00	(205.477.800,00)	65,98	
4.02.00.4.02.02.2.04.2.04.04.	Penyediaan Kelompok Pakar dan Tim Ahli	160.000.000,00	65.000.000,00	(95.000.000,00)	40,62	
4.02.00.4.02.02.2.04.2.04.04.5.1.	BELANJA OPERASI	160.000.000,00	65.000.000,00	(95.000.000,00)	40,62	
4.02.00.4.02.02.2.04.2.04.04.5.1.02.	Belanja Barang dan Jasa	160.000.000,00	65.000.000,00	(95.000.000,00)	40,62	
4.02.00.4.02.02.2.04.2.04.05.	Penyediaan Tenaga Ahli Fraksi	184.800.000,00	184.800.000,00	-	100,0	
4.02.00.4.02.02.2.04.2.04.05.5.1.	BELANJA OPERASI	184.800.000,00	184.800.000,00	-	100,0	
4.02.00.4.02.02.2.04.2.04.05.5.1.02.	Belanja Barang dan Jasa	184.800.000,00	184.800.000,00	-	100,00	
4.02.00.4.02.02.2.05.	Penyerapan dan Penghimpunan Aspirasi Masyarakat	562.593.000,00	492.303.900,00	(70.289.100,00)	87,50	
4.02.00.4.02.02.2.05.2.05.01.	Kunjungan Kerja dalam Daerah	19.997.000,00	1.959.500,00	(18.037.500,00)	9,79	
4.02.00.4.02.02.2.05.2.05.01.5.1.	BELANJA OPERASI	19.997.000,00	1.959.500,00	(18.037.500,00)	9,79	
4.02.00.4.02.02.2.05.2.05.01.5.1.02.	Belanja Barang dan Jasa	19.997.000,00	1.959.500,00	(18.037.500,00)	9,79	
4.02.00.4.02.02.2.05.2.05.03.	Pelaksanaan Reses	542.596.000,00	490.344.400,00	(52.251.600,00)	90,37	
4.02.00.4.02.02.2.05.2.05.03.5.1.	BELANJA OPERASI	542.596.000,00	490.344.400,00	(52.251.600,00)	90,37	
4.02.00.4.02.02.2.05.2.05.03.5.1.01.	Belanja Pegawai	1.800.000,00	1.650.000,00	(150.000,00)	91,66	
4.02.00.4.02.02.2.05.2.05.03.5.1.02.	Belanja Barang dan Jasa	540.796.000,00	488.694.400,00	(52.101.600,00)	90,36	
4.02.00.4.02.02.2.06.	Pelaksanaan dan Pengawasan Kode Etik DPRD	89.932.500,00	66.041.201,00	(23.891.299,00)	73,43	

KODE REKENING	URAIAN	JUMLAH (Rp.)		BERTAMBAH / (KURANG) Rp.	%	Dasar Hukum
		ANGGARAN SETELAH PERUBAHAN	REALISASI			
1	2	3	4	5	6	7
4.02.00.4.02.02.2.06.2.06.02.	Pengawasan Kode Etik DPRD	89.932.500,00	66.041.201,00	(23.891.299,00)	73,43	
4.02.00.4.02.02.2.06.2.06.02.5.1.	BELANJA OPERASI	89.932.500,00	66.041.201,00	(23.891.299,00)	73,43	
4.02.00.4.02.02.2.06.2.06.02.5.1.02.	Belanja Barang dan Jasa	89.932.500,00	66.041.201,00	(23.891.299,00)	73,43	
4.02.00.4.02.02.2.08.	Fasilitasi Tugas DPRD	6.938.278.500,00	5.264.869.837,00	(1.673.408.663,00)	75,88	
4.02.00.4.02.02.2.08.2.08.01.	Koordinasi dan Konsultasi Pelaksanaan Tugas DPRD	6.216.377.000,00	4.673.130.992,00	(1.543.246.008,00)	75,17	
4.02.00.4.02.02.2.08.2.08.01.5.1.	BELANJA OPERASI	6.216.377.000,00	4.673.130.992,00	(1.543.246.008,00)	75,17	
4.02.00.4.02.02.2.08.2.08.01.5.1.02.	Belanja Barang dan Jasa	6.216.377.000,00	4.673.130.992,00	(1.543.246.008,00)	75,17	
4.02.00.4.02.02.2.08.2.08.03.	Fasilitasi Pelaksanaan Tugas Badan Musyawarah	300.382.500,00	177.265.940,00	(123.116.560,00)	59,01	
4.02.00.4.02.02.2.08.2.08.03.5.1.	BELANJA OPERASI	300.382.500,00	177.265.940,00	(123.116.560,00)	59,01	
4.02.00.4.02.02.2.08.2.08.03.5.1.02.	Belanja Barang dan Jasa	300.382.500,00	177.265.940,00	(123.116.560,00)	59,01	
4.02.00.4.02.02.2.08.2.08.04.	Fasilitasi Tugas Pimpinan DPRD	421.519.000,00	414.472.905,00	(7.046.095,00)	98,32	
4.02.00.4.02.02.2.08.2.08.04.5.1.	BELANJA OPERASI	421.519.000,00	414.472.905,00	(7.046.095,00)	98,32	
4.02.00.4.02.02.2.08.2.08.04.5.1.02.	Belanja Barang dan Jasa	421.519.000,00	414.472.905,00	(7.046.095,00)	98,32	
9.99	SURPLUS/DEFISIT	(48.891.435.245,00)	(45.037.264.852,00)	3.854.170.393,00	92,11	



PEMERINTAH KABUPATEN MAGELANG
RINCIAN APBD MENURUT URUSAN PEMERINTAHAN DAERAH, ORGANISASI, PROGRAM, KEGIATAN, SUB KEGIATAN,
KELOMPOK DAN JENIS PENDAPATAN, BELANJA DAN PEMBIAYAAN
TAHUN ANGGARAN 2021

URUSAN PEMERINTAHAN : 5.01. - PERENCANAAN

ORGANISASI : 5.01.00. - BADAN PERENCANAAN PEMBANGUNAN, PENELITIAN DAN PENGEMBANGAN DAERAH

KODE REKENING	URAIAN	JUMLAH (Rp.)		BERTAMBAH / (KURANG) Rp.	%	Dasar Hukum
		ANGGARAN SETELAH PERUBAHAN	REALISASI			
1	2	3	4	5	6	7
5.01.	BELANJA	7.571.723.000,00	7.301.107.389,00	(270.615.611,00)	96,42	
5.01.00.5.01.	PERENCANAAN	6.639.977.045,00	6.373.739.341,00	(266.237.704,00)	95,99	
5.01.00.5.01.01.	PROGRAM PENUNJANG URUSAN PEMERINTAHAN DAERAH KABUPATEN/KOTA	5.182.041.120,00	4.980.849.672,00	(201.191.448,00)	96,11	
5.01.00.5.01.01.2.01.	Perencanaan, Penganggaran, dan Evaluasi Kinerja Perangkat Daerah	78.106.560,00	77.936.560,00	(170.000,00)	99,78	
5.01.00.5.01.01.2.01.2.01.01.	Penyusunan Dokumen Perencanaan Perangkat Daerah	5.281.000,00	5.281.000,00	-	100,0	
5.01.00.5.01.01.2.01.2.01.01.5.1.	BELANJA OPERASI	5.281.000,00	5.281.000,00	-	100,0	
5.01.00.5.01.01.2.01.2.01.01.5.1.02.	Belanja Barang dan Jasa	5.281.000,00	5.281.000,00	-	100,00	
5.01.00.5.01.01.2.01.2.01.06.	Koordinasi dan Penyusunan Laporan Capaian Kinerja dan Ikhtisar Realisasi Kinerja SKPD	2.153.840,00	2.153.840,00	-	100,0	
5.01.00.5.01.01.2.01.2.01.06.5.1.	BELANJA OPERASI	2.153.840,00	2.153.840,00	-	100,0	
5.01.00.5.01.01.2.01.2.01.06.5.1.02.	Belanja Barang dan Jasa	2.153.840,00	2.153.840,00	-	100,00	
5.01.00.5.01.01.2.01.2.01.07.	Evaluasi Kinerja Perangkat Daerah	70.671.720,00	70.501.720,00	(170.000,00)	99,75	
5.01.00.5.01.01.2.01.2.01.07.5.1.	BELANJA OPERASI	70.671.720,00	70.501.720,00	(170.000,00)	99,75	

KODE REKENING	URAIAN	JUMLAH (Rp.)		BERTAMBAH / (KURANG) Rp.	%	Dasar Hukum
		ANGGARAN SETELAH PERUBAHAN	REALISASI			
1	2	3	4	5	6	7
5.01.00.5.01.01.2.01.2.01.07.5.1.02.	Belanja Barang dan Jasa	70.671.720,00	70.501.720,00	(170.000,00)	99,75	
5.01.00.5.01.01.2.02.	Administrasi Keuangan Perangkat Daerah	4.353.198.000,00	4.214.494.497,00	(138.703.503,00)	96,81	
5.01.00.5.01.01.2.02.2.02.01.	Penyediaan Gaji dan Tunjangan ASN	4.284.399.000,00	4.146.946.397,00	(137.452.603,00)	96,79	
5.01.00.5.01.01.2.02.2.02.01.5.1.	BELANJA OPERASI	4.284.399.000,00	4.146.946.397,00	(137.452.603,00)	96,79	
5.01.00.5.01.01.2.02.2.02.01.5.1.01.	Belanja Pegawai	4.284.399.000,00	4.146.946.397,00	(137.452.603,00)	96,79	
5.01.00.5.01.01.2.02.2.02.03.	Pelaksanaan Penatausahaan dan Pengujian/Verifikasi Keuangan SKPD	68.799.000,00	67.548.100,00	(1.250.900,00)	98,18	
5.01.00.5.01.01.2.02.2.02.03.5.1.	BELANJA OPERASI	68.799.000,00	67.548.100,00	(1.250.900,00)	98,18	
5.01.00.5.01.01.2.02.2.02.03.5.1.01.	Belanja Pegawai	39.000.000,00	37.750.000,00	(1.250.000,00)	96,79	
5.01.00.5.01.01.2.02.2.02.03.5.1.02.	Belanja Barang dan Jasa	29.799.000,00	29.798.100,00	(900,00)	99,99	
5.01.00.5.01.01.2.05.	Administrasi Kepegawaian Perangkat Daerah	17.247.547,00	17.246.555,00	(992,00)	99,99	
5.01.00.5.01.01.2.05.2.05.03.	Pendataan dan Pengolahan Administrasi Kepegawaian	17.247.547,00	17.246.555,00	(992,00)	99,99	
5.01.00.5.01.01.2.05.2.05.03.5.1.	BELANJA OPERASI	17.247.547,00	17.246.555,00	(992,00)	99,99	
5.01.00.5.01.01.2.05.2.05.03.5.1.02.	Belanja Barang dan Jasa	17.247.547,00	17.246.555,00	(992,00)	99,99	
5.01.00.5.01.01.2.06.	Administrasi Umum Perangkat Daerah	227.090.028,00	185.390.138,00	(41.699.890,00)	81,63	
5.01.00.5.01.01.2.06.2.06.09.	Penyelenggaraan Rapat Koordinasi dan Konsultasi SKPD	186.999.040,00	145.299.553,00	(41.699.487,00)	77,70	
5.01.00.5.01.01.2.06.2.06.09.5.1.	BELANJA OPERASI	186.999.040,00	145.299.553,00	(41.699.487,00)	77,70	
5.01.00.5.01.01.2.06.2.06.09.5.1.02.	Belanja Barang dan Jasa	186.999.040,00	145.299.553,00	(41.699.487,00)	77,70	
5.01.00.5.01.01.2.06.2.06.10.	Penatausahaan Arsip Dinamis pada SKPD	40.090.988,00	40.090.585,00	(403,00)	99,99	
5.01.00.5.01.01.2.06.2.06.10.5.1.	BELANJA OPERASI	40.090.988,00	40.090.585,00	(403,00)	99,99	
5.01.00.5.01.01.2.06.2.06.10.5.1.02.	Belanja Barang dan Jasa	40.090.988,00	40.090.585,00	(403,00)	99,99	
5.01.00.5.01.01.2.07.	Pengadaan Barang Milik Daerah Penunjang Urusan Pemerintah Daerah	70.375.000,00	67.877.000,00	(2.498.000,00)	96,45	

KODE REKENING	URAIAN	JUMLAH (Rp.)		BERTAMBAH / (KURANG) Rp.	%	Dasar Hukum
		ANGGARAN SETELAH PERUBAHAN	REALISASI			
1	2	3	4	5	6	7
5.01.00.5.01.01.2.07.2.07.06.	Pengadaan Peralatan dan Mesin Lainnya	70.375.000,00	67.877.000,00	(2.498.000,00)	96,45	
5.01.00.5.01.01.2.07.2.07.06.5.2.	BELANJA MODAL	70.375.000,00	67.877.000,00	(2.498.000,00)	96,45	
5.01.00.5.01.01.2.07.2.07.06.5.2.02.	Belanja Modal Peralatan dan Mesin	70.375.000,00	67.877.000,00	(2.498.000,00)	96,45	
5.01.00.5.01.01.2.08.	Penyediaan Jasa Penunjang Urusan Pemerintahan Daerah	107.204.770,00	91.705.968,00	(15.498.802,00)	85,54	
5.01.00.5.01.01.2.08.2.08.01.	Penyediaan Jasa Surat Menyurat	41.326.485,00	41.326.085,00	(400,00)	99,99	
5.01.00.5.01.01.2.08.2.08.01.5.1.	BELANJA OPERASI	41.326.485,00	41.326.085,00	(400,00)	99,99	
5.01.00.5.01.01.2.08.2.08.01.5.1.02.	Belanja Barang dan Jasa	41.326.485,00	41.326.085,00	(400,00)	99,99	
5.01.00.5.01.01.2.08.2.08.02.	Penyediaan Jasa Komunikasi, Sumber Daya Air dan Listrik	65.878.285,00	50.379.883,00	(15.498.402,00)	76,47	
5.01.00.5.01.01.2.08.2.08.02.5.1.	BELANJA OPERASI	65.878.285,00	50.379.883,00	(15.498.402,00)	76,47	
5.01.00.5.01.01.2.08.2.08.02.5.1.02.	Belanja Barang dan Jasa	65.878.285,00	50.379.883,00	(15.498.402,00)	76,47	
5.01.00.5.01.01.2.09.	Pemeliharaan Barang Milik Daerah Penunjang Urusan Pemerintahan Daerah	328.819.215,00	326.198.954,00	(2.620.261,00)	99,20	
5.01.00.5.01.01.2.09.2.09.02.	Penyediaan Jasa Pemeliharaan, Biaya Pemeliharaan, Pajak, dan Perizinan Kendaraan Dinas Operasional atau Lapangan	164.750.300,00	162.433.154,00	(2.317.146,00)	98,59	
5.01.00.5.01.01.2.09.2.09.02.5.1.	BELANJA OPERASI	164.750.300,00	162.433.154,00	(2.317.146,00)	98,59	
5.01.00.5.01.01.2.09.2.09.02.5.1.02.	Belanja Barang dan Jasa	164.750.300,00	162.433.154,00	(2.317.146,00)	98,59	
5.01.00.5.01.01.2.09.2.09.05.	Pemeliharaan Mebel	8.600.000,00	8.600.000,00	-	100,0	
5.01.00.5.01.01.2.09.2.09.05.5.1.	BELANJA OPERASI	8.600.000,00	8.600.000,00	-	100,0	
5.01.00.5.01.01.2.09.2.09.05.5.1.02.	Belanja Barang dan Jasa	8.600.000,00	8.600.000,00	-	100,00	
5.01.00.5.01.01.2.09.2.09.06.	Pemeliharaan Peralatan dan Mesin Lainnya	36.660.000,00	36.660.000,00	-	100,0	
5.01.00.5.01.01.2.09.2.09.06.5.1.	BELANJA OPERASI	36.660.000,00	36.660.000,00	-	100,0	
5.01.00.5.01.01.2.09.2.09.06.5.1.02.	Belanja Barang dan Jasa	36.660.000,00	36.660.000,00	-	100,00	
5.01.00.5.01.01.2.09.2.09.09.	Pemeliharaan/Rehabilitasi Gedung Kantor dan Bangunan Lainnya	118.808.915,00	118.505.800,00	(303.115,00)	99,74	

KODE REKENING	URAIAN	JUMLAH (Rp.)		BERTAMBAH / (KURANG) Rp.	%	Dasar Hukum
		ANGGARAN SETELAH PERUBAHAN	REALISASI			
1	2	3	4	5	6	7
5.01.00.5.01.01.2.09.2.09.09.5.1.	BELANJA OPERASI	118.808.915,00	118.505.800,00	(303.115,00)	99,74	
5.01.00.5.01.01.2.09.2.09.09.5.1.02.	Belanja Barang dan Jasa	118.808.915,00	118.505.800,00	(303.115,00)	99,74	
5.01.00.5.01.02.	PROGRAM PERENCANAAN, PENGENDALIAN DAN EVALUASI PEMBANGUNAN DAERAH	611.299.915,00	589.496.533,00	(21.803.382,00)	96,43	
5.01.00.5.01.02.2.01.	Penyusunan Perencanaan dan Pendanaan	547.547.350,00	526.891.423,00	(20.655.927,00)	96,22	
5.01.00.5.01.02.2.01.2.01.01.	Analisis Kondisi Daerah, Permasalahan, dan Isu Strategis Pembangunan Daerah	5.217.950,00	5.217.950,00	-	100,0	
5.01.00.5.01.02.2.01.2.01.01.5.1.	BELANJA OPERASI	5.217.950,00	5.217.950,00	-	100,0	
5.01.00.5.01.02.2.01.2.01.01.5.1.02.	Belanja Barang dan Jasa	5.217.950,00	5.217.950,00	-	100,00	
5.01.00.5.01.02.2.01.2.01.02.	Koordinasi Penelaahan Dokumen Perencanaan Pembangunan Daerah dengan Dokumen Kebijakan Lainnya	1.803.000,00	1.803.000,00	-	100,0	
5.01.00.5.01.02.2.01.2.01.02.5.1.	BELANJA OPERASI	1.803.000,00	1.803.000,00	-	100,0	
5.01.00.5.01.02.2.01.2.01.02.5.1.02.	Belanja Barang dan Jasa	1.803.000,00	1.803.000,00	-	100,00	
5.01.00.5.01.02.2.01.2.01.03.	Pelaksanaan Konsultasi Publik	42.172.000,00	42.099.340,00	(72.660,00)	99,82	
5.01.00.5.01.02.2.01.2.01.03.5.1.	BELANJA OPERASI	42.172.000,00	42.099.340,00	(72.660,00)	99,82	
5.01.00.5.01.02.2.01.2.01.03.5.1.02.	Belanja Barang dan Jasa	42.172.000,00	42.099.340,00	(72.660,00)	99,82	
5.01.00.5.01.02.2.01.2.01.04.	Koordinasi Pelaksanaan Forum SKPD/Lintas SKPD	19.143.000,00	19.143.000,00	-	100,0	
5.01.00.5.01.02.2.01.2.01.04.5.1.	BELANJA OPERASI	19.143.000,00	19.143.000,00	-	100,0	
5.01.00.5.01.02.2.01.2.01.04.5.1.02.	Belanja Barang dan Jasa	19.143.000,00	19.143.000,00	-	100,00	
5.01.00.5.01.02.2.01.2.01.05.	Pelaksanaan Musrenbang Kabupaten/Kota	33.773.000,00	33.699.000,00	(74.000,00)	99,78	
5.01.00.5.01.02.2.01.2.01.05.5.1.	BELANJA OPERASI	33.773.000,00	33.699.000,00	(74.000,00)	99,78	
5.01.00.5.01.02.2.01.2.01.05.5.1.02.	Belanja Barang dan Jasa	33.773.000,00	33.699.000,00	(74.000,00)	99,78	
5.01.00.5.01.02.2.01.2.01.06.	Penyiapan Bahan Koordinasi Musrenbang Kecamatan	1.804.500,00	1.804.500,00	-	100,0	
5.01.00.5.01.02.2.01.2.01.06.5.1.	BELANJA OPERASI	1.804.500,00	1.804.500,00	-	100,0	

KODE REKENING	URAIAN	JUMLAH (Rp.)		BERTAMBAH / (KURANG) Rp.	%	Dasar Hukum
		ANGGARAN SETELAH PERUBAHAN	REALISASI			
1	2	3	4	5	6	7
5.01.00.5.01.02.2.01.2.01.06.5.1.02.	Belanja Barang dan Jasa	1.804.500,00	1.804.500,00	-	100,00	
5.01.00.5.01.02.2.01.2.01.07.	Koordinasi Penyusunan dan Penetapan Dokumen Perencanaan Pembangunan Daerah Kabupaten/Kota	443.633.900,00	423.124.633,00	(20.509.267,00)	95,37	
5.01.00.5.01.02.2.01.2.01.07.5.1.	BELANJA OPERASI	443.633.900,00	423.124.633,00	(20.509.267,00)	95,37	
5.01.00.5.01.02.2.01.2.01.07.5.1.02.	Belanja Barang dan Jasa	443.633.900,00	423.124.633,00	(20.509.267,00)	95,37	
5.01.00.5.01.02.2.02.	Analisis Data dan Informasi Pemerintahan Daerah Bidang Perencanaan Pembangunan Daerah	38.759.475,00	38.590.390,00	(169.085,00)	99,56	
5.01.00.5.01.02.2.02.2.02.01.	Analisis Data dan Informasi Perencanaan Pembangunan Daerah	3.425.000,00	3.420.340,00	(4.660,00)	99,86	
5.01.00.5.01.02.2.02.2.02.01.5.1.	BELANJA OPERASI	3.425.000,00	3.420.340,00	(4.660,00)	99,86	
5.01.00.5.01.02.2.02.2.02.01.5.1.02.	Belanja Barang dan Jasa	3.425.000,00	3.420.340,00	(4.660,00)	99,86	
5.01.00.5.01.02.2.02.2.02.02.	Pembinaan dan Pemanfaatan Data dan Informasi Perencanaan Pembangunan SKPD	5.991.500,00	5.864.000,00	(127.500,00)	97,87	
5.01.00.5.01.02.2.02.2.02.02.5.1.	BELANJA OPERASI	5.991.500,00	5.864.000,00	(127.500,00)	97,87	
5.01.00.5.01.02.2.02.2.02.02.5.1.02.	Belanja Barang dan Jasa	5.991.500,00	5.864.000,00	(127.500,00)	97,87	
5.01.00.5.01.02.2.02.2.02.03.	Penyusunan Profil Pembangunan Daerah Kabupaten/Kota	29.342.975,00	29.306.050,00	(36.925,00)	99,87	
5.01.00.5.01.02.2.02.2.02.03.5.1.	BELANJA OPERASI	29.342.975,00	29.306.050,00	(36.925,00)	99,87	
5.01.00.5.01.02.2.02.2.02.03.5.1.02.	Belanja Barang dan Jasa	29.342.975,00	29.306.050,00	(36.925,00)	99,87	
5.01.00.5.01.02.2.03.	Pengendalian, Evaluasi dan Pelaporan Bidang Perencanaan Pembangunan Daerah	24.993.090,00	24.014.720,00	(978.370,00)	96,08	
5.01.00.5.01.02.2.03.2.03.01.	Koordinasi Pengendalian Perencanaan dan Pelaksanaan Pembangunan Daerah di Kabupaten/Kota	8.441.640,00	8.203.800,00	(237.840,00)	97,18	
5.01.00.5.01.02.2.03.2.03.01.5.1.	BELANJA OPERASI	8.441.640,00	8.203.800,00	(237.840,00)	97,18	
5.01.00.5.01.02.2.03.2.03.01.5.1.02.	Belanja Barang dan Jasa	8.441.640,00	8.203.800,00	(237.840,00)	97,18	
5.01.00.5.01.02.2.03.2.03.02.	Pengendalian Pelaksanaan Kerjasama Daerah	1.686.510,00	1.686.500,00	(10,00)	99,99	
5.01.00.5.01.02.2.03.2.03.02.5.1.	BELANJA OPERASI	1.686.510,00	1.686.500,00	(10,00)	99,99	

KODE REKENING	URAIAN	JUMLAH (Rp.)		BERTAMBAH / (KURANG) Rp.	%	Dasar Hukum
		ANGGARAN SETELAH PERUBAHAN	REALISASI			
1	2	3	4	5	6	7
5.01.00.5.01.02.2.03.2.03.02.5.1.02.	Belanja Barang dan Jasa	1.686.510,00	1.686.500,00	(10,00)	99,99	
5.01.00.5.01.02.2.03.2.03.03.	Monitoring, Evaluasi dan Penyusunan Laporan Berkala Pelaksanaan Pembangunan Daerah	14.864.940,00	14.124.420,00	(740.520,00)	95,01	
5.01.00.5.01.02.2.03.2.03.03.5.1.	BELANJA OPERASI	14.864.940,00	14.124.420,00	(740.520,00)	95,01	
5.01.00.5.01.02.2.03.2.03.03.5.1.02.	Belanja Barang dan Jasa	14.864.940,00	14.124.420,00	(740.520,00)	95,01	
5.01.00.5.01.03.	PROGRAM KOORDINASI DAN SINKRONISASI PERENCANAAN PEMBANGUNAN DAERAH	846.636.010,00	803.393.136,00	(43.242.874,00)	94,89	
5.01.00.5.01.03.2.01.	Koordinasi Perencanaan Bidang Pemerintahan dan Pembangunan Manusia	344.606.430,00	330.264.130,00	(14.342.300,00)	95,83	
5.01.00.5.01.03.2.01.2.01.01.	Koordinasi Penyusunan Dokumen Perencanaan Pembangunan Daerah Bidang Pemerintahan (RPJPD, RPJMD dan RKPD)	91.810.980,00	88.155.980,00	(3.655.000,00)	96,01	
5.01.00.5.01.03.2.01.2.01.01.5.1.	BELANJA OPERASI	91.810.980,00	88.155.980,00	(3.655.000,00)	96,01	
5.01.00.5.01.03.2.01.2.01.01.5.1.02.	Belanja Barang dan Jasa	91.810.980,00	88.155.980,00	(3.655.000,00)	96,01	
5.01.00.5.01.03.2.01.2.01.02.	Asistensi Penyusunan Dokumen Perencanaan Pembangunan Perangkat Daerah Bidang Pemerintahan	11.135.000,00	11.095.000,00	(40.000,00)	99,64	
5.01.00.5.01.03.2.01.2.01.02.5.1.	BELANJA OPERASI	11.135.000,00	11.095.000,00	(40.000,00)	99,64	
5.01.00.5.01.03.2.01.2.01.02.5.1.02.	Belanja Barang dan Jasa	11.135.000,00	11.095.000,00	(40.000,00)	99,64	
5.01.00.5.01.03.2.01.2.01.03.	Pelaksanaan Monitoring dan Evaluasi Penyusunan Dokumen Perencanaan Pembangunan Perangkat Daerah Bidang Pemerintahan	6.785.800,00	6.443.710,00	(342.090,00)	94,95	
5.01.00.5.01.03.2.01.2.01.03.5.1.	BELANJA OPERASI	6.785.800,00	6.443.710,00	(342.090,00)	94,95	
5.01.00.5.01.03.2.01.2.01.03.5.1.02.	Belanja Barang dan Jasa	6.785.800,00	6.443.710,00	(342.090,00)	94,95	
5.01.00.5.01.03.2.01.2.01.06.	Asistensi Penyusunan Dokumen Perencanaan Pembangunan Perangkat Daerah Bidang Pembangunan Manusia	177.307.000,00	169.772.040,00	(7.534.960,00)	95,75	
5.01.00.5.01.03.2.01.2.01.06.5.1.	BELANJA OPERASI	177.307.000,00	169.772.040,00	(7.534.960,00)	95,75	
5.01.00.5.01.03.2.01.2.01.06.5.1.01.	Belanja Pegawai	1.700.000,00	-	(1.700.000,00)	-	
5.01.00.5.01.03.2.01.2.01.06.5.1.02.	Belanja Barang dan Jasa	175.607.000,00	169.772.040,00	(5.834.960,00)	96,67	

KODE REKENING	URAIAN	JUMLAH (Rp.)		BERTAMBAH / (KURANG) Rp.	%	Dasar Hukum
		ANGGARAN SETELAH PERUBAHAN	REALISASI			
1	2	3	4	5	6	7
5.01.00.5.01.03.2.01.2.01.08.	Koordinasi Pelaksanaan Sinergitas dan Harmonisasi Perencanaan Pembangunan Daerah Bidang Pembangunan Manusia	57.567.650,00	54.797.400,00	(2.770.250,00)	95,18	
5.01.00.5.01.03.2.01.2.01.08.5.1.	BELANJA OPERASI	57.567.650,00	54.797.400,00	(2.770.250,00)	95,18	
5.01.00.5.01.03.2.01.2.01.08.5.1.02.	Belanja Barang dan Jasa	57.567.650,00	54.797.400,00	(2.770.250,00)	95,18	
5.01.00.5.01.03.2.02.	Koordinasi Perencanaan Bidang Perekonomian dan SDA (Sumber Daya Alam)	146.252.695,00	143.114.643,00	(3.138.052,00)	97,85	
5.01.00.5.01.03.2.02.2.02.01.	Koordinasi Penyusunan Dokumen Perencanaan Pembangunan Daerah Bidang Perekonomian (RPJPD, RPJMD dan RKPD)	113.967.500,00	111.320.448,00	(2.647.052,00)	97,67	
5.01.00.5.01.03.2.02.2.02.01.5.1.	BELANJA OPERASI	113.967.500,00	111.320.448,00	(2.647.052,00)	97,67	
5.01.00.5.01.03.2.02.2.02.01.5.1.01.	Belanja Pegawai	900.000,00	900.000,00	-	100,00	
5.01.00.5.01.03.2.02.2.02.01.5.1.02.	Belanja Barang dan Jasa	113.067.500,00	110.420.448,00	(2.647.052,00)	97,65	
5.01.00.5.01.03.2.02.2.02.02.	Asistensi Penyusunan Dokumen Perencanaan Pembangunan Perangkat Daerah Bidang Perekonomian	1.215.000,00	1.215.000,00	-	100,0	
5.01.00.5.01.03.2.02.2.02.02.5.1.	BELANJA OPERASI	1.215.000,00	1.215.000,00	-	100,0	
5.01.00.5.01.03.2.02.2.02.02.5.1.02.	Belanja Barang dan Jasa	1.215.000,00	1.215.000,00	-	100,00	
5.01.00.5.01.03.2.02.2.02.03.	Pelaksanaan Monitoring dan Evaluasi Penyusunan Dokumen Perencanaan Pembangunan Perangkat Daerah Bidang Perekonomian	1.895.000,00	1.880.000,00	(15.000,00)	99,20	
5.01.00.5.01.03.2.02.2.02.03.5.1.	BELANJA OPERASI	1.895.000,00	1.880.000,00	(15.000,00)	99,20	
5.01.00.5.01.03.2.02.2.02.03.5.1.02.	Belanja Barang dan Jasa	1.895.000,00	1.880.000,00	(15.000,00)	99,20	
5.01.00.5.01.03.2.02.2.02.04.	Koordinasi Pelaksanaan Sinergitas dan Harmonisasi Perencanaan Pembangunan Daerah Bidang Perekonomian	14.964.770,00	14.628.770,00	(336.000,00)	97,75	
5.01.00.5.01.03.2.02.2.02.04.5.1.	BELANJA OPERASI	14.964.770,00	14.628.770,00	(336.000,00)	97,75	
5.01.00.5.01.03.2.02.2.02.04.5.1.02.	Belanja Barang dan Jasa	14.964.770,00	14.628.770,00	(336.000,00)	97,75	
5.01.00.5.01.03.2.02.2.02.05.	Koordinasi Penyusunan Dokumen Perencanaan Pembangunan Daerah Bidang SDA (RPJPD, RPJMD dan RKPD)	4.660.425,00	4.610.425,00	(50.000,00)	98,92	
5.01.00.5.01.03.2.02.2.02.05.5.1.	BELANJA OPERASI	4.660.425,00	4.610.425,00	(50.000,00)	98,92	

KODE REKENING	URAIAN	JUMLAH (Rp.)		BERTAMBAH / (KURANG) Rp.	%	Dasar Hukum
		ANGGARAN SETELAH PERUBAHAN	REALISASI			
1	2	3	4	5	6	7
5.01.00.5.01.03.2.02.2.02.05.5.1.02.	Belanja Barang dan Jasa	4.660.425,00	4.610.425,00	(50.000,00)	98,92	
5.01.00.5.01.03.2.02.2.02.06.	Asistensi Penyusunan Dokumen Perencanaan Pembangunan Perangkat Daerah Bidang SDA	2.430.000,00	2.430.000,00	-	100,0	
5.01.00.5.01.03.2.02.2.02.06.5.1.	BELANJA OPERASI	2.430.000,00	2.430.000,00	-	100,0	
5.01.00.5.01.03.2.02.2.02.06.5.1.02.	Belanja Barang dan Jasa	2.430.000,00	2.430.000,00	-	100,00	
5.01.00.5.01.03.2.02.2.02.07.	Pelaksanaan Monitoring dan Evaluasi Penyusunan Dokumen Perencanaan Pembangunan Perangkat Daerah Bidang SDA	4.690.000,00	4.600.000,00	(90.000,00)	98,08	
5.01.00.5.01.03.2.02.2.02.07.5.1.	BELANJA OPERASI	4.690.000,00	4.600.000,00	(90.000,00)	98,08	
5.01.00.5.01.03.2.02.2.02.07.5.1.02.	Belanja Barang dan Jasa	4.690.000,00	4.600.000,00	(90.000,00)	98,08	
5.01.00.5.01.03.2.02.2.02.08.	Koordinasi Pelaksanaan Sinergitas dan Harmonisasi Perencanaan Pembangunan Daerah Bidang SDA	2.430.000,00	2.430.000,00	-	100,0	
5.01.00.5.01.03.2.02.2.02.08.5.1.	BELANJA OPERASI	2.430.000,00	2.430.000,00	-	100,0	
5.01.00.5.01.03.2.02.2.02.08.5.1.02.	Belanja Barang dan Jasa	2.430.000,00	2.430.000,00	-	100,00	
5.01.00.5.01.03.2.03.	Koordinasi Perencanaan Bidang Infrastruktur dan Kewilayahan	355.776.885,00	330.014.363,00	(25.762.522,00)	92,75	
5.01.00.5.01.03.2.03.2.03.01.	Koordinasi Penyusunan Dokumen Perencanaan Pembangunan Daerah Bidang Infrastruktur (RPJPD, RPJMD dan RKPD)	105.124.250,00	103.357.780,00	(1.766.470,00)	98,31	
5.01.00.5.01.03.2.03.2.03.01.5.1.	BELANJA OPERASI	105.124.250,00	103.357.780,00	(1.766.470,00)	98,31	
5.01.00.5.01.03.2.03.2.03.01.5.1.01.	Belanja Pegawai	900.000,00	900.000,00	-	100,00	
5.01.00.5.01.03.2.03.2.03.01.5.1.02.	Belanja Barang dan Jasa	104.224.250,00	102.457.780,00	(1.766.470,00)	98,30	
5.01.00.5.01.03.2.03.2.03.02.	Asistensi Penyusunan Dokumen Perencanaan Pembangunan Perangkat Daerah Bidang Infrastruktur	7.505.000,00	6.790.780,00	(714.220,00)	90,48	
5.01.00.5.01.03.2.03.2.03.02.5.1.	BELANJA OPERASI	7.505.000,00	6.790.780,00	(714.220,00)	90,48	
5.01.00.5.01.03.2.03.2.03.02.5.1.02.	Belanja Barang dan Jasa	7.505.000,00	6.790.780,00	(714.220,00)	90,48	
5.01.00.5.01.03.2.03.2.03.03.	Pelaksanaan Monitoring dan Evaluasi Penyusunan Dokumen Perencanaan Pembangunan Perangkat Daerah Bidang Infrastruktur	9.065.000,00	8.675.350,00	(389.650,00)	95,70	

KODE REKENING	URAIAN	JUMLAH (Rp.)		BERTAMBAH / (KURANG) Rp.	%	Dasar Hukum
		ANGGARAN SETELAH PERUBAHAN	REALISASI			
1	2	3	4	5	6	7
5.01.00.5.01.03.2.03.2.03.03.5.1.	BELANJA OPERASI	9.065.000,00	8.675.350,00	(389.650,00)	95,70	
5.01.00.5.01.03.2.03.2.03.03.5.1.02.	Belanja Barang dan Jasa	9.065.000,00	8.675.350,00	(389.650,00)	95,70	
5.01.00.5.01.03.2.03.2.03.04.	Koordinasi Pelaksanaan Sinergitas dan Harmonisasi Perencanaan Pembangunan Daerah Bidang Infrastruktur	51.105.460,00	49.625.310,00	(1.480.150,00)	97,10	
5.01.00.5.01.03.2.03.2.03.04.5.1.	BELANJA OPERASI	51.105.460,00	49.625.310,00	(1.480.150,00)	97,10	
5.01.00.5.01.03.2.03.2.03.04.5.1.02.	Belanja Barang dan Jasa	51.105.460,00	49.625.310,00	(1.480.150,00)	97,10	
5.01.00.5.01.03.2.03.2.03.05.	Koordinasi Penyusunan Dokumen Perencanaan Pembangunan Daerah Bidang Kewilayahan (RPJPD, RPJMD dan RKPD)	55.254.175,00	46.292.179,00	(8.961.996,00)	83,78	
5.01.00.5.01.03.2.03.2.03.05.5.1.	BELANJA OPERASI	55.254.175,00	46.292.179,00	(8.961.996,00)	83,78	
5.01.00.5.01.03.2.03.2.03.05.5.1.02.	Belanja Barang dan Jasa	55.254.175,00	46.292.179,00	(8.961.996,00)	83,78	
5.01.00.5.01.03.2.03.2.03.06.	Asistensi Penyusunan Dokumen Perencanaan Pembangunan Perangkat Daerah Bidang Kewilayahan	95.447.000,00	89.430.464,00	(6.016.536,00)	93,69	
5.01.00.5.01.03.2.03.2.03.06.5.1.	BELANJA OPERASI	95.447.000,00	89.430.464,00	(6.016.536,00)	93,69	
5.01.00.5.01.03.2.03.2.03.06.5.1.01.	Belanja Pegawai	950.000,00	950.000,00	-	100,00	
5.01.00.5.01.03.2.03.2.03.06.5.1.02.	Belanja Barang dan Jasa	94.497.000,00	88.480.464,00	(6.016.536,00)	93,63	
5.01.00.5.01.03.2.03.2.03.07.	Pelaksanaan Monitoring dan Evaluasi Penyusunan Dokumen Perencanaan Pembangunan Perangkat Daerah Bidang Kewilayahan	14.813.000,00	11.906.500,00	(2.906.500,00)	80,37	
5.01.00.5.01.03.2.03.2.03.07.5.1.	BELANJA OPERASI	14.813.000,00	11.906.500,00	(2.906.500,00)	80,37	
5.01.00.5.01.03.2.03.2.03.07.5.1.02.	Belanja Barang dan Jasa	14.813.000,00	11.906.500,00	(2.906.500,00)	80,37	
5.01.00.5.01.03.2.03.2.03.08.	Koordinasi Pelaksanaan Sinergitas dan Harmonisasi Perencanaan Pembangunan Daerah Bidang Kewilayahan	17.463.000,00	13.936.000,00	(3.527.000,00)	79,80	
5.01.00.5.01.03.2.03.2.03.08.5.1.	BELANJA OPERASI	17.463.000,00	13.936.000,00	(3.527.000,00)	79,80	
5.01.00.5.01.03.2.03.2.03.08.5.1.02.	Belanja Barang dan Jasa	17.463.000,00	13.936.000,00	(3.527.000,00)	79,80	
5.01.00.5.05.	PENELITIAN DAN PENGEMBANGAN	931.745.955,00	927.368.048,00	(4.377.907,00)	99,53	

KODE REKENING	URAIAN	JUMLAH (Rp.)		BERTAMBAH / (KURANG) Rp.	%	Dasar Hukum
		ANGGARAN SETELAH PERUBAHAN	REALISASI			
1	2	3	4	5	6	7
5.01.00.5.05.02.	PROGRAM PENELITIAN DAN PENGEMBANGAN DAERAH	931.745.955,00	927.368.048,00	(4.377.907,00)	99,53	
5.01.00.5.05.02.2.01.	Penelitian dan Pengembangan Bidang Penyelenggaraan Pemerintahan dan Pengkajian Peraturan	244.643.000,00	244.485.658,00	(157.342,00)	99,93	
5.01.00.5.05.02.2.01.2.01.12.	Pengelolaan Data Kelitbangan dan Peraturan	244.643.000,00	244.485.658,00	(157.342,00)	99,93	
5.01.00.5.05.02.2.01.2.01.12.5.1.	BELANJA OPERASI	244.643.000,00	244.485.658,00	(157.342,00)	99,93	
5.01.00.5.05.02.2.01.2.01.12.5.1.02.	Belanja Barang dan Jasa	244.643.000,00	244.485.658,00	(157.342,00)	99,93	
5.01.00.5.05.02.2.02.	Penelitian dan Pengembangan Bidang Sosial dan Kependudukan	281.390.000,00	280.529.780,00	(860.220,00)	99,69	
5.01.00.5.05.02.2.02.2.02.01.	Penelitian dan Pengembangan Bidang Aspek-Aspek Sosial	81.390.000,00	81.053.000,00	(337.000,00)	99,58	
5.01.00.5.05.02.2.02.2.02.01.5.1.	BELANJA OPERASI	81.390.000,00	81.053.000,00	(337.000,00)	99,58	
5.01.00.5.05.02.2.02.2.02.01.5.1.01.	Belanja Pegawai	900.000,00	900.000,00	-	100,00	
5.01.00.5.05.02.2.02.2.02.01.5.1.02.	Belanja Barang dan Jasa	80.490.000,00	80.153.000,00	(337.000,00)	99,58	
5.01.00.5.05.02.2.02.2.02.05.	Penelitian dan Pengembangan Pariwisata	100.000.000,00	99.765.780,00	(234.220,00)	99,76	
5.01.00.5.05.02.2.02.2.02.05.5.1.	BELANJA OPERASI	100.000.000,00	99.765.780,00	(234.220,00)	99,76	
5.01.00.5.05.02.2.02.2.02.05.5.1.01.	Belanja Pegawai	950.000,00	950.000,00	-	100,00	
5.01.00.5.05.02.2.02.2.02.05.5.1.02.	Belanja Barang dan Jasa	99.050.000,00	98.815.780,00	(234.220,00)	99,76	
5.01.00.5.05.02.2.02.2.02.06.	Penelitian dan Pengembangan Kesehatan	100.000.000,00	99.711.000,00	(289.000,00)	99,71	
5.01.00.5.05.02.2.02.2.02.06.5.1.	BELANJA OPERASI	100.000.000,00	99.711.000,00	(289.000,00)	99,71	
5.01.00.5.05.02.2.02.2.02.06.5.1.01.	Belanja Pegawai	850.000,00	850.000,00	-	100,00	
5.01.00.5.05.02.2.02.2.02.06.5.1.02.	Belanja Barang dan Jasa	99.150.000,00	98.861.000,00	(289.000,00)	99,70	
5.01.00.5.05.02.2.03.	Penelitian dan Pengembangan Bidang Ekonomi dan Pembangunan	82.182.000,00	80.920.940,00	(1.261.060,00)	98,46	
5.01.00.5.05.02.2.03.2.03.07.	Penelitian dan Pengembangan Lingkungan Hidup	82.182.000,00	80.920.940,00	(1.261.060,00)	98,46	
5.01.00.5.05.02.2.03.2.03.07.5.1.	BELANJA OPERASI	82.182.000,00	80.920.940,00	(1.261.060,00)	98,46	

KODE REKENING	URAIAN	JUMLAH (Rp.)		BERTAMBAH / (KURANG) Rp.	%	Dasar Hukum
		ANGGARAN SETELAH PERUBAHAN	REALISASI			
1	2	3	4	5	6	7
5.01.00.5.05.02.2.03.2.03.07.5.1.01.	Belanja Pegawai	950.000,00	950.000,00	-	100,00	
5.01.00.5.05.02.2.03.2.03.07.5.1.02.	Belanja Barang dan Jasa	81.232.000,00	79.970.940,00	(1.261.060,00)	98,44	
5.01.00.5.05.02.2.04.	Pengembangan Inovasi dan Teknologi	323.530.955,00	321.431.670,00	(2.099.285,00)	99,35	
5.01.00.5.05.02.2.04.2.04.01.	Penelitian, Pengembangan, dan Perekayasaan di Bidang Teknologi dan Inovasi	202.527.000,00	202.267.220,00	(259.780,00)	99,87	
5.01.00.5.05.02.2.04.2.04.01.5.1.	BELANJA OPERASI	202.527.000,00	202.267.220,00	(259.780,00)	99,87	
5.01.00.5.05.02.2.04.2.04.01.5.1.02.	Belanja Barang dan Jasa	202.527.000,00	202.267.220,00	(259.780,00)	99,87	
5.01.00.5.05.02.2.04.2.04.02.	Uji Coba dan Penerapan Rancang Bangun/Model Replikasi dan Inovasi di Bidang Difusi Inovasi dan Penerapan Teknologi	73.580.000,00	72.017.800,00	(1.562.200,00)	97,87	
5.01.00.5.05.02.2.04.2.04.02.5.1.	BELANJA OPERASI	13.580.000,00	12.904.600,00	(675.400,00)	95,02	
5.01.00.5.05.02.2.04.2.04.02.5.1.02.	Belanja Barang dan Jasa	13.580.000,00	12.904.600,00	(675.400,00)	95,02	
5.01.00.5.05.02.2.04.2.04.02.5.2.	BELANJA MODAL	60.000.000,00	59.113.200,00	(886.800,00)	98,52	
5.01.00.5.05.02.2.04.2.04.02.5.2.02.	Belanja Modal Peralatan dan Mesin	60.000.000,00	59.113.200,00	(886.800,00)	98,52	
5.01.00.5.05.02.2.04.2.04.04.	Sosialisasi dan Diseminasi Hasil-Hasil Kelitbangan	19.804.100,00	19.804.100,00	-	100,0	
5.01.00.5.05.02.2.04.2.04.04.5.1.	BELANJA OPERASI	19.804.100,00	19.804.100,00	-	100,0	
5.01.00.5.05.02.2.04.2.04.04.5.1.02.	Belanja Barang dan Jasa	19.804.100,00	19.804.100,00	-	100,00	
5.01.00.5.05.02.2.04.2.04.05.	Fasilitasi Hak Kekayaan Intelektual	27.619.855,00	27.342.550,00	(277.305,00)	98,99	
5.01.00.5.05.02.2.04.2.04.05.5.1.	BELANJA OPERASI	27.619.855,00	27.342.550,00	(277.305,00)	98,99	
5.01.00.5.05.02.2.04.2.04.05.5.1.02.	Belanja Barang dan Jasa	27.619.855,00	27.342.550,00	(277.305,00)	98,99	
9.99	SURPLUS/DEFISIT	(7.571.723.000,00)	(7.301.107.389,00)	270.615.611,00	96,42	



PEMERINTAH KABUPATEN MAGELANG
RINCIAN APBD MENURUT URUSAN PEMERINTAHAN DAERAH, ORGANISASI, PROGRAM, KEGIATAN, SUB KEGIATAN,
KELOMPOK DAN JENIS PENDAPATAN, BELANJA DAN PEMBIAYAAN
TAHUN ANGGARAN 2021

URUSAN PEMERINTAHAN : 5.02. - KEUANGAN

ORGANISASI : 5.02.01. - BADAN PENDAPATAN PENGELOLAAN KEUANGAN DAN ASET DAERAH

KODE REKENING	URAIAN	JUMLAH (Rp.)		BERTAMBAH / (KURANG) Rp.	%	Dasar Hukum
		ANGGARAN SETELAH PERUBAHAN	REALISASI			
1	2	3	4	5	6	7
5.02.5.02.01.	PENDAPATAN DAERAH	2.265.965.527.928,00	2.259.596.541.280,0	(6.368.986.648,00)	99,71	
5.02.5.02.01.4.1.	PENDAPATAN ASLI DAERAH (PAD)	154.099.624.001,00	165.470.691.554,00	11.371.067.553,00	107,3	
5.02.5.02.01.4.1.01.	Pajak Daerah	112.347.877.077,00	120.093.411.768,00	7.745.534.691,00	106,89	
5.02.5.02.01.4.1.02.	Retribusi Daerah	1.370.000,00	3.991.180,00	2.621.180,00	291,32	
5.02.5.02.01.4.1.03.	Hasil Pengelolaan Kekayaan Daerah yang Dipisahkan	26.715.782.927,00	26.880.782.928,00	165.000.001,00	100,61	
5.02.5.02.01.4.1.04.	Lain-lain PAD yang Sah	15.034.593.997,00	18.492.505.678,00	3.457.911.681,00	122,99	
5.02.5.02.01.4.2.	PENDAPATAN TRANSFER	1.997.640.363.927,00	1.982.641.210.547,0	(14.999.153.380,00)	99,24	
5.02.5.02.01.4.2.01.	Pendapatan Transfer Pemerintah Pusat	1.812.454.420.349,00	1.797.468.218.695,00	(14.986.201.654,00)	99,17	
5.02.5.02.01.4.2.02.	Pendapatan Transfer Antar Daerah	185.185.943.578,00	185.172.991.852,00	(12.951.726,00)	99,99	
5.02.5.02.01.4.3.	LAIN-LAIN PENDAPATAN DAERAH YANG SAH	114.225.540.000,00	111.484.639.179,00	(2.740.900.821,00)	97,60	
5.02.5.02.01.4.3.01.	Pendapatan Hibah	21.675.800.000,00	18.895.525.379,00	(2.780.274.621,00)	87,17	
5.02.5.02.01.4.3.03.	Lain-lain Pendapatan Sesuai dengan Ketentuan Peraturan Perundang-Undangan	92.549.740.000,00	92.589.113.800,00	39.373.800,00	100,04	
5.02.	BELANJA	758.591.951.356,00	718.300.650.775,00	(40.291.300.581,00)	94,68	

KODE REKENING	URAIAN	JUMLAH (Rp.)		BERTAMBAH / (KURANG) Rp.	%	Dasar Hukum
		ANGGARAN SETELAH PERUBAHAN	REALISASI			
1	2	3	4	5	6	7
5.02.01.5.02.	KEUANGAN	758.591.951.356,00	718.300.650.775,00	(40.291.300.581,00)	94,68	
5.02.01.5.02.01.	PROGRAM PENUNJANG URUSAN PEMERINTAHAN DAERAH KABUPATEN/KOTA	17.571.740.613,00	15.437.120.213,00	(2.134.620.400,00)	87,85	
5.02.01.5.02.01.2.01.	Perencanaan, Penganggaran, dan Evaluasi Kinerja Perangkat Daerah	14.680.860,00	14.633.780,00	(47.080,00)	99,67	
5.02.01.5.02.01.2.01.2.01.01.	Penyusunan Dokumen Perencanaan Perangkat Daerah	6.964.860,00	6.927.660,00	(37.200,00)	99,46	
5.02.01.5.02.01.2.01.2.01.01.5.1.	BELANJA OPERASI	6.964.860,00	6.927.660,00	(37.200,00)	99,46	
5.02.01.5.02.01.2.01.2.01.01.5.1.02.	Belanja Barang dan Jasa	6.964.860,00	6.927.660,00	(37.200,00)	99,46	
5.02.01.5.02.01.2.01.2.01.06.	Koordinasi dan Penyusunan Laporan Capaian Kinerja dan Ikhtisar Realisasi Kinerja SKPD	7.716.000,00	7.706.120,00	(9.880,00)	99,87	
5.02.01.5.02.01.2.01.2.01.06.5.1.	BELANJA OPERASI	7.716.000,00	7.706.120,00	(9.880,00)	99,87	
5.02.01.5.02.01.2.01.2.01.06.5.1.02.	Belanja Barang dan Jasa	7.716.000,00	7.706.120,00	(9.880,00)	99,87	
5.02.01.5.02.01.2.02.	Administrasi Keuangan Perangkat Daerah	14.859.172.754,00	13.350.458.515,00	(1.508.714.239,00)	89,84	
5.02.01.5.02.01.2.02.2.02.01.	Penyediaan Gaji dan Tunjangan ASN	14.654.729.094,00	13.156.149.030,00	(1.498.580.064,00)	89,77	
5.02.01.5.02.01.2.02.2.02.01.5.1.	BELANJA OPERASI	14.654.729.094,00	13.156.149.030,00	(1.498.580.064,00)	89,77	
5.02.01.5.02.01.2.02.2.02.01.5.1.01.	Belanja Pegawai	14.603.449.094,00	13.108.286.390,00	(1.495.162.704,00)	89,76	
5.02.01.5.02.01.2.02.2.02.01.5.1.02.	Belanja Barang dan Jasa	51.280.000,00	47.862.640,00	(3.417.360,00)	93,33	
5.02.01.5.02.01.2.02.2.02.03.	Pelaksanaan Penatausahaan dan Pengujian/Verifikasi Keuangan SKPD	204.443.660,00	194.309.485,00	(10.134.175,00)	95,04	
5.02.01.5.02.01.2.02.2.02.03.5.1.	BELANJA OPERASI	204.443.660,00	194.309.485,00	(10.134.175,00)	95,04	
5.02.01.5.02.01.2.02.2.02.03.5.1.01.	Belanja Pegawai	177.900.000,00	168.400.000,00	(9.500.000,00)	94,65	
5.02.01.5.02.01.2.02.2.02.03.5.1.02.	Belanja Barang dan Jasa	26.543.660,00	25.909.485,00	(634.175,00)	97,61	
5.02.01.5.02.01.2.06.	Administrasi Umum Perangkat Daerah	433.760.000,00	288.885.908,00	(144.874.092,00)	66,60	
5.02.01.5.02.01.2.06.2.06.09.	Penyelenggaraan Rapat Koordinasi dan Konsultasi SKPD	433.760.000,00	288.885.908,00	(144.874.092,00)	66,60	

KODE REKENING	URAIAN	JUMLAH (Rp.)		BERTAMBAH / (KURANG) Rp.	%	Dasar Hukum
		ANGGARAN SETELAH PERUBAHAN	REALISASI			
1	2	3	4	5	6	7
5.02.01.5.02.01.2.06.2.06.09.5.1.	BELANJA OPERASI	433.760.000,00	288.885.908,00	(144.874.092,00)	66,60	
5.02.01.5.02.01.2.06.2.06.09.5.1.02.	Belanja Barang dan Jasa	433.760.000,00	288.885.908,00	(144.874.092,00)	66,60	
5.02.01.5.02.01.2.07.	Pengadaan Barang Milik Daerah Penunjang Urusan Pemerintah Daerah	1.001.156.000,00	966.824.300,00	(34.331.700,00)	96,57	
5.02.01.5.02.01.2.07.2.07.05.	Pengadaan Mebel	15.000.000,00	14.100.000,00	(900.000,00)	94,00	
5.02.01.5.02.01.2.07.2.07.05.5.2.	BELANJA MODAL	15.000.000,00	14.100.000,00	(900.000,00)	94,00	
5.02.01.5.02.01.2.07.2.07.05.5.2.02.	Belanja Modal Peralatan dan Mesin	15.000.000,00	14.100.000,00	(900.000,00)	94,00	
5.02.01.5.02.01.2.07.2.07.06.	Pengadaan Peralatan dan Mesin Lainnya	986.156.000,00	952.724.300,00	(33.431.700,00)	96,60	
5.02.01.5.02.01.2.07.2.07.06.5.1.	BELANJA OPERASI	2.150.000,00	850.000,00	(1.300.000,00)	39,53	
5.02.01.5.02.01.2.07.2.07.06.5.1.01.	Belanja Pegawai	2.150.000,00	850.000,00	(1.300.000,00)	39,53	
5.02.01.5.02.01.2.07.2.07.06.5.2.	BELANJA MODAL	984.006.000,00	951.874.300,00	(32.131.700,00)	96,73	
5.02.01.5.02.01.2.07.2.07.06.5.2.02.	Belanja Modal Peralatan dan Mesin	984.006.000,00	951.874.300,00	(32.131.700,00)	96,73	
5.02.01.5.02.01.2.08.	Penyediaan Jasa Penunjang Urusan Pemerintahan Daerah	102.640.000,00	87.647.445,00	(14.992.555,00)	85,39	
5.02.01.5.02.01.2.08.2.08.01.	Penyediaan Jasa Surat Menyurat	43.000.000,00	42.999.560,00	(440,00)	99,99	
5.02.01.5.02.01.2.08.2.08.01.5.1.	BELANJA OPERASI	43.000.000,00	42.999.560,00	(440,00)	99,99	
5.02.01.5.02.01.2.08.2.08.01.5.1.02.	Belanja Barang dan Jasa	43.000.000,00	42.999.560,00	(440,00)	99,99	
5.02.01.5.02.01.2.08.2.08.02.	Penyediaan Jasa Komunikasi, Sumber Daya Air dan Listrik	59.640.000,00	44.647.885,00	(14.992.115,00)	74,86	
5.02.01.5.02.01.2.08.2.08.02.5.1.	BELANJA OPERASI	59.640.000,00	44.647.885,00	(14.992.115,00)	74,86	
5.02.01.5.02.01.2.08.2.08.02.5.1.02.	Belanja Barang dan Jasa	59.640.000,00	44.647.885,00	(14.992.115,00)	74,86	
5.02.01.5.02.01.2.09.	Pemeliharaan Barang Milik Daerah Penunjang Urusan Pemerintahan Daerah	1.160.330.999,00	728.670.265,00	(431.660.734,00)	62,79	
5.02.01.5.02.01.2.09.2.09.02.	Penyediaan Jasa Pemeliharaan, Biaya Pemeliharaan, Pajak, dan Perizinan Kendaraan Dinas Operasional atau Lapangan	559.654.000,00	353.473.613,00	(206.180.387,00)	63,15	
5.02.01.5.02.01.2.09.2.09.02.5.1.	BELANJA OPERASI	559.654.000,00	353.473.613,00	(206.180.387,00)	63,15	

KODE REKENING	URAIAN	JUMLAH (Rp.)		BERTAMBAH / (KURANG) Rp.	%	Dasar Hukum
		ANGGARAN SETELAH PERUBAHAN	REALISASI			
1	2	3	4	5	6	7
5.02.01.5.02.01.2.09.2.09.02.5.1.02.	Belanja Barang dan Jasa	559.654.000,00	353.473.613,00	(206.180.387,00)	63,15	
5.02.01.5.02.01.2.09.2.09.05.	Pemeliharaan Mebel	15.410.389,00	14.800.000,00	(610.389,00)	96,03	
5.02.01.5.02.01.2.09.2.09.05.5.1.	BELANJA OPERASI	15.410.389,00	14.800.000,00	(610.389,00)	96,03	
5.02.01.5.02.01.2.09.2.09.05.5.1.02.	Belanja Barang dan Jasa	15.410.389,00	14.800.000,00	(610.389,00)	96,03	
5.02.01.5.02.01.2.09.2.09.06.	Pemeliharaan Peralatan dan Mesin Lainnya	347.606.610,00	156.493.247,00	(191.113.363,00)	45,02	
5.02.01.5.02.01.2.09.2.09.06.5.1.	BELANJA OPERASI	347.606.610,00	156.493.247,00	(191.113.363,00)	45,02	
5.02.01.5.02.01.2.09.2.09.06.5.1.02.	Belanja Barang dan Jasa	347.606.610,00	156.493.247,00	(191.113.363,00)	45,02	
5.02.01.5.02.01.2.09.2.09.09.	Pemeliharaan/Rehabilitasi Gedung Kantor dan Bangunan Lainnya	237.660.000,00	203.903.405,00	(33.756.595,00)	85,79	
5.02.01.5.02.01.2.09.2.09.09.5.1.	BELANJA OPERASI	237.660.000,00	203.903.405,00	(33.756.595,00)	85,79	
5.02.01.5.02.01.2.09.2.09.09.5.1.01.	Belanja Pegawai	3.500.000,00	-	(3.500.000,00)	-	
5.02.01.5.02.01.2.09.2.09.09.5.1.02.	Belanja Barang dan Jasa	234.160.000,00	203.903.405,00	(30.256.595,00)	87,07	
5.02.01.5.02.02.	PROGRAM PENGELOLAAN KEUANGAN DAERAH	729.675.527.549,00	693.669.459.997,00	(36.006.067.552,00)	95,06	
5.02.01.5.02.02.2.01.	Koordinasi dan Penyusunan Rencana Anggaran Daerah	2.608.622.507,00	1.177.283.052,00	(1.431.339.455,00)	45,13	
5.02.01.5.02.02.2.01.2.01.01.	Koordinasi dan Penyusunan KUA dan PPAS	545.855.307,00	196.323.850,00	(349.531.457,00)	35,96	
5.02.01.5.02.02.2.01.2.01.01.5.1.	BELANJA OPERASI	545.855.307,00	196.323.850,00	(349.531.457,00)	35,96	
5.02.01.5.02.02.2.01.2.01.01.5.1.02.	Belanja Barang dan Jasa	545.855.307,00	196.323.850,00	(349.531.457,00)	35,96	
5.02.01.5.02.02.2.01.2.01.02.	Koordinasi dan Penyusunan Perubahan KUA dan Perubahan PPAS	248.487.340,00	105.656.995,00	(142.830.345,00)	42,52	
5.02.01.5.02.02.2.01.2.01.02.5.1.	BELANJA OPERASI	248.487.340,00	105.656.995,00	(142.830.345,00)	42,52	
5.02.01.5.02.02.2.01.2.01.02.5.1.02.	Belanja Barang dan Jasa	248.487.340,00	105.656.995,00	(142.830.345,00)	42,52	
5.02.01.5.02.02.2.01.2.01.03.	Koordinasi, Penyusunan dan Verifikasi RKA-SKPD	158.499.000,00	72.571.560,00	(85.927.440,00)	45,78	
5.02.01.5.02.02.2.01.2.01.03.5.1.	BELANJA OPERASI	158.499.000,00	72.571.560,00	(85.927.440,00)	45,78	
5.02.01.5.02.02.2.01.2.01.03.5.1.01.	Belanja Pegawai	1.300.000,00	-	(1.300.000,00)	-	

KODE REKENING	URAIAN	JUMLAH (Rp.)		BERTAMBAH / (KURANG) Rp.	%	Dasar Hukum
		ANGGARAN SETELAH PERUBAHAN	REALISASI			
1	2	3	4	5	6	7
5.02.01.5.02.02.2.01.2.01.03.5.1.02.	Belanja Barang dan Jasa	157.199.000,00	72.571.560,00	(84.627.440,00)	46,16	
5.02.01.5.02.02.2.01.2.01.04.	Koordinasi, Penyusunan dan Verifikasi Perubahan RKA-SKPD	124.737.000,00	67.908.280,00	(56.828.720,00)	54,44	
5.02.01.5.02.02.2.01.2.01.04.5.1.	BELANJA OPERASI	124.737.000,00	67.908.280,00	(56.828.720,00)	54,44	
5.02.01.5.02.02.2.01.2.01.04.5.1.01.	Belanja Pegawai	750.000,00	-	(750.000,00)	-	
5.02.01.5.02.02.2.01.2.01.04.5.1.02.	Belanja Barang dan Jasa	123.987.000,00	67.908.280,00	(56.078.720,00)	54,77	
5.02.01.5.02.02.2.01.2.01.05.	Koordinasi, Penyusunan dan Verifikasi DPA-SKPD	114.974.900,00	56.717.361,00	(58.257.539,00)	49,33	
5.02.01.5.02.02.2.01.2.01.05.5.1.	BELANJA OPERASI	114.974.900,00	56.717.361,00	(58.257.539,00)	49,33	
5.02.01.5.02.02.2.01.2.01.05.5.1.01.	Belanja Pegawai	800.000,00	800.000,00	-	100,00	
5.02.01.5.02.02.2.01.2.01.05.5.1.02.	Belanja Barang dan Jasa	114.174.900,00	55.917.361,00	(58.257.539,00)	48,97	
5.02.01.5.02.02.2.01.2.01.06.	Koordinasi, Penyusunan dan Verifikasi Perubahan DPA-SKPD	117.524.140,00	81.994.796,00	(35.529.344,00)	69,76	
5.02.01.5.02.02.2.01.2.01.06.5.1.	BELANJA OPERASI	117.524.140,00	81.994.796,00	(35.529.344,00)	69,76	
5.02.01.5.02.02.2.01.2.01.06.5.1.01.	Belanja Pegawai	550.000,00	-	(550.000,00)	-	
5.02.01.5.02.02.2.01.2.01.06.5.1.02.	Belanja Barang dan Jasa	116.974.140,00	81.994.796,00	(34.979.344,00)	70,09	
5.02.01.5.02.02.2.01.2.01.07.	Koordinasi dan Penyusunan Peraturan Daerah tentang APBD dan Peraturan Kepala Daerah tentang Penjabaran APBD	718.804.325,00	321.171.473,00	(397.632.852,00)	44,68	
5.02.01.5.02.02.2.01.2.01.07.5.1.	BELANJA OPERASI	718.804.325,00	321.171.473,00	(397.632.852,00)	44,68	
5.02.01.5.02.02.2.01.2.01.07.5.1.01.	Belanja Pegawai	1.400.000,00	600.000,00	(800.000,00)	42,85	
5.02.01.5.02.02.2.01.2.01.07.5.1.02.	Belanja Barang dan Jasa	717.404.325,00	320.571.473,00	(396.832.852,00)	44,68	
5.02.01.5.02.02.2.01.2.01.08.	Koordinasi dan Penyusunan Peraturan Daerah tentang Perubahan APBD dan Peraturan Kepala Daerah tentang Penjabaran Perubahan APBD	331.504.235,00	143.744.387,00	(187.759.848,00)	43,36	
5.02.01.5.02.02.2.01.2.01.08.5.1.	BELANJA OPERASI	331.504.235,00	143.744.387,00	(187.759.848,00)	43,36	
5.02.01.5.02.02.2.01.2.01.08.5.1.01.	Belanja Pegawai	900.000,00	200.000,00	(700.000,00)	22,22	

KODE REKENING	URAIAN	JUMLAH (Rp.)		BERTAMBAH / (KURANG) Rp.	%	Dasar Hukum
		ANGGARAN SETELAH PERUBAHAN	REALISASI			
1	2	3	4	5	6	7
5.02.01.5.02.02.2.01.2.01.08.5.1.02.	Belanja Barang dan Jasa	330.604.235,00	143.544.387,00	(187.059.848,00)	43,41	
5.02.01.5.02.02.2.01.2.01.09.	Koordinasi dan Penyusunan Regulasi serta Kebijakan Bidang Anggaran	248.236.260,00	131.194.350,00	(117.041.910,00)	52,85	
5.02.01.5.02.02.2.01.2.01.09.5.1.	BELANJA OPERASI	248.236.260,00	131.194.350,00	(117.041.910,00)	52,85	
5.02.01.5.02.02.2.01.2.01.09.5.1.01.	Belanja Pegawai	6.000.400,00	400.000,00	(5.600.400,00)	6,66	
5.02.01.5.02.02.2.01.2.01.09.5.1.02.	Belanja Barang dan Jasa	242.235.860,00	130.794.350,00	(111.441.510,00)	53,99	
5.02.01.5.02.02.2.02.	Koordinasi dan Pengelolaan Perbendaharaan Daerah	421.889.955,00	370.671.950,00	(51.218.005,00)	87,85	
5.02.01.5.02.02.2.02.2.02.01.	Koordinasi dan Pengelolaan Kas Daerah	386.800.000,00	341.809.615,00	(44.990.385,00)	88,36	
5.02.01.5.02.02.2.02.2.02.01.5.1.	BELANJA OPERASI	386.800.000,00	341.809.615,00	(44.990.385,00)	88,36	
5.02.01.5.02.02.2.02.2.02.01.5.1.01.	Belanja Pegawai	350.000,00	350.000,00	-	100,00	
5.02.01.5.02.02.2.02.2.02.01.5.1.02.	Belanja Barang dan Jasa	386.450.000,00	341.459.615,00	(44.990.385,00)	88,35	
5.02.01.5.02.02.2.02.2.02.03.	Penyiapan, Pelaksanaan Pengendalian dan Penerbitan Anggaran Kas dan SPD	35.089.955,00	28.862.335,00	(6.227.620,00)	82,25	
5.02.01.5.02.02.2.02.2.02.03.5.1.	BELANJA OPERASI	35.089.955,00	28.862.335,00	(6.227.620,00)	82,25	
5.02.01.5.02.02.2.02.2.02.03.5.1.01.	Belanja Pegawai	-	-	-	-	
5.02.01.5.02.02.2.02.2.02.03.5.1.02.	Belanja Barang dan Jasa	35.089.955,00	28.862.335,00	(6.227.620,00)	82,25	
5.02.01.5.02.02.2.03.	Koordinasi dan Pelaksanaan Akuntansi dan Pelaporan Keuangan Daerah	740.320.828,00	493.349.165,00	(246.971.663,00)	66,63	
5.02.01.5.02.02.2.03.2.03.01.	Koordinasi Pelaksanaan Akuntansi Penerimaan dan Pengeluaran Kas Daerah	2.917.465,00	2.878.025,00	(39.440,00)	98,64	
5.02.01.5.02.02.2.03.2.03.01.5.1.	BELANJA OPERASI	2.917.465,00	2.878.025,00	(39.440,00)	98,64	
5.02.01.5.02.02.2.03.2.03.01.5.1.02.	Belanja Barang dan Jasa	2.917.465,00	2.878.025,00	(39.440,00)	98,64	
5.02.01.5.02.02.2.03.2.03.02.	Rekonsiliasi dan Verifikasi Aset, Kewajiban, Ekuitas, Pendapatan, Belanja, Pembiayaan, Pendapatan-LO dan Beban	170.552.000,00	150.433.286,00	(20.118.714,00)	88,20	
5.02.01.5.02.02.2.03.2.03.02.5.1.	BELANJA OPERASI	86.197.000,00	68.483.286,00	(17.713.714,00)	79,44	

KODE REKENING	URAIAN	JUMLAH (Rp.)		BERTAMBAH / (KURANG) Rp.	%	Dasar Hukum
		ANGGARAN SETELAH PERUBAHAN	REALISASI			
1	2	3	4	5	6	7
5.02.01.5.02.02.2.03.2.03.02.5.1.02.	Belanja Barang dan Jasa	86.197.000,00	68.483.286,00	(17.713.714,00)	79,44	
5.02.01.5.02.02.2.03.2.03.02.5.2.	BELANJA MODAL	84.355.000,00	81.950.000,00	(2.405.000,00)	97,14	
5.02.01.5.02.02.2.03.2.03.02.5.2.05.	Belanja Modal Aset Tetap Lainnya	84.355.000,00	81.950.000,00	(2.405.000,00)	97,14	
5.02.01.5.02.02.2.03.2.03.04.	Konsolidasi Laporan Keuangan SKPD, BLUD dan Laporan Keuangan Pemerintah Daerah	300.226.463,00	169.503.766,00	(130.722.697,00)	56,45	
5.02.01.5.02.02.2.03.2.03.04.5.1.	BELANJA OPERASI	300.226.463,00	169.503.766,00	(130.722.697,00)	56,45	
5.02.01.5.02.02.2.03.2.03.04.5.1.02.	Belanja Barang dan Jasa	300.226.463,00	169.503.766,00	(130.722.697,00)	56,45	
5.02.01.5.02.02.2.03.2.03.05.	Koordinasi dan Penyusunan Rancangan Peraturan Daerah tentang Pertanggungjawaban Pelaksanaan APBD Provinsi dan Rancangan Peraturan Kepala Daerah tentang Penjabaran Pertanggungjawaban Pelaksanaan APBD Kabupaten/Kota	163.080.530,00	102.484.663,00	(60.595.867,00)	62,84	
5.02.01.5.02.02.2.03.2.03.05.5.1.	BELANJA OPERASI	163.080.530,00	102.484.663,00	(60.595.867,00)	62,84	
5.02.01.5.02.02.2.03.2.03.05.5.1.01.	Belanja Pegawai	1.100.000,00	400.000,00	(700.000,00)	36,36	
5.02.01.5.02.02.2.03.2.03.05.5.1.02.	Belanja Barang dan Jasa	161.980.530,00	102.084.663,00	(59.895.867,00)	63,02	
5.02.01.5.02.02.2.03.2.03.06.	Penyusunan Tanggapan/Tindak Lanjut terhadap LHP BPK atas Laporan Pertanggungjawaban Pelaksanaan APBD	-	-	-	-	
5.02.01.5.02.02.2.03.2.03.06.5.1.	BELANJA OPERASI	-	-	-	-	
5.02.01.5.02.02.2.03.2.03.06.5.1.02.	Belanja Barang dan Jasa	-	-	-	-	
5.02.01.5.02.02.2.03.2.03.09.	Penyusunan Kebijakan dan Panduan Teknis Operasional Penyelenggaraan Akuntansi Pemerintah Daerah	2.645.000,00	2.633.500,00	(11.500,00)	99,56	
5.02.01.5.02.02.2.03.2.03.09.5.1.	BELANJA OPERASI	2.645.000,00	2.633.500,00	(11.500,00)	99,56	
5.02.01.5.02.02.2.03.2.03.09.5.1.02.	Belanja Barang dan Jasa	2.645.000,00	2.633.500,00	(11.500,00)	99,56	
5.02.01.5.02.02.2.03.2.03.10.	Penyusunan Sistem dan Prosedur Akuntansi dan Pelaporan Keuangan Pemerintah Daerah	41.475.000,00	15.690.780,00	(25.784.220,00)	37,83	
5.02.01.5.02.02.2.03.2.03.10.5.1.	BELANJA OPERASI	41.475.000,00	15.690.780,00	(25.784.220,00)	37,83	
5.02.01.5.02.02.2.03.2.03.10.5.1.02.	Belanja Barang dan Jasa	41.475.000,00	15.690.780,00	(25.784.220,00)	37,83	

KODE REKENING	URAIAN	JUMLAH (Rp.)		BERTAMBAH / (KURANG) Rp.	%	Dasar Hukum
		ANGGARAN SETELAH PERUBAHAN	REALISASI			
1	2	3	4	5	6	7
5.02.01.5.02.02.2.03.2.03.11.	Pembinaan Akuntansi, Pelaporan dan Pertanggungjawaban Pemerintah Kabupaten/Kota	59.424.370,00	49.725.145,00	(9.699.225,00)	83,67	
5.02.01.5.02.02.2.03.2.03.11.5.1.	BELANJA OPERASI	59.424.370,00	49.725.145,00	(9.699.225,00)	83,67	
5.02.01.5.02.02.2.03.2.03.11.5.1.02.	Belanja Barang dan Jasa	59.424.370,00	49.725.145,00	(9.699.225,00)	83,67	
5.02.01.5.02.02.2.04.	Penunjang Urusan Kewenangan Pengelolaan Keuangan Daerah	725.904.694.259,00	691.628.155.830,00	(34.276.538.429,00)	95,27	
5.02.01.5.02.02.2.04.2.04.08.	Analisis Perencanaan dan Penyaluran Bantuan Keuangan	628.444.324.293,00	627.960.164.871,00	(484.159.422,00)	99,92	
5.02.01.5.02.02.2.04.2.04.08.5.4.	BELANJA TRANSFER	628.444.324.293,00	627.960.164.871,00	(484.159.422,00)	99,92	
5.02.01.5.02.02.2.04.2.04.08.5.4.02.	Belanja Bantuan Keuangan	628.444.324.293,00	627.960.164.871,00	(484.159.422,00)	99,92	
5.02.01.5.02.02.2.04.2.04.09.	Pengelolaan Dana Darurat dan Mendesak	83.831.960.369,00	50.039.581.363,00	(33.792.379.006,00)	59,69	
5.02.01.5.02.02.2.04.2.04.09.5.3.	BELANJA TIDAK TERDUGA	83.831.960.369,00	50.039.581.363,00	(33.792.379.006,00)	59,69	
5.02.01.5.02.02.2.04.2.04.09.5.3.01.	Belanja Tidak Terduga	83.831.960.369,00	50.039.581.363,00	(33.792.379.006,00)	59,69	
5.02.01.5.02.02.2.04.2.04.10.	Pengelolaan Dana Bagi Hasil Kabupaten/Kota	13.628.409.597,00	13.628.409.596,00	(1,00)	99,99	
5.02.01.5.02.02.2.04.2.04.10.5.4.	BELANJA TRANSFER	13.628.409.597,00	13.628.409.596,00	(1,00)	99,99	
5.02.01.5.02.02.2.04.2.04.10.5.4.01.	Belanja Bagi Hasil	13.628.409.597,00	13.628.409.596,00	(1,00)	99,99	
5.02.01.5.02.03.	PROGRAM PENGELOLAAN BARANG MILIK DAERAH	4.052.842.595,00	2.244.462.291,00	(1.808.380.304,00)	55,37	
5.02.01.5.02.03.2.01.	Pengelolaan Barang Milik Daerah	4.052.842.595,00	2.244.462.291,00	(1.808.380.304,00)	55,37	
5.02.01.5.02.03.2.01.2.01.03.	Penyusunan Perencanaan Kebutuhan Barang Milik Daerah	52.735.270,00	39.192.245,00	(13.543.025,00)	74,31	
5.02.01.5.02.03.2.01.2.01.03.5.1.	BELANJA OPERASI	52.735.270,00	39.192.245,00	(13.543.025,00)	74,31	
5.02.01.5.02.03.2.01.2.01.03.5.1.01.	Belanja Pegawai	900.000,00	-	(900.000,00)	-	
5.02.01.5.02.03.2.01.2.01.03.5.1.02.	Belanja Barang dan Jasa	51.835.270,00	39.192.245,00	(12.643.025,00)	75,60	
5.02.01.5.02.03.2.01.2.01.05.	Penatausahaan Barang Milik Daerah	317.400.715,00	303.956.524,00	(13.444.191,00)	95,76	
5.02.01.5.02.03.2.01.2.01.05.5.1.	BELANJA OPERASI	267.400.715,00	254.456.524,00	(12.944.191,00)	95,15	

KODE REKENING	URAIAN	JUMLAH (Rp.)		BERTAMBAH / (KURANG) Rp.	%	Dasar Hukum
		ANGGARAN SETELAH PERUBAHAN	REALISASI			
1	2	3	4	5	6	7
5.02.01.5.02.03.2.01.2.01.05.5.1.01.	Belanja Pegawai	-	-	-	-	
5.02.01.5.02.03.2.01.2.01.05.5.1.02.	Belanja Barang dan Jasa	267.400.715,00	254.456.524,00	(12.944.191,00)	95,15	
5.02.01.5.02.03.2.01.2.01.05.5.2.	BELANJA MODAL	50.000.000,00	49.500.000,00	(500.000,00)	99,00	
5.02.01.5.02.03.2.01.2.01.05.5.2.05.	Belanja Modal Aset Tetap Lainnya	50.000.000,00	49.500.000,00	(500.000,00)	99,00	
5.02.01.5.02.03.2.01.2.01.07.	Pengamanan Barang Milik Daerah	2.700.333.830,00	958.266.612,00	(1.742.067.218,00)	35,48	
5.02.01.5.02.03.2.01.2.01.07.5.1.	BELANJA OPERASI	2.679.083.830,00	937.022.862,00	(1.742.060.968,00)	34,97	
5.02.01.5.02.03.2.01.2.01.07.5.1.01.	Belanja Pegawai	-	-	-	-	
5.02.01.5.02.03.2.01.2.01.07.5.1.02.	Belanja Barang dan Jasa	2.679.083.830,00	937.022.862,00	(1.742.060.968,00)	34,97	
5.02.01.5.02.03.2.01.2.01.07.5.2.	BELANJA MODAL	21.250.000,00	21.243.750,00	(6.250,00)	99,97	
5.02.01.5.02.03.2.01.2.01.07.5.2.03.	Belanja Modal Gedung dan Bangunan	21.250.000,00	21.243.750,00	(6.250,00)	99,97	
5.02.01.5.02.03.2.01.2.01.08.	Penilaian Barang Milik Daerah	186.912.835,00	176.517.620,00	(10.395.215,00)	94,43	
5.02.01.5.02.03.2.01.2.01.08.5.1.	BELANJA OPERASI	186.912.835,00	176.517.620,00	(10.395.215,00)	94,43	
5.02.01.5.02.03.2.01.2.01.08.5.1.01.	Belanja Pegawai	2.600.000,00	1.200.000,00	(1.400.000,00)	46,15	
5.02.01.5.02.03.2.01.2.01.08.5.1.02.	Belanja Barang dan Jasa	184.312.835,00	175.317.620,00	(8.995.215,00)	95,11	
5.02.01.5.02.03.2.01.2.01.10.	Optimalisasi Penggunaan, Pemanfaatan, Pemindahtanganan, Pemusnahan, dan Penghapusan Barang Milik Daerah	45.483.740,00	26.691.670,00	(18.792.070,00)	58,68	
5.02.01.5.02.03.2.01.2.01.10.5.1.	BELANJA OPERASI	45.483.740,00	26.691.670,00	(18.792.070,00)	58,68	
5.02.01.5.02.03.2.01.2.01.10.5.1.01.	Belanja Pegawai	100.000,00	-	(100.000,00)	-	
5.02.01.5.02.03.2.01.2.01.10.5.1.02.	Belanja Barang dan Jasa	45.383.740,00	26.691.670,00	(18.692.070,00)	58,81	
5.02.01.5.02.03.2.01.2.01.13.	Pembinaan Pengelolaan Barang Milik Daerah Pemerintah Kabupaten/Kota	749.976.205,00	739.837.620,00	(10.138.585,00)	98,64	
5.02.01.5.02.03.2.01.2.01.13.5.1.	BELANJA OPERASI	749.976.205,00	739.837.620,00	(10.138.585,00)	98,64	
5.02.01.5.02.03.2.01.2.01.13.5.1.01.	Belanja Pegawai	713.350.000,00	710.100.000,00	(3.250.000,00)	99,54	

KODE REKENING	URAIAN	JUMLAH (Rp.)		BERTAMBAH / (KURANG) Rp.	%	Dasar Hukum
		ANGGARAN SETELAH PERUBAHAN	REALISASI			
1	2	3	4	5	6	7
5.02.01.5.02.03.2.01.2.01.13.5.1.02.	Belanja Barang dan Jasa	36.626.205,00	29.737.620,00	(6.888.585,00)	81,19	
5.02.01.5.02.04.	PROGRAM PENGELOLAAN PENDAPATAN DAERAH	7.291.840.599,00	6.949.608.274,00	(342.232.325,00)	95,30	
5.02.01.5.02.04.2.01.	Kegiatan Pengelolaan pendapatan Daerah	7.291.840.599,00	6.949.608.274,00	(342.232.325,00)	95,30	
5.02.01.5.02.04.2.01.2.01.01.	Perencanaan pengelolaan pajak daerah	534.673.680,00	517.437.000,00	(17.236.680,00)	96,77	
5.02.01.5.02.04.2.01.2.01.01.5.1.	BELANJA OPERASI	534.673.680,00	517.437.000,00	(17.236.680,00)	96,77	
5.02.01.5.02.04.2.01.2.01.01.5.1.01.	Belanja Pegawai	1.250.000,00	300.000,00	(950.000,00)	24,00	
5.02.01.5.02.04.2.01.2.01.01.5.1.02.	Belanja Barang dan Jasa	533.423.680,00	517.137.000,00	(16.286.680,00)	96,94	
5.02.01.5.02.04.2.01.2.01.02.	Analisa dan Pengembangan Pajak Daerah, serta Penyusunan Kebijakan Pajak Daerah.	161.013.330,00	141.315.841,00	(19.697.489,00)	87,76	
5.02.01.5.02.04.2.01.2.01.02.5.1.	BELANJA OPERASI	161.013.330,00	141.315.841,00	(19.697.489,00)	87,76	
5.02.01.5.02.04.2.01.2.01.02.5.1.01.	Belanja Pegawai	800.000,00	400.000,00	(400.000,00)	50,00	
5.02.01.5.02.04.2.01.2.01.02.5.1.02.	Belanja Barang dan Jasa	160.213.330,00	140.915.841,00	(19.297.489,00)	87,95	
5.02.01.5.02.04.2.01.2.01.05.	Pendataan dan Pendaftaran Objek Pajak Daerah	691.601.996,00	567.903.608,00	(123.698.388,00)	82,11	
5.02.01.5.02.04.2.01.2.01.05.5.1.	BELANJA OPERASI	691.601.996,00	567.903.608,00	(123.698.388,00)	82,11	
5.02.01.5.02.04.2.01.2.01.05.5.1.01.	Belanja Pegawai	1.100.000,00	-	(1.100.000,00)	-	
5.02.01.5.02.04.2.01.2.01.05.5.1.02.	Belanja Barang dan Jasa	690.501.996,00	567.903.608,00	(122.598.388,00)	82,24	
5.02.01.5.02.04.2.01.2.01.08.	Penetapan Wajib Pajak Daerah	161.538.333,00	155.422.077,00	(6.116.256,00)	96,21	
5.02.01.5.02.04.2.01.2.01.08.5.1.	BELANJA OPERASI	161.538.333,00	155.422.077,00	(6.116.256,00)	96,21	
5.02.01.5.02.04.2.01.2.01.08.5.1.01.	Belanja Pegawai	1.600.000,00	500.000,00	(1.100.000,00)	31,25	
5.02.01.5.02.04.2.01.2.01.08.5.1.02.	Belanja Barang dan Jasa	159.938.333,00	154.922.077,00	(5.016.256,00)	96,86	
5.02.01.5.02.04.2.01.2.01.09.	Pelayanan dan Konsultasi Pajak Daerah	1.150.839.930,00	1.137.397.135,00	(13.442.795,00)	98,83	
5.02.01.5.02.04.2.01.2.01.09.5.1.	BELANJA OPERASI	1.150.839.930,00	1.137.397.135,00	(13.442.795,00)	98,83	

KODE REKENING	URAIAN	JUMLAH (Rp.)		BERTAMBAH / (KURANG) Rp.	%	Dasar Hukum
		ANGGARAN SETELAH PERUBAHAN	REALISASI			
1	2	3	4	5	6	7
5.02.01.5.02.04.2.01.2.01.09.5.1.01.	Belanja Pegawai	800.000,00	-	(800.000,00)	-	
5.02.01.5.02.04.2.01.2.01.09.5.1.02.	Belanja Barang dan Jasa	1.150.039.930,00	1.137.397.135,00	(12.642.795,00)	98,90	
5.02.01.5.02.04.2.01.2.01.11.	Penagihan Pajak Daerah	4.472.504.990,00	4.319.534.953,00	(152.970.037,00)	96,57	
5.02.01.5.02.04.2.01.2.01.11.5.1.	BELANJA OPERASI	4.472.504.990,00	4.319.534.953,00	(152.970.037,00)	96,57	
5.02.01.5.02.04.2.01.2.01.11.5.1.01.	Belanja Pegawai	1.900.000,00	-	(1.900.000,00)	-	
5.02.01.5.02.04.2.01.2.01.11.5.1.02.	Belanja Barang dan Jasa	4.470.604.990,00	4.319.534.953,00	(151.070.037,00)	96,62	
5.02.01.5.02.04.2.01.2.01.12.	Penyelesaian Keberatan Pajak Daerah	119.668.340,00	110.597.660,00	(9.070.680,00)	92,42	
5.02.01.5.02.04.2.01.2.01.12.5.1.	BELANJA OPERASI	119.668.340,00	110.597.660,00	(9.070.680,00)	92,42	
5.02.01.5.02.04.2.01.2.01.12.5.1.01.	Belanja Pegawai	700.000,00	300.000,00	(400.000,00)	42,85	
5.02.01.5.02.04.2.01.2.01.12.5.1.02.	Belanja Barang dan Jasa	118.968.340,00	110.297.660,00	(8.670.680,00)	92,71	
9.99	SURPLUS/DEFISIT	1.507.373.576.572,00	1.541.295.890.505,0	33.922.313.933,00	94,68	
5.02.5.02.01.	PEMBIAYAAN	271.987.856.102,00	271.987.856.102,00	-	100,0	
5.02.5.02.01.6.1.	PENERIMAAN PEMBIAYAAN	287.691.856.102,00	287.691.856.102,00	-	100,0	
5.02.5.02.01.6.1.01.	Sisa Lebih Perhitungan Anggaran Tahun Sebelumnya	287.691.856.102,00	287.691.856.102,00	-	100,00	
5.02.5.02.01.6.2.	PENGELUARAN PEMBIAYAAN	15.704.000.000,00	15.704.000.000,00	-	100,0	
5.02.5.02.01.6.2.01.	Pembentukan Dana Cadangan	10.000.000.000,00	10.000.000.000,00	-	100,00	
5.02.5.02.01.6.2.02.	Penyertaan Modal Daerah	5.704.000.000,00	5.704.000.000,00	-	100,00	



PEMERINTAH KABUPATEN MAGELANG
RINCIAN APBD MENURUT URUSAN PEMERINTAHAN DAERAH, ORGANISASI, PROGRAM, KEGIATAN, SUB KEGIATAN,
KELOMPOK DAN JENIS PENDAPATAN, BELANJA DAN PEMBIAYAAN
TAHUN ANGGARAN 2021

URUSAN PEMERINTAHAN : 5.03. - KEPEGAWAIAN

ORGANISASI : 5.03.00. - BADAN KEPEGAWAIAN, PENDIDIKAN DAN PELATIHAN DAERAH

KODE REKENING	URAIAN	JUMLAH (Rp.)		BERTAMBAH / (KURANG) Rp.	%	Dasar Hukum
		ANGGARAN SETELAH PERUBAHAN	REALISASI			
1	2	3	4	5	6	7
5.03.	BELANJA	95.979.163.825,00	36.114.366.521,00	(59.864.797.304,00)	37,62	
5.03.00.5.03.	KEPEGAWAIAN	95.979.163.825,00	36.114.366.521,00	(59.864.797.304,00)	37,62	
5.03.00.5.03.01.	PROGRAM PENUNJANG URUSAN PEMERINTAHAN DAERAH KABUPATEN/KOTA	89.469.994.585,00	30.164.909.378,00	(59.305.085.207,00)	33,71	
5.03.00.5.03.01.2.01.	Perencanaan, Penganggaran, dan Evaluasi Kinerja Perangkat Daerah	21.694.155,00	21.693.950,00	(205,00)	99,99	
5.03.00.5.03.01.2.01.2.01.01.	Penyusunan Dokumen Perencanaan Perangkat Daerah	10.420.500,00	10.420.400,00	(100,00)	99,99	
5.03.00.5.03.01.2.01.2.01.01.5.1.	BELANJA OPERASI	10.420.500,00	10.420.400,00	(100,00)	99,99	
5.03.00.5.03.01.2.01.2.01.01.5.1.02.	Belanja Barang dan Jasa	10.420.500,00	10.420.400,00	(100,00)	99,99	
5.03.00.5.03.01.2.01.2.01.06.	Koordinasi dan Penyusunan Laporan Capaian Kinerja dan Ikhtisar Realisasi Kinerja SKPD	11.273.655,00	11.273.550,00	(105,00)	99,99	
5.03.00.5.03.01.2.01.2.01.06.5.1.	BELANJA OPERASI	11.273.655,00	11.273.550,00	(105,00)	99,99	
5.03.00.5.03.01.2.01.2.01.06.5.1.02.	Belanja Barang dan Jasa	11.273.655,00	11.273.550,00	(105,00)	99,99	
5.03.00.5.03.01.2.02.	Administrasi Keuangan Perangkat Daerah	88.857.790.080,00	29.563.541.659,00	(59.294.248.421,00)	33,27	
5.03.00.5.03.01.2.02.2.02.01.	Penyediaan Gaji dan Tunjangan ASN	88.818.271.080,00	29.524.022.784,00	(59.294.248.296,00)	33,24	

KODE REKENING	URAIAN	JUMLAH (Rp.)		BERTAMBAH / (KURANG) Rp.	%	Dasar Hukum
		ANGGARAN SETELAH PERUBAHAN	REALISASI			
1	2	3	4	5	6	7
5.03.00.5.03.01.2.02.2.02.01.5.1.	BELANJA OPERASI	88.818.271.080,00	29.524.022.784,00	(59.294.248.296,00)	33,24	
5.03.00.5.03.01.2.02.2.02.01.5.1.01.	Belanja Pegawai	88.818.271.080,00	29.524.022.784,00	(59.294.248.296,00)	33,24	
5.03.00.5.03.01.2.02.2.02.03.	Pelaksanaan Penatausahaan dan Pengujian/Verifikasi Keuangan SKPD	39.519.000,00	39.518.875,00	(125,00)	99,99	
5.03.00.5.03.01.2.02.2.02.03.5.1.	BELANJA OPERASI	39.519.000,00	39.518.875,00	(125,00)	99,99	
5.03.00.5.03.01.2.02.2.02.03.5.1.01.	Belanja Pegawai	38.400.000,00	38.400.000,00	-	100,00	
5.03.00.5.03.01.2.02.2.02.03.5.1.02.	Belanja Barang dan Jasa	1.119.000,00	1.118.875,00	(125,00)	99,98	
5.03.00.5.03.01.2.06.	Administrasi Umum Perangkat Daerah	206.800.000,00	206.525.178,00	(274.822,00)	99,86	
5.03.00.5.03.01.2.06.2.06.09.	Penyelenggaraan Rapat Koordinasi dan Konsultasi SKPD	206.800.000,00	206.525.178,00	(274.822,00)	99,86	
5.03.00.5.03.01.2.06.2.06.09.5.1.	BELANJA OPERASI	206.800.000,00	206.525.178,00	(274.822,00)	99,86	
5.03.00.5.03.01.2.06.2.06.09.5.1.02.	Belanja Barang dan Jasa	206.800.000,00	206.525.178,00	(274.822,00)	99,86	
5.03.00.5.03.01.2.07.	Pengadaan Barang Milik Daerah Penunjang Urusan Pemerintah Daerah	170.643.000,00	170.643.000,00	-	100,0	
5.03.00.5.03.01.2.07.2.07.06.	Pengadaan Peralatan dan Mesin Lainnya	170.643.000,00	170.643.000,00	-	100,0	
5.03.00.5.03.01.2.07.2.07.06.5.2.	BELANJA MODAL	170.643.000,00	170.643.000,00	-	100,0	
5.03.00.5.03.01.2.07.2.07.06.5.2.02.	Belanja Modal Peralatan dan Mesin	170.643.000,00	170.643.000,00	-	100,00	
5.03.00.5.03.01.2.08.	Penyediaan Jasa Penunjang Urusan Pemerintahan Daerah	34.187.000,00	33.742.741,00	(444.259,00)	98,70	
5.03.00.5.03.01.2.08.2.08.01.	Penyediaan Jasa Surat Menyurat	31.487.000,00	31.486.895,00	(105,00)	99,99	
5.03.00.5.03.01.2.08.2.08.01.5.1.	BELANJA OPERASI	31.487.000,00	31.486.895,00	(105,00)	99,99	
5.03.00.5.03.01.2.08.2.08.01.5.1.02.	Belanja Barang dan Jasa	31.487.000,00	31.486.895,00	(105,00)	99,99	
5.03.00.5.03.01.2.08.2.08.02.	Penyediaan Jasa Komunikasi, Sumber Daya Air dan Listrik	2.700.000,00	2.255.846,00	(444.154,00)	83,54	
5.03.00.5.03.01.2.08.2.08.02.5.1.	BELANJA OPERASI	2.700.000,00	2.255.846,00	(444.154,00)	83,54	
5.03.00.5.03.01.2.08.2.08.02.5.1.02.	Belanja Barang dan Jasa	2.700.000,00	2.255.846,00	(444.154,00)	83,54	

KODE REKENING	URAIAN	JUMLAH (Rp.)		BERTAMBAH / (KURANG) Rp.	%	Dasar Hukum
		ANGGARAN SETELAH PERUBAHAN	REALISASI			
1	2	3	4	5	6	7
5.03.00.5.03.01.2.09.	Pemeliharaan Barang Milik Daerah Penunjang Urusan Pemerintahan Daerah	178.880.350,00	168.762.850,00	(10.117.500,00)	94,34	
5.03.00.5.03.01.2.09.2.09.06.	Pemeliharaan Peralatan dan Mesin Lainnya	145.590.900,00	136.671.300,00	(8.919.600,00)	93,87	
5.03.00.5.03.01.2.09.2.09.06.5.1.	BELANJA OPERASI	145.590.900,00	136.671.300,00	(8.919.600,00)	93,87	
5.03.00.5.03.01.2.09.2.09.06.5.1.02.	Belanja Barang dan Jasa	145.590.900,00	136.671.300,00	(8.919.600,00)	93,87	
5.03.00.5.03.01.2.09.2.09.11.	Pemeliharaan/Rehabilitasi Sarana dan Prasarana Pendukung Gedung Kantor atau Bangunan Lainnya	33.289.450,00	32.091.550,00	(1.197.900,00)	96,40	
5.03.00.5.03.01.2.09.2.09.11.5.1.	BELANJA OPERASI	33.289.450,00	32.091.550,00	(1.197.900,00)	96,40	
5.03.00.5.03.01.2.09.2.09.11.5.1.02.	Belanja Barang dan Jasa	33.289.450,00	32.091.550,00	(1.197.900,00)	96,40	
5.03.00.5.03.02.	PROGRAM KEPEGAWAIAN DAERAH	6.509.169.240,00	5.949.457.143,00	(559.712.097,00)	91,40	
5.03.00.5.03.02.2.01.	Pengadaan, Pemberhentian dan Informasi Kepegawaian ASN	2.553.864.020,00	2.135.414.683,00	(418.449.337,00)	83,61	
5.03.00.5.03.02.2.01.2.01.03.	Koordinasi dan Fasilitasi Pengadaan PNS dan PPPK	2.031.195.020,00	1.630.646.570,00	(400.548.450,00)	80,28	
5.03.00.5.03.02.2.01.2.01.03.5.1.	BELANJA OPERASI	2.031.195.020,00	1.630.646.570,00	(400.548.450,00)	80,28	
5.03.00.5.03.02.2.01.2.01.03.5.1.02.	Belanja Barang dan Jasa	2.031.195.020,00	1.630.646.570,00	(400.548.450,00)	80,28	
5.03.00.5.03.02.2.01.2.01.06.	Koordinasi Pelaksanaan Administrasi Pemberhentian	44.990.000,00	44.990.000,00	-	100,0	
5.03.00.5.03.02.2.01.2.01.06.5.1.	BELANJA OPERASI	44.990.000,00	44.990.000,00	-	100,0	
5.03.00.5.03.02.2.01.2.01.06.5.1.02.	Belanja Barang dan Jasa	44.990.000,00	44.990.000,00	-	100,00	
5.03.00.5.03.02.2.01.2.01.08.	Fasilitasi Lembaga Profesi ASN	150.000.000,00	136.700.000,00	(13.300.000,00)	91,13	
5.03.00.5.03.02.2.01.2.01.08.5.1.	BELANJA OPERASI	150.000.000,00	136.700.000,00	(13.300.000,00)	91,13	
5.03.00.5.03.02.2.01.2.01.08.5.1.05.	Belanja Hibah	150.000.000,00	136.700.000,00	(13.300.000,00)	91,13	
5.03.00.5.03.02.2.01.2.01.10.	Pengelolaan Sistem Informasi Kepegawaian	125.037.000,00	125.031.000,00	(6.000,00)	99,99	
5.03.00.5.03.02.2.01.2.01.10.5.1.	BELANJA OPERASI	125.037.000,00	125.031.000,00	(6.000,00)	99,99	
5.03.00.5.03.02.2.01.2.01.10.5.1.02.	Belanja Barang dan Jasa	125.037.000,00	125.031.000,00	(6.000,00)	99,99	

KODE REKENING	URAIAN	JUMLAH (Rp.)		BERTAMBAH / (KURANG) Rp.	%	Dasar Hukum
		ANGGARAN SETELAH PERUBAHAN	REALISASI			
1	2	3	4	5	6	7
5.03.00.5.03.02.2.01.2.01.12.	Evaluasi Data, Informasi dan Sistem Informasi Kepegawaian	202.642.000,00	198.047.113,00	(4.594.887,00)	97,73	
5.03.00.5.03.02.2.01.2.01.12.5.1.	BELANJA OPERASI	202.642.000,00	198.047.113,00	(4.594.887,00)	97,73	
5.03.00.5.03.02.2.01.2.01.12.5.1.02.	Belanja Barang dan Jasa	202.642.000,00	198.047.113,00	(4.594.887,00)	97,73	
5.03.00.5.03.02.2.02.	Mutasi dan Promosi ASN	513.668.210,00	388.214.643,00	(125.453.567,00)	75,57	
5.03.00.5.03.02.2.02.2.02.02.	Pengelolaan Kenaikan Pangkat ASN	98.372.340,00	97.344.940,00	(1.027.400,00)	98,95	
5.03.00.5.03.02.2.02.2.02.02.5.1.	BELANJA OPERASI	98.372.340,00	97.344.940,00	(1.027.400,00)	98,95	
5.03.00.5.03.02.2.02.2.02.02.5.1.02.	Belanja Barang dan Jasa	98.372.340,00	97.344.940,00	(1.027.400,00)	98,95	
5.03.00.5.03.02.2.02.2.02.03.	Pengelolaan Promosi ASN	415.295.870,00	290.869.703,00	(124.426.167,00)	70,03	
5.03.00.5.03.02.2.02.2.02.03.5.1.	BELANJA OPERASI	415.295.870,00	290.869.703,00	(124.426.167,00)	70,03	
5.03.00.5.03.02.2.02.2.02.03.5.1.02.	Belanja Barang dan Jasa	415.295.870,00	290.869.703,00	(124.426.167,00)	70,03	
5.03.00.5.03.02.2.03.	Pengembangan Kompetensi ASN	3.399.055.510,00	3.385.802.632,00	(13.252.878,00)	99,61	
5.03.00.5.03.02.2.03.2.03.01.	Peningkatan Kapasitas Kinerja ASN	264.453.010,00	261.208.382,00	(3.244.628,00)	98,77	
5.03.00.5.03.02.2.03.2.03.01.5.1.	BELANJA OPERASI	264.453.010,00	261.208.382,00	(3.244.628,00)	98,77	
5.03.00.5.03.02.2.03.2.03.01.5.1.01.	Belanja Pegawai	2.050.000,00	1.050.000,00	(1.000.000,00)	51,21	
5.03.00.5.03.02.2.03.2.03.01.5.1.02.	Belanja Barang dan Jasa	262.403.010,00	260.158.382,00	(2.244.628,00)	99,14	
5.03.00.5.03.02.2.03.2.03.04.	Pengelolaan Pendidikan Lanjutan ASN	74.359.000,00	66.884.000,00	(7.475.000,00)	89,94	
5.03.00.5.03.02.2.03.2.03.04.5.1.	BELANJA OPERASI	74.359.000,00	66.884.000,00	(7.475.000,00)	89,94	
5.03.00.5.03.02.2.03.2.03.04.5.1.02.	Belanja Barang dan Jasa	74.359.000,00	66.884.000,00	(7.475.000,00)	89,94	
5.03.00.5.03.02.2.03.2.03.05.	Koordinasi dan Kerjasama Pelaksanaan Diklat	2.828.765.887,00	2.826.457.732,00	(2.308.155,00)	99,91	
5.03.00.5.03.02.2.03.2.03.05.5.1.	BELANJA OPERASI	2.828.765.887,00	2.826.457.732,00	(2.308.155,00)	99,91	
5.03.00.5.03.02.2.03.2.03.05.5.1.02.	Belanja Barang dan Jasa	2.828.765.887,00	2.826.457.732,00	(2.308.155,00)	99,91	
5.03.00.5.03.02.2.03.2.03.09.	Koordinasi dan Kerjasama Pelaksanaan Diklat Jabatan Fungsional	231.477.613,00	231.252.518,00	(225.095,00)	99,90	

KODE REKENING	URAIAN	JUMLAH (Rp.)		BERTAMBAH / (KURANG) Rp.	%	Dasar Hukum
		ANGGARAN SETELAH PERUBAHAN	REALISASI			
1	2	3	4	5	6	7
5.03.00.5.03.02.2.03.2.03.09.5.1.	BELANJA OPERASI	231.477.613,00	231.252.518,00	(225.095,00)	99,90	
5.03.00.5.03.02.2.03.2.03.09.5.1.02.	Belanja Barang dan Jasa	231.477.613,00	231.252.518,00	(225.095,00)	99,90	
5.03.00.5.03.02.2.04.	Penilaian dan Evaluasi Kinerja Aparatur	42.581.500,00	40.025.185,00	(2.556.315,00)	93,99	
5.03.00.5.03.02.2.04.2.04.07.	Pembinaan Disiplin ASN	16.444.000,00	13.887.830,00	(2.556.170,00)	84,45	
5.03.00.5.03.02.2.04.2.04.07.5.1.	BELANJA OPERASI	16.444.000,00	13.887.830,00	(2.556.170,00)	84,45	
5.03.00.5.03.02.2.04.2.04.07.5.1.02.	Belanja Barang dan Jasa	16.444.000,00	13.887.830,00	(2.556.170,00)	84,45	
5.03.00.5.03.02.2.04.2.04.08.	Pengelolaan Penyelesaian Pelanggaran Disiplin ASN	26.137.500,00	26.137.355,00	(145,00)	99,99	
5.03.00.5.03.02.2.04.2.04.08.5.1.	BELANJA OPERASI	26.137.500,00	26.137.355,00	(145,00)	99,99	
5.03.00.5.03.02.2.04.2.04.08.5.1.02.	Belanja Barang dan Jasa	26.137.500,00	26.137.355,00	(145,00)	99,99	
9.99	SURPLUS/DEFISIT	(95.979.163.825,00)	(36.114.366.521,00)	59.864.797.304,00	37,62	



PEMERINTAH KABUPATEN MAGELANG
RINCIAN APBD MENURUT URUSAN PEMERINTAHAN DAERAH, ORGANISASI, PROGRAM, KEGIATAN, SUB KEGIATAN,
KELOMPOK DAN JENIS PENDAPATAN, BELANJA DAN PEMBIAYAAN
TAHUN ANGGARAN 2021

URUSAN PEMERINTAHAN : 6.01. - INSPEKTORAT

ORGANISASI : 6.01.00. - INSPEKTORAT

KODE REKENING	URAIAN	JUMLAH (Rp.)		BERTAMBAH / (KURANG) Rp.	%	Dasar Hukum
		ANGGARAN SETELAH PERUBAHAN	REALISASI			
1	2	3	4	5	6	7
6.01.	BELANJA	6.079.827.780,00	5.720.434.344,00	(359.393.436,00)	94,08	
6.01.00.6.01.	INSPEKTORAT	6.079.827.780,00	5.720.434.344,00	(359.393.436,00)	94,08	
6.01.00.6.01.01.	PROGRAM PENUNJANG URUSAN PEMERINTAHAN DAERAH KABUPATEN/KOTA	5.378.216.980,00	5.035.984.279,00	(342.232.701,00)	93,63	
6.01.00.6.01.01.2.01.	Perencanaan, Penganggaran, dan Evaluasi Kinerja Perangkat Daerah	6.796.000,00	6.795.030,00	(970,00)	99,98	
6.01.00.6.01.01.2.01.2.01.01.	Penyusunan Dokumen Perencanaan Perangkat Daerah	6.796.000,00	6.795.030,00	(970,00)	99,98	
6.01.00.6.01.01.2.01.2.01.01.5.1.	BELANJA OPERASI	6.796.000,00	6.795.030,00	(970,00)	99,98	
6.01.00.6.01.01.2.01.2.01.01.5.1.02.	Belanja Barang dan Jasa	6.796.000,00	6.795.030,00	(970,00)	99,98	
6.01.00.6.01.01.2.02.	Administrasi Keuangan Perangkat Daerah	4.315.314.194,00	4.027.079.111,00	(288.235.083,00)	93,32	
6.01.00.6.01.01.2.02.2.02.01.	Penyediaan Gaji dan Tunjangan ASN	4.277.746.194,00	3.992.212.081,00	(285.534.113,00)	93,32	
6.01.00.6.01.01.2.02.2.02.01.5.1.	BELANJA OPERASI	4.277.746.194,00	3.992.212.081,00	(285.534.113,00)	93,32	
6.01.00.6.01.01.2.02.2.02.01.5.1.01.	Belanja Pegawai	4.277.746.194,00	3.992.212.081,00	(285.534.113,00)	93,32	
6.01.00.6.01.01.2.02.2.02.03.	Pelaksanaan Penatausahaan dan Pengujian/Verifikasi Keuangan SKPD	37.568.000,00	34.867.030,00	(2.700.970,00)	92,81	

KODE REKENING	URAIAN	JUMLAH (Rp.)		BERTAMBAH / (KURANG) Rp.	%	Dasar Hukum
		ANGGARAN SETELAH PERUBAHAN	REALISASI			
1	2	3	4	5	6	7
6.01.00.6.01.01.2.02.2.02.03.5.1.	BELANJA OPERASI	37.568.000,00	34.867.030,00	(2.700.970,00)	92,81	
6.01.00.6.01.01.2.02.2.02.03.5.1.01.	Belanja Pegawai	35.100.000,00	32.400.000,00	(2.700.000,00)	92,30	
6.01.00.6.01.01.2.02.2.02.03.5.1.02.	Belanja Barang dan Jasa	2.468.000,00	2.467.030,00	(970,00)	99,96	
6.01.00.6.01.01.2.05.	Administrasi Kepegawaian Perangkat Daerah	153.342.476,00	142.362.600,00	(10.979.876,00)	92,83	
6.01.00.6.01.01.2.05.2.05.09.	Pendidikan dan Pelatihan Pegawai Berdasarkan Tugas dan Fungsi	129.824.976,00	120.569.250,00	(9.255.726,00)	92,87	
6.01.00.6.01.01.2.05.2.05.09.5.1.	BELANJA OPERASI	129.824.976,00	120.569.250,00	(9.255.726,00)	92,87	
6.01.00.6.01.01.2.05.2.05.09.5.1.02.	Belanja Barang dan Jasa	129.824.976,00	120.569.250,00	(9.255.726,00)	92,87	
6.01.00.6.01.01.2.05.2.05.10.	Sosialisasi Peraturan Perundang-Undangan	23.517.500,00	21.793.350,00	(1.724.150,00)	92,66	
6.01.00.6.01.01.2.05.2.05.10.5.1.	BELANJA OPERASI	23.517.500,00	21.793.350,00	(1.724.150,00)	92,66	
6.01.00.6.01.01.2.05.2.05.10.5.1.02.	Belanja Barang dan Jasa	23.517.500,00	21.793.350,00	(1.724.150,00)	92,66	
6.01.00.6.01.01.2.06.	Administrasi Umum Perangkat Daerah	114.995.800,00	110.027.445,00	(4.968.355,00)	95,67	
6.01.00.6.01.01.2.06.2.06.09.	Penyelenggaraan Rapat Koordinasi dan Konsultasi SKPD	114.995.800,00	110.027.445,00	(4.968.355,00)	95,67	
6.01.00.6.01.01.2.06.2.06.09.5.1.	BELANJA OPERASI	114.995.800,00	110.027.445,00	(4.968.355,00)	95,67	
6.01.00.6.01.01.2.06.2.06.09.5.1.02.	Belanja Barang dan Jasa	114.995.800,00	110.027.445,00	(4.968.355,00)	95,67	
6.01.00.6.01.01.2.07.	Pengadaan Barang Milik Daerah Penunjang Urusan Pemerintah Daerah	342.021.830,00	330.784.830,00	(11.237.000,00)	96,71	
6.01.00.6.01.01.2.07.2.07.05.	Pengadaan Mebel	115.521.830,00	111.880.000,00	(3.641.830,00)	96,84	
6.01.00.6.01.01.2.07.2.07.05.5.1.	BELANJA OPERASI	1.250.000,00	1.250.000,00	-	100,0	
6.01.00.6.01.01.2.07.2.07.05.5.1.01.	Belanja Pegawai	1.250.000,00	1.250.000,00	-	100,00	
6.01.00.6.01.01.2.07.2.07.05.5.2.	BELANJA MODAL	114.271.830,00	110.630.000,00	(3.641.830,00)	96,81	
6.01.00.6.01.01.2.07.2.07.05.5.2.02.	Belanja Modal Peralatan dan Mesin	114.271.830,00	110.630.000,00	(3.641.830,00)	96,81	
6.01.00.6.01.01.2.07.2.07.06.	Pengadaan Peralatan dan Mesin Lainnya	226.500.000,00	218.904.830,00	(7.595.170,00)	96,64	

KODE REKENING	URAIAN	JUMLAH (Rp.)		BERTAMBAH / (KURANG) Rp.	%	Dasar Hukum
		ANGGARAN SETELAH PERUBAHAN	REALISASI			
1	2	3	4	5	6	7
6.01.00.6.01.01.2.07.2.07.06.5.1.	BELANJA OPERASI	1.500.000,00	1.499.830,00	(170,00)	99,98	
6.01.00.6.01.01.2.07.2.07.06.5.1.01.	Belanja Pegawai	1.150.000,00	1.150.000,00	-	100,00	
6.01.00.6.01.01.2.07.2.07.06.5.1.02.	Belanja Barang dan Jasa	350.000,00	349.830,00	(170,00)	99,95	
6.01.00.6.01.01.2.07.2.07.06.5.2.	BELANJA MODAL	225.000.000,00	217.405.000,00	(7.595.000,00)	96,62	
6.01.00.6.01.01.2.07.2.07.06.5.2.02.	Belanja Modal Peralatan dan Mesin	225.000.000,00	217.405.000,00	(7.595.000,00)	96,62	
6.01.00.6.01.01.2.08.	Penyediaan Jasa Penunjang Urusan Pemerintahan Daerah	77.989.000,00	64.991.535,00	(12.997.465,00)	83,33	
6.01.00.6.01.01.2.08.2.08.01.	Penyediaan Jasa Surat Menyurat	26.989.000,00	26.070.415,00	(918.585,00)	96,59	
6.01.00.6.01.01.2.08.2.08.01.5.1.	BELANJA OPERASI	26.989.000,00	26.070.415,00	(918.585,00)	96,59	
6.01.00.6.01.01.2.08.2.08.01.5.1.02.	Belanja Barang dan Jasa	26.989.000,00	26.070.415,00	(918.585,00)	96,59	
6.01.00.6.01.01.2.08.2.08.02.	Penyediaan Jasa Komunikasi, Sumber Daya Air dan Listrik	51.000.000,00	38.921.120,00	(12.078.880,00)	76,31	
6.01.00.6.01.01.2.08.2.08.02.5.1.	BELANJA OPERASI	51.000.000,00	38.921.120,00	(12.078.880,00)	76,31	
6.01.00.6.01.01.2.08.2.08.02.5.1.02.	Belanja Barang dan Jasa	51.000.000,00	38.921.120,00	(12.078.880,00)	76,31	
6.01.00.6.01.01.2.09.	Pemeliharaan Barang Milik Daerah Penunjang Urusan Pemerintahan Daerah	367.757.680,00	353.943.728,00	(13.813.952,00)	96,24	
6.01.00.6.01.01.2.09.2.09.02.	Penyediaan Jasa Pemeliharaan, Biaya Pemeliharaan, Pajak, dan Perizinan Kendaraan Dinas Operasional atau Lapangan	141.500.000,00	130.848.528,00	(10.651.472,00)	92,47	
6.01.00.6.01.01.2.09.2.09.02.5.1.	BELANJA OPERASI	141.500.000,00	130.848.528,00	(10.651.472,00)	92,47	
6.01.00.6.01.01.2.09.2.09.02.5.1.02.	Belanja Barang dan Jasa	141.500.000,00	130.848.528,00	(10.651.472,00)	92,47	
6.01.00.6.01.01.2.09.2.09.06.	Pemeliharaan Peralatan dan Mesin Lainnya	15.445.000,00	15.445.000,00	-	100,0	
6.01.00.6.01.01.2.09.2.09.06.5.1.	BELANJA OPERASI	15.445.000,00	15.445.000,00	-	100,0	
6.01.00.6.01.01.2.09.2.09.06.5.1.02.	Belanja Barang dan Jasa	15.445.000,00	15.445.000,00	-	100,00	
6.01.00.6.01.01.2.09.2.09.09.	Pemeliharaan/Rehabilitasi Gedung Kantor dan Bangunan Lainnya	210.812.680,00	207.650.200,00	(3.162.480,00)	98,49	
6.01.00.6.01.01.2.09.2.09.09.5.1.	BELANJA OPERASI	210.812.680,00	207.650.200,00	(3.162.480,00)	98,49	

KODE REKENING	URAIAN	JUMLAH (Rp.)		BERTAMBAH / (KURANG) Rp.	%	Dasar Hukum
		ANGGARAN SETELAH PERUBAHAN	REALISASI			
1	2	3	4	5	6	7
6.01.00.6.01.01.2.09.2.09.09.5.1.01.	Belanja Pegawai	4.800.000,00	2.150.000,00	(2.650.000,00)	44,79	
6.01.00.6.01.01.2.09.2.09.09.5.1.02.	Belanja Barang dan Jasa	206.012.680,00	205.500.200,00	(512.480,00)	99,75	
6.01.00.6.01.02.	PROGRAM PENYELENGGARAAN PENGAWASAN	340.792.800,00	327.108.455,00	(13.684.345,00)	95,98	
6.01.00.6.01.02.2.01.	Penyelenggaraan Pengawasan Internal	314.572.800,00	302.769.675,00	(11.803.125,00)	96,24	
6.01.00.6.01.02.2.01.2.01.01.	Pengawasan Kinerja Pemerintah Daerah	42.757.600,00	39.419.960,00	(3.337.640,00)	92,19	
6.01.00.6.01.02.2.01.2.01.01.5.1.	BELANJA OPERASI	42.757.600,00	39.419.960,00	(3.337.640,00)	92,19	
6.01.00.6.01.02.2.01.2.01.01.5.1.02.	Belanja Barang dan Jasa	42.757.600,00	39.419.960,00	(3.337.640,00)	92,19	
6.01.00.6.01.02.2.01.2.01.03.	Reviu Laporan Kinerja	15.697.500,00	15.296.315,00	(401.185,00)	97,44	
6.01.00.6.01.02.2.01.2.01.03.5.1.	BELANJA OPERASI	15.697.500,00	15.296.315,00	(401.185,00)	97,44	
6.01.00.6.01.02.2.01.2.01.03.5.1.02.	Belanja Barang dan Jasa	15.697.500,00	15.296.315,00	(401.185,00)	97,44	
6.01.00.6.01.02.2.01.2.01.04.	Reviu Laporan Keuangan	26.516.500,00	25.533.750,00	(982.750,00)	96,29	
6.01.00.6.01.02.2.01.2.01.04.5.1.	BELANJA OPERASI	26.516.500,00	25.533.750,00	(982.750,00)	96,29	
6.01.00.6.01.02.2.01.2.01.04.5.1.02.	Belanja Barang dan Jasa	26.516.500,00	25.533.750,00	(982.750,00)	96,29	
6.01.00.6.01.02.2.01.2.01.05.	Pengawasan Desa	181.826.700,00	179.668.570,00	(2.158.130,00)	98,81	
6.01.00.6.01.02.2.01.2.01.05.5.1.	BELANJA OPERASI	181.826.700,00	179.668.570,00	(2.158.130,00)	98,81	
6.01.00.6.01.02.2.01.2.01.05.5.1.02.	Belanja Barang dan Jasa	181.826.700,00	179.668.570,00	(2.158.130,00)	98,81	
6.01.00.6.01.02.2.01.2.01.07.	Monitoring dan Evaluasi Tindak Lanjut Hasil Pemeriksaan BPK RI dan Tindak Lanjut Hasil Pemeriksaan APIP	47.774.500,00	42.851.080,00	(4.923.420,00)	89,69	
6.01.00.6.01.02.2.01.2.01.07.5.1.	BELANJA OPERASI	47.774.500,00	42.851.080,00	(4.923.420,00)	89,69	
6.01.00.6.01.02.2.01.2.01.07.5.1.02.	Belanja Barang dan Jasa	47.774.500,00	42.851.080,00	(4.923.420,00)	89,69	
6.01.00.6.01.02.2.02.	Penyelenggaraan Pengawasan dengan Tujuan Tertentu	26.220.000,00	24.338.780,00	(1.881.220,00)	92,82	
6.01.00.6.01.02.2.02.2.02.02.	Pengawasan Dengan Tujuan Tertentu	26.220.000,00	24.338.780,00	(1.881.220,00)	92,82	

KODE REKENING	URAIAN	JUMLAH (Rp.)		BERTAMBAH / (KURANG) Rp.	%	Dasar Hukum
		ANGGARAN SETELAH PERUBAHAN	REALISASI			
1	2	3	4	5	6	7
6.01.00.6.01.02.2.02.2.02.02.5.1.	BELANJA OPERASI	26.220.000,00	24.338.780,00	(1.881.220,00)	92,82	
6.01.00.6.01.02.2.02.2.02.02.5.1.02.	Belanja Barang dan Jasa	26.220.000,00	24.338.780,00	(1.881.220,00)	92,82	
6.01.00.6.01.03.	PROGRAM PERUMUSAN KEBIJAKAN, PENDAMPINGAN DAN ASISTENSI	360.818.000,00	357.341.610,00	(3.476.390,00)	99,03	
6.01.00.6.01.03.2.01.	Perumusan Kebijakan Teknis di Bidang Pengawasan dan Fasilitasi Pengawasan	6.854.500,00	6.684.000,00	(170.500,00)	97,51	
6.01.00.6.01.03.2.01.2.01.02.	Perumusan Kebijakan Teknis di Bidang Fasilitasi Pengawasan	6.854.500,00	6.684.000,00	(170.500,00)	97,51	
6.01.00.6.01.03.2.01.2.01.02.5.1.	BELANJA OPERASI	6.854.500,00	6.684.000,00	(170.500,00)	97,51	
6.01.00.6.01.03.2.01.2.01.02.5.1.02.	Belanja Barang dan Jasa	6.854.500,00	6.684.000,00	(170.500,00)	97,51	
6.01.00.6.01.03.2.02.	Pendampingan dan Asistensi	353.963.500,00	350.657.610,00	(3.305.890,00)	99,06	
6.01.00.6.01.03.2.02.2.02.01.	Pendampingan dan Asistensi Urusan Pemerintahan Daerah	14.646.000,00	13.942.755,00	(703.245,00)	95,19	
6.01.00.6.01.03.2.02.2.02.01.5.1.	BELANJA OPERASI	14.646.000,00	13.942.755,00	(703.245,00)	95,19	
6.01.00.6.01.03.2.02.2.02.01.5.1.02.	Belanja Barang dan Jasa	14.646.000,00	13.942.755,00	(703.245,00)	95,19	
6.01.00.6.01.03.2.02.2.02.02.	Pendampingan, Asistensi, Verifikasi, dan Penilaian Reformasi Birokrasi	7.322.500,00	5.131.240,00	(2.191.260,00)	70,07	
6.01.00.6.01.03.2.02.2.02.02.5.1.	BELANJA OPERASI	7.322.500,00	5.131.240,00	(2.191.260,00)	70,07	
6.01.00.6.01.03.2.02.2.02.02.5.1.02.	Belanja Barang dan Jasa	7.322.500,00	5.131.240,00	(2.191.260,00)	70,07	
6.01.00.6.01.03.2.02.2.02.03.	Koordinasi, Monitoring dan Evaluasi serta Verifikasi Pencegahan dan Pemberantasan Korupsi	331.995.000,00	331.583.615,00	(411.385,00)	99,87	
6.01.00.6.01.03.2.02.2.02.03.5.1.	BELANJA OPERASI	331.995.000,00	331.583.615,00	(411.385,00)	99,87	
6.01.00.6.01.03.2.02.2.02.03.5.1.02.	Belanja Barang dan Jasa	331.995.000,00	331.583.615,00	(411.385,00)	99,87	
6.01.00.6.01.03.2.02.2.02.04.	Pendampingan, Asistensi dan Verifikasi Penegakan Integritas	-	-	-	-	
6.01.00.6.01.03.2.02.2.02.04.5.1.	BELANJA OPERASI	-	-	-	-	
6.01.00.6.01.03.2.02.2.02.04.5.1.02.	Belanja Barang dan Jasa	-	-	-	-	
9.99	SURPLUS/DEFISIT	(6.079.827.780,00)	(5.720.434.344,00)	359.393.436,00	94,08	



PEMERINTAH KABUPATEN MAGELANG
RINCIAN APBD MENURUT URUSAN PEMERINTAHAN DAERAH, ORGANISASI, PROGRAM, KEGIATAN, SUB KEGIATAN,
KELOMPOK DAN JENIS PENDAPATAN, BELANJA DAN PEMBIAYAAN
TAHUN ANGGARAN 2021

URUSAN PEMERINTAHAN : 7.01. - KECAMATAN

ORGANISASI : 7.01.01. - KECAMATAN SALAMAN

KODE REKENING	URAIAN	JUMLAH (Rp.)		BERTAMBAH / (KURANG) Rp.	%	Dasar Hukum
		ANGGARAN SETELAH PERUBAHAN	REALISASI			
1	2	3	4	5	6	7
7.01.7.01.01.	PENDAPATAN DAERAH	401.000,00	401.000,00	-	100,0	
7.01.7.01.01.4.1.	PENDAPATAN ASLI DAERAH (PAD)	401.000,00	401.000,00	-	100,0	
7.01.7.01.01.4.1.02.	Retribusi Daerah	401.000,00	401.000,00	-	100,00	
7.01.	BELANJA	1.907.262.750,00	1.896.110.857,00	(11.151.893,00)	99,41	
7.01.01.7.01.	KECAMATAN	1.907.262.750,00	1.896.110.857,00	(11.151.893,00)	99,41	
7.01.01.7.01.01.	PROGRAM PENUNJANG URUSAN PEMERINTAHAN DAERAH KABUPATEN/KOTA	1.811.373.750,00	1.800.289.216,00	(11.084.534,00)	99,38	
7.01.01.7.01.01.2.01.	Perencanaan, Penganggaran, dan Evaluasi Kinerja Perangkat Daerah	2.741.000,00	2.740.810,00	(190,00)	99,99	
7.01.01.7.01.01.2.01.2.01.01.	Penyusunan Dokumen Perencanaan Perangkat Daerah	1.425.000,00	1.424.810,00	(190,00)	99,98	
7.01.01.7.01.01.2.01.2.01.01.5.1.	BELANJA OPERASI	1.425.000,00	1.424.810,00	(190,00)	99,98	
7.01.01.7.01.01.2.01.2.01.01.5.1.02.	Belanja Barang dan Jasa	1.425.000,00	1.424.810,00	(190,00)	99,98	
7.01.01.7.01.01.2.01.2.01.06.	Koordinasi dan Penyusunan Laporan Capaian Kinerja dan Ikhtisar Realisasi Kinerja SKPD	1.316.000,00	1.316.000,00	-	100,0	
7.01.01.7.01.01.2.01.2.01.06.5.1.	BELANJA OPERASI	1.316.000,00	1.316.000,00	-	100,0	

KODE REKENING	URAIAN	JUMLAH (Rp.)		BERTAMBAH / (KURANG) Rp.	%	Dasar Hukum
		ANGGARAN SETELAH PERUBAHAN	REALISASI			
1	2	3	4	5	6	7
7.01.01.7.01.01.2.01.2.01.06.5.1.02.	Belanja Barang dan Jasa	1.316.000,00	1.316.000,00	-	100,00	
7.01.01.7.01.01.2.02.	Administrasi Keuangan Perangkat Daerah	1.674.619.000,00	1.664.471.842,00	(10.147.158,00)	99,39	
7.01.01.7.01.01.2.02.2.02.01.	Penyediaan Gaji dan Tunjangan ASN	1.658.419.000,00	1.648.272.167,00	(10.146.833,00)	99,38	
7.01.01.7.01.01.2.02.2.02.01.5.1.	BELANJA OPERASI	1.658.419.000,00	1.648.272.167,00	(10.146.833,00)	99,38	
7.01.01.7.01.01.2.02.2.02.01.5.1.01.	Belanja Pegawai	1.658.419.000,00	1.648.272.167,00	(10.146.833,00)	99,38	
7.01.01.7.01.01.2.02.2.02.02.	Penyediaan Administrasi Pelaksanaan Tugas ASN	16.200.000,00	16.199.675,00	(325,00)	99,99	
7.01.01.7.01.01.2.02.2.02.02.5.1.	BELANJA OPERASI	16.200.000,00	16.199.675,00	(325,00)	99,99	
7.01.01.7.01.01.2.02.2.02.02.5.1.01.	Belanja Pegawai	13.725.000,00	13.725.000,00	-	100,00	
7.01.01.7.01.01.2.02.2.02.02.5.1.02.	Belanja Barang dan Jasa	2.475.000,00	2.474.675,00	(325,00)	99,98	
7.01.01.7.01.01.2.06.	Administrasi Umum Perangkat Daerah	16.140.000,00	16.132.500,00	(7.500,00)	99,95	
7.01.01.7.01.01.2.06.2.06.09.	Penyelenggaraan Rapat Koordinasi dan Konsultasi SKPD	16.140.000,00	16.132.500,00	(7.500,00)	99,95	
7.01.01.7.01.01.2.06.2.06.09.5.1.	BELANJA OPERASI	16.140.000,00	16.132.500,00	(7.500,00)	99,95	
7.01.01.7.01.01.2.06.2.06.09.5.1.02.	Belanja Barang dan Jasa	16.140.000,00	16.132.500,00	(7.500,00)	99,95	
7.01.01.7.01.01.2.08.	Penyediaan Jasa Penunjang Urusan Pemerintahan Daerah	23.740.000,00	22.814.634,00	(925.366,00)	96,10	
7.01.01.7.01.01.2.08.2.08.01.	Penyediaan Jasa Surat Menyurat	8.260.000,00	8.260.000,00	-	100,0	
7.01.01.7.01.01.2.08.2.08.01.5.1.	BELANJA OPERASI	8.260.000,00	8.260.000,00	-	100,0	
7.01.01.7.01.01.2.08.2.08.01.5.1.02.	Belanja Barang dan Jasa	8.260.000,00	8.260.000,00	-	100,00	
7.01.01.7.01.01.2.08.2.08.02.	Penyediaan Jasa Komunikasi, Sumber Daya Air dan Listrik	15.480.000,00	14.554.634,00	(925.366,00)	94,02	
7.01.01.7.01.01.2.08.2.08.02.5.1.	BELANJA OPERASI	15.480.000,00	14.554.634,00	(925.366,00)	94,02	
7.01.01.7.01.01.2.08.2.08.02.5.1.02.	Belanja Barang dan Jasa	15.480.000,00	14.554.634,00	(925.366,00)	94,02	
7.01.01.7.01.01.2.09.	Pemeliharaan Barang Milik Daerah Penunjang Urusan Pemerintahan Daerah	94.133.750,00	94.129.430,00	(4.320,00)	99,99	

KODE REKENING	URAIAN	JUMLAH (Rp.)		BERTAMBAH / (KURANG) Rp.	%	Dasar Hukum
		ANGGARAN SETELAH PERUBAHAN	REALISASI			
1	2	3	4	5	6	7
7.01.01.7.01.01.2.09.2.09.02.	Penyediaan Jasa Pemeliharaan, Biaya Pemeliharaan, Pajak, dan Perizinan Kendaraan Dinas Operasional atau Lapangan	37.453.750,00	37.449.430,00	(4.320,00)	99,98	
7.01.01.7.01.01.2.09.2.09.02.5.1.	BELANJA OPERASI	37.453.750,00	37.449.430,00	(4.320,00)	99,98	
7.01.01.7.01.01.2.09.2.09.02.5.1.02.	Belanja Barang dan Jasa	37.453.750,00	37.449.430,00	(4.320,00)	99,98	
7.01.01.7.01.01.2.09.2.09.06.	Pemeliharaan Peralatan dan Mesin Lainnya	8.000.000,00	8.000.000,00	-	100,0	
7.01.01.7.01.01.2.09.2.09.06.5.1.	BELANJA OPERASI	8.000.000,00	8.000.000,00	-	100,0	
7.01.01.7.01.01.2.09.2.09.06.5.1.02.	Belanja Barang dan Jasa	8.000.000,00	8.000.000,00	-	100,00	
7.01.01.7.01.01.2.09.2.09.09.	Pemeliharaan/Rehabilitasi Gedung Kantor dan Bangunan Lainnya	48.680.000,00	48.680.000,00	-	100,0	
7.01.01.7.01.01.2.09.2.09.09.5.1.	BELANJA OPERASI	48.680.000,00	48.680.000,00	-	100,0	
7.01.01.7.01.01.2.09.2.09.09.5.1.02.	Belanja Barang dan Jasa	48.680.000,00	48.680.000,00	-	100,00	
7.01.01.7.01.02.	PROGRAM PENYELENGGARAAN PEMERINTAHAN DAN PELAYANAN PUBLIK	28.680.000,00	28.619.022,00	(60.978,00)	99,78	
7.01.01.7.01.02.2.04.	Pelaksanaan Urusan Pemerintahan yang Dilimpahkan kepada Camat	28.680.000,00	28.619.022,00	(60.978,00)	99,78	
7.01.01.7.01.02.2.04.2.04.01.	Pelaksanaan Urusan Pemerintahan yang terkait dengan Pelayanan Perizinan Non Usaha	28.680.000,00	28.619.022,00	(60.978,00)	99,78	
7.01.01.7.01.02.2.04.2.04.01.5.1.	BELANJA OPERASI	23.680.000,00	23.619.022,00	(60.978,00)	99,74	
7.01.01.7.01.02.2.04.2.04.01.5.1.02.	Belanja Barang dan Jasa	23.680.000,00	23.619.022,00	(60.978,00)	99,74	
7.01.01.7.01.02.2.04.2.04.01.5.2.	BELANJA MODAL	5.000.000,00	5.000.000,00	-	100,0	
7.01.01.7.01.02.2.04.2.04.01.5.2.02.	Belanja Modal Peralatan dan Mesin	5.000.000,00	5.000.000,00	-	100,00	
7.01.01.7.01.03.	PROGRAM PEMBERDAYAAN MASYARAKAT DESA DAN KELURAHAN	26.405.000,00	26.398.619,00	(6.381,00)	99,97	
7.01.01.7.01.03.2.01.	Koordinasi Kegiatan Pemberdayaan Desa	11.605.000,00	11.604.675,00	(325,00)	99,99	
7.01.01.7.01.03.2.01.2.01.01.	Peningkatan Partisipasi Masyarakat dalam Forum Musyawarah Perencanaan Pembangunan di Desa	7.875.000,00	7.874.720,00	(280,00)	99,99	
7.01.01.7.01.03.2.01.2.01.01.5.1.	BELANJA OPERASI	7.875.000,00	7.874.720,00	(280,00)	99,99	

KODE REKENING	URAIAN	JUMLAH (Rp.)		BERTAMBAH / (KURANG) Rp.	%	Dasar Hukum
		ANGGARAN SETELAH PERUBAHAN	REALISASI			
1	2	3	4	5	6	7
7.01.01.7.01.03.2.01.2.01.01.5.1.02.	Belanja Barang dan Jasa	7.875.000,00	7.874.720,00	(280,00)	99,99	
7.01.01.7.01.03.2.01.2.01.03.	Peningkatan Efektifitas Kegiatan Pemberdayaan Masyarakat di Wilayah Kecamatan	3.730.000,00	3.729.955,00	(45,00)	99,99	
7.01.01.7.01.03.2.01.2.01.03.5.1.	BELANJA OPERASI	3.730.000,00	3.729.955,00	(45,00)	99,99	
7.01.01.7.01.03.2.01.2.01.03.5.1.02.	Belanja Barang dan Jasa	3.730.000,00	3.729.955,00	(45,00)	99,99	
7.01.01.7.01.03.2.03.	Pemberdayaan Lembaga Kemasyarakatan Tingkat Kecamatan	14.800.000,00	14.793.944,00	(6.056,00)	99,95	
7.01.01.7.01.03.2.03.2.03.01.	Penyelenggaraan Lembaga Kemasyarakatan	14.800.000,00	14.793.944,00	(6.056,00)	99,95	
7.01.01.7.01.03.2.03.2.03.01.5.1.	BELANJA OPERASI	14.800.000,00	14.793.944,00	(6.056,00)	99,95	
7.01.01.7.01.03.2.03.2.03.01.5.1.02.	Belanja Barang dan Jasa	14.800.000,00	14.793.944,00	(6.056,00)	99,95	
7.01.01.7.01.04.	PROGRAM KOORDINASI KETENTRAMAN DAN KETERTIBAN UMUM	20.104.000,00	20.104.000,00	-	100,0	
7.01.01.7.01.04.2.01.	Koordinasi Upaya Penyelenggaraan Ketenteraman dan Ketertiban Umum	20.104.000,00	20.104.000,00	-	100,0	
7.01.01.7.01.04.2.01.2.01.01.	Sinergitas dengan Kepolisian Negara Republik Indonesia, Tentara Nasional Indonesia dan Instansi Vertikal di Wilayah Kecamatan	20.104.000,00	20.104.000,00	-	100,0	
7.01.01.7.01.04.2.01.2.01.01.5.1.	BELANJA OPERASI	20.104.000,00	20.104.000,00	-	100,0	
7.01.01.7.01.04.2.01.2.01.01.5.1.02.	Belanja Barang dan Jasa	20.104.000,00	20.104.000,00	-	100,00	
7.01.01.7.01.06.	PROGRAM PEMBINAAN DAN PENGAWASAN PEMERINTAHAN DESA	20.700.000,00	20.700.000,00	-	100,0	
7.01.01.7.01.06.2.01.	Fasilitasi, Rekomendasi dan Koordinasi Pembinaan dan Pengawasan Pemerintahan Desa	20.700.000,00	20.700.000,00	-	100,0	
7.01.01.7.01.06.2.01.2.01.02.	Fasilitasi Administrasi Tata Pemerintahan Desa	4.555.000,00	4.555.000,00	-	100,0	
7.01.01.7.01.06.2.01.2.01.02.5.1.	BELANJA OPERASI	4.555.000,00	4.555.000,00	-	100,0	
7.01.01.7.01.06.2.01.2.01.02.5.1.02.	Belanja Barang dan Jasa	4.555.000,00	4.555.000,00	-	100,00	
7.01.01.7.01.06.2.01.2.01.03.	Fasilitasi Pengelolaan Keuangan Desa dan Pendayagunaan Aset Desa	5.000.000,00	5.000.000,00	-	100,0	
7.01.01.7.01.06.2.01.2.01.03.5.1.	BELANJA OPERASI	5.000.000,00	5.000.000,00	-	100,0	

KODE REKENING	URAIAN	JUMLAH (Rp.)		BERTAMBAH / (KURANG) Rp.	%	Dasar Hukum
		ANGGARAN SETELAH PERUBAHAN	REALISASI			
1	2	3	4	5	6	7
7.01.01.7.01.06.2.01.2.01.03.5.1.02.	Belanja Barang dan Jasa	5.000.000,00	5.000.000,00	-	100,00	
7.01.01.7.01.06.2.01.2.01.11.	Fasilitasi Penyelenggaraan Ketenteraman dan Ketertiban Umum	11.145.000,00	11.145.000,00	-	100,0	
7.01.01.7.01.06.2.01.2.01.11.5.1.	BELANJA OPERASI	11.145.000,00	11.145.000,00	-	100,0	
7.01.01.7.01.06.2.01.2.01.11.5.1.02.	Belanja Barang dan Jasa	11.145.000,00	11.145.000,00	-	100,00	
9.99	SURPLUS/DEFISIT	(1.906.861.750,00)	(1.895.709.857,00)	11.151.893,00	99,41	



PEMERINTAH KABUPATEN MAGELANG
RINCIAN APBD MENURUT URUSAN PEMERINTAHAN DAERAH, ORGANISASI, PROGRAM, KEGIATAN, SUB KEGIATAN,
KELOMPOK DAN JENIS PENDAPATAN, BELANJA DAN PEMBIAYAAN
TAHUN ANGGARAN 2021

URUSAN PEMERINTAHAN : 7.01. - KECAMATAN

ORGANISASI : 7.01.02. - KECAMATAN BOROBUDUR

KODE REKENING	URAIAN	JUMLAH (Rp.)		BERTAMBAH / (KURANG) Rp.	%	Dasar Hukum
		ANGGARAN SETELAH PERUBAHAN	REALISASI			
1	2	3	4	5	6	7
7.01.	BELANJA	1.811.892.000,00	1.675.078.090,00	(136.813.910,00)	92,44	
7.01.02.7.01.	KECAMATAN	1.811.892.000,00	1.675.078.090,00	(136.813.910,00)	92,44	
7.01.02.7.01.01.	PROGRAM PENUNJANG URUSAN PEMERINTAHAN DAERAH KABUPATEN/KOTA	1.714.707.000,00	1.578.944.375,00	(135.762.625,00)	92,08	
7.01.02.7.01.01.2.01.	Perencanaan, Penganggaran, dan Evaluasi Kinerja Perangkat Daerah	2.741.000,00	2.740.760,00	(240,00)	99,99	
7.01.02.7.01.01.2.01.2.01.01.	Penyusunan Dokumen Perencanaan Perangkat Daerah	1.425.000,00	1.424.870,00	(130,00)	99,99	
7.01.02.7.01.01.2.01.2.01.01.5.1.	BELANJA OPERASI	1.425.000,00	1.424.870,00	(130,00)	99,99	
7.01.02.7.01.01.2.01.2.01.01.5.1.02.	Belanja Barang dan Jasa	1.425.000,00	1.424.870,00	(130,00)	99,99	
7.01.02.7.01.01.2.01.2.01.06.	Koordinasi dan Penyusunan Laporan Capaian Kinerja dan Ikhtisar Realisasi Kinerja SKPD	1.316.000,00	1.315.890,00	(110,00)	99,99	
7.01.02.7.01.01.2.01.2.01.06.5.1.	BELANJA OPERASI	1.316.000,00	1.315.890,00	(110,00)	99,99	
7.01.02.7.01.01.2.01.2.01.06.5.1.02.	Belanja Barang dan Jasa	1.316.000,00	1.315.890,00	(110,00)	99,99	
7.01.02.7.01.01.2.02.	Administrasi Keuangan Perangkat Daerah	1.534.704.000,00	1.415.230.639,00	(119.473.361,00)	92,21	
7.01.02.7.01.01.2.02.2.02.01.	Penyediaan Gaji dan Tunjangan ASN	1.515.679.000,00	1.396.205.979,00	(119.473.021,00)	92,11	

KODE REKENING	URAIAN	JUMLAH (Rp.)		BERTAMBAH / (KURANG) Rp.	%	Dasar Hukum
		ANGGARAN SETELAH PERUBAHAN	REALISASI			
1	2	3	4	5	6	7
7.01.02.7.01.01.2.02.2.02.01.5.1.	BELANJA OPERASI	1.515.679.000,00	1.396.205.979,00	(119.473.021,00)	92,11	
7.01.02.7.01.01.2.02.2.02.01.5.1.01.	Belanja Pegawai	1.515.679.000,00	1.396.205.979,00	(119.473.021,00)	92,11	
7.01.02.7.01.01.2.02.2.02.03.	Pelaksanaan Penatausahaan dan Pengujian/Verifikasi Keuangan SKPD	19.025.000,00	19.024.660,00	(340,00)	99,99	
7.01.02.7.01.01.2.02.2.02.03.5.1.	BELANJA OPERASI	19.025.000,00	19.024.660,00	(340,00)	99,99	
7.01.02.7.01.01.2.02.2.02.03.5.1.01.	Belanja Pegawai	16.950.000,00	16.950.000,00	-	100,00	
7.01.02.7.01.01.2.02.2.02.03.5.1.02.	Belanja Barang dan Jasa	2.075.000,00	2.074.660,00	(340,00)	99,98	
7.01.02.7.01.01.2.06.	Administrasi Umum Perangkat Daerah	16.750.000,00	16.747.110,00	(2.890,00)	99,98	
7.01.02.7.01.01.2.06.2.06.09.	Penyelenggaraan Rapat Koordinasi dan Konsultasi SKPD	16.750.000,00	16.747.110,00	(2.890,00)	99,98	
7.01.02.7.01.01.2.06.2.06.09.5.1.	BELANJA OPERASI	16.750.000,00	16.747.110,00	(2.890,00)	99,98	
7.01.02.7.01.01.2.06.2.06.09.5.1.02.	Belanja Barang dan Jasa	16.750.000,00	16.747.110,00	(2.890,00)	99,98	
7.01.02.7.01.01.2.08.	Penyediaan Jasa Penunjang Urusan Pemerintahan Daerah	44.260.000,00	36.005.652,00	(8.254.348,00)	81,35	
7.01.02.7.01.01.2.08.2.08.01.	Penyediaan Jasa Surat Menyurat	8.260.000,00	8.209.455,00	(50.545,00)	99,38	
7.01.02.7.01.01.2.08.2.08.01.5.1.	BELANJA OPERASI	8.260.000,00	8.209.455,00	(50.545,00)	99,38	
7.01.02.7.01.01.2.08.2.08.01.5.1.02.	Belanja Barang dan Jasa	8.260.000,00	8.209.455,00	(50.545,00)	99,38	
7.01.02.7.01.01.2.08.2.08.02.	Penyediaan Jasa Komunikasi, Sumber Daya Air dan Listrik	36.000.000,00	27.796.197,00	(8.203.803,00)	77,21	
7.01.02.7.01.01.2.08.2.08.02.5.1.	BELANJA OPERASI	36.000.000,00	27.796.197,00	(8.203.803,00)	77,21	
7.01.02.7.01.01.2.08.2.08.02.5.1.02.	Belanja Barang dan Jasa	36.000.000,00	27.796.197,00	(8.203.803,00)	77,21	
7.01.02.7.01.01.2.09.	Pemeliharaan Barang Milik Daerah Penunjang Urusan Pemerintahan Daerah	116.252.000,00	108.220.214,00	(8.031.786,00)	93,09	
7.01.02.7.01.01.2.09.2.09.02.	Penyediaan Jasa Pemeliharaan, Biaya Pemeliharaan, Pajak, dan Perizinan Kendaraan Dinas Operasional atau Lapangan	55.690.000,00	48.489.724,00	(7.200.276,00)	87,07	
7.01.02.7.01.01.2.09.2.09.02.5.1.	BELANJA OPERASI	55.690.000,00	48.489.724,00	(7.200.276,00)	87,07	
7.01.02.7.01.01.2.09.2.09.02.5.1.02.	Belanja Barang dan Jasa	55.690.000,00	48.489.724,00	(7.200.276,00)	87,07	

KODE REKENING	URAIAN	JUMLAH (Rp.)		BERTAMBAH / (KURANG) Rp.	%	Dasar Hukum
		ANGGARAN SETELAH PERUBAHAN	REALISASI			
1	2	3	4	5	6	7
7.01.02.7.01.01.2.09.2.09.05.	Pemeliharaan Mebel	2.100.000,00	2.100.000,00	-	100,0	
7.01.02.7.01.01.2.09.2.09.05.5.1.	BELANJA OPERASI	2.100.000,00	2.100.000,00	-	100,0	
7.01.02.7.01.01.2.09.2.09.05.5.1.02.	Belanja Barang dan Jasa	2.100.000,00	2.100.000,00	-	100,00	
7.01.02.7.01.01.2.09.2.09.06.	Pemeliharaan Peralatan dan Mesin Lainnya	2.015.000,00	1.975.000,00	(40.000,00)	98,01	
7.01.02.7.01.01.2.09.2.09.06.5.1.	BELANJA OPERASI	2.015.000,00	1.975.000,00	(40.000,00)	98,01	
7.01.02.7.01.01.2.09.2.09.06.5.1.02.	Belanja Barang dan Jasa	2.015.000,00	1.975.000,00	(40.000,00)	98,01	
7.01.02.7.01.01.2.09.2.09.09.	Pemeliharaan/Rehabilitasi Gedung Kantor dan Bangunan Lainnya	56.447.000,00	55.655.490,00	(791.510,00)	98,59	
7.01.02.7.01.01.2.09.2.09.09.5.1.	BELANJA OPERASI	56.447.000,00	55.655.490,00	(791.510,00)	98,59	
7.01.02.7.01.01.2.09.2.09.09.5.1.02.	Belanja Barang dan Jasa	56.447.000,00	55.655.490,00	(791.510,00)	98,59	
7.01.02.7.01.02.	PROGRAM PENYELENGGARAAN PEMERINTAHAN DAN PELAYANAN PUBLIK	30.580.000,00	30.572.750,00	(7.250,00)	99,97	
7.01.02.7.01.02.2.04.	Pelaksanaan Urusan Pemerintahan yang Dilimpahkan kepada Camat	30.580.000,00	30.572.750,00	(7.250,00)	99,97	
7.01.02.7.01.02.2.04.2.04.01.	Pelaksanaan Urusan Pemerintahan yang terkait dengan Pelayanan Perizinan Non Usaha	5.730.000,00	5.728.290,00	(1.710,00)	99,97	
7.01.02.7.01.02.2.04.2.04.01.5.1.	BELANJA OPERASI	5.730.000,00	5.728.290,00	(1.710,00)	99,97	
7.01.02.7.01.02.2.04.2.04.01.5.1.02.	Belanja Barang dan Jasa	5.730.000,00	5.728.290,00	(1.710,00)	99,97	
7.01.02.7.01.02.2.04.2.04.02.	Pelaksanaan Urusan Pemerintahan yang terkait dengan Nonperizinan	24.850.000,00	24.844.460,00	(5.540,00)	99,97	
7.01.02.7.01.02.2.04.2.04.02.5.1.	BELANJA OPERASI	24.850.000,00	24.844.460,00	(5.540,00)	99,97	
7.01.02.7.01.02.2.04.2.04.02.5.1.02.	Belanja Barang dan Jasa	24.850.000,00	24.844.460,00	(5.540,00)	99,97	
7.01.02.7.01.03.	PROGRAM PEMBERDAYAAN MASYARAKAT DESA DAN KELURAHAN	19.758.000,00	18.738.740,00	(1.019.260,00)	94,84	
7.01.02.7.01.03.2.01.	Koordinasi Kegiatan Pemberdayaan Desa	9.893.000,00	9.874.190,00	(18.810,00)	99,80	
7.01.02.7.01.03.2.01.2.01.01.	Peningkatan Partisipasi Masyarakat dalam Forum Musyawarah Perencanaan Pembangunan di Desa	3.600.000,00	3.599.760,00	(240,00)	99,99	

KODE REKENING	URAIAN	JUMLAH (Rp.)		BERTAMBAH / (KURANG) Rp.	%	Dasar Hukum
		ANGGARAN SETELAH PERUBAHAN	REALISASI			
1	2	3	4	5	6	7
7.01.02.7.01.03.2.01.2.01.01.5.1.	BELANJA OPERASI	3.600.000,00	3.599.760,00	(240,00)	99,99	
7.01.02.7.01.03.2.01.2.01.01.5.1.02.	Belanja Barang dan Jasa	3.600.000,00	3.599.760,00	(240,00)	99,99	
7.01.02.7.01.03.2.01.2.01.03.	Peningkatan Efektifitas Kegiatan Pemberdayaan Masyarakat di Wilayah Kecamatan	6.293.000,00	6.274.430,00	(18.570,00)	99,70	
7.01.02.7.01.03.2.01.2.01.03.5.1.	BELANJA OPERASI	6.293.000,00	6.274.430,00	(18.570,00)	99,70	
7.01.02.7.01.03.2.01.2.01.03.5.1.02.	Belanja Barang dan Jasa	6.293.000,00	6.274.430,00	(18.570,00)	99,70	
7.01.02.7.01.03.2.03.	Pemberdayaan Lembaga Kemasyarakatan Tingkat Kecamatan	9.865.000,00	8.864.550,00	(1.000.450,00)	89,85	
7.01.02.7.01.03.2.03.2.03.02.	Peningkatan Kapasitas Lembaga Kemasyarakatan	9.865.000,00	8.864.550,00	(1.000.450,00)	89,85	
7.01.02.7.01.03.2.03.2.03.02.5.1.	BELANJA OPERASI	9.865.000,00	8.864.550,00	(1.000.450,00)	89,85	
7.01.02.7.01.03.2.03.2.03.02.5.1.02.	Belanja Barang dan Jasa	9.865.000,00	8.864.550,00	(1.000.450,00)	89,85	
7.01.02.7.01.04.	PROGRAM KOORDINASI KETENTRAMAN DAN KETERTIBAN UMUM	20.132.000,00	20.109.500,00	(22.500,00)	99,88	
7.01.02.7.01.04.2.01.	Koordinasi Upaya Penyelenggaraan Ketenteraman dan Ketertiban Umum	20.132.000,00	20.109.500,00	(22.500,00)	99,88	
7.01.02.7.01.04.2.01.2.01.01.	Sinergitas dengan Kepolisian Negara Republik Indonesia, Tentara Nasional Indonesia dan Instansi Vertikal di Wilayah Kecamatan	20.132.000,00	20.109.500,00	(22.500,00)	99,88	
7.01.02.7.01.04.2.01.2.01.01.5.1.	BELANJA OPERASI	20.132.000,00	20.109.500,00	(22.500,00)	99,88	
7.01.02.7.01.04.2.01.2.01.01.5.1.02.	Belanja Barang dan Jasa	20.132.000,00	20.109.500,00	(22.500,00)	99,88	
7.01.02.7.01.06.	PROGRAM PEMBINAAN DAN PENGAWASAN PEMERINTAHAN DESA	26.715.000,00	26.712.725,00	(2.275,00)	99,99	
7.01.02.7.01.06.2.01.	Fasilitasi, Rekomendasi dan Koordinasi Pembinaan dan Pengawasan Pemerintahan Desa	26.715.000,00	26.712.725,00	(2.275,00)	99,99	
7.01.02.7.01.06.2.01.2.01.02.	Fasilitasi Administrasi Tata Pemerintahan Desa	950.000,00	949.730,00	(270,00)	99,97	
7.01.02.7.01.06.2.01.2.01.02.5.1.	BELANJA OPERASI	950.000,00	949.730,00	(270,00)	99,97	
7.01.02.7.01.06.2.01.2.01.02.5.1.02.	Belanja Barang dan Jasa	950.000,00	949.730,00	(270,00)	99,97	
7.01.02.7.01.06.2.01.2.01.03.	Fasilitasi Pengelolaan Keuangan Desa dan Pendayagunaan Aset Desa	3.278.000,00	3.277.100,00	(900,00)	99,97	

KODE REKENING	URAIAN	JUMLAH (Rp.)		BERTAMBAH / (KURANG) Rp.	%	Dasar Hukum
		ANGGARAN SETELAH PERUBAHAN	REALISASI			
1	2	3	4	5	6	7
7.01.02.7.01.06.2.01.2.01.03.5.1.	BELANJA OPERASI	3.278.000,00	3.277.100,00	(900,00)	99,97	
7.01.02.7.01.06.2.01.2.01.03.5.1.02.	Belanja Barang dan Jasa	3.278.000,00	3.277.100,00	(900,00)	99,97	
7.01.02.7.01.06.2.01.2.01.08.	Rekomendasi Pengangkatan dan Pemberhentian Perangkat Desa	2.500.000,00	2.499.740,00	(260,00)	99,98	
7.01.02.7.01.06.2.01.2.01.08.5.1.	BELANJA OPERASI	2.500.000,00	2.499.740,00	(260,00)	99,98	
7.01.02.7.01.06.2.01.2.01.08.5.1.02.	Belanja Barang dan Jasa	2.500.000,00	2.499.740,00	(260,00)	99,98	
7.01.02.7.01.06.2.01.2.01.09.	Fasilitasi Sinkronisasi Perencanaan Pembangunan Daerah dengan Pembangunan Desa	11.565.000,00	11.564.285,00	(715,00)	99,99	
7.01.02.7.01.06.2.01.2.01.09.5.1.	BELANJA OPERASI	11.565.000,00	11.564.285,00	(715,00)	99,99	
7.01.02.7.01.06.2.01.2.01.09.5.1.02.	Belanja Barang dan Jasa	11.565.000,00	11.564.285,00	(715,00)	99,99	
7.01.02.7.01.06.2.01.2.01.11.	Fasilitasi Penyelenggaraan Ketenteraman dan Ketertiban Umum	8.422.000,00	8.421.870,00	(130,00)	99,99	
7.01.02.7.01.06.2.01.2.01.11.5.1.	BELANJA OPERASI	8.422.000,00	8.421.870,00	(130,00)	99,99	
7.01.02.7.01.06.2.01.2.01.11.5.1.02.	Belanja Barang dan Jasa	8.422.000,00	8.421.870,00	(130,00)	99,99	
9.99	SURPLUS/DEFISIT	(1.811.892.000,00)	(1.675.078.090,00)	136.813.910,00	92,44	



PEMERINTAH KABUPATEN MAGELANG
RINCIAN APBD MENURUT URUSAN PEMERINTAHAN DAERAH, ORGANISASI, PROGRAM, KEGIATAN, SUB KEGIATAN,
KELOMPOK DAN JENIS PENDAPATAN, BELANJA DAN PEMBIAYAAN
TAHUN ANGGARAN 2021

URUSAN PEMERINTAHAN : 7.01. - KECAMATAN

ORGANISASI : 7.01.03. - KECAMATAN NGLUWAR

KODE REKENING	URAIAN	JUMLAH (Rp.)		BERTAMBAH / (KURANG) Rp.	%	Dasar Hukum
		ANGGARAN SETELAH PERUBAHAN	REALISASI			
1	2	3	4	5	6	7
7.01.	BELANJA	1.950.222.352,00	1.766.936.186,00	(183.286.166,00)	90,60	
7.01.03.7.01.	KECAMATAN	1.950.222.352,00	1.766.936.186,00	(183.286.166,00)	90,60	
7.01.03.7.01.01.	PROGRAM PENUNJANG URUSAN PEMERINTAHAN DAERAH KABUPATEN/KOTA	1.857.764.352,00	1.674.965.779,00	(182.798.573,00)	90,16	
7.01.03.7.01.01.2.01.	Perencanaan, Penganggaran, dan Evaluasi Kinerja Perangkat Daerah	1.414.000,00	1.413.475,00	(525,00)	99,96	
7.01.03.7.01.01.2.01.2.01.01.	Penyusunan Dokumen Perencanaan Perangkat Daerah	545.000,00	545.000,00	-	100,0	
7.01.03.7.01.01.2.01.2.01.01.5.1.	BELANJA OPERASI	545.000,00	545.000,00	-	100,0	
7.01.03.7.01.01.2.01.2.01.01.5.1.02.	Belanja Barang dan Jasa	545.000,00	545.000,00	-	100,00	
7.01.03.7.01.01.2.01.2.01.06.	Koordinasi dan Penyusunan Laporan Capaian Kinerja dan Ikhtisar Realisasi Kinerja SKPD	869.000,00	868.475,00	(525,00)	99,93	
7.01.03.7.01.01.2.01.2.01.06.5.1.	BELANJA OPERASI	869.000,00	868.475,00	(525,00)	99,93	
7.01.03.7.01.01.2.01.2.01.06.5.1.02.	Belanja Barang dan Jasa	869.000,00	868.475,00	(525,00)	99,93	
7.01.03.7.01.01.2.02.	Administrasi Keuangan Perangkat Daerah	1.685.136.260,00	1.506.300.700,00	(178.835.560,00)	89,38	
7.01.03.7.01.01.2.02.2.02.01.	Penyediaan Gaji dan Tunjangan ASN	1.654.076.260,00	1.475.240.770,00	(178.835.490,00)	89,18	

KODE REKENING	URAIAN	JUMLAH (Rp.)		BERTAMBAH / (KURANG) Rp.	%	Dasar Hukum
		ANGGARAN SETELAH PERUBAHAN	REALISASI			
1	2	3	4	5	6	7
7.01.03.7.01.01.2.02.2.02.01.5.1.	BELANJA OPERASI	1.654.076.260,00	1.475.240.770,00	(178.835.490,00)	89,18	
7.01.03.7.01.01.2.02.2.02.01.5.1.01.	Belanja Pegawai	1.654.076.260,00	1.475.240.770,00	(178.835.490,00)	89,18	
7.01.03.7.01.01.2.02.2.02.03.	Pelaksanaan Penatausahaan dan Pengujian/Verifikasi Keuangan SKPD	31.060.000,00	31.059.930,00	(70,00)	99,99	
7.01.03.7.01.01.2.02.2.02.03.5.1.	BELANJA OPERASI	31.060.000,00	31.059.930,00	(70,00)	99,99	
7.01.03.7.01.01.2.02.2.02.03.5.1.01.	Belanja Pegawai	28.800.000,00	28.800.000,00	-	100,00	
7.01.03.7.01.01.2.02.2.02.03.5.1.02.	Belanja Barang dan Jasa	2.260.000,00	2.259.930,00	(70,00)	99,99	
7.01.03.7.01.01.2.06.	Administrasi Umum Perangkat Daerah	17.366.500,00	17.366.350,00	(150,00)	99,99	
7.01.03.7.01.01.2.06.2.06.06.	Penyediaan Bahan Bacaan dan Peraturan Perundang-undangan	212.000,00	211.900,00	(100,00)	99,95	
7.01.03.7.01.01.2.06.2.06.06.5.1.	BELANJA OPERASI	212.000,00	211.900,00	(100,00)	99,95	
7.01.03.7.01.01.2.06.2.06.06.5.1.02.	Belanja Barang dan Jasa	212.000,00	211.900,00	(100,00)	99,95	
7.01.03.7.01.01.2.06.2.06.09.	Penyelenggaraan Rapat Koordinasi dan Konsultasi SKPD	16.685.500,00	16.685.450,00	(50,00)	99,99	
7.01.03.7.01.01.2.06.2.06.09.5.1.	BELANJA OPERASI	16.685.500,00	16.685.450,00	(50,00)	99,99	
7.01.03.7.01.01.2.06.2.06.09.5.1.02.	Belanja Barang dan Jasa	16.685.500,00	16.685.450,00	(50,00)	99,99	
7.01.03.7.01.01.2.06.2.06.10.	Penatausahaan Arsip Dinamis pada SKPD	469.000,00	469.000,00	-	100,0	
7.01.03.7.01.01.2.06.2.06.10.5.1.	BELANJA OPERASI	469.000,00	469.000,00	-	100,0	
7.01.03.7.01.01.2.06.2.06.10.5.1.02.	Belanja Barang dan Jasa	469.000,00	469.000,00	-	100,00	
7.01.03.7.01.01.2.08.	Penyediaan Jasa Penunjang Urusan Pemerintahan Daerah	15.444.000,00	13.832.206,00	(1.611.794,00)	89,56	
7.01.03.7.01.01.2.08.2.08.01.	Penyediaan Jasa Surat Menyurat	3.444.000,00	3.435.910,00	(8.090,00)	99,76	
7.01.03.7.01.01.2.08.2.08.01.5.1.	BELANJA OPERASI	3.444.000,00	3.435.910,00	(8.090,00)	99,76	
7.01.03.7.01.01.2.08.2.08.01.5.1.02.	Belanja Barang dan Jasa	3.444.000,00	3.435.910,00	(8.090,00)	99,76	
7.01.03.7.01.01.2.08.2.08.02.	Penyediaan Jasa Komunikasi, Sumber Daya Air dan Listrik	12.000.000,00	10.396.296,00	(1.603.704,00)	86,63	

KODE REKENING	URAIAN	JUMLAH (Rp.)		BERTAMBAH / (KURANG) Rp.	%	Dasar Hukum
		ANGGARAN SETELAH PERUBAHAN	REALISASI			
1	2	3	4	5	6	7
7.01.03.7.01.01.2.08.2.08.02.5.1.	BELANJA OPERASI	12.000.000,00	10.396.296,00	(1.603.704,00)	86,63	
7.01.03.7.01.01.2.08.2.08.02.5.1.02.	Belanja Barang dan Jasa	12.000.000,00	10.396.296,00	(1.603.704,00)	86,63	
7.01.03.7.01.01.2.09.	Pemeliharaan Barang Milik Daerah Penunjang Urusan Pemerintahan Daerah	138.403.592,00	136.053.048,00	(2.350.544,00)	98,30	
7.01.03.7.01.01.2.09.2.09.02.	Penyediaan Jasa Pemeliharaan, Biaya Pemeliharaan, Pajak, dan Perizinan Kendaraan Dinas Operasional atau Lapangan	53.474.500,00	52.284.772,00	(1.189.728,00)	97,77	
7.01.03.7.01.01.2.09.2.09.02.5.1.	BELANJA OPERASI	53.474.500,00	52.284.772,00	(1.189.728,00)	97,77	
7.01.03.7.01.01.2.09.2.09.02.5.1.02.	Belanja Barang dan Jasa	53.474.500,00	52.284.772,00	(1.189.728,00)	97,77	
7.01.03.7.01.01.2.09.2.09.05.	Pemeliharaan Mebel	1.400.000,00	1.397.000,00	(3.000,00)	99,78	
7.01.03.7.01.01.2.09.2.09.05.5.1.	BELANJA OPERASI	1.400.000,00	1.397.000,00	(3.000,00)	99,78	
7.01.03.7.01.01.2.09.2.09.05.5.1.02.	Belanja Barang dan Jasa	1.400.000,00	1.397.000,00	(3.000,00)	99,78	
7.01.03.7.01.01.2.09.2.09.06.	Pemeliharaan Peralatan dan Mesin Lainnya	7.117.000,00	7.085.825,00	(31.175,00)	99,56	
7.01.03.7.01.01.2.09.2.09.06.5.1.	BELANJA OPERASI	7.117.000,00	7.085.825,00	(31.175,00)	99,56	
7.01.03.7.01.01.2.09.2.09.06.5.1.02.	Belanja Barang dan Jasa	7.117.000,00	7.085.825,00	(31.175,00)	99,56	
7.01.03.7.01.01.2.09.2.09.09.	Pemeliharaan/Rehabilitasi Gedung Kantor dan Bangunan Lainnya	76.412.092,00	75.285.451,00	(1.126.641,00)	98,52	
7.01.03.7.01.01.2.09.2.09.09.5.1.	BELANJA OPERASI	76.412.092,00	75.285.451,00	(1.126.641,00)	98,52	
7.01.03.7.01.01.2.09.2.09.09.5.1.02.	Belanja Barang dan Jasa	76.412.092,00	75.285.451,00	(1.126.641,00)	98,52	
7.01.03.7.01.02.	PROGRAM PENYELENGGARAAN PEMERINTAHAN DAN PELAYANAN PUBLIK	29.652.000,00	29.333.982,00	(318.018,00)	98,92	
7.01.03.7.01.02.2.04.	Pelaksanaan Urusan Pemerintahan yang Dilimpahkan kepada Camat	29.652.000,00	29.333.982,00	(318.018,00)	98,92	
7.01.03.7.01.02.2.04.2.04.01.	Pelaksanaan Urusan Pemerintahan yang terkait dengan Pelayanan Perizinan Non Usaha	26.228.000,00	25.909.982,00	(318.018,00)	98,78	
7.01.03.7.01.02.2.04.2.04.01.5.1.	BELANJA OPERASI	26.228.000,00	25.909.982,00	(318.018,00)	98,78	
7.01.03.7.01.02.2.04.2.04.01.5.1.02.	Belanja Barang dan Jasa	26.228.000,00	25.909.982,00	(318.018,00)	98,78	

KODE REKENING	URAIAN	JUMLAH (Rp.)		BERTAMBAH / (KURANG) Rp.	%	Dasar Hukum
		ANGGARAN SETELAH PERUBAHAN	REALISASI			
1	2	3	4	5	6	7
7.01.03.7.01.02.2.04.2.04.02.	Pelaksanaan Urusan Pemerintahan yang terkait dengan Nonperizinan	3.424.000,00	3.424.000,00	-	100,0	
7.01.03.7.01.02.2.04.2.04.02.5.1.	BELANJA OPERASI	3.424.000,00	3.424.000,00	-	100,0	
7.01.03.7.01.02.2.04.2.04.02.5.1.02.	Belanja Barang dan Jasa	3.424.000,00	3.424.000,00	-	100,00	
7.01.03.7.01.03.	PROGRAM PEMBERDAYAAN MASYARAKAT DESA DAN KELURAHAN	24.328.700,00	24.270.200,00	(58.500,00)	99,75	
7.01.03.7.01.03.2.01.	Koordinasi Kegiatan Pemberdayaan Desa	13.986.200,00	13.927.700,00	(58.500,00)	99,58	
7.01.03.7.01.03.2.01.2.01.01.	Peningkatan Partisipasi Masyarakat dalam Forum Musyawarah Perencanaan Pembangunan di Desa	3.024.000,00	3.024.000,00	-	100,0	
7.01.03.7.01.03.2.01.2.01.01.5.1.	BELANJA OPERASI	3.024.000,00	3.024.000,00	-	100,0	
7.01.03.7.01.03.2.01.2.01.01.5.1.02.	Belanja Barang dan Jasa	3.024.000,00	3.024.000,00	-	100,00	
7.01.03.7.01.03.2.01.2.01.03.	Peningkatan Efektifitas Kegiatan Pemberdayaan Masyarakat di Wilayah Kecamatan	10.962.200,00	10.903.700,00	(58.500,00)	99,46	
7.01.03.7.01.03.2.01.2.01.03.5.1.	BELANJA OPERASI	10.962.200,00	10.903.700,00	(58.500,00)	99,46	
7.01.03.7.01.03.2.01.2.01.03.5.1.02.	Belanja Barang dan Jasa	10.962.200,00	10.903.700,00	(58.500,00)	99,46	
7.01.03.7.01.03.2.03.	Pemberdayaan Lembaga Kemasyarakatan Tingkat Kecamatan	10.342.500,00	10.342.500,00	-	100,0	
7.01.03.7.01.03.2.03.2.03.02.	Peningkatan Kapasitas Lembaga Kemasyarakatan	10.342.500,00	10.342.500,00	-	100,0	
7.01.03.7.01.03.2.03.2.03.02.5.1.	BELANJA OPERASI	10.342.500,00	10.342.500,00	-	100,0	
7.01.03.7.01.03.2.03.2.03.02.5.1.02.	Belanja Barang dan Jasa	10.342.500,00	10.342.500,00	-	100,00	
7.01.03.7.01.04.	PROGRAM KOORDINASI KETENTRAMAN DAN KETERTIBAN UMUM	20.132.000,00	20.132.000,00	-	100,0	
7.01.03.7.01.04.2.01.	Koordinasi Upaya Penyelenggaraan Ketenteraman dan Ketertiban Umum	20.132.000,00	20.132.000,00	-	100,0	
7.01.03.7.01.04.2.01.2.01.01.	Sinergitas dengan Kepolisian Negara Republik Indonesia, Tentara Nasional Indonesia dan Instansi Vertikal di Wilayah Kecamatan	20.132.000,00	20.132.000,00	-	100,0	
7.01.03.7.01.04.2.01.2.01.01.5.1.	BELANJA OPERASI	20.132.000,00	20.132.000,00	-	100,0	
7.01.03.7.01.04.2.01.2.01.01.5.1.02.	Belanja Barang dan Jasa	20.132.000,00	20.132.000,00	-	100,00	

KODE REKENING	URAIAN	JUMLAH (Rp.)		BERTAMBAH / (KURANG) Rp.	%	Dasar Hukum
		ANGGARAN SETELAH PERUBAHAN	REALISASI			
1	2	3	4	5	6	7
7.01.03.7.01.06.	PROGRAM PEMBINAAN DAN PENGAWASAN PEMERINTAHAN DESA	18.345.300,00	18.234.225,00	(111.075,00)	99,39	
7.01.03.7.01.06.2.01.	Fasilitasi, Rekomendasi dan Koordinasi Pembinaan dan Pengawasan Pemerintahan Desa	18.345.300,00	18.234.225,00	(111.075,00)	99,39	
7.01.03.7.01.06.2.01.2.01.02.	Fasilitasi Administrasi Tata Pemerintahan Desa	3.394.000,00	3.393.925,00	(75,00)	99,99	
7.01.03.7.01.06.2.01.2.01.02.5.1.	BELANJA OPERASI	3.394.000,00	3.393.925,00	(75,00)	99,99	
7.01.03.7.01.06.2.01.2.01.02.5.1.02.	Belanja Barang dan Jasa	3.394.000,00	3.393.925,00	(75,00)	99,99	
7.01.03.7.01.06.2.01.2.01.03.	Fasilitasi Pengelolaan Keuangan Desa dan Pendayagunaan Aset Desa	2.475.500,00	2.475.500,00	-	100,0	
7.01.03.7.01.06.2.01.2.01.03.5.1.	BELANJA OPERASI	2.475.500,00	2.475.500,00	-	100,0	
7.01.03.7.01.06.2.01.2.01.03.5.1.02.	Belanja Barang dan Jasa	2.475.500,00	2.475.500,00	-	100,00	
7.01.03.7.01.06.2.01.2.01.09.	Fasilitasi Sinkronisasi Perencanaan Pembangunan Daerah dengan Pembangunan Desa	3.835.800,00	3.754.800,00	(81.000,00)	97,88	
7.01.03.7.01.06.2.01.2.01.09.5.1.	BELANJA OPERASI	3.835.800,00	3.754.800,00	(81.000,00)	97,88	
7.01.03.7.01.06.2.01.2.01.09.5.1.02.	Belanja Barang dan Jasa	3.835.800,00	3.754.800,00	(81.000,00)	97,88	
7.01.03.7.01.06.2.01.2.01.11.	Fasilitasi Penyelenggaraan Ketenteraman dan Ketertiban Umum	8.640.000,00	8.610.000,00	(30.000,00)	99,65	
7.01.03.7.01.06.2.01.2.01.11.5.1.	BELANJA OPERASI	8.640.000,00	8.610.000,00	(30.000,00)	99,65	
7.01.03.7.01.06.2.01.2.01.11.5.1.02.	Belanja Barang dan Jasa	8.640.000,00	8.610.000,00	(30.000,00)	99,65	
9.99	SURPLUS/DEFISIT	(1.950.222.352,00)	(1.766.936.186,00)	183.286.166,00	90,60	



PEMERINTAH KABUPATEN MAGELANG
RINCIAN APBD MENURUT URUSAN PEMERINTAHAN DAERAH, ORGANISASI, PROGRAM, KEGIATAN, SUB KEGIATAN,
KELOMPOK DAN JENIS PENDAPATAN, BELANJA DAN PEMBIAYAAN
TAHUN ANGGARAN 2021

URUSAN PEMERINTAHAN : 7.01. - KECAMATAN

ORGANISASI : 7.01.04. - KECAMATAN SALAM

KODE REKENING	URAIAN	JUMLAH (Rp.)		BERTAMBAH / (KURANG) Rp.	%	Dasar Hukum
		ANGGARAN SETELAH PERUBAHAN	REALISASI			
1	2	3	4	5	6	7
7.01.	BELANJA	1.947.601.824,00	1.843.184.642,00	(104.417.182,00)	94,63	
7.01.04.7.01.	KECAMATAN	1.947.601.824,00	1.843.184.642,00	(104.417.182,00)	94,63	
7.01.04.7.01.01.	PROGRAM PENUNJANG URUSAN PEMERINTAHAN DAERAH KABUPATEN/KOTA	1.842.033.774,00	1.737.835.887,00	(104.197.887,00)	94,34	
7.01.04.7.01.01.2.01.	Perencanaan, Penganggaran, dan Evaluasi Kinerja Perangkat Daerah	6.445.000,00	6.441.545,00	(3.455,00)	99,94	
7.01.04.7.01.01.2.01.2.01.01.	Penyusunan Dokumen Perencanaan Perangkat Daerah	1.675.000,00	1.671.800,00	(3.200,00)	99,80	
7.01.04.7.01.01.2.01.2.01.01.5.1.	BELANJA OPERASI	1.675.000,00	1.671.800,00	(3.200,00)	99,80	
7.01.04.7.01.01.2.01.2.01.01.5.1.02.	Belanja Barang dan Jasa	1.675.000,00	1.671.800,00	(3.200,00)	99,80	
7.01.04.7.01.01.2.01.2.01.06.	Koordinasi dan Penyusunan Laporan Capaian Kinerja dan Ikhtisar Realisasi Kinerja SKPD	3.350.000,00	3.349.785,00	(215,00)	99,99	
7.01.04.7.01.01.2.01.2.01.06.5.1.	BELANJA OPERASI	3.350.000,00	3.349.785,00	(215,00)	99,99	
7.01.04.7.01.01.2.01.2.01.06.5.1.02.	Belanja Barang dan Jasa	3.350.000,00	3.349.785,00	(215,00)	99,99	
7.01.04.7.01.01.2.01.2.01.07.	Evaluasi Kinerja Perangkat Daerah	1.420.000,00	1.419.960,00	(40,00)	99,99	
7.01.04.7.01.01.2.01.2.01.07.5.1.	BELANJA OPERASI	1.420.000,00	1.419.960,00	(40,00)	99,99	

KODE REKENING	URAIAN	JUMLAH (Rp.)		BERTAMBAH / (KURANG) Rp.	%	Dasar Hukum
		ANGGARAN SETELAH PERUBAHAN	REALISASI			
1	2	3	4	5	6	7
7.01.04.7.01.01.2.01.2.01.07.5.1.02.	Belanja Barang dan Jasa	1.420.000,00	1.419.960,00	(40,00)	99,99	
7.01.04.7.01.01.2.02.	Administrasi Keuangan Perangkat Daerah	1.707.269.774,00	1.610.201.682,00	(97.068.092,00)	94,31	
7.01.04.7.01.01.2.02.2.02.01.	Penyediaan Gaji dan Tunjangan ASN	1.692.644.774,00	1.595.576.712,00	(97.068.062,00)	94,26	
7.01.04.7.01.01.2.02.2.02.01.5.1.	BELANJA OPERASI	1.692.644.774,00	1.595.576.712,00	(97.068.062,00)	94,26	
7.01.04.7.01.01.2.02.2.02.01.5.1.01.	Belanja Pegawai	1.692.644.774,00	1.595.576.712,00	(97.068.062,00)	94,26	
7.01.04.7.01.01.2.02.2.02.03.	Pelaksanaan Penatausahaan dan Pengujian/Verifikasi Keuangan SKPD	14.625.000,00	14.624.970,00	(30,00)	99,99	
7.01.04.7.01.01.2.02.2.02.03.5.1.	BELANJA OPERASI	14.625.000,00	14.624.970,00	(30,00)	99,99	
7.01.04.7.01.01.2.02.2.02.03.5.1.01.	Belanja Pegawai	12.550.000,00	12.550.000,00	-	100,00	
7.01.04.7.01.01.2.02.2.02.03.5.1.02.	Belanja Barang dan Jasa	2.075.000,00	2.074.970,00	(30,00)	99,99	
7.01.04.7.01.01.2.06.	Administrasi Umum Perangkat Daerah	10.970.000,00	10.969.790,00	(210,00)	99,99	
7.01.04.7.01.01.2.06.2.06.06.	Penyediaan Bahan Bacaan dan Peraturan Perundang-undangan	560.000,00	559.890,00	(110,00)	99,98	
7.01.04.7.01.01.2.06.2.06.06.5.1.	BELANJA OPERASI	560.000,00	559.890,00	(110,00)	99,98	
7.01.04.7.01.01.2.06.2.06.06.5.1.02.	Belanja Barang dan Jasa	560.000,00	559.890,00	(110,00)	99,98	
7.01.04.7.01.01.2.06.2.06.09.	Penyelenggaraan Rapat Koordinasi dan Konsultasi SKPD	9.845.000,00	9.844.990,00	(10,00)	99,99	
7.01.04.7.01.01.2.06.2.06.09.5.1.	BELANJA OPERASI	9.845.000,00	9.844.990,00	(10,00)	99,99	
7.01.04.7.01.01.2.06.2.06.09.5.1.02.	Belanja Barang dan Jasa	9.845.000,00	9.844.990,00	(10,00)	99,99	
7.01.04.7.01.01.2.06.2.06.10.	Penatausahaan Arsip Dinamis pada SKPD	565.000,00	564.910,00	(90,00)	99,98	
7.01.04.7.01.01.2.06.2.06.10.5.1.	BELANJA OPERASI	565.000,00	564.910,00	(90,00)	99,98	
7.01.04.7.01.01.2.06.2.06.10.5.1.02.	Belanja Barang dan Jasa	565.000,00	564.910,00	(90,00)	99,98	
7.01.04.7.01.01.2.08.	Penyediaan Jasa Penunjang Urusan Pemerintahan Daerah	25.290.000,00	21.368.630,00	(3.921.370,00)	84,49	
7.01.04.7.01.01.2.08.2.08.01.	Penyediaan Jasa Surat Menyurat	3.000.000,00	3.000.000,00	-	100,0	

KODE REKENING	URAIAN	JUMLAH (Rp.)		BERTAMBAH / (KURANG) Rp.	%	Dasar Hukum
		ANGGARAN SETELAH PERUBAHAN	REALISASI			
1	2	3	4	5	6	7
7.01.04.7.01.01.2.08.2.08.01.5.1.	BELANJA OPERASI	3.000.000,00	3.000.000,00	-	100,0	
7.01.04.7.01.01.2.08.2.08.01.5.1.02.	Belanja Barang dan Jasa	3.000.000,00	3.000.000,00	-	100,00	
7.01.04.7.01.01.2.08.2.08.02.	Penyediaan Jasa Komunikasi, Sumber Daya Air dan Listrik	22.290.000,00	18.368.630,00	(3.921.370,00)	82,40	
7.01.04.7.01.01.2.08.2.08.02.5.1.	BELANJA OPERASI	22.290.000,00	18.368.630,00	(3.921.370,00)	82,40	
7.01.04.7.01.01.2.08.2.08.02.5.1.02.	Belanja Barang dan Jasa	22.290.000,00	18.368.630,00	(3.921.370,00)	82,40	
7.01.04.7.01.01.2.09.	Pemeliharaan Barang Milik Daerah Penunjang Urusan Pemerintahan Daerah	92.059.000,00	88.854.240,00	(3.204.760,00)	96,51	
7.01.04.7.01.01.2.09.2.09.02.	Penyediaan Jasa Pemeliharaan, Biaya Pemeliharaan, Pajak, dan Perizinan Kendaraan Dinas Operasional atau Lapangan	37.597.500,00	35.743.270,00	(1.854.230,00)	95,06	
7.01.04.7.01.01.2.09.2.09.02.5.1.	BELANJA OPERASI	37.597.500,00	35.743.270,00	(1.854.230,00)	95,06	
7.01.04.7.01.01.2.09.2.09.02.5.1.02.	Belanja Barang dan Jasa	37.597.500,00	35.743.270,00	(1.854.230,00)	95,06	
7.01.04.7.01.01.2.09.2.09.05.	Pemeliharaan Mebel	1.572.860,00	1.572.840,00	(20,00)	99,99	
7.01.04.7.01.01.2.09.2.09.05.5.1.	BELANJA OPERASI	1.572.860,00	1.572.840,00	(20,00)	99,99	
7.01.04.7.01.01.2.09.2.09.05.5.1.02.	Belanja Barang dan Jasa	1.572.860,00	1.572.840,00	(20,00)	99,99	
7.01.04.7.01.01.2.09.2.09.06.	Pemeliharaan Peralatan dan Mesin Lainnya	8.005.000,00	8.005.000,00	-	100,0	
7.01.04.7.01.01.2.09.2.09.06.5.1.	BELANJA OPERASI	8.005.000,00	8.005.000,00	-	100,0	
7.01.04.7.01.01.2.09.2.09.06.5.1.02.	Belanja Barang dan Jasa	8.005.000,00	8.005.000,00	-	100,00	
7.01.04.7.01.01.2.09.2.09.09.	Pemeliharaan/Rehabilitasi Gedung Kantor dan Bangunan Lainnya	44.883.640,00	43.533.130,00	(1.350.510,00)	96,99	
7.01.04.7.01.01.2.09.2.09.09.5.1.	BELANJA OPERASI	44.883.640,00	43.533.130,00	(1.350.510,00)	96,99	
7.01.04.7.01.01.2.09.2.09.09.5.1.02.	Belanja Barang dan Jasa	44.883.640,00	43.533.130,00	(1.350.510,00)	96,99	
7.01.04.7.01.02.	PROGRAM PENYELENGGARAAN PEMERINTAHAN DAN PELAYANAN PUBLIK	30.609.500,00	30.502.445,00	(107.055,00)	99,65	
7.01.04.7.01.02.2.04.	Pelaksanaan Urusan Pemerintahan yang Dilimpahkan kepada Camat	30.609.500,00	30.502.445,00	(107.055,00)	99,65	

KODE REKENING	URAIAN	JUMLAH (Rp.)		BERTAMBAH / (KURANG) Rp.	%	Dasar Hukum
		ANGGARAN SETELAH PERUBAHAN	REALISASI			
1	2	3	4	5	6	7
7.01.04.7.01.02.2.04.2.04.01.	Pelaksanaan Urusan Pemerintahan yang terkait dengan Pelayanan Perizinan Non Usaha	1.799.500,00	1.799.345,00	(155,00)	99,99	
7.01.04.7.01.02.2.04.2.04.01.5.1.	BELANJA OPERASI	1.799.500,00	1.799.345,00	(155,00)	99,99	
7.01.04.7.01.02.2.04.2.04.01.5.1.02.	Belanja Barang dan Jasa	1.799.500,00	1.799.345,00	(155,00)	99,99	
7.01.04.7.01.02.2.04.2.04.02.	Pelaksanaan Urusan Pemerintahan yang terkait dengan Nonperizinan	28.810.000,00	28.703.100,00	(106.900,00)	99,62	
7.01.04.7.01.02.2.04.2.04.02.5.1.	BELANJA OPERASI	28.810.000,00	28.703.100,00	(106.900,00)	99,62	
7.01.04.7.01.02.2.04.2.04.02.5.1.02.	Belanja Barang dan Jasa	28.810.000,00	28.703.100,00	(106.900,00)	99,62	
7.01.04.7.01.03.	PROGRAM PEMBERDAYAAN MASYARAKAT DESA DAN KELURAHAN	28.184.550,00	28.183.440,00	(1.110,00)	99,99	
7.01.04.7.01.03.2.01.	Koordinasi Kegiatan Pemberdayaan Desa	9.694.500,00	9.694.500,00	-	100,0	
7.01.04.7.01.03.2.01.2.01.01.	Peningkatan Partisipasi Masyarakat dalam Forum Musyawarah Perencanaan Pembangunan di Desa	2.594.000,00	2.594.000,00	-	100,0	
7.01.04.7.01.03.2.01.2.01.01.5.1.	BELANJA OPERASI	2.594.000,00	2.594.000,00	-	100,0	
7.01.04.7.01.03.2.01.2.01.01.5.1.02.	Belanja Barang dan Jasa	2.594.000,00	2.594.000,00	-	100,00	
7.01.04.7.01.03.2.01.2.01.03.	Peningkatan Efektifitas Kegiatan Pemberdayaan Masyarakat di Wilayah Kecamatan	7.100.500,00	7.100.500,00	-	100,0	
7.01.04.7.01.03.2.01.2.01.03.5.1.	BELANJA OPERASI	7.100.500,00	7.100.500,00	-	100,0	
7.01.04.7.01.03.2.01.2.01.03.5.1.02.	Belanja Barang dan Jasa	7.100.500,00	7.100.500,00	-	100,00	
7.01.04.7.01.03.2.03.	Pemberdayaan Lembaga Kemasyarakatan Tingkat Kecamatan	18.490.050,00	18.488.940,00	(1.110,00)	99,99	
7.01.04.7.01.03.2.03.2.03.02.	Peningkatan Kapasitas Lembaga Kemasyarakatan	18.490.050,00	18.488.940,00	(1.110,00)	99,99	
7.01.04.7.01.03.2.03.2.03.02.5.1.	BELANJA OPERASI	18.490.050,00	18.488.940,00	(1.110,00)	99,99	
7.01.04.7.01.03.2.03.2.03.02.5.1.02.	Belanja Barang dan Jasa	18.490.050,00	18.488.940,00	(1.110,00)	99,99	
7.01.04.7.01.04.	PROGRAM KOORDINASI KETENTRAMAN DAN KETERTIBAN UMUM	20.132.000,00	20.023.200,00	(108.800,00)	99,45	
7.01.04.7.01.04.2.01.	Koordinasi Upaya Penyelenggaraan Ketenteraman dan Ketertiban Umum	20.132.000,00	20.023.200,00	(108.800,00)	99,45	

KODE REKENING	URAIAN	JUMLAH (Rp.)		BERTAMBAH / (KURANG) Rp.	%	Dasar Hukum
		ANGGARAN SETELAH PERUBAHAN	REALISASI			
1	2	3	4	5	6	7
7.01.04.7.01.04.2.01.2.01.01.	Sinergitas dengan Kepolisian Negara Republik Indonesia, Tentara Nasional Indonesia dan Instansi Vertikal di Wilayah Kecamatan	20.132.000,00	20.023.200,00	(108.800,00)	99,45	
7.01.04.7.01.04.2.01.2.01.01.5.1.	BELANJA OPERASI	20.132.000,00	20.023.200,00	(108.800,00)	99,45	
7.01.04.7.01.04.2.01.2.01.01.5.1.02.	Belanja Barang dan Jasa	20.132.000,00	20.023.200,00	(108.800,00)	99,45	
7.01.04.7.01.06.	PROGRAM PEMBINAAN DAN PENGAWASAN PEMERINTAHAN DESA	26.642.000,00	26.639.670,00	(2.330,00)	99,99	
7.01.04.7.01.06.2.01.	Fasilitasi, Rekomendasi dan Koordinasi Pembinaan dan Pengawasan Pemerintahan Desa	26.642.000,00	26.639.670,00	(2.330,00)	99,99	
7.01.04.7.01.06.2.01.2.01.02.	Fasilitasi Administrasi Tata Pemerintahan Desa	1.233.000,00	1.232.900,00	(100,00)	99,99	
7.01.04.7.01.06.2.01.2.01.02.5.1.	BELANJA OPERASI	1.233.000,00	1.232.900,00	(100,00)	99,99	
7.01.04.7.01.06.2.01.2.01.02.5.1.02.	Belanja Barang dan Jasa	1.233.000,00	1.232.900,00	(100,00)	99,99	
7.01.04.7.01.06.2.01.2.01.03.	Fasilitasi Pengelolaan Keuangan Desa dan Pendayagunaan Aset Desa	4.122.500,00	4.120.270,00	(2.230,00)	99,94	
7.01.04.7.01.06.2.01.2.01.03.5.1.	BELANJA OPERASI	4.122.500,00	4.120.270,00	(2.230,00)	99,94	
7.01.04.7.01.06.2.01.2.01.03.5.1.02.	Belanja Barang dan Jasa	4.122.500,00	4.120.270,00	(2.230,00)	99,94	
7.01.04.7.01.06.2.01.2.01.04.	Fasilitasi Penerapan dan Penegakan Peraturan Perundang-Undangan	1.207.000,00	1.207.000,00	-	100,0	
7.01.04.7.01.06.2.01.2.01.04.5.1.	BELANJA OPERASI	1.207.000,00	1.207.000,00	-	100,0	
7.01.04.7.01.06.2.01.2.01.04.5.1.02.	Belanja Barang dan Jasa	1.207.000,00	1.207.000,00	-	100,00	
7.01.04.7.01.06.2.01.2.01.05.	Fasilitasi Pelaksanaan Tugas Kepala Desa dan Perangkat Desa	1.769.500,00	1.769.500,00	-	100,0	
7.01.04.7.01.06.2.01.2.01.05.5.1.	BELANJA OPERASI	1.769.500,00	1.769.500,00	-	100,0	
7.01.04.7.01.06.2.01.2.01.05.5.1.02.	Belanja Barang dan Jasa	1.769.500,00	1.769.500,00	-	100,00	
7.01.04.7.01.06.2.01.2.01.09.	Fasilitasi Sinkronisasi Perencanaan Pembangunan Daerah dengan Pembangunan Desa	6.702.000,00	6.702.000,00	-	100,0	
7.01.04.7.01.06.2.01.2.01.09.5.1.	BELANJA OPERASI	6.702.000,00	6.702.000,00	-	100,0	
7.01.04.7.01.06.2.01.2.01.09.5.1.02.	Belanja Barang dan Jasa	6.702.000,00	6.702.000,00	-	100,00	

KODE REKENING	URAIAN	JUMLAH (Rp.)		BERTAMBAH / (KURANG) Rp.	%	Dasar Hukum
		ANGGARAN SETELAH PERUBAHAN	REALISASI			
1	2	3	4	5	6	7
7.01.04.7.01.06.2.01.2.01.11.	Fasilitasi Penyelenggaraan Ketenteraman dan Ketertiban Umum	11.608.000,00	11.608.000,00	-	100,0	
7.01.04.7.01.06.2.01.2.01.11.5.1.	BELANJA OPERASI	11.608.000,00	11.608.000,00	-	100,0	
7.01.04.7.01.06.2.01.2.01.11.5.1.02.	Belanja Barang dan Jasa	11.608.000,00	11.608.000,00	-	100,00	
9.99	SURPLUS/DEFISIT	(1.947.601.824,00)	(1.843.184.642,00)	104.417.182,00	.	



PEMERINTAH KABUPATEN MAGELANG
RINCIAN APBD MENURUT URUSAN PEMERINTAHAN DAERAH, ORGANISASI, PROGRAM, KEGIATAN, SUB KEGIATAN,
KELOMPOK DAN JENIS PENDAPATAN, BELANJA DAN PEMBIAYAAN
TAHUN ANGGARAN 2021

URUSAN PEMERINTAHAN : 7.01. - KECAMATAN

ORGANISASI : 7.01.05. - KECAMATAN SRUMBUNG

KODE REKENING	URAIAN	JUMLAH (Rp.)		BERTAMBAH / (KURANG) Rp.	%	Dasar Hukum
		ANGGARAN SETELAH PERUBAHAN	REALISASI			
1	2	3	4	5	6	7
7.01.	BELANJA	1.725.090.915,00	1.267.335.439,00	(457.755.476,00)	73,46	
7.01.05.7.01.	KECAMATAN	1.725.090.915,00	1.267.335.439,00	(457.755.476,00)	73,46	
7.01.05.7.01.01.	PROGRAM PENUNJANG URUSAN PEMERINTAHAN DAERAH KABUPATEN/KOTA	1.643.757.415,00	1.192.373.039,00	(451.384.376,00)	72,53	
7.01.05.7.01.01.2.01.	Perencanaan, Penganggaran, dan Evaluasi Kinerja Perangkat Daerah	102.000,00	101.000,00	(1.000,00)	99,01	
7.01.05.7.01.01.2.01.2.01.01.	Penyusunan Dokumen Perencanaan Perangkat Daerah	75.000,00	74.500,00	(500,00)	99,33	
7.01.05.7.01.01.2.01.2.01.01.5.1.	BELANJA OPERASI	75.000,00	74.500,00	(500,00)	99,33	
7.01.05.7.01.01.2.01.2.01.01.5.1.02.	Belanja Barang dan Jasa	75.000,00	74.500,00	(500,00)	99,33	
7.01.05.7.01.01.2.01.2.01.06.	Koordinasi dan Penyusunan Laporan Capaian Kinerja dan Ikhtisar Realisasi Kinerja SKPD	27.000,00	26.500,00	(500,00)	98,14	
7.01.05.7.01.01.2.01.2.01.06.5.1.	BELANJA OPERASI	27.000,00	26.500,00	(500,00)	98,14	
7.01.05.7.01.01.2.01.2.01.06.5.1.02.	Belanja Barang dan Jasa	27.000,00	26.500,00	(500,00)	98,14	
7.01.05.7.01.01.2.02.	Administrasi Keuangan Perangkat Daerah	1.510.610.240,00	1.077.547.989,00	(433.062.251,00)	71,33	
7.01.05.7.01.01.2.02.2.02.01.	Penyediaan Gaji dan Tunjangan ASN	1.495.840.240,00	1.063.727.389,00	(432.112.851,00)	71,11	

KODE REKENING	URAIAN	JUMLAH (Rp.)		BERTAMBAH / (KURANG) Rp.	%	Dasar Hukum
		ANGGARAN SETELAH PERUBAHAN	REALISASI			
1	2	3	4	5	6	7
7.01.05.7.01.01.2.02.2.02.01.5.1.	BELANJA OPERASI	1.495.840.240,00	1.063.727.389,00	(432.112.851,00)	71,11	
7.01.05.7.01.01.2.02.2.02.01.5.1.01.	Belanja Pegawai	1.495.840.240,00	1.063.727.389,00	(432.112.851,00)	71,11	
7.01.05.7.01.01.2.02.2.02.03.	Pelaksanaan Penatausahaan dan Pengujian/Verifikasi Keuangan SKPD	14.770.000,00	13.820.600,00	(949.400,00)	93,57	
7.01.05.7.01.01.2.02.2.02.03.5.1.	BELANJA OPERASI	14.770.000,00	13.820.600,00	(949.400,00)	93,57	
7.01.05.7.01.01.2.02.2.02.03.5.1.01.	Belanja Pegawai	11.700.000,00	11.575.000,00	(125.000,00)	98,93	
7.01.05.7.01.01.2.02.2.02.03.5.1.02.	Belanja Barang dan Jasa	3.070.000,00	2.245.600,00	(824.400,00)	73,14	
7.01.05.7.01.01.2.06.	Administrasi Umum Perangkat Daerah	2.673.000,00	2.672.500,00	(500,00)	99,98	
7.01.05.7.01.01.2.06.2.06.09.	Penyelenggaraan Rapat Koordinasi dan Konsultasi SKPD	2.673.000,00	2.672.500,00	(500,00)	99,98	
7.01.05.7.01.01.2.06.2.06.09.5.1.	BELANJA OPERASI	2.673.000,00	2.672.500,00	(500,00)	99,98	
7.01.05.7.01.01.2.06.2.06.09.5.1.02.	Belanja Barang dan Jasa	2.673.000,00	2.672.500,00	(500,00)	99,98	
7.01.05.7.01.01.2.08.	Penyediaan Jasa Penunjang Urusan Pemerintahan Daerah	32.958.690,00	20.956.050,00	(12.002.640,00)	63,58	
7.01.05.7.01.01.2.08.2.08.01.	Penyediaan Jasa Surat Menyurat	8.358.690,00	8.112.000,00	(246.690,00)	97,04	
7.01.05.7.01.01.2.08.2.08.01.5.1.	BELANJA OPERASI	8.358.690,00	8.112.000,00	(246.690,00)	97,04	
7.01.05.7.01.01.2.08.2.08.01.5.1.02.	Belanja Barang dan Jasa	8.358.690,00	8.112.000,00	(246.690,00)	97,04	
7.01.05.7.01.01.2.08.2.08.02.	Penyediaan Jasa Komunikasi, Sumber Daya Air dan Listrik	24.600.000,00	12.844.050,00	(11.755.950,00)	52,21	
7.01.05.7.01.01.2.08.2.08.02.5.1.	BELANJA OPERASI	24.600.000,00	12.844.050,00	(11.755.950,00)	52,21	
7.01.05.7.01.01.2.08.2.08.02.5.1.02.	Belanja Barang dan Jasa	24.600.000,00	12.844.050,00	(11.755.950,00)	52,21	
7.01.05.7.01.01.2.09.	Pemeliharaan Barang Milik Daerah Penunjang Urusan Pemerintahan Daerah	97.413.485,00	91.095.500,00	(6.317.985,00)	93,51	
7.01.05.7.01.01.2.09.2.09.02.	Penyediaan Jasa Pemeliharaan, Biaya Pemeliharaan, Pajak, dan Perizinan Kendaraan Dinas Operasional atau Lapangan	61.880.485,00	56.693.000,00	(5.187.485,00)	91,61	
7.01.05.7.01.01.2.09.2.09.02.5.1.	BELANJA OPERASI	61.880.485,00	56.693.000,00	(5.187.485,00)	91,61	
7.01.05.7.01.01.2.09.2.09.02.5.1.02.	Belanja Barang dan Jasa	61.880.485,00	56.693.000,00	(5.187.485,00)	91,61	

KODE REKENING	URAIAN	JUMLAH (Rp.)		BERTAMBAH / (KURANG) Rp.	%	Dasar Hukum
		ANGGARAN SETELAH PERUBAHAN	REALISASI			
1	2	3	4	5	6	7
7.01.05.7.01.01.2.09.2.09.06.	Pemeliharaan Peralatan dan Mesin Lainnya	1.533.000,00	1.530.000,00	(3.000,00)	99,80	
7.01.05.7.01.01.2.09.2.09.06.5.1.	BELANJA OPERASI	1.533.000,00	1.530.000,00	(3.000,00)	99,80	
7.01.05.7.01.01.2.09.2.09.06.5.1.02.	Belanja Barang dan Jasa	1.533.000,00	1.530.000,00	(3.000,00)	99,80	
7.01.05.7.01.01.2.09.2.09.09.	Pemeliharaan/Rehabilitasi Gedung Kantor dan Bangunan Lainnya	34.000.000,00	32.872.500,00	(1.127.500,00)	96,68	
7.01.05.7.01.01.2.09.2.09.09.5.1.	BELANJA OPERASI	34.000.000,00	32.872.500,00	(1.127.500,00)	96,68	
7.01.05.7.01.01.2.09.2.09.09.5.1.02.	Belanja Barang dan Jasa	34.000.000,00	32.872.500,00	(1.127.500,00)	96,68	
7.01.05.7.01.02.	PROGRAM PENYELENGGARAAN PEMERINTAHAN DAN PELAYANAN PUBLIK	24.700.000,00	21.587.000,00	(3.113.000,00)	87,39	
7.01.05.7.01.02.2.04.	Pelaksanaan Urusan Pemerintahan yang Dilimpahkan kepada Camat	24.700.000,00	21.587.000,00	(3.113.000,00)	87,39	
7.01.05.7.01.02.2.04.2.04.01.	Pelaksanaan Urusan Pemerintahan yang terkait dengan Pelayanan Perizinan Non Usaha	24.700.000,00	21.587.000,00	(3.113.000,00)	87,39	
7.01.05.7.01.02.2.04.2.04.01.5.1.	BELANJA OPERASI	24.700.000,00	21.587.000,00	(3.113.000,00)	87,39	
7.01.05.7.01.02.2.04.2.04.01.5.1.02.	Belanja Barang dan Jasa	24.700.000,00	21.587.000,00	(3.113.000,00)	87,39	
7.01.05.7.01.03.	PROGRAM PEMBERDAYAAN MASYARAKAT DESA DAN KELURAHAN	16.242.600,00	14.910.700,00	(1.331.900,00)	91,79	
7.01.05.7.01.03.2.01.	Koordinasi Kegiatan Pemberdayaan Desa	1.628.000,00	1.149.500,00	(478.500,00)	70,60	
7.01.05.7.01.03.2.01.2.01.01.	Peningkatan Partisipasi Masyarakat dalam Forum Musyawarah Perencanaan Pembangunan di Desa	131.000,00	127.500,00	(3.500,00)	97,32	
7.01.05.7.01.03.2.01.2.01.01.5.1.	BELANJA OPERASI	131.000,00	127.500,00	(3.500,00)	97,32	
7.01.05.7.01.03.2.01.2.01.01.5.1.02.	Belanja Barang dan Jasa	131.000,00	127.500,00	(3.500,00)	97,32	
7.01.05.7.01.03.2.01.2.01.03.	Peningkatan Efektifitas Kegiatan Pemberdayaan Masyarakat di Wilayah Kecamatan	1.497.000,00	1.022.000,00	(475.000,00)	68,26	
7.01.05.7.01.03.2.01.2.01.03.5.1.	BELANJA OPERASI	1.497.000,00	1.022.000,00	(475.000,00)	68,26	
7.01.05.7.01.03.2.01.2.01.03.5.1.02.	Belanja Barang dan Jasa	1.497.000,00	1.022.000,00	(475.000,00)	68,26	
7.01.05.7.01.03.2.03.	Pemberdayaan Lembaga Kemasyarakatan Tingkat Kecamatan	14.614.600,00	13.761.200,00	(853.400,00)	94,16	

KODE REKENING	URAIAN	JUMLAH (Rp.)		BERTAMBAH / (KURANG) Rp.	%	Dasar Hukum
		ANGGARAN SETELAH PERUBAHAN	REALISASI			
1	2	3	4	5	6	7
7.01.05.7.01.03.2.03.2.03.02.	Peningkatan Kapasitas Lembaga Kemasyarakatan	14.614.600,00	13.761.200,00	(853.400,00)	94,16	
7.01.05.7.01.03.2.03.2.03.02.5.1.	BELANJA OPERASI	14.614.600,00	13.761.200,00	(853.400,00)	94,16	
7.01.05.7.01.03.2.03.2.03.02.5.1.02.	Belanja Barang dan Jasa	14.614.600,00	13.761.200,00	(853.400,00)	94,16	
7.01.05.7.01.04.	PROGRAM KOORDINASI KETENTRAMAN DAN KETERTIBAN UMUM	20.132.000,00	19.808.000,00	(324.000,00)	98,39	
7.01.05.7.01.04.2.01.	Koordinasi Upaya Penyelenggaraan Ketenteraman dan Ketertiban Umum	20.132.000,00	19.808.000,00	(324.000,00)	98,39	
7.01.05.7.01.04.2.01.2.01.01.	Sinergitas dengan Kepolisian Negara Republik Indonesia, Tentara Nasional Indonesia dan Instansi Vertikal di Wilayah Kecamatan	20.132.000,00	19.808.000,00	(324.000,00)	98,39	
7.01.05.7.01.04.2.01.2.01.01.5.1.	BELANJA OPERASI	20.132.000,00	19.808.000,00	(324.000,00)	98,39	
7.01.05.7.01.04.2.01.2.01.01.5.1.02.	Belanja Barang dan Jasa	20.132.000,00	19.808.000,00	(324.000,00)	98,39	
7.01.05.7.01.06.	PROGRAM PEMBINAAN DAN PENGAWASAN PEMERINTAHAN DESA	20.258.900,00	18.656.700,00	(1.602.200,00)	92,09	
7.01.05.7.01.06.2.01.	Fasilitasi, Rekomendasi dan Koordinasi Pembinaan dan Pengawasan Pemerintahan Desa	20.258.900,00	18.656.700,00	(1.602.200,00)	92,09	
7.01.05.7.01.06.2.01.2.01.03.	Fasilitasi Pengelolaan Keuangan Desa dan Pendayagunaan Aset Desa	2.234.900,00	2.102.500,00	(132.400,00)	94,07	
7.01.05.7.01.06.2.01.2.01.03.5.1.	BELANJA OPERASI	2.234.900,00	2.102.500,00	(132.400,00)	94,07	
7.01.05.7.01.06.2.01.2.01.03.5.1.02.	Belanja Barang dan Jasa	2.234.900,00	2.102.500,00	(132.400,00)	94,07	
7.01.05.7.01.06.2.01.2.01.08.	Rekomendasi Pengangkatan dan Pemberhentian Perangkat Desa	4.000,00	-	(4.000,00)	-	
7.01.05.7.01.06.2.01.2.01.08.5.1.	BELANJA OPERASI	4.000,00	-	(4.000,00)	-	
7.01.05.7.01.06.2.01.2.01.08.5.1.02.	Belanja Barang dan Jasa	4.000,00	-	(4.000,00)	-	
7.01.05.7.01.06.2.01.2.01.09.	Fasilitasi Sinkronisasi Perencanaan Pembangunan Daerah dengan Pembangunan Desa	8.788.000,00	7.322.200,00	(1.465.800,00)	83,32	
7.01.05.7.01.06.2.01.2.01.09.5.1.	BELANJA OPERASI	8.788.000,00	7.322.200,00	(1.465.800,00)	83,32	
7.01.05.7.01.06.2.01.2.01.09.5.1.02.	Belanja Barang dan Jasa	8.788.000,00	7.322.200,00	(1.465.800,00)	83,32	
7.01.05.7.01.06.2.01.2.01.11.	Fasilitasi Penyelenggaraan Ketenteraman dan Ketertiban Umum	9.232.000,00	9.232.000,00	-	100,0	

KODE REKENING	URAIAN	JUMLAH (Rp.)		BERTAMBAH / (KURANG) Rp.	%	Dasar Hukum
		ANGGARAN SETELAH PERUBAHAN	REALISASI			
1	2	3	4	5	6	7
7.01.05.7.01.06.2.01.2.01.11.5.1.	BELANJA OPERASI	9.232.000,00	9.232.000,00	-	100,0	
7.01.05.7.01.06.2.01.2.01.11.5.1.02.	Belanja Barang dan Jasa	9.232.000,00	9.232.000,00	-	100,00	
9.99	SURPLUS/DEFISIT	(1.725.090.915,00)	(1.267.335.439,00)	457.755.476,00	73,46	



PEMERINTAH KABUPATEN MAGELANG
RINCIAN APBD MENURUT URUSAN PEMERINTAHAN DAERAH, ORGANISASI, PROGRAM, KEGIATAN, SUB KEGIATAN,
KELOMPOK DAN JENIS PENDAPATAN, BELANJA DAN PEMBIAYAAN
TAHUN ANGGARAN 2021

URUSAN PEMERINTAHAN : 7.01. - KECAMATAN

ORGANISASI : 7.01.06. - KECAMATAN DUKUN

KODE REKENING	URAIAN	JUMLAH (Rp.)		BERTAMBAH / (KURANG) Rp.	%	Dasar Hukum
		ANGGARAN SETELAH PERUBAHAN	REALISASI			
1	2	3	4	5	6	7
7.01.	BELANJA	1.585.552.030,00	1.344.745.284,00	(240.806.746,00)	84,81	
7.01.06.7.01.	KECAMATAN	1.585.552.030,00	1.344.745.284,00	(240.806.746,00)	84,81	
7.01.06.7.01.01.	PROGRAM PENUNJANG URUSAN PEMERINTAHAN DAERAH KABUPATEN/KOTA	1.496.833.030,00	1.256.084.924,00	(240.748.106,00)	83,91	
7.01.06.7.01.01.2.01.	Perencanaan, Penganggaran, dan Evaluasi Kinerja Perangkat Daerah	6.542.000,00	6.529.940,00	(12.060,00)	99,81	
7.01.06.7.01.01.2.01.2.01.01.	Penyusunan Dokumen Perencanaan Perangkat Daerah	2.955.000,00	2.954.790,00	(210,00)	99,99	
7.01.06.7.01.01.2.01.2.01.01.5.1.	BELANJA OPERASI	2.955.000,00	2.954.790,00	(210,00)	99,99	
7.01.06.7.01.01.2.01.2.01.01.5.1.02.	Belanja Barang dan Jasa	2.955.000,00	2.954.790,00	(210,00)	99,99	
7.01.06.7.01.01.2.01.2.01.06.	Koordinasi dan Penyusunan Laporan Capaian Kinerja dan Ikhtisar Realisasi Kinerja SKPD	2.555.000,00	2.553.610,00	(1.390,00)	99,94	
7.01.06.7.01.01.2.01.2.01.06.5.1.	BELANJA OPERASI	2.555.000,00	2.553.610,00	(1.390,00)	99,94	
7.01.06.7.01.01.2.01.2.01.06.5.1.02.	Belanja Barang dan Jasa	2.555.000,00	2.553.610,00	(1.390,00)	99,94	
7.01.06.7.01.01.2.01.2.01.07.	Evaluasi Kinerja Perangkat Daerah	1.032.000,00	1.021.540,00	(10.460,00)	98,98	
7.01.06.7.01.01.2.01.2.01.07.5.1.	BELANJA OPERASI	1.032.000,00	1.021.540,00	(10.460,00)	98,98	

KODE REKENING	URAIAN	JUMLAH (Rp.)		BERTAMBAH / (KURANG) Rp.	%	Dasar Hukum
		ANGGARAN SETELAH PERUBAHAN	REALISASI			
1	2	3	4	5	6	7
7.01.06.7.01.01.2.01.2.01.07.5.1.02.	Belanja Barang dan Jasa	1.032.000,00	1.021.540,00	(10.460,00)	98,98	
7.01.06.7.01.01.2.02.	Administrasi Keuangan Perangkat Daerah	1.367.971.000,00	1.136.773.666,00	(231.197.334,00)	83,09	
7.01.06.7.01.01.2.02.2.02.01.	Penyediaan Gaji dan Tunjangan ASN	1.335.106.000,00	1.103.927.716,00	(231.178.284,00)	82,68	
7.01.06.7.01.01.2.02.2.02.01.5.1.	BELANJA OPERASI	1.335.106.000,00	1.103.927.716,00	(231.178.284,00)	82,68	
7.01.06.7.01.01.2.02.2.02.01.5.1.01.	Belanja Pegawai	1.335.106.000,00	1.103.927.716,00	(231.178.284,00)	82,68	
7.01.06.7.01.01.2.02.2.02.03.	Pelaksanaan Penatausahaan dan Pengujian/Verifikasi Keuangan SKPD	32.865.000,00	32.845.950,00	(19.050,00)	99,94	
7.01.06.7.01.01.2.02.2.02.03.5.1.	BELANJA OPERASI	32.865.000,00	32.845.950,00	(19.050,00)	99,94	
7.01.06.7.01.01.2.02.2.02.03.5.1.01.	Belanja Pegawai	31.200.000,00	31.200.000,00	-	100,00	
7.01.06.7.01.01.2.02.2.02.03.5.1.02.	Belanja Barang dan Jasa	1.665.000,00	1.645.950,00	(19.050,00)	98,85	
7.01.06.7.01.01.2.06.	Administrasi Umum Perangkat Daerah	19.174.030,00	18.550.020,00	(624.010,00)	96,74	
7.01.06.7.01.01.2.06.2.06.09.	Penyelenggaraan Rapat Koordinasi dan Konsultasi SKPD	4.700.000,00	4.682.020,00	(17.980,00)	99,61	
7.01.06.7.01.01.2.06.2.06.09.5.1.	BELANJA OPERASI	4.700.000,00	4.682.020,00	(17.980,00)	99,61	
7.01.06.7.01.01.2.06.2.06.09.5.1.02.	Belanja Barang dan Jasa	4.700.000,00	4.682.020,00	(17.980,00)	99,61	
7.01.06.7.01.01.2.06.2.06.10.	Penatausahaan Arsip Dinamis pada SKPD	14.474.030,00	13.868.000,00	(606.030,00)	95,81	
7.01.06.7.01.01.2.06.2.06.10.5.1.	BELANJA OPERASI	4.974.030,00	4.768.000,00	(206.030,00)	95,85	
7.01.06.7.01.01.2.06.2.06.10.5.1.02.	Belanja Barang dan Jasa	4.974.030,00	4.768.000,00	(206.030,00)	95,85	
7.01.06.7.01.01.2.06.2.06.10.5.2.	BELANJA MODAL	9.500.000,00	9.100.000,00	(400.000,00)	95,78	
7.01.06.7.01.01.2.06.2.06.10.5.2.02.	Belanja Modal Peralatan dan Mesin	9.500.000,00	9.100.000,00	(400.000,00)	95,78	
7.01.06.7.01.01.2.08.	Penyediaan Jasa Penunjang Urusan Pemerintahan Daerah	20.625.000,00	19.112.166,00	(1.512.834,00)	92,66	
7.01.06.7.01.01.2.08.2.08.01.	Penyediaan Jasa Surat Menyurat	5.025.000,00	5.012.450,00	(12.550,00)	99,75	
7.01.06.7.01.01.2.08.2.08.01.5.1.	BELANJA OPERASI	5.025.000,00	5.012.450,00	(12.550,00)	99,75	

KODE REKENING	URAIAN	JUMLAH (Rp.)		BERTAMBAH / (KURANG) Rp.	%	Dasar Hukum
		ANGGARAN SETELAH PERUBAHAN	REALISASI			
1	2	3	4	5	6	7
7.01.06.7.01.01.2.08.2.08.01.5.1.02.	Belanja Barang dan Jasa	5.025.000,00	5.012.450,00	(12.550,00)	99,75	
7.01.06.7.01.01.2.08.2.08.02.	Penyediaan Jasa Komunikasi, Sumber Daya Air dan Listrik	15.600.000,00	14.099.716,00	(1.500.284,00)	90,38	
7.01.06.7.01.01.2.08.2.08.02.5.1.	BELANJA OPERASI	15.600.000,00	14.099.716,00	(1.500.284,00)	90,38	
7.01.06.7.01.01.2.08.2.08.02.5.1.02.	Belanja Barang dan Jasa	15.600.000,00	14.099.716,00	(1.500.284,00)	90,38	
7.01.06.7.01.01.2.09.	Pemeliharaan Barang Milik Daerah Penunjang Urusan Pemerintahan Daerah	82.521.000,00	75.119.132,00	(7.401.868,00)	91,03	
7.01.06.7.01.01.2.09.2.09.02.	Penyediaan Jasa Pemeliharaan, Biaya Pemeliharaan, Pajak, dan Perizinan Kendaraan Dinas Operasional atau Lapangan	45.083.000,00	38.189.112,00	(6.893.888,00)	84,70	
7.01.06.7.01.01.2.09.2.09.02.5.1.	BELANJA OPERASI	45.083.000,00	38.189.112,00	(6.893.888,00)	84,70	
7.01.06.7.01.01.2.09.2.09.02.5.1.02.	Belanja Barang dan Jasa	45.083.000,00	38.189.112,00	(6.893.888,00)	84,70	
7.01.06.7.01.01.2.09.2.09.05.	Pemeliharaan Mebel	-	-	-	-	
7.01.06.7.01.01.2.09.2.09.05.5.1.	BELANJA OPERASI	-	-	-	-	
7.01.06.7.01.01.2.09.2.09.05.5.1.02.	Belanja Barang dan Jasa	-	-	-	-	
7.01.06.7.01.01.2.09.2.09.06.	Pemeliharaan Peralatan dan Mesin Lainnya	2.040.000,00	2.030.000,00	(10.000,00)	99,50	
7.01.06.7.01.01.2.09.2.09.06.5.1.	BELANJA OPERASI	2.040.000,00	2.030.000,00	(10.000,00)	99,50	
7.01.06.7.01.01.2.09.2.09.06.5.1.02.	Belanja Barang dan Jasa	2.040.000,00	2.030.000,00	(10.000,00)	99,50	
7.01.06.7.01.01.2.09.2.09.09.	Pemeliharaan/Rehabilitasi Gedung Kantor dan Bangunan Lainnya	35.398.000,00	34.900.020,00	(497.980,00)	98,59	
7.01.06.7.01.01.2.09.2.09.09.5.1.	BELANJA OPERASI	35.398.000,00	34.900.020,00	(497.980,00)	98,59	
7.01.06.7.01.01.2.09.2.09.09.5.1.02.	Belanja Barang dan Jasa	35.398.000,00	34.900.020,00	(497.980,00)	98,59	
7.01.06.7.01.02.	PROGRAM PENYELENGGARAAN PEMERINTAHAN DAN PELAYANAN PUBLIK	24.000.000,00	23.997.680,00	(2.320,00)	99,99	
7.01.06.7.01.02.2.04.	Pelaksanaan Urusan Pemerintahan yang Dilimpahkan kepada Camat	24.000.000,00	23.997.680,00	(2.320,00)	99,99	
7.01.06.7.01.02.2.04.2.04.02.	Pelaksanaan Urusan Pemerintahan yang terkait dengan Nonperizinan	24.000.000,00	23.997.680,00	(2.320,00)	99,99	

KODE REKENING	URAIAN	JUMLAH (Rp.)		BERTAMBAH / (KURANG) Rp.	%	Dasar Hukum
		ANGGARAN SETELAH PERUBAHAN	REALISASI			
1	2	3	4	5	6	7
7.01.06.7.01.02.2.04.2.04.02.5.1.	BELANJA OPERASI	24.000.000,00	23.997.680,00	(2.320,00)	99,99	
7.01.06.7.01.02.2.04.2.04.02.5.1.02.	Belanja Barang dan Jasa	24.000.000,00	23.997.680,00	(2.320,00)	99,99	
7.01.06.7.01.03.	PROGRAM PEMBERDAYAAN MASYARAKAT DESA DAN KELURAHAN	24.775.000,00	24.752.115,00	(22.885,00)	99,90	
7.01.06.7.01.03.2.01.	Koordinasi Kegiatan Pemberdayaan Desa	8.346.000,00	8.324.180,00	(21.820,00)	99,73	
7.01.06.7.01.03.2.01.2.01.01.	Peningkatan Partisipasi Masyarakat dalam Forum Musyawarah Perencanaan Pembangunan di Desa	785.000,00	784.330,00	(670,00)	99,91	
7.01.06.7.01.03.2.01.2.01.01.5.1.	BELANJA OPERASI	785.000,00	784.330,00	(670,00)	99,91	
7.01.06.7.01.03.2.01.2.01.01.5.1.02.	Belanja Barang dan Jasa	785.000,00	784.330,00	(670,00)	99,91	
7.01.06.7.01.03.2.01.2.01.03.	Peningkatan Efektifitas Kegiatan Pemberdayaan Masyarakat di Wilayah Kecamatan	7.561.000,00	7.539.850,00	(21.150,00)	99,72	
7.01.06.7.01.03.2.01.2.01.03.5.1.	BELANJA OPERASI	7.561.000,00	7.539.850,00	(21.150,00)	99,72	
7.01.06.7.01.03.2.01.2.01.03.5.1.02.	Belanja Barang dan Jasa	7.561.000,00	7.539.850,00	(21.150,00)	99,72	
7.01.06.7.01.03.2.03.	Pemberdayaan Lembaga Kemasyarakatan Tingkat Kecamatan	16.429.000,00	16.427.935,00	(1.065,00)	99,99	
7.01.06.7.01.03.2.03.2.03.02.	Peningkatan Kapasitas Lembaga Kemasyarakatan	16.429.000,00	16.427.935,00	(1.065,00)	99,99	
7.01.06.7.01.03.2.03.2.03.02.5.1.	BELANJA OPERASI	16.429.000,00	16.427.935,00	(1.065,00)	99,99	
7.01.06.7.01.03.2.03.2.03.02.5.1.02.	Belanja Barang dan Jasa	16.429.000,00	16.427.935,00	(1.065,00)	99,99	
7.01.06.7.01.04.	PROGRAM KOORDINASI KETENTRAMAN DAN KETERTIBAN UMUM	20.132.000,00	20.132.000,00	-	100,0	
7.01.06.7.01.04.2.01.	Koordinasi Upaya Penyelenggaraan Ketenteraman dan Ketertiban Umum	20.132.000,00	20.132.000,00	-	100,0	
7.01.06.7.01.04.2.01.2.01.01.	Sinergitas dengan Kepolisian Negara Republik Indonesia, Tentara Nasional Indonesia dan Instansi Vertikal di Wilayah Kecamatan	20.132.000,00	20.132.000,00	-	100,0	
7.01.06.7.01.04.2.01.2.01.01.5.1.	BELANJA OPERASI	20.132.000,00	20.132.000,00	-	100,0	
7.01.06.7.01.04.2.01.2.01.01.5.1.02.	Belanja Barang dan Jasa	20.132.000,00	20.132.000,00	-	100,00	
7.01.06.7.01.06.	PROGRAM PEMBINAAN DAN PENGAWASAN PEMERINTAHAN DESA	19.812.000,00	19.778.565,00	(33.435,00)	99,83	

KODE REKENING	URAIAN	JUMLAH (Rp.)		BERTAMBAH / (KURANG) Rp.	%	Dasar Hukum
		ANGGARAN SETELAH PERUBAHAN	REALISASI			
1	2	3	4	5	6	7
7.01.06.7.01.06.2.01.	Fasilitasi, Rekomendasi dan Koordinasi Pembinaan dan Pengawasan Pemerintahan Desa	19.812.000,00	19.778.565,00	(33.435,00)	99,83	
7.01.06.7.01.06.2.01.2.01.02.	Fasilitasi Administrasi Tata Pemerintahan Desa	2.640.000,00	2.637.060,00	(2.940,00)	99,88	
7.01.06.7.01.06.2.01.2.01.02.5.1.	BELANJA OPERASI	2.640.000,00	2.637.060,00	(2.940,00)	99,88	
7.01.06.7.01.06.2.01.2.01.02.5.1.02.	Belanja Barang dan Jasa	2.640.000,00	2.637.060,00	(2.940,00)	99,88	
7.01.06.7.01.06.2.01.2.01.03.	Fasilitasi Pengelolaan Keuangan Desa dan Pendayagunaan Aset Desa	3.000.000,00	2.999.880,00	(120,00)	99,99	
7.01.06.7.01.06.2.01.2.01.03.5.1.	BELANJA OPERASI	3.000.000,00	2.999.880,00	(120,00)	99,99	
7.01.06.7.01.06.2.01.2.01.03.5.1.02.	Belanja Barang dan Jasa	3.000.000,00	2.999.880,00	(120,00)	99,99	
7.01.06.7.01.06.2.01.2.01.04.	Fasilitasi Penerapan dan Penegakan Peraturan Perundang-Undangan	582.500,00	582.285,00	(215,00)	99,96	
7.01.06.7.01.06.2.01.2.01.04.5.1.	BELANJA OPERASI	582.500,00	582.285,00	(215,00)	99,96	
7.01.06.7.01.06.2.01.2.01.04.5.1.02.	Belanja Barang dan Jasa	582.500,00	582.285,00	(215,00)	99,96	
7.01.06.7.01.06.2.01.2.01.05.	Fasilitasi Pelaksanaan Tugas Kepala Desa dan Perangkat Desa	1.431.500,00	1.401.460,00	(30.040,00)	97,90	
7.01.06.7.01.06.2.01.2.01.05.5.1.	BELANJA OPERASI	1.431.500,00	1.401.460,00	(30.040,00)	97,90	
7.01.06.7.01.06.2.01.2.01.05.5.1.02.	Belanja Barang dan Jasa	1.431.500,00	1.401.460,00	(30.040,00)	97,90	
7.01.06.7.01.06.2.01.2.01.09.	Fasilitasi Sinkronisasi Perencanaan Pembangunan Daerah dengan Pembangunan Desa	3.524.000,00	3.523.880,00	(120,00)	99,99	
7.01.06.7.01.06.2.01.2.01.09.5.1.	BELANJA OPERASI	3.524.000,00	3.523.880,00	(120,00)	99,99	
7.01.06.7.01.06.2.01.2.01.09.5.1.02.	Belanja Barang dan Jasa	3.524.000,00	3.523.880,00	(120,00)	99,99	
7.01.06.7.01.06.2.01.2.01.11.	Fasilitasi Penyelenggaraan Ketenteraman dan Ketertiban Umum	8.634.000,00	8.634.000,00	-	100,0	
7.01.06.7.01.06.2.01.2.01.11.5.1.	BELANJA OPERASI	8.634.000,00	8.634.000,00	-	100,0	
7.01.06.7.01.06.2.01.2.01.11.5.1.02.	Belanja Barang dan Jasa	8.634.000,00	8.634.000,00	-	100,00	
9.99	SURPLUS/DEFISIT	(1.585.552.030,00)	(1.344.745.284,00)	240.806.746,00	84,81	



PEMERINTAH KABUPATEN MAGELANG
RINCIAN APBD MENURUT URUSAN PEMERINTAHAN DAERAH, ORGANISASI, PROGRAM, KEGIATAN, SUB KEGIATAN,
KELOMPOK DAN JENIS PENDAPATAN, BELANJA DAN PEMBIAYAAN
TAHUN ANGGARAN 2021

URUSAN PEMERINTAHAN : 7.01. - KECAMATAN

ORGANISASI : 7.01.07. - KECAMATAN SAWANGAN

KODE REKENING	URAIAN	JUMLAH (Rp.)		BERTAMBAH / (KURANG) Rp.	%	Dasar Hukum
		ANGGARAN SETELAH PERUBAHAN	REALISASI			
1	2	3	4	5	6	7
7.01.	BELANJA	1.807.360.833,00	1.673.963.114,00	(133.397.719,00)	92,61	
7.01.07.7.01.	KECAMATAN	1.807.360.833,00	1.673.963.114,00	(133.397.719,00)	92,61	
7.01.07.7.01.01.	PROGRAM PENUNJANG URUSAN PEMERINTAHAN DAERAH KABUPATEN/KOTA	1.704.627.032,00	1.575.812.599,00	(128.814.433,00)	92,44	
7.01.07.7.01.01.2.01.	Perencanaan, Penganggaran, dan Evaluasi Kinerja Perangkat Daerah	6.121.510,00	6.072.010,00	(49.500,00)	99,19	
7.01.07.7.01.01.2.01.2.01.01.	Penyusunan Dokumen Perencanaan Perangkat Daerah	3.853.850,00	3.835.850,00	(18.000,00)	99,53	
7.01.07.7.01.01.2.01.2.01.01.5.1.	BELANJA OPERASI	3.853.850,00	3.835.850,00	(18.000,00)	99,53	
7.01.07.7.01.01.2.01.2.01.01.5.1.02.	Belanja Barang dan Jasa	3.853.850,00	3.835.850,00	(18.000,00)	99,53	
7.01.07.7.01.01.2.01.2.01.06.	Koordinasi dan Penyusunan Laporan Capaian Kinerja dan Ikhtisar Realisasi Kinerja SKPD	2.267.660,00	2.236.160,00	(31.500,00)	98,61	
7.01.07.7.01.01.2.01.2.01.06.5.1.	BELANJA OPERASI	2.267.660,00	2.236.160,00	(31.500,00)	98,61	
7.01.07.7.01.01.2.01.2.01.06.5.1.02.	Belanja Barang dan Jasa	2.267.660,00	2.236.160,00	(31.500,00)	98,61	
7.01.07.7.01.01.2.02.	Administrasi Keuangan Perangkat Daerah	1.552.876.027,00	1.441.702.366,00	(111.173.661,00)	92,84	
7.01.07.7.01.01.2.02.2.02.01.	Penyediaan Gaji dan Tunjangan ASN	1.539.546.117,00	1.428.382.641,00	(111.163.476,00)	92,77	

KODE REKENING	URAIAN	JUMLAH (Rp.)		BERTAMBAH / (KURANG) Rp.	%	Dasar Hukum
		ANGGARAN SETELAH PERUBAHAN	REALISASI			
1	2	3	4	5	6	7
7.01.07.7.01.01.2.02.2.02.01.5.1.	BELANJA OPERASI	1.539.546.117,00	1.428.382.641,00	(111.163.476,00)	92,77	
7.01.07.7.01.01.2.02.2.02.01.5.1.01.	Belanja Pegawai	1.539.546.117,00	1.428.382.641,00	(111.163.476,00)	92,77	
7.01.07.7.01.01.2.02.2.02.07.	Koordinasi dan Penyusunan Laporan Keuangan Bulanan/Triwulanan/Semesteran SKPD	13.329.910,00	13.319.725,00	(10.185,00)	99,92	
7.01.07.7.01.01.2.02.2.02.07.5.1.	BELANJA OPERASI	13.329.910,00	13.319.725,00	(10.185,00)	99,92	
7.01.07.7.01.01.2.02.2.02.07.5.1.01.	Belanja Pegawai	8.175.000,00	8.175.000,00	-	100,00	
7.01.07.7.01.01.2.02.2.02.07.5.1.02.	Belanja Barang dan Jasa	5.154.910,00	5.144.725,00	(10.185,00)	99,80	
7.01.07.7.01.01.2.05.	Administrasi Kepegawaian Perangkat Daerah	3.524.270,00	3.524.270,00	-	100,0	
7.01.07.7.01.01.2.05.2.05.09.	Pendidikan dan Pelatihan Pegawai Berdasarkan Tugas dan Fungsi	3.524.270,00	3.524.270,00	-	100,0	
7.01.07.7.01.01.2.05.2.05.09.5.1.	BELANJA OPERASI	3.524.270,00	3.524.270,00	-	100,0	
7.01.07.7.01.01.2.05.2.05.09.5.1.02.	Belanja Barang dan Jasa	3.524.270,00	3.524.270,00	-	100,00	
7.01.07.7.01.01.2.06.	Administrasi Umum Perangkat Daerah	11.629.760,00	11.629.760,00	-	100,0	
7.01.07.7.01.01.2.06.2.06.09.	Penyelenggaraan Rapat Koordinasi dan Konsultasi SKPD	11.629.760,00	11.629.760,00	-	100,0	
7.01.07.7.01.01.2.06.2.06.09.5.1.	BELANJA OPERASI	11.629.760,00	11.629.760,00	-	100,0	
7.01.07.7.01.01.2.06.2.06.09.5.1.02.	Belanja Barang dan Jasa	11.629.760,00	11.629.760,00	-	100,00	
7.01.07.7.01.01.2.07.	Pengadaan Barang Milik Daerah Penunjang Urusan Pemerintah Daerah	32.000.000,00	31.680.000,00	(320.000,00)	99,00	
7.01.07.7.01.01.2.07.2.07.05.	Pengadaan Mebel	32.000.000,00	31.680.000,00	(320.000,00)	99,00	
7.01.07.7.01.01.2.07.2.07.05.5.1.	BELANJA OPERASI	32.000.000,00	31.680.000,00	(320.000,00)	99,00	
7.01.07.7.01.01.2.07.2.07.05.5.1.02.	Belanja Barang dan Jasa	32.000.000,00	31.680.000,00	(320.000,00)	99,00	
7.01.07.7.01.01.2.08.	Penyediaan Jasa Penunjang Urusan Pemerintahan Daerah	46.304.790,00	40.367.776,00	(5.937.014,00)	87,17	
7.01.07.7.01.01.2.08.2.08.01.	Penyediaan Jasa Surat Menyurat	11.744.790,00	9.600.310,00	(2.144.480,00)	81,74	
7.01.07.7.01.01.2.08.2.08.01.5.1.	BELANJA OPERASI	11.744.790,00	9.600.310,00	(2.144.480,00)	81,74	

KODE REKENING	URAIAN	JUMLAH (Rp.)		BERTAMBAH / (KURANG) Rp.	%	Dasar Hukum
		ANGGARAN SETELAH PERUBAHAN	REALISASI			
1	2	3	4	5	6	7
7.01.07.7.01.01.2.08.2.08.01.5.1.02.	Belanja Barang dan Jasa	11.744.790,00	9.600.310,00	(2.144.480,00)	81,74	
7.01.07.7.01.01.2.08.2.08.02.	Penyediaan Jasa Komunikasi, Sumber Daya Air dan Listrik	34.560.000,00	30.767.466,00	(3.792.534,00)	89,02	
7.01.07.7.01.01.2.08.2.08.02.5.1.	BELANJA OPERASI	34.560.000,00	30.767.466,00	(3.792.534,00)	89,02	
7.01.07.7.01.01.2.08.2.08.02.5.1.02.	Belanja Barang dan Jasa	34.560.000,00	30.767.466,00	(3.792.534,00)	89,02	
7.01.07.7.01.01.2.09.	Pemeliharaan Barang Milik Daerah Penunjang Urusan Pemerintahan Daerah	52.170.675,00	40.836.417,00	(11.334.258,00)	78,27	
7.01.07.7.01.01.2.09.2.09.02.	Penyediaan Jasa Pemeliharaan, Biaya Pemeliharaan, Pajak, dan Perizinan Kendaraan Dinas Operasional atau Lapangan	52.170.675,00	40.836.417,00	(11.334.258,00)	78,27	
7.01.07.7.01.01.2.09.2.09.02.5.1.	BELANJA OPERASI	52.170.675,00	40.836.417,00	(11.334.258,00)	78,27	
7.01.07.7.01.01.2.09.2.09.02.5.1.02.	Belanja Barang dan Jasa	52.170.675,00	40.836.417,00	(11.334.258,00)	78,27	
7.01.07.7.01.02.	PROGRAM PENYELENGGARAAN PEMERINTAHAN DAN PELAYANAN PUBLIK	27.400.470,00	27.368.970,00	(31.500,00)	99,88	
7.01.07.7.01.02.2.04.	Pelaksanaan Urusan Pemerintahan yang Dilimpahkan kepada Camat	27.400.470,00	27.368.970,00	(31.500,00)	99,88	
7.01.07.7.01.02.2.04.2.04.01.	Pelaksanaan Urusan Pemerintahan yang terkait dengan Pelayanan Perizinan Non Usaha	24.070.760,00	24.039.260,00	(31.500,00)	99,86	
7.01.07.7.01.02.2.04.2.04.01.5.1.	BELANJA OPERASI	24.070.760,00	24.039.260,00	(31.500,00)	99,86	
7.01.07.7.01.02.2.04.2.04.01.5.1.02.	Belanja Barang dan Jasa	24.070.760,00	24.039.260,00	(31.500,00)	99,86	
7.01.07.7.01.02.2.04.2.04.03.	Pelaksanaan Urusan Pemerintahan yang terkait dengan Kewenangan Lain yang Dilimpahkan	3.329.710,00	3.329.710,00	-	100,0	
7.01.07.7.01.02.2.04.2.04.03.5.1.	BELANJA OPERASI	3.329.710,00	3.329.710,00	-	100,0	
7.01.07.7.01.02.2.04.2.04.03.5.1.02.	Belanja Barang dan Jasa	3.329.710,00	3.329.710,00	-	100,00	
7.01.07.7.01.03.	PROGRAM PEMBERDAYAAN MASYARAKAT DESA DAN KELURAHAN	28.539.601,00	28.539.015,00	(586,00)	99,99	
7.01.07.7.01.03.2.01.	Koordinasi Kegiatan Pemberdayaan Desa	28.539.601,00	28.539.015,00	(586,00)	99,99	
7.01.07.7.01.03.2.01.2.01.01.	Peningkatan Partisipasi Masyarakat dalam Forum Musyawarah Perencanaan Pembangunan di Desa	7.389.750,00	7.389.250,00	(500,00)	99,99	

KODE REKENING	URAIAN	JUMLAH (Rp.)		BERTAMBAH / (KURANG) Rp.	%	Dasar Hukum
		ANGGARAN SETELAH PERUBAHAN	REALISASI			
1	2	3	4	5	6	7
7.01.07.7.01.03.2.01.2.01.01.5.1.	BELANJA OPERASI	7.389.750,00	7.389.250,00	(500,00)	99,99	
7.01.07.7.01.03.2.01.2.01.01.5.1.02.	Belanja Barang dan Jasa	7.389.750,00	7.389.250,00	(500,00)	99,99	
7.01.07.7.01.03.2.01.2.01.03.	Peningkatan Efektifitas Kegiatan Pemberdayaan Masyarakat di Wilayah Kecamatan	21.149.851,00	21.149.765,00	(86,00)	99,99	
7.01.07.7.01.03.2.01.2.01.03.5.1.	BELANJA OPERASI	21.149.851,00	21.149.765,00	(86,00)	99,99	
7.01.07.7.01.03.2.01.2.01.03.5.1.02.	Belanja Barang dan Jasa	21.149.851,00	21.149.765,00	(86,00)	99,99	
7.01.07.7.01.04.	PROGRAM KOORDINASI KETENTRAMAN DAN KETERTIBAN UMUM	26.402.000,00	21.850.800,00	(4.551.200,00)	82,76	
7.01.07.7.01.04.2.01.	Koordinasi Upaya Penyelenggaraan Ketenteraman dan Ketertiban Umum	26.402.000,00	21.850.800,00	(4.551.200,00)	82,76	
7.01.07.7.01.04.2.01.2.01.01.	Sinergitas dengan Kepolisian Negara Republik Indonesia, Tentara Nasional Indonesia dan Instansi Vertikal di Wilayah Kecamatan	26.402.000,00	21.850.800,00	(4.551.200,00)	82,76	
7.01.07.7.01.04.2.01.2.01.01.5.1.	BELANJA OPERASI	26.402.000,00	21.850.800,00	(4.551.200,00)	82,76	
7.01.07.7.01.04.2.01.2.01.01.5.1.02.	Belanja Barang dan Jasa	26.402.000,00	21.850.800,00	(4.551.200,00)	82,76	
7.01.07.7.01.06.	PROGRAM PEMBINAAN DAN PENGAWASAN PEMERINTAHAN DESA	20.391.730,00	20.391.730,00	-	100,0	
7.01.07.7.01.06.2.01.	Fasilitasi, Rekomendasi dan Koordinasi Pembinaan dan Pengawasan Pemerintahan Desa	20.391.730,00	20.391.730,00	-	100,0	
7.01.07.7.01.06.2.01.2.01.01.	Fasilitasi Penyusunan Peraturan Desa dan Peraturan Kepala Desa	11.486.760,00	11.486.760,00	-	100,0	
7.01.07.7.01.06.2.01.2.01.01.5.1.	BELANJA OPERASI	11.486.760,00	11.486.760,00	-	100,0	
7.01.07.7.01.06.2.01.2.01.01.5.1.02.	Belanja Barang dan Jasa	11.486.760,00	11.486.760,00	-	100,00	
7.01.07.7.01.06.2.01.2.01.11.	Fasilitasi Penyelenggaraan Ketenteraman dan Ketertiban Umum	8.904.970,00	8.904.970,00	-	100,0	
7.01.07.7.01.06.2.01.2.01.11.5.1.	BELANJA OPERASI	8.904.970,00	8.904.970,00	-	100,0	
7.01.07.7.01.06.2.01.2.01.11.5.1.02.	Belanja Barang dan Jasa	8.904.970,00	8.904.970,00	-	100,00	
9.99	SURPLUS/DEFISIT	(1.807.360.833,00)	(1.673.963.114,00)	133.397.719,00	92,61	



PEMERINTAH KABUPATEN MAGELANG
RINCIAN APBD MENURUT URUSAN PEMERINTAHAN DAERAH, ORGANISASI, PROGRAM, KEGIATAN, SUB KEGIATAN,
KELOMPOK DAN JENIS PENDAPATAN, BELANJA DAN PEMBIAYAAN
TAHUN ANGGARAN 2021

URUSAN PEMERINTAHAN : 7.01. - KECAMATAN

ORGANISASI : 7.01.08. - KECAMATAN MUNTILAN

KODE REKENING	URAIAN	JUMLAH (Rp.)		BERTAMBAH / (KURANG) Rp.	%	Dasar Hukum
		ANGGARAN SETELAH PERUBAHAN	REALISASI			
1	2	3	4	5	6	7
7.01.7.01.08.	PENDAPATAN DAERAH	33.506.000,00	33.463.000,00	(43.000,00)	99,87	
7.01.7.01.08.4.1.	PENDAPATAN ASLI DAERAH (PAD)	33.506.000,00	33.463.000,00	(43.000,00)	99,87	
7.01.7.01.08.4.1.02.	Retribusi Daerah	33.506.000,00	33.463.000,00	(43.000,00)	99,87	
7.01.	BELANJA	4.243.142.843,00	3.924.552.686,00	(318.590.157,00)	92,49	
7.01.08.7.01.	KECAMATAN	4.243.142.843,00	3.924.552.686,00	(318.590.157,00)	92,49	
7.01.08.7.01.01.	PROGRAM PENUNJANG URUSAN PEMERINTAHAN DAERAH KABUPATEN/KOTA	2.860.079.853,00	2.551.333.626,00	(308.746.227,00)	89,20	
7.01.08.7.01.01.2.01.	Perencanaan, Penganggaran, dan Evaluasi Kinerja Perangkat Daerah	6.180.000,00	6.178.700,00	(1.300,00)	99,97	
7.01.08.7.01.01.2.01.2.01.01.	Penyusunan Dokumen Perencanaan Perangkat Daerah	2.580.000,00	2.579.250,00	(750,00)	99,97	
7.01.08.7.01.01.2.01.2.01.01.5.1.	BELANJA OPERASI	2.580.000,00	2.579.250,00	(750,00)	99,97	
7.01.08.7.01.01.2.01.2.01.01.5.1.02.	Belanja Barang dan Jasa	2.580.000,00	2.579.250,00	(750,00)	99,97	
7.01.08.7.01.01.2.01.2.01.06.	Koordinasi dan Penyusunan Laporan Capaian Kinerja dan Ikhtisar Realisasi Kinerja SKPD	2.250.000,00	2.249.800,00	(200,00)	99,99	
7.01.08.7.01.01.2.01.2.01.06.5.1.	BELANJA OPERASI	2.250.000,00	2.249.800,00	(200,00)	99,99	

KODE REKENING	URAIAN	JUMLAH (Rp.)		BERTAMBAH / (KURANG) Rp.	%	Dasar Hukum
		ANGGARAN SETELAH PERUBAHAN	REALISASI			
1	2	3	4	5	6	7
7.01.08.7.01.01.2.01.2.01.06.5.1.02.	Belanja Barang dan Jasa	2.250.000,00	2.249.800,00	(200,00)	99,99	
7.01.08.7.01.01.2.01.2.01.07.	Evaluasi Kinerja Perangkat Daerah	1.350.000,00	1.349.650,00	(350,00)	99,97	
7.01.08.7.01.01.2.01.2.01.07.5.1.	BELANJA OPERASI	1.350.000,00	1.349.650,00	(350,00)	99,97	
7.01.08.7.01.01.2.01.2.01.07.5.1.02.	Belanja Barang dan Jasa	1.350.000,00	1.349.650,00	(350,00)	99,97	
7.01.08.7.01.01.2.02.	Administrasi Keuangan Perangkat Daerah	2.535.370.000,00	2.249.902.209,00	(285.467.791,00)	88,74	
7.01.08.7.01.01.2.02.2.02.01.	Penyediaan Gaji dan Tunjangan ASN	2.480.501.000,00	2.195.283.959,00	(285.217.041,00)	88,50	
7.01.08.7.01.01.2.02.2.02.01.5.1.	BELANJA OPERASI	2.480.501.000,00	2.195.283.959,00	(285.217.041,00)	88,50	
7.01.08.7.01.01.2.02.2.02.01.5.1.01.	Belanja Pegawai	2.480.501.000,00	2.195.283.959,00	(285.217.041,00)	88,50	
7.01.08.7.01.01.2.02.2.02.03.	Pelaksanaan Penatausahaan dan Pengujian/Verifikasi Keuangan SKPD	54.869.000,00	54.618.250,00	(250.750,00)	99,54	
7.01.08.7.01.01.2.02.2.02.03.5.1.	BELANJA OPERASI	54.869.000,00	54.618.250,00	(250.750,00)	99,54	
7.01.08.7.01.01.2.02.2.02.03.5.1.01.	Belanja Pegawai	50.400.000,00	50.150.000,00	(250.000,00)	99,50	
7.01.08.7.01.01.2.02.2.02.03.5.1.02.	Belanja Barang dan Jasa	4.469.000,00	4.468.250,00	(750,00)	99,98	
7.01.08.7.01.01.2.06.	Administrasi Umum Perangkat Daerah	28.715.500,00	28.638.300,00	(77.200,00)	99,73	
7.01.08.7.01.01.2.06.2.06.09.	Penyelenggaraan Rapat Koordinasi dan Konsultasi SKPD	28.715.500,00	28.638.300,00	(77.200,00)	99,73	
7.01.08.7.01.01.2.06.2.06.09.5.1.	BELANJA OPERASI	28.715.500,00	28.638.300,00	(77.200,00)	99,73	
7.01.08.7.01.01.2.06.2.06.09.5.1.02.	Belanja Barang dan Jasa	28.715.500,00	28.638.300,00	(77.200,00)	99,73	
7.01.08.7.01.01.2.08.	Penyediaan Jasa Penunjang Urusan Pemerintahan Daerah	32.770.975,00	27.855.177,00	(4.915.798,00)	84,99	
7.01.08.7.01.01.2.08.2.08.01.	Penyediaan Jasa Surat Menyurat	6.268.975,00	6.234.855,00	(34.120,00)	99,45	
7.01.08.7.01.01.2.08.2.08.01.5.1.	BELANJA OPERASI	6.268.975,00	6.234.855,00	(34.120,00)	99,45	
7.01.08.7.01.01.2.08.2.08.01.5.1.02.	Belanja Barang dan Jasa	6.268.975,00	6.234.855,00	(34.120,00)	99,45	
7.01.08.7.01.01.2.08.2.08.02.	Penyediaan Jasa Komunikasi, Sumber Daya Air dan Listrik	26.502.000,00	21.620.322,00	(4.881.678,00)	81,57	

KODE REKENING	URAIAN	JUMLAH (Rp.)		BERTAMBAH / (KURANG) Rp.	%	Dasar Hukum
		ANGGARAN SETELAH PERUBAHAN	REALISASI			
1	2	3	4	5	6	7
7.01.08.7.01.01.2.08.2.08.02.5.1.	BELANJA OPERASI	26.502.000,00	21.620.322,00	(4.881.678,00)	81,57	
7.01.08.7.01.01.2.08.2.08.02.5.1.02.	Belanja Barang dan Jasa	26.502.000,00	21.620.322,00	(4.881.678,00)	81,57	
7.01.08.7.01.01.2.09.	Pemeliharaan Barang Milik Daerah Penunjang Urusan Pemerintahan Daerah	257.043.378,00	238.759.240,00	(18.284.138,00)	92,88	
7.01.08.7.01.01.2.09.2.09.02.	Penyediaan Jasa Pemeliharaan, Biaya Pemeliharaan, Pajak, dan Perizinan Kendaraan Dinas Operasional atau Lapangan	101.231.890,00	88.012.490,00	(13.219.400,00)	86,94	
7.01.08.7.01.01.2.09.2.09.02.5.1.	BELANJA OPERASI	101.231.890,00	88.012.490,00	(13.219.400,00)	86,94	
7.01.08.7.01.01.2.09.2.09.02.5.1.02.	Belanja Barang dan Jasa	101.231.890,00	88.012.490,00	(13.219.400,00)	86,94	
7.01.08.7.01.01.2.09.2.09.06.	Pemeliharaan Peralatan dan Mesin Lainnya	7.668.000,00	7.364.000,00	(304.000,00)	96,03	
7.01.08.7.01.01.2.09.2.09.06.5.1.	BELANJA OPERASI	7.668.000,00	7.364.000,00	(304.000,00)	96,03	
7.01.08.7.01.01.2.09.2.09.06.5.1.02.	Belanja Barang dan Jasa	7.668.000,00	7.364.000,00	(304.000,00)	96,03	
7.01.08.7.01.01.2.09.2.09.09.	Pemeliharaan/Rehabilitasi Gedung Kantor dan Bangunan Lainnya	148.143.488,00	143.382.750,00	(4.760.738,00)	96,78	
7.01.08.7.01.01.2.09.2.09.09.5.1.	BELANJA OPERASI	148.143.488,00	143.382.750,00	(4.760.738,00)	96,78	
7.01.08.7.01.01.2.09.2.09.09.5.1.01.	Belanja Pegawai	755.668,00	755.000,00	(668,00)	99,91	
7.01.08.7.01.01.2.09.2.09.09.5.1.02.	Belanja Barang dan Jasa	147.387.820,00	142.627.750,00	(4.760.070,00)	96,77	
7.01.08.7.01.02.	PROGRAM PENYELENGGARAAN PEMERINTAHAN DAN PELAYANAN PUBLIK	53.805.100,00	52.883.000,00	(922.100,00)	98,28	
7.01.08.7.01.02.2.04.	Pelaksanaan Urusan Pemerintahan yang Dilimpahkan kepada Camat	53.805.100,00	52.883.000,00	(922.100,00)	98,28	
7.01.08.7.01.02.2.04.2.04.02.	Pelaksanaan Urusan Pemerintahan yang terkait dengan Nonperizinan	53.805.100,00	52.883.000,00	(922.100,00)	98,28	
7.01.08.7.01.02.2.04.2.04.02.5.1.	BELANJA OPERASI	53.805.100,00	52.883.000,00	(922.100,00)	98,28	
7.01.08.7.01.02.2.04.2.04.02.5.1.02.	Belanja Barang dan Jasa	53.805.100,00	52.883.000,00	(922.100,00)	98,28	
7.01.08.7.01.03.	PROGRAM PEMBERDAYAAN MASYARAKAT DESA DAN KELURAHAN	1.247.253.890,00	1.238.392.410,00	(8.861.480,00)	99,28	
7.01.08.7.01.03.2.01.	Koordinasi Kegiatan Pemberdayaan Desa	15.659.045,00	15.634.800,00	(24.245,00)	99,84	

KODE REKENING	URAIAN	JUMLAH (Rp.)		BERTAMBAH / (KURANG) Rp.	%	Dasar Hukum
		ANGGARAN SETELAH PERUBAHAN	REALISASI			
1	2	3	4	5	6	7
7.01.08.7.01.03.2.01.2.01.03.	Peningkatan Efektifitas Kegiatan Pemberdayaan Masyarakat di Wilayah Kecamatan	15.659.045,00	15.634.800,00	(24.245,00)	99,84	
7.01.08.7.01.03.2.01.2.01.03.5.1.	BELANJA OPERASI	15.659.045,00	15.634.800,00	(24.245,00)	99,84	
7.01.08.7.01.03.2.01.2.01.03.5.1.02.	Belanja Barang dan Jasa	15.659.045,00	15.634.800,00	(24.245,00)	99,84	
7.01.08.7.01.03.2.02.	Kegiatan Pemberdayaan Kelurahan	1.231.594.845,00	1.222.757.610,00	(8.837.235,00)	99,28	
7.01.08.7.01.03.2.02.2.02.01.	Peningkatan Partisipasi Masyarakat dalam Forum Musyawarah Perencanaan Pembangunan di Kelurahan	5.492.880,00	5.491.500,00	(1.380,00)	99,97	
7.01.08.7.01.03.2.02.2.02.01.5.1.	BELANJA OPERASI	5.492.880,00	5.491.500,00	(1.380,00)	99,97	
7.01.08.7.01.03.2.02.2.02.01.5.1.02.	Belanja Barang dan Jasa	5.492.880,00	5.491.500,00	(1.380,00)	99,97	
7.01.08.7.01.03.2.02.2.02.02.	Pembangunan Sarana dan Prasarana Kelurahan	1.091.006.000,00	1.082.171.200,00	(8.834.800,00)	99,19	
7.01.08.7.01.03.2.02.2.02.02.5.1.	BELANJA OPERASI	63.135.785,00	62.716.200,00	(419.585,00)	99,33	
7.01.08.7.01.03.2.02.2.02.02.5.1.01.	Belanja Pegawai	5.000.000,00	5.000.000,00	-	100,00	
7.01.08.7.01.03.2.02.2.02.02.5.1.02.	Belanja Barang dan Jasa	58.135.785,00	57.716.200,00	(419.585,00)	99,27	
7.01.08.7.01.03.2.02.2.02.02.5.2.	BELANJA MODAL	1.027.870.215,00	1.019.455.000,00	(8.415.215,00)	99,18	
7.01.08.7.01.03.2.02.2.02.02.5.2.04.	Belanja Modal Jalan, Jaringan, dan Irigasi	1.027.870.215,00	1.019.455.000,00	(8.415.215,00)	99,18	
7.01.08.7.01.03.2.02.2.02.03.	Pemberdayaan Masyarakat di Kelurahan	126.473.980,00	126.473.390,00	(590,00)	99,99	
7.01.08.7.01.03.2.02.2.02.03.5.1.	BELANJA OPERASI	126.473.980,00	126.473.390,00	(590,00)	99,99	
7.01.08.7.01.03.2.02.2.02.03.5.1.02.	Belanja Barang dan Jasa	126.473.980,00	126.473.390,00	(590,00)	99,99	
7.01.08.7.01.03.2.02.2.02.04.	Evaluasi Kelurahan	8.621.985,00	8.621.520,00	(465,00)	99,99	
7.01.08.7.01.03.2.02.2.02.04.5.1.	BELANJA OPERASI	8.621.985,00	8.621.520,00	(465,00)	99,99	
7.01.08.7.01.03.2.02.2.02.04.5.1.02.	Belanja Barang dan Jasa	8.621.985,00	8.621.520,00	(465,00)	99,99	
7.01.08.7.01.04.	PROGRAM KOORDINASI KETENTERAMAN DAN KETERTIBAN UMUM	54.152.000,00	54.152.000,00	-	100,0	
7.01.08.7.01.04.2.01.	Koordinasi Upaya Penyelenggaraan Ketenteraman dan Ketertiban Umum	54.152.000,00	54.152.000,00	-	100,0	

KODE REKENING	URAIAN	JUMLAH (Rp.)		BERTAMBAH / (KURANG) Rp.	%	Dasar Hukum
		ANGGARAN SETELAH PERUBAHAN	REALISASI			
1	2	3	4	5	6	7
7.01.08.7.01.04.2.01.2.01.01.	Sinergitas dengan Kepolisian Negara Republik Indonesia, Tentara Nasional Indonesia dan Instansi Vertikal di Wilayah Kecamatan	54.152.000,00	54.152.000,00	-	100,0	
7.01.08.7.01.04.2.01.2.01.01.5.1.	BELANJA OPERASI	54.152.000,00	54.152.000,00	-	100,0	
7.01.08.7.01.04.2.01.2.01.01.5.1.02.	Belanja Barang dan Jasa	54.152.000,00	54.152.000,00	-	100,00	
7.01.08.7.01.06.	PROGRAM PEMBINAAN DAN PENGAWASAN PEMERINTAHAN DESA	27.852.000,00	27.791.650,00	(60.350,00)	99,78	
7.01.08.7.01.06.2.01.	Fasilitasi, Rekomendasi dan Koordinasi Pembinaan dan Pengawasan Pemerintahan Desa	27.852.000,00	27.791.650,00	(60.350,00)	99,78	
7.01.08.7.01.06.2.01.2.01.03.	Fasilitasi Pengelolaan Keuangan Desa dan Pendayagunaan Aset Desa	6.263.000,00	6.254.700,00	(8.300,00)	99,86	
7.01.08.7.01.06.2.01.2.01.03.5.1.	BELANJA OPERASI	6.263.000,00	6.254.700,00	(8.300,00)	99,86	
7.01.08.7.01.06.2.01.2.01.03.5.1.02.	Belanja Barang dan Jasa	6.263.000,00	6.254.700,00	(8.300,00)	99,86	
7.01.08.7.01.06.2.01.2.01.08.	Rekomendasi Pengangkatan dan Pemberhentian Perangkat Desa	2.687.000,00	2.680.000,00	(7.000,00)	99,73	
7.01.08.7.01.06.2.01.2.01.08.5.1.	BELANJA OPERASI	2.687.000,00	2.680.000,00	(7.000,00)	99,73	
7.01.08.7.01.06.2.01.2.01.08.5.1.02.	Belanja Barang dan Jasa	2.687.000,00	2.680.000,00	(7.000,00)	99,73	
7.01.08.7.01.06.2.01.2.01.09.	Fasilitasi Sinkronisasi Perencanaan Pembangunan Daerah dengan Pembangunan Desa	6.782.000,00	6.778.450,00	(3.550,00)	99,94	
7.01.08.7.01.06.2.01.2.01.09.5.1.	BELANJA OPERASI	6.782.000,00	6.778.450,00	(3.550,00)	99,94	
7.01.08.7.01.06.2.01.2.01.09.5.1.02.	Belanja Barang dan Jasa	6.782.000,00	6.778.450,00	(3.550,00)	99,94	
7.01.08.7.01.06.2.01.2.01.11.	Fasilitasi Penyelenggaraan Ketenteraman dan Ketertiban Umum	12.120.000,00	12.078.500,00	(41.500,00)	99,65	
7.01.08.7.01.06.2.01.2.01.11.5.1.	BELANJA OPERASI	12.120.000,00	12.078.500,00	(41.500,00)	99,65	
7.01.08.7.01.06.2.01.2.01.11.5.1.02.	Belanja Barang dan Jasa	12.120.000,00	12.078.500,00	(41.500,00)	99,65	
9.99	SURPLUS/DEFISIT	(4.209.636.843,00)	(3.891.089.686,00)	318.547.157,00	92,49	



PEMERINTAH KABUPATEN MAGELANG
RINCIAN APBD MENURUT URUSAN PEMERINTAHAN DAERAH, ORGANISASI, PROGRAM, KEGIATAN, SUB KEGIATAN,
KELOMPOK DAN JENIS PENDAPATAN, BELANJA DAN PEMBIAYAAN
TAHUN ANGGARAN 2021

URUSAN PEMERINTAHAN : 7.01. - KECAMATAN

ORGANISASI : 7.01.09. - KECAMATAN MUNGKID

KODE REKENING	URAIAN	JUMLAH (Rp.)		BERTAMBAH / (KURANG) Rp.	%	Dasar Hukum
		ANGGARAN SETELAH PERUBAHAN	REALISASI			
1	2	3	4	5	6	7
7.01.7.01.09.	PENDAPATAN DAERAH	25.754.277,00	27.686.777,00	1.932.500,00	107,5	
7.01.7.01.09.4.1.	PENDAPATAN ASLI DAERAH (PAD)	25.754.277,00	27.686.777,00	1.932.500,00	107,5	
7.01.7.01.09.4.1.02.	Retribusi Daerah	25.754.277,00	27.686.777,00	1.932.500,00	107,50	
7.01.	BELANJA	5.852.421.485,00	5.007.994.569,00	(844.426.916,00)	85,57	
7.01.09.7.01.	KECAMATAN	5.852.421.485,00	5.007.994.569,00	(844.426.916,00)	85,57	
7.01.09.7.01.01.	PROGRAM PENUNJANG URUSAN PEMERINTAHAN DAERAH KABUPATEN/KOTA	3.489.602.675,00	2.725.930.669,00	(763.672.006,00)	78,11	
7.01.09.7.01.01.2.01.	Perencanaan, Penganggaran, dan Evaluasi Kinerja Perangkat Daerah	1.397.000,00	1.396.620,00	(380,00)	99,97	
7.01.09.7.01.01.2.01.2.01.01.	Penyusunan Dokumen Perencanaan Perangkat Daerah	955.000,00	955.000,00	-	100,0	
7.01.09.7.01.01.2.01.2.01.01.5.1.	BELANJA OPERASI	955.000,00	955.000,00	-	100,0	
7.01.09.7.01.01.2.01.2.01.01.5.1.02.	Belanja Barang dan Jasa	955.000,00	955.000,00	-	100,00	
7.01.09.7.01.01.2.01.2.01.06.	Koordinasi dan Penyusunan Laporan Capaian Kinerja dan Ikhtisar Realisasi Kinerja SKPD	442.000,00	441.620,00	(380,00)	99,91	
7.01.09.7.01.01.2.01.2.01.06.5.1.	BELANJA OPERASI	442.000,00	441.620,00	(380,00)	99,91	

KODE REKENING	URAIAN	JUMLAH (Rp.)		BERTAMBAH / (KURANG) Rp.	%	Dasar Hukum
		ANGGARAN SETELAH PERUBAHAN	REALISASI			
1	2	3	4	5	6	7
7.01.09.7.01.01.2.01.2.01.06.5.1.02.	Belanja Barang dan Jasa	442.000,00	441.620,00	(380,00)	99,91	
7.01.09.7.01.01.2.02.	Administrasi Keuangan Perangkat Daerah	3.225.907.675,00	2.492.227.183,00	(733.680.492,00)	77,25	
7.01.09.7.01.01.2.02.2.02.01.	Penyediaan Gaji dan Tunjangan ASN	3.197.192.000,00	2.463.519.448,00	(733.672.552,00)	77,05	
7.01.09.7.01.01.2.02.2.02.01.5.1.	BELANJA OPERASI	3.197.192.000,00	2.463.519.448,00	(733.672.552,00)	77,05	
7.01.09.7.01.01.2.02.2.02.01.5.1.01.	Belanja Pegawai	3.197.191.660,00	2.463.519.448,00	(733.672.212,00)	77,05	
7.01.09.7.01.01.2.02.2.02.01.5.1.02.	Belanja Barang dan Jasa	340,00	-	(340,00)	-	
7.01.09.7.01.01.2.02.2.02.03.	Pelaksanaan Penatausahaan dan Pengujian/Verifikasi Keuangan SKPD	28.715.675,00	28.707.735,00	(7.940,00)	99,97	
7.01.09.7.01.01.2.02.2.02.03.5.1.	BELANJA OPERASI	28.715.675,00	28.707.735,00	(7.940,00)	99,97	
7.01.09.7.01.01.2.02.2.02.03.5.1.01.	Belanja Pegawai	7.700.000,00	7.700.000,00	-	100,00	
7.01.09.7.01.01.2.02.2.02.03.5.1.02.	Belanja Barang dan Jasa	21.015.675,00	21.007.735,00	(7.940,00)	99,96	
7.01.09.7.01.01.2.06.	Administrasi Umum Perangkat Daerah	13.723.500,00	13.722.350,00	(1.150,00)	99,99	
7.01.09.7.01.01.2.06.2.06.09.	Penyelenggaraan Rapat Koordinasi dan Konsultasi SKPD	13.723.500,00	13.722.350,00	(1.150,00)	99,99	
7.01.09.7.01.01.2.06.2.06.09.5.1.	BELANJA OPERASI	13.723.500,00	13.722.350,00	(1.150,00)	99,99	
7.01.09.7.01.01.2.06.2.06.09.5.1.02.	Belanja Barang dan Jasa	13.723.500,00	13.722.350,00	(1.150,00)	99,99	
7.01.09.7.01.01.2.07.	Pengadaan Barang Milik Daerah Penunjang Urusan Pemerintah Daerah	-	-	-	-	
7.01.09.7.01.01.2.07.2.07.05.	Pengadaan Mebel	-	-	-	-	
7.01.09.7.01.01.2.07.2.07.05.5.2.	BELANJA MODAL	-	-	-	-	
7.01.09.7.01.01.2.07.2.07.05.5.2.02.	Belanja Modal Peralatan dan Mesin	-	-	-	-	
7.01.09.7.01.01.2.07.2.07.11.	Pengadaan Sarana dan Prasarana Pendukung Gedung Kantor atau Bangunan Lainnya	-	-	-	-	
7.01.09.7.01.01.2.07.2.07.11.5.1.	BELANJA OPERASI	-	-	-	-	
7.01.09.7.01.01.2.07.2.07.11.5.1.02.	Belanja Barang dan Jasa	-	-	-	-	

KODE REKENING	URAIAN	JUMLAH (Rp.)		BERTAMBAH / (KURANG) Rp.	%	Dasar Hukum
		ANGGARAN SETELAH PERUBAHAN	REALISASI			
1	2	3	4	5	6	7
7.01.09.7.01.01.2.08.	Penyediaan Jasa Penunjang Urusan Pemerintahan Daerah	58.838.000,00	44.095.916,00	(14.742.084,00)	74,94	
7.01.09.7.01.01.2.08.2.08.01.	Penyediaan Jasa Surat Menyurat	10.485.000,00	10.484.005,00	(995,00)	99,99	
7.01.09.7.01.01.2.08.2.08.01.5.1.	BELANJA OPERASI	10.485.000,00	10.484.005,00	(995,00)	99,99	
7.01.09.7.01.01.2.08.2.08.01.5.1.02.	Belanja Barang dan Jasa	10.485.000,00	10.484.005,00	(995,00)	99,99	
7.01.09.7.01.01.2.08.2.08.02.	Penyediaan Jasa Komunikasi, Sumber Daya Air dan Listrik	48.353.000,00	33.611.911,00	(14.741.089,00)	69,51	
7.01.09.7.01.01.2.08.2.08.02.5.1.	BELANJA OPERASI	48.353.000,00	33.611.911,00	(14.741.089,00)	69,51	
7.01.09.7.01.01.2.08.2.08.02.5.1.02.	Belanja Barang dan Jasa	48.353.000,00	33.611.911,00	(14.741.089,00)	69,51	
7.01.09.7.01.01.2.09.	Pemeliharaan Barang Milik Daerah Penunjang Urusan Pemerintahan Daerah	189.736.500,00	174.488.600,00	(15.247.900,00)	91,96	
7.01.09.7.01.01.2.09.2.09.02.	Penyediaan Jasa Pemeliharaan, Biaya Pemeliharaan, Pajak, dan Perizinan Kendaraan Dinas Operasional atau Lapangan	97.506.507,00	88.852.500,00	(8.654.007,00)	91,12	
7.01.09.7.01.01.2.09.2.09.02.5.1.	BELANJA OPERASI	97.506.507,00	88.852.500,00	(8.654.007,00)	91,12	
7.01.09.7.01.01.2.09.2.09.02.5.1.02.	Belanja Barang dan Jasa	97.506.507,00	88.852.500,00	(8.654.007,00)	91,12	
7.01.09.7.01.01.2.09.2.09.05.	Pemeliharaan Mebel	2.701.000,00	2.700.000,00	(1.000,00)	99,96	
7.01.09.7.01.01.2.09.2.09.05.5.1.	BELANJA OPERASI	2.701.000,00	2.700.000,00	(1.000,00)	99,96	
7.01.09.7.01.01.2.09.2.09.05.5.1.02.	Belanja Barang dan Jasa	2.701.000,00	2.700.000,00	(1.000,00)	99,96	
7.01.09.7.01.01.2.09.2.09.06.	Pemeliharaan Peralatan dan Mesin Lainnya	2.255.000,00	2.255.000,00	-	100,0	
7.01.09.7.01.01.2.09.2.09.06.5.1.	BELANJA OPERASI	2.255.000,00	2.255.000,00	-	100,0	
7.01.09.7.01.01.2.09.2.09.06.5.1.02.	Belanja Barang dan Jasa	2.255.000,00	2.255.000,00	-	100,00	
7.01.09.7.01.01.2.09.2.09.09.	Pemeliharaan/Rehabilitasi Gedung Kantor dan Bangunan Lainnya	87.273.993,00	80.681.100,00	(6.592.893,00)	92,44	
7.01.09.7.01.01.2.09.2.09.09.5.1.	BELANJA OPERASI	86.603.268,00	80.021.100,00	(6.582.168,00)	92,39	
7.01.09.7.01.01.2.09.2.09.09.5.1.02.	Belanja Barang dan Jasa	86.603.268,00	80.021.100,00	(6.582.168,00)	92,39	
7.01.09.7.01.01.2.09.2.09.09.5.2.	BELANJA MODAL	670.725,00	660.000,00	(10.725,00)	98,40	

KODE REKENING	URAIAN	JUMLAH (Rp.)		BERTAMBAH / (KURANG) Rp.	%	Dasar Hukum
		ANGGARAN SETELAH PERUBAHAN	REALISASI			
1	2	3	4	5	6	7
7.01.09.7.01.01.2.09.2.09.09.5.2.02.	Belanja Modal Peralatan dan Mesin	670.725,00	660.000,00	(10.725,00)	98,40	
7.01.09.7.01.02.	PROGRAM PENYELENGGARAAN PEMERINTAHAN DAN PELAYANAN PUBLIK	28.040.000,00	26.639.600,00	(1.400.400,00)	95,00	
7.01.09.7.01.02.2.04.	Pelaksanaan Urusan Pemerintahan yang Dilimpahkan kepada Camat	28.040.000,00	26.639.600,00	(1.400.400,00)	95,00	
7.01.09.7.01.02.2.04.2.04.02.	Pelaksanaan Urusan Pemerintahan yang terkait dengan Nonperizinan	28.040.000,00	26.639.600,00	(1.400.400,00)	95,00	
7.01.09.7.01.02.2.04.2.04.02.5.1.	BELANJA OPERASI	28.040.000,00	26.639.600,00	(1.400.400,00)	95,00	
7.01.09.7.01.02.2.04.2.04.02.5.1.02.	Belanja Barang dan Jasa	28.040.000,00	26.639.600,00	(1.400.400,00)	95,00	
7.01.09.7.01.03.	PROGRAM PEMBERDAYAAN MASYARAKAT DESA DAN KELURAHAN	2.223.083.810,00	2.144.649.900,00	(78.433.910,00)	96,47	
7.01.09.7.01.03.2.01.	Koordinasi Kegiatan Pemberdayaan Desa	20.478.000,00	20.477.710,00	(290,00)	99,99	
7.01.09.7.01.03.2.01.2.01.01.	Peningkatan Partisipasi Masyarakat dalam Forum Musyawarah Perencanaan Pembangunan di Desa	11.959.000,00	11.958.830,00	(170,00)	99,99	
7.01.09.7.01.03.2.01.2.01.01.5.1.	BELANJA OPERASI	11.959.000,00	11.958.830,00	(170,00)	99,99	
7.01.09.7.01.03.2.01.2.01.01.5.1.02.	Belanja Barang dan Jasa	11.959.000,00	11.958.830,00	(170,00)	99,99	
7.01.09.7.01.03.2.01.2.01.03.	Peningkatan Efektifitas Kegiatan Pemberdayaan Masyarakat di Wilayah Kecamatan	8.519.000,00	8.518.880,00	(120,00)	99,99	
7.01.09.7.01.03.2.01.2.01.03.5.1.	BELANJA OPERASI	8.519.000,00	8.518.880,00	(120,00)	99,99	
7.01.09.7.01.03.2.01.2.01.03.5.1.02.	Belanja Barang dan Jasa	8.519.000,00	8.518.880,00	(120,00)	99,99	
7.01.09.7.01.03.2.02.	Kegiatan Pemberdayaan Kelurahan	2.193.661.810,00	2.115.240.270,00	(78.421.540,00)	96,42	
7.01.09.7.01.03.2.02.2.02.01.	Peningkatan Partisipasi Masyarakat dalam Forum Musyawarah Perencanaan Pembangunan di Kelurahan	7.691.000,00	7.691.000,00	-	100,0	
7.01.09.7.01.03.2.02.2.02.01.5.1.	BELANJA OPERASI	7.691.000,00	7.691.000,00	-	100,0	
7.01.09.7.01.03.2.02.2.02.01.5.1.02.	Belanja Barang dan Jasa	7.691.000,00	7.691.000,00	-	100,00	
7.01.09.7.01.03.2.02.2.02.02.	Pembangunan Sarana dan Prasarana Kelurahan	1.889.715.850,00	1.860.652.530,00	(29.063.320,00)	98,46	
7.01.09.7.01.03.2.02.2.02.02.5.1.	BELANJA OPERASI	17.503.000,00	17.502.840,00	(160,00)	99,99	

KODE REKENING	URAIAN	JUMLAH (Rp.)		BERTAMBAH / (KURANG) Rp.	%	Dasar Hukum
		ANGGARAN SETELAH PERUBAHAN	REALISASI			
1	2	3	4	5	6	7
7.01.09.7.01.03.2.02.2.02.02.5.1.02.	Belanja Barang dan Jasa	17.503.000,00	17.502.840,00	(160,00)	99,99	
7.01.09.7.01.03.2.02.2.02.02.5.2.	BELANJA MODAL	1.872.212.850,00	1.843.149.690,00	(29.063.160,00)	98,44	
7.01.09.7.01.03.2.02.2.02.02.5.2.04.	Belanja Modal Jalan, Jaringan, dan Irigasi	1.872.212.850,00	1.843.149.690,00	(29.063.160,00)	98,44	
7.01.09.7.01.03.2.02.2.02.03.	Pemberdayaan Masyarakat di Kelurahan	278.589.960,00	231.610.100,00	(46.979.860,00)	83,13	
7.01.09.7.01.03.2.02.2.02.03.5.1.	BELANJA OPERASI	278.589.960,00	231.610.100,00	(46.979.860,00)	83,13	
7.01.09.7.01.03.2.02.2.02.03.5.1.02.	Belanja Barang dan Jasa	278.589.960,00	231.610.100,00	(46.979.860,00)	83,13	
7.01.09.7.01.03.2.02.2.02.04.	Evaluasi Kelurahan	17.665.000,00	15.286.640,00	(2.378.360,00)	86,53	
7.01.09.7.01.03.2.02.2.02.04.5.1.	BELANJA OPERASI	17.665.000,00	15.286.640,00	(2.378.360,00)	86,53	
7.01.09.7.01.03.2.02.2.02.04.5.1.02.	Belanja Barang dan Jasa	17.665.000,00	15.286.640,00	(2.378.360,00)	86,53	
7.01.09.7.01.03.2.03.	Pemberdayaan Lembaga Kemasyarakatan Tingkat Kecamatan	8.944.000,00	8.931.920,00	(12.080,00)	99,86	
7.01.09.7.01.03.2.03.2.03.02.	Peningkatan Kapasitas Lembaga Kemasyarakatan	8.944.000,00	8.931.920,00	(12.080,00)	99,86	
7.01.09.7.01.03.2.03.2.03.02.5.1.	BELANJA OPERASI	8.944.000,00	8.931.920,00	(12.080,00)	99,86	
7.01.09.7.01.03.2.03.2.03.02.5.1.02.	Belanja Barang dan Jasa	8.944.000,00	8.931.920,00	(12.080,00)	99,86	
7.01.09.7.01.04.	PROGRAM KOORDINASI KETENTRAMAN DAN KETERTIBAN UMUM	88.164.000,00	87.858.500,00	(305.500,00)	99,65	
7.01.09.7.01.04.2.01.	Koordinasi Upaya Penyelenggaraan Ketenteraman dan Ketertiban Umum	88.164.000,00	87.858.500,00	(305.500,00)	99,65	
7.01.09.7.01.04.2.01.2.01.01.	Sinergitas dengan Kepolisian Negara Republik Indonesia, Tentara Nasional Indonesia dan Instansi Vertikal di Wilayah Kecamatan	88.164.000,00	87.858.500,00	(305.500,00)	99,65	
7.01.09.7.01.04.2.01.2.01.01.5.1.	BELANJA OPERASI	88.164.000,00	87.858.500,00	(305.500,00)	99,65	
7.01.09.7.01.04.2.01.2.01.01.5.1.02.	Belanja Barang dan Jasa	88.164.000,00	87.858.500,00	(305.500,00)	99,65	
7.01.09.7.01.06.	PROGRAM PEMBINAAN DAN PENGAWASAN PEMERINTAHAN DESA	23.531.000,00	22.915.900,00	(615.100,00)	97,38	
7.01.09.7.01.06.2.01.	Fasilitasi, Rekomendasi dan Koordinasi Pembinaan dan Pengawasan Pemerintahan Desa	23.531.000,00	22.915.900,00	(615.100,00)	97,38	

KODE REKENING	URAIAN	JUMLAH (Rp.)		BERTAMBAH / (KURANG) Rp.	%	Dasar Hukum
		ANGGARAN SETELAH PERUBAHAN	REALISASI			
1	2	3	4	5	6	7
7.01.09.7.01.06.2.01.2.01.03.	Fasilitasi Pengelolaan Keuangan Desa dan Pendayagunaan Aset Desa	10.372.000,00	9.966.970,00	(405.030,00)	96,09	
7.01.09.7.01.06.2.01.2.01.03.5.1.	BELANJA OPERASI	10.372.000,00	9.966.970,00	(405.030,00)	96,09	
7.01.09.7.01.06.2.01.2.01.03.5.1.02.	Belanja Barang dan Jasa	10.372.000,00	9.966.970,00	(405.030,00)	96,09	
7.01.09.7.01.06.2.01.2.01.11.	Fasilitasi Penyelenggaraan Ketenteraman dan Ketertiban Umum	13.159.000,00	12.948.930,00	(210.070,00)	98,40	
7.01.09.7.01.06.2.01.2.01.11.5.1.	BELANJA OPERASI	13.159.000,00	12.948.930,00	(210.070,00)	98,40	
7.01.09.7.01.06.2.01.2.01.11.5.1.02.	Belanja Barang dan Jasa	13.159.000,00	12.948.930,00	(210.070,00)	98,40	
9.99	SURPLUS/DEFISIT	(5.826.667.208,00)	(4.980.307.792,00)	846.359.416,00	85,57	



PEMERINTAH KABUPATEN MAGELANG
RINCIAN APBD MENURUT URUSAN PEMERINTAHAN DAERAH, ORGANISASI, PROGRAM, KEGIATAN, SUB KEGIATAN,
KELOMPOK DAN JENIS PENDAPATAN, BELANJA DAN PEMBIAYAAN
TAHUN ANGGARAN 2021

URUSAN PEMERINTAHAN : 7.01. - KECAMATAN

ORGANISASI : 7.01.10. - KECAMATAN MERTOYUDAN

KODE REKENING	URAIAN	JUMLAH (Rp.)		BERTAMBAH / (KURANG) Rp.	%	Dasar Hukum
		ANGGARAN SETELAH PERUBAHAN	REALISASI			
1	2	3	4	5	6	7
7.01.7.01.10.	PENDAPATAN DAERAH	20.005.000,00	19.756.000,00	(249.000,00)	98,75	
7.01.7.01.10.4.1.	PENDAPATAN ASLI DAERAH (PAD)	20.005.000,00	19.756.000,00	(249.000,00)	98,75	
7.01.7.01.10.4.1.02.	Retribusi Daerah	20.005.000,00	19.756.000,00	(249.000,00)	98,75	
7.01.	BELANJA	3.951.354.540,00	3.856.800.183,00	(94.554.357,00)	97,60	
7.01.10.7.01.	KECAMATAN	3.951.354.540,00	3.856.800.183,00	(94.554.357,00)	97,60	
7.01.10.7.01.01.	PROGRAM PENUNJANG URUSAN PEMERINTAHAN DAERAH KABUPATEN/KOTA	2.610.344.390,00	2.522.533.118,00	(87.811.272,00)	96,63	
7.01.10.7.01.01.2.01.	Perencanaan, Penganggaran, dan Evaluasi Kinerja Perangkat Daerah	6.656.500,00	5.891.243,00	(765.257,00)	88,50	
7.01.10.7.01.01.2.01.2.01.01.	Penyusunan Dokumen Perencanaan Perangkat Daerah	5.306.500,00	4.541.300,00	(765.200,00)	85,57	
7.01.10.7.01.01.2.01.2.01.01.5.1.	BELANJA OPERASI	5.306.500,00	4.541.300,00	(765.200,00)	85,57	
7.01.10.7.01.01.2.01.2.01.01.5.1.02.	Belanja Barang dan Jasa	5.306.500,00	4.541.300,00	(765.200,00)	85,57	
7.01.10.7.01.01.2.01.2.01.06.	Koordinasi dan Penyusunan Laporan Capaian Kinerja dan Ikhtisar Realisasi Kinerja SKPD	1.350.000,00	1.349.943,00	(57,00)	99,99	
7.01.10.7.01.01.2.01.2.01.06.5.1.	BELANJA OPERASI	1.350.000,00	1.349.943,00	(57,00)	99,99	

KODE REKENING	URAIAN	JUMLAH (Rp.)		BERTAMBAH / (KURANG) Rp.	%	Dasar Hukum
		ANGGARAN SETELAH PERUBAHAN	REALISASI			
1	2	3	4	5	6	7
7.01.10.7.01.01.2.01.2.01.06.5.1.02.	Belanja Barang dan Jasa	1.350.000,00	1.349.943,00	(57,00)	99,99	
7.01.10.7.01.01.2.02.	Administrasi Keuangan Perangkat Daerah	2.340.666.100,00	2.267.675.532,00	(72.990.568,00)	96,88	
7.01.10.7.01.01.2.02.2.02.01.	Penyediaan Gaji dan Tunjangan ASN	2.310.421.100,00	2.237.431.438,00	(72.989.662,00)	96,84	
7.01.10.7.01.01.2.02.2.02.01.5.1.	BELANJA OPERASI	2.310.421.100,00	2.237.431.438,00	(72.989.662,00)	96,84	
7.01.10.7.01.01.2.02.2.02.01.5.1.01.	Belanja Pegawai	2.310.421.100,00	2.237.431.438,00	(72.989.662,00)	96,84	
7.01.10.7.01.01.2.02.2.02.02.	Penyediaan Administrasi Pelaksanaan Tugas ASN	27.900.000,00	27.900.000,00	-	100,0	
7.01.10.7.01.01.2.02.2.02.02.5.1.	BELANJA OPERASI	27.900.000,00	27.900.000,00	-	100,0	
7.01.10.7.01.01.2.02.2.02.02.5.1.01.	Belanja Pegawai	25.200.000,00	25.200.000,00	-	100,00	
7.01.10.7.01.01.2.02.2.02.02.5.1.02.	Belanja Barang dan Jasa	2.700.000,00	2.700.000,00	-	100,00	
7.01.10.7.01.01.2.02.2.02.03.	Pelaksanaan Penatausahaan dan Pengujian/Verifikasi Keuangan SKPD	2.345.000,00	2.344.094,00	(906,00)	99,96	
7.01.10.7.01.01.2.02.2.02.03.5.1.	BELANJA OPERASI	2.345.000,00	2.344.094,00	(906,00)	99,96	
7.01.10.7.01.01.2.02.2.02.03.5.1.02.	Belanja Barang dan Jasa	2.345.000,00	2.344.094,00	(906,00)	99,96	
7.01.10.7.01.01.2.06.	Administrasi Umum Perangkat Daerah	19.960.000,00	19.959.800,00	(200,00)	99,99	
7.01.10.7.01.01.2.06.2.06.09.	Penyelenggaraan Rapat Koordinasi dan Konsultasi SKPD	19.960.000,00	19.959.800,00	(200,00)	99,99	
7.01.10.7.01.01.2.06.2.06.09.5.1.	BELANJA OPERASI	19.960.000,00	19.959.800,00	(200,00)	99,99	
7.01.10.7.01.01.2.06.2.06.09.5.1.02.	Belanja Barang dan Jasa	19.960.000,00	19.959.800,00	(200,00)	99,99	
7.01.10.7.01.01.2.07.	Pengadaan Barang Milik Daerah Penunjang Urusan Pemerintah Daerah	56.700.000,00	56.200.000,00	(500.000,00)	99,11	
7.01.10.7.01.01.2.07.2.07.06.	Pengadaan Peralatan dan Mesin Lainnya	56.700.000,00	56.200.000,00	(500.000,00)	99,11	
7.01.10.7.01.01.2.07.2.07.06.5.1.	BELANJA OPERASI	800.000,00	600.000,00	(200.000,00)	75,00	
7.01.10.7.01.01.2.07.2.07.06.5.1.01.	Belanja Pegawai	800.000,00	600.000,00	(200.000,00)	75,00	
7.01.10.7.01.01.2.07.2.07.06.5.2.	BELANJA MODAL	55.900.000,00	55.600.000,00	(300.000,00)	99,46	

KODE REKENING	URAIAN	JUMLAH (Rp.)		BERTAMBAH / (KURANG) Rp.	%	Dasar Hukum
		ANGGARAN SETELAH PERUBAHAN	REALISASI			
1	2	3	4	5	6	7
7.01.10.7.01.01.2.07.2.07.06.5.2.02.	Belanja Modal Peralatan dan Mesin	55.900.000,00	55.600.000,00	(300.000,00)	99,46	
7.01.10.7.01.01.2.08.	Penyediaan Jasa Penunjang Urusan Pemerintahan Daerah	112.493.290,00	101.470.194,00	(11.023.096,00)	90,20	
7.01.10.7.01.01.2.08.2.08.01.	Penyediaan Jasa Surat Menyurat	5.790.190,00	5.790.070,00	(120,00)	99,99	
7.01.10.7.01.01.2.08.2.08.01.5.1.	BELANJA OPERASI	5.790.190,00	5.790.070,00	(120,00)	99,99	
7.01.10.7.01.01.2.08.2.08.01.5.1.02.	Belanja Barang dan Jasa	5.790.190,00	5.790.070,00	(120,00)	99,99	
7.01.10.7.01.01.2.08.2.08.02.	Penyediaan Jasa Komunikasi, Sumber Daya Air dan Listrik	106.703.100,00	95.680.124,00	(11.022.976,00)	89,66	
7.01.10.7.01.01.2.08.2.08.02.5.1.	BELANJA OPERASI	106.703.100,00	95.680.124,00	(11.022.976,00)	89,66	
7.01.10.7.01.01.2.08.2.08.02.5.1.02.	Belanja Barang dan Jasa	106.703.100,00	95.680.124,00	(11.022.976,00)	89,66	
7.01.10.7.01.01.2.09.	Pemeliharaan Barang Milik Daerah Penunjang Urusan Pemerintahan Daerah	73.868.500,00	71.336.349,00	(2.532.151,00)	96,57	
7.01.10.7.01.01.2.09.2.09.02.	Penyediaan Jasa Pemeliharaan, Biaya Pemeliharaan, Pajak, dan Perizinan Kendaraan Dinas Operasional atau Lapangan	64.073.500,00	61.541.474,00	(2.532.026,00)	96,04	
7.01.10.7.01.01.2.09.2.09.02.5.1.	BELANJA OPERASI	64.073.500,00	61.541.474,00	(2.532.026,00)	96,04	
7.01.10.7.01.01.2.09.2.09.02.5.1.02.	Belanja Barang dan Jasa	64.073.500,00	61.541.474,00	(2.532.026,00)	96,04	
7.01.10.7.01.01.2.09.2.09.05.	Pemeliharaan Mebel	1.640.000,00	1.640.000,00	-	100,0	
7.01.10.7.01.01.2.09.2.09.05.5.1.	BELANJA OPERASI	1.640.000,00	1.640.000,00	-	100,0	
7.01.10.7.01.01.2.09.2.09.05.5.1.02.	Belanja Barang dan Jasa	1.640.000,00	1.640.000,00	-	100,00	
7.01.10.7.01.01.2.09.2.09.06.	Pemeliharaan Peralatan dan Mesin Lainnya	8.155.000,00	8.154.875,00	(125,00)	99,99	
7.01.10.7.01.01.2.09.2.09.06.5.1.	BELANJA OPERASI	8.155.000,00	8.154.875,00	(125,00)	99,99	
7.01.10.7.01.01.2.09.2.09.06.5.1.02.	Belanja Barang dan Jasa	8.155.000,00	8.154.875,00	(125,00)	99,99	
7.01.10.7.01.02.	PROGRAM PENYELENGGARAAN PEMERINTAHAN DAN PELAYANAN PUBLIK	31.434.200,00	31.191.130,00	(243.070,00)	99,22	
7.01.10.7.01.02.2.04.	Pelaksanaan Urusan Pemerintahan yang Dilimpahkan kepada Camat	31.434.200,00	31.191.130,00	(243.070,00)	99,22	

KODE REKENING	URAIAN	JUMLAH (Rp.)		BERTAMBAH / (KURANG) Rp.	%	Dasar Hukum
		ANGGARAN SETELAH PERUBAHAN	REALISASI			
1	2	3	4	5	6	7
7.01.10.7.01.02.2.04.2.04.01.	Pelaksanaan Urusan Pemerintahan yang terkait dengan Pelayanan Perizinan Non Usaha	31.434.200,00	31.191.130,00	(243.070,00)	99,22	
7.01.10.7.01.02.2.04.2.04.01.5.1.	BELANJA OPERASI	31.434.200,00	31.191.130,00	(243.070,00)	99,22	
7.01.10.7.01.02.2.04.2.04.01.5.1.02.	Belanja Barang dan Jasa	31.434.200,00	31.191.130,00	(243.070,00)	99,22	
7.01.10.7.01.03.	PROGRAM PEMBERDAYAAN MASYARAKAT DESA DAN KELURAHAN	1.229.242.100,00	1.222.922.085,00	(6.320.015,00)	99,48	
7.01.10.7.01.03.2.01.	Koordinasi Kegiatan Pemberdayaan Desa	14.261.600,00	14.067.645,00	(193.955,00)	98,64	
7.01.10.7.01.03.2.01.2.01.01.	Peningkatan Partisipasi Masyarakat dalam Forum Musyawarah Perencanaan Pembangunan di Desa	6.620.000,00	6.426.045,00	(193.955,00)	97,07	
7.01.10.7.01.03.2.01.2.01.01.5.1.	BELANJA OPERASI	6.620.000,00	6.426.045,00	(193.955,00)	97,07	
7.01.10.7.01.03.2.01.2.01.01.5.1.02.	Belanja Barang dan Jasa	6.620.000,00	6.426.045,00	(193.955,00)	97,07	
7.01.10.7.01.03.2.01.2.01.03.	Peningkatan Efektifitas Kegiatan Pemberdayaan Masyarakat di Wilayah Kecamatan	7.641.600,00	7.641.600,00	-	100,0	
7.01.10.7.01.03.2.01.2.01.03.5.1.	BELANJA OPERASI	7.641.600,00	7.641.600,00	-	100,0	
7.01.10.7.01.03.2.01.2.01.03.5.1.02.	Belanja Barang dan Jasa	7.641.600,00	7.641.600,00	-	100,00	
7.01.10.7.01.03.2.02.	Kegiatan Pemberdayaan Kelurahan	1.194.157.400,00	1.188.031.340,00	(6.126.060,00)	99,48	
7.01.10.7.01.03.2.02.2.02.02.	Pembangunan Sarana dan Prasarana Kelurahan	1.153.767.400,00	1.148.866.040,00	(4.901.360,00)	99,57	
7.01.10.7.01.03.2.02.2.02.02.5.1.	BELANJA OPERASI	2.837.400,00	2.837.040,00	(360,00)	99,98	
7.01.10.7.01.03.2.02.2.02.02.5.1.02.	Belanja Barang dan Jasa	2.837.400,00	2.837.040,00	(360,00)	99,98	
7.01.10.7.01.03.2.02.2.02.02.5.2.	BELANJA MODAL	1.150.930.000,00	1.146.029.000,00	(4.901.000,00)	99,57	
7.01.10.7.01.03.2.02.2.02.02.5.2.04.	Belanja Modal Jalan, Jaringan, dan Irigasi	1.150.930.000,00	1.146.029.000,00	(4.901.000,00)	99,57	
7.01.10.7.01.03.2.02.2.02.03.	Pemberdayaan Masyarakat di Kelurahan	40.390.000,00	39.165.300,00	(1.224.700,00)	96,96	
7.01.10.7.01.03.2.02.2.02.03.5.1.	BELANJA OPERASI	40.390.000,00	39.165.300,00	(1.224.700,00)	96,96	
7.01.10.7.01.03.2.02.2.02.03.5.1.02.	Belanja Barang dan Jasa	40.390.000,00	39.165.300,00	(1.224.700,00)	96,96	
7.01.10.7.01.03.2.03.	Pemberdayaan Lembaga Kemasyarakatan Tingkat Kecamatan	20.823.100,00	20.823.100,00	-	100,0	

KODE REKENING	URAIAN	JUMLAH (Rp.)		BERTAMBAH / (KURANG) Rp.	%	Dasar Hukum
		ANGGARAN SETELAH PERUBAHAN	REALISASI			
1	2	3	4	5	6	7
7.01.10.7.01.03.2.03.2.03.02.	Peningkatan Kapasitas Lembaga Kemasyarakatan	20.823.100,00	20.823.100,00	-	100,0	
7.01.10.7.01.03.2.03.2.03.02.5.1.	BELANJA OPERASI	20.823.100,00	20.823.100,00	-	100,0	
7.01.10.7.01.03.2.03.2.03.02.5.1.02.	Belanja Barang dan Jasa	20.823.100,00	20.823.100,00	-	100,00	
7.01.10.7.01.04.	PROGRAM KOORDINASI KETENTERAMAN DAN KETERTIBAN UMUM	54.152.000,00	54.152.000,00	-	100,0	
7.01.10.7.01.04.2.01.	Koordinasi Upaya Penyelenggaraan Ketenteraman dan Ketertiban Umum	54.152.000,00	54.152.000,00	-	100,0	
7.01.10.7.01.04.2.01.2.01.01.	Sinergitas dengan Kepolisian Negara Republik Indonesia, Tentara Nasional Indonesia dan Instansi Vertikal di Wilayah Kecamatan	54.152.000,00	54.152.000,00	-	100,0	
7.01.10.7.01.04.2.01.2.01.01.5.1.	BELANJA OPERASI	54.152.000,00	54.152.000,00	-	100,0	
7.01.10.7.01.04.2.01.2.01.01.5.1.02.	Belanja Barang dan Jasa	54.152.000,00	54.152.000,00	-	100,00	
7.01.10.7.01.06.	PROGRAM PEMBINAAN DAN PENGAWASAN PEMERINTAHAN DESA	26.181.850,00	26.001.850,00	(180.000,00)	99,31	
7.01.10.7.01.06.2.01.	Fasilitasi, Rekomendasi dan Koordinasi Pembinaan dan Pengawasan Pemerintahan Desa	26.181.850,00	26.001.850,00	(180.000,00)	99,31	
7.01.10.7.01.06.2.01.2.01.03.	Fasilitasi Pengelolaan Keuangan Desa dan Pendayagunaan Aset Desa	2.912.000,00	2.912.000,00	-	100,0	
7.01.10.7.01.06.2.01.2.01.03.5.1.	BELANJA OPERASI	2.912.000,00	2.912.000,00	-	100,0	
7.01.10.7.01.06.2.01.2.01.03.5.1.02.	Belanja Barang dan Jasa	2.912.000,00	2.912.000,00	-	100,00	
7.01.10.7.01.06.2.01.2.01.11.	Fasilitasi Penyelenggaraan Ketenteraman dan Ketertiban Umum	23.269.850,00	23.089.850,00	(180.000,00)	99,22	
7.01.10.7.01.06.2.01.2.01.11.5.1.	BELANJA OPERASI	23.269.850,00	23.089.850,00	(180.000,00)	99,22	
7.01.10.7.01.06.2.01.2.01.11.5.1.02.	Belanja Barang dan Jasa	23.269.850,00	23.089.850,00	(180.000,00)	99,22	
9.99	SURPLUS/DEFISIT	(3.931.349.540,00)	(3.837.044.183,00)	94.305.357,00	97,60	



PEMERINTAH KABUPATEN MAGELANG
RINCIAN APBD MENURUT URUSAN PEMERINTAHAN DAERAH, ORGANISASI, PROGRAM, KEGIATAN, SUB KEGIATAN,
KELOMPOK DAN JENIS PENDAPATAN, BELANJA DAN PEMBIAYAAN
TAHUN ANGGARAN 2021

URUSAN PEMERINTAHAN : 7.01. - KECAMATAN

ORGANISASI : 7.01.11. - KECAMATAN TEMPURAN

KODE REKENING	URAIAN	JUMLAH (Rp.)		BERTAMBAH / (KURANG) Rp.	%	Dasar Hukum
		ANGGARAN SETELAH PERUBAHAN	REALISASI			
1	2	3	4	5	6	7
7.01.	BELANJA	1.614.469.626,00	1.517.597.609,00	(96.872.017,00)	93,99	
7.01.11.7.01.	KECAMATAN	1.614.469.626,00	1.517.597.609,00	(96.872.017,00)	93,99	
7.01.11.7.01.01.	PROGRAM PENUNJANG URUSAN PEMERINTAHAN DAERAH KABUPATEN/KOTA	1.525.435.096,00	1.428.651.234,00	(96.783.862,00)	93,65	
7.01.11.7.01.01.2.01.	Perencanaan, Penganggaran, dan Evaluasi Kinerja Perangkat Daerah	2.307.000,00	2.307.000,00	-	100,0	
7.01.11.7.01.01.2.01.2.01.01.	Penyusunan Dokumen Perencanaan Perangkat Daerah	560.000,00	560.000,00	-	100,0	
7.01.11.7.01.01.2.01.2.01.01.5.1.	BELANJA OPERASI	560.000,00	560.000,00	-	100,0	
7.01.11.7.01.01.2.01.2.01.01.5.1.02.	Belanja Barang dan Jasa	560.000,00	560.000,00	-	100,00	
7.01.11.7.01.01.2.01.2.01.06.	Koordinasi dan Penyusunan Laporan Capaian Kinerja dan Ikhtisar Realisasi Kinerja SKPD	945.000,00	945.000,00	-	100,0	
7.01.11.7.01.01.2.01.2.01.06.5.1.	BELANJA OPERASI	945.000,00	945.000,00	-	100,0	
7.01.11.7.01.01.2.01.2.01.06.5.1.02.	Belanja Barang dan Jasa	945.000,00	945.000,00	-	100,00	
7.01.11.7.01.01.2.01.2.01.07.	Evaluasi Kinerja Perangkat Daerah	802.000,00	802.000,00	-	100,0	
7.01.11.7.01.01.2.01.2.01.07.5.1.	BELANJA OPERASI	802.000,00	802.000,00	-	100,0	

KODE REKENING	URAIAN	JUMLAH (Rp.)		BERTAMBAH / (KURANG) Rp.	%	Dasar Hukum
		ANGGARAN SETELAH PERUBAHAN	REALISASI			
1	2	3	4	5	6	7
7.01.11.7.01.01.2.01.2.01.07.5.1.02.	Belanja Barang dan Jasa	802.000,00	802.000,00	-	100,00	
7.01.11.7.01.01.2.02.	Administrasi Keuangan Perangkat Daerah	1.394.606.800,00	1.301.473.174,00	(93.133.626,00)	93,32	
7.01.11.7.01.01.2.02.2.02.01.	Penyediaan Gaji dan Tunjangan ASN	1.376.606.800,00	1.283.473.174,00	(93.133.626,00)	93,23	
7.01.11.7.01.01.2.02.2.02.01.5.1.	BELANJA OPERASI	1.376.606.800,00	1.283.473.174,00	(93.133.626,00)	93,23	
7.01.11.7.01.01.2.02.2.02.01.5.1.01.	Belanja Pegawai	1.376.606.800,00	1.283.473.174,00	(93.133.626,00)	93,23	
7.01.11.7.01.01.2.02.2.02.03.	Pelaksanaan Penatausahaan dan Pengujian/Verifikasi Keuangan SKPD	18.000.000,00	18.000.000,00	-	100,0	
7.01.11.7.01.01.2.02.2.02.03.5.1.	BELANJA OPERASI	18.000.000,00	18.000.000,00	-	100,0	
7.01.11.7.01.01.2.02.2.02.03.5.1.01.	Belanja Pegawai	14.700.000,00	14.700.000,00	-	100,00	
7.01.11.7.01.01.2.02.2.02.03.5.1.02.	Belanja Barang dan Jasa	3.300.000,00	3.300.000,00	-	100,00	
7.01.11.7.01.01.2.05.	Administrasi Kepegawaian Perangkat Daerah	550.000,00	550.000,00	-	100,0	
7.01.11.7.01.01.2.05.2.05.05.	Monitoring, Evaluasi, dan Penilaian Kinerja Pegawai	550.000,00	550.000,00	-	100,0	
7.01.11.7.01.01.2.05.2.05.05.5.1.	BELANJA OPERASI	550.000,00	550.000,00	-	100,0	
7.01.11.7.01.01.2.05.2.05.05.5.1.02.	Belanja Barang dan Jasa	550.000,00	550.000,00	-	100,00	
7.01.11.7.01.01.2.06.	Administrasi Umum Perangkat Daerah	19.780.300,00	19.780.300,00	-	100,0	
7.01.11.7.01.01.2.06.2.06.09.	Penyelenggaraan Rapat Koordinasi dan Konsultasi SKPD	19.780.300,00	19.780.300,00	-	100,0	
7.01.11.7.01.01.2.06.2.06.09.5.1.	BELANJA OPERASI	19.780.300,00	19.780.300,00	-	100,0	
7.01.11.7.01.01.2.06.2.06.09.5.1.02.	Belanja Barang dan Jasa	19.780.300,00	19.780.300,00	-	100,00	
7.01.11.7.01.01.2.08.	Penyediaan Jasa Penunjang Urusan Pemerintahan Daerah	22.024.800,00	18.678.710,00	(3.346.090,00)	84,80	
7.01.11.7.01.01.2.08.2.08.01.	Penyediaan Jasa Surat Menyurat	5.025.000,00	5.025.000,00	-	100,0	
7.01.11.7.01.01.2.08.2.08.01.5.1.	BELANJA OPERASI	5.025.000,00	5.025.000,00	-	100,0	
7.01.11.7.01.01.2.08.2.08.01.5.1.02.	Belanja Barang dan Jasa	5.025.000,00	5.025.000,00	-	100,00	

KODE REKENING	URAIAN	JUMLAH (Rp.)		BERTAMBAH / (KURANG) Rp.	%	Dasar Hukum
		ANGGARAN SETELAH PERUBAHAN	REALISASI			
1	2	3	4	5	6	7
7.01.11.7.01.01.2.08.2.08.02.	Penyediaan Jasa Komunikasi, Sumber Daya Air dan Listrik	16.999.800,00	13.653.710,00	(3.346.090,00)	80,31	
7.01.11.7.01.01.2.08.2.08.02.5.1.	BELANJA OPERASI	16.999.800,00	13.653.710,00	(3.346.090,00)	80,31	
7.01.11.7.01.01.2.08.2.08.02.5.1.02.	Belanja Barang dan Jasa	16.999.800,00	13.653.710,00	(3.346.090,00)	80,31	
7.01.11.7.01.01.2.09.	Pemeliharaan Barang Milik Daerah Penunjang Urusan Pemerintahan Daerah	86.166.196,00	85.862.050,00	(304.146,00)	99,64	
7.01.11.7.01.01.2.09.2.09.02.	Penyediaan Jasa Pemeliharaan, Biaya Pemeliharaan, Pajak, dan Perizinan Kendaraan Dinas Operasional atau Lapangan	42.233.000,00	42.089.900,00	(143.100,00)	99,66	
7.01.11.7.01.01.2.09.2.09.02.5.1.	BELANJA OPERASI	42.233.000,00	42.089.900,00	(143.100,00)	99,66	
7.01.11.7.01.01.2.09.2.09.02.5.1.02.	Belanja Barang dan Jasa	42.233.000,00	42.089.900,00	(143.100,00)	99,66	
7.01.11.7.01.01.2.09.2.09.09.	Pemeliharaan/Rehabilitasi Gedung Kantor dan Bangunan Lainnya	43.933.196,00	43.772.150,00	(161.046,00)	99,63	
7.01.11.7.01.01.2.09.2.09.09.5.1.	BELANJA OPERASI	43.933.196,00	43.772.150,00	(161.046,00)	99,63	
7.01.11.7.01.01.2.09.2.09.09.5.1.02.	Belanja Barang dan Jasa	43.933.196,00	43.772.150,00	(161.046,00)	99,63	
7.01.11.7.01.02.	PROGRAM PENYELENGGARAAN PEMERINTAHAN DAN PELAYANAN PUBLIK	25.000.000,00	24.911.845,00	(88.155,00)	99,64	
7.01.11.7.01.02.2.04.	Pelaksanaan Urusan Pemerintahan yang Dilimpahkan kepada Camat	25.000.000,00	24.911.845,00	(88.155,00)	99,64	
7.01.11.7.01.02.2.04.2.04.01.	Pelaksanaan Urusan Pemerintahan yang terkait dengan Pelayanan Perizinan Non Usaha	25.000.000,00	24.911.845,00	(88.155,00)	99,64	
7.01.11.7.01.02.2.04.2.04.01.5.1.	BELANJA OPERASI	25.000.000,00	24.911.845,00	(88.155,00)	99,64	
7.01.11.7.01.02.2.04.2.04.01.5.1.02.	Belanja Barang dan Jasa	25.000.000,00	24.911.845,00	(88.155,00)	99,64	
7.01.11.7.01.03.	PROGRAM PEMBERDAYAAN MASYARAKAT DESA DAN KELURAHAN	19.668.530,00	19.668.530,00	-	100,0	
7.01.11.7.01.03.2.01.	Koordinasi Kegiatan Pemberdayaan Desa	320.000,00	320.000,00	-	100,0	
7.01.11.7.01.03.2.01.2.01.03.	Peningkatan Efektifitas Kegiatan Pemberdayaan Masyarakat di Wilayah Kecamatan	320.000,00	320.000,00	-	100,0	
7.01.11.7.01.03.2.01.2.01.03.5.1.	BELANJA OPERASI	320.000,00	320.000,00	-	100,0	
7.01.11.7.01.03.2.01.2.01.03.5.1.02.	Belanja Barang dan Jasa	320.000,00	320.000,00	-	100,00	

KODE REKENING	URAIAN	JUMLAH (Rp.)		BERTAMBAH / (KURANG) Rp.	%	Dasar Hukum
		ANGGARAN SETELAH PERUBAHAN	REALISASI			
1	2	3	4	5	6	7
7.01.11.7.01.03.2.03.	Pemberdayaan Lembaga Kemasyarakatan Tingkat Kecamatan	19.348.530,00	19.348.530,00	-	100,0	
7.01.11.7.01.03.2.03.2.03.02.	Peningkatan Kapasitas Lembaga Kemasyarakatan	19.348.530,00	19.348.530,00	-	100,0	
7.01.11.7.01.03.2.03.2.03.02.5.1.	BELANJA OPERASI	14.348.530,00	14.348.530,00	-	100,0	
7.01.11.7.01.03.2.03.2.03.02.5.1.02.	Belanja Barang dan Jasa	14.348.530,00	14.348.530,00	-	100,00	
7.01.11.7.01.03.2.03.2.03.02.5.2.	BELANJA MODAL	5.000.000,00	5.000.000,00	-	100,0	
7.01.11.7.01.03.2.03.2.03.02.5.2.02.	Belanja Modal Peralatan dan Mesin	5.000.000,00	5.000.000,00	-	100,00	
7.01.11.7.01.04.	PROGRAM KOORDINASI KETENTERAMAN DAN KETERTIBAN UMUM	20.132.000,00	20.132.000,00	-	100,0	
7.01.11.7.01.04.2.01.	Koordinasi Upaya Penyelenggaraan Ketenteraman dan Ketertiban Umum	20.132.000,00	20.132.000,00	-	100,0	
7.01.11.7.01.04.2.01.2.01.01.	Sinergitas dengan Kepolisian Negara Republik Indonesia, Tentara Nasional Indonesia dan Instansi Vertikal di Wilayah Kecamatan	20.132.000,00	20.132.000,00	-	100,0	
7.01.11.7.01.04.2.01.2.01.01.5.1.	BELANJA OPERASI	20.132.000,00	20.132.000,00	-	100,0	
7.01.11.7.01.04.2.01.2.01.01.5.1.02.	Belanja Barang dan Jasa	20.132.000,00	20.132.000,00	-	100,00	
7.01.11.7.01.06.	PROGRAM PEMBINAAN DAN PENGAWASAN PEMERINTAHAN DESA	24.234.000,00	24.234.000,00	-	100,0	
7.01.11.7.01.06.2.01.	Fasilitasi, Rekomendasi dan Koordinasi Pembinaan dan Pengawasan Pemerintahan Desa	24.234.000,00	24.234.000,00	-	100,0	
7.01.11.7.01.06.2.01.2.01.01.	Fasilitasi Penyusunan Peraturan Desa dan Peraturan Kepala Desa	300.000,00	300.000,00	-	100,0	
7.01.11.7.01.06.2.01.2.01.01.5.1.	BELANJA OPERASI	300.000,00	300.000,00	-	100,0	
7.01.11.7.01.06.2.01.2.01.01.5.1.02.	Belanja Barang dan Jasa	300.000,00	300.000,00	-	100,00	
7.01.11.7.01.06.2.01.2.01.02.	Fasilitasi Administrasi Tata Pemerintahan Desa	1.700.000,00	1.700.000,00	-	100,0	
7.01.11.7.01.06.2.01.2.01.02.5.1.	BELANJA OPERASI	1.700.000,00	1.700.000,00	-	100,0	
7.01.11.7.01.06.2.01.2.01.02.5.1.02.	Belanja Barang dan Jasa	1.700.000,00	1.700.000,00	-	100,00	
7.01.11.7.01.06.2.01.2.01.03.	Fasilitasi Pengelolaan Keuangan Desa dan Pendayagunaan Aset Desa	1.500.000,00	1.500.000,00	-	100,0	

KODE REKENING	URAIAN	JUMLAH (Rp.)		BERTAMBAH / (KURANG) Rp.	%	Dasar Hukum
		ANGGARAN SETELAH PERUBAHAN	REALISASI			
1	2	3	4	5	6	7
7.01.11.7.01.06.2.01.2.01.03.5.1.	BELANJA OPERASI	1.500.000,00	1.500.000,00	-	100,0	
7.01.11.7.01.06.2.01.2.01.03.5.1.02.	Belanja Barang dan Jasa	1.500.000,00	1.500.000,00	-	100,00	
7.01.11.7.01.06.2.01.2.01.08.	Rekomendasi Pengangkatan dan Pemberhentian Perangkat Desa	2.644.000,00	2.644.000,00	-	100,0	
7.01.11.7.01.06.2.01.2.01.08.5.1.	BELANJA OPERASI	2.644.000,00	2.644.000,00	-	100,0	
7.01.11.7.01.06.2.01.2.01.08.5.1.02.	Belanja Barang dan Jasa	2.644.000,00	2.644.000,00	-	100,00	
7.01.11.7.01.06.2.01.2.01.09.	Fasilitas Sinkronisasi Perencanaan Pembangunan Daerah dengan Pembangunan Desa	8.050.000,00	8.050.000,00	-	100,0	
7.01.11.7.01.06.2.01.2.01.09.5.1.	BELANJA OPERASI	8.050.000,00	8.050.000,00	-	100,0	
7.01.11.7.01.06.2.01.2.01.09.5.1.02.	Belanja Barang dan Jasa	8.050.000,00	8.050.000,00	-	100,00	
7.01.11.7.01.06.2.01.2.01.11.	Fasilitas Penyelenggaraan Ketenteraman dan Ketertiban Umum	10.040.000,00	10.040.000,00	-	100,0	
7.01.11.7.01.06.2.01.2.01.11.5.1.	BELANJA OPERASI	10.040.000,00	10.040.000,00	-	100,0	
7.01.11.7.01.06.2.01.2.01.11.5.1.02.	Belanja Barang dan Jasa	10.040.000,00	10.040.000,00	-	100,00	
9.99	SURPLUS/DEFISIT	(1.614.469.626,00)	(1.517.597.609,00)	96.872.017,00	93,99	



PEMERINTAH KABUPATEN MAGELANG
RINCIAN APBD MENURUT URUSAN PEMERINTAHAN DAERAH, ORGANISASI, PROGRAM, KEGIATAN, SUB KEGIATAN,
KELOMPOK DAN JENIS PENDAPATAN, BELANJA DAN PEMBIAYAAN
TAHUN ANGGARAN 2021

URUSAN PEMERINTAHAN : 7.01. - KECAMATAN

ORGANISASI : 7.01.12. - KECAMATAN KAJORAN

KODE REKENING	URAIAN	JUMLAH (Rp.)		BERTAMBAH / (KURANG) Rp.	%	Dasar Hukum
		ANGGARAN SETELAH PERUBAHAN	REALISASI			
1	2	3	4	5	6	7
7.01.	BELANJA	2.109.266.400,00	1.733.109.270,00	(376.157.130,00)	82,16	
7.01.12.7.01.	KECAMATAN	2.109.266.400,00	1.733.109.270,00	(376.157.130,00)	82,16	
7.01.12.7.01.01.	PROGRAM PENUNJANG URUSAN PEMERINTAHAN DAERAH KABUPATEN/KOTA	2.015.963.400,00	1.643.901.765,00	(372.061.635,00)	81,54	
7.01.12.7.01.01.2.01.	Perencanaan, Penganggaran, dan Evaluasi Kinerja Perangkat Daerah	1.414.000,00	1.413.610,00	(390,00)	99,97	
7.01.12.7.01.01.2.01.2.01.01.	Penyusunan Dokumen Perencanaan Perangkat Daerah	869.000,00	868.680,00	(320,00)	99,96	
7.01.12.7.01.01.2.01.2.01.01.5.1.	BELANJA OPERASI	869.000,00	868.680,00	(320,00)	99,96	
7.01.12.7.01.01.2.01.2.01.01.5.1.02.	Belanja Barang dan Jasa	869.000,00	868.680,00	(320,00)	99,96	
7.01.12.7.01.01.2.01.2.01.06.	Koordinasi dan Penyusunan Laporan Capaian Kinerja dan Ikhtisar Realisasi Kinerja SKPD	545.000,00	544.930,00	(70,00)	99,98	
7.01.12.7.01.01.2.01.2.01.06.5.1.	BELANJA OPERASI	545.000,00	544.930,00	(70,00)	99,98	
7.01.12.7.01.01.2.01.2.01.06.5.1.02.	Belanja Barang dan Jasa	545.000,00	544.930,00	(70,00)	99,98	
7.01.12.7.01.01.2.02.	Administrasi Keuangan Perangkat Daerah	1.876.040.400,00	1.517.024.481,00	(359.015.919,00)	80,86	
7.01.12.7.01.01.2.02.2.02.01.	Penyediaan Gaji dan Tunjangan ASN	1.859.979.400,00	1.500.964.081,00	(359.015.319,00)	80,69	

KODE REKENING	URAIAN	JUMLAH (Rp.)		BERTAMBAH / (KURANG) Rp.	%	Dasar Hukum
		ANGGARAN SETELAH PERUBAHAN	REALISASI			
1	2	3	4	5	6	7
7.01.12.7.01.01.2.02.2.02.01.5.1.	BELANJA OPERASI	1.859.979.400,00	1.500.964.081,00	(359.015.319,00)	80,69	
7.01.12.7.01.01.2.02.2.02.01.5.1.01.	Belanja Pegawai	1.859.979.400,00	1.500.964.081,00	(359.015.319,00)	80,69	
7.01.12.7.01.01.2.02.2.02.03.	Pelaksanaan Penatausahaan dan Pengujian/Verifikasi Keuangan SKPD	14.848.000,00	14.847.550,00	(450,00)	99,99	
7.01.12.7.01.01.2.02.2.02.03.5.1.	BELANJA OPERASI	14.848.000,00	14.847.550,00	(450,00)	99,99	
7.01.12.7.01.01.2.02.2.02.03.5.1.01.	Belanja Pegawai	11.300.000,00	11.300.000,00	-	100,00	
7.01.12.7.01.01.2.02.2.02.03.5.1.02.	Belanja Barang dan Jasa	3.548.000,00	3.547.550,00	(450,00)	99,98	
7.01.12.7.01.01.2.02.2.02.05.	Koordinasi dan Penyusunan Laporan Keuangan Akhir Tahun SKPD	1.213.000,00	1.212.850,00	(150,00)	99,98	
7.01.12.7.01.01.2.02.2.02.05.5.1.	BELANJA OPERASI	1.213.000,00	1.212.850,00	(150,00)	99,98	
7.01.12.7.01.01.2.02.2.02.05.5.1.02.	Belanja Barang dan Jasa	1.213.000,00	1.212.850,00	(150,00)	99,98	
7.01.12.7.01.01.2.06.	Administrasi Umum Perangkat Daerah	4.340.000,00	4.339.735,00	(265,00)	99,99	
7.01.12.7.01.01.2.06.2.06.06.	Penyediaan Bahan Bacaan dan Peraturan Perundang-undangan	375.000,00	374.925,00	(75,00)	99,98	
7.01.12.7.01.01.2.06.2.06.06.5.1.	BELANJA OPERASI	375.000,00	374.925,00	(75,00)	99,98	
7.01.12.7.01.01.2.06.2.06.06.5.1.02.	Belanja Barang dan Jasa	375.000,00	374.925,00	(75,00)	99,98	
7.01.12.7.01.01.2.06.2.06.09.	Penyelenggaraan Rapat Koordinasi dan Konsultasi SKPD	3.965.000,00	3.964.810,00	(190,00)	99,99	
7.01.12.7.01.01.2.06.2.06.09.5.1.	BELANJA OPERASI	3.965.000,00	3.964.810,00	(190,00)	99,99	
7.01.12.7.01.01.2.06.2.06.09.5.1.02.	Belanja Barang dan Jasa	3.965.000,00	3.964.810,00	(190,00)	99,99	
7.01.12.7.01.01.2.08.	Penyediaan Jasa Penunjang Urusan Pemerintahan Daerah	22.120.000,00	18.227.142,00	(3.892.858,00)	82,40	
7.01.12.7.01.01.2.08.2.08.01.	Penyediaan Jasa Surat Menyurat	4.860.000,00	4.860.000,00	-	100,0	
7.01.12.7.01.01.2.08.2.08.01.5.1.	BELANJA OPERASI	4.860.000,00	4.860.000,00	-	100,0	
7.01.12.7.01.01.2.08.2.08.01.5.1.02.	Belanja Barang dan Jasa	4.860.000,00	4.860.000,00	-	100,00	
7.01.12.7.01.01.2.08.2.08.02.	Penyediaan Jasa Komunikasi, Sumber Daya Air dan Listrik	17.260.000,00	13.367.142,00	(3.892.858,00)	77,44	

KODE REKENING	URAIAN	JUMLAH (Rp.)		BERTAMBAH / (KURANG) Rp.	%	Dasar Hukum
		ANGGARAN SETELAH PERUBAHAN	REALISASI			
1	2	3	4	5	6	7
7.01.12.7.01.01.2.08.2.08.02.5.1.	BELANJA OPERASI	17.260.000,00	13.367.142,00	(3.892.858,00)	77,44	
7.01.12.7.01.01.2.08.2.08.02.5.1.02.	Belanja Barang dan Jasa	17.260.000,00	13.367.142,00	(3.892.858,00)	77,44	
7.01.12.7.01.01.2.09.	Pemeliharaan Barang Milik Daerah Penunjang Urusan Pemerintahan Daerah	112.049.000,00	102.896.797,00	(9.152.203,00)	91,83	
7.01.12.7.01.01.2.09.2.09.02.	Penyediaan Jasa Pemeliharaan, Biaya Pemeliharaan, Pajak, dan Perizinan Kendaraan Dinas Operasional atau Lapangan	51.279.000,00	47.719.620,00	(3.559.380,00)	93,05	
7.01.12.7.01.01.2.09.2.09.02.5.1.	BELANJA OPERASI	51.279.000,00	47.719.620,00	(3.559.380,00)	93,05	
7.01.12.7.01.01.2.09.2.09.02.5.1.02.	Belanja Barang dan Jasa	51.279.000,00	47.719.620,00	(3.559.380,00)	93,05	
7.01.12.7.01.01.2.09.2.09.05.	Pemeliharaan Mebel	1.870.000,00	1.870.000,00	-	100,0	
7.01.12.7.01.01.2.09.2.09.05.5.1.	BELANJA OPERASI	1.870.000,00	1.870.000,00	-	100,0	
7.01.12.7.01.01.2.09.2.09.05.5.1.02.	Belanja Barang dan Jasa	1.870.000,00	1.870.000,00	-	100,00	
7.01.12.7.01.01.2.09.2.09.06.	Pemeliharaan Peralatan dan Mesin Lainnya	6.170.000,00	6.170.000,00	-	100,0	
7.01.12.7.01.01.2.09.2.09.06.5.1.	BELANJA OPERASI	6.170.000,00	6.170.000,00	-	100,0	
7.01.12.7.01.01.2.09.2.09.06.5.1.02.	Belanja Barang dan Jasa	6.170.000,00	6.170.000,00	-	100,00	
7.01.12.7.01.01.2.09.2.09.09.	Pemeliharaan/Rehabilitasi Gedung Kantor dan Bangunan Lainnya	52.730.000,00	47.137.177,00	(5.592.823,00)	89,39	
7.01.12.7.01.01.2.09.2.09.09.5.1.	BELANJA OPERASI	52.730.000,00	47.137.177,00	(5.592.823,00)	89,39	
7.01.12.7.01.01.2.09.2.09.09.5.1.02.	Belanja Barang dan Jasa	52.730.000,00	47.137.177,00	(5.592.823,00)	89,39	
7.01.12.7.01.02.	PROGRAM PENYELENGGARAAN PEMERINTAHAN DAN PELAYANAN PUBLIK	30.935.000,00	27.851.965,00	(3.083.035,00)	90,03	
7.01.12.7.01.02.2.04.	Pelaksanaan Urusan Pemerintahan yang Dilimpahkan kepada Camat	30.935.000,00	27.851.965,00	(3.083.035,00)	90,03	
7.01.12.7.01.02.2.04.2.04.01.	Pelaksanaan Urusan Pemerintahan yang terkait dengan Pelayanan Perizinan Non Usaha	2.000.000,00	1.999.530,00	(470,00)	99,97	
7.01.12.7.01.02.2.04.2.04.01.5.1.	BELANJA OPERASI	2.000.000,00	1.999.530,00	(470,00)	99,97	
7.01.12.7.01.02.2.04.2.04.01.5.1.02.	Belanja Barang dan Jasa	2.000.000,00	1.999.530,00	(470,00)	99,97	

KODE REKENING	URAIAN	JUMLAH (Rp.)		BERTAMBAH / (KURANG) Rp.	%	Dasar Hukum
		ANGGARAN SETELAH PERUBAHAN	REALISASI			
1	2	3	4	5	6	7
7.01.12.7.01.02.2.04.2.04.02.	Pelaksanaan Urusan Pemerintahan yang terkait dengan Nonperizinan	28.935.000,00	25.852.435,00	(3.082.565,00)	89,34	
7.01.12.7.01.02.2.04.2.04.02.5.1.	BELANJA OPERASI	28.935.000,00	25.852.435,00	(3.082.565,00)	89,34	
7.01.12.7.01.02.2.04.2.04.02.5.1.02.	Belanja Barang dan Jasa	28.935.000,00	25.852.435,00	(3.082.565,00)	89,34	
7.01.12.7.01.03.	PROGRAM PEMBERDAYAAN MASYARAKAT DESA DAN KELURAHAN	19.983.000,00	19.271.540,00	(711.460,00)	96,43	
7.01.12.7.01.03.2.01.	Koordinasi Kegiatan Pemberdayaan Desa	3.723.000,00	3.034.225,00	(688.775,00)	81,49	
7.01.12.7.01.03.2.01.2.01.01.	Peningkatan Partisipasi Masyarakat dalam Forum Musyawarah Perencanaan Pembangunan di Desa	931.000,00	930.720,00	(280,00)	99,96	
7.01.12.7.01.03.2.01.2.01.01.5.1.	BELANJA OPERASI	931.000,00	930.720,00	(280,00)	99,96	
7.01.12.7.01.03.2.01.2.01.01.5.1.02.	Belanja Barang dan Jasa	931.000,00	930.720,00	(280,00)	99,96	
7.01.12.7.01.03.2.01.2.01.03.	Peningkatan Efektifitas Kegiatan Pemberdayaan Masyarakat di Wilayah Kecamatan	2.792.000,00	2.103.505,00	(688.495,00)	75,34	
7.01.12.7.01.03.2.01.2.01.03.5.1.	BELANJA OPERASI	2.792.000,00	2.103.505,00	(688.495,00)	75,34	
7.01.12.7.01.03.2.01.2.01.03.5.1.02.	Belanja Barang dan Jasa	2.792.000,00	2.103.505,00	(688.495,00)	75,34	
7.01.12.7.01.03.2.03.	Pemberdayaan Lembaga Kemasyarakatan Tingkat Kecamatan	16.260.000,00	16.237.315,00	(22.685,00)	99,86	
7.01.12.7.01.03.2.03.2.03.02.	Peningkatan Kapasitas Lembaga Kemasyarakatan	16.260.000,00	16.237.315,00	(22.685,00)	99,86	
7.01.12.7.01.03.2.03.2.03.02.5.1.	BELANJA OPERASI	16.260.000,00	16.237.315,00	(22.685,00)	99,86	
7.01.12.7.01.03.2.03.2.03.02.5.1.02.	Belanja Barang dan Jasa	16.260.000,00	16.237.315,00	(22.685,00)	99,86	
7.01.12.7.01.04.	PROGRAM KOORDINASI KETENTRAMAN DAN KETERTIBAN UMUM	20.184.000,00	20.184.000,00	-	100,0	
7.01.12.7.01.04.2.01.	Koordinasi Upaya Penyelenggaraan Ketenteraman dan Ketertiban Umum	20.184.000,00	20.184.000,00	-	100,0	
7.01.12.7.01.04.2.01.2.01.01.	Sinergitas dengan Kepolisian Negara Republik Indonesia, Tentara Nasional Indonesia dan Instansi Vertikal di Wilayah Kecamatan	20.184.000,00	20.184.000,00	-	100,0	
7.01.12.7.01.04.2.01.2.01.01.5.1.	BELANJA OPERASI	20.184.000,00	20.184.000,00	-	100,0	
7.01.12.7.01.04.2.01.2.01.01.5.1.02.	Belanja Barang dan Jasa	20.184.000,00	20.184.000,00	-	100,00	

KODE REKENING	URAIAN	JUMLAH (Rp.)		BERTAMBAH / (KURANG) Rp.	%	Dasar Hukum
		ANGGARAN SETELAH PERUBAHAN	REALISASI			
1	2	3	4	5	6	7
7.01.12.7.01.06.	PROGRAM PEMBINAAN DAN PENGAWASAN PEMERINTAHAN DESA	22.201.000,00	21.900.000,00	(301.000,00)	98,64	
7.01.12.7.01.06.2.01.	Fasilitasi, Rekomendasi dan Koordinasi Pembinaan dan Pengawasan Pemerintahan Desa	22.201.000,00	21.900.000,00	(301.000,00)	98,64	
7.01.12.7.01.06.2.01.2.01.02.	Fasilitasi Administrasi Tata Pemerintahan Desa	1.059.000,00	1.058.310,00	(690,00)	99,93	
7.01.12.7.01.06.2.01.2.01.02.5.1.	BELANJA OPERASI	1.059.000,00	1.058.310,00	(690,00)	99,93	
7.01.12.7.01.06.2.01.2.01.02.5.1.02.	Belanja Barang dan Jasa	1.059.000,00	1.058.310,00	(690,00)	99,93	
7.01.12.7.01.06.2.01.2.01.03.	Fasilitasi Pengelolaan Keuangan Desa dan Pendayagunaan Aset Desa	7.633.000,00	7.332.890,00	(300.110,00)	96,06	
7.01.12.7.01.06.2.01.2.01.03.5.1.	BELANJA OPERASI	7.633.000,00	7.332.890,00	(300.110,00)	96,06	
7.01.12.7.01.06.2.01.2.01.03.5.1.02.	Belanja Barang dan Jasa	7.633.000,00	7.332.890,00	(300.110,00)	96,06	
7.01.12.7.01.06.2.01.2.01.08.	Rekomendasi Pengangkatan dan Pemberhentian Perangkat Desa	276.000,00	275.800,00	(200,00)	99,92	
7.01.12.7.01.06.2.01.2.01.08.5.1.	BELANJA OPERASI	276.000,00	275.800,00	(200,00)	99,92	
7.01.12.7.01.06.2.01.2.01.08.5.1.02.	Belanja Barang dan Jasa	276.000,00	275.800,00	(200,00)	99,92	
7.01.12.7.01.06.2.01.2.01.09.	Fasilitasi Sinkronisasi Perencanaan Pembangunan Daerah dengan Pembangunan Desa	5.279.000,00	5.279.000,00	-	100,0	
7.01.12.7.01.06.2.01.2.01.09.5.1.	BELANJA OPERASI	5.279.000,00	5.279.000,00	-	100,0	
7.01.12.7.01.06.2.01.2.01.09.5.1.02.	Belanja Barang dan Jasa	5.279.000,00	5.279.000,00	-	100,00	
7.01.12.7.01.06.2.01.2.01.11.	Fasilitasi Penyelenggaraan Ketenteraman dan Ketertiban Umum	7.954.000,00	7.954.000,00	-	100,0	
7.01.12.7.01.06.2.01.2.01.11.5.1.	BELANJA OPERASI	7.954.000,00	7.954.000,00	-	100,0	
7.01.12.7.01.06.2.01.2.01.11.5.1.02.	Belanja Barang dan Jasa	7.954.000,00	7.954.000,00	-	100,00	
9.99	SURPLUS/DEFISIT	(2.109.266.400,00)	(1.733.109.270,00)	376.157.130,00	82,16	



PEMERINTAH KABUPATEN MAGELANG
RINCIAN APBD MENURUT URUSAN PEMERINTAHAN DAERAH, ORGANISASI, PROGRAM, KEGIATAN, SUB KEGIATAN,
KELOMPOK DAN JENIS PENDAPATAN, BELANJA DAN PEMBIAYAAN
TAHUN ANGGARAN 2021

URUSAN PEMERINTAHAN : 7.01. - KECAMATAN

ORGANISASI : 7.01.13. - KECAMATAN KALIANGKRIK

KODE REKENING	URAIAN	JUMLAH (Rp.)		BERTAMBAH / (KURANG) Rp.	%	Dasar Hukum
		ANGGARAN SETELAH PERUBAHAN	REALISASI			
1	2	3	4	5	6	7
7.01.	BELANJA	1.833.435.050,00	1.681.456.342,00	(151.978.708,00)	91,71	
7.01.13.7.01.	KECAMATAN	1.833.435.050,00	1.681.456.342,00	(151.978.708,00)	91,71	
7.01.13.7.01.01.	PROGRAM PENUNJANG URUSAN PEMERINTAHAN DAERAH KABUPATEN/KOTA	1.735.034.050,00	1.583.943.927,00	(151.090.123,00)	91,29	
7.01.13.7.01.01.2.01.	Perencanaan, Penganggaran, dan Evaluasi Kinerja Perangkat Daerah	2.741.000,00	2.741.000,00	-	100,0	
7.01.13.7.01.01.2.01.2.01.01.	Penyusunan Dokumen Perencanaan Perangkat Daerah	1.425.000,00	1.425.000,00	-	100,0	
7.01.13.7.01.01.2.01.2.01.01.5.1.	BELANJA OPERASI	1.425.000,00	1.425.000,00	-	100,0	
7.01.13.7.01.01.2.01.2.01.01.5.1.02.	Belanja Barang dan Jasa	1.425.000,00	1.425.000,00	-	100,00	
7.01.13.7.01.01.2.01.2.01.06.	Koordinasi dan Penyusunan Laporan Capaian Kinerja dan Ikhtisar Realisasi Kinerja SKPD	600.000,00	600.000,00	-	100,0	
7.01.13.7.01.01.2.01.2.01.06.5.1.	BELANJA OPERASI	600.000,00	600.000,00	-	100,0	
7.01.13.7.01.01.2.01.2.01.06.5.1.02.	Belanja Barang dan Jasa	600.000,00	600.000,00	-	100,00	
7.01.13.7.01.01.2.01.2.01.07.	Evaluasi Kinerja Perangkat Daerah	716.000,00	716.000,00	-	100,0	
7.01.13.7.01.01.2.01.2.01.07.5.1.	BELANJA OPERASI	716.000,00	716.000,00	-	100,0	

KODE REKENING	URAIAN	JUMLAH (Rp.)		BERTAMBAH / (KURANG) Rp.	%	Dasar Hukum
		ANGGARAN SETELAH PERUBAHAN	REALISASI			
1	2	3	4	5	6	7
7.01.13.7.01.01.2.01.2.01.07.5.1.02.	Belanja Barang dan Jasa	716.000,00	716.000,00	-	100,00	
7.01.13.7.01.01.2.02.	Administrasi Keuangan Perangkat Daerah	1.584.370.300,00	1.437.953.286,00	(146.417.014,00)	90,75	
7.01.13.7.01.01.2.02.2.02.01.	Penyediaan Gaji dan Tunjangan ASN	1.568.170.300,00	1.422.953.286,00	(145.217.014,00)	90,73	
7.01.13.7.01.01.2.02.2.02.01.5.1.	BELANJA OPERASI	1.568.170.300,00	1.422.953.286,00	(145.217.014,00)	90,73	
7.01.13.7.01.01.2.02.2.02.01.5.1.01.	Belanja Pegawai	1.568.170.300,00	1.422.953.286,00	(145.217.014,00)	90,73	
7.01.13.7.01.01.2.02.2.02.03.	Pelaksanaan Penatausahaan dan Pengujian/Verifikasi Keuangan SKPD	16.200.000,00	15.000.000,00	(1.200.000,00)	92,59	
7.01.13.7.01.01.2.02.2.02.03.5.1.	BELANJA OPERASI	16.200.000,00	15.000.000,00	(1.200.000,00)	92,59	
7.01.13.7.01.01.2.02.2.02.03.5.1.01.	Belanja Pegawai	13.475.000,00	12.275.000,00	(1.200.000,00)	91,09	
7.01.13.7.01.01.2.02.2.02.03.5.1.02.	Belanja Barang dan Jasa	2.725.000,00	2.725.000,00	-	100,00	
7.01.13.7.01.01.2.06.	Administrasi Umum Perangkat Daerah	15.971.000,00	15.971.000,00	-	100,0	
7.01.13.7.01.01.2.06.2.06.06.	Penyediaan Bahan Bacaan dan Peraturan Perundang-undangan	570.000,00	570.000,00	-	100,0	
7.01.13.7.01.01.2.06.2.06.06.5.1.	BELANJA OPERASI	570.000,00	570.000,00	-	100,0	
7.01.13.7.01.01.2.06.2.06.06.5.1.02.	Belanja Barang dan Jasa	570.000,00	570.000,00	-	100,00	
7.01.13.7.01.01.2.06.2.06.09.	Penyelenggaraan Rapat Koordinasi dan Konsultasi SKPD	14.601.000,00	14.601.000,00	-	100,0	
7.01.13.7.01.01.2.06.2.06.09.5.1.	BELANJA OPERASI	14.601.000,00	14.601.000,00	-	100,0	
7.01.13.7.01.01.2.06.2.06.09.5.1.02.	Belanja Barang dan Jasa	14.601.000,00	14.601.000,00	-	100,00	
7.01.13.7.01.01.2.06.2.06.10.	Penatausahaan Arsip Dinamis pada SKPD	800.000,00	800.000,00	-	100,0	
7.01.13.7.01.01.2.06.2.06.10.5.1.	BELANJA OPERASI	800.000,00	800.000,00	-	100,0	
7.01.13.7.01.01.2.06.2.06.10.5.1.02.	Belanja Barang dan Jasa	800.000,00	800.000,00	-	100,00	
7.01.13.7.01.01.2.08.	Penyediaan Jasa Penunjang Urusan Pemerintahan Daerah	33.218.000,00	31.891.303,00	(1.326.697,00)	96,00	
7.01.13.7.01.01.2.08.2.08.01.	Penyediaan Jasa Surat Menyurat	6.890.000,00	6.890.000,00	-	100,0	

KODE REKENING	URAIAN	JUMLAH (Rp.)		BERTAMBAH / (KURANG) Rp.	%	Dasar Hukum
		ANGGARAN SETELAH PERUBAHAN	REALISASI			
1	2	3	4	5	6	7
7.01.13.7.01.01.2.08.2.08.01.5.1.	BELANJA OPERASI	6.890.000,00	6.890.000,00	-	100,0	
7.01.13.7.01.01.2.08.2.08.01.5.1.02.	Belanja Barang dan Jasa	6.890.000,00	6.890.000,00	-	100,00	
7.01.13.7.01.01.2.08.2.08.02.	Penyediaan Jasa Komunikasi, Sumber Daya Air dan Listrik	26.328.000,00	25.001.303,00	(1.326.697,00)	94,96	
7.01.13.7.01.01.2.08.2.08.02.5.1.	BELANJA OPERASI	26.328.000,00	25.001.303,00	(1.326.697,00)	94,96	
7.01.13.7.01.01.2.08.2.08.02.5.1.02.	Belanja Barang dan Jasa	26.328.000,00	25.001.303,00	(1.326.697,00)	94,96	
7.01.13.7.01.01.2.09.	Pemeliharaan Barang Milik Daerah Penunjang Urusan Pemerintahan Daerah	98.733.750,00	95.387.338,00	(3.346.412,00)	96,61	
7.01.13.7.01.01.2.09.2.09.02.	Penyediaan Jasa Pemeliharaan, Biaya Pemeliharaan, Pajak, dan Perizinan Kendaraan Dinas Operasional atau Lapangan	44.400.500,00	41.094.711,00	(3.305.789,00)	92,55	
7.01.13.7.01.01.2.09.2.09.02.5.1.	BELANJA OPERASI	44.400.500,00	41.094.711,00	(3.305.789,00)	92,55	
7.01.13.7.01.01.2.09.2.09.02.5.1.02.	Belanja Barang dan Jasa	44.400.500,00	41.094.711,00	(3.305.789,00)	92,55	
7.01.13.7.01.01.2.09.2.09.05.	Pemeliharaan Mebel	2.173.250,00	2.173.250,00	-	100,0	
7.01.13.7.01.01.2.09.2.09.05.5.1.	BELANJA OPERASI	2.173.250,00	2.173.250,00	-	100,0	
7.01.13.7.01.01.2.09.2.09.05.5.1.02.	Belanja Barang dan Jasa	2.173.250,00	2.173.250,00	-	100,00	
7.01.13.7.01.01.2.09.2.09.06.	Pemeliharaan Peralatan dan Mesin Lainnya	3.060.000,00	3.060.000,00	-	100,0	
7.01.13.7.01.01.2.09.2.09.06.5.1.	BELANJA OPERASI	3.060.000,00	3.060.000,00	-	100,0	
7.01.13.7.01.01.2.09.2.09.06.5.1.02.	Belanja Barang dan Jasa	3.060.000,00	3.060.000,00	-	100,00	
7.01.13.7.01.01.2.09.2.09.09.	Pemeliharaan/Rehabilitasi Gedung Kantor dan Bangunan Lainnya	49.100.000,00	49.059.377,00	(40.623,00)	99,91	
7.01.13.7.01.01.2.09.2.09.09.5.1.	BELANJA OPERASI	49.100.000,00	49.059.377,00	(40.623,00)	99,91	
7.01.13.7.01.01.2.09.2.09.09.5.1.02.	Belanja Barang dan Jasa	49.100.000,00	49.059.377,00	(40.623,00)	99,91	
7.01.13.7.01.02.	PROGRAM PENYELENGGARAAN PEMERINTAHAN DAN PELAYANAN PUBLIK	32.766.000,00	32.680.875,00	(85.125,00)	99,74	
7.01.13.7.01.02.2.04.	Pelaksanaan Urusan Pemerintahan yang Dilimpahkan kepada Camat	32.766.000,00	32.680.875,00	(85.125,00)	99,74	

KODE REKENING	URAIAN	JUMLAH (Rp.)		BERTAMBAH / (KURANG) Rp.	%	Dasar Hukum
		ANGGARAN SETELAH PERUBAHAN	REALISASI			
1	2	3	4	5	6	7
7.01.13.7.01.02.2.04.2.04.01.	Pelaksanaan Urusan Pemerintahan yang terkait dengan Pelayanan Perizinan Non Usaha	3.410.000,00	3.410.000,00	-	100,0	
7.01.13.7.01.02.2.04.2.04.01.5.1.	BELANJA OPERASI	3.410.000,00	3.410.000,00	-	100,0	
7.01.13.7.01.02.2.04.2.04.01.5.1.02.	Belanja Barang dan Jasa	3.410.000,00	3.410.000,00	-	100,00	
7.01.13.7.01.02.2.04.2.04.02.	Pelaksanaan Urusan Pemerintahan yang terkait dengan Nonperizinan	29.356.000,00	29.270.875,00	(85.125,00)	99,71	
7.01.13.7.01.02.2.04.2.04.02.5.1.	BELANJA OPERASI	29.356.000,00	29.270.875,00	(85.125,00)	99,71	
7.01.13.7.01.02.2.04.2.04.02.5.1.02.	Belanja Barang dan Jasa	29.356.000,00	29.270.875,00	(85.125,00)	99,71	
7.01.13.7.01.03.	PROGRAM PEMBERDAYAAN MASYARAKAT DESA DAN KELURAHAN	22.467.500,00	21.664.040,00	(803.460,00)	96,42	
7.01.13.7.01.03.2.01.	Koordinasi Kegiatan Pemberdayaan Desa	11.416.500,00	10.613.040,00	(803.460,00)	92,96	
7.01.13.7.01.03.2.01.2.01.01.	Peningkatan Partisipasi Masyarakat dalam Forum Musyawarah Perencanaan Pembangunan di Desa	2.651.000,00	2.651.000,00	-	100,0	
7.01.13.7.01.03.2.01.2.01.01.5.1.	BELANJA OPERASI	2.651.000,00	2.651.000,00	-	100,0	
7.01.13.7.01.03.2.01.2.01.01.5.1.02.	Belanja Barang dan Jasa	2.651.000,00	2.651.000,00	-	100,00	
7.01.13.7.01.03.2.01.2.01.03.	Peningkatan Efektifitas Kegiatan Pemberdayaan Masyarakat di Wilayah Kecamatan	8.765.500,00	7.962.040,00	(803.460,00)	90,83	
7.01.13.7.01.03.2.01.2.01.03.5.1.	BELANJA OPERASI	8.765.500,00	7.962.040,00	(803.460,00)	90,83	
7.01.13.7.01.03.2.01.2.01.03.5.1.02.	Belanja Barang dan Jasa	8.765.500,00	7.962.040,00	(803.460,00)	90,83	
7.01.13.7.01.03.2.03.	Pemberdayaan Lembaga Kemasyarakatan Tingkat Kecamatan	11.051.000,00	11.051.000,00	-	100,0	
7.01.13.7.01.03.2.03.2.03.02.	Peningkatan Kapasitas Lembaga Kemasyarakatan	11.051.000,00	11.051.000,00	-	100,0	
7.01.13.7.01.03.2.03.2.03.02.5.1.	BELANJA OPERASI	11.051.000,00	11.051.000,00	-	100,0	
7.01.13.7.01.03.2.03.2.03.02.5.1.02.	Belanja Barang dan Jasa	11.051.000,00	11.051.000,00	-	100,00	
7.01.13.7.01.04.	PROGRAM KOORDINASI KETENTRAMAN DAN KETERTIBAN UMUM	20.132.000,00	20.132.000,00	-	100,0	
7.01.13.7.01.04.2.01.	Koordinasi Upaya Penyelenggaraan Ketenteraman dan Ketertiban Umum	20.132.000,00	20.132.000,00	-	100,0	

KODE REKENING	URAIAN	JUMLAH (Rp.)		BERTAMBAH / (KURANG) Rp.	%	Dasar Hukum
		ANGGARAN SETELAH PERUBAHAN	REALISASI			
1	2	3	4	5	6	7
7.01.13.7.01.04.2.01.2.01.01.	Sinergitas dengan Kepolisian Negara Republik Indonesia, Tentara Nasional Indonesia dan Instansi Vertikal di Wilayah Kecamatan	20.132.000,00	20.132.000,00	-	100,0	
7.01.13.7.01.04.2.01.2.01.01.5.1.	BELANJA OPERASI	20.132.000,00	20.132.000,00	-	100,0	
7.01.13.7.01.04.2.01.2.01.01.5.1.02.	Belanja Barang dan Jasa	20.132.000,00	20.132.000,00	-	100,00	
7.01.13.7.01.06.	PROGRAM PEMBINAAN DAN PENGAWASAN PEMERINTAHAN DESA	23.035.500,00	23.035.500,00	-	100,0	
7.01.13.7.01.06.2.01.	Fasilitasi, Rekomendasi dan Koordinasi Pembinaan dan Pengawasan Pemerintahan Desa	23.035.500,00	23.035.500,00	-	100,0	
7.01.13.7.01.06.2.01.2.01.02.	Fasilitasi Administrasi Tata Pemerintahan Desa	3.078.500,00	3.078.500,00	-	100,0	
7.01.13.7.01.06.2.01.2.01.02.5.1.	BELANJA OPERASI	3.078.500,00	3.078.500,00	-	100,0	
7.01.13.7.01.06.2.01.2.01.02.5.1.02.	Belanja Barang dan Jasa	3.078.500,00	3.078.500,00	-	100,00	
7.01.13.7.01.06.2.01.2.01.03.	Fasilitasi Pengelolaan Keuangan Desa dan Pendayagunaan Aset Desa	3.238.000,00	3.238.000,00	-	100,0	
7.01.13.7.01.06.2.01.2.01.03.5.1.	BELANJA OPERASI	3.238.000,00	3.238.000,00	-	100,0	
7.01.13.7.01.06.2.01.2.01.03.5.1.02.	Belanja Barang dan Jasa	3.238.000,00	3.238.000,00	-	100,00	
7.01.13.7.01.06.2.01.2.01.04.	Fasilitasi Penerapan dan Penegakan Peraturan Perundang-Undangan	433.000,00	433.000,00	-	100,0	
7.01.13.7.01.06.2.01.2.01.04.5.1.	BELANJA OPERASI	433.000,00	433.000,00	-	100,0	
7.01.13.7.01.06.2.01.2.01.04.5.1.02.	Belanja Barang dan Jasa	433.000,00	433.000,00	-	100,00	
7.01.13.7.01.06.2.01.2.01.05.	Fasilitasi Pelaksanaan Tugas Kepala Desa dan Perangkat Desa	3.238.500,00	3.238.500,00	-	100,0	
7.01.13.7.01.06.2.01.2.01.05.5.1.	BELANJA OPERASI	3.238.500,00	3.238.500,00	-	100,0	
7.01.13.7.01.06.2.01.2.01.05.5.1.02.	Belanja Barang dan Jasa	3.238.500,00	3.238.500,00	-	100,00	
7.01.13.7.01.06.2.01.2.01.09.	Fasilitasi Sinkronisasi Perencanaan Pembangunan Daerah dengan Pembangunan Desa	6.790.500,00	6.790.500,00	-	100,0	
7.01.13.7.01.06.2.01.2.01.09.5.1.	BELANJA OPERASI	6.790.500,00	6.790.500,00	-	100,0	
7.01.13.7.01.06.2.01.2.01.09.5.1.02.	Belanja Barang dan Jasa	6.790.500,00	6.790.500,00	-	100,00	

KODE REKENING	URAIAN	JUMLAH (Rp.)		BERTAMBAH / (KURANG) Rp.	%	Dasar Hukum
		ANGGARAN SETELAH PERUBAHAN	REALISASI			
1	2	3	4	5	6	7
7.01.13.7.01.06.2.01.2.01.11.	Fasilitasi Penyelenggaraan Ketenteraman dan Ketertiban Umum	6.257.000,00	6.257.000,00	-	100,0	
7.01.13.7.01.06.2.01.2.01.11.5.1.	BELANJA OPERASI	6.257.000,00	6.257.000,00	-	100,0	
7.01.13.7.01.06.2.01.2.01.11.5.1.02.	Belanja Barang dan Jasa	6.257.000,00	6.257.000,00	-	100,00	
9.99	SURPLUS/DEFISIT	(1.833.435.050,00)	(1.681.456.342,00)	151.978.708,00	91,71	



PEMERINTAH KABUPATEN MAGELANG
RINCIAN APBD MENURUT URUSAN PEMERINTAHAN DAERAH, ORGANISASI, PROGRAM, KEGIATAN, SUB KEGIATAN,
KELOMPOK DAN JENIS PENDAPATAN, BELANJA DAN PEMBIAYAAN
TAHUN ANGGARAN 2021

URUSAN PEMERINTAHAN : 7.01. - KECAMATAN
ORGANISASI : 7.01.14. - KECAMATAN BANDONGAN

KODE REKENING	URAIAN	JUMLAH (Rp.)		BERTAMBAH / (KURANG) Rp.	%	Dasar Hukum
		ANGGARAN SETELAH PERUBAHAN	REALISASI			
1	2	3	4	5	6	7
7.01.	BELANJA	2.225.856.735,00	1.941.725.500,00	(284.131.235,00)	87,23	
7.01.14.7.01.	KECAMATAN	2.225.856.735,00	1.941.725.500,00	(284.131.235,00)	87,23	
7.01.14.7.01.01.	PROGRAM PENUNJANG URUSAN PEMERINTAHAN DAERAH KABUPATEN/KOTA	2.138.730.108,00	1.855.137.459,00	(283.592.649,00)	86,74	
7.01.14.7.01.01.2.01.	Perencanaan, Penganggaran, dan Evaluasi Kinerja Perangkat Daerah	2.967.640,00	2.949.297,00	(18.343,00)	99,38	
7.01.14.7.01.01.2.01.2.01.01.	Penyusunan Dokumen Perencanaan Perangkat Daerah	663.820,00	654.818,00	(9.002,00)	98,64	
7.01.14.7.01.01.2.01.2.01.01.5.1.	BELANJA OPERASI	663.820,00	654.818,00	(9.002,00)	98,64	
7.01.14.7.01.01.2.01.2.01.01.5.1.02.	Belanja Barang dan Jasa	663.820,00	654.818,00	(9.002,00)	98,64	
7.01.14.7.01.01.2.01.2.01.06.	Koordinasi dan Penyusunan Laporan Capaian Kinerja dan Ikhtisar Realisasi Kinerja SKPD	2.303.820,00	2.294.479,00	(9.341,00)	99,59	
7.01.14.7.01.01.2.01.2.01.06.5.1.	BELANJA OPERASI	2.303.820,00	2.294.479,00	(9.341,00)	99,59	
7.01.14.7.01.01.2.01.2.01.06.5.1.02.	Belanja Barang dan Jasa	2.303.820,00	2.294.479,00	(9.341,00)	99,59	
7.01.14.7.01.01.2.02.	Administrasi Keuangan Perangkat Daerah	1.996.565.648,00	1.733.219.040,00	(263.346.608,00)	86,81	
7.01.14.7.01.01.2.02.2.02.01.	Penyediaan Gaji dan Tunjangan ASN	1.971.122.688,00	1.707.812.080,00	(263.310.608,00)	86,64	

KODE REKENING	URAIAN	JUMLAH (Rp.)		BERTAMBAH / (KURANG) Rp.	%	Dasar Hukum
		ANGGARAN SETELAH PERUBAHAN	REALISASI			
1	2	3	4	5	6	7
7.01.14.7.01.01.2.02.2.02.01.5.1.	BELANJA OPERASI	1.971.122.688,00	1.707.812.080,00	(263.310.608,00)	86,64	
7.01.14.7.01.01.2.02.2.02.01.5.1.01.	Belanja Pegawai	1.971.122.688,00	1.707.812.080,00	(263.310.608,00)	86,64	
7.01.14.7.01.01.2.02.2.02.03.	Pelaksanaan Penatausahaan dan Pengujian/Verifikasi Keuangan SKPD	24.978.000,00	24.970.000,00	(8.000,00)	99,96	
7.01.14.7.01.01.2.02.2.02.03.5.1.	BELANJA OPERASI	24.978.000,00	24.970.000,00	(8.000,00)	99,96	
7.01.14.7.01.01.2.02.2.02.03.5.1.02.	Belanja Barang dan Jasa	24.978.000,00	24.970.000,00	(8.000,00)	99,96	
7.01.14.7.01.01.2.02.2.02.04.	Koordinasi dan Pelaksanaan Akuntansi SKPD	464.960,00	436.960,00	(28.000,00)	93,97	
7.01.14.7.01.01.2.02.2.02.04.5.1.	BELANJA OPERASI	464.960,00	436.960,00	(28.000,00)	93,97	
7.01.14.7.01.01.2.02.2.02.04.5.1.02.	Belanja Barang dan Jasa	464.960,00	436.960,00	(28.000,00)	93,97	
7.01.14.7.01.01.2.05.	Administrasi Kepegawaian Perangkat Daerah	341.860,00	341.000,00	(860,00)	99,74	
7.01.14.7.01.01.2.05.2.05.10.	Sosialisasi Peraturan Perundang-Undangan	341.860,00	341.000,00	(860,00)	99,74	
7.01.14.7.01.01.2.05.2.05.10.5.1.	BELANJA OPERASI	341.860,00	341.000,00	(860,00)	99,74	
7.01.14.7.01.01.2.05.2.05.10.5.1.02.	Belanja Barang dan Jasa	341.860,00	341.000,00	(860,00)	99,74	
7.01.14.7.01.01.2.06.	Administrasi Umum Perangkat Daerah	1.803.430,00	1.803.385,00	(45,00)	99,99	
7.01.14.7.01.01.2.06.2.06.06.	Penyediaan Bahan Bacaan dan Peraturan Perundang-undangan	293.530,00	293.485,00	(45,00)	99,98	
7.01.14.7.01.01.2.06.2.06.06.5.1.	BELANJA OPERASI	293.530,00	293.485,00	(45,00)	99,98	
7.01.14.7.01.01.2.06.2.06.06.5.1.02.	Belanja Barang dan Jasa	293.530,00	293.485,00	(45,00)	99,98	
7.01.14.7.01.01.2.06.2.06.10.	Penatausahaan Arsip Dinamis pada SKPD	1.509.900,00	1.509.900,00	-	100,0	
7.01.14.7.01.01.2.06.2.06.10.5.1.	BELANJA OPERASI	1.509.900,00	1.509.900,00	-	100,0	
7.01.14.7.01.01.2.06.2.06.10.5.1.02.	Belanja Barang dan Jasa	1.509.900,00	1.509.900,00	-	100,00	
7.01.14.7.01.01.2.08.	Penyediaan Jasa Penunjang Urusan Pemerintahan Daerah	33.820.930,00	22.169.669,00	(11.651.261,00)	65,55	
7.01.14.7.01.01.2.08.2.08.01.	Penyediaan Jasa Surat Menyurat	2.320.930,00	2.320.680,00	(250,00)	99,98	

KODE REKENING	URAIAN	JUMLAH (Rp.)		BERTAMBAH / (KURANG) Rp.	%	Dasar Hukum
		ANGGARAN SETELAH PERUBAHAN	REALISASI			
1	2	3	4	5	6	7
7.01.14.7.01.01.2.08.2.08.01.5.1.	BELANJA OPERASI	2.320.930,00	2.320.680,00	(250,00)	99,98	
7.01.14.7.01.01.2.08.2.08.01.5.1.02.	Belanja Barang dan Jasa	2.320.930,00	2.320.680,00	(250,00)	99,98	
7.01.14.7.01.01.2.08.2.08.02.	Penyediaan Jasa Komunikasi, Sumber Daya Air dan Listrik	31.500.000,00	19.848.989,00	(11.651.011,00)	63,01	
7.01.14.7.01.01.2.08.2.08.02.5.1.	BELANJA OPERASI	31.500.000,00	19.848.989,00	(11.651.011,00)	63,01	
7.01.14.7.01.01.2.08.2.08.02.5.1.02.	Belanja Barang dan Jasa	31.500.000,00	19.848.989,00	(11.651.011,00)	63,01	
7.01.14.7.01.01.2.09.	Pemeliharaan Barang Milik Daerah Penunjang Urusan Pemerintahan Daerah	103.230.600,00	94.655.068,00	(8.575.532,00)	91,69	
7.01.14.7.01.01.2.09.2.09.02.	Penyediaan Jasa Pemeliharaan, Biaya Pemeliharaan, Pajak, dan Perizinan Kendaraan Dinas Operasional atau Lapangan	49.075.000,00	45.822.200,00	(3.252.800,00)	93,37	
7.01.14.7.01.01.2.09.2.09.02.5.1.	BELANJA OPERASI	49.075.000,00	45.822.200,00	(3.252.800,00)	93,37	
7.01.14.7.01.01.2.09.2.09.02.5.1.02.	Belanja Barang dan Jasa	49.075.000,00	45.822.200,00	(3.252.800,00)	93,37	
7.01.14.7.01.01.2.09.2.09.05.	Pemeliharaan Mebel	1.900.000,00	1.900.000,00	-	100,0	
7.01.14.7.01.01.2.09.2.09.05.5.1.	BELANJA OPERASI	1.900.000,00	1.900.000,00	-	100,0	
7.01.14.7.01.01.2.09.2.09.05.5.1.02.	Belanja Barang dan Jasa	1.900.000,00	1.900.000,00	-	100,00	
7.01.14.7.01.01.2.09.2.09.06.	Pemeliharaan Peralatan dan Mesin Lainnya	1.147.600,00	1.147.600,00	-	100,0	
7.01.14.7.01.01.2.09.2.09.06.5.1.	BELANJA OPERASI	1.147.600,00	1.147.600,00	-	100,0	
7.01.14.7.01.01.2.09.2.09.06.5.1.02.	Belanja Barang dan Jasa	1.147.600,00	1.147.600,00	-	100,00	
7.01.14.7.01.01.2.09.2.09.09.	Pemeliharaan/Rehabilitasi Gedung Kantor dan Bangunan Lainnya	51.108.000,00	45.785.268,00	(5.322.732,00)	89,58	
7.01.14.7.01.01.2.09.2.09.09.5.1.	BELANJA OPERASI	51.108.000,00	45.785.268,00	(5.322.732,00)	89,58	
7.01.14.7.01.01.2.09.2.09.09.5.1.02.	Belanja Barang dan Jasa	51.108.000,00	45.785.268,00	(5.322.732,00)	89,58	
7.01.14.7.01.01.2.09.2.09.09.5.2.	BELANJA MODAL	-	-	-	-	
7.01.14.7.01.01.2.09.2.09.09.5.2.02.	Belanja Modal Peralatan dan Mesin	-	-	-	-	
7.01.14.7.01.02.	PROGRAM PENYELENGGARAAN PEMERINTAHAN DAN PELAYANAN PUBLIK	26.338.557,00	25.858.271,00	(480.286,00)	98,17	

KODE REKENING	URAIAN	JUMLAH (Rp.)		BERTAMBAH / (KURANG) Rp.	%	Dasar Hukum
		ANGGARAN SETELAH PERUBAHAN	REALISASI			
1	2	3	4	5	6	7
7.01.14.7.01.02.2.04.	Pelaksanaan Urusan Pemerintahan yang Dilimpahkan kepada Camat	26.338.557,00	25.858.271,00	(480.286,00)	98,17	
7.01.14.7.01.02.2.04.2.04.01.	Pelaksanaan Urusan Pemerintahan yang terkait dengan Pelayanan Perizinan Non Usaha	25.546.657,00	25.105.871,00	(440.786,00)	98,27	
7.01.14.7.01.02.2.04.2.04.01.5.1.	BELANJA OPERASI	25.546.657,00	25.105.871,00	(440.786,00)	98,27	
7.01.14.7.01.02.2.04.2.04.01.5.1.02.	Belanja Barang dan Jasa	25.546.657,00	25.105.871,00	(440.786,00)	98,27	
7.01.14.7.01.02.2.04.2.04.02.	Pelaksanaan Urusan Pemerintahan yang terkait dengan Nonperizinan	791.900,00	752.400,00	(39.500,00)	95,01	
7.01.14.7.01.02.2.04.2.04.02.5.1.	BELANJA OPERASI	791.900,00	752.400,00	(39.500,00)	95,01	
7.01.14.7.01.02.2.04.2.04.02.5.1.02.	Belanja Barang dan Jasa	791.900,00	752.400,00	(39.500,00)	95,01	
7.01.14.7.01.03.	PROGRAM PEMBERDAYAAN MASYARAKAT DESA DAN KELURAHAN	20.491.700,00	20.453.900,00	(37.800,00)	99,81	
7.01.14.7.01.03.2.01.	Koordinasi Kegiatan Pemberdayaan Desa	19.037.290,00	18.999.490,00	(37.800,00)	99,80	
7.01.14.7.01.03.2.01.2.01.01.	Peningkatan Partisipasi Masyarakat dalam Forum Musyawarah Perencanaan Pembangunan di Desa	8.948.310,00	8.919.310,00	(29.000,00)	99,67	
7.01.14.7.01.03.2.01.2.01.01.5.1.	BELANJA OPERASI	8.948.310,00	8.919.310,00	(29.000,00)	99,67	
7.01.14.7.01.03.2.01.2.01.01.5.1.02.	Belanja Barang dan Jasa	8.948.310,00	8.919.310,00	(29.000,00)	99,67	
7.01.14.7.01.03.2.01.2.01.03.	Peningkatan Efektifitas Kegiatan Pemberdayaan Masyarakat di Wilayah Kecamatan	10.088.980,00	10.080.180,00	(8.800,00)	99,91	
7.01.14.7.01.03.2.01.2.01.03.5.1.	BELANJA OPERASI	10.088.980,00	10.080.180,00	(8.800,00)	99,91	
7.01.14.7.01.03.2.01.2.01.03.5.1.02.	Belanja Barang dan Jasa	10.088.980,00	10.080.180,00	(8.800,00)	99,91	
7.01.14.7.01.03.2.03.	Pemberdayaan Lembaga Kemasyarakatan Tingkat Kecamatan	1.454.410,00	1.454.410,00	-	100,0	
7.01.14.7.01.03.2.03.2.03.02.	Peningkatan Kapasitas Lembaga Kemasyarakatan	1.454.410,00	1.454.410,00	-	100,0	
7.01.14.7.01.03.2.03.2.03.02.5.1.	BELANJA OPERASI	1.454.410,00	1.454.410,00	-	100,0	
7.01.14.7.01.03.2.03.2.03.02.5.1.02.	Belanja Barang dan Jasa	1.454.410,00	1.454.410,00	-	100,00	
7.01.14.7.01.04.	PROGRAM KOORDINASI KETENTRAMAN DAN KETERTIBAN UMUM	20.132.000,00	20.132.000,00	-	100,0	

KODE REKENING	URAIAN	JUMLAH (Rp.)		BERTAMBAH / (KURANG) Rp.	%	Dasar Hukum
		ANGGARAN SETELAH PERUBAHAN	REALISASI			
1	2	3	4	5	6	7
7.01.14.7.01.04.2.01.	Koordinasi Upaya Penyelenggaraan Ketenteraman dan Ketertiban Umum	20.132.000,00	20.132.000,00	-	100,0	
7.01.14.7.01.04.2.01.2.01.01.	Sinergitas dengan Kepolisian Negara Republik Indonesia, Tentara Nasional Indonesia dan Instansi Vertikal di Wilayah Kecamatan	20.132.000,00	20.132.000,00	-	100,0	
7.01.14.7.01.04.2.01.2.01.01.5.1.	BELANJA OPERASI	20.132.000,00	20.132.000,00	-	100,0	
7.01.14.7.01.04.2.01.2.01.01.5.1.02.	Belanja Barang dan Jasa	20.132.000,00	20.132.000,00	-	100,00	
7.01.14.7.01.06.	PROGRAM PEMBINAAN DAN PENGAWASAN PEMERINTAHAN DESA	20.164.370,00	20.143.870,00	(20.500,00)	99,89	
7.01.14.7.01.06.2.01.	Fasilitasi, Rekomendasi dan Koordinasi Pembinaan dan Pengawasan Pemerintahan Desa	20.164.370,00	20.143.870,00	(20.500,00)	99,89	
7.01.14.7.01.06.2.01.2.01.03.	Fasilitasi Pengelolaan Keuangan Desa dan Pendayagunaan Aset Desa	5.070.000,00	5.069.000,00	(1.000,00)	99,98	
7.01.14.7.01.06.2.01.2.01.03.5.1.	BELANJA OPERASI	5.070.000,00	5.069.000,00	(1.000,00)	99,98	
7.01.14.7.01.06.2.01.2.01.03.5.1.02.	Belanja Barang dan Jasa	5.070.000,00	5.069.000,00	(1.000,00)	99,98	
7.01.14.7.01.06.2.01.2.01.11.	Fasilitasi Penyelenggaraan Ketenteraman dan Ketertiban Umum	15.094.370,00	15.074.870,00	(19.500,00)	99,87	
7.01.14.7.01.06.2.01.2.01.11.5.1.	BELANJA OPERASI	15.094.370,00	15.074.870,00	(19.500,00)	99,87	
7.01.14.7.01.06.2.01.2.01.11.5.1.02.	Belanja Barang dan Jasa	15.094.370,00	15.074.870,00	(19.500,00)	99,87	
9.99	SURPLUS/DEFISIT	(2.225.856.735,00)	(1.941.725.500,00)	284.131.235,00	87,23	



PEMERINTAH KABUPATEN MAGELANG
RINCIAN APBD MENURUT URUSAN PEMERINTAHAN DAERAH, ORGANISASI, PROGRAM, KEGIATAN, SUB KEGIATAN,
KELOMPOK DAN JENIS PENDAPATAN, BELANJA DAN PEMBIAYAAN
TAHUN ANGGARAN 2021

URUSAN PEMERINTAHAN : 7.01. - KECAMATAN

ORGANISASI : 7.01.15. - KECAMATAN CANDIMULYO

KODE REKENING	URAIAN	JUMLAH (Rp.)		BERTAMBAH / (KURANG) Rp.	%	Dasar Hukum
		ANGGARAN SETELAH PERUBAHAN	REALISASI			
1	2	3	4	5	6	7
7.01.	BELANJA	2.031.126.620,00	1.805.544.775,00	(225.581.845,00)	88,89	
7.01.15.7.01.	KECAMATAN	2.031.126.620,00	1.805.544.775,00	(225.581.845,00)	88,89	
7.01.15.7.01.01.	PROGRAM PENUNJANG URUSAN PEMERINTAHAN DAERAH KABUPATEN/KOTA	1.940.467.120,00	1.715.848.275,00	(224.618.845,00)	88,42	
7.01.15.7.01.01.2.01.	Perencanaan, Penganggaran, dan Evaluasi Kinerja Perangkat Daerah	2.741.000,00	2.741.000,00	-	100,0	
7.01.15.7.01.01.2.01.2.01.01.	Penyusunan Dokumen Perencanaan Perangkat Daerah	1.425.000,00	1.425.000,00	-	100,0	
7.01.15.7.01.01.2.01.2.01.01.5.1.	BELANJA OPERASI	1.425.000,00	1.425.000,00	-	100,0	
7.01.15.7.01.01.2.01.2.01.01.5.1.02.	Belanja Barang dan Jasa	1.425.000,00	1.425.000,00	-	100,00	
7.01.15.7.01.01.2.01.2.01.06.	Koordinasi dan Penyusunan Laporan Capaian Kinerja dan Ikhtisar Realisasi Kinerja SKPD	1.316.000,00	1.316.000,00	-	100,0	
7.01.15.7.01.01.2.01.2.01.06.5.1.	BELANJA OPERASI	1.316.000,00	1.316.000,00	-	100,0	
7.01.15.7.01.01.2.01.2.01.06.5.1.02.	Belanja Barang dan Jasa	1.316.000,00	1.316.000,00	-	100,00	
7.01.15.7.01.01.2.02.	Administrasi Keuangan Perangkat Daerah	1.799.808.120,00	1.579.858.002,00	(219.950.118,00)	87,77	
7.01.15.7.01.01.2.02.2.02.01.	Penyediaan Gaji dan Tunjangan ASN	1.783.608.120,00	1.563.858.002,00	(219.750.118,00)	87,67	

KODE REKENING	URAIAN	JUMLAH (Rp.)		BERTAMBAH / (KURANG) Rp.	%	Dasar Hukum
		ANGGARAN SETELAH PERUBAHAN	REALISASI			
1	2	3	4	5	6	7
7.01.15.7.01.01.2.02.2.02.01.5.1.	BELANJA OPERASI	1.783.608.120,00	1.563.858.002,00	(219.750.118,00)	87,67	
7.01.15.7.01.01.2.02.2.02.01.5.1.01.	Belanja Pegawai	1.783.608.120,00	1.563.858.002,00	(219.750.118,00)	87,67	
7.01.15.7.01.01.2.02.2.02.03.	Pelaksanaan Penatausahaan dan Pengujian/Verifikasi Keuangan SKPD	16.200.000,00	16.000.000,00	(200.000,00)	98,76	
7.01.15.7.01.01.2.02.2.02.03.5.1.	BELANJA OPERASI	16.200.000,00	16.000.000,00	(200.000,00)	98,76	
7.01.15.7.01.01.2.02.2.02.03.5.1.01.	Belanja Pegawai	14.100.000,00	13.900.000,00	(200.000,00)	98,58	
7.01.15.7.01.01.2.02.2.02.03.5.1.02.	Belanja Barang dan Jasa	2.100.000,00	2.100.000,00	-	100,00	
7.01.15.7.01.01.2.06.	Administrasi Umum Perangkat Daerah	16.660.000,00	16.660.000,00	-	100,0	
7.01.15.7.01.01.2.06.2.06.09.	Penyelenggaraan Rapat Koordinasi dan Konsultasi SKPD	16.660.000,00	16.660.000,00	-	100,0	
7.01.15.7.01.01.2.06.2.06.09.5.1.	BELANJA OPERASI	16.660.000,00	16.660.000,00	-	100,0	
7.01.15.7.01.01.2.06.2.06.09.5.1.02.	Belanja Barang dan Jasa	16.660.000,00	16.660.000,00	-	100,00	
7.01.15.7.01.01.2.08.	Penyediaan Jasa Penunjang Urusan Pemerintahan Daerah	35.625.000,00	32.725.179,00	(2.899.821,00)	91,86	
7.01.15.7.01.01.2.08.2.08.01.	Penyediaan Jasa Surat Menyurat	5.025.000,00	5.025.000,00	-	100,0	
7.01.15.7.01.01.2.08.2.08.01.5.1.	BELANJA OPERASI	5.025.000,00	5.025.000,00	-	100,0	
7.01.15.7.01.01.2.08.2.08.01.5.1.02.	Belanja Barang dan Jasa	5.025.000,00	5.025.000,00	-	100,00	
7.01.15.7.01.01.2.08.2.08.02.	Penyediaan Jasa Komunikasi, Sumber Daya Air dan Listrik	30.600.000,00	27.700.179,00	(2.899.821,00)	90,52	
7.01.15.7.01.01.2.08.2.08.02.5.1.	BELANJA OPERASI	30.600.000,00	27.700.179,00	(2.899.821,00)	90,52	
7.01.15.7.01.01.2.08.2.08.02.5.1.02.	Belanja Barang dan Jasa	30.600.000,00	27.700.179,00	(2.899.821,00)	90,52	
7.01.15.7.01.01.2.09.	Pemeliharaan Barang Milik Daerah Penunjang Urusan Pemerintahan Daerah	85.633.000,00	83.864.094,00	(1.768.906,00)	97,93	
7.01.15.7.01.01.2.09.2.09.02.	Penyediaan Jasa Pemeliharaan, Biaya Pemeliharaan, Pajak, dan Perizinan Kendaraan Dinas Operasional atau Lapangan	45.137.000,00	44.985.380,00	(151.620,00)	99,66	
7.01.15.7.01.01.2.09.2.09.02.5.1.	BELANJA OPERASI	45.137.000,00	44.985.380,00	(151.620,00)	99,66	
7.01.15.7.01.01.2.09.2.09.02.5.1.02.	Belanja Barang dan Jasa	45.137.000,00	44.985.380,00	(151.620,00)	99,66	

KODE REKENING	URAIAN	JUMLAH (Rp.)		BERTAMBAH / (KURANG) Rp.	%	Dasar Hukum
		ANGGARAN SETELAH PERUBAHAN	REALISASI			
1	2	3	4	5	6	7
7.01.15.7.01.01.2.09.2.09.06.	Pemeliharaan Peralatan dan Mesin Lainnya	1.096.000,00	1.096.000,00	-	100,0	
7.01.15.7.01.01.2.09.2.09.06.5.1.	BELANJA OPERASI	1.096.000,00	1.096.000,00	-	100,0	
7.01.15.7.01.01.2.09.2.09.06.5.1.02.	Belanja Barang dan Jasa	1.096.000,00	1.096.000,00	-	100,00	
7.01.15.7.01.01.2.09.2.09.09.	Pemeliharaan/Rehabilitasi Gedung Kantor dan Bangunan Lainnya	39.400.000,00	37.782.714,00	(1.617.286,00)	95,89	
7.01.15.7.01.01.2.09.2.09.09.5.1.	BELANJA OPERASI	39.400.000,00	37.782.714,00	(1.617.286,00)	95,89	
7.01.15.7.01.01.2.09.2.09.09.5.1.02.	Belanja Barang dan Jasa	39.400.000,00	37.782.714,00	(1.617.286,00)	95,89	
7.01.15.7.01.02.	PROGRAM PENYELENGGARAAN PEMERINTAHAN DAN PELAYANAN PUBLIK	29.070.000,00	28.107.000,00	(963.000,00)	96,68	
7.01.15.7.01.02.2.04.	Pelaksanaan Urusan Pemerintahan yang Dilimpahkan kepada Camat	29.070.000,00	28.107.000,00	(963.000,00)	96,68	
7.01.15.7.01.02.2.04.2.04.02.	Pelaksanaan Urusan Pemerintahan yang terkait dengan Nonperizinan	29.070.000,00	28.107.000,00	(963.000,00)	96,68	
7.01.15.7.01.02.2.04.2.04.02.5.1.	BELANJA OPERASI	29.070.000,00	28.107.000,00	(963.000,00)	96,68	
7.01.15.7.01.02.2.04.2.04.02.5.1.02.	Belanja Barang dan Jasa	29.070.000,00	28.107.000,00	(963.000,00)	96,68	
7.01.15.7.01.03.	PROGRAM PEMBERDAYAAN MASYARAKAT DESA DAN KELURAHAN	19.311.000,00	19.311.000,00	-	100,0	
7.01.15.7.01.03.2.01.	Koordinasi Kegiatan Pemberdayaan Desa	7.656.500,00	7.656.500,00	-	100,0	
7.01.15.7.01.03.2.01.2.01.01.	Peningkatan Partisipasi Masyarakat dalam Forum Musyawarah Perencanaan Pembangunan di Desa	670.000,00	670.000,00	-	100,0	
7.01.15.7.01.03.2.01.2.01.01.5.1.	BELANJA OPERASI	670.000,00	670.000,00	-	100,0	
7.01.15.7.01.03.2.01.2.01.01.5.1.02.	Belanja Barang dan Jasa	670.000,00	670.000,00	-	100,00	
7.01.15.7.01.03.2.01.2.01.03.	Peningkatan Efektifitas Kegiatan Pemberdayaan Masyarakat di Wilayah Kecamatan	6.986.500,00	6.986.500,00	-	100,0	
7.01.15.7.01.03.2.01.2.01.03.5.1.	BELANJA OPERASI	6.986.500,00	6.986.500,00	-	100,0	
7.01.15.7.01.03.2.01.2.01.03.5.1.02.	Belanja Barang dan Jasa	6.986.500,00	6.986.500,00	-	100,00	
7.01.15.7.01.03.2.03.	Pemberdayaan Lembaga Kemasyarakatan Tingkat Kecamatan	11.654.500,00	11.654.500,00	-	100,0	

KODE REKENING	URAIAN	JUMLAH (Rp.)		BERTAMBAH / (KURANG) Rp.	%	Dasar Hukum
		ANGGARAN SETELAH PERUBAHAN	REALISASI			
1	2	3	4	5	6	7
7.01.15.7.01.03.2.03.2.03.02.	Peningkatan Kapasitas Lembaga Kemasyarakatan	11.654.500,00	11.654.500,00	-	100,0	
7.01.15.7.01.03.2.03.2.03.02.5.1.	BELANJA OPERASI	11.654.500,00	11.654.500,00	-	100,0	
7.01.15.7.01.03.2.03.2.03.02.5.1.02.	Belanja Barang dan Jasa	11.654.500,00	11.654.500,00	-	100,00	
7.01.15.7.01.04.	PROGRAM KOORDINASI KETENTRAMAN DAN KETERTIBAN UMUM	20.132.000,00	20.132.000,00	-	100,0	
7.01.15.7.01.04.2.01.	Koordinasi Upaya Penyelenggaraan Ketenteraman dan Ketertiban Umum	20.132.000,00	20.132.000,00	-	100,0	
7.01.15.7.01.04.2.01.2.01.01.	Sinergitas dengan Kepolisian Negara Republik Indonesia, Tentara Nasional Indonesia dan Instansi Vertikal di Wilayah Kecamatan	20.132.000,00	20.132.000,00	-	100,0	
7.01.15.7.01.04.2.01.2.01.01.5.1.	BELANJA OPERASI	20.132.000,00	20.132.000,00	-	100,0	
7.01.15.7.01.04.2.01.2.01.01.5.1.02.	Belanja Barang dan Jasa	20.132.000,00	20.132.000,00	-	100,00	
7.01.15.7.01.06.	PROGRAM PEMBINAAN DAN PENGAWASAN PEMERINTAHAN DESA	22.146.500,00	22.146.500,00	-	100,0	
7.01.15.7.01.06.2.01.	Fasilitasi, Rekomendasi dan Koordinasi Pembinaan dan Pengawasan Pemerintahan Desa	22.146.500,00	22.146.500,00	-	100,0	
7.01.15.7.01.06.2.01.2.01.03.	Fasilitasi Pengelolaan Keuangan Desa dan Pendayagunaan Aset Desa	4.368.000,00	4.368.000,00	-	100,0	
7.01.15.7.01.06.2.01.2.01.03.5.1.	BELANJA OPERASI	4.368.000,00	4.368.000,00	-	100,0	
7.01.15.7.01.06.2.01.2.01.03.5.1.02.	Belanja Barang dan Jasa	4.368.000,00	4.368.000,00	-	100,00	
7.01.15.7.01.06.2.01.2.01.08.	Rekomendasi Pengangkatan dan Pemberhentian Perangkat Desa	1.517.000,00	1.517.000,00	-	100,0	
7.01.15.7.01.06.2.01.2.01.08.5.1.	BELANJA OPERASI	1.517.000,00	1.517.000,00	-	100,0	
7.01.15.7.01.06.2.01.2.01.08.5.1.02.	Belanja Barang dan Jasa	1.517.000,00	1.517.000,00	-	100,00	
7.01.15.7.01.06.2.01.2.01.09.	Fasilitasi Sinkronisasi Perencanaan Pembangunan Daerah dengan Pembangunan Desa	6.121.500,00	6.121.500,00	-	100,0	
7.01.15.7.01.06.2.01.2.01.09.5.1.	BELANJA OPERASI	6.121.500,00	6.121.500,00	-	100,0	
7.01.15.7.01.06.2.01.2.01.09.5.1.02.	Belanja Barang dan Jasa	6.121.500,00	6.121.500,00	-	100,00	
7.01.15.7.01.06.2.01.2.01.11.	Fasilitasi Penyelenggaraan Ketenteraman dan Ketertiban Umum	10.140.000,00	10.140.000,00	-	100,0	

KODE REKENING	URAIAN	JUMLAH (Rp.)		BERTAMBAH / (KURANG) Rp.	%	Dasar Hukum
		ANGGARAN SETELAH PERUBAHAN	REALISASI			
1	2	3	4	5	6	7
7.01.15.7.01.06.2.01.2.01.11.5.1.	BELANJA OPERASI	10.140.000,00	10.140.000,00	-	100,0	
7.01.15.7.01.06.2.01.2.01.11.5.1.02.	Belanja Barang dan Jasa	10.140.000,00	10.140.000,00	-	100,00	
9.99	SURPLUS/DEFISIT	(2.031.126.620,00)	(1.805.544.775,00)	225.581.845,00	88,89	



PEMERINTAH KABUPATEN MAGELANG
RINCIAN APBD MENURUT URUSAN PEMERINTAHAN DAERAH, ORGANISASI, PROGRAM, KEGIATAN, SUB KEGIATAN,
KELOMPOK DAN JENIS PENDAPATAN, BELANJA DAN PEMBIAYAAN
TAHUN ANGGARAN 2021

URUSAN PEMERINTAHAN : 7.01. - KECAMATAN

ORGANISASI : 7.01.16. - KECAMATAN PAKIS

KODE REKENING	URAIAN	JUMLAH (Rp.)		BERTAMBAH / (KURANG) Rp.	%	Dasar Hukum
		ANGGARAN SETELAH PERUBAHAN	REALISASI			
1	2	3	4	5	6	7
7.01.	BELANJA	1.716.204.300,00	1.373.994.267,00	(342.210.033,00)	80,06	
7.01.16.7.01.	KECAMATAN	1.716.204.300,00	1.373.994.267,00	(342.210.033,00)	80,06	
7.01.16.7.01.01.	PROGRAM PENUNJANG URUSAN PEMERINTAHAN DAERAH KABUPATEN/KOTA	1.614.924.560,00	1.273.990.707,00	(340.933.853,00)	78,88	
7.01.16.7.01.01.2.01.	Perencanaan, Penganggaran, dan Evaluasi Kinerja Perangkat Daerah	2.291.000,00	2.290.745,00	(255,00)	99,98	
7.01.16.7.01.01.2.01.2.01.01.	Penyusunan Dokumen Perencanaan Perangkat Daerah	1.425.000,00	1.424.745,00	(255,00)	99,98	
7.01.16.7.01.01.2.01.2.01.01.5.1.	BELANJA OPERASI	1.425.000,00	1.424.745,00	(255,00)	99,98	
7.01.16.7.01.01.2.01.2.01.01.5.1.02.	Belanja Barang dan Jasa	1.425.000,00	1.424.745,00	(255,00)	99,98	
7.01.16.7.01.01.2.01.2.01.06.	Koordinasi dan Penyusunan Laporan Capaian Kinerja dan Ikhtisar Realisasi Kinerja SKPD	866.000,00	866.000,00	-	100,0	
7.01.16.7.01.01.2.01.2.01.06.5.1.	BELANJA OPERASI	866.000,00	866.000,00	-	100,0	
7.01.16.7.01.01.2.01.2.01.06.5.1.02.	Belanja Barang dan Jasa	866.000,00	866.000,00	-	100,00	
7.01.16.7.01.01.2.02.	Administrasi Keuangan Perangkat Daerah	1.480.817.675,00	1.149.692.214,00	(331.125.461,00)	77,63	
7.01.16.7.01.01.2.02.2.02.01.	Penyediaan Gaji dan Tunjangan ASN	1.460.389.000,00	1.129.964.524,00	(330.424.476,00)	77,37	

KODE REKENING	URAIAN	JUMLAH (Rp.)		BERTAMBAH / (KURANG) Rp.	%	Dasar Hukum
		ANGGARAN SETELAH PERUBAHAN	REALISASI			
1	2	3	4	5	6	7
7.01.16.7.01.01.2.02.2.02.01.5.1.	BELANJA OPERASI	1.460.389.000,00	1.129.964.524,00	(330.424.476,00)	77,37	
7.01.16.7.01.01.2.02.2.02.01.5.1.01.	Belanja Pegawai	1.460.389.000,00	1.129.964.524,00	(330.424.476,00)	77,37	
7.01.16.7.01.01.2.02.2.02.03.	Pelaksanaan Penatausahaan dan Pengujian/Verifikasi Keuangan SKPD	20.428.675,00	19.727.690,00	(700.985,00)	96,56	
7.01.16.7.01.01.2.02.2.02.03.5.1.	BELANJA OPERASI	20.428.675,00	19.727.690,00	(700.985,00)	96,56	
7.01.16.7.01.01.2.02.2.02.03.5.1.01.	Belanja Pegawai	12.600.000,00	11.900.000,00	(700.000,00)	94,44	
7.01.16.7.01.01.2.02.2.02.03.5.1.02.	Belanja Barang dan Jasa	7.828.675,00	7.827.690,00	(985,00)	99,98	
7.01.16.7.01.01.2.06.	Administrasi Umum Perangkat Daerah	13.044.435,00	13.037.660,00	(6.775,00)	99,94	
7.01.16.7.01.01.2.06.2.06.09.	Penyelenggaraan Rapat Koordinasi dan Konsultasi SKPD	8.285.000,00	8.278.225,00	(6.775,00)	99,91	
7.01.16.7.01.01.2.06.2.06.09.5.1.	BELANJA OPERASI	8.285.000,00	8.278.225,00	(6.775,00)	99,91	
7.01.16.7.01.01.2.06.2.06.09.5.1.02.	Belanja Barang dan Jasa	8.285.000,00	8.278.225,00	(6.775,00)	99,91	
7.01.16.7.01.01.2.06.2.06.10.	Penatausahaan Arsip Dinamis pada SKPD	4.759.435,00	4.759.435,00	-	100,0	
7.01.16.7.01.01.2.06.2.06.10.5.1.	BELANJA OPERASI	4.759.435,00	4.759.435,00	-	100,0	
7.01.16.7.01.01.2.06.2.06.10.5.1.02.	Belanja Barang dan Jasa	4.759.435,00	4.759.435,00	-	100,00	
7.01.16.7.01.01.2.08.	Penyediaan Jasa Penunjang Urusan Pemerintahan Daerah	29.480.000,00	24.958.088,00	(4.521.912,00)	84,66	
7.01.16.7.01.01.2.08.2.08.01.	Penyediaan Jasa Surat Menyurat	8.260.000,00	8.258.680,00	(1.320,00)	99,98	
7.01.16.7.01.01.2.08.2.08.01.5.1.	BELANJA OPERASI	8.260.000,00	8.258.680,00	(1.320,00)	99,98	
7.01.16.7.01.01.2.08.2.08.01.5.1.02.	Belanja Barang dan Jasa	8.260.000,00	8.258.680,00	(1.320,00)	99,98	
7.01.16.7.01.01.2.08.2.08.02.	Penyediaan Jasa Komunikasi, Sumber Daya Air dan Listrik	21.220.000,00	16.699.408,00	(4.520.592,00)	78,69	
7.01.16.7.01.01.2.08.2.08.02.5.1.	BELANJA OPERASI	21.220.000,00	16.699.408,00	(4.520.592,00)	78,69	
7.01.16.7.01.01.2.08.2.08.02.5.1.02.	Belanja Barang dan Jasa	21.220.000,00	16.699.408,00	(4.520.592,00)	78,69	
7.01.16.7.01.01.2.09.	Pemeliharaan Barang Milik Daerah Penunjang Urusan Pemerintahan Daerah	89.291.450,00	84.012.000,00	(5.279.450,00)	94,08	

KODE REKENING	URAIAN	JUMLAH (Rp.)		BERTAMBAH / (KURANG) Rp.	%	Dasar Hukum
		ANGGARAN SETELAH PERUBAHAN	REALISASI			
1	2	3	4	5	6	7
7.01.16.7.01.01.2.09.2.09.02.	Penyediaan Jasa Pemeliharaan, Biaya Pemeliharaan, Pajak, dan Perizinan Kendaraan Dinas Operasional atau Lapangan	48.952.000,00	44.438.200,00	(4.513.800,00)	90,77	
7.01.16.7.01.01.2.09.2.09.02.5.1.	BELANJA OPERASI	48.952.000,00	44.438.200,00	(4.513.800,00)	90,77	
7.01.16.7.01.01.2.09.2.09.02.5.1.02.	Belanja Barang dan Jasa	48.952.000,00	44.438.200,00	(4.513.800,00)	90,77	
7.01.16.7.01.01.2.09.2.09.06.	Pemeliharaan Peralatan dan Mesin Lainnya	4.691.750,00	4.686.000,00	(5.750,00)	99,87	
7.01.16.7.01.01.2.09.2.09.06.5.1.	BELANJA OPERASI	4.691.750,00	4.686.000,00	(5.750,00)	99,87	
7.01.16.7.01.01.2.09.2.09.06.5.1.02.	Belanja Barang dan Jasa	4.691.750,00	4.686.000,00	(5.750,00)	99,87	
7.01.16.7.01.01.2.09.2.09.09.	Pemeliharaan/Rehabilitasi Gedung Kantor dan Bangunan Lainnya	35.647.700,00	34.887.800,00	(759.900,00)	97,86	
7.01.16.7.01.01.2.09.2.09.09.5.1.	BELANJA OPERASI	35.647.700,00	34.887.800,00	(759.900,00)	97,86	
7.01.16.7.01.01.2.09.2.09.09.5.1.02.	Belanja Barang dan Jasa	35.647.700,00	34.887.800,00	(759.900,00)	97,86	
7.01.16.7.01.02.	PROGRAM PENYELENGGARAAN PEMERINTAHAN DAN PELAYANAN PUBLIK	32.041.500,00	30.925.615,00	(1.115.885,00)	96,51	
7.01.16.7.01.02.2.04.	Pelaksanaan Urusan Pemerintahan yang Dilimpahkan kepada Camat	32.041.500,00	30.925.615,00	(1.115.885,00)	96,51	
7.01.16.7.01.02.2.04.2.04.02.	Pelaksanaan Urusan Pemerintahan yang terkait dengan Nonperizinan	32.041.500,00	30.925.615,00	(1.115.885,00)	96,51	
7.01.16.7.01.02.2.04.2.04.02.5.1.	BELANJA OPERASI	32.041.500,00	30.925.615,00	(1.115.885,00)	96,51	
7.01.16.7.01.02.2.04.2.04.02.5.1.02.	Belanja Barang dan Jasa	32.041.500,00	30.925.615,00	(1.115.885,00)	96,51	
7.01.16.7.01.03.	PROGRAM PEMBERDAYAAN MASYARAKAT DESA DAN KELURAHAN	23.253.890,00	23.098.990,00	(154.900,00)	99,33	
7.01.16.7.01.03.2.01.	Koordinasi Kegiatan Pemberdayaan Desa	10.766.500,00	10.737.200,00	(29.300,00)	99,72	
7.01.16.7.01.03.2.01.2.01.01.	Peningkatan Partisipasi Masyarakat dalam Forum Musyawarah Perencanaan Pembangunan di Desa	732.000,00	731.000,00	(1.000,00)	99,86	
7.01.16.7.01.03.2.01.2.01.01.5.1.	BELANJA OPERASI	732.000,00	731.000,00	(1.000,00)	99,86	
7.01.16.7.01.03.2.01.2.01.01.5.1.02.	Belanja Barang dan Jasa	732.000,00	731.000,00	(1.000,00)	99,86	
7.01.16.7.01.03.2.01.2.01.03.	Peningkatan Efektivitas Kegiatan Pemberdayaan Masyarakat di Wilayah Kecamatan	10.034.500,00	10.006.200,00	(28.300,00)	99,71	

KODE REKENING	URAIAN	JUMLAH (Rp.)		BERTAMBAH / (KURANG) Rp.	%	Dasar Hukum
		ANGGARAN SETELAH PERUBAHAN	REALISASI			
1	2	3	4	5	6	7
7.01.16.7.01.03.2.01.2.01.03.5.1.	BELANJA OPERASI	10.034.500,00	10.006.200,00	(28.300,00)	99,71	
7.01.16.7.01.03.2.01.2.01.03.5.1.02.	Belanja Barang dan Jasa	10.034.500,00	10.006.200,00	(28.300,00)	99,71	
7.01.16.7.01.03.2.03.	Pemberdayaan Lembaga Kemasyarakatan Tingkat Kecamatan	12.487.390,00	12.361.790,00	(125.600,00)	98,99	
7.01.16.7.01.03.2.03.2.03.02.	Peningkatan Kapasitas Lembaga Kemasyarakatan	12.487.390,00	12.361.790,00	(125.600,00)	98,99	
7.01.16.7.01.03.2.03.2.03.02.5.1.	BELANJA OPERASI	12.487.390,00	12.361.790,00	(125.600,00)	98,99	
7.01.16.7.01.03.2.03.2.03.02.5.1.02.	Belanja Barang dan Jasa	12.487.390,00	12.361.790,00	(125.600,00)	98,99	
7.01.16.7.01.04.	PROGRAM KOORDINASI KETENTRAMAN DAN KETERTIBAN UMUM	20.124.000,00	20.124.000,00	-	100,0	
7.01.16.7.01.04.2.01.	Koordinasi Upaya Penyelenggaraan Ketenteraman dan Ketertiban Umum	20.124.000,00	20.124.000,00	-	100,0	
7.01.16.7.01.04.2.01.2.01.01.	Sinergitas dengan Kepolisian Negara Republik Indonesia, Tentara Nasional Indonesia dan Instansi Vertikal di Wilayah Kecamatan	20.124.000,00	20.124.000,00	-	100,0	
7.01.16.7.01.04.2.01.2.01.01.5.1.	BELANJA OPERASI	20.124.000,00	20.124.000,00	-	100,0	
7.01.16.7.01.04.2.01.2.01.01.5.1.02.	Belanja Barang dan Jasa	20.124.000,00	20.124.000,00	-	100,00	
7.01.16.7.01.06.	PROGRAM PEMBINAAN DAN PENGAWASAN PEMERINTAHAN DESA	25.860.350,00	25.854.955,00	(5.395,00)	99,97	
7.01.16.7.01.06.2.01.	Fasilitasi, Rekomendasi dan Koordinasi Pembinaan dan Pengawasan Pemerintahan Desa	25.860.350,00	25.854.955,00	(5.395,00)	99,97	
7.01.16.7.01.06.2.01.2.01.01.	Fasilitasi Penyusunan Peraturan Desa dan Peraturan Kepala Desa	1.315.000,00	1.310.500,00	(4.500,00)	99,65	
7.01.16.7.01.06.2.01.2.01.01.5.1.	BELANJA OPERASI	1.315.000,00	1.310.500,00	(4.500,00)	99,65	
7.01.16.7.01.06.2.01.2.01.01.5.1.02.	Belanja Barang dan Jasa	1.315.000,00	1.310.500,00	(4.500,00)	99,65	
7.01.16.7.01.06.2.01.2.01.03.	Fasilitasi Pengelolaan Keuangan Desa dan Pendayagunaan Aset Desa	5.779.850,00	5.779.475,00	(375,00)	99,99	
7.01.16.7.01.06.2.01.2.01.03.5.1.	BELANJA OPERASI	5.779.850,00	5.779.475,00	(375,00)	99,99	
7.01.16.7.01.06.2.01.2.01.03.5.1.02.	Belanja Barang dan Jasa	5.779.850,00	5.779.475,00	(375,00)	99,99	
7.01.16.7.01.06.2.01.2.01.08.	Rekomendasi Pengangkatan dan Pemberhentian Perangkat Desa	1.517.000,00	1.516.480,00	(520,00)	99,96	

KODE REKENING	URAIAN	JUMLAH (Rp.)		BERTAMBAH / (KURANG) Rp.	%	Dasar Hukum
		ANGGARAN SETELAH PERUBAHAN	REALISASI			
1	2	3	4	5	6	7
7.01.16.7.01.06.2.01.2.01.08.5.1.	BELANJA OPERASI	1.517.000,00	1.516.480,00	(520,00)	99,96	
7.01.16.7.01.06.2.01.2.01.08.5.1.02.	Belanja Barang dan Jasa	1.517.000,00	1.516.480,00	(520,00)	99,96	
7.01.16.7.01.06.2.01.2.01.09.	Fasilitasi Sinkronisasi Perencanaan Pembangunan Daerah dengan Pembangunan Desa	6.735.000,00	6.735.000,00	-	100,0	
7.01.16.7.01.06.2.01.2.01.09.5.1.	BELANJA OPERASI	6.735.000,00	6.735.000,00	-	100,0	
7.01.16.7.01.06.2.01.2.01.09.5.1.02.	Belanja Barang dan Jasa	6.735.000,00	6.735.000,00	-	100,00	
7.01.16.7.01.06.2.01.2.01.11.	Fasilitasi Penyelenggaraan Ketenteraman dan Ketertiban Umum	10.513.500,00	10.513.500,00	-	100,0	
7.01.16.7.01.06.2.01.2.01.11.5.1.	BELANJA OPERASI	10.513.500,00	10.513.500,00	-	100,0	
7.01.16.7.01.06.2.01.2.01.11.5.1.02.	Belanja Barang dan Jasa	10.513.500,00	10.513.500,00	-	100,00	
9.99	SURPLUS/DEFISIT	(1.716.204.300,00)	(1.373.994.267,00)	342.210.033,00	80,06	



PEMERINTAH KABUPATEN MAGELANG
RINCIAN APBD MENURUT URUSAN PEMERINTAHAN DAERAH, ORGANISASI, PROGRAM, KEGIATAN, SUB KEGIATAN,
KELOMPOK DAN JENIS PENDAPATAN, BELANJA DAN PEMBIAYAAN
TAHUN ANGGARAN 2021

URUSAN PEMERINTAHAN : 7.01. - KECAMATAN

ORGANISASI : 7.01.17. - KECAMATAN NGABLAK

KODE REKENING	URAIAN	JUMLAH (Rp.)		BERTAMBAH / (KURANG) Rp.	%	Dasar Hukum
		ANGGARAN SETELAH PERUBAHAN	REALISASI			
1	2	3	4	5	6	7
7.01.	BELANJA	1.755.176.891,00	1.537.634.995,00	(217.541.896,00)	87,60	
7.01.17.7.01.	KECAMATAN	1.755.176.891,00	1.537.634.995,00	(217.541.896,00)	87,60	
7.01.17.7.01.01.	PROGRAM PENUNJANG URUSAN PEMERINTAHAN DAERAH KABUPATEN/KOTA	1.660.355.891,00	1.443.839.983,00	(216.515.908,00)	86,95	
7.01.17.7.01.01.2.01.	Perencanaan, Penganggaran, dan Evaluasi Kinerja Perangkat Daerah	2.120.000,00	2.119.940,00	(60,00)	99,99	
7.01.17.7.01.01.2.01.2.01.01.	Penyusunan Dokumen Perencanaan Perangkat Daerah	860.000,00	859.940,00	(60,00)	99,99	
7.01.17.7.01.01.2.01.2.01.01.5.1.	BELANJA OPERASI	860.000,00	859.940,00	(60,00)	99,99	
7.01.17.7.01.01.2.01.2.01.01.5.1.02.	Belanja Barang dan Jasa	860.000,00	859.940,00	(60,00)	99,99	
7.01.17.7.01.01.2.01.2.01.06.	Koordinasi dan Penyusunan Laporan Capaian Kinerja dan Ikhtisar Realisasi Kinerja SKPD	920.000,00	920.000,00	-	100,0	
7.01.17.7.01.01.2.01.2.01.06.5.1.	BELANJA OPERASI	920.000,00	920.000,00	-	100,0	
7.01.17.7.01.01.2.01.2.01.06.5.1.02.	Belanja Barang dan Jasa	920.000,00	920.000,00	-	100,00	
7.01.17.7.01.01.2.01.2.01.07.	Evaluasi Kinerja Perangkat Daerah	340.000,00	340.000,00	-	100,0	
7.01.17.7.01.01.2.01.2.01.07.5.1.	BELANJA OPERASI	340.000,00	340.000,00	-	100,0	

KODE REKENING	URAIAN	JUMLAH (Rp.)		BERTAMBAH / (KURANG) Rp.	%	Dasar Hukum
		ANGGARAN SETELAH PERUBAHAN	REALISASI			
1	2	3	4	5	6	7
7.01.17.7.01.01.2.01.2.01.07.5.1.02.	Belanja Barang dan Jasa	340.000,00	340.000,00	-	100,00	
7.01.17.7.01.01.2.02.	Administrasi Keuangan Perangkat Daerah	1.537.230.891,00	1.321.984.297,00	(215.246.594,00)	85,99	
7.01.17.7.01.01.2.02.2.02.01.	Penyediaan Gaji dan Tunjangan ASN	1.523.190.891,00	1.307.944.297,00	(215.246.594,00)	85,86	
7.01.17.7.01.01.2.02.2.02.01.5.1.	BELANJA OPERASI	1.523.190.891,00	1.307.944.297,00	(215.246.594,00)	85,86	
7.01.17.7.01.01.2.02.2.02.01.5.1.01.	Belanja Pegawai	1.523.190.891,00	1.307.944.297,00	(215.246.594,00)	85,86	
7.01.17.7.01.01.2.02.2.02.03.	Pelaksanaan Penatausahaan dan Pengujian/Verifikasi Keuangan SKPD	14.040.000,00	14.040.000,00	-	100,0	
7.01.17.7.01.01.2.02.2.02.03.5.1.	BELANJA OPERASI	14.040.000,00	14.040.000,00	-	100,0	
7.01.17.7.01.01.2.02.2.02.03.5.1.01.	Belanja Pegawai	12.000.000,00	12.000.000,00	-	100,00	
7.01.17.7.01.01.2.02.2.02.03.5.1.02.	Belanja Barang dan Jasa	2.040.000,00	2.040.000,00	-	100,00	
7.01.17.7.01.01.2.06.	Administrasi Umum Perangkat Daerah	1.811.000,00	1.811.000,00	-	100,0	
7.01.17.7.01.01.2.06.2.06.09.	Penyelenggaraan Rapat Koordinasi dan Konsultasi SKPD	-	-	-	-	
7.01.17.7.01.01.2.06.2.06.09.5.1.	BELANJA OPERASI	-	-	-	-	
7.01.17.7.01.01.2.06.2.06.09.5.1.02.	Belanja Barang dan Jasa	-	-	-	-	
7.01.17.7.01.01.2.06.2.06.10.	Penatausahaan Arsip Dinamis pada SKPD	1.811.000,00	1.811.000,00	-	100,0	
7.01.17.7.01.01.2.06.2.06.10.5.1.	BELANJA OPERASI	1.811.000,00	1.811.000,00	-	100,0	
7.01.17.7.01.01.2.06.2.06.10.5.1.02.	Belanja Barang dan Jasa	1.811.000,00	1.811.000,00	-	100,00	
7.01.17.7.01.01.2.08.	Penyediaan Jasa Penunjang Urusan Pemerintahan Daerah	18.489.000,00	18.155.798,00	(333.202,00)	98,19	
7.01.17.7.01.01.2.08.2.08.01.	Penyediaan Jasa Surat Menyurat	3.189.000,00	3.189.000,00	-	100,0	
7.01.17.7.01.01.2.08.2.08.01.5.1.	BELANJA OPERASI	3.189.000,00	3.189.000,00	-	100,0	
7.01.17.7.01.01.2.08.2.08.01.5.1.02.	Belanja Barang dan Jasa	3.189.000,00	3.189.000,00	-	100,00	
7.01.17.7.01.01.2.08.2.08.02.	Penyediaan Jasa Komunikasi, Sumber Daya Air dan Listrik	15.300.000,00	14.966.798,00	(333.202,00)	97,82	

KODE REKENING	URAIAN	JUMLAH (Rp.)		BERTAMBAH / (KURANG) Rp.	%	Dasar Hukum
		ANGGARAN SETELAH PERUBAHAN	REALISASI			
1	2	3	4	5	6	7
7.01.17.7.01.01.2.08.2.08.02.5.1.	BELANJA OPERASI	15.300.000,00	14.966.798,00	(333.202,00)	97,82	
7.01.17.7.01.01.2.08.2.08.02.5.1.02.	Belanja Barang dan Jasa	15.300.000,00	14.966.798,00	(333.202,00)	97,82	
7.01.17.7.01.01.2.09.	Pemeliharaan Barang Milik Daerah Penunjang Urusan Pemerintahan Daerah	100.705.000,00	99.768.948,00	(936.052,00)	99,07	
7.01.17.7.01.01.2.09.2.09.02.	Penyediaan Jasa Pemeliharaan, Biaya Pemeliharaan, Pajak, dan Perizinan Kendaraan Dinas Operasional atau Lapangan	56.937.000,00	56.361.250,00	(575.750,00)	98,98	
7.01.17.7.01.01.2.09.2.09.02.5.1.	BELANJA OPERASI	56.937.000,00	56.361.250,00	(575.750,00)	98,98	
7.01.17.7.01.01.2.09.2.09.02.5.1.02.	Belanja Barang dan Jasa	56.937.000,00	56.361.250,00	(575.750,00)	98,98	
7.01.17.7.01.01.2.09.2.09.05.	Pemeliharaan Mebel	1.200.000,00	1.200.000,00	-	100,0	
7.01.17.7.01.01.2.09.2.09.05.5.1.	BELANJA OPERASI	1.200.000,00	1.200.000,00	-	100,0	
7.01.17.7.01.01.2.09.2.09.05.5.1.02.	Belanja Barang dan Jasa	1.200.000,00	1.200.000,00	-	100,00	
7.01.17.7.01.01.2.09.2.09.06.	Pemeliharaan Peralatan dan Mesin Lainnya	4.760.000,00	4.760.000,00	-	100,0	
7.01.17.7.01.01.2.09.2.09.06.5.1.	BELANJA OPERASI	4.760.000,00	4.760.000,00	-	100,0	
7.01.17.7.01.01.2.09.2.09.06.5.1.02.	Belanja Barang dan Jasa	4.760.000,00	4.760.000,00	-	100,00	
7.01.17.7.01.01.2.09.2.09.09.	Pemeliharaan/Rehabilitasi Gedung Kantor dan Bangunan Lainnya	37.808.000,00	37.447.698,00	(360.302,00)	99,04	
7.01.17.7.01.01.2.09.2.09.09.5.1.	BELANJA OPERASI	37.808.000,00	37.447.698,00	(360.302,00)	99,04	
7.01.17.7.01.01.2.09.2.09.09.5.1.02.	Belanja Barang dan Jasa	37.808.000,00	37.447.698,00	(360.302,00)	99,04	
7.01.17.7.01.02.	PROGRAM PENYELENGGARAAN PEMERINTAHAN DAN PELAYANAN PUBLIK	28.504.200,00	27.494.372,00	(1.009.828,00)	96,45	
7.01.17.7.01.02.2.04.	Pelaksanaan Urusan Pemerintahan yang Dilimpahkan kepada Camat	28.504.200,00	27.494.372,00	(1.009.828,00)	96,45	
7.01.17.7.01.02.2.04.2.04.01.	Pelaksanaan Urusan Pemerintahan yang terkait dengan Pelayanan Perizinan Non Usaha	2.400.000,00	2.400.000,00	-	100,0	
7.01.17.7.01.02.2.04.2.04.01.5.1.	BELANJA OPERASI	2.400.000,00	2.400.000,00	-	100,0	
7.01.17.7.01.02.2.04.2.04.01.5.1.02.	Belanja Barang dan Jasa	2.400.000,00	2.400.000,00	-	100,00	

KODE REKENING	URAIAN	JUMLAH (Rp.)		BERTAMBAH / (KURANG) Rp.	%	Dasar Hukum
		ANGGARAN SETELAH PERUBAHAN	REALISASI			
1	2	3	4	5	6	7
7.01.17.7.01.02.2.04.2.04.02.	Pelaksanaan Urusan Pemerintahan yang terkait dengan Nonperizinan	26.104.200,00	25.094.372,00	(1.009.828,00)	96,13	
7.01.17.7.01.02.2.04.2.04.02.5.1.	BELANJA OPERASI	26.104.200,00	25.094.372,00	(1.009.828,00)	96,13	
7.01.17.7.01.02.2.04.2.04.02.5.1.02.	Belanja Barang dan Jasa	26.104.200,00	25.094.372,00	(1.009.828,00)	96,13	
7.01.17.7.01.03.	PROGRAM PEMBERDAYAAN MASYARAKAT DESA DAN KELURAHAN	25.468.000,00	25.462.000,00	(6.000,00)	99,97	
7.01.17.7.01.03.2.01.	Koordinasi Kegiatan Pemberdayaan Desa	7.550.000,00	7.550.000,00	-	100,0	
7.01.17.7.01.03.2.01.2.01.01.	Peningkatan Partisipasi Masyarakat dalam Forum Musyawarah Perencanaan Pembangunan di Desa	2.400.000,00	2.400.000,00	-	100,0	
7.01.17.7.01.03.2.01.2.01.01.5.1.	BELANJA OPERASI	2.400.000,00	2.400.000,00	-	100,0	
7.01.17.7.01.03.2.01.2.01.01.5.1.02.	Belanja Barang dan Jasa	2.400.000,00	2.400.000,00	-	100,00	
7.01.17.7.01.03.2.01.2.01.03.	Peningkatan Efektifitas Kegiatan Pemberdayaan Masyarakat di Wilayah Kecamatan	5.150.000,00	5.150.000,00	-	100,0	
7.01.17.7.01.03.2.01.2.01.03.5.1.	BELANJA OPERASI	5.150.000,00	5.150.000,00	-	100,0	
7.01.17.7.01.03.2.01.2.01.03.5.1.02.	Belanja Barang dan Jasa	5.150.000,00	5.150.000,00	-	100,00	
7.01.17.7.01.03.2.03.	Pemberdayaan Lembaga Kemasyarakatan Tingkat Kecamatan	17.918.000,00	17.912.000,00	(6.000,00)	99,96	
7.01.17.7.01.03.2.03.2.03.02.	Peningkatan Kapasitas Lembaga Kemasyarakatan	14.818.000,00	14.812.000,00	(6.000,00)	99,95	
7.01.17.7.01.03.2.03.2.03.02.5.1.	BELANJA OPERASI	9.818.000,00	9.818.000,00	-	100,0	
7.01.17.7.01.03.2.03.2.03.02.5.1.02.	Belanja Barang dan Jasa	9.818.000,00	9.818.000,00	-	100,00	
7.01.17.7.01.03.2.03.2.03.02.5.2.	BELANJA MODAL	5.000.000,00	4.994.000,00	(6.000,00)	99,88	
7.01.17.7.01.03.2.03.2.03.02.5.2.02.	Belanja Modal Peralatan dan Mesin	5.000.000,00	4.994.000,00	(6.000,00)	99,88	
7.01.17.7.01.03.2.03.2.03.04.	Fasilitasi Pengembangan Usaha Ekonomi Masyarakat	3.100.000,00	3.100.000,00	-	100,0	
7.01.17.7.01.03.2.03.2.03.04.5.1.	BELANJA OPERASI	3.100.000,00	3.100.000,00	-	100,0	
7.01.17.7.01.03.2.03.2.03.04.5.1.02.	Belanja Barang dan Jasa	3.100.000,00	3.100.000,00	-	100,00	
7.01.17.7.01.04.	PROGRAM KOORDINASI KETENTRAMAN DAN KETERTIBAN UMUM	20.132.000,00	20.132.000,00	-	100,0	

KODE REKENING	URAIAN	JUMLAH (Rp.)		BERTAMBAH / (KURANG) Rp.	%	Dasar Hukum
		ANGGARAN SETELAH PERUBAHAN	REALISASI			
1	2	3	4	5	6	7
7.01.17.7.01.04.2.01.	Koordinasi Upaya Penyelenggaraan Ketenteraman dan Ketertiban Umum	20.132.000,00	20.132.000,00	-	100,0	
7.01.17.7.01.04.2.01.2.01.01.	Sinergitas dengan Kepolisian Negara Republik Indonesia, Tentara Nasional Indonesia dan Instansi Vertikal di Wilayah Kecamatan	20.132.000,00	20.132.000,00	-	100,0	
7.01.17.7.01.04.2.01.2.01.01.5.1.	BELANJA OPERASI	20.132.000,00	20.132.000,00	-	100,0	
7.01.17.7.01.04.2.01.2.01.01.5.1.02.	Belanja Barang dan Jasa	20.132.000,00	20.132.000,00	-	100,00	
7.01.17.7.01.06.	PROGRAM PEMBINAAN DAN PENGAWASAN PEMERINTAHAN DESA	20.716.800,00	20.706.640,00	(10.160,00)	99,95	
7.01.17.7.01.06.2.01.	Fasilitasi, Rekomendasi dan Koordinasi Pembinaan dan Pengawasan Pemerintahan Desa	20.716.800,00	20.706.640,00	(10.160,00)	99,95	
7.01.17.7.01.06.2.01.2.01.01.	Fasilitasi Penyusunan Peraturan Desa dan Peraturan Kepala Desa	1.400.000,00	1.400.000,00	-	100,0	
7.01.17.7.01.06.2.01.2.01.01.5.1.	BELANJA OPERASI	1.400.000,00	1.400.000,00	-	100,0	
7.01.17.7.01.06.2.01.2.01.01.5.1.02.	Belanja Barang dan Jasa	1.400.000,00	1.400.000,00	-	100,00	
7.01.17.7.01.06.2.01.2.01.03.	Fasilitasi Pengelolaan Keuangan Desa dan Pendayagunaan Aset Desa	1.857.100,00	1.857.100,00	-	100,0	
7.01.17.7.01.06.2.01.2.01.03.5.1.	BELANJA OPERASI	1.857.100,00	1.857.100,00	-	100,0	
7.01.17.7.01.06.2.01.2.01.03.5.1.02.	Belanja Barang dan Jasa	1.857.100,00	1.857.100,00	-	100,00	
7.01.17.7.01.06.2.01.2.01.05.	Fasilitasi Pelaksanaan Tugas Kepala Desa dan Perangkat Desa	2.021.000,00	2.021.000,00	-	100,0	
7.01.17.7.01.06.2.01.2.01.05.5.1.	BELANJA OPERASI	2.021.000,00	2.021.000,00	-	100,0	
7.01.17.7.01.06.2.01.2.01.05.5.1.02.	Belanja Barang dan Jasa	2.021.000,00	2.021.000,00	-	100,00	
7.01.17.7.01.06.2.01.2.01.07.	Fasilitasi Pelaksanaan Tugas dan Fungsi Badan Permusyawaratan Desa	1.910.000,00	1.900.000,00	(10.000,00)	99,47	
7.01.17.7.01.06.2.01.2.01.07.5.1.	BELANJA OPERASI	1.910.000,00	1.900.000,00	(10.000,00)	99,47	
7.01.17.7.01.06.2.01.2.01.07.5.1.02.	Belanja Barang dan Jasa	1.910.000,00	1.900.000,00	(10.000,00)	99,47	
7.01.17.7.01.06.2.01.2.01.08.	Rekomendasi Pengangkatan dan Pemberhentian Perangkat Desa	1.580.000,00	1.580.000,00	-	100,0	
7.01.17.7.01.06.2.01.2.01.08.5.1.	BELANJA OPERASI	1.580.000,00	1.580.000,00	-	100,0	

KODE REKENING	URAIAN	JUMLAH (Rp.)		BERTAMBAH / (KURANG) Rp.	%	Dasar Hukum
		ANGGARAN SETELAH PERUBAHAN	REALISASI			
1	2	3	4	5	6	7
7.01.17.7.01.06.2.01.2.01.08.5.1.02.	Belanja Barang dan Jasa	1.580.000,00	1.580.000,00	-	100,00	
7.01.17.7.01.06.2.01.2.01.09.	Fasilitasi Sinkronisasi Perencanaan Pembangunan Daerah dengan Pembangunan Desa	5.258.700,00	5.258.540,00	(160,00)	99,99	
7.01.17.7.01.06.2.01.2.01.09.5.1.	BELANJA OPERASI	5.258.700,00	5.258.540,00	(160,00)	99,99	
7.01.17.7.01.06.2.01.2.01.09.5.1.02.	Belanja Barang dan Jasa	5.258.700,00	5.258.540,00	(160,00)	99,99	
7.01.17.7.01.06.2.01.2.01.11.	Fasilitasi Penyelenggaraan Ketenteraman dan Ketertiban Umum	6.690.000,00	6.690.000,00	-	100,0	
7.01.17.7.01.06.2.01.2.01.11.5.1.	BELANJA OPERASI	6.690.000,00	6.690.000,00	-	100,0	
7.01.17.7.01.06.2.01.2.01.11.5.1.02.	Belanja Barang dan Jasa	6.690.000,00	6.690.000,00	-	100,00	
9.99	SURPLUS/DEFISIT	(1.755.176.891,00)	(1.537.634.995,00)	217.541.896,00	87,60	



PEMERINTAH KABUPATEN MAGELANG
RINCIAN APBD MENURUT URUSAN PEMERINTAHAN DAERAH, ORGANISASI, PROGRAM, KEGIATAN, SUB KEGIATAN,
KELOMPOK DAN JENIS PENDAPATAN, BELANJA DAN PEMBIAYAAN
TAHUN ANGGARAN 2021

URUSAN PEMERINTAHAN : 7.01. - KECAMATAN

ORGANISASI : 7.01.18. - KECAMATAN GRABAG

KODE REKENING	URAIAN	JUMLAH (Rp.)		BERTAMBAH / (KURANG) Rp.	%	Dasar Hukum
		ANGGARAN SETELAH PERUBAHAN	REALISASI			
1	2	3	4	5	6	7
7.01.7.01.18.	PENDAPATAN DAERAH	745.000,00	264.000,00	(481.000,00)	35,43	
7.01.7.01.18.4.1.	PENDAPATAN ASLI DAERAH (PAD)	745.000,00	264.000,00	(481.000,00)	35,43	
7.01.7.01.18.4.1.02.	Retribusi Daerah	745.000,00	264.000,00	(481.000,00)	35,43	
7.01.	BELANJA	2.048.629.000,00	1.634.723.822,00	(413.905.178,00)	79,79	
7.01.18.7.01.	KECAMATAN	2.048.629.000,00	1.634.723.822,00	(413.905.178,00)	79,79	
7.01.18.7.01.01.	PROGRAM PENUNJANG URUSAN PEMERINTAHAN DAERAH KABUPATEN/KOTA	1.962.614.000,00	1.551.346.822,00	(411.267.178,00)	79,04	
7.01.18.7.01.01.2.01.	Perencanaan, Penganggaran, dan Evaluasi Kinerja Perangkat Daerah	7.000.000,00	1.109.500,00	(5.890.500,00)	15,85	
7.01.18.7.01.01.2.01.2.01.01.	Penyusunan Dokumen Perencanaan Perangkat Daerah	3.500.000,00	695.000,00	(2.805.000,00)	19,85	
7.01.18.7.01.01.2.01.2.01.01.5.1.	BELANJA OPERASI	3.500.000,00	695.000,00	(2.805.000,00)	19,85	
7.01.18.7.01.01.2.01.2.01.01.5.1.02.	Belanja Barang dan Jasa	3.500.000,00	695.000,00	(2.805.000,00)	19,85	
7.01.18.7.01.01.2.01.2.01.06.	Koordinasi dan Penyusunan Laporan Capaian Kinerja dan Ikhtisar Realisasi Kinerja SKPD	3.500.000,00	414.500,00	(3.085.500,00)	11,84	
7.01.18.7.01.01.2.01.2.01.06.5.1.	BELANJA OPERASI	3.500.000,00	414.500,00	(3.085.500,00)	11,84	

KODE REKENING	URAIAN	JUMLAH (Rp.)		BERTAMBAH / (KURANG) Rp.	%	Dasar Hukum
		ANGGARAN SETELAH PERUBAHAN	REALISASI			
1	2	3	4	5	6	7
7.01.18.7.01.01.2.01.2.01.06.5.1.02.	Belanja Barang dan Jasa	3.500.000,00	414.500,00	(3.085.500,00)	11,84	
7.01.18.7.01.01.2.02.	Administrasi Keuangan Perangkat Daerah	1.779.441.000,00	1.387.148.099,00	(392.292.901,00)	77,95	
7.01.18.7.01.01.2.02.2.02.01.	Penyediaan Gaji dan Tunjangan ASN	1.775.320.000,00	1.384.413.299,00	(390.906.701,00)	77,98	
7.01.18.7.01.01.2.02.2.02.01.5.1.	BELANJA OPERASI	1.775.320.000,00	1.384.413.299,00	(390.906.701,00)	77,98	
7.01.18.7.01.01.2.02.2.02.01.5.1.01.	Belanja Pegawai	1.775.320.000,00	1.384.413.299,00	(390.906.701,00)	77,98	
7.01.18.7.01.01.2.02.2.02.03.	Pelaksanaan Penatausahaan dan Pengujian/Verifikasi Keuangan SKPD	4.121.000,00	2.734.800,00	(1.386.200,00)	66,36	
7.01.18.7.01.01.2.02.2.02.03.5.1.	BELANJA OPERASI	4.121.000,00	2.734.800,00	(1.386.200,00)	66,36	
7.01.18.7.01.01.2.02.2.02.03.5.1.02.	Belanja Barang dan Jasa	4.121.000,00	2.734.800,00	(1.386.200,00)	66,36	
7.01.18.7.01.01.2.06.	Administrasi Umum Perangkat Daerah	10.000.000,00	9.673.500,00	(326.500,00)	96,73	
7.01.18.7.01.01.2.06.2.06.09.	Penyelenggaraan Rapat Koordinasi dan Konsultasi SKPD	10.000.000,00	9.673.500,00	(326.500,00)	96,73	
7.01.18.7.01.01.2.06.2.06.09.5.1.	BELANJA OPERASI	10.000.000,00	9.673.500,00	(326.500,00)	96,73	
7.01.18.7.01.01.2.06.2.06.09.5.1.02.	Belanja Barang dan Jasa	10.000.000,00	9.673.500,00	(326.500,00)	96,73	
7.01.18.7.01.01.2.08.	Penyediaan Jasa Penunjang Urusan Pemerintahan Daerah	31.233.000,00	26.237.643,00	(4.995.357,00)	84,00	
7.01.18.7.01.01.2.08.2.08.01.	Penyediaan Jasa Surat Menyurat	5.235.000,00	5.222.550,00	(12.450,00)	99,76	
7.01.18.7.01.01.2.08.2.08.01.5.1.	BELANJA OPERASI	5.235.000,00	5.222.550,00	(12.450,00)	99,76	
7.01.18.7.01.01.2.08.2.08.01.5.1.02.	Belanja Barang dan Jasa	5.235.000,00	5.222.550,00	(12.450,00)	99,76	
7.01.18.7.01.01.2.08.2.08.02.	Penyediaan Jasa Komunikasi, Sumber Daya Air dan Listrik	25.998.000,00	21.015.093,00	(4.982.907,00)	80,83	
7.01.18.7.01.01.2.08.2.08.02.5.1.	BELANJA OPERASI	25.998.000,00	21.015.093,00	(4.982.907,00)	80,83	
7.01.18.7.01.01.2.08.2.08.02.5.1.02.	Belanja Barang dan Jasa	25.998.000,00	21.015.093,00	(4.982.907,00)	80,83	
7.01.18.7.01.01.2.09.	Pemeliharaan Barang Milik Daerah Penunjang Urusan Pemerintahan Daerah	134.940.000,00	127.178.080,00	(7.761.920,00)	94,24	
7.01.18.7.01.01.2.09.2.09.02.	Penyediaan Jasa Pemeliharaan, Biaya Pemeliharaan, Pajak, dan Perizinan Kendaraan Dinas Operasional atau Lapangan	56.319.000,00	48.681.800,00	(7.637.200,00)	86,43	

KODE REKENING	URAIAN	JUMLAH (Rp.)		BERTAMBAH / (KURANG) Rp.	%	Dasar Hukum
		ANGGARAN SETELAH PERUBAHAN	REALISASI			
1	2	3	4	5	6	7
7.01.18.7.01.01.2.09.2.09.02.5.1.	BELANJA OPERASI	56.319.000,00	48.681.800,00	(7.637.200,00)	86,43	
7.01.18.7.01.01.2.09.2.09.02.5.1.02.	Belanja Barang dan Jasa	56.319.000,00	48.681.800,00	(7.637.200,00)	86,43	
7.01.18.7.01.01.2.09.2.09.06.	Pemeliharaan Peralatan dan Mesin Lainnya	5.000.000,00	5.000.000,00	-	100,0	
7.01.18.7.01.01.2.09.2.09.06.5.1.	BELANJA OPERASI	5.000.000,00	5.000.000,00	-	100,0	
7.01.18.7.01.01.2.09.2.09.06.5.1.02.	Belanja Barang dan Jasa	5.000.000,00	5.000.000,00	-	100,00	
7.01.18.7.01.01.2.09.2.09.09.	Pemeliharaan/Rehabilitasi Gedung Kantor dan Bangunan Lainnya	73.621.000,00	73.496.280,00	(124.720,00)	99,83	
7.01.18.7.01.01.2.09.2.09.09.5.1.	BELANJA OPERASI	59.745.600,00	59.621.280,00	(124.320,00)	99,79	
7.01.18.7.01.01.2.09.2.09.09.5.1.02.	Belanja Barang dan Jasa	59.745.600,00	59.621.280,00	(124.320,00)	99,79	
7.01.18.7.01.01.2.09.2.09.09.5.2.	BELANJA MODAL	13.875.400,00	13.875.000,00	(400,00)	99,99	
7.01.18.7.01.01.2.09.2.09.09.5.2.03.	Belanja Modal Gedung dan Bangunan	13.875.400,00	13.875.000,00	(400,00)	99,99	
7.01.18.7.01.02.	PROGRAM PENYELENGGARAAN PEMERINTAHAN DAN PELAYANAN PUBLIK	28.436.000,00	26.224.000,00	(2.212.000,00)	92,22	
7.01.18.7.01.02.2.04.	Pelaksanaan Urusan Pemerintahan yang Dilimpahkan kepada Camat	28.436.000,00	26.224.000,00	(2.212.000,00)	92,22	
7.01.18.7.01.02.2.04.2.04.01.	Pelaksanaan Urusan Pemerintahan yang terkait dengan Pelayanan Perizinan Non Usaha	4.236.000,00	4.224.000,00	(12.000,00)	99,71	
7.01.18.7.01.02.2.04.2.04.01.5.1.	BELANJA OPERASI	4.236.000,00	4.224.000,00	(12.000,00)	99,71	
7.01.18.7.01.02.2.04.2.04.01.5.1.02.	Belanja Barang dan Jasa	4.236.000,00	4.224.000,00	(12.000,00)	99,71	
7.01.18.7.01.02.2.04.2.04.03.	Pelaksanaan Urusan Pemerintahan yang terkait dengan Kewenangan Lain yang Dilimpahkan	24.200.000,00	22.000.000,00	(2.200.000,00)	90,90	
7.01.18.7.01.02.2.04.2.04.03.5.1.	BELANJA OPERASI	24.200.000,00	22.000.000,00	(2.200.000,00)	90,90	
7.01.18.7.01.02.2.04.2.04.03.5.1.02.	Belanja Barang dan Jasa	24.200.000,00	22.000.000,00	(2.200.000,00)	90,90	
7.01.18.7.01.03.	PROGRAM PEMBERDAYAAN MASYARAKAT DESA DAN KELURAHAN	8.134.000,00	8.134.000,00	-	100,0	
7.01.18.7.01.03.2.01.	Koordinasi Kegiatan Pemberdayaan Desa	8.134.000,00	8.134.000,00	-	100,0	

KODE REKENING	URAIAN	JUMLAH (Rp.)		BERTAMBAH / (KURANG) Rp.	%	Dasar Hukum
		ANGGARAN SETELAH PERUBAHAN	REALISASI			
1	2	3	4	5	6	7
7.01.18.7.01.03.2.01.2.01.03.	Peningkatan Efektifitas Kegiatan Pemberdayaan Masyarakat di Wilayah Kecamatan	8.134.000,00	8.134.000,00	-	100,0	
7.01.18.7.01.03.2.01.2.01.03.5.1.	BELANJA OPERASI	8.134.000,00	8.134.000,00	-	100,0	
7.01.18.7.01.03.2.01.2.01.03.5.1.02.	Belanja Barang dan Jasa	8.134.000,00	8.134.000,00	-	100,00	
7.01.18.7.01.03.2.03.	Pemberdayaan Lembaga Kemasyarakatan Tingkat Kecamatan	-	-	-	-	
7.01.18.7.01.03.2.03.2.03.02.	Peningkatan Kapasitas Lembaga Kemasyarakatan	-	-	-	-	
7.01.18.7.01.03.2.03.2.03.02.5.1.	BELANJA OPERASI	-	-	-	-	
7.01.18.7.01.03.2.03.2.03.02.5.1.02.	Belanja Barang dan Jasa	-	-	-	-	
7.01.18.7.01.04.	PROGRAM KOORDINASI KETENTRAMAN DAN KETERTIBAN UMUM	20.132.000,00	20.100.000,00	(32.000,00)	99,84	
7.01.18.7.01.04.2.01.	Koordinasi Upaya Penyelenggaraan Ketenteraman dan Ketertiban Umum	20.132.000,00	20.100.000,00	(32.000,00)	99,84	
7.01.18.7.01.04.2.01.2.01.01.	Sinergitas dengan Kepolisian Negara Republik Indonesia, Tentara Nasional Indonesia dan Instansi Vertikal di Wilayah Kecamatan	20.132.000,00	20.100.000,00	(32.000,00)	99,84	
7.01.18.7.01.04.2.01.2.01.01.5.1.	BELANJA OPERASI	20.132.000,00	20.100.000,00	(32.000,00)	99,84	
7.01.18.7.01.04.2.01.2.01.01.5.1.02.	Belanja Barang dan Jasa	20.132.000,00	20.100.000,00	(32.000,00)	99,84	
7.01.18.7.01.06.	PROGRAM PEMBINAAN DAN PENGAWASAN PEMERINTAHAN DESA	29.313.000,00	28.919.000,00	(394.000,00)	98,65	
7.01.18.7.01.06.2.01.	Fasilitasi, Rekomendasi dan Koordinasi Pembinaan dan Pengawasan Pemerintahan Desa	29.313.000,00	28.919.000,00	(394.000,00)	98,65	
7.01.18.7.01.06.2.01.2.01.02.	Fasilitasi Administrasi Tata Pemerintahan Desa	3.190.000,00	3.190.000,00	-	100,0	
7.01.18.7.01.06.2.01.2.01.02.5.1.	BELANJA OPERASI	3.190.000,00	3.190.000,00	-	100,0	
7.01.18.7.01.06.2.01.2.01.02.5.1.02.	Belanja Barang dan Jasa	3.190.000,00	3.190.000,00	-	100,00	
7.01.18.7.01.06.2.01.2.01.03.	Fasilitasi Pengelolaan Keuangan Desa dan Pendayagunaan Aset Desa	3.993.000,00	3.965.000,00	(28.000,00)	99,29	
7.01.18.7.01.06.2.01.2.01.03.5.1.	BELANJA OPERASI	3.993.000,00	3.965.000,00	(28.000,00)	99,29	
7.01.18.7.01.06.2.01.2.01.03.5.1.02.	Belanja Barang dan Jasa	3.993.000,00	3.965.000,00	(28.000,00)	99,29	

KODE REKENING	URAIAN	JUMLAH (Rp.)		BERTAMBAH / (KURANG) Rp.	%	Dasar Hukum
		ANGGARAN SETELAH PERUBAHAN	REALISASI			
1	2	3	4	5	6	7
7.01.18.7.01.06.2.01.2.01.09.	Fasilitasi Sinkronisasi Perencanaan Pembangunan Daerah dengan Pembangunan Desa	8.000.000,00	8.000.000,00	-	100,0	
7.01.18.7.01.06.2.01.2.01.09.5.1.	BELANJA OPERASI	8.000.000,00	8.000.000,00	-	100,0	
7.01.18.7.01.06.2.01.2.01.09.5.1.02.	Belanja Barang dan Jasa	8.000.000,00	8.000.000,00	-	100,00	
7.01.18.7.01.06.2.01.2.01.11.	Fasilitasi Penyelenggaraan Ketenteraman dan Ketertiban Umum	3.130.000,00	3.124.000,00	(6.000,00)	99,80	
7.01.18.7.01.06.2.01.2.01.11.5.1.	BELANJA OPERASI	3.130.000,00	3.124.000,00	(6.000,00)	99,80	
7.01.18.7.01.06.2.01.2.01.11.5.1.02.	Belanja Barang dan Jasa	3.130.000,00	3.124.000,00	(6.000,00)	99,80	
7.01.18.7.01.06.2.01.2.01.12.	Fasilitasi Pelaksanaan Tugas, Fungsi, dan Kewajiban Lembaga Kemasyarakatan	11.000.000,00	10.640.000,00	(360.000,00)	96,72	
7.01.18.7.01.06.2.01.2.01.12.5.1.	BELANJA OPERASI	11.000.000,00	10.640.000,00	(360.000,00)	96,72	
7.01.18.7.01.06.2.01.2.01.12.5.1.02.	Belanja Barang dan Jasa	11.000.000,00	10.640.000,00	(360.000,00)	96,72	
9.99	SURPLUS/DEFISIT	(2.047.884.000,00)	(1.634.459.822,00)	413.424.178,00	79,79	



PEMERINTAH KABUPATEN MAGELANG
RINCIAN APBD MENURUT URUSAN PEMERINTAHAN DAERAH, ORGANISASI, PROGRAM, KEGIATAN, SUB KEGIATAN,
KELOMPOK DAN JENIS PENDAPATAN, BELANJA DAN PEMBIAYAAN
TAHUN ANGGARAN 2021

URUSAN PEMERINTAHAN : 7.01. - KECAMATAN

ORGANISASI : 7.01.19. - KECAMATAN TEGALREJO

KODE REKENING	URAIAN	JUMLAH (Rp.)		BERTAMBAH / (KURANG) Rp.	%	Dasar Hukum
		ANGGARAN SETELAH PERUBAHAN	REALISASI			
1	2	3	4	5	6	7
7.01.7.01.19.	PENDAPATAN DAERAH	-	536.000,00	536.000,00	-	
7.01.7.01.19.4.1.	PENDAPATAN ASLI DAERAH (PAD)	-	536.000,00	536.000,00	-	
7.01.7.01.19.4.1.02.	Retribusi Daerah	-	536.000,00	536.000,00	-	
7.01.	BELANJA	1.893.671.250,00	1.607.492.411,00	(286.178.839,00)	84,88	
7.01.19.7.01.	KECAMATAN	1.893.671.250,00	1.607.492.411,00	(286.178.839,00)	84,88	
7.01.19.7.01.01.	PROGRAM PENUNJANG URUSAN PEMERINTAHAN DAERAH KABUPATEN/KOTA	1.788.018.250,00	1.507.152.331,00	(280.865.919,00)	84,29	
7.01.19.7.01.01.2.01.	Perencanaan, Penganggaran, dan Evaluasi Kinerja Perangkat Daerah	2.741.000,00	2.741.000,00	-	100,0	
7.01.19.7.01.01.2.01.2.01.01.	Penyusunan Dokumen Perencanaan Perangkat Daerah	1.425.000,00	1.425.000,00	-	100,0	
7.01.19.7.01.01.2.01.2.01.01.5.1.	BELANJA OPERASI	1.425.000,00	1.425.000,00	-	100,0	
7.01.19.7.01.01.2.01.2.01.01.5.1.02.	Belanja Barang dan Jasa	1.425.000,00	1.425.000,00	-	100,00	
7.01.19.7.01.01.2.01.2.01.06.	Koordinasi dan Penyusunan Laporan Capaian Kinerja dan Ikhtisar Realisasi Kinerja SKPD	1.316.000,00	1.316.000,00	-	100,0	
7.01.19.7.01.01.2.01.2.01.06.5.1.	BELANJA OPERASI	1.316.000,00	1.316.000,00	-	100,0	

KODE REKENING	URAIAN	JUMLAH (Rp.)		BERTAMBAH / (KURANG) Rp.	%	Dasar Hukum
		ANGGARAN SETELAH PERUBAHAN	REALISASI			
1	2	3	4	5	6	7
7.01.19.7.01.01.2.01.2.01.06.5.1.02.	Belanja Barang dan Jasa	1.316.000,00	1.316.000,00	-	100,00	
7.01.19.7.01.01.2.02.	Administrasi Keuangan Perangkat Daerah	1.616.561.000,00	1.345.519.288,00	(271.041.712,00)	83,23	
7.01.19.7.01.01.2.02.2.02.01.	Penyediaan Gaji dan Tunjangan ASN	1.595.486.000,00	1.324.446.288,00	(271.039.712,00)	83,01	
7.01.19.7.01.01.2.02.2.02.01.5.1.	BELANJA OPERASI	1.595.486.000,00	1.324.446.288,00	(271.039.712,00)	83,01	
7.01.19.7.01.01.2.02.2.02.01.5.1.01.	Belanja Pegawai	1.595.486.000,00	1.324.446.288,00	(271.039.712,00)	83,01	
7.01.19.7.01.01.2.02.2.02.03.	Pelaksanaan Penatausahaan dan Pengujian/Verifikasi Keuangan SKPD	21.075.000,00	21.073.000,00	(2.000,00)	99,99	
7.01.19.7.01.01.2.02.2.02.03.5.1.	BELANJA OPERASI	21.075.000,00	21.073.000,00	(2.000,00)	99,99	
7.01.19.7.01.01.2.02.2.02.03.5.1.01.	Belanja Pegawai	19.500.000,00	19.500.000,00	-	100,00	
7.01.19.7.01.01.2.02.2.02.03.5.1.02.	Belanja Barang dan Jasa	1.575.000,00	1.573.000,00	(2.000,00)	99,87	
7.01.19.7.01.01.2.06.	Administrasi Umum Perangkat Daerah	5.002.500,00	5.002.500,00	-	100,0	
7.01.19.7.01.01.2.06.2.06.09.	Penyelenggaraan Rapat Koordinasi dan Konsultasi SKPD	5.002.500,00	5.002.500,00	-	100,0	
7.01.19.7.01.01.2.06.2.06.09.5.1.	BELANJA OPERASI	5.002.500,00	5.002.500,00	-	100,0	
7.01.19.7.01.01.2.06.2.06.09.5.1.02.	Belanja Barang dan Jasa	5.002.500,00	5.002.500,00	-	100,00	
7.01.19.7.01.01.2.08.	Penyediaan Jasa Penunjang Urusan Pemerintahan Daerah	35.860.000,00	28.025.823,00	(7.834.177,00)	78,15	
7.01.19.7.01.01.2.08.2.08.01.	Penyediaan Jasa Surat Menyurat	8.260.000,00	8.259.845,00	(155,00)	99,99	
7.01.19.7.01.01.2.08.2.08.01.5.1.	BELANJA OPERASI	8.260.000,00	8.259.845,00	(155,00)	99,99	
7.01.19.7.01.01.2.08.2.08.01.5.1.02.	Belanja Barang dan Jasa	8.260.000,00	8.259.845,00	(155,00)	99,99	
7.01.19.7.01.01.2.08.2.08.02.	Penyediaan Jasa Komunikasi, Sumber Daya Air dan Listrik	27.600.000,00	19.765.978,00	(7.834.022,00)	71,61	
7.01.19.7.01.01.2.08.2.08.02.5.1.	BELANJA OPERASI	27.600.000,00	19.765.978,00	(7.834.022,00)	71,61	
7.01.19.7.01.01.2.08.2.08.02.5.1.02.	Belanja Barang dan Jasa	27.600.000,00	19.765.978,00	(7.834.022,00)	71,61	
7.01.19.7.01.01.2.09.	Pemeliharaan Barang Milik Daerah Penunjang Urusan Pemerintahan Daerah	127.853.750,00	125.863.720,00	(1.990.030,00)	98,44	

KODE REKENING	URAIAN	JUMLAH (Rp.)		BERTAMBAH / (KURANG) Rp.	%	Dasar Hukum
		ANGGARAN SETELAH PERUBAHAN	REALISASI			
1	2	3	4	5	6	7
7.01.19.7.01.01.2.09.2.09.02.	Penyediaan Jasa Pemeliharaan, Biaya Pemeliharaan, Pajak, dan Perizinan Kendaraan Dinas Operasional atau Lapangan	40.153.750,00	38.163.720,00	(1.990.030,00)	95,04	
7.01.19.7.01.01.2.09.2.09.02.5.1.	BELANJA OPERASI	40.153.750,00	38.163.720,00	(1.990.030,00)	95,04	
7.01.19.7.01.01.2.09.2.09.02.5.1.02.	Belanja Barang dan Jasa	40.153.750,00	38.163.720,00	(1.990.030,00)	95,04	
7.01.19.7.01.01.2.09.2.09.06.	Pemeliharaan Peralatan dan Mesin Lainnya	5.300.000,00	5.300.000,00	-	100,0	
7.01.19.7.01.01.2.09.2.09.06.5.1.	BELANJA OPERASI	5.300.000,00	5.300.000,00	-	100,0	
7.01.19.7.01.01.2.09.2.09.06.5.1.02.	Belanja Barang dan Jasa	5.300.000,00	5.300.000,00	-	100,00	
7.01.19.7.01.01.2.09.2.09.09.	Pemeliharaan/Rehabilitasi Gedung Kantor dan Bangunan Lainnya	82.400.000,00	82.400.000,00	-	100,0	
7.01.19.7.01.01.2.09.2.09.09.5.1.	BELANJA OPERASI	82.400.000,00	82.400.000,00	-	100,0	
7.01.19.7.01.01.2.09.2.09.09.5.1.02.	Belanja Barang dan Jasa	82.400.000,00	82.400.000,00	-	100,00	
7.01.19.7.01.02.	PROGRAM PENYELENGGARAAN PEMERINTAHAN DAN PELAYANAN PUBLIK	29.895.000,00	24.596.080,00	(5.298.920,00)	82,27	
7.01.19.7.01.02.2.04.	Pelaksanaan Urusan Pemerintahan yang Dilimpahkan kepada Camat	29.895.000,00	24.596.080,00	(5.298.920,00)	82,27	
7.01.19.7.01.02.2.04.2.04.01.	Pelaksanaan Urusan Pemerintahan yang terkait dengan Pelayanan Perizinan Non Usaha	2.795.500,00	2.795.500,00	-	100,0	
7.01.19.7.01.02.2.04.2.04.01.5.1.	BELANJA OPERASI	2.795.500,00	2.795.500,00	-	100,0	
7.01.19.7.01.02.2.04.2.04.01.5.1.02.	Belanja Barang dan Jasa	2.795.500,00	2.795.500,00	-	100,00	
7.01.19.7.01.02.2.04.2.04.02.	Pelaksanaan Urusan Pemerintahan yang terkait dengan Nonperizinan	27.099.500,00	21.800.580,00	(5.298.920,00)	80,44	
7.01.19.7.01.02.2.04.2.04.02.5.1.	BELANJA OPERASI	27.099.500,00	21.800.580,00	(5.298.920,00)	80,44	
7.01.19.7.01.02.2.04.2.04.02.5.1.02.	Belanja Barang dan Jasa	27.099.500,00	21.800.580,00	(5.298.920,00)	80,44	
7.01.19.7.01.03.	PROGRAM PEMBERDAYAAN MASYARAKAT DESA DAN KELURAHAN	37.520.000,00	37.520.000,00	-	100,0	
7.01.19.7.01.03.2.01.	Koordinasi Kegiatan Pemberdayaan Desa	16.720.000,00	16.720.000,00	-	100,0	
7.01.19.7.01.03.2.01.2.01.01.	Peningkatan Partisipasi Masyarakat dalam Forum Musyawarah Perencanaan Pembangunan di Desa	3.882.000,00	3.882.000,00	-	100,0	

KODE REKENING	URAIAN	JUMLAH (Rp.)		BERTAMBAH / (KURANG) Rp.	%	Dasar Hukum
		ANGGARAN SETELAH PERUBAHAN	REALISASI			
1	2	3	4	5	6	7
7.01.19.7.01.03.2.01.2.01.01.5.1.	BELANJA OPERASI	3.882.000,00	3.882.000,00	-	100,0	
7.01.19.7.01.03.2.01.2.01.01.5.1.02.	Belanja Barang dan Jasa	3.882.000,00	3.882.000,00	-	100,00	
7.01.19.7.01.03.2.01.2.01.03.	Peningkatan Efektifitas Kegiatan Pemberdayaan Masyarakat di Wilayah Kecamatan	12.838.000,00	12.838.000,00	-	100,0	
7.01.19.7.01.03.2.01.2.01.03.5.1.	BELANJA OPERASI	12.838.000,00	12.838.000,00	-	100,0	
7.01.19.7.01.03.2.01.2.01.03.5.1.02.	Belanja Barang dan Jasa	12.838.000,00	12.838.000,00	-	100,00	
7.01.19.7.01.03.2.03.	Pemberdayaan Lembaga Kemasyarakatan Tingkat Kecamatan	20.800.000,00	20.800.000,00	-	100,0	
7.01.19.7.01.03.2.03.2.03.02.	Peningkatan Kapasitas Lembaga Kemasyarakatan	20.800.000,00	20.800.000,00	-	100,0	
7.01.19.7.01.03.2.03.2.03.02.5.1.	BELANJA OPERASI	20.800.000,00	20.800.000,00	-	100,0	
7.01.19.7.01.03.2.03.2.03.02.5.1.02.	Belanja Barang dan Jasa	20.800.000,00	20.800.000,00	-	100,00	
7.01.19.7.01.04.	PROGRAM KOORDINASI KETENTERAMAN DAN KETERTIBAN UMUM	20.124.000,00	20.110.000,00	(14.000,00)	99,93	
7.01.19.7.01.04.2.01.	Koordinasi Upaya Penyelenggaraan Ketenteraman dan Ketertiban Umum	20.124.000,00	20.110.000,00	(14.000,00)	99,93	
7.01.19.7.01.04.2.01.2.01.01.	Sinergitas dengan Kepolisian Negara Republik Indonesia, Tentara Nasional Indonesia dan Instansi Vertikal di Wilayah Kecamatan	20.124.000,00	20.110.000,00	(14.000,00)	99,93	
7.01.19.7.01.04.2.01.2.01.01.5.1.	BELANJA OPERASI	20.124.000,00	20.110.000,00	(14.000,00)	99,93	
7.01.19.7.01.04.2.01.2.01.01.5.1.02.	Belanja Barang dan Jasa	20.124.000,00	20.110.000,00	(14.000,00)	99,93	
7.01.19.7.01.06.	PROGRAM PEMBINAAN DAN PENGAWASAN PEMERINTAHAN DESA	18.114.000,00	18.114.000,00	-	100,0	
7.01.19.7.01.06.2.01.	Fasilitasi, Rekomendasi dan Koordinasi Pembinaan dan Pengawasan Pemerintahan Desa	18.114.000,00	18.114.000,00	-	100,0	
7.01.19.7.01.06.2.01.2.01.03.	Fasilitasi Pengelolaan Keuangan Desa dan Pendayagunaan Aset Desa	3.035.000,00	3.035.000,00	-	100,0	
7.01.19.7.01.06.2.01.2.01.03.5.1.	BELANJA OPERASI	3.035.000,00	3.035.000,00	-	100,0	
7.01.19.7.01.06.2.01.2.01.03.5.1.02.	Belanja Barang dan Jasa	3.035.000,00	3.035.000,00	-	100,00	
7.01.19.7.01.06.2.01.2.01.09.	Fasilitasi Sinkronisasi Perencanaan Pembangunan Daerah dengan Pembangunan Desa	6.520.000,00	6.520.000,00	-	100,0	

KODE REKENING	URAIAN	JUMLAH (Rp.)		BERTAMBAH / (KURANG) Rp.	%	Dasar Hukum
		ANGGARAN SETELAH PERUBAHAN	REALISASI			
1	2	3	4	5	6	7
7.01.19.7.01.06.2.01.2.01.09.5.1.	BELANJA OPERASI	6.520.000,00	6.520.000,00	-	100,0	
7.01.19.7.01.06.2.01.2.01.09.5.1.02.	Belanja Barang dan Jasa	6.520.000,00	6.520.000,00	-	100,00	
7.01.19.7.01.06.2.01.2.01.11.	Fasilitasi Penyelenggaraan Ketenteraman dan Ketertiban Umum	8.559.000,00	8.559.000,00	-	100,0	
7.01.19.7.01.06.2.01.2.01.11.5.1.	BELANJA OPERASI	8.559.000,00	8.559.000,00	-	100,0	
7.01.19.7.01.06.2.01.2.01.11.5.1.02.	Belanja Barang dan Jasa	8.559.000,00	8.559.000,00	-	100,00	
9.99	SURPLUS/DEFISIT	(1.893.671.250,00)	(1.606.956.411,00)	286.714.839,00	84,88	



PEMERINTAH KABUPATEN MAGELANG
RINCIAN APBD MENURUT URUSAN PEMERINTAHAN DAERAH, ORGANISASI, PROGRAM, KEGIATAN, SUB KEGIATAN,
KELOMPOK DAN JENIS PENDAPATAN, BELANJA DAN PEMBIAYAAN
TAHUN ANGGARAN 2021

URUSAN PEMERINTAHAN : 7.01. - KECAMATAN

ORGANISASI : 7.01.20. - KECAMATAN SECANG

KODE REKENING	URAIAN	JUMLAH (Rp.)		BERTAMBAH / (KURANG) Rp.	%	Dasar Hukum
		ANGGARAN SETELAH PERUBAHAN	REALISASI			
1	2	3	4	5	6	7
7.01.7.01.20.	PENDAPATAN DAERAH	38.358.000,00	38.358.000,00	-	100,0	
7.01.7.01.20.4.1.	PENDAPATAN ASLI DAERAH (PAD)	38.358.000,00	38.358.000,00	-	100,0	
7.01.7.01.20.4.1.02.	Retribusi Daerah	5.475.000,00	38.358.000,00	32.883.000,00	700,60	
7.01.7.01.20.4.1.04.	Lain-lain PAD yang Sah	32.883.000,00	-	(32.883.000,00)	-	
7.01.	BELANJA	3.812.646.150,00	3.326.104.905,00	(486.541.245,00)	87,23	
7.01.20.7.01.	KECAMATAN	3.812.646.150,00	3.326.104.905,00	(486.541.245,00)	87,23	
7.01.20.7.01.01.	PROGRAM PENUNJANG URUSAN PEMERINTAHAN DAERAH KABUPATEN/KOTA	2.441.212.150,00	1.971.905.630,00	(469.306.520,00)	80,77	
7.01.20.7.01.01.2.01.	Perencanaan, Penganggaran, dan Evaluasi Kinerja Perangkat Daerah	11.948.000,00	8.800.135,00	(3.147.865,00)	73,65	
7.01.20.7.01.01.2.01.2.01.01.	Penyusunan Dokumen Perencanaan Perangkat Daerah	8.988.000,00	6.147.345,00	(2.840.655,00)	68,39	
7.01.20.7.01.01.2.01.2.01.01.5.1.	BELANJA OPERASI	8.988.000,00	6.147.345,00	(2.840.655,00)	68,39	
7.01.20.7.01.01.2.01.2.01.01.5.1.02.	Belanja Barang dan Jasa	8.988.000,00	6.147.345,00	(2.840.655,00)	68,39	
7.01.20.7.01.01.2.01.2.01.06.	Koordinasi dan Penyusunan Laporan Capaian Kinerja dan Ikhtisar Realisasi Kinerja SKPD	2.960.000,00	2.652.790,00	(307.210,00)	89,62	

KODE REKENING	URAIAN	JUMLAH (Rp.)		BERTAMBAH / (KURANG) Rp.	%	Dasar Hukum
		ANGGARAN SETELAH PERUBAHAN	REALISASI			
1	2	3	4	5	6	7
7.01.20.7.01.01.2.01.2.01.06.5.1.	BELANJA OPERASI	2.960.000,00	2.652.790,00	(307.210,00)	89,62	
7.01.20.7.01.01.2.01.2.01.06.5.1.02.	Belanja Barang dan Jasa	2.960.000,00	2.652.790,00	(307.210,00)	89,62	
7.01.20.7.01.01.2.02.	Administrasi Keuangan Perangkat Daerah	2.233.825.400,00	1.784.452.065,00	(449.373.335,00)	79,88	
7.01.20.7.01.01.2.02.2.02.01.	Penyediaan Gaji dan Tunjangan ASN	2.209.005.400,00	1.760.592.465,00	(448.412.935,00)	79,70	
7.01.20.7.01.01.2.02.2.02.01.5.1.	BELANJA OPERASI	2.209.005.400,00	1.760.592.465,00	(448.412.935,00)	79,70	
7.01.20.7.01.01.2.02.2.02.01.5.1.01.	Belanja Pegawai	2.209.005.400,00	1.760.592.465,00	(448.412.935,00)	79,70	
7.01.20.7.01.01.2.02.2.02.03.	Pelaksanaan Penatausahaan dan Pengujian/Verifikasi Keuangan SKPD	24.820.000,00	23.859.600,00	(960.400,00)	96,13	
7.01.20.7.01.01.2.02.2.02.03.5.1.	BELANJA OPERASI	24.820.000,00	23.859.600,00	(960.400,00)	96,13	
7.01.20.7.01.01.2.02.2.02.03.5.1.01.	Belanja Pegawai	19.800.000,00	19.350.000,00	(450.000,00)	97,72	
7.01.20.7.01.01.2.02.2.02.03.5.1.02.	Belanja Barang dan Jasa	5.020.000,00	4.509.600,00	(510.400,00)	89,83	
7.01.20.7.01.01.2.06.	Administrasi Umum Perangkat Daerah	12.960.000,00	12.959.350,00	(650,00)	99,99	
7.01.20.7.01.01.2.06.2.06.09.	Penyelenggaraan Rapat Koordinasi dan Konsultasi SKPD	12.960.000,00	12.959.350,00	(650,00)	99,99	
7.01.20.7.01.01.2.06.2.06.09.5.1.	BELANJA OPERASI	12.960.000,00	12.959.350,00	(650,00)	99,99	
7.01.20.7.01.01.2.06.2.06.09.5.1.02.	Belanja Barang dan Jasa	12.960.000,00	12.959.350,00	(650,00)	99,99	
7.01.20.7.01.01.2.07.	Pengadaan Barang Milik Daerah Penunjang Urusan Pemerintah Daerah	30.000.000,00	29.925.000,00	(75.000,00)	99,75	
7.01.20.7.01.01.2.07.2.07.05.	Pengadaan Mebel	30.000.000,00	29.925.000,00	(75.000,00)	99,75	
7.01.20.7.01.01.2.07.2.07.05.5.2.	BELANJA MODAL	30.000.000,00	29.925.000,00	(75.000,00)	99,75	
7.01.20.7.01.01.2.07.2.07.05.5.2.02.	Belanja Modal Peralatan dan Mesin	30.000.000,00	29.925.000,00	(75.000,00)	99,75	
7.01.20.7.01.01.2.08.	Penyediaan Jasa Penunjang Urusan Pemerintahan Daerah	30.558.200,00	24.044.707,00	(6.513.493,00)	78,68	
7.01.20.7.01.01.2.08.2.08.01.	Penyediaan Jasa Surat Menyurat	9.858.200,00	9.848.650,00	(9.550,00)	99,90	
7.01.20.7.01.01.2.08.2.08.01.5.1.	BELANJA OPERASI	9.858.200,00	9.848.650,00	(9.550,00)	99,90	

KODE REKENING	URAIAN	JUMLAH (Rp.)		BERTAMBAH / (KURANG) Rp.	%	Dasar Hukum
		ANGGARAN SETELAH PERUBAHAN	REALISASI			
1	2	3	4	5	6	7
7.01.20.7.01.01.2.08.2.08.01.5.1.02.	Belanja Barang dan Jasa	9.858.200,00	9.848.650,00	(9.550,00)	99,90	
7.01.20.7.01.01.2.08.2.08.02.	Penyediaan Jasa Komunikasi, Sumber Daya Air dan Listrik	20.700.000,00	14.196.057,00	(6.503.943,00)	68,57	
7.01.20.7.01.01.2.08.2.08.02.5.1.	BELANJA OPERASI	20.700.000,00	14.196.057,00	(6.503.943,00)	68,57	
7.01.20.7.01.01.2.08.2.08.02.5.1.02.	Belanja Barang dan Jasa	20.700.000,00	14.196.057,00	(6.503.943,00)	68,57	
7.01.20.7.01.01.2.09.	Pemeliharaan Barang Milik Daerah Penunjang Urusan Pemerintahan Daerah	121.920.550,00	111.724.373,00	(10.196.177,00)	91,63	
7.01.20.7.01.01.2.09.2.09.02.	Penyediaan Jasa Pemeliharaan, Biaya Pemeliharaan, Pajak, dan Perizinan Kendaraan Dinas Operasional atau Lapangan	65.986.550,00	57.617.900,00	(8.368.650,00)	87,31	
7.01.20.7.01.01.2.09.2.09.02.5.1.	BELANJA OPERASI	65.986.550,00	57.617.900,00	(8.368.650,00)	87,31	
7.01.20.7.01.01.2.09.2.09.02.5.1.02.	Belanja Barang dan Jasa	65.986.550,00	57.617.900,00	(8.368.650,00)	87,31	
7.01.20.7.01.01.2.09.2.09.06.	Pemeliharaan Peralatan dan Mesin Lainnya	5.021.000,00	5.020.000,00	(1.000,00)	99,98	
7.01.20.7.01.01.2.09.2.09.06.5.1.	BELANJA OPERASI	5.021.000,00	5.020.000,00	(1.000,00)	99,98	
7.01.20.7.01.01.2.09.2.09.06.5.1.02.	Belanja Barang dan Jasa	5.021.000,00	5.020.000,00	(1.000,00)	99,98	
7.01.20.7.01.01.2.09.2.09.09.	Pemeliharaan/Rehabilitasi Gedung Kantor dan Bangunan Lainnya	50.913.000,00	49.086.473,00	(1.826.527,00)	96,41	
7.01.20.7.01.01.2.09.2.09.09.5.1.	BELANJA OPERASI	50.913.000,00	49.086.473,00	(1.826.527,00)	96,41	
7.01.20.7.01.01.2.09.2.09.09.5.1.02.	Belanja Barang dan Jasa	50.913.000,00	49.086.473,00	(1.826.527,00)	96,41	
7.01.20.7.01.02.	PROGRAM PENYELENGGARAAN PEMERINTAHAN DAN PELAYANAN PUBLIK	32.815.000,00	32.480.625,00	(334.375,00)	98,98	
7.01.20.7.01.02.2.02.	Penyelenggaraan Urusan Pemerintahan yang tidak Dilaksanakan oleh Unit Kerja Perangkat Daerah yang ada di Kecamatan	1.300.000,00	1.194.375,00	(105.625,00)	91,87	
7.01.20.7.01.02.2.02.2.02.02.	Fasilitasi Percepatan Pencapaian Standar Pelayanan Minimal di Wilayah Kecamatan	1.300.000,00	1.194.375,00	(105.625,00)	91,87	
7.01.20.7.01.02.2.02.2.02.02.5.1.	BELANJA OPERASI	1.300.000,00	1.194.375,00	(105.625,00)	91,87	
7.01.20.7.01.02.2.02.2.02.02.5.1.02.	Belanja Barang dan Jasa	1.300.000,00	1.194.375,00	(105.625,00)	91,87	
7.01.20.7.01.02.2.04.	Pelaksanaan Urusan Pemerintahan yang Dilimpahkan kepada Camat	31.515.000,00	31.286.250,00	(228.750,00)	99,27	

KODE REKENING	URAIAN	JUMLAH (Rp.)		BERTAMBAH / (KURANG) Rp.	%	Dasar Hukum
		ANGGARAN SETELAH PERUBAHAN	REALISASI			
1	2	3	4	5	6	7
7.01.20.7.01.02.2.04.2.04.01.	Pelaksanaan Urusan Pemerintahan yang terkait dengan Pelayanan Perizinan Non Usaha	2.998.000,00	2.992.500,00	(5.500,00)	99,81	
7.01.20.7.01.02.2.04.2.04.01.5.1.	BELANJA OPERASI	2.998.000,00	2.992.500,00	(5.500,00)	99,81	
7.01.20.7.01.02.2.04.2.04.01.5.1.02.	Belanja Barang dan Jasa	2.998.000,00	2.992.500,00	(5.500,00)	99,81	
7.01.20.7.01.02.2.04.2.04.02.	Pelaksanaan Urusan Pemerintahan yang terkait dengan Nonperizinan	28.517.000,00	28.293.750,00	(223.250,00)	99,21	
7.01.20.7.01.02.2.04.2.04.02.5.1.	BELANJA OPERASI	28.517.000,00	28.293.750,00	(223.250,00)	99,21	
7.01.20.7.01.02.2.04.2.04.02.5.1.02.	Belanja Barang dan Jasa	28.517.000,00	28.293.750,00	(223.250,00)	99,21	
7.01.20.7.01.03.	PROGRAM PEMBERDAYAAN MASYARAKAT DESA DAN KELURAHAN	1.268.415.000,00	1.251.775.800,00	(16.639.200,00)	98,68	
7.01.20.7.01.03.2.01.	Koordinasi Kegiatan Pemberdayaan Desa	20.875.000,00	20.739.800,00	(135.200,00)	99,35	
7.01.20.7.01.03.2.01.2.01.01.	Peningkatan Partisipasi Masyarakat dalam Forum Musyawarah Perencanaan Pembangunan di Desa	11.065.000,00	11.065.000,00	-	100,0	
7.01.20.7.01.03.2.01.2.01.01.5.1.	BELANJA OPERASI	11.065.000,00	11.065.000,00	-	100,0	
7.01.20.7.01.03.2.01.2.01.01.5.1.02.	Belanja Barang dan Jasa	11.065.000,00	11.065.000,00	-	100,00	
7.01.20.7.01.03.2.01.2.01.03.	Peningkatan Efektifitas Kegiatan Pemberdayaan Masyarakat di Wilayah Kecamatan	9.810.000,00	9.674.800,00	(135.200,00)	98,62	
7.01.20.7.01.03.2.01.2.01.03.5.1.	BELANJA OPERASI	9.810.000,00	9.674.800,00	(135.200,00)	98,62	
7.01.20.7.01.03.2.01.2.01.03.5.1.02.	Belanja Barang dan Jasa	9.810.000,00	9.674.800,00	(135.200,00)	98,62	
7.01.20.7.01.03.2.02.	Kegiatan Pemberdayaan Kelurahan	1.221.615.000,00	1.205.497.000,00	(16.118.000,00)	98,68	
7.01.20.7.01.03.2.02.2.02.01.	Peningkatan Partisipasi Masyarakat dalam Forum Musyawarah Perencanaan Pembangunan di Kelurahan	1.206.856.000,00	1.190.738.000,00	(16.118.000,00)	98,66	
7.01.20.7.01.03.2.02.2.02.01.5.1.	BELANJA OPERASI	67.446.000,00	65.556.000,00	(1.890.000,00)	97,19	
7.01.20.7.01.03.2.02.2.02.01.5.1.02.	Belanja Barang dan Jasa	67.446.000,00	65.556.000,00	(1.890.000,00)	97,19	
7.01.20.7.01.03.2.02.2.02.01.5.2.	BELANJA MODAL	1.139.410.000,00	1.125.182.000,00	(14.228.000,00)	98,75	
7.01.20.7.01.03.2.02.2.02.01.5.2.04.	Belanja Modal Jalan, Jaringan, dan Irigasi	1.139.410.000,00	1.125.182.000,00	(14.228.000,00)	98,75	

KODE REKENING	URAIAN	JUMLAH (Rp.)		BERTAMBAH / (KURANG) Rp.	%	Dasar Hukum
		ANGGARAN SETELAH PERUBAHAN	REALISASI			
1	2	3	4	5	6	7
7.01.20.7.01.03.2.02.2.02.03.	Pemberdayaan Masyarakat di Kelurahan	14.759.000,00	14.759.000,00	-	100,0	
7.01.20.7.01.03.2.02.2.02.03.5.1.	BELANJA OPERASI	14.759.000,00	14.759.000,00	-	100,0	
7.01.20.7.01.03.2.02.2.02.03.5.1.02.	Belanja Barang dan Jasa	14.759.000,00	14.759.000,00	-	100,00	
7.01.20.7.01.03.2.03.	Pemberdayaan Lembaga Kemasyarakatan Tingkat Kecamatan	25.925.000,00	25.539.000,00	(386.000,00)	98,51	
7.01.20.7.01.03.2.03.2.03.02.	Peningkatan Kapasitas Lembaga Kemasyarakatan	25.925.000,00	25.539.000,00	(386.000,00)	98,51	
7.01.20.7.01.03.2.03.2.03.02.5.1.	BELANJA OPERASI	25.925.000,00	25.539.000,00	(386.000,00)	98,51	
7.01.20.7.01.03.2.03.2.03.02.5.1.02.	Belanja Barang dan Jasa	25.925.000,00	25.539.000,00	(386.000,00)	98,51	
7.01.20.7.01.04.	PROGRAM KOORDINASI KETENTERAMAN DAN KETERTIBAN UMUM	54.144.000,00	53.978.000,00	(166.000,00)	99,69	
7.01.20.7.01.04.2.01.	Koordinasi Upaya Penyelenggaraan Ketenteraman dan Ketertiban Umum	54.144.000,00	53.978.000,00	(166.000,00)	99,69	
7.01.20.7.01.04.2.01.2.01.01.	Sinergitas dengan Kepolisian Negara Republik Indonesia, Tentara Nasional Indonesia dan Instansi Vertikal di Wilayah Kecamatan	54.144.000,00	53.978.000,00	(166.000,00)	99,69	
7.01.20.7.01.04.2.01.2.01.01.5.1.	BELANJA OPERASI	54.144.000,00	53.978.000,00	(166.000,00)	99,69	
7.01.20.7.01.04.2.01.2.01.01.5.1.02.	Belanja Barang dan Jasa	54.144.000,00	53.978.000,00	(166.000,00)	99,69	
7.01.20.7.01.06.	PROGRAM PEMBINAAN DAN PENGAWASAN PEMERINTAHAN DESA	16.060.000,00	15.964.850,00	(95.150,00)	99,40	
7.01.20.7.01.06.2.01.	Fasilitasi, Rekomendasi dan Koordinasi Pembinaan dan Pengawasan Pemerintahan Desa	16.060.000,00	15.964.850,00	(95.150,00)	99,40	
7.01.20.7.01.06.2.01.2.01.02.	Fasilitasi Administrasi Tata Pemerintahan Desa	8.427.500,00	8.424.500,00	(3.000,00)	99,96	
7.01.20.7.01.06.2.01.2.01.02.5.1.	BELANJA OPERASI	8.427.500,00	8.424.500,00	(3.000,00)	99,96	
7.01.20.7.01.06.2.01.2.01.02.5.1.02.	Belanja Barang dan Jasa	8.427.500,00	8.424.500,00	(3.000,00)	99,96	
7.01.20.7.01.06.2.01.2.01.11.	Fasilitasi Penyelenggaraan Ketenteraman dan Ketertiban Umum	7.632.500,00	7.540.350,00	(92.150,00)	98,79	
7.01.20.7.01.06.2.01.2.01.11.5.1.	BELANJA OPERASI	7.632.500,00	7.540.350,00	(92.150,00)	98,79	
7.01.20.7.01.06.2.01.2.01.11.5.1.02.	Belanja Barang dan Jasa	7.632.500,00	7.540.350,00	(92.150,00)	98,79	
9.99	SURPLUS/DEFISIT	(3.774.288.150,00)	(3.287.746.905,00)	486.541.245,00	87,23	



PEMERINTAH KABUPATEN MAGELANG
RINCIAN APBD MENURUT URUSAN PEMERINTAHAN DAERAH, ORGANISASI, PROGRAM, KEGIATAN, SUB KEGIATAN,
KELOMPOK DAN JENIS PENDAPATAN, BELANJA DAN PEMBIAYAAN
TAHUN ANGGARAN 2021

URUSAN PEMERINTAHAN : 7.01. - KECAMATAN

ORGANISASI : 7.01.21. - KECAMATAN WINDUSARI

KODE REKENING	URAIAN	JUMLAH (Rp.)		BERTAMBAH / (KURANG) Rp.	%	Dasar Hukum
		ANGGARAN SETELAH PERUBAHAN	REALISASI			
1	2	3	4	5	6	7
7.01.	BELANJA	2.059.839.000,00	1.741.095.322,00	(318.743.678,00)	84,52	
7.01.21.7.01.	KECAMATAN	2.059.839.000,00	1.741.095.322,00	(318.743.678,00)	84,52	
7.01.21.7.01.01.	PROGRAM PENUNJANG URUSAN PEMERINTAHAN DAERAH KABUPATEN/KOTA	1.969.097.000,00	1.653.213.057,00	(315.883.943,00)	83,95	
7.01.21.7.01.01.2.01.	Perencanaan, Penganggaran, dan Evaluasi Kinerja Perangkat Daerah	1.691.000,00	1.386.690,00	(304.310,00)	82,00	
7.01.21.7.01.01.2.01.2.01.01.	Penyusunan Dokumen Perencanaan Perangkat Daerah	686.000,00	568.820,00	(117.180,00)	82,91	
7.01.21.7.01.01.2.01.2.01.01.5.1.	BELANJA OPERASI	686.000,00	568.820,00	(117.180,00)	82,91	
7.01.21.7.01.01.2.01.2.01.01.5.1.02.	Belanja Barang dan Jasa	686.000,00	568.820,00	(117.180,00)	82,91	
7.01.21.7.01.01.2.01.2.01.06.	Koordinasi dan Penyusunan Laporan Capaian Kinerja dan Ikhtisar Realisasi Kinerja SKPD	1.005.000,00	817.870,00	(187.130,00)	81,38	
7.01.21.7.01.01.2.01.2.01.06.5.1.	BELANJA OPERASI	1.005.000,00	817.870,00	(187.130,00)	81,38	
7.01.21.7.01.01.2.01.2.01.06.5.1.02.	Belanja Barang dan Jasa	1.005.000,00	817.870,00	(187.130,00)	81,38	
7.01.21.7.01.01.2.02.	Administrasi Keuangan Perangkat Daerah	1.834.889.000,00	1.528.334.838,00	(306.554.162,00)	83,29	
7.01.21.7.01.01.2.02.2.02.01.	Penyediaan Gaji dan Tunjangan ASN	1.819.339.000,00	1.513.708.708,00	(305.630.292,00)	83,20	

KODE REKENING	URAIAN	JUMLAH (Rp.)		BERTAMBAH / (KURANG) Rp.	%	Dasar Hukum
		ANGGARAN SETELAH PERUBAHAN	REALISASI			
1	2	3	4	5	6	7
7.01.21.7.01.01.2.02.2.02.01.5.1.	BELANJA OPERASI	1.819.339.000,00	1.513.708.708,00	(305.630.292,00)	83,20	
7.01.21.7.01.01.2.02.2.02.01.5.1.01.	Belanja Pegawai	1.819.339.000,00	1.513.708.708,00	(305.630.292,00)	83,20	
7.01.21.7.01.01.2.02.2.02.03.	Pelaksanaan Penatausahaan dan Pengujian/Verifikasi Keuangan SKPD	15.550.000,00	14.626.130,00	(923.870,00)	94,05	
7.01.21.7.01.01.2.02.2.02.03.5.1.	BELANJA OPERASI	15.550.000,00	14.626.130,00	(923.870,00)	94,05	
7.01.21.7.01.01.2.02.2.02.03.5.1.01.	Belanja Pegawai	12.600.000,00	12.600.000,00	-	100,00	
7.01.21.7.01.01.2.02.2.02.03.5.1.02.	Belanja Barang dan Jasa	2.950.000,00	2.026.130,00	(923.870,00)	68,68	
7.01.21.7.01.01.2.06.	Administrasi Umum Perangkat Daerah	9.925.000,00	9.856.950,00	(68.050,00)	99,31	
7.01.21.7.01.01.2.06.2.06.09.	Penyelenggaraan Rapat Koordinasi dan Konsultasi SKPD	9.925.000,00	9.856.950,00	(68.050,00)	99,31	
7.01.21.7.01.01.2.06.2.06.09.5.1.	BELANJA OPERASI	9.925.000,00	9.856.950,00	(68.050,00)	99,31	
7.01.21.7.01.01.2.06.2.06.09.5.1.02.	Belanja Barang dan Jasa	9.925.000,00	9.856.950,00	(68.050,00)	99,31	
7.01.21.7.01.01.2.08.	Penyediaan Jasa Penunjang Urusan Pemerintahan Daerah	23.240.000,00	20.325.930,00	(2.914.070,00)	87,46	
7.01.21.7.01.01.2.08.2.08.01.	Penyediaan Jasa Surat Menyurat	5.600.000,00	5.236.210,00	(363.790,00)	93,50	
7.01.21.7.01.01.2.08.2.08.01.5.1.	BELANJA OPERASI	5.600.000,00	5.236.210,00	(363.790,00)	93,50	
7.01.21.7.01.01.2.08.2.08.01.5.1.02.	Belanja Barang dan Jasa	5.600.000,00	5.236.210,00	(363.790,00)	93,50	
7.01.21.7.01.01.2.08.2.08.02.	Penyediaan Jasa Komunikasi, Sumber Daya Air dan Listrik	17.640.000,00	15.089.720,00	(2.550.280,00)	85,54	
7.01.21.7.01.01.2.08.2.08.02.5.1.	BELANJA OPERASI	17.640.000,00	15.089.720,00	(2.550.280,00)	85,54	
7.01.21.7.01.01.2.08.2.08.02.5.1.02.	Belanja Barang dan Jasa	17.640.000,00	15.089.720,00	(2.550.280,00)	85,54	
7.01.21.7.01.01.2.09.	Pemeliharaan Barang Milik Daerah Penunjang Urusan Pemerintahan Daerah	99.352.000,00	93.308.649,00	(6.043.351,00)	93,91	
7.01.21.7.01.01.2.09.2.09.02.	Penyediaan Jasa Pemeliharaan, Biaya Pemeliharaan, Pajak, dan Perizinan Kendaraan Dinas Operasional atau Lapangan	44.550.000,00	39.655.169,00	(4.894.831,00)	89,01	
7.01.21.7.01.01.2.09.2.09.02.5.1.	BELANJA OPERASI	44.550.000,00	39.655.169,00	(4.894.831,00)	89,01	
7.01.21.7.01.01.2.09.2.09.02.5.1.02.	Belanja Barang dan Jasa	44.550.000,00	39.655.169,00	(4.894.831,00)	89,01	

KODE REKENING	URAIAN	JUMLAH (Rp.)		BERTAMBAH / (KURANG) Rp.	%	Dasar Hukum
		ANGGARAN SETELAH PERUBAHAN	REALISASI			
1	2	3	4	5	6	7
7.01.21.7.01.01.2.09.2.09.06.	Pemeliharaan Peralatan dan Mesin Lainnya	5.785.000,00	5.565.000,00	(220.000,00)	96,19	
7.01.21.7.01.01.2.09.2.09.06.5.1.	BELANJA OPERASI	5.785.000,00	5.565.000,00	(220.000,00)	96,19	
7.01.21.7.01.01.2.09.2.09.06.5.1.02.	Belanja Barang dan Jasa	5.785.000,00	5.565.000,00	(220.000,00)	96,19	
7.01.21.7.01.01.2.09.2.09.09.	Pemeliharaan/Rehabilitasi Gedung Kantor dan Bangunan Lainnya	49.017.000,00	48.088.480,00	(928.520,00)	98,10	
7.01.21.7.01.01.2.09.2.09.09.5.1.	BELANJA OPERASI	49.017.000,00	48.088.480,00	(928.520,00)	98,10	
7.01.21.7.01.01.2.09.2.09.09.5.1.02.	Belanja Barang dan Jasa	49.017.000,00	48.088.480,00	(928.520,00)	98,10	
7.01.21.7.01.02.	PROGRAM PENYELENGGARAAN PEMERINTAHAN DAN PELAYANAN PUBLIK	29.579.000,00	28.076.795,00	(1.502.205,00)	94,92	
7.01.21.7.01.02.2.04.	Pelaksanaan Urusan Pemerintahan yang Dilimpahkan kepada Camat	29.579.000,00	28.076.795,00	(1.502.205,00)	94,92	
7.01.21.7.01.02.2.04.2.04.02.	Pelaksanaan Urusan Pemerintahan yang terkait dengan Nonperizinan	29.579.000,00	28.076.795,00	(1.502.205,00)	94,92	
7.01.21.7.01.02.2.04.2.04.02.5.1.	BELANJA OPERASI	29.579.000,00	28.076.795,00	(1.502.205,00)	94,92	
7.01.21.7.01.02.2.04.2.04.02.5.1.02.	Belanja Barang dan Jasa	29.579.000,00	28.076.795,00	(1.502.205,00)	94,92	
7.01.21.7.01.03.	PROGRAM PEMBERDAYAAN MASYARAKAT DESA DAN KELURAHAN	26.536.500,00	25.959.910,00	(576.590,00)	97,82	
7.01.21.7.01.03.2.01.	Koordinasi Kegiatan Pemberdayaan Desa	18.521.500,00	17.961.580,00	(559.920,00)	96,97	
7.01.21.7.01.03.2.01.2.01.01.	Peningkatan Partisipasi Masyarakat dalam Forum Musyawarah Perencanaan Pembangunan di Desa	7.155.000,00	7.129.000,00	(26.000,00)	99,63	
7.01.21.7.01.03.2.01.2.01.01.5.1.	BELANJA OPERASI	7.155.000,00	7.129.000,00	(26.000,00)	99,63	
7.01.21.7.01.03.2.01.2.01.01.5.1.02.	Belanja Barang dan Jasa	7.155.000,00	7.129.000,00	(26.000,00)	99,63	
7.01.21.7.01.03.2.01.2.01.03.	Peningkatan Efektifitas Kegiatan Pemberdayaan Masyarakat di Wilayah Kecamatan	11.366.500,00	10.832.580,00	(533.920,00)	95,30	
7.01.21.7.01.03.2.01.2.01.03.5.1.	BELANJA OPERASI	11.366.500,00	10.832.580,00	(533.920,00)	95,30	
7.01.21.7.01.03.2.01.2.01.03.5.1.02.	Belanja Barang dan Jasa	11.366.500,00	10.832.580,00	(533.920,00)	95,30	
7.01.21.7.01.03.2.03.	Pemberdayaan Lembaga Kemasyarakatan Tingkat Kecamatan	8.015.000,00	7.998.330,00	(16.670,00)	99,79	

KODE REKENING	URAIAN	JUMLAH (Rp.)		BERTAMBAH / (KURANG) Rp.	%	Dasar Hukum
		ANGGARAN SETELAH PERUBAHAN	REALISASI			
1	2	3	4	5	6	7
7.01.21.7.01.03.2.03.2.03.01.	Penyelenggaraan Lembaga Kemasyarakatan	8.015.000,00	7.998.330,00	(16.670,00)	99,79	
7.01.21.7.01.03.2.03.2.03.01.5.1.	BELANJA OPERASI	8.015.000,00	7.998.330,00	(16.670,00)	99,79	
7.01.21.7.01.03.2.03.2.03.01.5.1.02.	Belanja Barang dan Jasa	8.015.000,00	7.998.330,00	(16.670,00)	99,79	
7.01.21.7.01.03.2.03.2.03.01.5.2.	BELANJA MODAL	-	-	-	-	
7.01.21.7.01.03.2.03.2.03.01.5.2.02.	Belanja Modal Peralatan dan Mesin	-	-	-	-	
7.01.21.7.01.04.	PROGRAM KOORDINASI KETENTERAMAN DAN KETERTIBAN UMUM	20.152.000,00	20.015.700,00	(136.300,00)	99,32	
7.01.21.7.01.04.2.01.	Koordinasi Upaya Penyelenggaraan Ketenteraman dan Ketertiban Umum	20.152.000,00	20.015.700,00	(136.300,00)	99,32	
7.01.21.7.01.04.2.01.2.01.01.	Sinergitas dengan Kepolisian Negara Republik Indonesia, Tentara Nasional Indonesia dan Instansi Vertikal di Wilayah Kecamatan	20.152.000,00	20.015.700,00	(136.300,00)	99,32	
7.01.21.7.01.04.2.01.2.01.01.5.1.	BELANJA OPERASI	20.152.000,00	20.015.700,00	(136.300,00)	99,32	
7.01.21.7.01.04.2.01.2.01.01.5.1.02.	Belanja Barang dan Jasa	20.152.000,00	20.015.700,00	(136.300,00)	99,32	
7.01.21.7.01.06.	PROGRAM PEMBINAAN DAN PENGAWASAN PEMERINTAHAN DESA	14.474.500,00	13.829.860,00	(644.640,00)	95,54	
7.01.21.7.01.06.2.01.	Fasilitasi, Rekomendasi dan Koordinasi Pembinaan dan Pengawasan Pemerintahan Desa	14.474.500,00	13.829.860,00	(644.640,00)	95,54	
7.01.21.7.01.06.2.01.2.01.03.	Fasilitasi Pengelolaan Keuangan Desa dan Pendayagunaan Aset Desa	3.371.500,00	3.006.650,00	(364.850,00)	89,17	
7.01.21.7.01.06.2.01.2.01.03.5.1.	BELANJA OPERASI	3.371.500,00	3.006.650,00	(364.850,00)	89,17	
7.01.21.7.01.06.2.01.2.01.03.5.1.02.	Belanja Barang dan Jasa	3.371.500,00	3.006.650,00	(364.850,00)	89,17	
7.01.21.7.01.06.2.01.2.01.05.	Fasilitasi Pelaksanaan Tugas Kepala Desa dan Perangkat Desa	2.868.000,00	2.675.730,00	(192.270,00)	93,29	
7.01.21.7.01.06.2.01.2.01.05.5.1.	BELANJA OPERASI	2.868.000,00	2.675.730,00	(192.270,00)	93,29	
7.01.21.7.01.06.2.01.2.01.05.5.1.02.	Belanja Barang dan Jasa	2.868.000,00	2.675.730,00	(192.270,00)	93,29	
7.01.21.7.01.06.2.01.2.01.11.	Fasilitasi Penyelenggaraan Ketenteraman dan Ketertiban Umum	8.235.000,00	8.147.480,00	(87.520,00)	98,93	
7.01.21.7.01.06.2.01.2.01.11.5.1.	BELANJA OPERASI	8.235.000,00	8.147.480,00	(87.520,00)	98,93	

KODE REKENING	URAIAN	JUMLAH (Rp.)		BERTAMBAH / (KURANG) Rp.	%	Dasar Hukum
		ANGGARAN SETELAH PERUBAHAN	REALISASI			
1	2	3	4	5	6	7
7.01.21.7.01.06.2.01.2.01.11.5.1.02.	Belanja Barang dan Jasa	8.235.000,00	8.147.480,00	(87.520,00)	98,93	
9.99	SURPLUS/DEFISIT	(2.059.839.000,00)	(1.741.095.322,00)	318.743.678,00	84,52	



PEMERINTAH KABUPATEN MAGELANG
RINCIAN APBD MENURUT URUSAN PEMERINTAHAN DAERAH, ORGANISASI, PROGRAM, KEGIATAN, SUB KEGIATAN,
KELOMPOK DAN JENIS PENDAPATAN, BELANJA DAN PEMBIAYAAN
TAHUN ANGGARAN 2021

URUSAN PEMERINTAHAN : 8.01. - KESATUAN BANGSA DAN POLITIK
ORGANISASI : 8.01.00. - KESATUAN BANGSA DAN POLITIK

KODE REKENING	URAIAN	JUMLAH (Rp.)		BERTAMBAH / (KURANG) Rp.	%	Dasar Hukum
		ANGGARAN SETELAH PERUBAHAN	REALISASI			
1	2	3	4	5	6	7
8.01.	BELANJA	5.176.433.065,00	4.794.363.674,00	(382.069.391,00)	92,61	
8.01.00.8.01.	KESATUAN BANGSA DAN POLITIK	5.176.433.065,00	4.794.363.674,00	(382.069.391,00)	92,61	
8.01.00.8.01.01.	PROGRAM PENUNJANG URUSAN PEMERINTAHAN DAERAH KABUPATEN/KOTA	1.688.035.170,00	1.458.040.914,00	(229.994.256,00)	86,37	
8.01.00.8.01.01.2.02.	Administrasi Keuangan Perangkat Daerah	1.563.231.750,00	1.341.621.142,00	(221.610.608,00)	85,82	
8.01.00.8.01.01.2.02.2.02.01.	Penyediaan Gaji dan Tunjangan ASN	1.530.789.000,00	1.310.088.342,00	(220.700.658,00)	85,58	
8.01.00.8.01.01.2.02.2.02.01.5.1.	BELANJA OPERASI	1.530.789.000,00	1.310.088.342,00	(220.700.658,00)	85,58	
8.01.00.8.01.01.2.02.2.02.01.5.1.01.	Belanja Pegawai	1.530.789.000,00	1.310.088.342,00	(220.700.658,00)	85,58	
8.01.00.8.01.01.2.02.2.02.05.	Koordinasi dan Penyusunan Laporan Keuangan Akhir Tahun SKPD	32.442.750,00	31.532.800,00	(909.950,00)	97,19	
8.01.00.8.01.01.2.02.2.02.05.5.1.	BELANJA OPERASI	32.442.750,00	31.532.800,00	(909.950,00)	97,19	
8.01.00.8.01.01.2.02.2.02.05.5.1.01.	Belanja Pegawai	27.600.000,00	26.700.000,00	(900.000,00)	96,73	
8.01.00.8.01.01.2.02.2.02.05.5.1.02.	Belanja Barang dan Jasa	4.842.750,00	4.832.800,00	(9.950,00)	99,79	
8.01.00.8.01.01.2.06.	Administrasi Umum Perangkat Daerah	24.540.000,00	24.383.654,00	(156.346,00)	99,36	
8.01.00.8.01.01.2.06.2.06.09.	Penyelenggaraan Rapat Koordinasi dan Konsultasi SKPD	24.540.000,00	24.383.654,00	(156.346,00)	99,36	

KODE REKENING	URAIAN	JUMLAH (Rp.)		BERTAMBAH / (KURANG) Rp.	%	Dasar Hukum
		ANGGARAN SETELAH PERUBAHAN	REALISASI			
1	2	3	4	5	6	7
8.01.00.8.01.01.2.06.2.06.09.5.1.	BELANJA OPERASI	24.540.000,00	24.383.654,00	(156.346,00)	99,36	
8.01.00.8.01.01.2.06.2.06.09.5.1.02.	Belanja Barang dan Jasa	24.540.000,00	24.383.654,00	(156.346,00)	99,36	
8.01.00.8.01.01.2.08.	Penyediaan Jasa Penunjang Urusan Pemerintahan Daerah	26.157.420,00	22.071.918,00	(4.085.502,00)	84,38	
8.01.00.8.01.01.2.08.2.08.01.	Penyediaan Jasa Surat Menyurat	6.417.420,00	6.416.000,00	(1.420,00)	99,97	
8.01.00.8.01.01.2.08.2.08.01.5.1.	BELANJA OPERASI	6.417.420,00	6.416.000,00	(1.420,00)	99,97	
8.01.00.8.01.01.2.08.2.08.01.5.1.02.	Belanja Barang dan Jasa	6.417.420,00	6.416.000,00	(1.420,00)	99,97	
8.01.00.8.01.01.2.08.2.08.02.	Penyediaan Jasa Komunikasi, Sumber Daya Air dan Listrik	19.740.000,00	15.655.918,00	(4.084.082,00)	79,31	
8.01.00.8.01.01.2.08.2.08.02.5.1.	BELANJA OPERASI	19.740.000,00	15.655.918,00	(4.084.082,00)	79,31	
8.01.00.8.01.01.2.08.2.08.02.5.1.02.	Belanja Barang dan Jasa	19.740.000,00	15.655.918,00	(4.084.082,00)	79,31	
8.01.00.8.01.01.2.09.	Pemeliharaan Barang Milik Daerah Penunjang Urusan Pemerintahan Daerah	74.106.000,00	69.964.200,00	(4.141.800,00)	94,41	
8.01.00.8.01.01.2.09.2.09.02.	Penyediaan Jasa Pemeliharaan, Biaya Pemeliharaan, Pajak, dan Perizinan Kendaraan Dinas Operasional atau Lapangan	44.646.000,00	41.424.200,00	(3.221.800,00)	92,78	
8.01.00.8.01.01.2.09.2.09.02.5.1.	BELANJA OPERASI	44.646.000,00	41.424.200,00	(3.221.800,00)	92,78	
8.01.00.8.01.01.2.09.2.09.02.5.1.02.	Belanja Barang dan Jasa	44.646.000,00	41.424.200,00	(3.221.800,00)	92,78	
8.01.00.8.01.01.2.09.2.09.06.	Pemeliharaan Peralatan dan Mesin Lainnya	5.000.000,00	4.995.000,00	(5.000,00)	99,90	
8.01.00.8.01.01.2.09.2.09.06.5.1.	BELANJA OPERASI	5.000.000,00	4.995.000,00	(5.000,00)	99,90	
8.01.00.8.01.01.2.09.2.09.06.5.1.02.	Belanja Barang dan Jasa	5.000.000,00	4.995.000,00	(5.000,00)	99,90	
8.01.00.8.01.01.2.09.2.09.09.	Pemeliharaan/Rehabilitasi Gedung Kantor dan Bangunan Lainnya	24.460.000,00	23.545.000,00	(915.000,00)	96,25	
8.01.00.8.01.01.2.09.2.09.09.5.1.	BELANJA OPERASI	24.460.000,00	23.545.000,00	(915.000,00)	96,25	
8.01.00.8.01.01.2.09.2.09.09.5.1.02.	Belanja Barang dan Jasa	24.460.000,00	23.545.000,00	(915.000,00)	96,25	
8.01.00.8.01.02.	PROGRAM PENGUATAN IDEOLOGI PANCASILA DAN KARAKTER KEBANGSAAN	285.868.715,00	177.817.320,00	(108.051.395,00)	62,20	

KODE REKENING	URAIAN	JUMLAH (Rp.)		BERTAMBAH / (KURANG) Rp.	%	Dasar Hukum
		ANGGARAN SETELAH PERUBAHAN	REALISASI			
1	2	3	4	5	6	7
8.01.00.8.01.02.2.01.	Perumusan Kebijakan Teknis dan Pemantapan Pelaksanaan Bidang Ideologi Pancasila dan Karakter Kebangsaan	285.868.715,00	177.817.320,00	(108.051.395,00)	62,20	
8.01.00.8.01.02.2.01.2.01.03.	Pelaksanaan Kebijakan di Bidang Ideologi Wawasan Kebangsaan, Bela Negara, Karakter Bangsa, Pembauran Kebangsaan, Bineka Tunggal Ika dan Sejarah Kebangsaan	285.868.715,00	177.817.320,00	(108.051.395,00)	62,20	
8.01.00.8.01.02.2.01.2.01.03.5.1.	BELANJA OPERASI	285.868.715,00	177.817.320,00	(108.051.395,00)	62,20	
8.01.00.8.01.02.2.01.2.01.03.5.1.02.	Belanja Barang dan Jasa	285.868.715,00	177.817.320,00	(108.051.395,00)	62,20	
8.01.00.8.01.03.	PROGRAM PENINGKATAN PERAN PARTAI POLITIK DAN LEMBAGA PENDIDIKAN MELALUI PENDIDIKAN POLITIK DAN PENGEMBANGAN ETIKA SERTA BUDAYA POLITIK	3.165.443.180,00	3.130.635.440,00	(34.807.740,00)	98,90	
8.01.00.8.01.03.2.01.	Perumusan Kebijakan Teknis dan Pemantapan Pelaksanaan Bidang Pendidikan Politik, Etika Budaya Politik, Peningkatan Demokrasi, Fasilitasi Kelembagaan Pemerintahan, Perwakilan dan Partai Politik, Pemilihan Umum/Pemilihan Umum Kepala Daerah, serta Pemantauan Situasi Politik	3.165.443.180,00	3.130.635.440,00	(34.807.740,00)	98,90	
8.01.00.8.01.03.2.01.2.01.03.	Pelaksanaan Kebijakan Di Bidang Pendidikan Politik, Etika Budaya Politik, Peningkatan Demokrasi, Fasilitasi Kelembagaan Pemerintahan, Perwakilan dan Partai Politik, Pemilihan Umum/Pemilihan Umum Kepala Daerah, serta Pemantauan Situasi Politik Di Daerah	2.961.302.180,00	2.926.919.240,00	(34.382.940,00)	98,83	
8.01.00.8.01.03.2.01.2.01.03.5.1.	BELANJA OPERASI	2.961.302.180,00	2.926.919.240,00	(34.382.940,00)	98,83	
8.01.00.8.01.03.2.01.2.01.03.5.1.02.	Belanja Barang dan Jasa	661.571.180,00	627.188.240,00	(34.382.940,00)	94,80	
8.01.00.8.01.03.2.01.2.01.03.5.1.05.	Belanja Hibah	2.299.731.000,00	2.299.731.000,00	-	100,00	
8.01.00.8.01.03.2.01.2.01.04.	Pelaksanaan Koordinasi Di Bidang Pendidikan Politik, Etika Budaya Politik, Peningkatan Demokrasi, Fasilitasi Kelembagaan Pemerintahan, Perwakilan dan Partai Politik, Pemilihan Umum/Pemilihan Umum Kepala Daerah, serta Pemantauan Situasi Politik di Daerah	204.141.000,00	203.716.200,00	(424.800,00)	99,79	
8.01.00.8.01.03.2.01.2.01.04.5.1.	BELANJA OPERASI	204.141.000,00	203.716.200,00	(424.800,00)	99,79	
8.01.00.8.01.03.2.01.2.01.04.5.1.02.	Belanja Barang dan Jasa	204.141.000,00	203.716.200,00	(424.800,00)	99,79	

KODE REKENING	URAIAN	JUMLAH (.Rp.)		BERTAMBAH / (KURANG) Rp.	%	Dasar Hukum
		ANGGARAN SETELAH PERUBAHAN	REALISASI			
1	2	3	4	5	6	7
8.01.00.8.01.04.	PROGRAM PEMBERDAYAAN DAN PENGAWASAN ORGANISASI KEMASYARAKATAN	37.086.000,00	27.870.000,00	(9.216.000,00)	75,14	
8.01.00.8.01.04.2.01.	Perumusan Kebijakan Teknis dan Pemanfaatan Pelaksanaan, Bidang Pambudayaan dan Pengawasan Organisasi Kemasyarakatan	37.086.000,00	27.870.000,00	(9.216.000,00)	75,14	
8.01.00.8.01.04.2.01.2.01.03.	Pelaksanaan Kebijakan dibidang Pendaftaran Ormas, Pambudayaan Ormas, Evaluasi dan Mediasi Sengketa Ormas, Pengawasan Ormas dan Ormas Asing di Daerah	37.086.000,00	27.870.000,00	(9.216.000,00)	75,14	
8.01.00.8.01.04.2.01.2.01.03.5.1.	BELANJA OPERASI	37.086.000,00	27.870.000,00	(9.216.000,00)	75,14	
8.01.00.8.01.04.2.01.2.01.03.5.1.02.	Belanja Barang dan Jasa	37.086.000,00	27.870.000,00	(9.216.000,00)	75,14	
9.99	SURPLUS/DEFISIT	(5.176.433.065,00)	(4.794.363.674,00)	382.069.391,00	92,61	

BUPATI MAGELANG,

ttd

ZAENAL ARIFIN

Salinan sesuai dengan aslinya

KEPALA BAGIAN HUKUM,



RATNA YULIANTY, S.H., M.H.

Pembina Tingkat I

NIP. 19680730 199703 2 003

Lampiran I.4 : Peraturan Daerah

Nomor : 7 TAHUN 2022

Tanggal :



PEMERINTAH KABUPATEN MAGELANG
REKAPITULASI REALISASI BELANJA MENURUT URUSAN PEMERINTAHAN DAERAH,
ORGANISASI, PROGRAM, KEGIATAN DAN SUB KEGIATAN
TAHUN ANGGARAN 2021

Kode	Uraian Urusan, Organisasi, Program, Kegiatan, dan Sub Kegiatan	KELOMPOK BELANJA						BELANJA TRANSFER	
		BELANJA OPERASI		BELANJA MODAL		BELANJA TAK TERDUGA		Anggaran	Realisasi
		Anggaran	Realisasi	Anggaran	Realisasi	Anggaran	Realisasi	Anggaran	Realisasi
1	2	3	4	5	6	7	8	9	10
1.	URUSAN PEMERINTAHAN WAJIB YANG BERKAITAN DENGAN PELAYANAN DASAR	1.248.882.098.385,00	1.082.653.517.234,00	257.768.002.766,00	223.634.943.439,00	0,00	0,00	0,00	0,00
1.01.	PENDIDIKAN	689.260.524.653,00	654.340.557.755,00	48.333.339.461,00	46.225.298.463,00	0,00	0,00	0,00	0,00
1.01.1.01.00.	DINAS PENDIDIKAN DAN KEBUDAYAAN	689.260.524.653,00	654.340.557.755,00	48.333.339.461,00	46.225.298.463,00	0,00	0,00	0,00	0,00
1.01.1.01.00.01.	PROGRAM PENUNJANG URUSAN PEMERINTAHAN DAERAH KABUPATEN/KOTA	521.449.133.540,00	494.839.909.461,00	89.600.000,00	83.600.000,00	0,00	0,00	0,00	0,00
1.01.1.01.00.01.2.01.	Perencanaan, Penganggaran, dan Evaluasi Kinerja Perangkat Daerah	1.056.820.500,00	980.685.172,00	0,00	0,00	0,00	0,00	0,00	0,00
1.01.1.01.00.01.2.01.2.01.01.	Penyusunan Dokumen Perencanaan Perangkat Daerah	416.000.500,00	339.902.140,00	0,00	0,00	0,00	0,00	0,00	0,00
1.01.1.01.00.01.2.01.2.01.06.	Koordinasi dan Penyusunan Laporan Capaian Kinerja dan Ikhtisar Realisasi Kinerja SKPD	640.820.000,00	640.783.032,00	0,00	0,00	0,00	0,00	0,00	0,00
1.01.1.01.00.01.2.02.	Administrasi Keuangan Perangkat Daerah	517.668.287.040,00	491.101.667.501,00	0,00	0,00	0,00	0,00	0,00	0,00
1.01.1.01.00.01.2.02.2.02.01.	Penyediaan Gaji dan Tunjangan ASN	517.469.185.040,00	490.910.160.251,00	0,00	0,00	0,00	0,00	0,00	0,00
1.01.1.01.00.01.2.02.2.02.03.	Pelaksanaan Penatausahaan dan Pengujian/Verifikasi Keuangan SKPD	199.102.000,00	191.507.250,00	0,00	0,00	0,00	0,00	0,00	0,00
1.01.1.01.00.01.2.03.	Administrasi Barang Milik Daerah pada Perangkat Daerah	947.470.450,00	944.478.684,00	0,00	0,00	0,00	0,00	0,00	0,00
1.01.1.01.00.01.2.03.2.03.06.	Penatausahaan Barang Milik Daerah pada SKPD	947.470.450,00	944.478.684,00	0,00	0,00	0,00	0,00	0,00	0,00
1.01.1.01.00.01.2.06.	Administrasi Umum Perangkat Daerah	566.927.250,00	529.693.060,00	0,00	0,00	0,00	0,00	0,00	0,00
1.01.1.01.00.01.2.06.2.06.01.	Penyediaan Komponen Instalasi Listrik/Penerangan Bangunan Kantor	67.179.100,00	67.154.400,00	0,00	0,00	0,00	0,00	0,00	0,00
1.01.1.01.00.01.2.06.2.06.02.	Penyediaan Peralatan dan Perlengkapan Kantor	73.382.700,00	73.102.700,00	0,00	0,00	0,00	0,00	0,00	0,00
1.01.1.01.00.01.2.06.2.06.03.	Penyediaan Peralatan Rumah Tangga	106.805.100,00	106.414.950,00	0,00	0,00	0,00	0,00	0,00	0,00
1.01.1.01.00.01.2.06.2.06.05.	Penyediaan Barang Cetak dan Penggandaan	105.878.350,00	104.915.310,00	0,00	0,00	0,00	0,00	0,00	0,00
1.01.1.01.00.01.2.06.2.06.09.	Penyelenggaraan Rapat Koordinasi dan Konsultasi SKPD	213.682.000,00	178.105.700,00	0,00	0,00	0,00	0,00	0,00	0,00
1.01.1.01.00.01.2.07.	Pengadaan Barang Milik Daerah Penunjang Urusan Pemerintah Daerah	400.000,00	400.000,00	89.600.000,00	83.600.000,00	0,00	0,00	0,00	0,00
1.01.1.01.00.01.2.07.2.07.01.	Pengadaan Peralatan dan Mesin Lainnya	400.000,00	400.000,00	89.600.000,00	83.600.000,00	0,00	0,00	0,00	0,00
1.01.1.01.00.01.2.08.	Penyediaan Jasa Penunjang Urusan Pemerintahan Daerah	455.281.950,00	343.863.674,00	0,00	0,00	0,00	0,00	0,00	0,00
1.01.1.01.00.01.2.08.2.08.01.	Penyediaan Jasa Surat Menyurat	14.871.950,00	12.750.550,00	0,00	0,00	0,00	0,00	0,00	0,00

Kode	Uraian Urusan, Organisasi, Program, Kegiatan, dan Sub Kegiatan	KELOMPOK BELANJA						BELANJA TRANSFER	
		BELANJA OPERASI		BELANJA MODAL		BELANJA TAK TERDUGA		Anggaran	Realisasi
		Anggaran	Realisasi	Anggaran	Realisasi	Anggaran	Realisasi	Anggaran	Realisasi
1	2	3	4	5	6	7	8	9	10
1.01.1.01.00.01.2.08.2.08.02.	Penyediaan Jasa Komunikasi, Sumber Daya Air dan Listrik	440.410.000,00	331.113.124,00	0,00	0,00	0,00	0,00	0,00	0,00
1.01.1.01.00.01.2.09.	Pemeliharaan Barang Milik Daerah Penunjang Urusan Pemerintahan Daerah	753.946.350,00	939.121.370,00	0,00	0,00	0,00	0,00	0,00	0,00
1.01.1.01.00.01.2.09.2.09.02.	Penyediaan Jasa Pemeliharaan, Biaya Pemeliharaan, Pajak, dan Perizinan Kendaraan Dinas Operasional atau Lapangan	474.058.000,00	411.332.920,00	0,00	0,00	0,00	0,00	0,00	0,00
1.01.1.01.00.01.2.09.2.09.05.	Pemeliharaan Mebel	68.100.000,00	68.097.000,00	0,00	0,00	0,00	0,00	0,00	0,00
1.01.1.01.00.01.2.09.2.09.06.	Pemeliharaan Peralatan dan Mesin Lainnya	120.310.050,00	119.667.950,00	0,00	0,00	0,00	0,00	0,00	0,00
1.01.1.01.00.01.2.09.2.09.09.	Pemeliharaan/Rehabilitasi Gedung Kantor dan Bangunan Lainnya	91.478.300,00	340.023.500,00	0,00	0,00	0,00	0,00	0,00	0,00
1.01.1.01.00.02.	PROGRAM PENGELOLAAN PENDIDIKAN	115.910.856.613,00	111.942.738.894,00	48.243.739.461,00	46.141.698.463,00	0,00	0,00	0,00	0,00
1.01.1.01.00.02.2.01.	Pengelolaan Pendidikan Sekolah Dasar	56.565.056.175,00	55.999.280.126,00	33.315.945.473,00	31.945.561.720,00	0,00	0,00	0,00	0,00
1.01.1.01.00.02.2.01.2.01.02.	Penambahan Ruang Kelas Baru	425.000.000,00	425.000.000,00	0,00	0,00	0,00	0,00	0,00	0,00
1.01.1.01.00.02.2.01.2.01.05.	Pembangunan Perpustakaan Sekolah	875.140,00	875.000,00	936.679.860,00	933.695.455,00	0,00	0,00	0,00	0,00
1.01.1.01.00.02.2.01.2.01.06.	Pembangunan Sarana, Prasarana dan Utilitas Sekolah	24.050.000,00	0,00	1.948.950.000,00	1.923.901.790,00	0,00	0,00	0,00	0,00
1.01.1.01.00.02.2.01.2.01.08.	Rehabilitasi Sedang/Berat Ruang Kelas	1.341.462.620,00	1.172.681.507,00	10.401.720.420,00	9.223.632.371,00	0,00	0,00	0,00	0,00
1.01.1.01.00.02.2.01.2.01.09.	Rehabilitasi Sedang/Berat Ruang Guru/Kepala Sekolah/TU	875.000,00	875.000,00	913.890.000,00	901.177.915,00	0,00	0,00	0,00	0,00
1.01.1.01.00.02.2.01.2.01.11.	Rehabilitasi Sedang/Berat Perpustakaan Sekolah	700.000,00	700.000,00	435.224.000,00	427.218.900,00	0,00	0,00	0,00	0,00
1.01.1.01.00.02.2.01.2.01.12.	Rehabilitasi Sedang/Berat Sarana, Prasarana dan Utilitas Sekolah	700.160,00	700.000,00	614.865.540,00	608.808.775,00	0,00	0,00	0,00	0,00
1.01.1.01.00.02.2.01.2.01.14.	Pengadaan Mebel Sekolah	451.577.370,00	450.737.955,00	2.187.080.950,00	2.154.292.950,00	0,00	0,00	0,00	0,00
1.01.1.01.00.02.2.01.2.01.21.	Penyediaan Biaya Personil Peserta Didik Sekolah Dasar	167.475.000,00	166.650.000,00	0,00	0,00	0,00	0,00	0,00	0,00
1.01.1.01.00.02.2.01.2.01.22.	Pengadaan Alat Praktik dan Peraga Siswa	1.095.950.060,00	1.094.902.988,00	1.745.938.040,00	1.695.699.640,00	0,00	0,00	0,00	0,00
1.01.1.01.00.02.2.01.2.01.23.	Penyelenggaraan Proses Belajar dan Ujian bagi Peserta Didik	1.218.873.000,00	1.003.874.125,00	19.000.000,00	16.588.000,00	0,00	0,00	0,00	0,00
1.01.1.01.00.02.2.01.2.01.29.	Pengelolaan Dana BOS Sekolah Dasar	50.656.175.625,00	50.576.664.171,00	14.112.596.663,00	14.060.545.924,00	0,00	0,00	0,00	0,00
1.01.1.01.00.02.2.01.2.01.30.	Peningkatan Kapasitas Pengelolaan Dana BOS Sekolah Dasar	1.181.342.200,00	1.105.619.380,00	0,00	0,00	0,00	0,00	0,00	0,00
1.01.1.01.00.02.2.02.	Pengelolaan Pendidikan Sekolah Menengah Pertama	27.208.085.617,00	26.457.195.092,00	13.384.461.538,00	12.752.764.921,00	0,00	0,00	0,00	0,00
1.01.1.01.00.02.2.02.2.02.12.	Pembangunan Sarana, Prasarana dan Utilitas Sekolah	176.470.000,00	176.470.000,00	996.030.000,00	991.533.250,00	0,00	0,00	0,00	0,00
1.01.1.01.00.02.2.02.2.02.14.	Rehabilitasi Sedang/Berat Ruang Kelas Sekolah	3.080.000,00	3.080.000,00	2.187.508.100,00	1.856.350.030,00	0,00	0,00	0,00	0,00
1.01.1.01.00.02.2.02.2.02.15.	Rehabilitasi Sedang/Berat Ruang Guru Sekolah	980.000,00	980.000,00	234.662.545,00	217.031.600,00	0,00	0,00	0,00	0,00
1.01.1.01.00.02.2.02.2.02.16.	Rehabilitasi Sedang/Berat Ruang Unit Kesehatan Sekolah	0,00	0,00	35.121.300,00	34.854.900,00	0,00	0,00	0,00	0,00
1.01.1.01.00.02.2.02.2.02.17.	Rehabilitasi Sedang/Berat Perpustakaan Sekolah	2.380.000,00	2.370.000,00	748.666.210,00	656.605.200,00	0,00	0,00	0,00	0,00
1.01.1.01.00.02.2.02.2.02.18.	Rehabilitasi Sedang/Berat Laboratorium	3.360.000,00	3.360.000,00	1.101.744.725,00	1.011.197.145,00	0,00	0,00	0,00	0,00

Kode	Uraian Urusan, Organisasi, Program, Kegiatan, dan Sub Kegiatan	KELOMPOK BELANJA						BELANJA TRANSFER	
		BELANJA OPERASI		BELANJA MODAL		BELANJA TAK TERDUGA		Anggaran	Realisasi
		Anggaran	Realisasi	Anggaran	Realisasi	Anggaran	Realisasi	Anggaran	Realisasi
1	2	3	4	5	6	7	8	9	10
1.01.1.01.00.02.2.02.2.02.24.	Rehabilitasi Sedang/Berat Sarana, Prasarana dan Utilitas Sekolah	0,00	0,00	24.063.000,00	23.929.700,00	0,00	0,00	0,00	0,00
1.01.1.01.00.02.2.02.2.02.25.	Pengadaan Mebel Sekolah	1.120.000,00	1.120.000,00	599.480.000,00	595.986.000,00	0,00	0,00	0,00	0,00
1.01.1.01.00.02.2.02.2.02.32.	Penyediaan Biaya Personil Peserta Didik Sekolah Menengah Pertama	1.627.000.000,00	1.311.490.100,00	0,00	0,00	0,00	0,00	0,00	0,00
1.01.1.01.00.02.2.02.2.02.35.	Pengadaan Alat Praktik dan Peraga Siswa	0,00	0,00	91.800.000,00	91.411.350,00	0,00	0,00	0,00	0,00
1.01.1.01.00.02.2.02.2.02.36.	Penyelenggaraan Proses Belajar dan Ujian bagi Peserta Didik	1.211.327.500,00	1.081.782.400,00	0,00	0,00	0,00	0,00	0,00	0,00
1.01.1.01.00.02.2.02.2.02.41.	Pembinaan Kelembagaan dan Manajemen Sekolah	205.099.700,00	98.296.800,00	29.300.000,00	22.200.000,00	0,00	0,00	0,00	0,00
1.01.1.01.00.02.2.02.2.02.42.	Pengelolaan Dana BOS Sekolah Menengah Pertama	23.182.306.417,00	23.034.864.192,00	6.712.770.058,00	6.699.967.346,00	0,00	0,00	0,00	0,00
1.01.1.01.00.02.2.02.2.02.43.	Peningkatan Kapasitas Pengelolaan Dana BOS Sekolah Menengah Pertama	793.562.000,00	741.981.600,00	0,00	0,00	0,00	0,00	0,00	0,00
1.01.1.01.00.02.2.02.2.02.44.	Rehabilitasi Sedang/Berat Ruang TU	1.400.000,00	1.400.000,00	501.343.100,00	430.964.900,00	0,00	0,00	0,00	0,00
1.01.1.01.00.02.2.02.2.02.45.	Rehabilitasi Sedang/Berat Ruang Kepala Sekolah	0,00	0,00	121.972.500,00	120.733.500,00	0,00	0,00	0,00	0,00
1.01.1.01.00.02.2.03.	Pengelolaan Pendidikan Anak Usia Dini (PAUD)	26.346.518.800,00	23.892.735.470,00	206.715.400,00	206.064.150,00	0,00	0,00	0,00	0,00
1.01.1.01.00.02.2.03.2.03.02.	Pembangunan Sarana, Prasarana dan Utilitas PAUD	131.815.200,00	131.655.550,00	111.115.400,00	110.980.550,00	0,00	0,00	0,00	0,00
1.01.1.01.00.02.2.03.2.03.07.	Pengadaan Mebel PAUD	280.000.000,00	275.000.000,00	0,00	0,00	0,00	0,00	0,00	0,00
1.01.1.01.00.02.2.03.2.03.09.	Pengadaan Perlengkapan PAUD	545.000.000,00	545.000.000,00	0,00	0,00	0,00	0,00	0,00	0,00
1.01.1.01.00.02.2.03.2.03.12.	Pengadaan Alat Praktik dan Peraga Siswa PAUD	370.749.100,00	363.969.700,00	42.050.000,00	41.683.600,00	0,00	0,00	0,00	0,00
1.01.1.01.00.02.2.03.2.03.17.	Pembinaan Kelembagaan dan Manajemen PAUD	7.159.804.500,00	6.657.799.350,00	48.550.000,00	48.400.000,00	0,00	0,00	0,00	0,00
1.01.1.01.00.02.2.03.2.03.18.	Pengelolaan Dana BOP PAUD	17.859.150.000,00	15.919.310.870,00	5.000.000,00	5.000.000,00	0,00	0,00	0,00	0,00
1.01.1.01.00.02.2.04.	Pengelolaan Pendidikan Nonformal/Kesetaraan	5.791.196.021,00	5.593.528.206,00	1.336.617.050,00	1.237.307.672,00	0,00	0,00	0,00	0,00
1.01.1.01.00.02.2.04.2.04.02.	Pembangunan Sarana, Prasarana dan Utilitas Sekolah Nonformal/Kesetaraan	1.050.000,00	1.050.000,00	458.298.870,00	440.862.407,00	0,00	0,00	0,00	0,00
1.01.1.01.00.02.2.04.2.04.04.	Rehabilitasi Sedang/Berat Pembangunan Sarana, Prasarana dan Utilitas Sekolah Nonformal/Kesetaraan	80,00	0,00	171.156.440,00	169.202.050,00	0,00	0,00	0,00	0,00
1.01.1.01.00.02.2.04.2.04.07.	Pengadaan Mebel Pendidikan Nonformal/Kesetaraan	130,00	0,00	80.405.570,00	80.144.550,00	0,00	0,00	0,00	0,00
1.01.1.01.00.02.2.04.2.04.11.	Pengadaan Alat Praktik dan Peraga Siswa Nonformal/Kesetaraan	30,00	0,00	203.037.370,00	196.036.150,00	0,00	0,00	0,00	0,00
1.01.1.01.00.02.2.04.2.04.12.	Penyelenggaraan Proses Belajar Nonformal/Kesetaraan	815.382.716,00	770.781.400,00	0,00	0,00	0,00	0,00	0,00	0,00
1.01.1.01.00.02.2.04.2.04.17.	Pengelolaan Dana BOP Sekolah Nonformal/Kesetaraan	4.974.063.065,00	4.820.996.806,00	50.000.000,00	50.000.000,00	0,00	0,00	0,00	0,00
1.01.1.01.00.02.2.04.2.04.19.	Pembangunan Laboratorium	700.000,00	700.000,00	373.718.800,00	301.062.515,00	0,00	0,00	0,00	0,00
1.01.1.01.00.04.	PROGRAM PENDIDIK DAN TENAGA KEPENDIDIKAN	51.900.534.500,00	47.557.909.400,00	0,00	0,00	0,00	0,00	0,00	0,00
1.01.1.01.00.04.2.01.	Pemerataan Kuantitas dan Kualitas Pendidik dan Tenaga Kependidikan bagi Satuan Pendidikan Dasar, PAUD, dan Pendidikan Nonformal/Kesetaraan	51.900.534.500,00	47.557.909.400,00	0,00	0,00	0,00	0,00	0,00	0,00

Kode	Uraian Urusan, Organisasi, Program, Kegiatan, dan Sub Kegiatan	KELOMPOK BELANJA							
		BELANJA OPERASI		BELANJA MODAL		BELANJA TAK TERDUGA		BELANJA TRANSFER	
		Anggaran	Realisasi	Anggaran	Realisasi	Anggaran	Realisasi	Anggaran	Realisasi
1	2	3	4	5	6	7	8	9	10
1.01.1.01.00.04.2.01.2.01.01.	Perhitungan dan Pemetaan Pendidik dan Tenaga Kependidikan Satuan Pendidikan Dasar, PAUD, dan Pendidikan Nonformal/Kesetaraan	50.787.822.500,00	46.570.354.700,00	0,00	0,00	0,00	0,00	0,00	0,00
1.01.1.01.00.04.2.01.2.01.02.	Penataan Pendistribusian Pendidik dan Tenaga Kependidikan bagi Satuan Pendidikan Dasar, PAUD, dan Pendidikan Nonformal/Kesetaraan	1.112.712.000,00	987.554.700,00	0,00	0,00	0,00	0,00	0,00	0,00

Kode	Uraian Urusan, Organisasi, Program, Kegiatan, dan Sub Kegiatan	KELOMPOK BELANJA						BELANJA TRANSFER	
		BELANJA OPERASI		BELANJA MODAL		BELANJA TAK TERDUGA		Anggaran	Realisasi
		Anggaran	Realisasi	Anggaran	Realisasi	Anggaran	Realisasi	Anggaran	Realisasi
1	2	3	4	5	6	7	8	9	10
2.	URUSAN PEMERINTAHAN WAJIB YANG TIDAK BERKAITAN DENGAN PELAYANAN DASAR	128.605.107.228,00	118.877.323.321,00	9.925.691.197,00	9.047.554.286,00	0,00	0,00	0,00	0,00
2.22.	KEBUDAYAAN	2.506.461.352,00	2.451.846.110,00	0,00	0,00	0,00	0,00	0,00	0,00
2.22.1.01.00.	DINAS PENDIDIKAN DAN KEBUDAYAAN	2.506.461.352,00	2.451.846.110,00	0,00	0,00	0,00	0,00	0,00	0,00
2.22.1.01.00.02.	PROGRAM PENGEMBANGAN KEBUDAYAAN	2.506.461.352,00	2.451.846.110,00	0,00	0,00	0,00	0,00	0,00	0,00
2.22.1.01.00.02.01.	Pengelolaan Kebudayaan yang Masyarakat Pelakunya dalam Daerah Kabupaten/Kota	2.506.461.352,00	2.451.846.110,00	0,00	0,00	0,00	0,00	0,00	0,00
2.22.1.01.00.02.01.2.01.01.	Pelindungan, Pengembangan, Pemanfaatan Objek Pemajuan Kebudayaan	178.805.000,00	178.727.060,00	0,00	0,00	0,00	0,00	0,00	0,00
2.22.1.01.00.02.01.2.01.02.	Pembinaan Sumber Daya Manusia, Lembaga, dan Pranata Kebudayaan	2.327.656.352,00	2.273.119.050,00	0,00	0,00	0,00	0,00	0,00	0,00

Kode	Uraian Urusan, Organisasi, Program, Kegiatan, dan Sub Kegiatan	KELOMPOK BELANJA						BELANJA TRANSFER	
		BELANJA OPERASI		BELANJA MODAL		BELANJA TAK TERDUGA		Anggaran	Realisasi
		Anggaran	Realisasi	Anggaran	Realisasi	Anggaran	Realisasi	Anggaran	Realisasi
1	2	3	4	5	6	7	8	9	10
1.	URUSAN PEMERINTAHAN WAJIB YANG BERKAITAN DENGAN PELAYANAN DASAR	1.248.882.098.385,00	1.082.653.517.234,00	257.768.002.766,00	223.634.943.439,00	0,00	0,00	0,00	0,00
1.02.	KESEHATAN	484.997.891.983,00	356.905.381.296,00	122.527.566.040,00	95.768.185.224,00	0,00	0,00	0,00	0,00
1.02.1.02.01.	DINAS KESEHATAN	336.226.254.932,00	253.507.774.249,00	53.889.953.166,00	42.132.778.214,00	0,00	0,00	0,00	0,00
1.02.1.02.01.01.	PROGRAM PENUNJANG URUSAN PEMERINTAHAN DAERAH KABUPATEN/KOTA	190.791.646.071,00	158.748.246.780,00	19.412.010.543,00	14.041.129.684,00	0,00	0,00	0,00	0,00
1.02.1.02.01.01.2.01.	Perencanaan, Penganggaran, dan Evaluasi Kinerja Perangkat Daerah	30.000.000,00	29.339.845,00	0,00	0,00	0,00	0,00	0,00	0,00
1.02.1.02.01.01.2.01.2.01.01.	Penyusunan Dokumen Perencanaan Perangkat Daerah	10.000.000,00	9.669.940,00	0,00	0,00	0,00	0,00	0,00	0,00
1.02.1.02.01.01.2.01.2.01.06.	Koordinasi dan Penyusunan Laporan Capaian Kinerja dan Ikhtisar Realisasi Kinerja SKPD	10.000.000,00	9.999.940,00	0,00	0,00	0,00	0,00	0,00	0,00
1.02.1.02.01.01.2.01.2.01.07.	Evaluasi Kinerja Perangkat Daerah	10.000.000,00	9.669.965,00	0,00	0,00	0,00	0,00	0,00	0,00
1.02.1.02.01.01.2.02.	Administrasi Keuangan Perangkat Daerah	109.106.774.958,00	94.825.030.213,00	0,00	0,00	0,00	0,00	0,00	0,00
1.02.1.02.01.01.2.02.2.02.01.	Penyediaan Gaji dan Tunjangan ASN	108.992.894.958,00	94.717.670.533,00	0,00	0,00	0,00	0,00	0,00	0,00
1.02.1.02.01.01.2.02.2.02.03.	Pelaksanaan Penatausahaan dan Pengujian/Verifikasi Keuangan SKPD	113.880.000,00	107.359.680,00	0,00	0,00	0,00	0,00	0,00	0,00
1.02.1.02.01.01.2.06.	Administrasi Umum Perangkat Daerah	75.159.999,00	74.958.810,00	0,00	0,00	0,00	0,00	0,00	0,00
1.02.1.02.01.01.2.06.2.06.09.	Penyelenggaraan Rapat Koordinasi dan Konsultasi SKPD	75.159.999,00	74.958.810,00	0,00	0,00	0,00	0,00	0,00	0,00
1.02.1.02.01.01.2.07.	Pengadaan Barang Milik Daerah Penunjang Urusan Pemerintahan Daerah	44.812.895,00	43.803.540,00	172.437.105,00	170.687.000,00	0,00	0,00	0,00	0,00
1.02.1.02.01.01.2.07.2.07.10.	Pengadaan Sarana dan Prasarana Gedung Kantor atau Bangunan Lainnya	44.812.895,00	43.803.540,00	172.437.105,00	170.687.000,00	0,00	0,00	0,00	0,00
1.02.1.02.01.01.2.08.	Penyediaan Jasa Penunjang Urusan Pemerintahan Daerah	358.780.000,00	327.251.708,00	0,00	0,00	0,00	0,00	0,00	0,00
1.02.1.02.01.01.2.08.2.08.01.	Penyediaan Jasa Surat Menyurat	49.380.000,00	47.427.305,00	0,00	0,00	0,00	0,00	0,00	0,00
1.02.1.02.01.01.2.08.2.08.02.	Penyediaan Jasa Komunikasi, Sumber Daya Air dan Listrik	309.400.000,00	279.824.403,00	0,00	0,00	0,00	0,00	0,00	0,00
1.02.1.02.01.01.2.09.	Pemeliharaan Barang Milik Daerah Penunjang Urusan Pemerintahan Daerah	725.084.360,00	585.514.174,00	220.718.510,00	217.308.440,00	0,00	0,00	0,00	0,00
1.02.1.02.01.01.2.09.2.09.02.	Penyediaan Jasa Pemeliharaan, Biaya Pemeliharaan, Pajak, dan Perizinan Kendaraan Dinas Operasional atau Lapangan	311.005.940,00	180.499.544,00	0,00	0,00	0,00	0,00	0,00	0,00
1.02.1.02.01.01.2.09.2.09.06.	Pemeliharaan Peralatan dan Mesin Lainnya	85.047.140,00	77.497.170,00	0,00	0,00	0,00	0,00	0,00	0,00
1.02.1.02.01.01.2.09.2.09.08.	Pemeliharaan Aset Tak Berwujud	30.790.000,00	30.500.000,00	117.954.790,00	115.480.440,00	0,00	0,00	0,00	0,00
1.02.1.02.01.01.2.09.2.09.09.	Pemeliharaan/Rehabilitasi Gedung Kantor dan Bangunan Lainnya	298.241.280,00	297.017.460,00	102.763.720,00	101.828.000,00	0,00	0,00	0,00	0,00
1.02.1.02.01.01.2.10.	Peningkatan Pelayanan BLUD	80.451.033.859,00	62.862.348.490,00	19.018.854.928,00	13.653.134.244,00	0,00	0,00	0,00	0,00
1.02.1.02.01.01.2.10.2.10.01.	Pelayanan dan Penunjang Pelayanan BLUD	80.451.033.859,00	62.862.348.490,00	19.018.854.928,00	13.653.134.244,00	0,00	0,00	0,00	0,00
1.02.1.02.01.02.	PROGRAM PEMENUHAN UPAYA KESEHATAN PERORANGAN DAN UPAYA KESEHATAN MASYARAKAT	131.832.517.054,00	85.709.112.593,00	34.477.942.623,00	28.091.648.530,00	0,00	0,00	0,00	0,00

Kode	Uraian Urusan, Organisasi, Program, Kegiatan, dan Sub Kegiatan	KELOMPOK BELANJA						BELANJA TRANSFER	
		BELANJA OPERASI		BELANJA MODAL		BELANJA TAK TERDUGA		Anggaran	Realisasi
		Anggaran	Realisasi	Anggaran	Realisasi	Anggaran	Realisasi	Anggaran	Realisasi
1	2	3	4	5	6	7	8	9	10
1.02.1.02.01.02.2.01.	Penyediaan Fasilitas Pelayanan Kesehatan untuk UKM dan UKP Kewenangan Daerah Kabupaten/Kota	19.214.810.425,00	15.500.593.739,00	27.292.397.041,00	22.258.548.482,00	0,00	0,00	0,00	0,00
1.02.1.02.01.02.2.01.2.01.03.	Pembangunan Fasilitas Kesehatan Lainnya	60.000.000,00	59.600.000,00	8.379.059.860,00	8.340.918.100,00	0,00	0,00	0,00	0,00
1.02.1.02.01.02.2.01.2.01.06.	Pengembangan Puskesmas	320.215.020,00	8.495.500,00	1.791.573.187,00	225.000.000,00	0,00	0,00	0,00	0,00
1.02.1.02.01.02.2.01.2.01.12.	Pengadaan Sarana Fasilitas Pelayanan Kesehatan	0,00	0,00	2.852.291.486,00	2.826.947.030,00	0,00	0,00	0,00	0,00
1.02.1.02.01.02.2.01.2.01.13.	Pengadaan Prasarana dan Pendukung Fasilitas Pelayanan Kesehatan	3.367.203.710,00	1.497.457.445,00	7.463.498.048,00	5.813.605.799,00	0,00	0,00	0,00	0,00
1.02.1.02.01.02.2.01.2.01.14.	Pengadaan Alat Kesehatan/Alat Penunjang Medik Fasilitas Pelayanan Kesehatan	0,00	0,00	6.805.974.460,00	5.052.077.553,00	0,00	0,00	0,00	0,00
1.02.1.02.01.02.2.01.2.01.16.	Pengadaan Obat, Vaksin	5.072.821.728,00	4.341.463.700,00	0,00	0,00	0,00	0,00	0,00	0,00
1.02.1.02.01.02.2.01.2.01.17.	Pengadaan Bahan Habis Pakai	10.394.569.967,00	9.593.577.094,00	0,00	0,00	0,00	0,00	0,00	0,00
1.02.1.02.01.02.2.02.	Penyediaan Layanan Kesehatan untuk UKM dan UKP Rujukan Tingkat Daerah Kabupaten/Kota	111.123.881.947,00	68.948.843.754,00	7.180.545.582,00	5.828.143.548,00	0,00	0,00	0,00	0,00
1.02.1.02.01.02.2.02.2.02.01.	Pengelolaan Pelayanan Kesehatan Ibu Hamil	949.419.080,00	729.250.395,00	0,00	0,00	0,00	0,00	0,00	0,00
1.02.1.02.01.02.2.02.2.02.02.	Pengelolaan Pelayanan Kesehatan Ibu Bersalin	2.750.604.652,00	1.306.699.745,00	0,00	0,00	0,00	0,00	0,00	0,00
1.02.1.02.01.02.2.02.2.02.03.	Pengelolaan Pelayanan Kesehatan Bayi Baru Lahir	32.380.000,00	16.819.880,00	83.350.000,00	78.713.500,00	0,00	0,00	0,00	0,00
1.02.1.02.01.02.2.02.2.02.04.	Pengelolaan Pelayanan Kesehatan Balita	745.824.690,00	584.507.175,00	77.300.000,00	72.468.000,00	0,00	0,00	0,00	0,00
1.02.1.02.01.02.2.02.2.02.05.	Pengelolaan Pelayanan Kesehatan pada Usia Pendidikan Dasar	631.148.670,00	214.891.335,00	0,00	0,00	0,00	0,00	0,00	0,00
1.02.1.02.01.02.2.02.2.02.06.	Pengelolaan Pelayanan Kesehatan pada Usia Produktif	45.830.465,00	26.049.305,00	0,00	0,00	0,00	0,00	0,00	0,00
1.02.1.02.01.02.2.02.2.02.07.	Pengelolaan Pelayanan Kesehatan pada Usia Lanjut	112.619.100,00	86.638.385,00	74.970.000,00	70.700.000,00	0,00	0,00	0,00	0,00
1.02.1.02.01.02.2.02.2.02.08.	Pengelolaan Pelayanan Kesehatan Penderita Hipertensi	60.000.000,00	33.379.710,00	0,00	0,00	0,00	0,00	0,00	0,00
1.02.1.02.01.02.2.02.2.02.09.	Pengelolaan Pelayanan Kesehatan Penderita Diabetes Melitus	76.000.000,00	44.123.870,00	0,00	0,00	0,00	0,00	0,00	0,00
1.02.1.02.01.02.2.02.2.02.10.	Pengelolaan Pelayanan Kesehatan Orang dengan Gangguan Jiwa Berat	17.681.000,00	17.681.000,00	0,00	0,00	0,00	0,00	0,00	0,00
1.02.1.02.01.02.2.02.2.02.11.	Pengelolaan Pelayanan Kesehatan Orang Terduga Tuberkulosis	337.588.105,00	235.053.371,00	0,00	0,00	0,00	0,00	0,00	0,00
1.02.1.02.01.02.2.02.2.02.12.	Pengelolaan Pelayanan Kesehatan Orang dengan Risiko Terinfeksi HIV	111.658.676,00	55.803.630,00	0,00	0,00	0,00	0,00	0,00	0,00
1.02.1.02.01.02.2.02.2.02.13.	Pengelolaan Pelayanan Kesehatan bagi Penduduk pada Kondisi Kejadian Luar Biasa	7.473.098.747,00	2.696.781.030,00	0,00	0,00	0,00	0,00	0,00	0,00
1.02.1.02.01.02.2.02.2.02.14.	Pengelolaan Pelayanan Kesehatan bagi Penduduk Terdampak Krisis Kesehatan Akibat Bencana dan/atau Berpotensi Bencana	6.220.618.385,00	5.919.562.651,00	479.945.000,00	335.832.973,00	0,00	0,00	0,00	0,00
1.02.1.02.01.02.2.02.2.02.15.	Pengelolaan Pelayanan Kesehatan Gizi Masyarakat	2.296.434.550,00	1.755.867.833,00	0,00	0,00	0,00	0,00	0,00	0,00
1.02.1.02.01.02.2.02.2.02.16.	Pengelolaan Pelayanan Kesehatan Kerja dan Olahraga	165.278.215,00	106.689.200,00	0,00	0,00	0,00	0,00	0,00	0,00
1.02.1.02.01.02.2.02.2.02.17.	Pengelolaan Pelayanan Kesehatan Lingkungan	4.581.196.600,00	3.977.845.534,00	242.450.000,00	219.350.000,00	0,00	0,00	0,00	0,00
1.02.1.02.01.02.2.02.2.02.18.	Pengelolaan Pelayanan Promosi Kesehatan	1.946.770.190,00	1.359.386.995,00	0,00	0,00	0,00	0,00	0,00	0,00
1.02.1.02.01.02.2.02.2.02.20.	Pengelolaan Surveilans Kesehatan	705.740.610,00	336.514.335,00	0,00	0,00	0,00	0,00	0,00	0,00

Kode	Uraian Urusan, Organisasi, Program, Kegiatan, dan Sub Kegiatan	KELOMPOK BELANJA						BELANJA TRANSFER	
		BELANJA OPERASI		BELANJA MODAL		BELANJA TAK TERDUGA		Anggaran	Realisasi
		Anggaran	Realisasi	Anggaran	Realisasi	Anggaran	Realisasi	Anggaran	Realisasi
1	2	3	4	5	6	7	8	9	10
1.02.1.02.01.02.2.02.2.02.22.	Pengelolaan Pelayanan Kesehatan Jiwa dan NAPZA	85.124.600,00	28.639.745,00	0,00	0,00	0,00	0,00	0,00	0,00
1.02.1.02.01.02.2.02.2.02.25.	Pelayanan Kesehatan Penyakit Menular dan Tidak Menular	2.392.953.808,00	1.617.716.015,00	0,00	0,00	0,00	0,00	0,00	0,00
1.02.1.02.01.02.2.02.2.02.26.	Pengelolaan Jaminan Kesehatan Masyarakat	39.121.768.555,00	22.903.954.878,00	0,00	0,00	0,00	0,00	0,00	0,00
1.02.1.02.01.02.2.02.2.02.28.	Pengambilan dan Pengiriman Spesimen Penyakit Potensial KLB ke Laboratorium Rujukan/Nasional	900.000,00	0,00	0,00	0,00	0,00	0,00	0,00	0,00
1.02.1.02.01.02.2.02.2.02.32.	Operasional Pelayanan Rumah Sakit	20.693.802.386,00	18.186.189.239,00	2.305.730.000,00	2.237.484.475,00	0,00	0,00	0,00	0,00
1.02.1.02.01.02.2.02.2.02.33.	Operasional Pelayanan Puskesmas	11.983.745.995,00	5.383.782.808,00	0,00	0,00	0,00	0,00	0,00	0,00
1.02.1.02.01.02.2.02.2.02.34.	Operasional Pelayanan Fasilitas Kesehatan Lainnya	6.891.763.550,00	1.325.015.690,00	3.916.800.582,00	2.813.594.600,00	0,00	0,00	0,00	0,00
1.02.1.02.01.02.2.02.2.02.35.	Pelaksanaan Akreditasi Fasilitas Kesehatan di Kabupaten/Kota	691.681.318,00	0,00	0,00	0,00	0,00	0,00	0,00	0,00
1.02.1.02.01.02.2.02.2.02.36.	Investigasi Awal Kejadian Tidak Diharapkan (Kejadian Ikutan Pasca Imunisasi dan Pemberian Obat Massal)	2.250.000,00	0,00	0,00	0,00	0,00	0,00	0,00	0,00
1.02.1.02.01.02.2.04.	Penerbitan Izin Rumah Sakit Kelas C, D dan Fasilitas Pelayanan Kesehatan Tingkat Daerah Kabupaten/Kota	1.493.824.682,00	1.259.675.100,00	5.000.000,00	4.956.500,00	0,00	0,00	0,00	0,00
1.02.1.02.01.02.2.04.2.04.03.	Peningkatan Mutu Pelayanan Fasilitas Kesehatan	1.493.824.682,00	1.259.675.100,00	5.000.000,00	4.956.500,00	0,00	0,00	0,00	0,00
1.02.1.02.01.03.	PROGRAM PENINGKATAN KAPASITAS SUMBER DAYA MANUSIA KESEHATAN	10.680.929.637,00	7.162.445.956,00	0,00	0,00	0,00	0,00	0,00	0,00
1.02.1.02.01.03.2.02.	Perencanaan Kebutuhan dan Pendayagunaan Sumberdaya Manusia Kesehatan untuk UKP dan UKM di Wilayah Kabupaten/Kota	10.341.975.137,00	7.056.466.588,00	0,00	0,00	0,00	0,00	0,00	0,00
1.02.1.02.01.03.2.02.2.02.02.	Pemenuhan Kebutuhan Sumber Daya Manusia Kesehatan sesuai Standar	10.297.037.637,00	7.016.395.113,00	0,00	0,00	0,00	0,00	0,00	0,00
1.02.1.02.01.03.2.02.2.02.03.	Pembinaan dan Pengawasan Sumber Daya Manusia Kesehatan	44.937.500,00	40.071.475,00	0,00	0,00	0,00	0,00	0,00	0,00
1.02.1.02.01.03.2.03.	Pengembangan Mutu dan Peningkatan Kompetensi Teknis Sumber Daya Manusia Kesehatan Tingkat Daerah Kabupaten/Kota	338.954.500,00	105.979.368,00	0,00	0,00	0,00	0,00	0,00	0,00
1.02.1.02.01.03.2.03.2.03.01.	Pengembangan Mutu dan Peningkatan Kompetensi Teknis Sumber Daya Manusia Kesehatan Tingkat Daerah Kabupaten/Kota	338.954.500,00	105.979.368,00	0,00	0,00	0,00	0,00	0,00	0,00
1.02.1.02.01.04.	PROGRAM SEDIAAN FARMASI, ALAT KESEHATAN DAN MAKANAN MINUMAN	225.420.770,00	87.146.250,00	0,00	0,00	0,00	0,00	0,00	0,00
1.02.1.02.01.04.2.01.	Pemberian Izin Apotek, Toko Obat, Toko Alat Kesehatan dan Optikal, Usaha Mikro Obat Tradisional (UMOT)	20.449.000,00	8.570.300,00	0,00	0,00	0,00	0,00	0,00	0,00
1.02.1.02.01.04.2.01.2.01.02.	Penyediaan dan Pengelolaan Data Perizinan dan Tindak Lanjut Pengawasan Izin Apotek, Toko Obat, Toko Alat Kesehatan, dan Optikal, Usaha Mikro Obat Tradisional (UMOT)	20.449.000,00	8.570.300,00	0,00	0,00	0,00	0,00	0,00	0,00
1.02.1.02.01.04.2.03.	Penerbitan Sertifikat Produksi Pangan Industri Rumah Tangga dan Nomor P-IRT sebagai Izin Produksi, untuk Produk Makanan Minuman Tertentu yang dapat Diproduksi oleh Industri Rumah Tangga	81.270.770,00	37.770.400,00	0,00	0,00	0,00	0,00	0,00	0,00

Kode	Uraian Urusan, Organisasi, Program, Kegiatan, dan Sub Kegiatan	KELOMPOK BELANJA							
		BELANJA OPERASI		BELANJA MODAL		BELANJA TAK TERDUGA		BELANJA TRANSFER	
		Anggaran	Realisasi	Anggaran	Realisasi	Anggaran	Realisasi	Anggaran	Realisasi
1	2	3	4	5	6	7	8	9	10
1.02.1.02.01.04.2.03.2.03.01.	Pengendalian dan Pengawasan serta Tindak Lanjut Pengawasan Sertifikat Produksi Pangan Industri Rumah Tangga dan Nomor P-IRT sebagai Izin Produksi, untuk Produk Makanan Minuman Tertentu yang dapat Diproduksi oleh Industri Rumah Tangga	81.270.770,00	37.770.400,00	0,00	0,00	0,00	0,00	0,00	0,00
1.02.1.02.01.04.2.06.	Pemeriksaan dan Tindak Lanjut Hasil Pemeriksaan Post Market pada Produksi dan Produk Makanan Minuman Industri Rumah Tangga	123.701.000,00	40.805.550,00	0,00	0,00	0,00	0,00	0,00	0,00
1.02.1.02.01.04.2.06.2.06.01.	Pemeriksaan Post Market pada Produk Makanan Minuman Industri Rumah Tangga yang Beredar dan Pengawasan serta Tindak Lanjut Pengawasan	123.701.000,00	40.805.550,00	0,00	0,00	0,00	0,00	0,00	0,00

Kode	Uraian Urusan, Organisasi, Program, Kegiatan, dan Sub Kegiatan	KELOMPOK BELANJA							
		BELANJA OPERASI		BELANJA MODAL		BELANJA TAK TERDUGA		BELANJA TRANSFER	
		Anggaran	Realisasi	Anggaran	Realisasi	Anggaran	Realisasi	Anggaran	Realisasi
1	2	3	4	5	6	7	8	9	10
1.02.1.02.01.05.	PROGRAM PEMBERDAYAAN MASYARAKAT BIDANG KESEHATAN	2.695.741.400,00	1.800.822.670,00	0,00	0,00	0,00	0,00	0,00	0,00
1.02.1.02.01.05.2.01.	Advokasi, Pemberdayaan, Kemitraan, Peningkatan Peran serta Masyarakat dan Lintas Sektor Tingkat Daerah Kabupaten/Kota	1.556.354.500,00	1.019.864.350,00	0,00	0,00	0,00	0,00	0,00	0,00
1.02.1.02.01.05.2.01.2.01.01.	Peningkatan Upaya Promosi Kesehatan, Advokasi, Kemitraan dan Pemberdayaan Masyarakat	1.556.354.500,00	1.019.864.350,00	0,00	0,00	0,00	0,00	0,00	0,00
1.02.1.02.01.05.2.03.	Pengembangan dan Pelaksanaan Upaya Kesehatan Bersumber Daya Masyarakat (UKBM) Tingkat Daerah Kabupaten/Kota	1.139.386.900,00	780.958.320,00	0,00	0,00	0,00	0,00	0,00	0,00
1.02.1.02.01.05.2.03.2.03.01.	Bimbingan Teknis dan Supervisi Pengembangan dan Pelaksanaan Upaya Kesehatan Bersumber Daya Masyarakat (UKBM)	1.139.386.900,00	780.958.320,00	0,00	0,00	0,00	0,00	0,00	0,00

Kode	Uraian Urusan, Organisasi, Program, Kegiatan, dan Sub Kegiatan	KELOMPOK BELANJA						BELANJA TRANSFER	
		BELANJA OPERASI		BELANJA MODAL		BELANJA TAK TERDUGA		Anggaran	Realisasi
		Anggaran	Realisasi	Anggaran	Realisasi	Anggaran	Realisasi	Anggaran	Realisasi
1	2	3	4	5	6	7	8	9	10
1.	URUSAN PEMERINTAHAN WAJIB YANG BERKAITAN DENGAN PELAYANAN DASAR	1.248.882.098.385,00	1.082.653.517.234,00	257.768.002.766,00	223.634.943.439,00	0,00	0,00	0,00	0,00
1.02.	KESEHATAN	484.997.891.983,00	356.905.381.296,00	122.527.566.040,00	95.768.185.224,00	0,00	0,00	0,00	0,00
1.02.1.02.02.	RSUD MUNTILAN	148.771.637.051,00	103.397.607.047,00	68.637.612.874,00	53.635.407.010,00	0,00	0,00	0,00	0,00
1.02.1.02.02.01.	PROGRAM PENUNJANG URUSAN PEMERINTAHAN DAERAH KABUPATEN/KOTA	144.014.086.046,00	100.280.785.677,00	15.929.257.000,00	9.100.889.219,00	0,00	0,00	0,00	0,00
1.02.1.02.02.01.2.02.	Administrasi Keuangan Perangkat Daerah	30.995.113.000,00	29.558.244.087,00	0,00	0,00	0,00	0,00	0,00	0,00
1.02.1.02.02.01.2.02.2.02.01.	Penyediaan Gaji dan Tunjangan ASN	30.995.113.000,00	29.558.244.087,00	0,00	0,00	0,00	0,00	0,00	0,00
1.02.1.02.02.01.2.10.	Peningkatan Pelayanan BLUD	113.018.973.046,00	70.722.541.590,00	15.929.257.000,00	9.100.889.219,00	0,00	0,00	0,00	0,00
1.02.1.02.02.01.2.10.2.10.01.	Pelayanan dan Penunjang Pelayanan BLUD	113.018.973.046,00	70.722.541.590,00	15.929.257.000,00	9.100.889.219,00	0,00	0,00	0,00	0,00
1.02.1.02.02.02.	PROGRAM PEMENUHAN UPAYA KESEHATAN PERORANGAN DAN UPAYA KESEHATAN MASYARAKAT	86.836.700,00	41.999.750,00	52.708.355.874,00	44.534.517.791,00	0,00	0,00	0,00	0,00
1.02.1.02.02.02.2.01.	Penyediaan Fasilitas Pelayanan Kesehatan untuk UKM dan UKP Kewenangan Daerah Kabupaten/Kota	0,00	0,00	52.681.236.574,00	44.507.413.791,00	0,00	0,00	0,00	0,00
1.02.1.02.02.02.2.01.2.01.12.	Pengadaan Sarana Fasilitas Pelayanan Kesehatan	0,00	0,00	32.536.024.000,00	26.996.759.100,00	0,00	0,00	0,00	0,00
1.02.1.02.02.02.2.01.2.01.13.	Pengadaan Prasarana dan Pendukung Fasilitas Pelayanan Kesehatan	0,00	0,00	4.255.726.000,00	3.981.039.498,00	0,00	0,00	0,00	0,00
1.02.1.02.02.02.2.01.2.01.14.	Pengadaan Alat Kesehatan/Alat Penunjang Medik Fasilitas Pelayanan Kesehatan	0,00	0,00	15.889.486.574,00	13.529.615.193,00	0,00	0,00	0,00	0,00
1.02.1.02.02.02.2.02.	Penyediaan Layanan Kesehatan untuk UKM dan UKP Rujukan Tingkat Daerah Kabupaten/Kota	86.836.700,00	41.999.750,00	27.119.300,00	27.104.000,00	0,00	0,00	0,00	0,00
1.02.1.02.02.02.2.02.2.02.35.	Pelaksanaan Akreditasi Fasilitas Kesehatan di Kabupaten/Kota	86.836.700,00	41.999.750,00	27.119.300,00	27.104.000,00	0,00	0,00	0,00	0,00
1.02.1.02.02.03.	PROGRAM PENINGKATAN KAPASITAS SUMBER DAYA MANUSIA KESEHATAN	4.670.714.305,00	3.074.821.620,00	0,00	0,00	0,00	0,00	0,00	0,00
1.02.1.02.02.03.2.02.	Perencanaan Kebutuhan dan Pendayagunaan Sumberdaya Manusia Kesehatan untuk UKP dan UKM di Wilayah Kabupaten/Kota	4.670.714.305,00	3.074.821.620,00	0,00	0,00	0,00	0,00	0,00	0,00
1.02.1.02.02.03.2.02.2.02.02.	Pemenuhan Kebutuhan Sumber Daya Manusia Kesehatan sesuai Standar	4.670.714.305,00	3.074.821.620,00	0,00	0,00	0,00	0,00	0,00	0,00

Kode	Uraian Urusan, Organisasi, Program, Kegiatan, dan Sub Kegiatan	KELOMPOK BELANJA						BELANJA TRANSFER	
		BELANJA OPERASI		BELANJA MODAL		BELANJA TAK TERDUGA		Anggaran	Realisasi
		Anggaran	Realisasi	Anggaran	Realisasi	Anggaran	Realisasi	Anggaran	Realisasi
1	2	3	4	5	6	7	8	9	10
1.	URUSAN PEMERINTAHAN WAJIB YANG BERKAITAN DENGAN PELAYANAN DASAR	1.248.882.098.385,00	1.082.653.517.234,00	257.768.002.766,00	223.634.943.439,00	0,00	0,00	0,00	0,00
1.03.	PEKERJAAN UMUM DAN PENATAAN RUANG	42.556.001.893,00	41.000.674.460,00	86.492.070.265,00	81.242.146.752,00	0,00	0,00	0,00	0,00
1.03.1.03.00.	DINAS PEKERJAAN UMUM DAN PENATAAN RUANG	42.480.316.893,00	40.925.034.780,00	86.485.570.265,00	81.235.686.272,00	0,00	0,00	0,00	0,00
1.03.1.03.00.01.	PROGRAM PENUNJANG URUSAN PEMERINTAHAN DAERAH KABUPATEN/KOTA	16.002.445.780,00	15.247.252.341,00	1.735.651.365,00	1.387.573.773,00	0,00	0,00	0,00	0,00
1.03.1.03.00.01.2.01.	Perencanaan, Penganggaran, dan Evaluasi Kinerja Perangkat Daerah	41.470.920,00	36.419.220,00	0,00	0,00	0,00	0,00	0,00	0,00
1.03.1.03.00.01.2.01.2.01.01.	Penyusunan Dokumen Perencanaan Perangkat Daerah	11.966.115,00	11.723.115,00	0,00	0,00	0,00	0,00	0,00	0,00
1.03.1.03.00.01.2.01.2.01.06.	Koordinasi dan Penyusunan Laporan Capaian Kinerja dan Ikhtisar Realisasi Kinerja SKPD	22.606.620,00	18.354.120,00	0,00	0,00	0,00	0,00	0,00	0,00
1.03.1.03.00.01.2.01.2.01.07.	Evaluasi Kinerja Perangkat Daerah	6.898.185,00	6.341.985,00	0,00	0,00	0,00	0,00	0,00	0,00
1.03.1.03.00.01.2.02.	Administrasi Keuangan Perangkat Daerah	14.545.243.020,00	13.987.863.482,00	0,00	0,00	0,00	0,00	0,00	0,00
1.03.1.03.00.01.2.02.2.02.01.	Penyediaan Gaji dan Tunjangan ASN	14.297.372.220,00	13.753.327.345,00	0,00	0,00	0,00	0,00	0,00	0,00
1.03.1.03.00.01.2.02.2.02.02.	Penyediaan Administrasi Pelaksanaan Tugas ASN	150.970.800,00	143.636.137,00	0,00	0,00	0,00	0,00	0,00	0,00
1.03.1.03.00.01.2.02.2.02.03.	Pelaksanaan Penatausahaan dan Pengujian/Verifikasi Keuangan SKPD	96.900.000,00	90.900.000,00	0,00	0,00	0,00	0,00	0,00	0,00
1.03.1.03.00.01.2.06.	Administrasi Umum Perangkat Daerah	70.444.470,00	43.791.195,00	0,00	0,00	0,00	0,00	0,00	0,00
1.03.1.03.00.01.2.06.2.06.09.	Penyelenggaraan Rapat Koordinasi dan Konsultasi SKPD	70.444.470,00	43.791.195,00	0,00	0,00	0,00	0,00	0,00	0,00
1.03.1.03.00.01.2.07.	Pengadaan Barang Milik Daerah Penunjang Urusan Pemerintah Daerah	0,00	0,00	1.735.651.365,00	1.387.573.773,00	0,00	0,00	0,00	0,00
1.03.1.03.00.01.2.07.2.07.06.	Pengadaan Peralatan dan Mesin Lainnya	0,00	0,00	109.188.865,00	104.854.365,00	0,00	0,00	0,00	0,00
1.03.1.03.00.01.2.07.2.07.07.	Pengadaan Aset Tetap Lainnya	0,00	0,00	1.626.462.500,00	1.282.719.408,00	0,00	0,00	0,00	0,00
1.03.1.03.00.01.2.08.	Penyediaan Jasa Penunjang Urusan Pemerintahan Daerah	192.745.960,00	162.467.791,00	0,00	0,00	0,00	0,00	0,00	0,00
1.03.1.03.00.01.2.08.2.08.01.	Penyediaan Jasa Surat Menyurat	35.631.160,00	33.600.770,00	0,00	0,00	0,00	0,00	0,00	0,00
1.03.1.03.00.01.2.08.2.08.02.	Penyediaan Jasa Komunikasi, Sumber Daya Air dan Listrik	157.114.800,00	128.867.021,00	0,00	0,00	0,00	0,00	0,00	0,00

Kode	Uraian Urusan, Organisasi, Program, Kegiatan, dan Sub Kegiatan	KELOMPOK BELANJA						BELANJA TRANSFER	
		BELANJA OPERASI		BELANJA MODAL		BELANJA TAK TERDUGA		Anggaran	Realisasi
		Anggaran	Realisasi	Anggaran	Realisasi	Anggaran	Realisasi	Anggaran	Realisasi
1	2	3	4	5	6	7	8	9	10
1.03.1.03.00.01.2.09.	Pemeliharaan Barang Milik Daerah Penunjang Urusan Pemerintahan Daerah	1.152.541.410,00	1.016.710.653,00	0,00	0,00	0,00	0,00	0,00	0,00
1.03.1.03.00.01.2.09.2.09.02.	Penyediaan Jasa Pemeliharaan, Biaya Pemeliharaan, Pajak, dan Perizinan Kendaraan Dinas Operasional atau Lapangan	499.361.980,00	387.144.424,00	0,00	0,00	0,00	0,00	0,00	0,00
1.03.1.03.00.01.2.09.2.09.03.	Penyediaan Jasa Pemeliharaan, Biaya Pemeliharaan dan Perizinan Alat Besar	597.703.810,00	577.088.909,00	0,00	0,00	0,00	0,00	0,00	0,00
1.03.1.03.00.01.2.09.2.09.06.	Pemeliharaan Peralatan dan Mesin Lainnya	38.597.620,00	37.002.620,00	0,00	0,00	0,00	0,00	0,00	0,00
1.03.1.03.00.01.2.09.2.09.09.	Pemeliharaan/Rehabilitasi Gedung Kantor dan Bangunan Lainnya	16.878.000,00	15.474.700,00	0,00	0,00	0,00	0,00	0,00	0,00
1.03.1.03.00.02.	PROGRAM PENGELOLAAN SUMBER DAYA AIR (SDA)	895.222.545,00	817.212.663,00	6.611.058.060,00	5.787.836.273,00	0,00	0,00	0,00	0,00
1.03.1.03.00.02.2.01.	Pengelolaan SDA dan Bangunan Pengaman Pantai pada Wilayah Sungai (WS) dalam 1 (satu) Daerah Kabupaten/Kota	127.319.620,00	121.390.384,00	584.271.000,00	581.034.500,00	0,00	0,00	0,00	0,00
1.03.1.03.00.02.2.01.2.01.04.	Penyusunan Pola dan Rencana Pengelolaan SDA WS Kewenangan Kabupaten/Kota	127.319.620,00	121.390.384,00	0,00	0,00	0,00	0,00	0,00	0,00
1.03.1.03.00.02.2.01.2.01.53.	Operasi dan Pemeliharaan Tanggul dan Tebing Sungai	0,00	0,00	584.271.000,00	581.034.500,00	0,00	0,00	0,00	0,00
1.03.1.03.00.02.2.02.	Pengembangan dan Pengelolaan Sistem Irigasi Primer dan Sekunder pada Daerah Irigasi yang Luasnya dibawah 1000 Ha dalam 1 (satu) Daerah Kabupaten/Kota	767.902.925,00	695.822.279,00	6.026.787.060,00	5.206.801.773,00	0,00	0,00	0,00	0,00
1.03.1.03.00.02.2.02.2.02.14.	Rehabilitasi Jaringan Irigasi Permukaan	0,00	0,00	3.915.774.485,00	3.109.392.781,00	0,00	0,00	0,00	0,00
1.03.1.03.00.02.2.02.2.02.21.	Operasi dan Pemeliharaan Jaringan Irigasi Permukaan	64.561.925,00	60.574.675,00	2.111.012.575,00	2.097.408.992,00	0,00	0,00	0,00	0,00
1.03.1.03.00.02.2.02.2.02.27.	Operasional Unit Pengelola Irigasi	684.956.500,00	626.449.854,00	0,00	0,00	0,00	0,00	0,00	0,00
1.03.1.03.00.02.2.02.2.02.28.	Pengelolaan dan Pengawasan Alokasi Air Irigasi	18.384.500,00	8.797.750,00	0,00	0,00	0,00	0,00	0,00	0,00
1.03.1.03.00.03.	PROGRAM PENGELOLAAN DAN PENGEMBANGAN SISTEM PENYEDIAAN AIR MINUM	8.104.900.145,00	8.091.466.855,00	0,00	0,00	0,00	0,00	0,00	0,00
1.03.1.03.00.03.2.01.	Pengelolaan dan Pengembangan Sistem Penyediaan Air Minum (SPAM) di Daerah Kabupaten/Kota	8.104.900.145,00	8.091.466.855,00	0,00	0,00	0,00	0,00	0,00	0,00
1.03.1.03.00.03.2.01.2.01.04.	Pembangunan SPAM Jaringan Perpipaan di Kawasan Perdesaan	1.106.246.965,00	1.096.802.738,00	0,00	0,00	0,00	0,00	0,00	0,00
1.03.1.03.00.03.2.01.2.01.06.	Peningkatan SPAM Jaringan Perpipaan di Kawasan Perdesaan	6.728.653.180,00	6.724.664.117,00	0,00	0,00	0,00	0,00	0,00	0,00
1.03.1.03.00.03.2.01.2.01.19.	Perluasan SPAM Jaringan Perpipaan di Kawasan Perdesaan	270.000.000,00	270.000.000,00	0,00	0,00	0,00	0,00	0,00	0,00
1.03.1.03.00.05.	PROGRAM PENGELOLAAN DAN PENGEMBANGAN SISTEM AIR LIMBAH	4.738.826.115,00	4.737.231.164,00	0,00	0,00	0,00	0,00	0,00	0,00
1.03.1.03.00.05.2.01.	Pengelolaan dan Pengembangan Sistem Air Limbah Domestik dalam Daerah Kabupaten/Kota	4.738.826.115,00	4.737.231.164,00	0,00	0,00	0,00	0,00	0,00	0,00
1.03.1.03.00.05.2.01.2.01.06.	Pembangunan/Penyediaan Sub Sistem Pengolahan Setempat	4.238.826.115,00	4.237.231.164,00	0,00	0,00	0,00	0,00	0,00	0,00
1.03.1.03.00.05.2.01.2.01.12.	Pembangunan/Penyediaan Sistem Pengelolaan Air Limbah Terpusat Skala Permukiman	500.000.000,00	500.000.000,00	0,00	0,00	0,00	0,00	0,00	0,00

Kode	Uraian Urusan, Organisasi, Program, Kegiatan, dan Sub Kegiatan	KELOMPOK BELANJA						BELANJA TRANSFER	
		BELANJA OPERASI		BELANJA MODAL		BELANJA TAK TERDUGA		Anggaran	Realisasi
		Anggaran	Realisasi	Anggaran	Realisasi	Anggaran	Realisasi	Anggaran	Realisasi
1	2	3	4	5	6	7	8	9	10
1.03.1.03.00.08.	PROGRAM PENATAAN BANGUNAN GEDUNG	237.545.000,00	70.406.581,00	44.892.004.960,00	44.853.549.269,00	0,00	0,00	0,00	0,00
1.03.1.03.00.08.2.01.	Penyelenggaraan Bangunan Gedung di Wilayah Daerah Kabupaten/Kota, Pemberian Izin Mendirikan Bangunan (IMB) dan Sertifikat Laik Fungsi Bangunan Gedung	237.545.000,00	70.406.581,00	44.892.004.960,00	44.853.549.269,00	0,00	0,00	0,00	0,00
1.03.1.03.00.08.2.01.2.01.01.	Penyelenggaraan Penerbitan Izin Mendirikan Bangunan (IMB), Sertifikat Laik Fungsi (SLF), peran Tenaga Ahli Bangunan Gedung (TABG), Pendataan Bangunan Gedung, serta Implementasi SIMBG	182.345.000,00	15.245.760,00	0,00	0,00	0,00	0,00	0,00	0,00
1.03.1.03.00.08.2.01.2.01.02.	Perencanaan, Pembangunan, Pengawasan, dan Pemanfaatan Bangunan Gedung Daerah Kabupaten/Kota	55.200.000,00	55.160.821,00	44.892.004.960,00	44.853.549.269,00	0,00	0,00	0,00	0,00
1.03.1.03.00.10.	PROGRAM PENYELENGGARAAN JALAN	12.261.651.938,00	11.796.956.318,00	33.246.855.880,00	29.206.726.957,00	0,00	0,00	0,00	0,00
1.03.1.03.00.10.2.01.	Penyelenggaraan Jalan Kabupaten/Kota	12.261.651.938,00	11.796.956.318,00	33.246.855.880,00	29.206.726.957,00	0,00	0,00	0,00	0,00
1.03.1.03.00.10.2.01.2.01.01.	Penyusunan Rencana, Kebijakan, Strategi Pengembangan Jaringan Jalan Serta Perencanaan Teknis Penyelenggaraan Jalan dan Jembatan	0,00	0,00	400.000.000,00	385.168.650,00	0,00	0,00	0,00	0,00
1.03.1.03.00.10.2.01.2.01.04.	Survey Kondisi Jalan/Jembatan	0,00	0,00	304.891.270,00	296.855.180,00	0,00	0,00	0,00	0,00
1.03.1.03.00.10.2.01.2.01.08.	Rekonstruksi Jalan	0,00	0,00	14.428.420.165,00	11.376.634.197,00	0,00	0,00	0,00	0,00
1.03.1.03.00.10.2.01.2.01.11.	Pemeliharaan Rutin Jalan	12.261.651.938,00	11.796.956.318,00	0,00	0,00	0,00	0,00	0,00	0,00
1.03.1.03.00.10.2.01.2.01.16.	Penggantian Jembatan	0,00	0,00	18.113.544.445,00	17.148.068.930,00	0,00	0,00	0,00	0,00
1.03.1.03.00.11.	PROGRAM PENGEMBANGAN JASA KONSTRUKSI	18.479.610,00	18.459.610,00	0,00	0,00	0,00	0,00	0,00	0,00
1.03.1.03.00.11.2.02.	Penyelenggaraan Sistem Informasi Jasa Konstruksi Cakupan Daerah Kabupaten/Kota	18.479.610,00	18.459.610,00	0,00	0,00	0,00	0,00	0,00	0,00
1.03.1.03.00.11.2.02.2.02.01.	Pengelolaan Operasional Layanan Informasi Jasa Konstruksi	18.479.610,00	18.459.610,00	0,00	0,00	0,00	0,00	0,00	0,00
1.03.1.03.00.12.	PROGRAM PENYELENGGARAAN PENATAAN RUANG	221.245.760,00	146.049.248,00	0,00	0,00	0,00	0,00	0,00	0,00
1.03.1.03.00.12.2.02.	Koordinasi dan Sinkronisasi Perencanaan Tata Ruang Daerah Kabupaten/Kota	94.516.075,00	44.376.100,00	0,00	0,00	0,00	0,00	0,00	0,00
1.03.1.03.00.12.2.02.2.02.01.	Koordinasi dan Sinkronisasi Penyusunan RTRW Kabupaten/Kota	94.516.075,00	44.376.100,00	0,00	0,00	0,00	0,00	0,00	0,00
1.03.1.03.00.12.2.03.	Koordinasi dan Sinkronisasi Pemanfaatan Ruang Daerah Kabupaten/Kota	68.339.345,00	48.263.251,00	0,00	0,00	0,00	0,00	0,00	0,00
1.03.1.03.00.12.2.03.2.03.01.	Koordinasi dan Sinkronisasi Pemanfaatan Ruang untuk Investasi dan Pembangunan Daerah	68.339.345,00	48.263.251,00	0,00	0,00	0,00	0,00	0,00	0,00
1.03.1.03.00.12.2.04.	Koordinasi dan Sinkronisasi Pengendalian Pemanfaatan Ruang Daerah Kabupaten/Kota	58.390.340,00	53.409.897,00	0,00	0,00	0,00	0,00	0,00	0,00
1.03.1.03.00.12.2.04.2.04.02.	Koordinasi dan Sinkronisasi Penertiban dan Penegakan Hukum Bidang Penataan Ruang	28.272.765,00	26.035.466,00	0,00	0,00	0,00	0,00	0,00	0,00
1.03.1.03.00.12.2.04.2.04.04.	Koordinasi Pelaksanaan Penataan Ruang	30.117.575,00	27.374.431,00	0,00	0,00	0,00	0,00	0,00	0,00

Kode	Uraian Urusan, Organisasi, Program, Kegiatan, dan Sub Kegiatan	KELOMPOK BELANJA						BELANJA TRANSFER	
		BELANJA OPERASI		BELANJA MODAL		BELANJA TAK TERDUGA		Anggaran	Realisasi
		Anggaran	Realisasi	Anggaran	Realisasi	Anggaran	Realisasi	Anggaran	Realisasi
1	2	3	4	5	6	7	8	9	10
1.	URUSAN PEMERINTAHAN WAJIB YANG BERKAITAN DENGAN PELAYANAN DASAR	1.248.882.098.385,00	1.082.653.517.234,00	257.768.002.766,00	223.634.943.439,00	0,00	0,00	0,00	0,00
1.03.	PEKERJAAN UMUM DAN PENATAAN RUANG	42.556.001.893,00	41.000.674.460,00	86.492.070.265,00	81.242.146.752,00	0,00	0,00	0,00	0,00
1.03.1.04.00.	DINAS PERUMAHAN RAKYAT DAN KAWASAN PERMUKIMAN	75.685.000,00	75.639.680,00	6.500.000,00	6.460.480,00	0,00	0,00	0,00	0,00
1.03.1.04.00.07.	PROGRAM PENGEMBANGAN PERMUKIMAN	75.685.000,00	75.639.680,00	6.500.000,00	6.460.480,00	0,00	0,00	0,00	0,00
1.03.1.04.00.07.2.01.	Penyelenggaraan Infrastruktur pada Permukiman di Kawasan Strategis Daerah Kabupaten/Kota	75.685.000,00	75.639.680,00	6.500.000,00	6.460.480,00	0,00	0,00	0,00	0,00
1.03.1.04.00.07.2.01.2.01.01.	Pembangunan dan Pengembangan Infrastruktur Kawasan Permukiman di Kawasan Strategis Daerah Kabupaten/Kota	60.762.500,00	60.737.385,00	6.500.000,00	6.460.480,00	0,00	0,00	0,00	0,00
1.03.1.04.00.07.2.01.2.01.03.	Pengawasan dan Pengendalian Infrastruktur Kawasan Permukiman di Kawasan Strategis Daerah Kabupaten/Kota	14.922.500,00	14.902.295,00	0,00	0,00	0,00	0,00	0,00	0,00
1.04.	PERUMAHAN RAKYAT DAN KAWASAN PERMUKIMAN	4.530.804.211,00	4.262.388.504,00	100.000.000,00	99.418.000,00	0,00	0,00	0,00	0,00
1.04.1.04.00.	DINAS PERUMAHAN RAKYAT DAN KAWASAN PERMUKIMAN	4.530.804.211,00	4.262.388.504,00	100.000.000,00	99.418.000,00	0,00	0,00	0,00	0,00
1.04.1.04.00.01.	PROGRAM PENUNJANG URUSAN PEMERINTAHAN DAERAH KABUPATEN/KOTA	2.728.106.704,00	2.593.929.469,00	0,00	0,00	0,00	0,00	0,00	0,00
1.04.1.04.00.01.2.01.	Perencanaan, Penganggaran, dan Evaluasi Kinerja Perangkat Daerah	6.093.000,00	6.091.515,00	0,00	0,00	0,00	0,00	0,00	0,00
1.04.1.04.00.01.2.01.2.01.01.	Penyusunan Dokumen Perencanaan Perangkat Daerah	3.393.000,00	3.392.730,00	0,00	0,00	0,00	0,00	0,00	0,00
1.04.1.04.00.01.2.01.2.01.06.	Koordinasi dan Penyusunan Laporan Capaian Kinerja dan Ikhtisar Realisasi Kinerja SKPD	2.700.000,00	2.698.785,00	0,00	0,00	0,00	0,00	0,00	0,00
1.04.1.04.00.01.2.02.	Administrasi Keuangan Perangkat Daerah	2.516.146.004,00	2.414.538.873,00	0,00	0,00	0,00	0,00	0,00	0,00
1.04.1.04.00.01.2.02.2.02.01.	Penyediaan Gaji dan Tunjangan ASN	2.409.828.954,00	2.310.705.806,00	0,00	0,00	0,00	0,00	0,00	0,00
1.04.1.04.00.01.2.02.2.02.02.	Penyediaan Administrasi Pelaksanaan Tugas ASN	65.939.300,00	63.455.387,00	0,00	0,00	0,00	0,00	0,00	0,00
1.04.1.04.00.01.2.02.2.02.03.	Pelaksanaan Penatausahaan dan Pengujian/Verifikasi Keuangan SKPD	40.377.750,00	40.377.680,00	0,00	0,00	0,00	0,00	0,00	0,00
1.04.1.04.00.01.2.06.	Administrasi Umum Perangkat Daerah	11.254.500,00	9.825.805,00	0,00	0,00	0,00	0,00	0,00	0,00
1.04.1.04.00.01.2.06.2.06.09.	Penyelenggaraan Rapat Koordinasi dan Konsultasi SKPD	11.254.500,00	9.825.805,00	0,00	0,00	0,00	0,00	0,00	0,00
1.04.1.04.00.01.2.08.	Penyediaan Jasa Penunjang Urusan Pemerintahan Daerah	47.280.000,00	40.604.436,00	0,00	0,00	0,00	0,00	0,00	0,00
1.04.1.04.00.01.2.08.2.08.01.	Penyediaan Jasa Surat Menyurat	7.700.000,00	7.699.930,00	0,00	0,00	0,00	0,00	0,00	0,00
1.04.1.04.00.01.2.08.2.08.02.	Penyediaan Jasa Komunikasi, Sumber Daya Air dan Listrik	34.580.000,00	28.743.556,00	0,00	0,00	0,00	0,00	0,00	0,00
1.04.1.04.00.01.2.08.2.08.03.	Penyediaan Jasa Peralatan dan Perlengkapan Kantor	5.000.000,00	4.160.950,00	0,00	0,00	0,00	0,00	0,00	0,00
1.04.1.04.00.01.2.09.	Pemeliharaan Barang Milik Daerah Penunjang Urusan Pemerintahan Daerah	147.333.200,00	122.868.840,00	0,00	0,00	0,00	0,00	0,00	0,00

Kode	Uraian Urusan, Organisasi, Program, Kegiatan, dan Sub Kegiatan	KELOMPOK BELANJA						BELANJA TRANSFER	
		BELANJA OPERASI		BELANJA MODAL		BELANJA TAK TERDUGA		Anggaran	Realisasi
		Anggaran	Realisasi	Anggaran	Realisasi	Anggaran	Realisasi	Anggaran	Realisasi
1	2	3	4	5	6	7	8	9	10
1.04.1.04.00.01.2.09.2.09.01.	Penyediaan Jasa Pemeliharaan, Biaya Pemeliharaan dan Pajak Kendaraan Perorangan Dinas atau Kendaraan Dinas Jabatan	142.328.000,00	118.232.050,00	0,00	0,00	0,00	0,00	0,00	0,00
1.04.1.04.00.01.2.09.2.09.10.	Pemeliharaan/Rehabilitasi Sarana dan Prasarana Gedung Kantor atau Bangunan Lainnya	5.005.200,00	4.636.790,00	0,00	0,00	0,00	0,00	0,00	0,00
1.04.1.04.00.02.	PROGRAM PENGEMBANGAN PERUMAHAN	44.193.000,00	20.741.805,00	0,00	0,00	0,00	0,00	0,00	0,00
1.04.1.04.00.02.2.01.	Pendataan Penyediaan dan Rehabilitasi Rumah Korban Bencana atau Relokasi Program Kabupaten/Kota	25.101.000,00	12.779.385,00	0,00	0,00	0,00	0,00	0,00	0,00
1.04.1.04.00.02.2.01.2.01.01.	Identifikasi Perumahan di Lokasi Rawan Bencana atau Terkena Relokasi Program Kabupaten/Kota	8.673.000,00	5.484.055,00	0,00	0,00	0,00	0,00	0,00	0,00
1.04.1.04.00.02.2.01.2.01.02.	Identifikasi Lahan-Lahan Potensial sebagai Lokasi Relokasi Perumahan	2.640.000,00	949.680,00	0,00	0,00	0,00	0,00	0,00	0,00
1.04.1.04.00.02.2.01.2.01.03.	Pengumpulan Data Rumah Korban Bencana Kejadian Sebelumnya yang Belum Tertangani	5.908.000,00	2.430.875,00	0,00	0,00	0,00	0,00	0,00	0,00
1.04.1.04.00.02.2.01.2.01.04.	Pendataan Tingkat Kerusakan Rumah Akibat Bencana	7.880.000,00	3.914.775,00	0,00	0,00	0,00	0,00	0,00	0,00
1.04.1.04.00.02.2.06.	Penerbitan Izin Pembangunan dan Pengembangan Perumahan	19.092.000,00	7.962.420,00	0,00	0,00	0,00	0,00	0,00	0,00
1.04.1.04.00.02.2.06.2.06.01.	Fasilitasi Pemenuhan Komitmen Penerbitan Izin Pembangunan dan Pengembangan Perumahan Terintegrasi secara Elektronik	5.527.000,00	2.911.790,00	0,00	0,00	0,00	0,00	0,00	0,00
1.04.1.04.00.02.2.06.2.06.03.	Koordinasi dan Sinkronisasi Pengendalian Pembangunan dan Pengembangan Perumahan	13.565.000,00	5.050.630,00	0,00	0,00	0,00	0,00	0,00	0,00
1.04.1.04.00.03.	PROGRAM KAWASAN PERMUKIMAN	1.317.239.007,00	1.308.344.610,00	0,00	0,00	0,00	0,00	0,00	0,00
1.04.1.04.00.03.2.02.	Penataan dan Peningkatan Kualitas Kawasan Permukiman Kumuh dengan Luas di Bawah 10 (sepuluh) Ha	126.132.000,00	123.533.780,00	0,00	0,00	0,00	0,00	0,00	0,00
1.04.1.04.00.03.2.02.2.02.01.	Survei dan Penetapan Lokasi Perumahan dan Permukiman Kumuh	14.952.000,00	14.576.480,00	0,00	0,00	0,00	0,00	0,00	0,00
1.04.1.04.00.03.2.02.2.02.02.	Penyusunan Rencana Pencegahan dan Peningkatan Kualitas Perumahan Kumuh dan Permukiman Kumuh	103.925.000,00	101.724.935,00	0,00	0,00	0,00	0,00	0,00	0,00
1.04.1.04.00.03.2.02.2.02.05.	Koordinasi dan Sinkronisasi Pengendalian Penataan Pemugaran/Peremajaan Permukiman Kumuh	7.255.000,00	7.232.365,00	0,00	0,00	0,00	0,00	0,00	0,00
1.04.1.04.00.03.2.03.	Peningkatan Kualitas Kawasan Permukiman Kumuh dengan Luas di Bawah 10 (sepuluh) Ha	1.191.107.007,00	1.184.810.830,00	0,00	0,00	0,00	0,00	0,00	0,00
1.04.1.04.00.03.2.03.2.03.02.	Perbaikan Rumah Tidak Layak Huni	1.155.000.000,00	1.153.396.000,00	0,00	0,00	0,00	0,00	0,00	0,00
1.04.1.04.00.03.2.03.2.03.04.	Koordinasi dan Sinkronisasi Pengendalian Penyelenggaraan Pemugaran/Peremajaan Permukiman Kumuh	36.107.007,00	31.414.830,00	0,00	0,00	0,00	0,00	0,00	0,00
1.04.1.04.00.04.	PROGRAM PERUMAHAN DAN KAWASAN PERMUKIMAN KUMUH	406.095.500,00	327.228.550,00	100.000.000,00	99.418.000,00	0,00	0,00	0,00	0,00
1.04.1.04.00.04.2.01.	Pencegahan Perumahan dan Kawasan Permukiman Kumuh pada Daerah Kabupaten/Kota	406.095.500,00	327.228.550,00	100.000.000,00	99.418.000,00	0,00	0,00	0,00	0,00

Kode	Uraian Urusan, Organisasi, Program, Kegiatan, dan Sub Kegiatan	KELOMPOK BELANJA						BELANJA TRANSFER	
		BELANJA OPERASI		BELANJA MODAL		BELANJA TAK TERDUGA		Anggaran	Realisasi
		Anggaran	Realisasi	Anggaran	Realisasi	Anggaran	Realisasi	Anggaran	Realisasi
1	2	3	4	5	6	7	8	9	10
1.04.1.04.00.04.2.01.2.01.01.	Perbaikan Rumah Tidak Layak Huni untuk Pencegahan terhadap Tumbuh dan Berkembangnya Permukiman Kumuh diluar Kawasan Permukiman Kumuh dengan Luas di Bawah 10 (sepuluh) Ha	406.095.500,00	327.228.550,00	100.000.000,00	99.418.000,00	0,00	0,00	0,00	0,00
1.04.1.04.00.05.	PROGRAM PENINGKATAN PRASARANA, SARANA DAN UTILITAS UMUM (PSU)	35.170.000,00	12.144.070,00	0,00	0,00	0,00	0,00	0,00	0,00
1.04.1.04.00.05.2.01.	Urusan Penyelenggaraan PSU Perumahan	35.170.000,00	12.144.070,00	0,00	0,00	0,00	0,00	0,00	0,00
1.04.1.04.00.05.2.01.2.01.01.	Perencanaan Penyediaan PSU Perumahan	20.170.000,00	8.521.570,00	0,00	0,00	0,00	0,00	0,00	0,00
1.04.1.04.00.05.2.01.2.01.03.	Koordinasi dan Sinkronisasi dalam rangka Penyediaan Prasarana, Sarana, dan Utilitas	15.000.000,00	3.622.500,00	0,00	0,00	0,00	0,00	0,00	0,00

Kode	Uraian Urusan, Organisasi, Program, Kegiatan, dan Sub Kegiatan	KELOMPOK BELANJA						BELANJA TRANSFER	
		BELANJA OPERASI		BELANJA MODAL		BELANJA TAK TERDUGA		Anggaran	Realisasi
		Anggaran	Realisasi	Anggaran	Realisasi	Anggaran	Realisasi	Anggaran	Realisasi
1	2	3	4	5	6	7	8	9	10
1.	URUSAN PEMERINTAHAN WAJIB YANG BERKAITAN DENGAN PELAYANAN DASAR	1.248.882.098.385,00	1.082.653.517.234,00	257.768.002.766,00	223.634.943.439,00	0,00	0,00	0,00	0,00
1.05.	KETENTERAMAN DAN KETERTIBAN UMUM SERTA PERLINDUNGAN MASYARAKAT	21.407.272.660,00	20.400.114.746,00	315.027.000,00	299.895.000,00	0,00	0,00	0,00	0,00
1.05.1.05.01.	SATUAN POLISI PAMONG PRAJA DAN PENANGGULANGAN KEBAKARAN	16.290.217.660,00	15.678.811.047,00	213.527.000,00	198.815.000,00	0,00	0,00	0,00	0,00
1.05.1.05.01.01.	PROGRAM PENUNJANG URUSAN PEMERINTAHAN DAERAH KABUPATEN/KOTA	6.295.018.160,00	5.861.185.733,00	10.500.000,00	10.500.000,00	0,00	0,00	0,00	0,00
1.05.1.05.01.01.2.01.	Perencanaan, Penganggaran, dan Evaluasi Kinerja Perangkat Daerah	12.120.000,00	11.843.730,00	0,00	0,00	0,00	0,00	0,00	0,00
1.05.1.05.01.01.2.01.2.01.01.	Penyusunan Dokumen Perencanaan Perangkat Daerah	9.052.000,00	9.039.860,00	0,00	0,00	0,00	0,00	0,00	0,00
1.05.1.05.01.01.2.01.2.01.06.	Koordinasi dan Penyusunan Laporan Capaian Kinerja dan Ikhtisar Realisasi Kinerja SKPD	3.068.000,00	2.803.870,00	0,00	0,00	0,00	0,00	0,00	0,00
1.05.1.05.01.01.2.02.	Administrasi Keuangan Perangkat Daerah	5.143.711.130,00	4.914.533.756,00	0,00	0,00	0,00	0,00	0,00	0,00
1.05.1.05.01.01.2.02.2.02.01.	Penyediaan Gaji dan Tunjangan ASN	5.094.038.130,00	4.864.862.386,00	0,00	0,00	0,00	0,00	0,00	0,00
1.05.1.05.01.01.2.02.2.02.03.	Pelaksanaan Penatausahaan dan Pengujian/Verifikasi Keuangan SKPD	49.673.000,00	49.671.370,00	0,00	0,00	0,00	0,00	0,00	0,00
1.05.1.05.01.01.2.05.	Administrasi Kepegawaian Perangkat Daerah	650.000.000,00	524.672.070,00	0,00	0,00	0,00	0,00	0,00	0,00
1.05.1.05.01.01.2.05.2.05.10.	Sosialisasi Peraturan Perundang-Undangan	650.000.000,00	524.672.070,00	0,00	0,00	0,00	0,00	0,00	0,00
1.05.1.05.01.01.2.06.	Administrasi Umum Perangkat Daerah	32.616.030,00	29.515.013,00	10.500.000,00	10.500.000,00	0,00	0,00	0,00	0,00
1.05.1.05.01.01.2.06.2.06.09.	Penyelenggaraan Rapat Koordinasi dan Konsultasi SKPD	28.642.000,00	25.556.013,00	0,00	0,00	0,00	0,00	0,00	0,00
1.05.1.05.01.01.2.06.2.06.10.	Penatausahaan Arsip Dinamis pada SKPD	3.974.030,00	3.959.000,00	10.500.000,00	10.500.000,00	0,00	0,00	0,00	0,00
1.05.1.05.01.01.2.08.	Penyediaan Jasa Penunjang Urusan Pemerintahan Daerah	6.030.000,00	6.018.530,00	0,00	0,00	0,00	0,00	0,00	0,00
1.05.1.05.01.01.2.08.2.08.01.	Penyediaan Jasa Surat Menyurat	6.030.000,00	6.018.530,00	0,00	0,00	0,00	0,00	0,00	0,00
1.05.1.05.01.01.2.09.	Pemeliharaan Barang Milik Daerah Penunjang Urusan Pemerintahan Daerah	450.541.000,00	374.602.634,00	0,00	0,00	0,00	0,00	0,00	0,00
1.05.1.05.01.01.2.09.2.09.06.	Pemeliharaan Peralatan dan Mesin Lainnya	299.141.000,00	229.183.300,00	0,00	0,00	0,00	0,00	0,00	0,00
1.05.1.05.01.01.2.09.2.09.09.	Pemeliharaan/Rehabilitasi Gedung Kantor dan Bangunan Lainnya	151.400.000,00	145.419.334,00	0,00	0,00	0,00	0,00	0,00	0,00

Kode	Uraian Urusan, Organisasi, Program, Kegiatan, dan Sub Kegiatan	KELOMPOK BELANJA						BELANJA TRANSFER	
		BELANJA OPERASI		BELANJA MODAL		BELANJA TAK TERDUGA		Anggaran	Realisasi
		Anggaran	Realisasi	Anggaran	Realisasi	Anggaran	Realisasi	Anggaran	Realisasi
1	2	3	4	5	6	7	8	9	10
1.05.1.05.01.02.	PROGRAM PENINGKATAN KETENTERAMAN DAN KETERTIBAN UMUM	2.926.443.500,00	2.789.938.246,00	0,00	0,00	0,00	0,00	0,00	0,00
1.05.1.05.01.02.2.01.	Penanganan Gangguan Ketenteraman dan Ketertiban Umum dalam 1 (satu) Daerah Kabupaten/Kota	2.769.986.000,00	2.641.709.475,00	0,00	0,00	0,00	0,00	0,00	0,00
1.05.1.05.01.02.2.01.2.01.01.	Pencegahan Gangguan Ketenteraman dan Ketertiban Umum melalui Deteksi Dini dan Cegah Dini, Pembinaan dan Penyuluhan, Pelaksanaan Patroli, Pengamanan, dan Pengawasan	2.244.733.000,00	2.139.922.202,00	0,00	0,00	0,00	0,00	0,00	0,00
1.05.1.05.01.02.2.01.2.01.03.	Koordinasi Penyelenggaraan Ketenteraman dan Ketertiban Umum serta Perlindungan Masyarakat Tingkat Kabupaten/Kota	346.464.000,00	344.355.860,00	0,00	0,00	0,00	0,00	0,00	0,00
1.05.1.05.01.02.2.01.2.01.04.	Pemberdayaan Perlindungan Masyarakat dalam rangka Ketenteraman dan Ketertiban Umum	21.185.000,00	20.376.900,00	0,00	0,00	0,00	0,00	0,00	0,00
1.05.1.05.01.02.2.01.2.01.05.	Peningkatan Kapasitas SDM Satuan Polisi Pamongpraja dan Satuan Perlindungan Masyarakat termasuk dalam Pelaksanaan Tugas yang Bermuansa Hak Asasi Manusia	77.794.000,00	72.492.563,00	0,00	0,00	0,00	0,00	0,00	0,00
1.05.1.05.01.02.2.01.2.01.07.	Kerjasama antar Lembaga dan Kemitraan dalam Teknik Pencegahan dan Penanganan Gangguan Ketenteraman dan Ketertiban Umum	79.810.000,00	64.561.950,00	0,00	0,00	0,00	0,00	0,00	0,00
1.05.1.05.01.02.2.02.	Penegakan Peraturan Daerah Kabupaten/Kota dan Peraturan Bupati/Wali Kota	156.457.500,00	148.228.771,00	0,00	0,00	0,00	0,00	0,00	0,00
1.05.1.05.01.02.2.02.2.02.02.	Pengawasan atas Kepatuhan terhadap Pelaksanaan Peraturan Daerah dan Peraturan Bupati/Wali Kota	75.283.500,00	74.812.881,00	0,00	0,00	0,00	0,00	0,00	0,00
1.05.1.05.01.02.2.02.2.02.03.	Penanganan atas Pelanggaran Peraturan Daerah dan Peraturan Bupati/Wali Kota	81.174.000,00	73.415.890,00	0,00	0,00	0,00	0,00	0,00	0,00
1.05.1.05.01.04.	PROGRAM PENCEGAHAN, PENANGGULANGAN, PENYELAMATAN KEBAKARAN DAN PENYELAMATAN NON KEBAKARAN	7.068.756.000,00	7.027.687.068,00	203.027.000,00	188.315.000,00	0,00	0,00	0,00	0,00
1.05.1.05.01.04.2.01.	Pencegahan, Pengendalian, Pemadaman, Penyelamatan, dan Penanganan Bahan Berbahaya dan Beracun Kebakaran dalam Daerah Kabupaten/Kota	7.068.756.000,00	7.027.687.068,00	203.027.000,00	188.315.000,00	0,00	0,00	0,00	0,00
1.05.1.05.01.04.2.01.2.01.02.	Pemadaman dan Pengendalian Kebakaran dalam Daerah Kabupaten/Kota	6.848.853.000,00	6.816.401.913,00	170.500.000,00	156.990.000,00	0,00	0,00	0,00	0,00
1.05.1.05.01.04.2.01.2.01.03.	Penyelamatan dan Evakuasi Korban Kebakaran dan Non Kebakaran	219.903.000,00	211.285.155,00	32.527.000,00	31.325.000,00	0,00	0,00	0,00	0,00

Kode	Uraian Urusan, Organisasi, Program, Kegiatan, dan Sub Kegiatan	KELOMPOK BELANJA						BELANJA TRANSFER	
		BELANJA OPERASI		BELANJA MODAL		BELANJA TAK TERDUGA		Anggaran	Realisasi
		Anggaran	Realisasi	Anggaran	Realisasi	Anggaran	Realisasi	Anggaran	Realisasi
1	2	3	4	5	6	7	8	9	10
1.	URUSAN PEMERINTAHAN WAJIB YANG BERKAITAN DENGAN PELAYANAN DASAR	1.248.882.098.385,00	1.082.653.517.234,00	257.768.002.766,00	223.634.943.439,00	0,00	0,00	0,00	0,00
1.05.	KETENTERAMAN DAN KETERTIBAN UMUM SERTA PERLINDUNGAN MASYARAKAT	21.407.272.660,00	20.400.114.746,00	315.027.000,00	299.895.000,00	0,00	0,00	0,00	0,00
1.05.1.05.02.	BADAN PENANGGULANGAN BENCANA DAERAH	5.117.055.000,00	4.721.303.699,00	101.500.000,00	101.080.000,00	0,00	0,00	0,00	0,00
1.05.1.05.02.01.	PROGRAM PENUNJANG URUSAN PEMERINTAHAN DAERAH KABUPATEN/KOTA	3.095.381.000,00	2.806.349.468,00	0,00	0,00	0,00	0,00	0,00	0,00
1.05.1.05.02.01.2.01.	Perencanaan, Penganggaran, dan Evaluasi Kinerja Perangkat Daerah	17.578.800,00	16.230.714,00	0,00	0,00	0,00	0,00	0,00	0,00
1.05.1.05.02.01.2.01.2.01.01.	Penyusunan Dokumen Perencanaan Perangkat Daerah	11.107.800,00	10.755.924,00	0,00	0,00	0,00	0,00	0,00	0,00
1.05.1.05.02.01.2.01.2.01.06.	Koordinasi dan Penyusunan Laporan Capaian Kinerja dan Ikhtisar Realisasi Kinerja SKPD	2.490.000,00	2.069.475,00	0,00	0,00	0,00	0,00	0,00	0,00
1.05.1.05.02.01.2.01.2.01.07.	Evaluasi Kinerja Perangkat Daerah	3.981.000,00	3.405.315,00	0,00	0,00	0,00	0,00	0,00	0,00
1.05.1.05.02.01.2.02.	Administrasi Keuangan Perangkat Daerah	2.457.857.000,00	2.276.749.573,00	0,00	0,00	0,00	0,00	0,00	0,00
1.05.1.05.02.01.2.02.2.02.01.	Penyediaan Gaji dan Tunjangan ASN	2.398.042.000,00	2.218.271.051,00	0,00	0,00	0,00	0,00	0,00	0,00
1.05.1.05.02.01.2.02.2.02.03.	Pelaksanaan Penatausahaan dan Pengujian/Verifikasi Keuangan SKPD	58.890.000,00	57.672.522,00	0,00	0,00	0,00	0,00	0,00	0,00
1.05.1.05.02.01.2.02.2.02.05.	Koordinasi dan Penyusunan Laporan Keuangan Akhir Tahun SKPD	925.000,00	806.000,00	0,00	0,00	0,00	0,00	0,00	0,00
1.05.1.05.02.01.2.03.	Administrasi Barang Milik Daerah pada Perangkat Daerah	3.359.700,00	2.443.366,00	0,00	0,00	0,00	0,00	0,00	0,00
1.05.1.05.02.01.2.03.2.03.06.	Penatausahaan Barang Milik Daerah pada SKPD	3.359.700,00	2.443.366,00	0,00	0,00	0,00	0,00	0,00	0,00
1.05.1.05.02.01.2.06.	Administrasi Umum Perangkat Daerah	65.364.000,00	64.454.227,00	0,00	0,00	0,00	0,00	0,00	0,00
1.05.1.05.02.01.2.06.2.06.01.	Penyediaan Komponen Instalasi Listrik/Penerangan Bangunan Kantor	1.128.000,00	1.126.550,00	0,00	0,00	0,00	0,00	0,00	0,00
1.05.1.05.02.01.2.06.2.06.03.	Penyediaan Peralatan Rumah Tangga	2.238.000,00	2.177.500,00	0,00	0,00	0,00	0,00	0,00	0,00
1.05.1.05.02.01.2.06.2.06.06.	Penyediaan Bahan Bacaan dan Peraturan Perundang-undangan	4.536.000,00	4.435.415,00	0,00	0,00	0,00	0,00	0,00	0,00
1.05.1.05.02.01.2.06.2.06.09.	Penyelenggaraan Rapat Koordinasi dan Konsultasi SKPD	48.457.000,00	48.416.562,00	0,00	0,00	0,00	0,00	0,00	0,00
1.05.1.05.02.01.2.06.2.06.10.	Penatausahaan Arsip Dinamis pada SKPD	9.005.000,00	8.298.200,00	0,00	0,00	0,00	0,00	0,00	0,00
1.05.1.05.02.01.2.08.	Penyediaan Jasa Penunjang Urusan Pemerintahan Daerah	96.220.000,00	83.488.345,00	0,00	0,00	0,00	0,00	0,00	0,00
1.05.1.05.02.01.2.08.2.08.01.	Penyediaan Jasa Surat Menyurat	11.220.000,00	9.547.249,00	0,00	0,00	0,00	0,00	0,00	0,00
1.05.1.05.02.01.2.08.2.08.02.	Penyediaan Jasa Komunikasi, Sumber Daya Air dan Listrik	85.000.000,00	73.941.096,00	0,00	0,00	0,00	0,00	0,00	0,00
1.05.1.05.02.01.2.09.	Pemeliharaan Barang Milik Daerah Penunjang Urusan Pemerintahan Daerah	455.001.500,00	362.983.243,00	0,00	0,00	0,00	0,00	0,00	0,00
1.05.1.05.02.01.2.09.2.09.02.	Penyediaan Jasa Pemeliharaan, Biaya Pemeliharaan, Pajak, dan Perizinan Kendaraan Dinas Operasional atau Lapangan	300.262.500,00	228.223.765,00	0,00	0,00	0,00	0,00	0,00	0,00
1.05.1.05.02.01.2.09.2.09.05.	Pemeliharaan Mebel	3.875.000,00	3.875.000,00	0,00	0,00	0,00	0,00	0,00	0,00
1.05.1.05.02.01.2.09.2.09.06.	Pemeliharaan Peralatan dan Mesin Lainnya	67.706.000,00	48.696.000,00	0,00	0,00	0,00	0,00	0,00	0,00

Kode	Uraian Urusan, Organisasi, Program, Kegiatan, dan Sub Kegiatan	KELOMPOK BELANJA						BELANJA TRANSFER	
		BELANJA OPERASI		BELANJA MODAL		BELANJA TAK TERDUGA		Anggaran	Realisasi
		Anggaran	Realisasi	Anggaran	Realisasi	Anggaran	Realisasi	Anggaran	Realisasi
1	2	3	4	5	6	7	8	9	10
1.05.1.05.02.01.2.09.2.09.09.	Pemeliharaan/Rehabilitasi Gedung Kantor dan Bangunan Lainnya	83.158.000,00	82.188.478,00	0,00	0,00	0,00	0,00	0,00	0,00
1.05.1.05.02.03.	PROGRAM PENANGGULANGAN BENCANA	2.021.674.000,00	1.914.954.231,00	101.500.000,00	101.080.000,00	0,00	0,00	0,00	0,00
1.05.1.05.02.03.2.01.	Pelayanan Informasi Rawan Bencana Kabupaten/Kota	85.968.000,00	74.074.075,00	0,00	0,00	0,00	0,00	0,00	0,00
1.05.1.05.02.03.2.01.2.01.02.	Sosialisasi, Komunikasi, Informasi dan Edukasi (KIE) Rawan Bencana Kabupaten/Kota (Per Jenis Bencana)	85.968.000,00	74.074.075,00	0,00	0,00	0,00	0,00	0,00	0,00
1.05.1.05.02.03.2.02.	Pelayanan Pencegahan dan Kesiapsiagaan Terhadap Bencana	522.593.000,00	519.222.004,00	101.500.000,00	101.080.000,00	0,00	0,00	0,00	0,00
1.05.1.05.02.03.2.02.2.02.03.	Pengendalian Operasi dan Penyediaan Sarana Prasarana Kesiapsiagaan Terhadap Bencana Kabupaten/Kota	103.330.000,00	102.666.540,00	101.500.000,00	101.080.000,00	0,00	0,00	0,00	0,00
1.05.1.05.02.03.2.02.2.02.04.	Penyediaan Peralatan Perlindungan dan Kesiapsiagaan terhadap Bencana	143.155.000,00	142.966.764,00	0,00	0,00	0,00	0,00	0,00	0,00
1.05.1.05.02.03.2.02.2.02.07.	Penanganan Pascabencana Kabupaten/Kota	276.108.000,00	273.588.700,00	0,00	0,00	0,00	0,00	0,00	0,00
1.05.1.05.02.03.2.03.	Pelayanan Penyelamatan dan Evakuasi Korban Bencana	1.413.113.000,00	1.321.658.152,00	0,00	0,00	0,00	0,00	0,00	0,00
1.05.1.05.02.03.2.03.2.03.02.	Respon Cepat Darurat Bencana Kabupaten/Kota	174.262.000,00	165.893.085,00	0,00	0,00	0,00	0,00	0,00	0,00
1.05.1.05.02.03.2.03.2.03.03.	Pencarian, Pertolongan dan Evakuasi Korban Bencana Kabupaten/Kota	741.690.800,00	715.959.275,00	0,00	0,00	0,00	0,00	0,00	0,00
1.05.1.05.02.03.2.03.2.03.04.	Penyediaan Logistik Penyelamatan dan Evakuasi Korban Bencana Kabupaten/Kota	497.160.200,00	439.805.792,00	0,00	0,00	0,00	0,00	0,00	0,00

Kode	Uraian Urusan, Organisasi, Program, Kegiatan, dan Sub Kegiatan	KELOMPOK BELANJA						BELANJA TRANSFER	
		BELANJA OPERASI		BELANJA MODAL		BELANJA TAK TERDUGA		Anggaran	Realisasi
		Anggaran	Realisasi	Anggaran	Realisasi	Anggaran	Realisasi	Anggaran	Realisasi
1	2	3	4	5	6	7	8	9	10
1.	URUSAN PEMERINTAHAN WAJIB YANG BERKAITAN DENGAN PELAYANAN DASAR	1.248.882.098.385,00	1.082.653.517.234,00	257.768.002.766,00	223.634.943.439,00	0,00	0,00	0,00	0,00
1.06.	SOSIAL	6.129.602.985,00	5.744.400.473,00	0,00	0,00	0,00	0,00	0,00	0,00
1.06.1.06.00.	DINAS SOSIAL, PENGENDALIAN PENDUDUK, KELUARGA BERENCANA, PEMBERDAYAAN PEREMPUAN DAN PERLINDUNGAN ANAK	6.129.602.985,00	5.744.400.473,00	0,00	0,00	0,00	0,00	0,00	0,00
1.06.1.06.00.01.	PROGRAM PENUNJANG URUSAN PEMERINTAHAN DAERAH KABUPATEN/KOTA	5.427.732.285,00	5.055.870.711,00	0,00	0,00	0,00	0,00	0,00	0,00
1.06.1.06.00.01.2.01.	Perencanaan, Penganggaran, dan Evaluasi Kinerja Perangkat Daerah	12.197.690,00	12.189.900,00	0,00	0,00	0,00	0,00	0,00	0,00
1.06.1.06.00.01.2.01.2.01.01.	Penyusunan Dokumen Perencanaan Perangkat Daerah	6.487.500,00	6.479.910,00	0,00	0,00	0,00	0,00	0,00	0,00
1.06.1.06.00.01.2.01.2.01.06.	Koordinasi dan Penyusunan Laporan Capaian Kinerja dan Ikhtisar Realisasi Kinerja SKPD	5.710.190,00	5.709.990,00	0,00	0,00	0,00	0,00	0,00	0,00
1.06.1.06.00.01.2.02.	Administrasi Keuangan Perangkat Daerah	4.723.101.105,00	4.421.927.192,00	0,00	0,00	0,00	0,00	0,00	0,00
1.06.1.06.00.01.2.02.2.02.01.	Penyediaan Gaji dan Tunjangan ASN	4.691.101.105,00	4.389.927.342,00	0,00	0,00	0,00	0,00	0,00	0,00
1.06.1.06.00.01.2.02.2.02.03.	Pelaksanaan Penatausahaan dan Pengujian/Verifikasi Keuangan SKPD	32.000.000,00	31.999.850,00	0,00	0,00	0,00	0,00	0,00	0,00
1.06.1.06.00.01.2.05.	Administrasi Kepegawaian Perangkat Daerah	88.175.300,00	85.606.977,00	0,00	0,00	0,00	0,00	0,00	0,00
1.06.1.06.00.01.2.05.2.05.05.	Monitoring, Evaluasi, dan Penilaian Kinerja Pegawai	88.175.300,00	85.606.977,00	0,00	0,00	0,00	0,00	0,00	0,00
1.06.1.06.00.01.2.06.	Administrasi Umum Perangkat Daerah	39.792.280,00	39.767.610,00	0,00	0,00	0,00	0,00	0,00	0,00
1.06.1.06.00.01.2.06.2.06.09.	Penyelenggaraan Rapat Koordinasi dan Konsultasi SKPD	39.792.280,00	39.767.610,00	0,00	0,00	0,00	0,00	0,00	0,00
1.06.1.06.00.01.2.08.	Penyediaan Jasa Penunjang Urusan Pemerintahan Daerah	70.758.942,00	65.815.940,00	0,00	0,00	0,00	0,00	0,00	0,00
1.06.1.06.00.01.2.08.2.08.01.	Penyediaan Jasa Surat Menyurat	30.498.942,00	30.492.585,00	0,00	0,00	0,00	0,00	0,00	0,00
1.06.1.06.00.01.2.08.2.08.02.	Penyediaan Jasa Komunikasi, Sumber Daya Air dan Listrik	40.260.000,00	35.323.355,00	0,00	0,00	0,00	0,00	0,00	0,00
1.06.1.06.00.01.2.09.	Pemeliharaan Barang Milik Daerah Penunjang Urusan Pemerintahan Daerah	493.706.968,00	430.563.092,00	0,00	0,00	0,00	0,00	0,00	0,00
1.06.1.06.00.01.2.09.2.09.02.	Penyediaan Jasa Pemeliharaan, Biaya Pemeliharaan, Pajak, dan Perizinan Kendaraan Dinas Operasional atau Lapangan	262.009.968,00	213.199.200,00	0,00	0,00	0,00	0,00	0,00	0,00
1.06.1.06.00.01.2.09.2.09.06.	Pemeliharaan Peralatan dan Mesin Lainnya	20.000.000,00	19.935.000,00	0,00	0,00	0,00	0,00	0,00	0,00
1.06.1.06.00.01.2.09.2.09.09.	Pemeliharaan/Rehabilitasi Gedung Kantor dan Bangunan Lainnya	211.697.000,00	197.428.892,00	0,00	0,00	0,00	0,00	0,00	0,00
1.06.1.06.00.02.	PROGRAM PEMBERDAYAAN SOSIAL	126.000.000,00	126.000.000,00	0,00	0,00	0,00	0,00	0,00	0,00
1.06.1.06.00.02.2.03.	Pengembangan Potensi Sumber Kesejahteraan Sosial Daerah Kabupaten/Kota	126.000.000,00	126.000.000,00	0,00	0,00	0,00	0,00	0,00	0,00
1.06.1.06.00.02.2.03.2.03.02.	Peningkatan Kemampuan Potensi Tenaga Kesejahteraan Sosial Kecamatan Kewenangan	126.000.000,00	126.000.000,00	0,00	0,00	0,00	0,00	0,00	0,00
1.06.1.06.00.04.	PROGRAM REHABILITASI SOSIAL	284.877.500,00	273.513.014,00	0,00	0,00	0,00	0,00	0,00	0,00

Kode	Uraian Urusan, Organisasi, Program, Kegiatan, dan Sub Kegiatan	KELOMPOK BELANJA						BELANJA TRANSFER	
		BELANJA OPERASI		BELANJA MODAL		BELANJA TAK TERDUGA		Anggaran	Realisasi
		Anggaran	Realisasi	Anggaran	Realisasi	Anggaran	Realisasi	Anggaran	Realisasi
1	2	3	4	5	6	7	8	9	10
1.06.1.06.00.04.2.01.	Rehabilitasi Sosial Dasar Penyandang Disabilitas Terlantar, Anak Terlantar, Lanjut Usia Terlantar, serta Gelandangan Pengemis di Luar Panti Sosial	179.842.500,00	177.653.617,00	0,00	0,00	0,00	0,00	0,00	0,00
1.06.1.06.00.04.2.01.2.01.05.	Pemberian Bimbingan Fisik, Mental, Spiritual, dan Sosial	100.424.500,00	98.939.980,00	0,00	0,00	0,00	0,00	0,00	0,00
1.06.1.06.00.04.2.01.2.01.06.	Pemberian Bimbingan Sosial kepada Keluarga Penyandang Disabilitas Terlantar, Anak Terlantar, Lanjut Usia Terlantar, serta Gelandangan Pengemis dan Masyarakat	79.418.000,00	78.713.637,00	0,00	0,00	0,00	0,00	0,00	0,00
1.06.1.06.00.04.2.02.	Rehabilitasi Sosial Penyandang Masalah Kesejahteraan Sosial (PMKS) Lainnya Bukan Korban HIV/AIDS dan NAPZA di Luar Panti Sosial	105.035.000,00	95.859.397,00	0,00	0,00	0,00	0,00	0,00	0,00
1.06.1.06.00.04.2.02.2.02.03.	Penyediaan Permakanan	73.705.600,00	65.128.802,00	0,00	0,00	0,00	0,00	0,00	0,00
1.06.1.06.00.04.2.02.2.02.04.	Penyediaan Sandang	10.489.000,00	10.488.955,00	0,00	0,00	0,00	0,00	0,00	0,00
1.06.1.06.00.04.2.02.2.02.13.	Pemberian Layanan Rujukan	20.840.400,00	20.241.640,00	0,00	0,00	0,00	0,00	0,00	0,00
1.06.1.06.00.05.	PROGRAM PERLINDUNGAN DAN JAMINAN SOSIAL	238.189.500,00	236.216.648,00	0,00	0,00	0,00	0,00	0,00	0,00
1.06.1.06.00.05.2.02.	Pengelolaan Data Fakir Miskin Cakupan Daerah Kabupaten/Kota	238.189.500,00	236.216.648,00	0,00	0,00	0,00	0,00	0,00	0,00
1.06.1.06.00.05.2.02.2.02.01.	Pendataan Fakir Miskin Cakupan Daerah Kabupaten/Kota	119.542.500,00	117.808.891,00	0,00	0,00	0,00	0,00	0,00	0,00
1.06.1.06.00.05.2.02.2.02.02.	Pengelolaan Data Fakir Miskin Cakupan Daerah Kabupaten/Kota	118.647.000,00	118.407.757,00	0,00	0,00	0,00	0,00	0,00	0,00
1.06.1.06.00.06.	PROGRAM PENANGANAN BENCANA	52.803.700,00	52.800.100,00	0,00	0,00	0,00	0,00	0,00	0,00
1.06.1.06.00.06.2.01.	Perlindungan Sosial Korban Bencana Alam dan Sosial Kabupaten/Kota	52.803.700,00	52.800.100,00	0,00	0,00	0,00	0,00	0,00	0,00
1.06.1.06.00.06.2.01.2.01.01.	Penyediaan Makanan	52.803.700,00	52.800.100,00	0,00	0,00	0,00	0,00	0,00	0,00

Kode	Uraian Urusan, Organisasi, Program, Kegiatan, dan Sub Kegiatan	KELOMPOK BELANJA						BELANJA TRANSFER	
		BELANJA OPERASI		BELANJA MODAL		BELANJA TAK TERDUGA		Anggaran	Realisasi
		Anggaran	Realisasi	Anggaran	Realisasi	Anggaran	Realisasi	Anggaran	Realisasi
1	2	3	4	5	6	7	8	9	10
2.	URUSAN PEMERINTAHAN WAJIB YANG TIDAK BERKAITAN DENGAN PELAYANAN DASAR	128.605.107.228,00	118.877.323.321,00	9.925.691.197,00	9.047.554.286,00	0,00	0,00	0,00	0,00
2.08.	PEMBERDAYAAN PEREMPUAN DAN PERLINDUNGAN ANAK	630.694.670,00	302.599.677,00	0,00	0,00	0,00	0,00	0,00	0,00
2.08.1.06.00.	DINAS SOSIAL, PENGENDALIAN PENDUDUK, KELUARGA BERENCANA, PEMBERDAYAAN PEREMPUAN DAN PERLINDUNGAN ANAK	630.694.670,00	302.599.677,00	0,00	0,00	0,00	0,00	0,00	0,00
2.08.1.06.00.02.	PROGRAM PENGARUSUTAMAAN GENDER DAN PEMBERDAYAAN PEREMPUAN	37.650.000,00	37.649.870,00	0,00	0,00	0,00	0,00	0,00	0,00
2.08.1.06.00.02.2.03.	Penguatan dan Pengembangan Lembaga Penyedia Layanan Pemberdayaan Perempuan Kewenangan Kabupaten/Kota	37.650.000,00	37.649.870,00	0,00	0,00	0,00	0,00	0,00	0,00
2.08.1.06.00.02.2.03.2.03.03.	Pengembangan Komunikasi, Informasi dan Edukasi (KIE) Pemberdayaan Perempuan Kewenangan Kabupaten/Kota	37.650.000,00	37.649.870,00	0,00	0,00	0,00	0,00	0,00	0,00
2.08.1.06.00.03.	PROGRAM PERLINDUNGAN PEREMPUAN	225.915.000,00	50.517.700,00	0,00	0,00	0,00	0,00	0,00	0,00
2.08.1.06.00.03.2.02.	Penyediaan Layanan Rujukan Lanjutan bagi Perempuan Korban Kekerasan yang Memerlukan Koordinasi Kewenangan Kabupaten/Kota	225.915.000,00	50.517.700,00	0,00	0,00	0,00	0,00	0,00	0,00
2.08.1.06.00.03.2.02.2.02.02.	Koordinasi dan Sinkronisasi Pelaksanaan Penyediaan Layanan Rujukan Lanjutan bagi Perempuan Korban Kekerasan Kewenangan	225.915.000,00	50.517.700,00	0,00	0,00	0,00	0,00	0,00	0,00
2.08.1.06.00.06.	PROGRAM PEMENUHAN HAK ANAK (PHA)	141.214.670,00	139.196.957,00	0,00	0,00	0,00	0,00	0,00	0,00
2.08.1.06.00.06.2.01.	Pelembagaan PHA pada Lembaga Pemerintah, Nonpemerintah, dan Dunia Usaha Kewenangan Kabupaten/Kota	141.214.670,00	139.196.957,00	0,00	0,00	0,00	0,00	0,00	0,00
2.08.1.06.00.06.2.01.2.01.01.	Advokasi Kebijakan dan Pendampingan Pemenuhan Hak Anak pada Lembaga Pemerintah, Non Pemerintah, Media dan Dunia Usaha Kewenangan Kabupaten/Kota	141.214.670,00	139.196.957,00	0,00	0,00	0,00	0,00	0,00	0,00
2.08.1.06.00.07.	PROGRAM PERLINDUNGAN KHUSUS ANAK	225.915.000,00	75.235.150,00	0,00	0,00	0,00	0,00	0,00	0,00
2.08.1.06.00.07.2.01.	Pencegahan Kekerasan Terhadap Anak yang Melibatkan para Pihak Lingkup Daerah Kabupaten/Kota	225.915.000,00	75.235.150,00	0,00	0,00	0,00	0,00	0,00	0,00
2.08.1.06.00.07.2.01.2.01.02.	Koordinasi dan Sinkronisasi Pencegahan Kekerasan terhadap Anak Kewenangan Kab/Kota	225.915.000,00	75.235.150,00	0,00	0,00	0,00	0,00	0,00	0,00
2.14.	PENGENDALIAN PENDUDUK DAN KELUARGA BERENCANA	7.391.104.500,00	6.312.719.619,00	244.000.000,00	239.504.000,00	0,00	0,00	0,00	0,00
2.14.1.06.00.	DINAS SOSIAL, PENGENDALIAN PENDUDUK, KELUARGA BERENCANA, PEMBERDAYAAN PEREMPUAN DAN PERLINDUNGAN ANAK	7.391.104.500,00	6.312.719.619,00	244.000.000,00	239.504.000,00	0,00	0,00	0,00	0,00
2.14.1.06.00.02.	PROGRAM PENGENDALIAN PENDUDUK	97.033.500,00	92.674.167,00	0,00	0,00	0,00	0,00	0,00	0,00
2.14.1.06.00.02.2.02.	Pemetaan Perkiraan Pengendalian Penduduk Cakupan Daerah Kabupaten/Kota	97.033.500,00	92.674.167,00	0,00	0,00	0,00	0,00	0,00	0,00

Kode	Uraian Urusan, Organisasi, Program, Kegiatan, dan Sub Kegiatan	KELOMPOK BELANJA						BELANJA TRANSFER	
		BELANJA OPERASI		BELANJA MODAL		BELANJA TAK TERDUGA		Anggaran	Realisasi
		Anggaran	Realisasi	Anggaran	Realisasi	Anggaran	Realisasi	Anggaran	Realisasi
1	2	3	4	5	6	7	8	9	10
2.14.1.06.00.02.2.02.2.02.11.	Penyediaan Data dan Informasi Keluarga	97.033.500,00	92.674.167,00	0,00	0,00	0,00	0,00	0,00	0,00
2.14.1.06.00.03.	PROGRAM PEMBINAAN KELUARGA BERENCANA (KB)	7.294.071.000,00	6.220.045.452,00	244.000.000,00	239.504.000,00	0,00	0,00	0,00	0,00
2.14.1.06.00.03.2.01.	Pelaksanaan Advokasi, Komunikasi, Informasi dan Edukasi (KIE) Pengendalian Penduduk dan KB sesuai Kearifan Budaya Lokal	7.090.501.000,00	6.026.510.552,00	244.000.000,00	239.504.000,00	0,00	0,00	0,00	0,00
2.14.1.06.00.03.2.01.2.01.03.	Penyediaan dan Distribusi Sarana KIE Program KKBPK	3.250.000,00	3.080.000,00	244.000.000,00	239.504.000,00	0,00	0,00	0,00	0,00
2.14.1.06.00.03.2.01.2.01.08.	Pengendalian Program KKBPK	7.087.251.000,00	6.023.430.552,00	0,00	0,00	0,00	0,00	0,00	0,00
2.14.1.06.00.03.2.03.	Pengendalian dan Pendistribusian Kebutuhan Alat dan Obat Kontrasepsi serta Pelaksanaan Pelayanan KB di Daerah Kabupaten/Kota	161.115.000,00	151.430.000,00	0,00	0,00	0,00	0,00	0,00	0,00
2.14.1.06.00.03.2.03.2.03.01.	Pengendalian Pendistribusian Alat dan Obat Kontrasepsi dan Sarana Penunjang Pelayanan KB ke Fasilitas Kesehatan Termasuk Jaringan dan Jejaringnya	161.115.000,00	151.430.000,00	0,00	0,00	0,00	0,00	0,00	0,00
2.14.1.06.00.03.2.04.	Pemberdayaan dan Peningkatan Peran serta Organisasi Masyarakat Tingkat Daerah Kabupaten/Kota dalam Pelaksanaan Pelayanan dan Pembinaan Kesertaan Ber-KB	42.455.000,00	42.104.900,00	0,00	0,00	0,00	0,00	0,00	0,00
2.14.1.06.00.03.2.04.2.04.03.	Pelaksanaan dan Pengelolaan Program KKBPK di Kampung KB	42.455.000,00	42.104.900,00	0,00	0,00	0,00	0,00	0,00	0,00

Kode	Uraian Urusan, Organisasi, Program, Kegiatan, dan Sub Kegiatan	KELOMPOK BELANJA						BELANJA TRANSFER	
		BELANJA OPERASI		BELANJA MODAL		BELANJA TAK TERDUGA		Anggaran	Realisasi
		Anggaran	Realisasi	Anggaran	Realisasi	Anggaran	Realisasi	Anggaran	Realisasi
1	2	3	4	5	6	7	8	9	10
2.	URUSAN PEMERINTAHAN WAJIB YANG TIDAK BERKAITAN DENGAN PELAYANAN DASAR	128.605.107.228,00	118.877.323.321,00	9.925.691.197,00	9.047.554.286,00	0,00	0,00	0,00	0,00
2.07.	TENAGA KERJA	8.672.708.902,00	7.940.060.322,00	7.138.000,00	7.100.000,00	0,00	0,00	0,00	0,00
2.07.2.07.00.	DINAS PERINDUSTRIAN DAN TENAGA KERJA	8.672.708.902,00	7.940.060.322,00	7.138.000,00	7.100.000,00	0,00	0,00	0,00	0,00
2.07.2.07.00.01.	PROGRAM PENUNJANG URUSAN PEMERINTAHAN DAERAH KABUPATEN/KOTA	7.054.749.132,00	6.389.033.086,00	0,00	0,00	0,00	0,00	0,00	0,00
2.07.2.07.00.01.2.01.	Perencanaan, Penganggaran, dan Evaluasi Kinerja Perangkat Daerah	10.379.285,00	10.348.080,00	0,00	0,00	0,00	0,00	0,00	0,00
2.07.2.07.00.01.2.01.2.01.01.	Penyusunan Dokumen Perencanaan Perangkat Daerah	7.189.645,00	7.174.680,00	0,00	0,00	0,00	0,00	0,00	0,00
2.07.2.07.00.01.2.01.2.01.06.	Koordinasi dan Penyusunan Laporan Capaian Kinerja dan Ikhtisar Realisasi Kinerja SKPD	1.300.640,00	1.293.060,00	0,00	0,00	0,00	0,00	0,00	0,00
2.07.2.07.00.01.2.01.2.01.07.	Evaluasi Kinerja Perangkat Daerah	1.889.000,00	1.880.340,00	0,00	0,00	0,00	0,00	0,00	0,00
2.07.2.07.00.01.2.02.	Administrasi Keuangan Perangkat Daerah	6.506.583.714,00	5.909.787.991,00	0,00	0,00	0,00	0,00	0,00	0,00
2.07.2.07.00.01.2.02.2.02.01.	Penyediaan Gaji dan Tunjangan ASN	6.431.606.919,00	5.836.245.066,00	0,00	0,00	0,00	0,00	0,00	0,00
2.07.2.07.00.01.2.02.2.02.03.	Pelaksanaan Penatausahaan dan Pengujian/Verifikasi Keuangan SKPD	74.976.795,00	73.542.925,00	0,00	0,00	0,00	0,00	0,00	0,00
2.07.2.07.00.01.2.06.	Administrasi Umum Perangkat Daerah	36.700.000,00	26.052.620,00	0,00	0,00	0,00	0,00	0,00	0,00
2.07.2.07.00.01.2.06.2.06.09.	Penyelenggaraan Rapat Koordinasi dan Konsultasi SKPD	36.700.000,00	26.052.620,00	0,00	0,00	0,00	0,00	0,00	0,00
2.07.2.07.00.01.2.08.	Penyediaan Jasa Penunjang Urusan Pemerintahan Daerah	100.579.330,00	78.889.854,00	0,00	0,00	0,00	0,00	0,00	0,00
2.07.2.07.00.01.2.08.2.08.01.	Penyediaan Jasa Surat Menyurat	16.699.330,00	14.577.525,00	0,00	0,00	0,00	0,00	0,00	0,00
2.07.2.07.00.01.2.08.2.08.02.	Penyediaan Jasa Komunikasi, Sumber Daya Air dan Listrik	83.880.000,00	64.312.329,00	0,00	0,00	0,00	0,00	0,00	0,00
2.07.2.07.00.01.2.09.	Pemeliharaan Barang Milik Daerah Penunjang Urusan Pemerintahan Daerah	400.506.803,00	363.954.541,00	0,00	0,00	0,00	0,00	0,00	0,00
2.07.2.07.00.01.2.09.2.09.02.	Penyediaan Jasa Pemeliharaan, Biaya Pemeliharaan, Pajak, dan Perizinan Kendaraan Dinas Operasional atau Lapangan	151.666.775,00	117.043.149,00	0,00	0,00	0,00	0,00	0,00	0,00
2.07.2.07.00.01.2.09.2.09.06.	Pemeliharaan Peralatan dan Mesin Lainnya	20.109.000,00	20.063.250,00	0,00	0,00	0,00	0,00	0,00	0,00
2.07.2.07.00.01.2.09.2.09.09.	Pemeliharaan/Rehabilitasi Gedung Kantor dan Bangunan Lainnya	228.731.028,00	226.848.142,00	0,00	0,00	0,00	0,00	0,00	0,00

Kode	Uraian Urusan, Organisasi, Program, Kegiatan, dan Sub Kegiatan	KELOMPOK BELANJA						BELANJA TRANSFER	
		BELANJA OPERASI		BELANJA MODAL		BELANJA TAK TERDUGA		Anggaran	Realisasi
		Anggaran	Realisasi	Anggaran	Realisasi	Anggaran	Realisasi	Anggaran	Realisasi
1	2	3	4	5	6	7	8	9	10
2.07.2.07.00.03.	PROGRAM PELATIHAN KERJA DAN PRODUKTIVITAS TENAGA KERJA	504.099.990,00	483.038.715,00	7.138.000,00	7.100.000,00	0,00	0,00	0,00	0,00
2.07.2.07.00.03.2.01.	Pelaksanaan Pelatihan berdasarkan Unit Kompetensi	497.600.000,00	476.538.725,00	7.138.000,00	7.100.000,00	0,00	0,00	0,00	0,00
2.07.2.07.00.03.2.01.2.01.01.	Proses Pelaksanaan Pendidikan dan Pelatihan Keterampilan bagi Pencari Kerja berdasarkan Klaster Kompetensi	497.600.000,00	476.538.725,00	0,00	0,00	0,00	0,00	0,00	0,00
2.07.2.07.00.03.2.01.2.01.02.	Koordinasi Lintas Lembaga dan Kerja Sama dengan Sektor Swasta untuk Penyediaan Instruktur serta Sarana dan Prasarana Lembaga Pelatihan Kerja	0,00	0,00	7.138.000,00	7.100.000,00	0,00	0,00	0,00	0,00
2.07.2.07.00.03.2.02.	Pembinaan Lembaga Pelatihan Kerja Swasta	6.499.990,00	6.499.990,00	0,00	0,00	0,00	0,00	0,00	0,00
2.07.2.07.00.03.2.02.2.02.01.	Pembinaan Lembaga Pelatihan Kerja Swasta	6.499.990,00	6.499.990,00	0,00	0,00	0,00	0,00	0,00	0,00
2.07.2.07.00.04.	PROGRAM PENEMPATAN TENAGA KERJA	992.589.000,00	954.889.861,00	0,00	0,00	0,00	0,00	0,00	0,00
2.07.2.07.00.04.2.03.	Pengelolaan Informasi Pasar Kerja	992.589.000,00	954.889.861,00	0,00	0,00	0,00	0,00	0,00	0,00
2.07.2.07.00.04.2.03.2.03.03.	Job Fair/Bursa Kerja	992.589.000,00	954.889.861,00	0,00	0,00	0,00	0,00	0,00	0,00
2.07.2.07.00.05.	PROGRAM HUBUNGAN INDUSTRIAL	121.270.780,00	113.098.660,00	0,00	0,00	0,00	0,00	0,00	0,00
2.07.2.07.00.05.2.01.	Pengesahan Peraturan Perusahaan dan Pendaftaran Perjanjian Kerja Bersama untuk Perusahaan yang hanya Beroperasi dalam 1 (satu) Daerah Kabupaten/Kota	17.924.815,00	17.843.610,00	0,00	0,00	0,00	0,00	0,00	0,00
2.07.2.07.00.05.2.01.2.01.03.	Penyelenggaraan Pendataan dan Informasi Sarana Hubungan Industrial dan Jaminan Sosial Tenaga Kerja serta Pengupahan	17.924.815,00	17.843.610,00	0,00	0,00	0,00	0,00	0,00	0,00
2.07.2.07.00.05.2.02.	Pencegahan dan Penyelesaian Perselisihan Hubungan Industrial, Mogok Kerja dan Penutupan Perusahaan di Daerah Kabupaten/Kota	103.345.965,00	95.255.050,00	0,00	0,00	0,00	0,00	0,00	0,00
2.07.2.07.00.05.2.02.2.02.01.	Pencegahan Perselisihan Hubungan Industrial, Mogok Kerja, dan Penutupan Perusahaan yang Berakibat/Berdampak pada Kepentingan di 1 (satu) Daerah Kabupaten/Kota	103.345.965,00	95.255.050,00	0,00	0,00	0,00	0,00	0,00	0,00

Kode	Uraian Urusan, Organisasi, Program, Kegiatan, dan Sub Kegiatan	KELOMPOK BELANJA						BELANJA TRANSFER	
		BELANJA OPERASI		BELANJA MODAL		BELANJA TAK TERDUGA		Anggaran	Realisasi
		Anggaran	Realisasi	Anggaran	Realisasi	Anggaran	Realisasi	Anggaran	Realisasi
1	2	3	4	5	6	7	8	9	10
3.31.	PERINDUSTRIAN	1.003.804.930,00	676.639.380,00	0,00	0,00	0,00	0,00	0,00	0,00
3.31.2.07.00.	DINAS PERINDUSTRIAN DAN TENAGA KERJA	1.003.804.930,00	676.639.380,00	0,00	0,00	0,00	0,00	0,00	0,00
3.31.2.07.00.02.	PROGRAM PERENCANAAN DAN PEMBANGUNAN INDUSTRI	1.003.804.930,00	676.639.380,00	0,00	0,00	0,00	0,00	0,00	0,00
3.31.2.07.00.02.2.01.	Penyusunan dan Evaluasi Rencana Pembangunan Industri Kabupaten/Kota	1.003.804.930,00	676.639.380,00	0,00	0,00	0,00	0,00	0,00	0,00
3.31.2.07.00.02.2.01.2.01.03.	Koordinasi, Sinkronisasi, dan Pelaksanaan Pembangunan Sumber Daya Industri	350.000.000,00	92.419.450,00	0,00	0,00	0,00	0,00	0,00	0,00
3.31.2.07.00.02.2.01.2.01.04.	Koordinasi, Sinkronisasi, dan Pelaksanaan Pembangunan Sarana dan Prasarana Industri	48.625.400,00	48.572.400,00	0,00	0,00	0,00	0,00	0,00	0,00
3.31.2.07.00.02.2.01.2.01.05.	Koordinasi, Sinkronisasi dan Pelaksanaan Pemberdayaan Industri dan Peran Serta Masyarakat	605.179.530,00	535.647.530,00	0,00	0,00	0,00	0,00	0,00	0,00
3.32.	TRANSMIGRASI	3.500.000,00	3.500.000,00	0,00	0,00	0,00	0,00	0,00	0,00
3.32.2.07.00.	DINAS PERINDUSTRIAN DAN TENAGA KERJA	3.500.000,00	3.500.000,00	0,00	0,00	0,00	0,00	0,00	0,00
3.32.2.07.00.3.	PROGRAM PEMBANGUNAN KAWASAN TRANSMIGRASI	3.500.000,00	3.500.000,00	0,00	0,00	0,00	0,00	0,00	0,00
3.32.2.07.00.3.2.01.	Penataan Persebaran Penduduk yang Berasal dari 1 (satu) Daerah Kabupaten/Kota	3.500.000,00	3.500.000,00	0,00	0,00	0,00	0,00	0,00	0,00
3.32.2.07.00.3.2.01.2.01.03.	Pelaksanaan Penataan Penduduk Setempat Sekitar Lokasi Kawasan Transmigrasi	3.500.000,00	3.500.000,00	0,00	0,00	0,00	0,00	0,00	0,00

Kode	Uraian Urusan, Organisasi, Program, Kegiatan, dan Sub Kegiatan	KELOMPOK BELANJA						BELANJA TRANSFER	
		BELANJA OPERASI		BELANJA MODAL		BELANJA TAK TERDUGA		Anggaran	Realisasi
		Anggaran	Realisasi	Anggaran	Realisasi	Anggaran	Realisasi	Anggaran	Realisasi
1	2	3	4	5	6	7	8	9	10
2.	URUSAN PEMERINTAHAN WAJIB YANG TIDAK BERKAITAN DENGAN PELAYANAN DASAR	128.605.107.228,00	118.877.323.321,00	9.925.691.197,00	9.047.554.286,00	0,00	0,00	0,00	0,00
2.09.	PANGAN	817.690.027,00	797.732.652,00	0,00	0,00	0,00	0,00	0,00	0,00
2.09.2.09.00.	DINAS PERTANIAN DAN PANGAN	817.690.027,00	797.732.652,00	0,00	0,00	0,00	0,00	0,00	0,00
2.09.2.09.00.03.	PROGRAM PENINGKATAN DIVERSIFIKASI DAN KETAHANAN PANGAN MASYARAKAT	758.283.576,00	738.482.408,00	0,00	0,00	0,00	0,00	0,00	0,00
2.09.2.09.00.03.2.01.	Penyediaan dan Penyaluran Pangan Pokok atau Pangan Lainnya sesuai dengan Kebutuhan Daerah Kabupaten/Kota dalam rangka Stabilisasi Pasokan dan Harga Pangan	29.452.000,00	29.398.819,00	0,00	0,00	0,00	0,00	0,00	0,00
2.09.2.09.00.03.2.01.2.01.01.	Penyediaan Informasi Harga Pangan dan Neraca Bahan Makanan	29.452.000,00	29.398.819,00	0,00	0,00	0,00	0,00	0,00	0,00
2.09.2.09.00.03.2.02.	Pengelolaan dan Keseimbangan Cadangan Pangan Kabupaten/Kota	198.290.000,00	178.576.600,00	0,00	0,00	0,00	0,00	0,00	0,00
2.09.2.09.00.03.2.02.2.02.03.	Pengadaan Cadangan Pangan Pemerintah Kabupaten/Kota	198.290.000,00	178.576.600,00	0,00	0,00	0,00	0,00	0,00	0,00
2.09.2.09.00.03.2.04.	Pelaksanaan Pencapaian Target Konsumsi Pangan Perkapita/Tahun sesuai dengan Angka Kecukupan Gizi	530.541.576,00	530.506.989,00	0,00	0,00	0,00	0,00	0,00	0,00
2.09.2.09.00.03.2.04.2.04.01.	Penyusunan dan Penetapan Target Konsumsi Pangan per Kapita per Tahun	25.307.000,00	25.273.219,00	0,00	0,00	0,00	0,00	0,00	0,00
2.09.2.09.00.03.2.04.2.04.02.	Pemberdayaan Masyarakat dalam Penganekaragaman Konsumsi Pangan Berbasis Sumber Daya Lokal	505.234.576,00	505.233.770,00	0,00	0,00	0,00	0,00	0,00	0,00
2.09.2.09.00.04.	PROGRAM PENANGANAN KERAWANAN PANGAN	4.170.000,00	4.149.150,00	0,00	0,00	0,00	0,00	0,00	0,00
2.09.2.09.00.04.2.01.	Penyusunan Peta Kerentanan dan Ketahanan Pangan Kecamatan	4.170.000,00	4.149.150,00	0,00	0,00	0,00	0,00	0,00	0,00
2.09.2.09.00.04.2.01.2.01.01.	Penyusunan, Pemutakhiran dan Analisis Peta Ketahanan dan Kerentanan Pangan	4.170.000,00	4.149.150,00	0,00	0,00	0,00	0,00	0,00	0,00
2.09.2.09.00.05.	PROGRAM PENGAWASAN KEAMANAN PANGAN	55.236.451,00	55.101.094,00	0,00	0,00	0,00	0,00	0,00	0,00
2.09.2.09.00.05.2.01.	Pelaksanaan Pengawasan Keamanan Pangan Segar Daerah Kabupaten/Kota	55.236.451,00	55.101.094,00	0,00	0,00	0,00	0,00	0,00	0,00
2.09.2.09.00.05.2.01.2.01.04.	Rekomendasi Keamanan Pangan Segar Asal Tumbuhan Daerah Kabupaten/Kota	55.236.451,00	55.101.094,00	0,00	0,00	0,00	0,00	0,00	0,00

Kode	Uraian Urusan, Organisasi, Program, Kegiatan, dan Sub Kegiatan	KELOMPOK BELANJA						BELANJA TRANSFER	
		BELANJA OPERASI		BELANJA MODAL		BELANJA TAK TERDUGA		Anggaran	Realisasi
		Anggaran	Realisasi	Anggaran	Realisasi	Anggaran	Realisasi	Anggaran	Realisasi
1	2	3	4	5	6	7	8	9	10
3.27.	PERTANIAN	45.403.183.672,00	42.596.938.060,00	2.165.553.200,00	2.147.136.756,00	0,00	0,00	0,00	0,00
3.27.2.09.00.	DINAS PERTANIAN DAN PANGAN	43.368.620.336,00	40.596.083.039,00	2.163.935.000,00	2.145.518.756,00	0,00	0,00	0,00	0,00
3.27.2.09.00.01.	PROGRAM PENUNJANG URUSAN PEMERINTAHAN DAERAH KABUPATEN/KOTA	16.005.342.940,00	15.071.387.789,00	0,00	0,00	0,00	0,00	0,00	0,00
3.27.2.09.00.01.2.01.	Perencanaan, Penganggaran, dan Evaluasi Kinerja Perangkat Daerah	39.665.000,00	33.259.500,00	0,00	0,00	0,00	0,00	0,00	0,00
3.27.2.09.00.01.2.01.2.01.01.	Penyusunan Dokumen Perencanaan Perangkat Daerah	8.520.000,00	8.317.040,00	0,00	0,00	0,00	0,00	0,00	0,00
3.27.2.09.00.01.2.01.2.01.07.	Evaluasi Kinerja Perangkat Daerah	31.145.000,00	24.942.460,00	0,00	0,00	0,00	0,00	0,00	0,00
3.27.2.09.00.01.2.02.	Administrasi Keuangan Perangkat Daerah	15.015.517.470,00	14.239.601.163,00	0,00	0,00	0,00	0,00	0,00	0,00
3.27.2.09.00.01.2.02.2.02.01.	Penyediaan Gaji dan Tunjangan ASN	14.952.467.470,00	14.176.596.393,00	0,00	0,00	0,00	0,00	0,00	0,00
3.27.2.09.00.01.2.02.2.02.02.	Penyediaan Administrasi Pelaksanaan Tugas ASN	52.650.000,00	52.649.650,00	0,00	0,00	0,00	0,00	0,00	0,00
3.27.2.09.00.01.2.02.2.02.03.	Pelaksanaan Penatausahaan dan Pengujian/Verifikasi Keuangan SKPD	10.400.000,00	10.355.120,00	0,00	0,00	0,00	0,00	0,00	0,00
3.27.2.09.00.01.2.05.	Administrasi Kepegawaian Perangkat Daerah	32.060.000,00	31.651.760,00	0,00	0,00	0,00	0,00	0,00	0,00
3.27.2.09.00.01.2.05.2.05.03.	Pendataan dan Pengolahan Administrasi Kepegawaian	32.060.000,00	31.651.760,00	0,00	0,00	0,00	0,00	0,00	0,00
3.27.2.09.00.01.2.06.	Administrasi Umum Perangkat Daerah	84.708.000,00	84.428.430,00	0,00	0,00	0,00	0,00	0,00	0,00
3.27.2.09.00.01.2.06.2.06.09.	Penyelenggaraan Rapat Koordinasi dan Konsultasi SKPD	84.708.000,00	84.428.430,00	0,00	0,00	0,00	0,00	0,00	0,00
3.27.2.09.00.01.2.08.	Penyediaan Jasa Penunjang Urusan Pemerintahan Daerah	156.746.000,00	152.865.951,00	0,00	0,00	0,00	0,00	0,00	0,00
3.27.2.09.00.01.2.08.2.08.01.	Penyediaan Jasa Surat Menyurat	47.546.000,00	47.138.100,00	0,00	0,00	0,00	0,00	0,00	0,00
3.27.2.09.00.01.2.08.2.08.02.	Penyediaan Jasa Komunikasi, Sumber Daya Air dan Listrik	109.200.000,00	105.727.851,00	0,00	0,00	0,00	0,00	0,00	0,00
3.27.2.09.00.01.2.09.	Pemeliharaan Barang Milik Daerah Penunjang Urusan Pemerintahan Daerah	676.646.470,00	529.580.985,00	0,00	0,00	0,00	0,00	0,00	0,00
3.27.2.09.00.01.2.09.2.09.01.	Penyediaan Jasa Pemeliharaan, Biaya Pemeliharaan dan Pajak Kendaraan Perorangan Dinas atau Kendaraan Dinas Jabatan	580.018.890,00	442.228.931,00	0,00	0,00	0,00	0,00	0,00	0,00
3.27.2.09.00.01.2.09.2.09.06.	Pemeliharaan Peralatan dan Mesin Lainnya	32.325.000,00	23.255.000,00	0,00	0,00	0,00	0,00	0,00	0,00
3.27.2.09.00.01.2.09.2.09.10.	Pemeliharaan/Rehabilitasi Sarana dan Prasarana Gedung Kantor atau Bangunan Lainnya	64.302.580,00	64.097.054,00	0,00	0,00	0,00	0,00	0,00	0,00

Kode	Uraian Urusan, Organisasi, Program, Kegiatan, dan Sub Kegiatan	KELOMPOK BELANJA						BELANJA TRANSFER	
		BELANJA OPERASI		BELANJA MODAL		BELANJA TAK TERDUGA		Anggaran	Realisasi
		Anggaran	Realisasi	Anggaran	Realisasi	Anggaran	Realisasi	Anggaran	Realisasi
1	2	3	4	5	6	7	8	9	10
3.27.2.09.00.02.	PROGRAM PENYEDIAAN DAN PENGEMBANGAN SARANA PERTANIAN	23.527.247.355,00	21.789.170.484,00	0,00	0,00	0,00	0,00	0,00	0,00
3.27.2.09.00.02.2.01.	Pengawasan Penggunaan Sarana Pertanian	23.399.152.355,00	21.662.999.854,00	0,00	0,00	0,00	0,00	0,00	0,00
3.27.2.09.00.02.2.01.2.01.01.	Pengawasan Penggunaan Sarana Pendukung Pertanian sesuai dengan Komoditas, Teknologi dan Spesifik Lokasi	21.975.800.000,00	20.492.543.959,00	0,00	0,00	0,00	0,00	0,00	0,00
3.27.2.09.00.02.2.01.2.01.02.	Pendampingan Penggunaan Sarana Pendukung Pertanian	1.423.352.355,00	1.170.455.895,00	0,00	0,00	0,00	0,00	0,00	0,00
3.27.2.09.00.02.2.02.	Pengelolaan Sumber Daya Genetik (SDG) Hewan, Tumbuhan, dan Mikro Organisme Kewenangan Kabupaten/Kota	128.095.000,00	126.170.630,00	0,00	0,00	0,00	0,00	0,00	0,00
3.27.2.09.00.02.2.02.2.02.02.	Peningkatan Kualitas SDG Hewan/Tanaman	65.610.000,00	65.462.490,00	0,00	0,00	0,00	0,00	0,00	0,00
3.27.2.09.00.02.2.02.2.02.03.	Pemanfaatan SDG Hewan/Tanaman	62.485.000,00	60.708.140,00	0,00	0,00	0,00	0,00	0,00	0,00
3.27.2.09.00.03.	PROGRAM PENYEDIAAN DAN PENGEMBANGAN PRASARANA PERTANIAN	2.983.509.273,00	2.895.135.986,00	2.163.935.000,00	2.145.518.756,00	0,00	0,00	0,00	0,00
3.27.2.09.00.03.2.01.	Pengembangan Prasarana Pertanian	35.000.000,00	24.119.500,00	0,00	0,00	0,00	0,00	0,00	0,00
3.27.2.09.00.03.2.01.2.01.03.	Koordinasi dan Sinkronisasi Prasarana Pendukung Pertanian lainnya	35.000.000,00	24.119.500,00	0,00	0,00	0,00	0,00	0,00	0,00
3.27.2.09.00.03.2.02.	Pembangunan Prasarana Pertanian	2.948.509.273,00	2.871.016.486,00	2.163.935.000,00	2.145.518.756,00	0,00	0,00	0,00	0,00
3.27.2.09.00.03.2.02.2.02.01.	Pembangunan, Rehabilitasi dan Pemeliharaan Jaringan Irigasi Usaha Tani	300.000.000,00	300.000.000,00	0,00	0,00	0,00	0,00	0,00	0,00
3.27.2.09.00.03.2.02.2.02.02.	Pembangunan, Rehabilitasi dan Pemeliharaan Embung Pertanian	120.000.000,00	120.000.000,00	0,00	0,00	0,00	0,00	0,00	0,00
3.27.2.09.00.03.2.02.2.02.03.	Pembangunan, Rehabilitasi dan Pemeliharaan Jalan Usaha Tani	700.000.000,00	700.000.000,00	0,00	0,00	0,00	0,00	0,00	0,00
3.27.2.09.00.03.2.02.2.02.04.	Pembangunan, Rehabilitasi dan Pemeliharaan DAM Parit	600.000.000,00	600.000.000,00	0,00	0,00	0,00	0,00	0,00	0,00
3.27.2.09.00.03.2.02.2.02.08.	Pembangunan, Rehabilitasi dan Pemeliharaan Balai Penyuluh di Kecamatan serta sarana pendukungnya	307.000.000,00	297.820.000,00	2.163.935.000,00	2.145.518.756,00	0,00	0,00	0,00	0,00
3.27.2.09.00.03.2.02.2.02.09.	Pembangunan, Rehabilitasi dan Pemeliharaan Prasarana Pertanian Lainnya	921.509.273,00	853.196.486,00	0,00	0,00	0,00	0,00	0,00	0,00
3.27.2.09.00.05.	PROGRAM PENGENDALIAN DAN PENANGGULANGAN BENCANA PERTANIAN	99.116.942,00	97.326.060,00	0,00	0,00	0,00	0,00	0,00	0,00
3.27.2.09.00.05.2.01.	Pengendalian dan Penanggulangan Bencana Pertanian Kabupaten/Kota	99.116.942,00	97.326.060,00	0,00	0,00	0,00	0,00	0,00	0,00
3.27.2.09.00.05.2.01.2.01.01.	Pengendalian Organisme Pengganggu Tumbuhan (OPT) Tanaman Pangan, Hortikultura, dan Perkebunan	61.164.442,00	59.879.915,00	0,00	0,00	0,00	0,00	0,00	0,00
3.27.2.09.00.05.2.01.2.01.03.	Pencegahan, Penanganan Kebakaran Lahan, dan Gangguan Usaha Tanaman Pangan, Hortikultura, dan Perkebunan	37.952.500,00	37.446.145,00	0,00	0,00	0,00	0,00	0,00	0,00
3.27.2.09.00.06.	PROGRAM PERIZINAN USAHA PERTANIAN	7.930.860,00	7.330.860,00	0,00	0,00	0,00	0,00	0,00	0,00
3.27.2.09.00.06.2.01.	Penerbitan Izin Usaha Pertanian yang Kegiatan Usahanya dalam Daerah Kabupaten/Kota	7.930.860,00	7.330.860,00	0,00	0,00	0,00	0,00	0,00	0,00
3.27.2.09.00.06.2.01.2.01.03.	Pembinaan dan Pengawasan Penerapan Izin Usaha Pertanian	7.930.860,00	7.330.860,00	0,00	0,00	0,00	0,00	0,00	0,00
3.27.2.09.00.07.	PROGRAM PENYULUHAN PERTANIAN	745.472.966,00	735.731.860,00	0,00	0,00	0,00	0,00	0,00	0,00

Kode	Uraian Urusan, Organisasi, Program, Kegiatan, dan Sub Kegiatan	KELOMPOK BELANJA							
		BELANJA OPERASI		BELANJA MODAL		BELANJA TAK TERDUGA		BELANJA TRANSFER	
		Anggaran	Realisasi	Anggaran	Realisasi	Anggaran	Realisasi	Anggaran	Realisasi
1	2	3	4	5	6	7	8	9	10
3.27.2.09.00.07.2.01.	Pelaksanaan Penyuluhan Pertanian	745.472.966,00	735.731.860,00	0,00	0,00	0,00	0,00	0,00	0,00
3.27.2.09.00.07.2.01.2.01.01.	Peningkatan Kapasitas Kelembagaan Penyuluhan Pertanian di Kecamatan dan Desa	53.853.800,00	53.777.450,00	0,00	0,00	0,00	0,00	0,00	0,00
3.27.2.09.00.07.2.01.2.01.02.	Pengembangan Kapasitas Kelembagaan Petani di Kecamatan dan Desa	691.619.166,00	681.954.410,00	0,00	0,00	0,00	0,00	0,00	0,00

Kode	Uraian Urusan, Organisasi, Program, Kegiatan, dan Sub Kegiatan	KELOMPOK BELANJA						BELANJA TRANSFER	
		BELANJA OPERASI		BELANJA MODAL		BELANJA TAK TERDUGA		Anggaran	Realisasi
		Anggaran	Realisasi	Anggaran	Realisasi	Anggaran	Realisasi	Anggaran	Realisasi
1	2	3	4	5	6	7	8	9	10
2.	URUSAN PEMERINTAHAN WAJIB YANG TIDAK BERKAITAN DENGAN PELAYANAN DASAR	128.605.107.228,00	118.877.323.321,00	9.925.691.197,00	9.047.554.286,00	0,00	0,00	0,00	0,00
2.11.	LINGKUNGAN HIDUP	20.847.593.879,00	18.821.553.881,00	4.868.571.522,00	4.282.621.150,00	0,00	0,00	0,00	0,00
2.11.2.11.00.	DINAS LINGKUNGAN HIDUP	20.847.593.879,00	18.821.553.881,00	4.868.571.522,00	4.282.621.150,00	0,00	0,00	0,00	0,00
2.11.2.11.00.01.	PROGRAM PENUNJANG URUSAN PEMERINTAHAN DAERAH KABUPATEN/KOTA	8.774.562.825,00	8.338.064.958,00	0,00	0,00	0,00	0,00	0,00	0,00
2.11.2.11.00.01.2.01.	Perencanaan, Penganggaran, dan Evaluasi Kinerja Perangkat Daerah	13.310.000,00	13.134.415,00	0,00	0,00	0,00	0,00	0,00	0,00
2.11.2.11.00.01.2.01.2.01.01.	Penyusunan Dokumen Perencanaan Perangkat Daerah	9.390.000,00	9.321.000,00	0,00	0,00	0,00	0,00	0,00	0,00
2.11.2.11.00.01.2.01.2.01.07.	Evaluasi Kinerja Perangkat Daerah	3.920.000,00	3.813.415,00	0,00	0,00	0,00	0,00	0,00	0,00
2.11.2.11.00.01.2.02.	Administrasi Keuangan Perangkat Daerah	8.018.953.000,00	7.660.206.193,00	0,00	0,00	0,00	0,00	0,00	0,00
2.11.2.11.00.01.2.02.2.02.01.	Penyediaan Gaji dan Tunjangan ASN	7.950.022.000,00	7.591.561.198,00	0,00	0,00	0,00	0,00	0,00	0,00
2.11.2.11.00.01.2.02.2.02.07.	Koordinasi dan Penyusunan Laporan Keuangan Bulanan/Triwulanan/Semesteran	68.931.000,00	68.644.995,00	0,00	0,00	0,00	0,00	0,00	0,00
2.11.2.11.00.01.2.06.	Administrasi Umum Perangkat Daerah	51.807.000,00	48.174.825,00	0,00	0,00	0,00	0,00	0,00	0,00
2.11.2.11.00.01.2.06.2.06.09.	Penyelenggaraan Rapat Koordinasi dan Konsultasi SKPD	51.807.000,00	48.174.825,00	0,00	0,00	0,00	0,00	0,00	0,00
2.11.2.11.00.01.2.08.	Penyediaan Jasa Penunjang Urusan Pemerintahan Daerah	24.900.000,00	21.524.480,00	0,00	0,00	0,00	0,00	0,00	0,00
2.11.2.11.00.01.2.08.2.08.01.	Penyediaan Jasa Surat Menyurat	24.900.000,00	21.524.480,00	0,00	0,00	0,00	0,00	0,00	0,00
2.11.2.11.00.01.2.09.	Pemeliharaan Barang Milik Daerah Penunjang Urusan Pemerintahan Daerah	665.592.825,00	595.025.045,00	0,00	0,00	0,00	0,00	0,00	0,00
2.11.2.11.00.01.2.09.2.09.02.	Penyediaan Jasa Pemeliharaan, Biaya Pemeliharaan, Pajak, dan Perizinan Kendaraan Dinas Operasional atau Lapangan	206.899.850,00	158.000.120,00	0,00	0,00	0,00	0,00	0,00	0,00
2.11.2.11.00.01.2.09.2.09.05.	Pemeliharaan Mebel	2.400.000,00	2.350.000,00	0,00	0,00	0,00	0,00	0,00	0,00
2.11.2.11.00.01.2.09.2.09.06.	Pemeliharaan Peralatan dan Mesin Lainnya	9.090.000,00	6.795.000,00	0,00	0,00	0,00	0,00	0,00	0,00
2.11.2.11.00.01.2.09.2.09.09.	Pemeliharaan/Rehabilitasi Gedung Kantor dan Bangunan Lainnya	282.781.000,00	280.171.137,00	0,00	0,00	0,00	0,00	0,00	0,00
2.11.2.11.00.01.2.09.2.09.10.	Pemeliharaan/Rehabilitasi Sarana dan Prasarana Gedung Kantor atau Bangunan Lainnya	164.421.975,00	147.708.788,00	0,00	0,00	0,00	0,00	0,00	0,00
2.11.2.11.00.02.	PROGRAM PERENCANAAN LINGKUNGAN HIDUP	291.960.000,00	290.128.040,00	0,00	0,00	0,00	0,00	0,00	0,00
2.11.2.11.00.02.2.01.	Rencana Perlindungan dan Pengelolaan Lingkungan Hidup (RPPLH) Kabupaten/Kota	291.960.000,00	290.128.040,00	0,00	0,00	0,00	0,00	0,00	0,00
2.11.2.11.00.02.2.01.2.01.01.	Penyusunan dan Penetapan RPPLH Kabupaten/Kota	220.448.000,00	219.136.780,00	0,00	0,00	0,00	0,00	0,00	0,00
2.11.2.11.00.02.2.01.2.01.02.	Pengendalian Pelaksanaan RPPLH Kabupaten/Kota	71.512.000,00	70.991.260,00	0,00	0,00	0,00	0,00	0,00	0,00
2.11.2.11.00.03.	PROGRAM PENGENDALIAN PENCEMARAN DAN/ATAU KERUSAKAN LINGKUNGAN HIDUP	473.604.775,00	469.086.222,00	130.624.000,00	130.624.000,00	0,00	0,00	0,00	0,00

Kode	Uraian Urusan, Organisasi, Program, Kegiatan, dan Sub Kegiatan	KELOMPOK BELANJA						BELANJA TRANSFER	
		BELANJA OPERASI		BELANJA MODAL		BELANJA TAK TERDUGA		Anggaran	Realisasi
		Anggaran	Realisasi	Anggaran	Realisasi	Anggaran	Realisasi	Anggaran	Realisasi
1	2	3	4	5	6	7	8	9	10
2.11.2.11.00.03.2.01.	Pencegahan Pencemaran dan/atau Kerusakan Lingkungan Hidup Kabupaten/Kota	317.066.855,00	313.218.494,00	130.624.000,00	130.624.000,00	0,00	0,00	0,00	0,00
2.11.2.11.00.03.2.01.2.01.01.	Koordinasi, Sinkronisasi, dan Pelaksanaan Pencegahan Pencemaran Lingkungan Hidup Dilaksanakan terhadap Media Tanah, Air, Udara, dan Laut	90.000.000,00	88.798.505,00	0,00	0,00	0,00	0,00	0,00	0,00
2.11.2.11.00.03.2.01.2.01.03.	Pengelolaan Laboratorium Lingkungan Hidup Kabupaten/Kota	227.066.855,00	224.419.989,00	130.624.000,00	130.624.000,00	0,00	0,00	0,00	0,00
2.11.2.11.00.03.2.02.	Penanggulangan Pencemaran dan/atau Kerusakan Lingkungan Hidup Kabupaten/Kota	156.537.920,00	155.867.728,00	0,00	0,00	0,00	0,00	0,00	0,00
2.11.2.11.00.03.2.02.2.02.01.	Pemberian Informasi Peringatan Pencemaran dan/atau Kerusakan Lingkungan Hidup pada Masyarakat	156.537.920,00	155.867.728,00	0,00	0,00	0,00	0,00	0,00	0,00
2.11.2.11.00.04.	PROGRAM PENGELOLAAN KEANEKARAGAMAN HAYATI (KEHATI)	2.313.445.690,00	2.015.781.584,00	142.000.510,00	141.237.600,00	0,00	0,00	0,00	0,00
2.11.2.11.00.04.2.01.	Pengelolaan Keaneekaragaman Hayati Kabupaten/Kota	2.313.445.690,00	2.015.781.584,00	142.000.510,00	141.237.600,00	0,00	0,00	0,00	0,00
2.11.2.11.00.04.2.01.2.01.04.	Pengelolaan Ruang Terbuka Hijau (RTH)	1.577.050.690,00	1.507.705.050,00	142.000.510,00	141.237.600,00	0,00	0,00	0,00	0,00
2.11.2.11.00.04.2.01.2.01.07.	Pengelolaan Sarana dan Prasarana Keaneekaragaman Hayati	736.395.000,00	508.076.534,00	0,00	0,00	0,00	0,00	0,00	0,00
2.11.2.11.00.05.	PROGRAM PENGENDALIAN BAHAN BERBAHAYA DAN BERACUN (B3) DAN LIMBAH BAHAN BERBAHAYA DAN BERACUN (LIMBAH B3)	916.405.000,00	143.452.000,00	758.825.000,00	531.312.000,00	0,00	0,00	0,00	0,00
2.11.2.11.00.05.2.01.	Penyimpanan Sementara Limbah B3	76.380.000,00	76.293.155,00	0,00	0,00	0,00	0,00	0,00	0,00
2.11.2.11.00.05.2.01.2.01.01.	Fasilitasi Pemenuhan Komitmen Izin Penyimpanan Sementara Limbah B3 Dilaksanakan melalui Sistem Pelayanan Perizinan Berusaha Terintegrasi secara Elektronik	60.246.000,00	60.159.155,00	0,00	0,00	0,00	0,00	0,00	0,00
2.11.2.11.00.05.2.01.2.01.02.	Verifikasi Lapangan untuk Memastikan Pemenuhan Persyaratan Administrasi dan Teknis Penyimpanan Sementara Limbah B3	16.134.000,00	16.134.000,00	0,00	0,00	0,00	0,00	0,00	0,00
2.11.2.11.00.05.2.02.	Pengumpulan Limbah B3 dalam 1 (satu) Daerah Kabupaten/Kota	840.025.000,00	67.158.845,00	758.825.000,00	531.312.000,00	0,00	0,00	0,00	0,00
2.11.2.11.00.05.2.02.2.02.02.	Koordinasi dan Sinkronisasi Pengelolaan Limbah B3 dengan Pemerintah Provinsi dalam Rangka Pengangkutan, Pemanfaatan, Pengolahan, dan/atau Penimbunan	840.025.000,00	67.158.845,00	758.825.000,00	531.312.000,00	0,00	0,00	0,00	0,00
2.11.2.11.00.06.	PROGRAM PEMBINAAN DAN PENGAWASAN TERHADAP IZIN LINGKUNGAN DAN IZIN PERLINDUNGAN DAN PENGELOLAAN LINGKUNGAN HIDUP (PPLH)	59.726.500,00	59.647.788,00	0,00	0,00	0,00	0,00	0,00	0,00
2.11.2.11.00.06.2.01.	Pembinaan dan Pengawasan Terhadap Usaha dan/atau Kegiatan yang Izin Lingkungan dan Izin PPLH diterbitkan oleh Pemerintah Daerah Kabupaten/Kota	59.726.500,00	59.647.788,00	0,00	0,00	0,00	0,00	0,00	0,00
2.11.2.11.00.06.2.01.2.01.01.	Fasilitasi Pemenuhan Ketentuan dan Kewajiban Izin Lingkungan dan/atau Izin PPLH	47.658.000,00	47.580.443,00	0,00	0,00	0,00	0,00	0,00	0,00
2.11.2.11.00.06.2.01.2.01.03.	Pengawasan Usaha dan/atau Kegiatan yang Izin Lingkungan Hidup, Izin PPLH yang Diterbitkan oleh Pemerintah Daerah Kabupaten/Kota	12.068.500,00	12.067.345,00	0,00	0,00	0,00	0,00	0,00	0,00

Kode	Uraian Urusan, Organisasi, Program, Kegiatan, dan Sub Kegiatan	KELOMPOK BELANJA						BELANJA TRANSFER	
		BELANJA OPERASI		BELANJA MODAL		BELANJA TAK TERDUGA		Anggaran	Realisasi
		Anggaran	Realisasi	Anggaran	Realisasi	Anggaran	Realisasi	Anggaran	Realisasi
1	2	3	4	5	6	7	8	9	10
2.11.2.11.00.07.	PROGRAM PENGAKUAN KEBERADAAN MASYARAKAT HUKUM ADAT (MHA), KEARIFAN LOKAL DAN HAK MHA YANG TERKAIT DENGAN PPLH	355.685.490,00	329.692.338,00	0,00	0,00	0,00	0,00	0,00	0,00
2.11.2.11.00.07.2.01.	Pengakuan MHA, Kearifan Lokal, Pengetahuan Tradisional, dan Hak MHA yang terkait dengan PPLH	58.575.490,00	58.325.490,00	0,00	0,00	0,00	0,00	0,00	0,00
2.11.2.11.00.07.2.01.2.01.01.	Koordinasi, Sinkronisasi, Penyediaan Data, dan Informasi Pengakuan Keberadaan MHA Kearifan Lokal atau Pengetahuan Tradisional dan Hak Kearifan Lokal atau Pengetahuan Tradisional dan Hak MHA terkait dengan PPLH	58.575.490,00	58.325.490,00	0,00	0,00	0,00	0,00	0,00	0,00
2.11.2.11.00.07.2.02.	Peningkatan Kapasitas MHA dan Kearifan Lokal, Pengetahuan Tradisional dan Hak MHA yang terkait dengan PPLH	297.110.000,00	271.366.848,00	0,00	0,00	0,00	0,00	0,00	0,00
2.11.2.11.00.07.2.02.2.02.01.	Pemberdayaan, Kemitraan, Pendampingan, dan Penguatan Kelembagaan MHA, Kearifan Lokal, Pengetahuan Tradisional, dan Hak MHA terkait dengan PPLH	297.110.000,00	271.366.848,00	0,00	0,00	0,00	0,00	0,00	0,00
2.11.2.11.00.08.	PROGRAM PENINGKATAN PENDIDIKAN, PELATIHAN DAN PENYULUHAN LINGKUNGAN HIDUP UNTUK MASYARAKAT	178.388.600,00	178.330.985,00	0,00	0,00	0,00	0,00	0,00	0,00
2.11.2.11.00.08.2.01.	Penyelenggaraan Pendidikan, Pelatihan, dan Penyuluhan Lingkungan Hidup untuk Lembaga Kemasyarakatan Tingkat Daerah Kabupaten/Kota	178.388.600,00	178.330.985,00	0,00	0,00	0,00	0,00	0,00	0,00
2.11.2.11.00.08.2.01.2.01.01.	Peningkatan Kapasitas dan Kompetensi Sumber Daya Manusia Bidang Lingkungan Hidup untuk Lembaga Kemasyarakatan	62.841.500,00	62.840.730,00	0,00	0,00	0,00	0,00	0,00	0,00
2.11.2.11.00.08.2.01.2.01.02.	Pendampingan Gerakan Peduli Lingkungan Hidup	115.547.100,00	115.490.255,00	0,00	0,00	0,00	0,00	0,00	0,00
2.11.2.11.00.10.	PROGRAM PENANGANAN PENGADUAN LINGKUNGAN HIDUP	17.500.000,00	17.499.015,00	0,00	0,00	0,00	0,00	0,00	0,00
2.11.2.11.00.10.2.01.	Penyelesaian Pengaduan Masyarakat di Bidang Perlindungan dan Pengelolaan Lingkungan Hidup (PPLH) Kabupaten/Kota	17.500.000,00	17.499.015,00	0,00	0,00	0,00	0,00	0,00	0,00
2.11.2.11.00.10.2.01.2.01.01.	Pengelolaan Pengaduan Masyarakat terhadap PPLH Kabupaten/Kota	17.500.000,00	17.499.015,00	0,00	0,00	0,00	0,00	0,00	0,00
2.11.2.11.00.11.	PROGRAM PENGELOLAAN PERSAMPAHAN	7.466.314.999,00	6.979.870.951,00	3.837.122.012,00	3.479.447.550,00	0,00	0,00	0,00	0,00
2.11.2.11.00.11.2.01.	Pengelolaan Sampah	7.466.314.999,00	6.979.870.951,00	3.837.122.012,00	3.479.447.550,00	0,00	0,00	0,00	0,00
2.11.2.11.00.11.2.01.2.01.02.	Pengurangan Sampah dengan melakukan Pembatasan, Pendaaran Ulang dan Pemanfaatan Kembali	531.765.644,00	523.940.735,00	0,00	0,00	0,00	0,00	0,00	0,00
2.11.2.11.00.11.2.01.2.01.03.	Penanganan Sampah dengan melakukan Pemilahan, Pengumpulan, Pengangkutan, Pengolahan, dan Pemrosesan Akhir Sampah di TPA/TPST/SPA Kabupaten/Kota	6.707.806.500,00	6.236.245.231,00	5.000.027,00	4.994.000,00	0,00	0,00	0,00	0,00
2.11.2.11.00.11.2.01.2.01.07.	Penyediaan Sarana dan Prasarana Pengelolaan Persampahan di TPA/TPST/SPA Kabupaten/Kota	226.742.855,00	219.684.985,00	3.832.121.985,00	3.474.453.550,00	0,00	0,00	0,00	0,00

Kode	Uraian Urusan, Organisasi, Program, Kegiatan, dan Sub Kegiatan	KELOMPOK BELANJA						BELANJA TRANSFER	
		BELANJA OPERASI		BELANJA MODAL		BELANJA TAK TERDUGA		Anggaran	Realisasi
		Anggaran	Realisasi	Anggaran	Realisasi	Anggaran	Realisasi	Anggaran	Realisasi
1	2	3	4	5	6	7	8	9	10
2.	URUSAN PEMERINTAHAN WAJIB YANG TIDAK BERKAITAN DENGAN PELAYANAN DASAR	128.605.107.228,00	118.877.323.321,00	9.925.691.197,00	9.047.554.286,00	0,00	0,00	0,00	0,00
2.12.	KEPENDUDUKAN DAN PENCATATAN SIPIL	8.774.362.649,00	7.824.305.593,00	208.077.600,00	194.928.000,00	0,00	0,00	0,00	0,00
2.12.2.12.00.	DINAS KEPENDUDUKAN DAN PENCATATAN SIPIL	8.774.362.649,00	7.824.305.593,00	208.077.600,00	194.928.000,00	0,00	0,00	0,00	0,00
2.12.2.12.00.01.	PROGRAM PENUNJANG URUSAN PEMERINTAHAN DAERAH KABUPATEN/KOTA	6.895.195.476,00	5.979.503.012,00	208.077.600,00	194.928.000,00	0,00	0,00	0,00	0,00
2.12.2.12.00.01.2.01.	Perencanaan, Penganggaran, dan Evaluasi Kinerja Perangkat Daerah	133.376.000,00	89.665.210,00	0,00	0,00	0,00	0,00	0,00	0,00
2.12.2.12.00.01.2.01.2.01.01.	Penyusunan Dokumen Perencanaan Perangkat Daerah	1.065.000,00	1.064.950,00	0,00	0,00	0,00	0,00	0,00	0,00
2.12.2.12.00.01.2.01.2.01.06.	Koordinasi dan Penyusunan Laporan Capaian Kinerja dan Ikhtisar Realisasi Kinerja SKPD	2.261.000,00	2.050.260,00	0,00	0,00	0,00	0,00	0,00	0,00
2.12.2.12.00.01.2.01.2.01.07.	Evaluasi Kinerja Perangkat Daerah	130.050.000,00	86.550.000,00	0,00	0,00	0,00	0,00	0,00	0,00
2.12.2.12.00.01.2.02.	Administrasi Keuangan Perangkat Daerah	3.017.996.668,00	2.637.007.433,00	0,00	0,00	0,00	0,00	0,00	0,00
2.12.2.12.00.01.2.02.2.02.01.	Penyediaan Gaji dan Tunjangan ASN	2.957.469.103,00	2.576.506.343,00	0,00	0,00	0,00	0,00	0,00	0,00
2.12.2.12.00.01.2.02.2.02.02.	Penyediaan Administrasi Pelaksanaan Tugas ASN	41.423.000,00	41.400.000,00	0,00	0,00	0,00	0,00	0,00	0,00
2.12.2.12.00.01.2.02.2.02.03.	Pelaksanaan Penatausahaan dan Pengujian/Verifikasi Keuangan SKPD	13.720.565,00	13.717.615,00	0,00	0,00	0,00	0,00	0,00	0,00
2.12.2.12.00.01.2.02.2.02.04.	Koordinasi dan Pelaksanaan Akuntansi SKPD	3.597.000,00	3.596.700,00	0,00	0,00	0,00	0,00	0,00	0,00
2.12.2.12.00.01.2.02.2.02.05.	Koordinasi dan Penyusunan Laporan Keuangan Akhir Tahun SKPD	1.787.000,00	1.786.775,00	0,00	0,00	0,00	0,00	0,00	0,00
2.12.2.12.00.01.2.05.	Administrasi Kepegawaian Perangkat Daerah	165.934.700,00	155.067.500,00	0,00	0,00	0,00	0,00	0,00	0,00
2.12.2.12.00.01.2.05.2.05.10.	Sosialisasi Peraturan Perundang-Undangan	165.934.700,00	155.067.500,00	0,00	0,00	0,00	0,00	0,00	0,00
2.12.2.12.00.01.2.06.	Administrasi Umum Perangkat Daerah	2.578.193.662,00	2.249.448.475,00	0,00	0,00	0,00	0,00	0,00	0,00
2.12.2.12.00.01.2.06.2.06.02.	Penyediaan Peralatan dan Perlengkapan Kantor	2.440.681.782,00	2.131.038.425,00	0,00	0,00	0,00	0,00	0,00	0,00
2.12.2.12.00.01.2.06.2.06.09.	Penyelenggaraan Rapat Koordinasi dan Konsultasi SKPD	137.511.880,00	118.410.050,00	0,00	0,00	0,00	0,00	0,00	0,00
2.12.2.12.00.01.2.07.	Pengadaan Barang Milik Daerah Penunjang Urusan Pemerintah Daerah	42.012.150,00	40.732.000,00	208.077.600,00	194.928.000,00	0,00	0,00	0,00	0,00
2.12.2.12.00.01.2.07.2.07.06.	Pengadaan Peralatan dan Mesin Lainnya	42.012.150,00	40.732.000,00	208.077.600,00	194.928.000,00	0,00	0,00	0,00	0,00
2.12.2.12.00.01.2.08.	Penyediaan Jasa Penunjang Urusan Pemerintahan Daerah	542.875.040,00	468.405.474,00	0,00	0,00	0,00	0,00	0,00	0,00
2.12.2.12.00.01.2.08.2.08.01.	Penyediaan Jasa Surat Menyurat	86.925.000,00	85.679.150,00	0,00	0,00	0,00	0,00	0,00	0,00
2.12.2.12.00.01.2.08.2.08.02.	Penyediaan Jasa Komunikasi, Sumber Daya Air dan Listrik	327.432.000,00	271.218.702,00	0,00	0,00	0,00	0,00	0,00	0,00
2.12.2.12.00.01.2.08.2.08.04.	Penyediaan Jasa Pelayanan Umum Kantor	128.518.040,00	111.507.622,00	0,00	0,00	0,00	0,00	0,00	0,00
2.12.2.12.00.01.2.09.	Pemeliharaan Barang Milik Daerah Penunjang Urusan Pemerintahan Daerah	414.807.256,00	339.176.920,00	0,00	0,00	0,00	0,00	0,00	0,00
2.12.2.12.00.01.2.09.2.09.02.	Penyediaan Jasa Pemeliharaan, Biaya Pemeliharaan, Pajak, dan Perizinan Kendaraan Dinas Operasional atau Lapangan	181.606.000,00	138.005.050,00	0,00	0,00	0,00	0,00	0,00	0,00

Kode	Uraian Urusan, Organisasi, Program, Kegiatan, dan Sub Kegiatan	KELOMPOK BELANJA						BELANJA TRANSFER	
		BELANJA OPERASI		BELANJA MODAL		BELANJA TAK TERDUGA		Anggaran	Realisasi
		Anggaran	Realisasi	Anggaran	Realisasi	Anggaran	Realisasi	Anggaran	Realisasi
1	2	3	4	5	6	7	8	9	10
2.12.2.12.00.01.2.09.2.09.05.	Pemeliharaan Mebel	9.993.290,00	6.400.000,00	0,00	0,00	0,00	0,00	0,00	0,00
2.12.2.12.00.01.2.09.2.09.06.	Pemeliharaan Peralatan dan Mesin Lainnya	62.640.000,00	39.868.500,00	0,00	0,00	0,00	0,00	0,00	0,00
2.12.2.12.00.01.2.09.2.09.09.	Pemeliharaan/Rehabilitasi Gedung Kantor dan Bangunan Lainnya	160.567.966,00	154.903.370,00	0,00	0,00	0,00	0,00	0,00	0,00
2.12.2.12.00.02.	PROGRAM PENDAFTARAN PENDUDUK	812.676.600,00	799.702.657,00	0,00	0,00	0,00	0,00	0,00	0,00
2.12.2.12.00.02.2.01.	Pelayanan Pendaftaran Penduduk	554.717.920,00	546.891.670,00	0,00	0,00	0,00	0,00	0,00	0,00
2.12.2.12.00.02.2.01.2.01.04.	Peningkatan Pelayanan Pendaftaran Penduduk	519.414.815,00	512.623.565,00	0,00	0,00	0,00	0,00	0,00	0,00
2.12.2.12.00.02.2.01.2.01.05.	Pencatatan, Penatausahaan dan Penerbitan Dokumen atas Pelaporan Peristiwa Kependudukan	35.303.105,00	34.268.105,00	0,00	0,00	0,00	0,00	0,00	0,00
2.12.2.12.00.02.2.03.	Penyelenggaraan Pendaftaran Penduduk	252.168.680,00	247.020.987,00	0,00	0,00	0,00	0,00	0,00	0,00
2.12.2.12.00.02.2.03.2.03.01.	Koordinasi Antar Lembaga Pemerintah dan Lembaga Non-Pemerintah di Kabupaten/Kota dalam Penertiban Pelayanan Pendaftaran Penduduk	19.484.000,00	17.973.267,00	0,00	0,00	0,00	0,00	0,00	0,00
2.12.2.12.00.02.2.03.2.03.03.	Fasilitasi Pendaftaran Penduduk	232.684.680,00	229.047.720,00	0,00	0,00	0,00	0,00	0,00	0,00
2.12.2.12.00.02.2.04.	Pembinaan dan Pengawasan Penyelenggaraan Pendaftaran Penduduk	5.790.000,00	5.790.000,00	0,00	0,00	0,00	0,00	0,00	0,00
2.12.2.12.00.02.2.04.2.04.03.	Bimbingan Teknis terkait Pendaftaran Penduduk	5.790.000,00	5.790.000,00	0,00	0,00	0,00	0,00	0,00	0,00
2.12.2.12.00.03.	PROGRAM PENCATATAN SIPIL	259.050.442,00	253.375.213,00	0,00	0,00	0,00	0,00	0,00	0,00
2.12.2.12.00.03.2.01.	Pelayanan Pencatatan Sipil	219.433.977,00	214.995.713,00	0,00	0,00	0,00	0,00	0,00	0,00
2.12.2.12.00.03.2.01.2.01.01.	Pencatatan, Penatausahaan dan Penerbitan Dokumen atas Pelaporan Peristiwa Penting	41.918.240,00	37.696.765,00	0,00	0,00	0,00	0,00	0,00	0,00
2.12.2.12.00.03.2.01.2.01.02.	Peningkatan dalam Pelayanan Pencatatan Sipil	177.515.737,00	177.298.948,00	0,00	0,00	0,00	0,00	0,00	0,00
2.12.2.12.00.03.2.02.	Penyelenggaraan Pencatatan Sipil	39.026.465,00	37.889.500,00	0,00	0,00	0,00	0,00	0,00	0,00
2.12.2.12.00.03.2.02.2.02.06.	Fasilitasi terkait Pencatatan Sipil	39.026.465,00	37.889.500,00	0,00	0,00	0,00	0,00	0,00	0,00
2.12.2.12.00.03.2.03.	Pembinaan dan Pengawasan Penyelenggaraan Pencatatan Sipil	590.000,00	490.000,00	0,00	0,00	0,00	0,00	0,00	0,00
2.12.2.12.00.03.2.03.2.03.02.	Pembinaan dan Pengawasan terkait Pencatatan Sipil	590.000,00	490.000,00	0,00	0,00	0,00	0,00	0,00	0,00
2.12.2.12.00.04.	PROGRAM PENGELOLAAN INFORMASI ADMINISTRASI KEPENDUDUKAN	706.744.148,00	693.775.608,00	0,00	0,00	0,00	0,00	0,00	0,00
2.12.2.12.00.04.2.01.	Pengumpulan Data Kependudukan dan Pemanfaatan dan Penyajian Database Kependudukan	106.864.523,00	106.673.047,00	0,00	0,00	0,00	0,00	0,00	0,00
2.12.2.12.00.04.2.01.2.01.01.	Pengolahan dan Penyajian Data Kependudukan	56.277.602,00	56.180.042,00	0,00	0,00	0,00	0,00	0,00	0,00
2.12.2.12.00.04.2.01.2.01.02.	Kerjasama Pemanfaatan Data Kependudukan	50.586.921,00	50.493.005,00	0,00	0,00	0,00	0,00	0,00	0,00
2.12.2.12.00.04.2.02.	Penataan Pengelolaan Informasi Administrasi Kependudukan	74.800.552,00	73.127.358,00	0,00	0,00	0,00	0,00	0,00	0,00

Kode	Uraian Urusan, Organisasi, Program, Kegiatan, dan Sub Kegiatan	KELOMPOK BELANJA						BELANJA TRANSFER	
		BELANJA OPERASI		BELANJA MODAL		BELANJA TAK TERDUGA		Anggaran	Realisasi
		Anggaran	Realisasi	Anggaran	Realisasi	Anggaran	Realisasi	Anggaran	Realisasi
1	2	3	4	5	6	7	8	9	10
2.12.2.12.00.04.2.02.2.02.01.	Penyusunan Tata Cara Perencanaan, Pelaksanaan, Pemantauan, Evaluasi, Pengendalian, dan Pelaporan Penyelenggaraan Adminduk terkait Pengelolaan Informasi Administrasi	74.800.552,00	73.127.358,00	0,00	0,00	0,00	0,00	0,00	0,00
2.12.2.12.00.04.2.03.	Penyelenggaraan Pengelolaan Informasi Administrasi Kependudukan	419.956.653,00	409.000.754,00	0,00	0,00	0,00	0,00	0,00	0,00
2.12.2.12.00.04.2.03.2.03.01.	Koordinasi Antar Lembaga Pemerintah dan Lembaga Non-Pemerintah di Kabupaten/Kota dalam Penertiban Pengelolaan Informasi Administrasi Kependudukan	31.863.576,00	31.809.836,00	0,00	0,00	0,00	0,00	0,00	0,00
2.12.2.12.00.04.2.03.2.03.03.	Fasilitas terkait Pengelolaan Informasi Administrasi Kependudukan	251.463.446,00	247.012.072,00	0,00	0,00	0,00	0,00	0,00	0,00
2.12.2.12.00.04.2.03.2.03.05.	Sosialisasi terkait Pengelolaan Informasi Administrasi Kependudukan	87.786.995,00	85.438.825,00	0,00	0,00	0,00	0,00	0,00	0,00
2.12.2.12.00.04.2.03.2.03.08.	Penyajian Data Kependudukan Yang Akurat dan dapat Dipertanggungjawabkan	48.842.636,00	44.740.021,00	0,00	0,00	0,00	0,00	0,00	0,00
2.12.2.12.00.04.2.04.	Pembinaan dan Pengawasan Pengelolaan Informasi Administrasi Kependudukan	105.122.420,00	104.974.449,00	0,00	0,00	0,00	0,00	0,00	0,00
2.12.2.12.00.04.2.04.2.04.01.	Pembinaan dan Pengawasan terkait Pengelolaan Informasi Administrasi Kependudukan	105.122.420,00	104.974.449,00	0,00	0,00	0,00	0,00	0,00	0,00
2.12.2.12.00.05.	PROGRAM PENGELOLAAN PROFIL KEPENDUDUKAN	100.695.983,00	97.949.103,00	0,00	0,00	0,00	0,00	0,00	0,00
2.12.2.12.00.05.2.01.	Penyusunan Profil Kependudukan	100.695.983,00	97.949.103,00	0,00	0,00	0,00	0,00	0,00	0,00
2.12.2.12.00.05.2.01.2.01.01.	Penyediaan Data Kependudukan Kabupaten/Kota	80.696.043,00	80.550.493,00	0,00	0,00	0,00	0,00	0,00	0,00
2.12.2.12.00.05.2.01.2.01.02.	Penyusunan Profil Data Perkembangan dan Proyeksi Kependudukan serta Kebutuhan yang lain	19.999.940,00	17.398.610,00	0,00	0,00	0,00	0,00	0,00	0,00

Kode	Uraian Urusan, Organisasi, Program, Kegiatan, dan Sub Kegiatan	KELOMPOK BELANJA						BELANJA TRANSFER	
		BELANJA OPERASI		BELANJA MODAL		BELANJA TAK TERDUGA		Anggaran	Realisasi
		Anggaran	Realisasi	Anggaran	Realisasi	Anggaran	Realisasi	Anggaran	Realisasi
1	2	3	4	5	6	7	8	9	10
2.	URUSAN PEMERINTAHAN WAJIB YANG TIDAK BERKAITAN DENGAN PELAYANAN DASAR	128.605.107.228,00	118.877.323.321,00	9.925.691.197,00	9.047.554.286,00	0,00	0,00	0,00	0,00
2.13.	PEMBERDAYAAN MASYARAKAT DAN DESA	11.678.082.303,00	10.810.359.359,00	300.263.470,00	299.407.601,00	0,00	0,00	0,00	0,00
2.13.2.13.00.	DINAS PEMBERDAYAAN MASYARAKAT DAN DESA	11.678.082.303,00	10.810.359.359,00	300.263.470,00	299.407.601,00	0,00	0,00	0,00	0,00
2.13.2.13.00.01.	PROGRAM PENUNJANG URUSAN PEMERINTAHAN DAERAH KABUPATEN/KOTA	4.244.995.862,00	3.858.791.730,00	300.263.470,00	299.407.601,00	0,00	0,00	0,00	0,00
2.13.2.13.00.01.2.01.	Perencanaan, Penganggaran, dan Evaluasi Kinerja Perangkat Daerah	11.583.715,00	11.583.715,00	0,00	0,00	0,00	0,00	0,00	0,00
2.13.2.13.00.01.2.01.2.01.01.	Penyusunan Dokumen Perencanaan Perangkat Daerah	6.980.920,00	6.980.920,00	0,00	0,00	0,00	0,00	0,00	0,00
2.13.2.13.00.01.2.01.2.01.06.	Koordinasi dan Penyusunan Laporan Capaian Kinerja dan Ikhtisar Realisasi Kinerja SKPD	4.602.795,00	4.602.795,00	0,00	0,00	0,00	0,00	0,00	0,00
2.13.2.13.00.01.2.02.	Administrasi Keuangan Perangkat Daerah	3.634.068.090,00	3.337.738.720,00	0,00	0,00	0,00	0,00	0,00	0,00
2.13.2.13.00.01.2.02.2.02.01.	Penyediaan Gaji dan Tunjangan ASN	3.601.062.120,00	3.305.798.825,00	0,00	0,00	0,00	0,00	0,00	0,00
2.13.2.13.00.01.2.02.2.02.03.	Pelaksanaan Penatausahaan dan Pengujian/Verifikasi Keuangan SKPD	33.005.970,00	31.939.895,00	0,00	0,00	0,00	0,00	0,00	0,00
2.13.2.13.00.01.2.06.	Administrasi Umum Perangkat Daerah	120.298.000,00	108.592.545,00	0,00	0,00	0,00	0,00	0,00	0,00
2.13.2.13.00.01.2.06.2.06.09.	Penyelenggaraan Rapat Koordinasi dan Konsultasi SKPD	120.298.000,00	108.592.545,00	0,00	0,00	0,00	0,00	0,00	0,00
2.13.2.13.00.01.2.07.	Pengadaan Barang Milik Daerah Penunjang Urusan Pemerintah Daerah	0,00	0,00	200.263.470,00	199.700.000,00	0,00	0,00	0,00	0,00
2.13.2.13.00.01.2.07.2.07.05.	Pengadaan Mebel	0,00	0,00	48.707.640,00	48.430.000,00	0,00	0,00	0,00	0,00
2.13.2.13.00.01.2.07.2.07.06.	Pengadaan Peralatan dan Mesin Lainnya	0,00	0,00	151.555.830,00	151.270.000,00	0,00	0,00	0,00	0,00
2.13.2.13.00.01.2.08.	Penyediaan Jasa Penunjang Urusan Pemerintahan Daerah	159.444.370,00	135.074.847,00	0,00	0,00	0,00	0,00	0,00	0,00
2.13.2.13.00.01.2.08.2.08.01.	Penyediaan Jasa Surat Menyurat	91.044.370,00	87.486.060,00	0,00	0,00	0,00	0,00	0,00	0,00
2.13.2.13.00.01.2.08.2.08.02.	Penyediaan Jasa Komunikasi, Sumber Daya Air dan Listrik	68.400.000,00	47.588.787,00	0,00	0,00	0,00	0,00	0,00	0,00
2.13.2.13.00.01.2.09.	Pemeliharaan Barang Milik Daerah Penunjang Urusan Pemerintahan Daerah	319.601.687,00	265.801.903,00	100.000.000,00	99.707.601,00	0,00	0,00	0,00	0,00
2.13.2.13.00.01.2.09.2.09.02.	Penyediaan Jasa Pemeliharaan, Biaya Pemeliharaan, Pajak, dan Perizinan Kendaraan Dinas Operasional atau Lapangan	232.790.960,00	184.320.890,00	0,00	0,00	0,00	0,00	0,00	0,00
2.13.2.13.00.01.2.09.2.09.06.	Pemeliharaan Peralatan dan Mesin Lainnya	35.195.000,00	35.158.000,00	0,00	0,00	0,00	0,00	0,00	0,00
2.13.2.13.00.01.2.09.2.09.09.	Pemeliharaan/Rehabilitasi Gedung Kantor dan Bangunan Lainnya	51.615.727,00	46.323.013,00	100.000.000,00	99.707.601,00	0,00	0,00	0,00	0,00
2.13.2.13.00.03.	PROGRAM PENINGKATAN KERJASAMA DESA	30.670.565,00	27.762.770,00	0,00	0,00	0,00	0,00	0,00	0,00
2.13.2.13.00.03.2.01.	Fasilitasi Kerja sama antar Desa	30.670.565,00	27.762.770,00	0,00	0,00	0,00	0,00	0,00	0,00
2.13.2.13.00.03.2.01.2.01.03.	Fasilitasi Pembangunan Kawasan Perdesaan	30.670.565,00	27.762.770,00	0,00	0,00	0,00	0,00	0,00	0,00
2.13.2.13.00.04.	PROGRAM ADMINISTRASI PEMERINTAHAN DESA	5.435.083.283,00	4.980.433.375,00	0,00	0,00	0,00	0,00	0,00	0,00

Kode	Uraian Urusan, Organisasi, Program, Kegiatan, dan Sub Kegiatan	KELOMPOK BELANJA						BELANJA TRANSFER	
		BELANJA OPERASI		BELANJA MODAL		BELANJA TAK TERDUGA		Anggaran	Realisasi
		Anggaran	Realisasi	Anggaran	Realisasi	Anggaran	Realisasi	Anggaran	Realisasi
1	2	3	4	5	6	7	8	9	10
2.13.2.13.00.04.2.01.	Pembinaan dan Pengawasan Penyelenggaraan Administrasi Pemerintahan Desa	5.435.083.283,00	4.980.433.375,00	0,00	0,00	0,00	0,00	0,00	0,00
2.13.2.13.00.04.2.01.2.01.01.	Fasilitasi Penyelenggaraan Administrasi Pemerintahan Desa	26.962.860,00	24.320.560,00	0,00	0,00	0,00	0,00	0,00	0,00
2.13.2.13.00.04.2.01.2.01.04.	Fasilitasi Pengelolaan Keuangan Desa	4.953.247.243,00	4.519.002.895,00	0,00	0,00	0,00	0,00	0,00	0,00
2.13.2.13.00.04.2.01.2.01.05.	Pembinaan Peningkatan Kapasitas Aparatur Pemerintah Desa	234.098.735,00	224.266.660,00	0,00	0,00	0,00	0,00	0,00	0,00
2.13.2.13.00.04.2.01.2.01.08.	Pembinaan dan Pemberdayaan BUM Desa dan Lembaga Kerja sama antar Desa	200.306.410,00	199.260.720,00	0,00	0,00	0,00	0,00	0,00	0,00
2.13.2.13.00.04.2.01.2.01.09.	Penyelenggaraan pemilihan, pengangkatan dan pemberhentian kepala desa	20.468.035,00	13.582.540,00	0,00	0,00	0,00	0,00	0,00	0,00
2.13.2.13.00.05.	PROGRAM PEMBERDAYAAN LEMBAGA KEMASYARAKATAN, LEMBAGA ADAT DAN MASYARAKAT HUKUM ADAT	1.967.332.593,00	1.943.371.484,00	0,00	0,00	0,00	0,00	0,00	0,00
2.13.2.13.00.05.2.01.	Pemberdayaan Lembaga Kemasyarakatan yang Bergerak di Bidang Pemberdayaan Desa dan Lembaga Adat Tingkat Daerah Kabupaten/Kota serta Pemberdayaan Masyarakat Hukum Adat yang Masyarakat Pelakunya Hukum Adat yang Sama dalam Daerah Kabupaten/Kota	1.967.332.593,00	1.943.371.484,00	0,00	0,00	0,00	0,00	0,00	0,00
2.13.2.13.00.05.2.01.2.01.03.	Peningkatan Kapasitas Kelembagaan Lembaga Kemasyarakatan Desa/Kelurahan (RT, RW, PKK, Posyandu, LPM, dan Karang Taruna), Lembaga Adat Desa/Kelurahan dan Masyarakat Hukum Adat	1.422.096.693,00	1.409.839.457,00	0,00	0,00	0,00	0,00	0,00	0,00
2.13.2.13.00.05.2.01.2.01.04.	Fasilitasi Penyediaan Sarana dan Prasarana Kelembagaan Lembaga Kemasyarakatan Desa/Kelurahan (RT, RW, PKK, Posyandu, LPM, dan Karang Taruna), Lembaga Adat Desa/Kelurahan dan Masyarakat Hukum Adat	311.500.000,00	306.500.000,00	0,00	0,00	0,00	0,00	0,00	0,00
2.13.2.13.00.05.2.01.2.01.09.	Fasilitasi Tim Penggerak PKK dalam Penyelenggaraan Gerakan Pemberdayaan Masyarakat dan Kesejahteraan Keluarga	233.735.900,00	227.032.027,00	0,00	0,00	0,00	0,00	0,00	0,00

Kode	Uraian Urusan, Organisasi, Program, Kegiatan, dan Sub Kegiatan	KELOMPOK BELANJA						BELANJA TRANSFER	
		BELANJA OPERASI		BELANJA MODAL		BELANJA TAK TERDUGA		Anggaran	Realisasi
		Anggaran	Realisasi	Anggaran	Realisasi	Anggaran	Realisasi	Anggaran	Realisasi
1	2	3	4	5	6	7	8	9	10
2.	URUSAN PEMERINTAHAN WAJIB YANG TIDAK BERKAITAN DENGAN PELAYANAN DASAR	128.605.107.228,00	118.877.323.321,00	9.925.691.197,00	9.047.554.286,00	0,00	0,00	0,00	0,00
2.15.	PERHUBUNGAN	27.558.756.020,00	26.892.965.125,00	2.233.582.000,00	2.040.980.980,00	0,00	0,00	0,00	0,00
2.15.2.15.00.	DINAS PERHUBUNGAN	27.558.756.020,00	26.892.965.125,00	2.233.582.000,00	2.040.980.980,00	0,00	0,00	0,00	0,00
2.15.2.15.00.01.	PROGRAM PENUNJANG URUSAN PEMERINTAHAN DAERAH KABUPATEN/KOTA	5.917.963.100,00	5.538.082.719,00	226.300.000,00	40.410.000,00	0,00	0,00	0,00	0,00
2.15.2.15.00.01.2.01.	Perencanaan, Penganggaran, dan Evaluasi Kinerja Perangkat Daerah	38.969.920,00	38.863.530,00	0,00	0,00	0,00	0,00	0,00	0,00
2.15.2.15.00.01.2.01.2.01.01.	Penyusunan Dokumen Perencanaan Perangkat Daerah	9.271.000,00	9.251.950,00	0,00	0,00	0,00	0,00	0,00	0,00
2.15.2.15.00.01.2.01.2.01.06.	Koordinasi dan Penyusunan Laporan Capaian Kinerja dan Ikhtisar Realisasi Kinerja SKPD	29.698.920,00	29.611.580,00	0,00	0,00	0,00	0,00	0,00	0,00
2.15.2.15.00.01.2.02.	Administrasi Keuangan Perangkat Daerah	4.859.584.000,00	4.555.629.957,00	0,00	0,00	0,00	0,00	0,00	0,00
2.15.2.15.00.01.2.02.2.02.01.	Penyediaan Gaji dan Tunjangan ASN	4.672.548.000,00	4.372.568.652,00	0,00	0,00	0,00	0,00	0,00	0,00
2.15.2.15.00.01.2.02.2.02.02.	Penyediaan Administrasi Pelaksanaan Tugas ASN	96.508.000,00	92.579.220,00	0,00	0,00	0,00	0,00	0,00	0,00
2.15.2.15.00.01.2.02.2.02.03.	Pelaksanaan Penatausahaan dan Pengujian/Verifikasi Keuangan SKPD	6.146.000,00	6.124.755,00	0,00	0,00	0,00	0,00	0,00	0,00
2.15.2.15.00.01.2.02.2.02.04.	Koordinasi dan Pelaksanaan Akuntansi SKPD	64.073.000,00	64.060.310,00	0,00	0,00	0,00	0,00	0,00	0,00
2.15.2.15.00.01.2.02.2.02.05.	Koordinasi dan Penyusunan Laporan Keuangan Akhir Tahun SKPD	20.309.000,00	20.297.020,00	0,00	0,00	0,00	0,00	0,00	0,00
2.15.2.15.00.01.2.04.	Administrasi Pendapatan Daerah Kewenangan Perangkat Daerah	42.093.000,00	36.226.195,00	184.000.000,00	0,00	0,00	0,00	0,00	0,00
2.15.2.15.00.01.2.04.2.04.02.	Analisa dan Pengembangan Retribusi Daerah, serta Penyusunan Kebijakan Retribusi Daerah	13.798.000,00	8.000.860,00	184.000.000,00	0,00	0,00	0,00	0,00	0,00
2.15.2.15.00.01.2.04.2.04.05.	Pengolahan Data Retribusi Daerah	28.295.000,00	28.225.335,00	0,00	0,00	0,00	0,00	0,00	0,00
2.15.2.15.00.01.2.05.	Administrasi Kepegawaian Perangkat Daerah	141.240.000,00	140.579.550,00	0,00	0,00	0,00	0,00	0,00	0,00
2.15.2.15.00.01.2.05.2.05.02.	Pengadaan Pakaian Dinas Beserta Atribut Kelengkapannya	141.240.000,00	140.579.550,00	0,00	0,00	0,00	0,00	0,00	0,00
2.15.2.15.00.01.2.06.	Administrasi Umum Perangkat Daerah	50.383.000,00	44.252.358,00	42.000.000,00	40.260.000,00	0,00	0,00	0,00	0,00
2.15.2.15.00.01.2.06.2.06.09.	Penyediaan Peralatan dan Perlengkapan Kantor	3.000.000,00	2.994.700,00	42.000.000,00	40.260.000,00	0,00	0,00	0,00	0,00
2.15.2.15.00.01.2.06.2.06.10.	Penyelenggaraan Rapat Koordinasi dan Konsultasi SKPD	47.383.000,00	41.257.658,00	0,00	0,00	0,00	0,00	0,00	0,00
2.15.2.15.00.01.2.08.	Penyediaan Jasa Penunjang Urusan Pemerintahan Daerah	236.873.180,00	182.470.599,00	0,00	0,00	0,00	0,00	0,00	0,00
2.15.2.15.00.01.2.08.2.08.01.	Penyediaan Jasa Surat Menyurat	50.993.180,00	50.979.187,00	0,00	0,00	0,00	0,00	0,00	0,00
2.15.2.15.00.01.2.08.2.08.02.	Penyediaan Jasa Komunikasi, Sumber Daya Air dan Listrik	185.880.000,00	131.491.412,00	0,00	0,00	0,00	0,00	0,00	0,00
2.15.2.15.00.01.2.09.	Pemeliharaan Barang Milik Daerah Penunjang Urusan Pemerintahan Daerah	548.820.000,00	540.060.530,00	300.000,00	150.000,00	0,00	0,00	0,00	0,00
2.15.2.15.00.01.2.09.2.09.01.	Penyediaan Jasa Pemeliharaan, Biaya Pemeliharaan dan Pajak Kendaraan Perorangan Dinas atau Kendaraan Dinas Jabatan	263.230.100,00	260.626.482,00	0,00	0,00	0,00	0,00	0,00	0,00
2.15.2.15.00.01.2.09.2.09.05.	Pemeliharaan Mebel	5.348.000,00	5.347.840,00	0,00	0,00	0,00	0,00	0,00	0,00

Kode	Uraian Urusan, Organisasi, Program, Kegiatan, dan Sub Kegiatan	KELOMPOK BELANJA						BELANJA TRANSFER	
		BELANJA OPERASI		BELANJA MODAL		BELANJA TAK TERDUGA		Anggaran	Realisasi
		Anggaran	Realisasi	Anggaran	Realisasi	Anggaran	Realisasi	Anggaran	Realisasi
1	2	3	4	5	6	7	8	9	10
2.15.2.15.00.01.2.09.2.09.06.	Pemeliharaan Peralatan dan Mesin Lainnya	46.421.900,00	41.796.730,00	0,00	0,00	0,00	0,00	0,00	0,00
2.15.2.15.00.01.2.09.2.09.09.	Pemeliharaan/Rehabilitasi Gedung Kantor dan Bangunan Lainnya	233.820.000,00	232.289.478,00	300.000,00	150.000,00	0,00	0,00	0,00	0,00
2.15.2.15.00.02.	PROGRAM PENYELENGGARAAN LALU LINTAS DAN ANGKUTAN JALAN (LLAJ)	21.640.792.920,00	21.354.882.406,00	2.007.282.000,00	2.000.570.980,00	0,00	0,00	0,00	0,00
2.15.2.15.00.02.2.02.	Penyediaan Perlengkapan Jalan di Jalan Kabupaten/Kota	18.723.924.000,00	18.494.171.271,00	1.957.282.000,00	1.950.720.980,00	0,00	0,00	0,00	0,00
2.15.2.15.00.02.2.02.2.02.01.	Pembangunan Prasarana Jalan di Jalan Kabupaten/Kota	7.074.000,00	7.067.880,00	92.926.000,00	92.423.000,00	0,00	0,00	0,00	0,00
2.15.2.15.00.02.2.02.2.02.02.	Penyediaan Perlengkapan Jalan di Jalan Kabupaten/Kota	15.007.000,00	13.156.795,00	1.671.856.000,00	1.667.340.000,00	0,00	0,00	0,00	0,00
2.15.2.15.00.02.2.02.2.02.04.	Rehabilitasi dan Pemeliharaan Perlengkapan Jalan	18.701.843.000,00	18.473.946.596,00	192.500.000,00	190.957.980,00	0,00	0,00	0,00	0,00
2.15.2.15.00.02.2.03.	Pengelolaan Terminal Penumpang Tipe C	735.000.000,00	731.665.160,00	0,00	0,00	0,00	0,00	0,00	0,00
2.15.2.15.00.02.2.03.2.03.05.	Peningkatan Kapasitas SDM Pengelola Terminal Tipe C	735.000.000,00	731.665.160,00	0,00	0,00	0,00	0,00	0,00	0,00
2.15.2.15.00.02.2.04.	Penerbitan Izin Penyelenggaraan dan Pembangunan Fasilitas Parkir	422.236.000,00	413.401.678,00	0,00	0,00	0,00	0,00	0,00	0,00
2.15.2.15.00.02.2.04.2.04.02.	Koordinasi dan Sinkronisasi Pengawasan Pelaksanaan Izin Penyelenggaraan dan Pembangunan Fasilitas Parkir Kewenangan Kabupaten/Kota	422.236.000,00	413.401.678,00	0,00	0,00	0,00	0,00	0,00	0,00
2.15.2.15.00.02.2.05.	Pengujian Berkala Kendaraan Bermotor	881.432.420,00	856.681.438,00	50.000.000,00	49.850.000,00	0,00	0,00	0,00	0,00
2.15.2.15.00.02.2.05.2.05.01.	Penyediaan Sarana dan Prasarana Pengujian Berkala Kendaraan Bermotor	436.030.920,00	431.082.263,00	50.000.000,00	49.850.000,00	0,00	0,00	0,00	0,00
2.15.2.15.00.02.2.05.2.05.04.	Penyediaan Bukti Lulus Uji Pengujian Berkala Kendaraan Bermotor	283.418.000,00	283.417.555,00	0,00	0,00	0,00	0,00	0,00	0,00
2.15.2.15.00.02.2.05.2.05.05.	Sosialisasi Standar Operasional Prosedur Pengujian Berkala Kendaraan Bermotor	102.893.500,00	86.093.465,00	0,00	0,00	0,00	0,00	0,00	0,00
2.15.2.15.00.02.2.05.2.05.07.	Pemeliharaan Sarana dan Prasarana Pengujian Berkala Kendaraan Bermotor	59.090.000,00	56.088.155,00	0,00	0,00	0,00	0,00	0,00	0,00
2.15.2.15.00.02.2.06.	Pelaksanaan Manajemen dan Rekayasa Lalu Lintas untuk Jaringan Jalan Kabupaten/Kota	792.478.000,00	776.862.369,00	0,00	0,00	0,00	0,00	0,00	0,00
2.15.2.15.00.02.2.06.2.06.04.	Pengawasan dan Pengendalian Efektivitas Pelaksanaan Kebijakan untuk Jalan Kabupaten/Kota	778.558.000,00	765.722.019,00	0,00	0,00	0,00	0,00	0,00	0,00
2.15.2.15.00.02.2.06.2.06.05.	Forum Lalu Lintas dan Angkutan Jalan Kabupaten/Kota	13.920.000,00	11.140.350,00	0,00	0,00	0,00	0,00	0,00	0,00
2.15.2.15.00.02.2.09.	Penyediaan Angkutan Umum untuk Jasa Angkutan Orang dan/atau Barang antar Kota dalam 1 (satu) Daerah Kabupaten/Kota	85.722.500,00	82.100.490,00	0,00	0,00	0,00	0,00	0,00	0,00
2.15.2.15.00.02.2.09.2.09.02.	Pengendalian dan Pengawasan Ketersediaan Angkutan Umum untuk Jasa angkutan Orang dan/atau Barang Antar Kota dalam 1 (satu) Kabupaten/Kota	85.722.500,00	82.100.490,00	0,00	0,00	0,00	0,00	0,00	0,00

Kode	Uraian Urusan, Organisasi, Program, Kegiatan, dan Sub Kegiatan	KELOMPOK BELANJA						BELANJA TRANSFER	
		BELANJA OPERASI		BELANJA MODAL		BELANJA TAK TERDUGA		Anggaran	Realisasi
		Anggaran	Realisasi	Anggaran	Realisasi	Anggaran	Realisasi	Anggaran	Realisasi
1	2	3	4	5	6	7	8	9	10
2.	URUSAN PEMERINTAHAN WAJIB YANG TIDAK BERKAITAN DENGAN PELAYANAN DASAR	128.605.107.228,00	118.877.323.321,00	9.925.691.197,00	9.047.554.286,00	0,00	0,00	0,00	0,00
2.16.	KOMUNIKASI DAN INFORMATIKA	12.053.878.858,00	11.301.935.760,00	1.302.968.007,00	1.240.878.655,00	0,00	0,00	0,00	0,00
2.16.2.16.00.	DINAS KOMUNIKASI DAN INFORMATIKA	12.053.878.858,00	11.301.935.760,00	1.302.968.007,00	1.240.878.655,00	0,00	0,00	0,00	0,00
2.16.2.16.00.01.	PROGRAM PENUNJANG URUSAN PEMERINTAHAN DAERAH KABUPATEN/KOTA	6.329.269.283,00	5.686.925.396,00	0,00	0,00	0,00	0,00	0,00	0,00
2.16.2.16.00.01.2.01.	Perencanaan, Penganggaran, dan Evaluasi Kinerja Perangkat Daerah	6.081.035,00	6.055.390,00	0,00	0,00	0,00	0,00	0,00	0,00
2.16.2.16.00.01.2.01.2.01.01.	Penyusunan Dokumen Perencanaan Perangkat Daerah	4.924.955,00	4.905.180,00	0,00	0,00	0,00	0,00	0,00	0,00
2.16.2.16.00.01.2.01.2.01.06.	Koordinasi dan Penyusunan Laporan Capaian Kinerja dan Ikhtisar Realisasi Kinerja SKPD	1.156.080,00	1.150.210,00	0,00	0,00	0,00	0,00	0,00	0,00
2.16.2.16.00.01.2.02.	Administrasi Keuangan Perangkat Daerah	3.723.426.623,00	3.325.636.592,00	0,00	0,00	0,00	0,00	0,00	0,00
2.16.2.16.00.01.2.02.2.02.01.	Penyediaan Gaji dan Tunjangan ASN	3.649.357.303,00	3.251.605.482,00	0,00	0,00	0,00	0,00	0,00	0,00
2.16.2.16.00.01.2.02.2.02.02.	Penyediaan Administrasi Pelaksanaan Tugas ASN	48.300.000,00	48.300.000,00	0,00	0,00	0,00	0,00	0,00	0,00
2.16.2.16.00.01.2.02.2.02.03.	Pelaksanaan Penatausahaan dan Pengujian/Verifikasi Keuangan SKPD	19.071.160,00	19.065.750,00	0,00	0,00	0,00	0,00	0,00	0,00
2.16.2.16.00.01.2.02.2.02.04.	Koordinasi dan Pelaksanaan Akuntansi SKPD	2.054.740,00	2.045.220,00	0,00	0,00	0,00	0,00	0,00	0,00
2.16.2.16.00.01.2.02.2.02.05.	Koordinasi dan Penyusunan Laporan Keuangan Akhir Tahun SKPD	1.123.870,00	1.116.850,00	0,00	0,00	0,00	0,00	0,00	0,00
2.16.2.16.00.01.2.02.2.02.06.	Pengelolaan dan Penyiapan Bahan Tanggapan Pemeriksaan	1.659.690,00	1.649.350,00	0,00	0,00	0,00	0,00	0,00	0,00
2.16.2.16.00.01.2.02.2.02.07.	Koordinasi dan Penyusunan Laporan Keuangan Bulanan/Triwulanan/Semesteran	1.446.800,00	1.440.880,00	0,00	0,00	0,00	0,00	0,00	0,00
2.16.2.16.00.01.2.02.2.02.08.	Penyusunan Pelaporan dan Analisis Prognosis Realisasi Anggaran	413.060,00	413.060,00	0,00	0,00	0,00	0,00	0,00	0,00
2.16.2.16.00.01.2.05.	Administrasi Kepegawaian Perangkat Daerah	2.030.325.250,00	1.879.336.374,00	0,00	0,00	0,00	0,00	0,00	0,00
2.16.2.16.00.01.2.05.2.05.01.	Sosialisasi Peraturan Perundang-Undangan	2.030.325.250,00	1.879.336.374,00	0,00	0,00	0,00	0,00	0,00	0,00
2.16.2.16.00.01.2.06.	Administrasi Umum Perangkat Daerah	36.211.900,00	35.807.520,00	0,00	0,00	0,00	0,00	0,00	0,00
2.16.2.16.00.01.2.06.2.06.09.	Penyelenggaraan Rapat Koordinasi dan Konsultasi SKPD	36.211.900,00	35.807.520,00	0,00	0,00	0,00	0,00	0,00	0,00
2.16.2.16.00.01.2.08.	Penyediaan Jasa Penunjang Urusan Pemerintahan Daerah	245.919.855,00	199.141.052,00	0,00	0,00	0,00	0,00	0,00	0,00
2.16.2.16.00.01.2.08.2.08.01.	Penyediaan Jasa Surat Menyurat	21.999.855,00	21.994.355,00	0,00	0,00	0,00	0,00	0,00	0,00
2.16.2.16.00.01.2.08.2.08.02.	Penyediaan Jasa Komunikasi, Sumber Daya Air dan Listrik	223.920.000,00	177.146.697,00	0,00	0,00	0,00	0,00	0,00	0,00
2.16.2.16.00.01.2.09.	Pemeliharaan Barang Milik Daerah Penunjang Urusan Pemerintahan Daerah	287.304.620,00	240.948.468,00	0,00	0,00	0,00	0,00	0,00	0,00
2.16.2.16.00.01.2.09.2.09.02.	Penyediaan Jasa Pemeliharaan, Biaya Pemeliharaan, Pajak, dan Perizinan Kendaraan Dinas Operasional atau Lapangan	180.248.015,00	150.157.473,00	0,00	0,00	0,00	0,00	0,00	0,00
2.16.2.16.00.01.2.09.2.09.06.	Pemeliharaan Peralatan dan Mesin Lainnya	75.917.810,00	59.656.950,00	0,00	0,00	0,00	0,00	0,00	0,00
2.16.2.16.00.01.2.09.2.09.09.	Pemeliharaan/Rehabilitasi Gedung Kantor dan Bangunan Lainnya	31.138.795,00	31.134.045,00	0,00	0,00	0,00	0,00	0,00	0,00

Kode	Uraian Urusan, Organisasi, Program, Kegiatan, dan Sub Kegiatan	KELOMPOK BELANJA						BELANJA TRANSFER	
		BELANJA OPERASI		BELANJA MODAL		BELANJA TAK TERDUGA		Anggaran	Realisasi
		Anggaran	Realisasi	Anggaran	Realisasi	Anggaran	Realisasi	Anggaran	Realisasi
1	2	3	4	5	6	7	8	9	10
2.16.2.16.00.02.	PROGRAM INFORMASI DAN KOMUNIKASI PUBLIK	1.311.003.575,00	1.245.177.454,00	40.600.007,00	40.280.000,00	0,00	0,00	0,00	0,00
2.16.2.16.00.02.2.01.	Pengelolaan Informasi dan Komunikasi Publik Pemerintah Daerah Kabupaten/Kota	1.311.003.575,00	1.245.177.454,00	40.600.007,00	40.280.000,00	0,00	0,00	0,00	0,00
2.16.2.16.00.02.2.01.2.01.04.	Pengelolaan Konten dan Perencanaan Media Komunikasi Publik	540.599.605,00	535.276.145,00	0,00	0,00	0,00	0,00	0,00	0,00
2.16.2.16.00.02.2.01.2.01.05.	Pengelolaan Media Komunikasi Publik	768.855.937,00	709.901.309,00	40.600.007,00	40.280.000,00	0,00	0,00	0,00	0,00
2.16.2.16.00.02.2.01.2.01.08.	Kemitraan dengan Pemangku Kepentingan	1.548.033,00	0,00	0,00	0,00	0,00	0,00	0,00	0,00
2.16.2.16.00.03.	PROGRAM APLIKASI INFORMATIKA	4.413.606.000,00	4.369.832.910,00	1.262.368.000,00	1.200.598.655,00	0,00	0,00	0,00	0,00
2.16.2.16.00.03.2.01.	Pengelolaan Nama Domain yang telah Ditetapkan oleh Pemerintah Pusat dan Sub Domain di Lingkup Pemerintah Daerah Kabupaten/Kota	4.025.551.000,00	3.992.435.560,00	1.115.000.000,00	1.053.650.655,00	0,00	0,00	0,00	0,00
2.16.2.16.00.03.2.01.2.01.03.	Penyelenggaraan Sistem Jaringan Intra Pemerintah Daerah	4.025.551.000,00	3.992.435.560,00	1.115.000.000,00	1.053.650.655,00	0,00	0,00	0,00	0,00
2.16.2.16.00.03.2.02.	Pengelolaan <i>e-government</i> Di Lingkup Pemerintah Daerah Kabupaten/Kota	388.055.000,00	377.397.350,00	147.368.000,00	146.948.000,00	0,00	0,00	0,00	0,00
2.16.2.16.00.03.2.02.2.02.01.	Penatalaksanaan dan Pengawasan <i>e-government</i> dalam Penyelenggaraan Pemerintahan Daerah Kabupaten/Kota	69.933.750,00	63.001.600,00	0,00	0,00	0,00	0,00	0,00	0,00
2.16.2.16.00.03.2.02.2.02.07.	Pengembangan Aplikasi dan Proses Bisnis Pemerintahan Berbasis Elektronik	318.121.250,00	314.395.750,00	147.368.000,00	146.948.000,00	0,00	0,00	0,00	0,00
2.20.	STATISTIK	284.589.110,00	212.220.068,00	0,00	0,00	0,00	0,00	0,00	0,00
2.20.2.16.00.	DINAS KOMUNIKASI DAN INFORMATIKA	284.589.110,00	212.220.068,00	0,00	0,00	0,00	0,00	0,00	0,00
2.20.2.16.00.02.	PROGRAM PENYELENGGARAAN STATISTIK SEKTORAL	284.589.110,00	212.220.068,00	0,00	0,00	0,00	0,00	0,00	0,00
2.20.2.16.00.02.2.01.	Penyelenggaraan Statistik Sektoral di Lingkup Daerah Kabupaten/Kota	284.589.110,00	212.220.068,00	0,00	0,00	0,00	0,00	0,00	0,00
2.20.2.16.00.02.2.01.2.01.03.	Membangun Metadata Statistik Sektoral	284.589.110,00	212.220.068,00	0,00	0,00	0,00	0,00	0,00	0,00
2.21.	PERSANDIAN	514.174.450,00	506.803.338,00	0,00	0,00	0,00	0,00	0,00	0,00
2.21.2.16.00.	DINAS KOMUNIKASI DAN INFORMATIKA	514.174.450,00	506.803.338,00	0,00	0,00	0,00	0,00	0,00	0,00
2.21.2.16.00.02.	PROGRAM PENYELENGGARAAN PERSANDIAN UNTUK PENGAMANAN INFORMASI	514.174.450,00	506.803.338,00	0,00	0,00	0,00	0,00	0,00	0,00
2.21.2.16.00.02.2.01.	Penyelenggaraan Persandian untuk Pengamanan Informasi Pemerintah Daerah Kabupaten/Kota	514.174.450,00	506.803.338,00	0,00	0,00	0,00	0,00	0,00	0,00
2.21.2.16.00.02.2.01.2.01.03.	Pelaksanaan Keamanan Informasi Pemerintahan Daerah Kabupaten/Kota Berbasis Elektronik dan Non Elektronik	514.174.450,00	506.803.338,00	0,00	0,00	0,00	0,00	0,00	0,00

Kode	Uraian Urusan, Organisasi, Program, Kegiatan, dan Sub Kegiatan	KELOMPOK BELANJA						BELANJA TRANSFER	
		BELANJA OPERASI		BELANJA MODAL		BELANJA TAK TERDUGA		Anggaran	Realisasi
		Anggaran	Realisasi	Anggaran	Realisasi	Anggaran	Realisasi	Anggaran	Realisasi
1	2	3	4	5	6	7	8	9	10
2.	URUSAN PEMERINTAHAN WAJIB YANG TIDAK BERKAITAN DENGAN PELAYANAN DASAR	128.605.107.228,00	118.877.323.321,00	9.925.691.197,00	9.047.554.286,00	0,00	0,00	0,00	0,00
2.17.	KOPERASI, USAHA KECIL DAN MENENGAH	10.067.383.320,00	9.354.494.837,00	178.760.040,00	176.123.300,00	0,00	0,00	0,00	0,00
2.17.2.17.00.	DINAS PERDAGANGAN, KOPERASI, USAHA KECIL DAN MENENGAH	10.067.383.320,00	9.354.494.837,00	178.760.040,00	176.123.300,00	0,00	0,00	0,00	0,00
2.17.2.17.00.01.	PROGRAM PENUNJANG URUSAN PEMERINTAHAN DAERAH KABUPATEN/KOTA	8.881.898.865,00	8.251.626.791,00	100.000.000,00	99.941.000,00	0,00	0,00	0,00	0,00
2.17.2.17.00.01.2.01.	Perencanaan, Penganggaran, dan Evaluasi Kinerja Perangkat Daerah	33.102.895,00	33.023.925,00	0,00	0,00	0,00	0,00	0,00	0,00
2.17.2.17.00.01.2.01.2.01.01.	Penyusunan Dokumen Perencanaan Perangkat Daerah	17.428.520,00	17.387.990,00	0,00	0,00	0,00	0,00	0,00	0,00
2.17.2.17.00.01.2.01.2.01.07.	Evaluasi Kinerja Perangkat Daerah	15.674.375,00	15.635.935,00	0,00	0,00	0,00	0,00	0,00	0,00
2.17.2.17.00.01.2.02.	Administrasi Keuangan Perangkat Daerah	7.233.150.000,00	7.008.252.244,00	0,00	0,00	0,00	0,00	0,00	0,00
2.17.2.17.00.01.2.02.2.02.01.	Penyediaan Gaji dan Tunjangan ASN	7.152.754.000,00	6.929.356.949,00	0,00	0,00	0,00	0,00	0,00	0,00
2.17.2.17.00.01.2.02.2.02.02.	Penyediaan Administrasi Pelaksanaan Tugas ASN	77.313.000,00	75.812.525,00	0,00	0,00	0,00	0,00	0,00	0,00
2.17.2.17.00.01.2.02.2.02.04.	Koordinasi dan Pelaksanaan Akuntansi SKPD	221.000,00	221.000,00	0,00	0,00	0,00	0,00	0,00	0,00
2.17.2.17.00.01.2.02.2.02.05.	Koordinasi dan Penyusunan Laporan Keuangan Akhir Tahun SKPD	2.862.000,00	2.861.770,00	0,00	0,00	0,00	0,00	0,00	0,00
2.17.2.17.00.01.2.05.	Administrasi Kepegawaian Perangkat Daerah	325.000.000,00	304.015.317,00	0,00	0,00	0,00	0,00	0,00	0,00
2.17.2.17.00.01.2.05.2.05.10.	Sosialisasi Peraturan Perundang-undangan	325.000.000,00	304.015.317,00	0,00	0,00	0,00	0,00	0,00	0,00
2.17.2.17.00.01.2.06.	Administrasi Umum Perangkat Daerah	161.064.460,00	96.869.890,00	0,00	0,00	0,00	0,00	0,00	0,00
2.17.2.17.00.01.2.06.2.06.05.	Penyediaan Barang Cetak dan Penggandaan	4.985.390,00	4.745.390,00	0,00	0,00	0,00	0,00	0,00	0,00
2.17.2.17.00.01.2.06.2.06.09.	Penyelenggaraan Rapat Koordinasi dan Konsultasi SKPD	156.079.070,00	92.124.500,00	0,00	0,00	0,00	0,00	0,00	0,00
2.17.2.17.00.01.2.08.	Penyediaan Jasa Penunjang Urusan Pemerintahan Daerah	619.948.710,00	496.159.001,00	0,00	0,00	0,00	0,00	0,00	0,00
2.17.2.17.00.01.2.08.2.08.02.	Penyediaan Jasa Komunikasi, Sumber Daya Air dan Listrik	433.034.200,00	309.911.292,00	0,00	0,00	0,00	0,00	0,00	0,00
2.17.2.17.00.01.2.08.2.08.03.	Penyediaan Jasa Peralatan dan Perlengkapan Kantor	186.914.510,00	186.247.709,00	0,00	0,00	0,00	0,00	0,00	0,00
2.17.2.17.00.01.2.09.	Pemeliharaan Barang Milik Daerah Penunjang Urusan Pemerintahan Daerah	509.632.800,00	313.306.414,00	100.000.000,00	99.941.000,00	0,00	0,00	0,00	0,00
2.17.2.17.00.01.2.09.2.09.02.	Penyediaan Jasa Pemeliharaan, Biaya Pemeliharaan, Pajak, dan Perizinan Kendaraan Dinas Operasional atau Lapangan	449.900.000,00	269.149.464,00	0,00	0,00	0,00	0,00	0,00	0,00
2.17.2.17.00.01.2.09.2.09.05.	Pemeliharaan Mebel	14.227.000,00	14.200.000,00	0,00	0,00	0,00	0,00	0,00	0,00
2.17.2.17.00.01.2.09.2.09.06.	Pemeliharaan Peralatan dan Mesin Lainnya	45.505.800,00	29.956.950,00	0,00	0,00	0,00	0,00	0,00	0,00
2.17.2.17.00.01.2.09.2.09.09.	Pemeliharaan/ Rehabilitasi Gedung Kantor dan Bangunan Lainnya	0,00	0,00	100.000.000,00	99.941.000,00	0,00	0,00	0,00	0,00
2.17.2.17.00.03.	PROGRAM PENGAWASAN DAN PEMERIKSAAN KOPERASI	33.863.050,00	33.626.450,00	0,00	0,00	0,00	0,00	0,00	0,00

Kode	Uraian Urusan, Organisasi, Program, Kegiatan, dan Sub Kegiatan	KELOMPOK BELANJA						BELANJA TRANSFER	
		BELANJA OPERASI		BELANJA MODAL		BELANJA TAK TERDUGA		Anggaran	Realisasi
		Anggaran	Realisasi	Anggaran	Realisasi	Anggaran	Realisasi	Anggaran	Realisasi
1	2	3	4	5	6	7	8	9	10
2.17.2.17.00.03.2.01.	Pemeriksaan dan Pengawasan Koperasi, Koperasi Simpan Pinjam/Unit Simpan Pinjam Koperasi yang Wilayah Keanggotaannya dalam Daerah Kabupaten/ Kota	33.863.050,00	33.626.450,00	0,00	0,00	0,00	0,00	0,00	0,00
2.17.2.17.00.03.2.01.2.01.01.	Pengawasan Kekuatan, Kesehatan, Kemandirian, Ketangguhan, serta Akuntabilitas Koperasi Kewenangan Kabupaten/Kota	33.863.050,00	33.626.450,00	0,00	0,00	0,00	0,00	0,00	0,00
2.17.2.17.00.05.	PROGRAM PENDIDIKAN DAN LATIHAN PERKOPERASIAN	190.304.000,00	190.124.800,00	0,00	0,00	0,00	0,00	0,00	0,00
2.17.2.17.00.05.2.01.	Pendidikan dan Latihan Perkoperasian Bagi Koperasi yang Wilayah Keanggotaan dalam Daerah Kabupaten/Kota	190.304.000,00	190.124.800,00	0,00	0,00	0,00	0,00	0,00	0,00
2.17.2.17.00.05.2.01.2.01.01.	Peningkatan Pemahaman dan Pengetahuan Perkoperasian serta Kapasitas dan Kompetensi SDM Koperasi	190.304.000,00	190.124.800,00	0,00	0,00	0,00	0,00	0,00	0,00
2.17.2.17.00.06.	PROGRAM PEMBERDAYAAN DAN PERLINDUNGAN KOPERASI	15.000.000,00	13.549.150,00	0,00	0,00	0,00	0,00	0,00	0,00
2.17.2.17.00.06.2.01.	Pemberdayaan dan Perlindungan Koperasi yang Keanggotaannya dalam Daerah Kabupaten/ Kota	15.000.000,00	13.549.150,00	0,00	0,00	0,00	0,00	0,00	0,00
2.17.2.17.00.06.2.01.2.01.01.	Pemberdayaan Peningkatan Produktivitas, Nilai Tambah, Akses Pasar, Akses Pembiayaan, Penguatan Kelembagaan, Penataan Manajemen, Standarisasi, dan Restrukturisasi Usaha Koperasi Kewenangan Kabupaten/Kota	15.000.000,00	13.549.150,00	0,00	0,00	0,00	0,00	0,00	0,00
2.17.2.17.00.07.	PROGRAM PEMBERDAYAAN USAHA MENENGAH, USAHA KECIL, DAN USAHA MIKRO (UMKM)	946.317.405,00	865.567.646,00	78.760.040,00	76.182.300,00	0,00	0,00	0,00	0,00
2.17.2.17.00.07.2.01.	Pemberdayaan Usaha Mikro yang Dilakukan melalui Pendataan, Kemitraan, Kemudahan Perizinan, Penguatan Kelembagaan dan Koordinasi dengan Para Pemangku Kepentingan	946.317.405,00	865.567.646,00	78.760.040,00	76.182.300,00	0,00	0,00	0,00	0,00
2.17.2.17.00.07.2.01.2.01.01.	Pendataan Potensi dan Pengembangan Usaha Mikro	53.804.800,00	53.778.000,00	0,00	0,00	0,00	0,00	0,00	0,00
2.17.2.17.00.07.2.01.2.01.03.	Fasilitasi Kemudahan Perizinan Usaha Mikro	492.512.605,00	422.942.604,00	78.760.040,00	76.182.300,00	0,00	0,00	0,00	0,00
2.17.2.17.00.07.2.01.2.01.04.	Pemberdayaan Kelembagaan Potensi dan Pengembangan Usaha Mikro	400.000.000,00	388.847.042,00	0,00	0,00	0,00	0,00	0,00	0,00
3.30.	PERDAGANGAN	6.405.845.256,00	5.123.963.453,00	704.697.990,00	204.224.000,00	0,00	0,00	0,00	0,00
3.30.2.17.00.	DINAS PERDAGANGAN, KOPERASI, USAHA KECIL DAN MENENGAH	6.405.845.256,00	5.123.963.453,00	704.697.990,00	204.224.000,00	0,00	0,00	0,00	0,00
3.30.2.17.00.02.	PROGRAM PERIZINAN DAN PENDAFTARAN PERUSAHAAN	63.326.685,00	63.323.660,00	0,00	0,00	0,00	0,00	0,00	0,00
3.30.2.17.00.02.2.06.	Pengendalian Fasilitas Penyimpanan Bahan Berbahaya dan Pengawasan Distribusi, Pengemasan dan Pelabelan Bahan Berbahaya di Tingkat Daerah Kabupaten/ Kota	63.326.685,00	63.323.660,00	0,00	0,00	0,00	0,00	0,00	0,00
3.30.2.17.00.02.2.06.2.06.01.	Pemeriksaan Penyimpanan Bahan Berbahaya	63.326.685,00	63.323.660,00	0,00	0,00	0,00	0,00	0,00	0,00

Kode	Uraian Urusan, Organisasi, Program, Kegiatan, dan Sub Kegiatan	KELOMPOK BELANJA						BELANJA TRANSFER	
		BELANJA OPERASI		BELANJA MODAL		BELANJA TAK TERDUGA		Anggaran	Realisasi
		Anggaran	Realisasi	Anggaran	Realisasi	Anggaran	Realisasi	Anggaran	Realisasi
1	2	3	4	5	6	7	8	9	10
3.30.2.17.00.03.	PROGRAM PENINGKATAN SARANA DISTRIBUSI PERDAGANGAN	5.926.614.489,00	4.660.781.361,00	704.697.990,00	204.224.000,00	0,00	0,00	0,00	0,00
3.30.2.17.00.03.2.01.	Pembangunan dan Pengelolaan Sarana Distribusi Perdagangan	4.784.869.369,00	3.528.441.873,00	704.697.990,00	204.224.000,00	0,00	0,00	0,00	0,00
3.30.2.17.00.03.2.01.2.01.02.	Fasilitasi Pengelolaan Sarana Distribusi Perdagangan	4.784.869.369,00	3.528.441.873,00	704.697.990,00	204.224.000,00	0,00	0,00	0,00	0,00
3.30.2.17.00.03.2.02.	Pembinaan Terhadap Pengelola Sarana Distribusi Perdagangan Masyarakat di Wilayah Kerjanya	1.141.745.120,00	1.132.339.488,00	0,00	0,00	0,00	0,00	0,00	0,00
3.30.2.17.00.03.2.02.2.02.01.	Pembinaan dan Pengendalian Pengelola Sarana Distribusi Perdagangan	153.770.120,00	151.813.953,00	0,00	0,00	0,00	0,00	0,00	0,00
3.30.2.17.00.03.2.02.2.02.02.	Pemberdayaan Pengelola Sarana Distribusi Perdagangan	987.975.000,00	980.525.535,00	0,00	0,00	0,00	0,00	0,00	0,00
3.30.2.17.00.04.	PROGRAM STABILISASI HARGA BARANG KEBUTUHAN POKOK DAN BARANG PENTING	197.297.584,00	186.438.273,00	0,00	0,00	0,00	0,00	0,00	0,00
3.30.2.17.00.04.2.01.	Menjamin Ketersediaan Barang Kebutuhan Pokok dan Barang Penting di Tingkat Daerah Kabupaten/ Kota	197.297.584,00	186.438.273,00	0,00	0,00	0,00	0,00	0,00	0,00
3.30.2.17.00.04.2.01.2.01.03.	Pengendalian Ketersediaan Barang Kebutuhan Pokok dan Barang Penting di Tingkat Agen dan Pasar Rakyat	197.297.584,00	186.438.273,00	0,00	0,00	0,00	0,00	0,00	0,00

Kode	Uraian Urusan, Organisasi, Program, Kegiatan, dan Sub Kegiatan	KELOMPOK BELANJA							
		BELANJA OPERASI		BELANJA MODAL		BELANJA TAK TERDUGA		BELANJA TRANSFER	
		Anggaran	Realisasi	Anggaran	Realisasi	Anggaran	Realisasi	Anggaran	Realisasi
1	2	3	4	5	6	7	8	9	10
3.30.2.17.00.06.	PROGRAM STANDARDISASI DAN PERLINDUNGAN KONSUMEN	218.606.498,00	213.420.159,00	0,00	0,00	0,00	0,00	0,00	0,00
3.30.2.17.00.06.2.01.	Pelaksanaan Metrologi Legal, Berupa Tera, Tera Ulang, dan Pengawasan	218.606.498,00	213.420.159,00	0,00	0,00	0,00	0,00	0,00	0,00
3.30.2.17.00.06.2.01.2.01.01.	Pelaksanaan Metrologi Legal, Berupa Tera, Tera Ulang	207.703.073,00	202.588.929,00	0,00	0,00	0,00	0,00	0,00	0,00
3.30.2.17.00.06.2.01.2.01.02.	Pengawasan/Penyuluhan Metrologi Legal	10.903.425,00	10.831.230,00	0,00	0,00	0,00	0,00	0,00	0,00

Kode	Uraian Urusan, Organisasi, Program, Kegiatan, dan Sub Kegiatan	KELOMPOK BELANJA						BELANJA TRANSFER	
		BELANJA OPERASI		BELANJA MODAL		BELANJA TAK TERDUGA		Anggaran	Realisasi
		Anggaran	Realisasi	Anggaran	Realisasi	Anggaran	Realisasi	Anggaran	Realisasi
1	2	3	4	5	6	7	8	9	10
2.	URUSAN PEMERINTAHAN WAJIB YANG TIDAK BERKAITAN DENGAN PELAYANAN DASAR	128.605.107.228,00	118.877.323.321,00	9.925.691.197,00	9.047.554.286,00	0,00	0,00	0,00	0,00
2.18.	PENANAMAN MODAL	3.351.499.002,00	2.858.148.997,00	0,00	0,00	0,00	0,00	0,00	0,00
2.18.2.18.00.	DINAS PENANAMAN MODAL DAN PELAYANAN TERPADU SATU PINTU	3.351.499.002,00	2.858.148.997,00	0,00	0,00	0,00	0,00	0,00	0,00
2.18.2.18.00.01.	PROGRAM PENUNJANG URUSAN PEMERINTAHAN DAERAH KABUPATEN/KOTA	2.705.532.002,00	2.382.739.424,00	0,00	0,00	0,00	0,00	0,00	0,00
2.18.2.18.00.01.2.01.	Perencanaan, Penganggaran, dan Evaluasi Kinerja Perangkat Daerah	8.181.000,00	8.139.540,00	0,00	0,00	0,00	0,00	0,00	0,00
2.18.2.18.00.01.2.01.2.01.01.	Penyusunan Dokumen Perencanaan Perangkat Daerah	4.860.000,00	4.819.010,00	0,00	0,00	0,00	0,00	0,00	0,00
2.18.2.18.00.01.2.01.2.01.06.	Koordinasi dan Penyusunan Laporan Capaian Kinerja dan Ikhtisar Realisasi Kinerja SKPD	3.321.000,00	3.320.530,00	0,00	0,00	0,00	0,00	0,00	0,00
2.18.2.18.00.01.2.02.	Administrasi Keuangan Perangkat Daerah	2.288.746.102,00	2.001.656.159,00	0,00	0,00	0,00	0,00	0,00	0,00
2.18.2.18.00.01.2.02.2.02.01.	Penyediaan Gaji dan Tunjangan ASN	2.221.546.102,00	1.936.611.512,00	0,00	0,00	0,00	0,00	0,00	0,00
2.18.2.18.00.01.2.02.2.02.02.	Penyediaan Administrasi Pelaksanaan Tugas ASN	67.200.000,00	65.044.647,00	0,00	0,00	0,00	0,00	0,00	0,00
2.18.2.18.00.01.2.06.	Administrasi Umum Perangkat Daerah	34.044.900,00	31.615.600,00	0,00	0,00	0,00	0,00	0,00	0,00
2.18.2.18.00.01.2.06.2.06.06.	Penyediaan Bahan Bacaan dan Peraturan Perundang-undangan	81.000,00	80.650,00	0,00	0,00	0,00	0,00	0,00	0,00
2.18.2.18.00.01.2.06.2.06.09.	Penyelenggaraan Rapat Koordinasi dan Konsultasi SKPD	27.285.900,00	24.858.070,00	0,00	0,00	0,00	0,00	0,00	0,00
2.18.2.18.00.01.2.06.2.06.10.	Penatausahaan Arsip Dinamis pada SKPD	6.678.000,00	6.676.880,00	0,00	0,00	0,00	0,00	0,00	0,00
2.18.2.18.00.01.2.08.	Penyediaan Jasa Penunjang Urusan Pemerintahan Daerah	108.245.000,00	95.300.626,00	0,00	0,00	0,00	0,00	0,00	0,00
2.18.2.18.00.01.2.08.2.08.01.	Penyediaan Jasa Surat Menyurat	40.733.000,00	40.619.540,00	0,00	0,00	0,00	0,00	0,00	0,00
2.18.2.18.00.01.2.08.2.08.02.	Penyediaan Jasa Komunikasi, Sumber Daya Air dan Listrik	67.512.000,00	54.681.086,00	0,00	0,00	0,00	0,00	0,00	0,00
2.18.2.18.00.01.2.09.	Pemeliharaan Barang Milik Daerah Penunjang Urusan Pemerintahan Daerah	266.315.000,00	246.027.499,00	0,00	0,00	0,00	0,00	0,00	0,00
2.18.2.18.00.01.2.09.2.09.02.	Penyediaan Jasa Pemeliharaan, Biaya Pemeliharaan, Pajak, dan Perizinan Kendaraan Dinas Operasional atau Lapangan	124.976.000,00	107.013.750,00	0,00	0,00	0,00	0,00	0,00	0,00
2.18.2.18.00.01.2.09.2.09.05.	Pemeliharaan Mebel	10.500.000,00	10.500.000,00	0,00	0,00	0,00	0,00	0,00	0,00
2.18.2.18.00.01.2.09.2.09.06.	Pemeliharaan Peralatan dan Mesin Lainnya	42.205.000,00	41.915.000,00	0,00	0,00	0,00	0,00	0,00	0,00
2.18.2.18.00.01.2.09.2.09.09.	Pemeliharaan/Rehabilitasi Gedung Kantor dan Bangunan Lainnya	88.634.000,00	86.598.749,00	0,00	0,00	0,00	0,00	0,00	0,00
2.18.2.18.00.04.	PROGRAM PELAYANAN PENANAMAN MODAL	247.255.000,00	245.596.181,00	0,00	0,00	0,00	0,00	0,00	0,00
2.18.2.18.00.04.2.01.	Pelayanan Perizinan dan Non Perizinan secara Terpadu Satu Pintu dibidang Penanaman Modal yang menjadi Kewenangan Daerah Kabupaten/ Kota	247.255.000,00	245.596.181,00	0,00	0,00	0,00	0,00	0,00	0,00
2.18.2.18.00.04.2.01.2.01.01.	Penyediaan Pelayanan Terpadu Perizinan dan Nonperizinan berbasis Sistem Pelayanan Perizinan Berusaha Terintegrasi secara Elektronik	100.000.000,00	99.168.847,00	0,00	0,00	0,00	0,00	0,00	0,00

Kode	Uraian Urusan, Organisasi, Program, Kegiatan, dan Sub Kegiatan	KELOMPOK BELANJA							
		BELANJA OPERASI		BELANJA MODAL		BELANJA TAK TERDUGA		BELANJA TRANSFER	
		Anggaran	Realisasi	Anggaran	Realisasi	Anggaran	Realisasi	Anggaran	Realisasi
1	2	3	4	5	6	7	8	9	10
2.18.2.18.00.04.2.01.2.01.02.	Pemantauan Pemenuhan Komitmen Perizinan dan Non Perizinan Penanaman Modal	147.255.000,00	146.427.334,00	0,00	0,00	0,00	0,00	0,00	0,00
2.18.2.18.00.05.	PROGRAM PENGENDALIAN PELAKSANAAN PENANAMAN MODAL	372.462.000,00	203.722.345,00	0,00	0,00	0,00	0,00	0,00	0,00
2.18.2.18.00.05.2.01.	Pengendalian Pelaksanaan Penanaman Modal yang menjadi Kewenangan Daerah Kabupaten/Kota	372.462.000,00	203.722.345,00	0,00	0,00	0,00	0,00	0,00	0,00
2.18.2.18.00.05.2.01.2.01.01.	Koordinasi dan Sinkronisasi Pemantauan Pelaksanaan Penanaman Modal	50.820.000,00	11.523.295,00	0,00	0,00	0,00	0,00	0,00	0,00
2.18.2.18.00.05.2.01.2.01.02.	Koordinasi dan Sinkronisasi Pembinaan Pelaksanaan Penanaman Modal	227.262.000,00	185.900.900,00	0,00	0,00	0,00	0,00	0,00	0,00
2.18.2.18.00.05.2.01.2.01.03.	Koordinasi dan Sinkronisasi Pengawasan Pelaksanaan Penanaman Modal	94.380.000,00	6.298.150,00	0,00	0,00	0,00	0,00	0,00	0,00
2.18.2.18.00.06.	PROGRAM PENGELOLAAN DATA DAN SISTEM INFORMASI PENANAMAN MODAL	26.250.000,00	26.091.047,00	0,00	0,00	0,00	0,00	0,00	0,00
2.18.2.18.00.06.2.01.	Pengelolaan Data dan Informasi Perizinan dan Non Perizinan yang Terintegrasi pada Tingkat Daerah Kabupaten/Kota	26.250.000,00	26.091.047,00	0,00	0,00	0,00	0,00	0,00	0,00
2.18.2.18.00.06.2.01.2.01.01.	Pengolahan, Penyajian dan Pemanfaatan Data dan Informasi Perizinan dan Non Perizinan Berbasis Sistem Pelayanan Perizinan Berusaha Terintegrasi secara Elektronik	26.250.000,00	26.091.047,00	0,00	0,00	0,00	0,00	0,00	0,00

Kode	Uraian Urusan, Organisasi, Program, Kegiatan, dan Sub Kegiatan	KELOMPOK BELANJA						BELANJA TRANSFER	
		BELANJA OPERASI		BELANJA MODAL		BELANJA TAK TERDUGA		Anggaran	Realisasi
		Anggaran	Realisasi	Anggaran	Realisasi	Anggaran	Realisasi	Anggaran	Realisasi
1	2	3	4	5	6	7	8	9	10
2.	URUSAN PEMERINTAHAN WAJIB YANG TIDAK BERKAITAN DENGAN PELAYANAN DASAR	128.605.107.228,00	118.877.323.321,00	9.925.691.197,00	9.047.554.286,00	0,00	0,00	0,00	0,00
2.19.	KEPEMUDAAN DAN OLAHRAGA	9.410.696.122,00	8.654.895.507,00	214.500.058,00	213.600.000,00	0,00	0,00	0,00	0,00
2.19.2.19.00.	DINAS PARIWISATA, KEPEMUDAAN DAN OLAH RAGA	9.410.696.122,00	8.654.895.507,00	214.500.058,00	213.600.000,00	0,00	0,00	0,00	0,00
2.19.2.19.00.01.	PROGRAM PENUNJANG URUSAN PEMERINTAHAN DAERAH KABUPATEN/KOTA	5.280.256.085,00	4.965.585.267,00	14.500.000,00	14.400.000,00	0,00	0,00	0,00	0,00
2.19.2.19.00.01.2.01.	Perencanaan, Penganggaran, dan Evaluasi Kinerja Perangkat Daerah	34.333.110,00	34.332.760,00	0,00	0,00	0,00	0,00	0,00	0,00
2.19.2.19.00.01.2.01.2.01.01.	Penyusunan Dokumen Perencanaan Perangkat Daerah	18.760.000,00	18.759.960,00	0,00	0,00	0,00	0,00	0,00	0,00
2.19.2.19.00.01.2.01.2.01.07.	Evaluasi Kinerja Perangkat Daerah	15.573.110,00	15.572.800,00	0,00	0,00	0,00	0,00	0,00	0,00
2.19.2.19.00.01.2.02.	Administrasi Keuangan Perangkat Daerah	4.487.539.782,00	4.267.439.685,00	0,00	0,00	0,00	0,00	0,00	0,00
2.19.2.19.00.01.2.02.2.02.01.	Penyediaan Gaji dan Tunjangan ASN	4.418.488.242,00	4.198.389.863,00	0,00	0,00	0,00	0,00	0,00	0,00
2.19.2.19.00.01.2.02.2.02.04.	Koordinasi dan Pelaksanaan Akuntansi SKPD	936.370,00	936.370,00	0,00	0,00	0,00	0,00	0,00	0,00
2.19.2.19.00.01.2.02.2.02.05.	Koordinasi dan Penyusunan Laporan Keuangan Akhir Tahun SKPD	823.030,00	823.030,00	0,00	0,00	0,00	0,00	0,00	0,00
2.19.2.19.00.01.2.02.2.02.06.	Pengelolaan dan Penyediaan Bahan Tanggapan Pemeriksaan	1.648.430,00	1.648.430,00	0,00	0,00	0,00	0,00	0,00	0,00
2.19.2.19.00.01.2.02.2.02.07.	Koordinasi dan Penyusunan Laporan Keuangan Bulanan/Triwulanan/Semesteran	65.517.680,00	65.515.962,00	0,00	0,00	0,00	0,00	0,00	0,00
2.19.2.19.00.01.2.02.2.02.08.	Penyusunan Pelaporan dan Analisis Prognosis Realisasi Anggaran	126.030,00	126.030,00	0,00	0,00	0,00	0,00	0,00	0,00
2.19.2.19.00.01.2.06.	Administrasi Umum Perangkat Daerah	54.796.000,00	54.755.500,00	0,00	0,00	0,00	0,00	0,00	0,00
2.19.2.19.00.01.2.06.2.06.09.	Penyelenggaraan Rapat Koordinasi dan Konsultasi SKPD	54.796.000,00	54.755.500,00	0,00	0,00	0,00	0,00	0,00	0,00
2.19.2.19.00.01.2.07.	Pengadaan Barang Milik Daerah Penunjang Urusan Pemerintah Daerah	500.000,00	500.000,00	14.500.000,00	14.400.000,00	0,00	0,00	0,00	0,00
2.19.2.19.00.01.2.07.2.07.01.	Pengadaan Peralatan dan Mesin Lainnya	500.000,00	500.000,00	14.500.000,00	14.400.000,00	0,00	0,00	0,00	0,00
2.19.2.19.00.01.2.08.	Penyediaan Jasa Penunjang Urusan Pemerintahan Daerah	425.357.713,00	364.587.642,00	0,00	0,00	0,00	0,00	0,00	0,00
2.19.2.19.00.01.2.08.2.08.01.	Penyediaan Jasa Surat Menyurat	23.999.670,00	23.999.015,00	0,00	0,00	0,00	0,00	0,00	0,00
2.19.2.19.00.01.2.08.2.08.02.	Penyediaan Jasa Komunikasi, Sumber Daya Air dan Listrik	253.194.168,00	210.747.946,00	0,00	0,00	0,00	0,00	0,00	0,00
2.19.2.19.00.01.2.08.2.08.04.	Penyediaan Jasa Pelayanan Umum Kantor	148.163.875,00	129.840.681,00	0,00	0,00	0,00	0,00	0,00	0,00
2.19.2.19.00.01.2.09.	Pemeliharaan Barang Milik Daerah Penunjang Urusan Pemerintahan Daerah	277.729.480,00	243.969.680,00	0,00	0,00	0,00	0,00	0,00	0,00
2.19.2.19.00.01.2.09.2.09.02.	Penyediaan Jasa Pemeliharaan, Biaya Pemeliharaan, Pajak, dan Perizinan Kendaraan Dinas Operasional atau Lapangan	225.239.000,00	192.306.200,00	0,00	0,00	0,00	0,00	0,00	0,00
2.19.2.19.00.01.2.09.2.09.06.	Pemeliharaan Peralatan dan Mesin Lainnya	10.450.000,00	10.450.000,00	0,00	0,00	0,00	0,00	0,00	0,00
2.19.2.19.00.01.2.09.2.09.09.	Pemeliharaan/Rehabilitasi Gedung Kantor dan Bangunan Lainnya	42.040.480,00	41.213.480,00	0,00	0,00	0,00	0,00	0,00	0,00

Kode	Uraian Urusan, Organisasi, Program, Kegiatan, dan Sub Kegiatan	KELOMPOK BELANJA						BELANJA TRANSFER	
		BELANJA OPERASI		BELANJA MODAL		BELANJA TAK TERDUGA		Anggaran	Realisasi
		Anggaran	Realisasi	Anggaran	Realisasi	Anggaran	Realisasi	Anggaran	Realisasi
1	2	3	4	5	6	7	8	9	10
2.19.2.19.00.02.	PROGRAM PENGEMBANGAN KAPASITAS DAYA SAING KEPEMUDAAN	585.584.095,00	559.388.935,00	0,00	0,00	0,00	0,00	0,00	0,00
2.19.2.19.00.02.2.01.	Penyadaran, Pemberdayaan, dan Pengembangan Pemuda dan Kepemudaan Terhadap Pemuda Pelopor Kabupaten/Kota, Wirasaha Muda Pemula, dan Pemuda Kader Kabupaten/Kota	189.286.930,00	187.435.770,00	0,00	0,00	0,00	0,00	0,00	0,00
2.19.2.19.00.02.2.01.2.01.05.	Pelaksanaan Koordinasi Strategis Lintas Sektor Penyelenggaraan Pelayanan Kepemudaan melalui Implementasi Rencana Aksi Daerah/RAD Tingkat Kabupaten/Kota	50.000.000,00	50.000.000,00	0,00	0,00	0,00	0,00	0,00	0,00
2.19.2.19.00.02.2.01.2.01.09.	Penyelenggaraan Seleksi dan Pelatihan Pasukan Pengibar Bendera	139.286.930,00	137.435.770,00	0,00	0,00	0,00	0,00	0,00	0,00
2.19.2.19.00.02.2.02.	Pemberdayaan dan Pengembangan Organisasi Kepemudaan Tingkat Daerah Kabupaten/Kota	396.297.165,00	371.953.165,00	0,00	0,00	0,00	0,00	0,00	0,00
2.19.2.19.00.02.2.02.2.02.01.	Koordinasi, Sinkronisasi dan Pelaksanaan Pemberdayaan Pemuda atau Organisasi Kepemudaan melalui Kemitraan dengan Dunia Usaha	373.900.000,00	368.900.000,00	0,00	0,00	0,00	0,00	0,00	0,00
2.19.2.19.00.02.2.02.2.02.02.	Peningkatan Kapasitas Pemuda dan Organisasi Kepemudaan Kabupaten/Kota	22.397.165,00	3.053.165,00	0,00	0,00	0,00	0,00	0,00	0,00
2.19.2.19.00.03.	PROGRAM PENGEMBANGAN KAPASITAS DAYA SAING KEOLAHRAGAAN	3.344.855.942,00	2.929.921.305,00	200.000.058,00	199.200.000,00	0,00	0,00	0,00	0,00
2.19.2.19.00.03.2.01.	Pembinaan dan Pengembangan Olahraga Pendidikan pada Jenjang Pendidikan yang menjadi Kewenangan Daerah Kabupaten/Kota	1.074.705.942,00	777.398.407,00	200.000.058,00	199.200.000,00	0,00	0,00	0,00	0,00
2.19.2.19.00.03.2.01.2.01.03.	Koordinasi, Sinkronisasi dan Pelaksanaan Penyediaan Sarana dan Prasarana Olahraga Kabupaten/Kota	1.074.705.942,00	777.398.407,00	200.000.058,00	199.200.000,00	0,00	0,00	0,00	0,00
2.19.2.19.00.03.2.03.	Pembinaan dan Pengembangan Olahraga Prestasi Tingkat Daerah Provinsi	682.800.000,00	629.320.075,00	0,00	0,00	0,00	0,00	0,00	0,00
2.19.2.19.00.03.2.03.2.03.03.	Pembinaan dan Pengembangan Atlet Berprestasi Kabupaten/Kota	682.800.000,00	629.320.075,00	0,00	0,00	0,00	0,00	0,00	0,00
2.19.2.19.00.03.2.04.	Pembinaan dan Pengembangan Organisasi Olahraga	1.461.500.000,00	1.427.695.223,00	0,00	0,00	0,00	0,00	0,00	0,00
2.19.2.19.00.03.2.04.2.04.02.	Pengembangan Organisasi Keolahragaan	1.250.000.000,00	1.216.195.223,00	0,00	0,00	0,00	0,00	0,00	0,00
2.19.2.19.00.03.2.04.2.04.03.	Peningkatan Kerja Sama Organisasi Keolahragaan Kabupaten/Kota Dengan Lembaga Terkait	211.500.000,00	211.500.000,00	0,00	0,00	0,00	0,00	0,00	0,00
2.19.2.19.00.03.2.05.	Pembinaan dan Pengembangan Olahraga Rekreasi	125.850.000,00	95.507.600,00	0,00	0,00	0,00	0,00	0,00	0,00
2.19.2.19.00.03.2.05.2.05.01.	Penyelenggaraan, Pengembangan dan Pemasaran Festival dan Olahraga Rekreasi	125.850.000,00	95.507.600,00	0,00	0,00	0,00	0,00	0,00	0,00
2.19.2.19.00.04.	PROGRAM PENGEMBANGAN KAPASITAS KEPRAMUKAAN	200.000.000,00	200.000.000,00	0,00	0,00	0,00	0,00	0,00	0,00
2.19.2.19.00.04.2.01.	Pembinaan dan Pengembangan Organisasi Kepramukaan	200.000.000,00	200.000.000,00	0,00	0,00	0,00	0,00	0,00	0,00
2.19.2.19.00.04.2.01.2.01.05.	Penyelenggaraan Kegiatan Kepramukaan Tingkat Daerah	200.000.000,00	200.000.000,00	0,00	0,00	0,00	0,00	0,00	0,00
3.	URUSAN PEMERINTAHAN PILIHAN	68.089.159.575,00	61.816.503.621,00	10.811.501.595,00	9.062.142.238,00	0,00	0,00	0,00	0,00
3.26.	PARIWISATA	6.336.967.809,00	4.812.377.268,00	7.611.220.405,00	6.382.719.482,00	0,00	0,00	0,00	0,00

Kode	Uraian Urusan, Organisasi, Program, Kegiatan, dan Sub Kegiatan	KELOMPOK BELANJA						BELANJA TRANSFER	
		BELANJA OPERASI		BELANJA MODAL		BELANJA TAK TERDUGA		Anggaran	Realisasi
		Anggaran	Realisasi	Anggaran	Realisasi	Anggaran	Realisasi	Anggaran	Realisasi
1	2	3	4	5	6	7	8	9	10
3.26.2.19.00.	DINAS PARIWISATA, KEPEMUDAAN DAN OLAH RAGA	6.336.967.809,00	4.812.377.268,00	7.611.220.405,00	6.382.719.482,00	0,00	0,00	0,00	0,00
3.26.2.19.00.02.	PROGRAM PENINGKATAN DAYA TARIK DESTINASI PARIWISATA	4.961.826.086,00	3.648.047.029,00	7.551.070.405,00	6.322.624.482,00	0,00	0,00	0,00	0,00
3.26.2.19.00.02.2.01.	Pengelolaan Daya Tarik Wisata Kabupaten/Kota	1.753.820.500,00	1.681.815.489,00	149.500.000,00	148.811.750,00	0,00	0,00	0,00	0,00
3.26.2.19.00.02.2.01.2.01.03.	Pengembangan Daya Tarik Wisata Kabupaten/Kota	1.753.820.500,00	1.681.815.489,00	149.500.000,00	148.811.750,00	0,00	0,00	0,00	0,00
3.26.2.19.00.02.2.03.	Pengelolaan Destinasi Pariwisata Kabupaten/Kota	3.119.670.686,00	1.877.958.640,00	7.401.570.405,00	6.173.812.732,00	0,00	0,00	0,00	0,00
3.26.2.19.00.02.2.03.2.03.02.	Perencanaan Destinasi Pariwisata Kabupaten/Kota	54.187.910,00	52.611.704,00	0,00	0,00	0,00	0,00	0,00	0,00
3.26.2.19.00.02.2.03.2.03.03.	Pengembangan Destinasi Pariwisata Kabupaten/Kota	1.357.120.986,00	917.750.590,00	2.674.600,00	2.355.000,00	0,00	0,00	0,00	0,00
3.26.2.19.00.02.2.03.2.03.04.	Pengadaan/Pemeliharaan/Rehabilitasi Sarana dan Prasarana dalam Pengelolaan Destinasi Pariwisata Kabupaten/Kota	1.708.361.790,00	907.596.346,00	7.398.895.805,00	6.171.457.732,00	0,00	0,00	0,00	0,00
3.26.2.19.00.02.2.04.	Penetapan Tanda Daftar Usaha Pariwisata Daerah Kabupaten/Kota	88.334.900,00	88.272.900,00	0,00	0,00	0,00	0,00	0,00	0,00
3.26.2.19.00.02.2.04.2.04.04.	Pembinaan dan Pengawasan Usaha Pariwisata	88.334.900,00	88.272.900,00	0,00	0,00	0,00	0,00	0,00	0,00

Kode	Uraian Urusan, Organisasi, Program, Kegiatan, dan Sub Kegiatan	KELOMPOK BELANJA						BELANJA TRANSFER	
		BELANJA OPERASI		BELANJA MODAL		BELANJA TAK TERDUGA		Anggaran	Realisasi
		Anggaran	Realisasi	Anggaran	Realisasi	Anggaran	Realisasi	Anggaran	Realisasi
1	2	3	4	5	6	7	8	9	10
3.26.2.19.00.03.	PROGRAM PEMASARAN PARIWISATA	258.752.039,00	256.119.174,00	60.150.000,00	60.095.000,00	0,00	0,00	0,00	0,00
3.26.2.19.00.03.2.01.	Pemasaran Pariwisata Dalam dan Luar Negeri Daya Tarik, Destinasi dan Kawasan Strategis Pariwisata Kabupaten/Kota	258.752.039,00	256.119.174,00	60.150.000,00	60.095.000,00	0,00	0,00	0,00	0,00
3.26.2.19.00.03.2.01.2.01.01.	Penguatan Promosi melalui Media Cetak, Elektronik, dan Media Lainnya Baik Dalam dan Luar Negeri	258.752.039,00	256.119.174,00	60.150.000,00	60.095.000,00	0,00	0,00	0,00	0,00
3.26.2.19.00.04.	PROGRAM PENGEMBANGAN EKONOMI KREATIF MELALUI PEMANFAATAN DAN PERLINDUNGAN HAK KEKAYAAN INTELEKTUAL	9.514.000,00	9.511.960,00	0,00	0,00	0,00	0,00	0,00	0,00
3.26.2.19.00.04.2.02.	Pengembangan Ekosistem Ekonomi Kreatif	9.514.000,00	9.511.960,00	0,00	0,00	0,00	0,00	0,00	0,00
3.26.2.19.00.04.2.02.2.02.03.	Fasilitasi Pendanaan dan Pembiayaan	9.514.000,00	9.511.960,00	0,00	0,00	0,00	0,00	0,00	0,00
3.26.2.19.00.05.	PROGRAM PENGEMBANGAN SUMBER DAYA PARIWISATA DAN EKONOMI KREATIF	1.106.875.684,00	898.699.105,00	0,00	0,00	0,00	0,00	0,00	0,00
3.26.2.19.00.05.2.01.	Pelaksanaan Peningkatan Kapasitas Sumber Daya Manusia Pariwisata dan Ekonomi Kreatif Tingkat Dasar	1.106.875.684,00	898.699.105,00	0,00	0,00	0,00	0,00	0,00	0,00
3.26.2.19.00.05.2.01.2.01.01.	Pengembangan Kompetensi SDM Pariwisata dan Ekonomi Kreatif Tingkat Dasar	660.425.343,00	469.657.495,00	0,00	0,00	0,00	0,00	0,00	0,00
3.26.2.19.00.05.2.01.2.01.02.	Peningkatan Peran serta Masyarakat dalam Pengembangan Kemitraan Pariwisata	246.450.856,00	236.212.200,00	0,00	0,00	0,00	0,00	0,00	0,00
3.26.2.19.00.05.2.01.2.01.06.	Fasilitasi Pengembangan Kompetensi Sumber Daya Manusia Ekonomi Kreatif	199.999.485,00	192.829.410,00	0,00	0,00	0,00	0,00	0,00	0,00

Kode	Uraian Urusan, Organisasi, Program, Kegiatan, dan Sub Kegiatan	KELOMPOK BELANJA						BELANJA TRANSFER	
		BELANJA OPERASI		BELANJA MODAL		BELANJA TAK TERDUGA		Anggaran	Realisasi
		Anggaran	Realisasi	Anggaran	Realisasi	Anggaran	Realisasi	Anggaran	Realisasi
1	2	3	4	5	6	7	8	9	10
2.	URUSAN PEMERINTAHAN WAJIB YANG TIDAK BERKAITAN DENGAN PELAYANAN DASAR	128.605.107.228,00	118.877.323.321,00	9.925.691.197,00	9.047.554.286,00	0,00	0,00	0,00	0,00
2.23.	PERPUSTAKAAN	3.915.397.312,00	3.707.115.580,00	313.764.000,00	299.756.100,00	0,00	0,00	0,00	0,00
2.23.2.23.00.	DINAS PERPUSTAKAAN DAN KEARSIPAN	3.915.397.312,00	3.707.115.580,00	313.764.000,00	299.756.100,00	0,00	0,00	0,00	0,00
2.23.2.23.00.01.	PROGRAM PENUNJANG URUSAN PEMERINTAHAN DAERAH KABUPATEN/KOTA	3.552.679.457,00	3.429.906.678,00	0,00	0,00	0,00	0,00	0,00	0,00
2.23.2.23.00.01.2.01.	Perencanaan, Penganggaran, dan Evaluasi Kinerja Perangkat Daerah	8.523.485,00	7.880.975,00	0,00	0,00	0,00	0,00	0,00	0,00
2.23.2.23.00.01.2.01.2.01.01.	Penyusunan Dokumen Perencanaan Perangkat Daerah	6.143.690,00	5.642.520,00	0,00	0,00	0,00	0,00	0,00	0,00
2.23.2.23.00.01.2.01.2.01.06.	Koordinasi dan Penyusunan Laporan Capaian Kinerja dan Ikhtisar Realisasi Kinerja SKPD	2.379.795,00	2.238.455,00	0,00	0,00	0,00	0,00	0,00	0,00
2.23.2.23.00.01.2.02.	Administrasi Keuangan Perangkat Daerah	2.855.650.045,00	2.816.565.657,00	0,00	0,00	0,00	0,00	0,00	0,00
2.23.2.23.00.01.2.02.2.02.01.	Penyediaan Gaji dan Tunjangan ASN	2.808.476.000,00	2.769.742.632,00	0,00	0,00	0,00	0,00	0,00	0,00
2.23.2.23.00.01.2.02.2.02.03.	Pelaksanaan Penatausahaan dan Pengujian/Verifikasi Keuangan SKPD	47.174.045,00	46.823.025,00	0,00	0,00	0,00	0,00	0,00	0,00
2.23.2.23.00.01.2.06.	Administrasi Umum Perangkat Daerah	111.247.495,00	95.182.402,00	0,00	0,00	0,00	0,00	0,00	0,00
2.23.2.23.00.01.2.06.2.06.06.	Penyediaan Bahan Bacaan dan Peraturan Perundang-undangan	27.641.515,00	23.346.515,00	0,00	0,00	0,00	0,00	0,00	0,00
2.23.2.23.00.01.2.06.2.06.09.	Penyelenggaraan Rapat Koordinasi dan Konsultasi SKPD	83.605.980,00	71.835.887,00	0,00	0,00	0,00	0,00	0,00	0,00
2.23.2.23.00.01.2.08.	Penyediaan Jasa Penunjang Urusan Pemerintahan Daerah	189.156.425,00	158.166.384,00	0,00	0,00	0,00	0,00	0,00	0,00
2.23.2.23.00.01.2.08.2.08.01.	Penyediaan Jasa Surat Menyurat	10.956.425,00	10.610.345,00	0,00	0,00	0,00	0,00	0,00	0,00
2.23.2.23.00.01.2.08.2.08.02.	Penyediaan Jasa Komunikasi, Sumber Daya Air dan Listrik	178.200.000,00	147.556.039,00	0,00	0,00	0,00	0,00	0,00	0,00
2.23.2.23.00.01.2.09.	Pemeliharaan Barang Milik Daerah Penunjang Urusan Pemerintahan Daerah	388.102.007,00	352.111.260,00	0,00	0,00	0,00	0,00	0,00	0,00
2.23.2.23.00.01.2.09.2.09.02.	Penyediaan Jasa Pemeliharaan, Biaya Pemeliharaan, Pajak, dan Perizinan Kendaraan Dinas Operasional atau Lapangan	117.016.716,00	89.419.034,00	0,00	0,00	0,00	0,00	0,00	0,00
2.23.2.23.00.01.2.09.2.09.05.	Pemeliharaan Mebel	3.100.000,00	2.800.000,00	0,00	0,00	0,00	0,00	0,00	0,00
2.23.2.23.00.01.2.09.2.09.06.	Pemeliharaan Peralatan dan Mesin Lainnya	4.890.000,00	2.825.000,00	0,00	0,00	0,00	0,00	0,00	0,00
2.23.2.23.00.01.2.09.2.09.09.	Pemeliharaan/Rehabilitasi Gedung Kantor dan Bangunan Lainnya	263.095.291,00	257.067.226,00	0,00	0,00	0,00	0,00	0,00	0,00
2.23.2.23.00.02.	PROGRAM PEMBINAAN PERPUSTAKAAN	362.717.855,00	277.208.902,00	313.764.000,00	299.756.100,00	0,00	0,00	0,00	0,00
2.23.2.23.00.02.2.01.	Pengelolaan Perpustakaan Tingkat Daerah Kabupaten/Kota	259.370.595,00	196.025.322,00	313.764.000,00	299.756.100,00	0,00	0,00	0,00	0,00
2.23.2.23.00.02.2.01.2.01.01.	Pengembangan dan Pemeliharaan Layanan Perpustakaan Elektronik	219.815.710,00	161.620.903,00	312.314.000,00	298.306.100,00	0,00	0,00	0,00	0,00
2.23.2.23.00.02.2.01.2.01.02.	Pengembangan Perpustakaan di Tingkat Daerah Kabupaten/Kota	8.606.815,00	8.509.775,00	1.450.000,00	1.450.000,00	0,00	0,00	0,00	0,00
2.23.2.23.00.02.2.01.2.01.10.	Penyusunan Data dan Informasi Perpustakaan, Tenaga Perpustakaan dan Pustakawan Tingkat Daerah Kabupaten/Kota	30.948.070,00	25.894.644,00	0,00	0,00	0,00	0,00	0,00	0,00

Kode	Uraian Urusan, Organisasi, Program, Kegiatan, dan Sub Kegiatan	KELOMPOK BELANJA						BELANJA TRANSFER	
		BELANJA OPERASI		BELANJA MODAL		BELANJA TAK TERDUGA		Anggaran	Realisasi
		Anggaran	Realisasi	Anggaran	Realisasi	Anggaran	Realisasi	Anggaran	Realisasi
1	2	3	4	5	6	7	8	9	10
2.23.2.23.00.02.2.02.	Pembudayaan Gemar Membaca Tingkat Daerah Kabupaten/Kota	103.347.260,00	81.183.580,00	0,00	0,00	0,00	0,00	0,00	0,00
2.23.2.23.00.02.2.02.2.02.04.	Pengembangan Literasi Berbasis Inklusi Sosial	103.347.260,00	81.183.580,00	0,00	0,00	0,00	0,00	0,00	0,00
2.24.	KEARSIPAN	130.034.752,00	127.566.896,00	54.066.500,00	52.654.500,00	0,00	0,00	0,00	0,00
2.24.2.23.00.	DINAS PERPUSTAKAAN DAN KEARSIPAN	130.034.752,00	127.566.896,00	54.066.500,00	52.654.500,00	0,00	0,00	0,00	0,00
2.24.2.23.00.02.	PROGRAM PENGELOLAAN ARSIP	130.034.752,00	127.566.896,00	54.066.500,00	52.654.500,00	0,00	0,00	0,00	0,00
2.24.2.23.00.02.2.01.	Pengelolaan Arsip Dinamis Daerah Kabupaten/Kota	104.649.252,00	102.563.796,00	37.600.000,00	36.754.000,00	0,00	0,00	0,00	0,00
2.24.2.23.00.02.2.01.2.01.01.	Penciptaan dan Penggunaan Arsip Dinamis	12.576.500,00	12.498.750,00	0,00	0,00	0,00	0,00	0,00	0,00
2.24.2.23.00.02.2.01.2.01.02.	Pemeliharaan dan Penyusutan Arsip Dinamis	52.407.752,00	50.495.806,00	37.600.000,00	36.754.000,00	0,00	0,00	0,00	0,00
2.24.2.23.00.02.2.01.2.01.03.	Pengawasan Arsip Dinamis Kewenangan Kabupaten/Kota	39.665.000,00	39.569.240,00	0,00	0,00	0,00	0,00	0,00	0,00
2.24.2.23.00.02.2.02.	Pengelolaan Arsip Statis Daerah Kabupaten/Kota	25.385.500,00	25.003.100,00	16.466.500,00	15.900.500,00	0,00	0,00	0,00	0,00
2.24.2.23.00.02.2.02.2.02.02.	Akuisisi, Pengolahan, Preservasi, dan Akses Arsip Statis	25.385.500,00	25.003.100,00	16.466.500,00	15.900.500,00	0,00	0,00	0,00	0,00

Kode	Uraian Urusan, Organisasi, Program, Kegiatan, dan Sub Kegiatan	KELOMPOK BELANJA						BELANJA TRANSFER	
		BELANJA OPERASI		BELANJA MODAL		BELANJA TAK TERDUGA		Anggaran	Realisasi
		Anggaran	Realisasi	Anggaran	Realisasi	Anggaran	Realisasi	Anggaran	Realisasi
1	2	3	4	5	6	7	8	9	10
3.	URUSAN PEMERINTAHAN PILIHAN	68.089.159.575,00	61.816.503.621,00	10.811.501.595,00	9.062.142.238,00	0,00	0,00	0,00	0,00
3.25.	KELAUTAN DAN PERIKANAN	8.935.857.908,00	8.603.085.460,00	330.030.000,00	328.062.000,00	0,00	0,00	0,00	0,00
3.25.3.25.00.	DINAS PETERNAKAN DAN PERIKANAN	8.935.857.908,00	8.603.085.460,00	330.030.000,00	328.062.000,00	0,00	0,00	0,00	0,00
3.25.3.25.00.01.	PROGRAM PENUNJANG URUSAN PEMERINTAHAN DAERAH KABUPATEN/KOTA	6.852.702.414,00	6.625.159.090,00	316.830.000,00	314.862.000,00	0,00	0,00	0,00	0,00
3.25.3.25.00.01.2.01.	Perencanaan, Penganggaran, dan Evaluasi Kinerja Perangkat Daerah	53.937.451,00	48.761.130,00	0,00	0,00	0,00	0,00	0,00	0,00
3.25.3.25.00.01.2.01.2.01.01.	Penyusunan Dokumen Perencanaan Perangkat Daerah	13.138.451,00	9.722.950,00	0,00	0,00	0,00	0,00	0,00	0,00
3.25.3.25.00.01.2.01.2.01.07.	Evaluasi Kinerja Perangkat Daerah	40.799.000,00	39.038.180,00	0,00	0,00	0,00	0,00	0,00	0,00
3.25.3.25.00.01.2.02.	Administrasi Keuangan Perangkat Daerah	5.772.591.190,00	5.621.953.595,00	0,00	0,00	0,00	0,00	0,00	0,00
3.25.3.25.00.01.2.02.2.02.01.	Penyediaan Gaji dan Tunjangan ASN	5.700.046.690,00	5.549.690.895,00	0,00	0,00	0,00	0,00	0,00	0,00
3.25.3.25.00.01.2.02.2.02.02.	Penyediaan Administrasi Pelaksanaan Tugas ASN	70.203.500,00	70.009.450,00	0,00	0,00	0,00	0,00	0,00	0,00
3.25.3.25.00.01.2.02.2.02.04.	Koordinasi dan Pelaksanaan Akuntansi SKPD	2.341.000,00	2.253.250,00	0,00	0,00	0,00	0,00	0,00	0,00
3.25.3.25.00.01.2.06.	Administrasi Umum Perangkat Daerah	106.723.000,00	89.019.348,00	0,00	0,00	0,00	0,00	0,00	0,00
3.25.3.25.00.01.2.06.2.06.09.	Penyelenggaraan Rapat Koordinasi dan Konsultasi SKPD	106.723.000,00	89.019.348,00	0,00	0,00	0,00	0,00	0,00	0,00
3.25.3.25.00.01.2.07.	Pengadaan Barang Milik Daerah Penunjang Urusan Pemerintah Daerah	720.000,00	475.000,00	54.830.000,00	54.388.000,00	0,00	0,00	0,00	0,00
3.25.3.25.00.01.2.07.2.07.06.	Pengadaan Peralatan dan Mesin Lainnya	720.000,00	475.000,00	54.830.000,00	54.388.000,00	0,00	0,00	0,00	0,00
3.25.3.25.00.01.2.08.	Penyediaan Jasa Penunjang Urusan Pemerintahan Daerah	168.931.000,00	137.823.211,00	0,00	0,00	0,00	0,00	0,00	0,00
3.25.3.25.00.01.2.08.2.08.01.	Penyediaan Jasa Surat Menyurat	38.731.000,00	38.710.000,00	0,00	0,00	0,00	0,00	0,00	0,00
3.25.3.25.00.01.2.08.2.08.02.	Penyediaan Jasa Komunikasi, Sumber Daya Air dan Listrik	130.200.000,00	99.113.211,00	0,00	0,00	0,00	0,00	0,00	0,00
3.25.3.25.00.01.2.09.	Pemeliharaan Barang Milik Daerah Penunjang Urusan Pemerintahan Daerah	749.799.773,00	727.126.806,00	262.000.000,00	260.474.000,00	0,00	0,00	0,00	0,00
3.25.3.25.00.01.2.09.2.09.01.	Penyediaan Jasa Pemeliharaan, Biaya Pemeliharaan dan Pajak Kendaraan Perorangan Dinas atau Kendaraan Dinas Jabatan	296.924.985,00	289.931.835,00	0,00	0,00	0,00	0,00	0,00	0,00
3.25.3.25.00.01.2.09.2.09.06.	Pemeliharaan Peralatan dan Mesin Lainnya	25.100.000,00	24.885.000,00	0,00	0,00	0,00	0,00	0,00	0,00
3.25.3.25.00.01.2.09.2.09.10.	Pemeliharaan/Rehabilitasi Sarana dan Prasarana Gedung Kantor atau Bangunan Lainnya	425.824.788,00	410.499.971,00	262.000.000,00	260.474.000,00	0,00	0,00	0,00	0,00
3.25.3.25.00.01.2.09.2.09.11.	Pemeliharaan/Rehabilitasi Sarana dan Prasarana Pendukung Gedung Kantor atau Bangunan Lainnya	1.950.000,00	1.810.000,00	0,00	0,00	0,00	0,00	0,00	0,00
3.25.3.25.00.04.	PROGRAM PENGELOLAAN PERIKANAN BUDIDAYA	1.330.903.719,00	1.237.320.350,00	13.200.000,00	13.200.000,00	0,00	0,00	0,00	0,00
3.25.3.25.00.04.2.02.	Pemberdayaan Pembudi Daya Ikan Kecil	149.326.479,00	143.006.370,00	0,00	0,00	0,00	0,00	0,00	0,00

Kode	Uraian Urusan, Organisasi, Program, Kegiatan, dan Sub Kegiatan	KELOMPOK BELANJA						BELANJA TRANSFER	
		BELANJA OPERASI		BELANJA MODAL		BELANJA TAK TERDUGA		Anggaran	Realisasi
		Anggaran	Realisasi	Anggaran	Realisasi	Anggaran	Realisasi	Anggaran	Realisasi
1	2	3	4	5	6	7	8	9	10
3.25.3.25.00.04.2.02.2.02.01.	Pengembangan Kapasitas Pembudi Daya Ikan Kecil	3.312.850,00	3.308.270,00	0,00	0,00	0,00	0,00	0,00	0,00
3.25.3.25.00.04.2.02.2.02.03.	Pelaksanaan Fasilitas Bantuan Pendanaan, Bantuan Pembiayaan, Kemitraan Usaha	146.013.629,00	139.698.100,00	0,00	0,00	0,00	0,00	0,00	0,00
3.25.3.25.00.04.2.04.	Pengelolaan Pembudidayaan Ikan	1.181.577.240,00	1.094.313.980,00	13.200.000,00	13.200.000,00	0,00	0,00	0,00	0,00
3.25.3.25.00.04.2.04.2.04.03.	Penjaminan Ketersediaan Sarana Pembudidayaan Ikan dalam 1 (satu) Daerah Kabupaten/Kota	169.918.740,00	169.495.130,00	0,00	0,00	0,00	0,00	0,00	0,00
3.25.3.25.00.04.2.04.2.04.04.	Pengelolaan Kesehatan Ikan dan Lingkungan Budidaya dalam 1 (satu) Daerah Kabupaten/Kota	18.000.000,00	17.452.550,00	0,00	0,00	0,00	0,00	0,00	0,00
3.25.3.25.00.04.2.04.2.04.05.	Pembinaan dan Pemantauan Pembudidayaan Ikan di Darat	993.658.500,00	907.366.300,00	13.200.000,00	13.200.000,00	0,00	0,00	0,00	0,00
3.25.3.25.00.06.	PROGRAM PENGOLAHAN DAN PEMASARAN HASIL PERIKANAN	752.251.775,00	740.606.020,00	0,00	0,00	0,00	0,00	0,00	0,00
3.25.3.25.00.06.2.01.	Penerbitan Tanda Daftar Usaha Pengolahan Hasil Perikanan Bagi Usaha Skala Mikro dan Kecil	43.560.000,00	33.983.700,00	0,00	0,00	0,00	0,00	0,00	0,00
3.25.3.25.00.06.2.01.2.01.01.	Penyediaan Data dan Informasi Usaha Pemasaran dan Pengolahan Hasil Perikanan dalam 1 (satu) Daerah Kabupaten/Kota	43.560.000,00	33.983.700,00	0,00	0,00	0,00	0,00	0,00	0,00
3.25.3.25.00.06.2.03.	Penyediaan dan Penyaluran Bahan Baku Industri Pengolahan Ikan dalam 1 (satu) Daerah Kabupaten/ Kota	708.691.775,00	706.622.320,00	0,00	0,00	0,00	0,00	0,00	0,00
3.25.3.25.00.06.2.03.2.03.01.	Peningkatan Ketersediaan Ikan untuk Konsumsi dan Usaha Pengolahan dalam 1 (satu) Daerah Kabupaten/Kota	444.532.805,00	444.344.200,00	0,00	0,00	0,00	0,00	0,00	0,00
3.25.3.25.00.06.2.03.2.03.02.	Pemberian Fasilitas bagi Pelaku Usaha Perikanan Skala Mikro dan Kecil dalam 1 (satu) Daerah Kabupaten/Kota	264.158.970,00	262.278.120,00	0,00	0,00	0,00	0,00	0,00	0,00

Kode	Uraian Urusan, Organisasi, Program, Kegiatan, dan Sub Kegiatan	KELOMPOK BELANJA						BELANJA TRANSFER	
		BELANJA OPERASI		BELANJA MODAL		BELANJA TAK TERDUGA		Anggaran	Realisasi
		Anggaran	Realisasi	Anggaran	Realisasi	Anggaran	Realisasi	Anggaran	Realisasi
1	2	3	4	5	6	7	8	9	10
3.27.	PERTANIAN	45.403.183.672,00	42.596.938.060,00	2.165.553.200,00	2.147.136.756,00	0,00	0,00	0,00	0,00
3.27.3.25.00.	DINAS PETERNAKAN DAN PERIKANAN	2.034.563.336,00	2.000.855.021,00	1.618.200,00	1.618.000,00	0,00	0,00	0,00	0,00
3.27.3.25.00.02.	PROGRAM PENYEDIAAN DAN PENGEMBANGAN SARANA PERTANIAN	125.000.000,00	124.910.000,00	0,00	0,00	0,00	0,00	0,00	0,00
3.27.3.25.00.02.2.05.	Pengendalian dan Pengawasan Penyediaan dan Peredaran Benih/Bibit Ternak, dan Hijauan Pakan Ternak dalam Daerah Kabupaten/Kota	125.000.000,00	124.910.000,00	0,00	0,00	0,00	0,00	0,00	0,00
3.27.3.25.00.02.2.05.2.05.01.	Penjaminan Peredaran Benih/Bibit Ternak	125.000.000,00	124.910.000,00	0,00	0,00	0,00	0,00	0,00	0,00
3.27.3.25.00.03.	PROGRAM PENYEDIAAN DAN PENGEMBANGAN PRASARANA PERTANIAN	1.306.763.106,00	1.293.328.070,00	0,00	0,00	0,00	0,00	0,00	0,00
3.27.3.25.00.03.2.02.	Pembangunan Prasarana Pertanian	1.214.866.806,00	1.207.784.060,00	0,00	0,00	0,00	0,00	0,00	0,00
3.27.3.25.00.03.2.02.2.02.01.	Pembangunan, Rehabilitasi dan Pemeliharaan Jaringan Irigasi Usaha Tani	624.866.806,00	617.848.060,00	0,00	0,00	0,00	0,00	0,00	0,00
3.27.3.25.00.03.2.02.2.02.03.	Pembangunan, Rehabilitasi dan Pemeliharaan Jalan Usaha Tani	590.000.000,00	589.936.000,00	0,00	0,00	0,00	0,00	0,00	0,00
3.27.3.25.00.03.2.03.	Pengelolaan Wilayah Sumber Bibit Ternak dan Rumpun/Galur Ternak dalam Daerah Kabupaten/Kota	91.896.300,00	85.544.010,00	0,00	0,00	0,00	0,00	0,00	0,00
3.27.3.25.00.03.2.03.2.03.01.	Pelestarian dan Pemanfaatan Wilayah Sumber Bibit Ternak dan Rumpun/Galur Ternak	91.896.300,00	85.544.010,00	0,00	0,00	0,00	0,00	0,00	0,00
3.27.3.25.00.04.	PROGRAM PENGENDALIAN KESEHATAN HEWAN DAN KESEHATAN MASYARAKAT VETERINER	586.735.265,00	567.469.996,00	1.618.200,00	1.618.000,00	0,00	0,00	0,00	0,00
3.27.3.25.00.04.2.01.	Penjaminan Kesehatan Hewan, Penutupan dan Pembukaan Daerah Wabah Penyakit Hewan Menular Dalam Daerah Kabupaten/Kota	52.471.000,00	47.740.640,00	0,00	0,00	0,00	0,00	0,00	0,00
3.27.3.25.00.04.2.01.2.01.01.	Pengendalian dan Penanggulangan Penyakit Hewan dan Zoonosis	52.471.000,00	47.740.640,00	0,00	0,00	0,00	0,00	0,00	0,00
3.27.3.25.00.04.2.02.	Pengawasan Pemasukan dan Pengeluaran Hewan dan Produk Hewan Daerah Kabupaten/Kota	268.633.265,00	266.161.371,00	1.618.200,00	1.618.000,00	0,00	0,00	0,00	0,00
3.27.3.25.00.04.2.02.2.02.01.	Penilaian Risiko Penyakit Hewan dan Keamanan Produk Hewan	65.633.735,00	64.541.166,00	1.618.200,00	1.618.000,00	0,00	0,00	0,00	0,00
3.27.3.25.00.04.2.02.2.02.02.	Pengawasan atas Penerapan Persyaratan Teknis untuk Pemasukan dan/atau Pengeluaran Hewan dan Produk Hewan	202.999.530,00	201.620.205,00	0,00	0,00	0,00	0,00	0,00	0,00
3.27.3.25.00.04.2.04.	Penerapan dan Pengawasan Persyaratan Teknis Kesehatan Masyarakat Veteriner	260.931.000,00	248.868.485,00	0,00	0,00	0,00	0,00	0,00	0,00
3.27.3.25.00.04.2.04.2.04.02.	Pengawasan Peredaran Hewan dan Produk Hewan	192.835.000,00	188.108.700,00	0,00	0,00	0,00	0,00	0,00	0,00
3.27.3.25.00.04.2.04.2.04.04.	Pengujian Laboratorium Kesehatan Masyarakat Veteriner	68.096.000,00	60.759.785,00	0,00	0,00	0,00	0,00	0,00	0,00
3.27.3.25.00.04.2.05.	Penerapan dan Pengawasan Persyaratan Teknis Kesejahteraan Hewan	4.700.000,00	4.699.500,00	0,00	0,00	0,00	0,00	0,00	0,00
3.27.3.25.00.04.2.05.2.05.01.	Pendampingan Penerapan Unit Kesejahteraan Hewan	4.700.000,00	4.699.500,00	0,00	0,00	0,00	0,00	0,00	0,00
3.27.3.25.00.06.	PROGRAM PERIZINAN USAHA PERTANIAN	16.064.965,00	15.146.955,00	0,00	0,00	0,00	0,00	0,00	0,00

Kode	Uraian Urusan, Organisasi, Program, Kegiatan, dan Sub Kegiatan	KELOMPOK BELANJA							
		BELANJA OPERASI		BELANJA MODAL		BELANJA TAK TERDUGA		BELANJA TRANSFER	
		Anggaran	Realisasi	Anggaran	Realisasi	Anggaran	Realisasi	Anggaran	Realisasi
1	2	3	4	5	6	7	8	9	10
3.27.3.25.00.06.2.02.	Penerbitan Izin Usaha Produksi Benih/Bibit Ternak dan Pakan, Fasilitas Pemeliharaan Hewan, Rumah Sakit Hewan/Pasar Hewan, Rumah Potong Hewan	8.054.195,00	7.303.855,00	0,00	0,00	0,00	0,00	0,00	0,00
3.27.3.25.00.06.2.02.2.02.01.	Penatausahaan Penerbitan Izin Usaha Produksi Benih/Bibit Ternak dan Pakan, Fasilitas Pemeliharaan Hewan, Rumah Sakit Hewan/Pasar Hewan, Rumah Potong Hewan	8.054.195,00	7.303.855,00	0,00	0,00	0,00	0,00	0,00	0,00
3.27.3.25.00.06.2.03.	Izin Usaha Pengecer (Toko, Retail, Sub Distributor) Obat Hewan	8.010.770,00	7.843.100,00	0,00	0,00	0,00	0,00	0,00	0,00
3.27.3.25.00.06.2.03.2.03.02.	Pengawasan Pelaksanaan Izin Usaha Pengecer Obat Hewan	8.010.770,00	7.843.100,00	0,00	0,00	0,00	0,00	0,00	0,00

Kode	Uraian Urusan, Organisasi, Program, Kegiatan, dan Sub Kegiatan	KELOMPOK BELANJA						BELANJA TRANSFER	
		BELANJA OPERASI		BELANJA MODAL		BELANJA TAK TERDUGA		Anggaran	Realisasi
		Anggaran	Realisasi	Anggaran	Realisasi	Anggaran	Realisasi	Anggaran	Realisasi
1	2	3	4	5	6	7	8	9	10
4.	UNSUR PENDUKUNG	95.936.067.005,00	89.258.873.732,00	2.480.794.345,00	2.413.767.350,00	0,00	0,00	0,00	0,00
4.01.	SEKRETARIAT DAERAH	47.893.497.290,00	45.057.713.880,00	1.631.928.815,00	1.577.662.350,00	0,00	0,00	0,00	0,00
4.01.4.01.00.	SEKRETARIAT DAERAH	47.893.497.290,00	45.057.713.880,00	1.631.928.815,00	1.577.662.350,00	0,00	0,00	0,00	0,00
4.01.4.01.00.01.	PROGRAM PENUNJANG URUSAN PEMERINTAHAN DAERAH KABUPATEN/KOTA	21.888.996.946,00	20.091.072.512,00	1.611.928.815,00	1.557.662.350,00	0,00	0,00	0,00	0,00
4.01.4.01.00.01.2.01.	Perencanaan, Penganggaran, dan Evaluasi Kinerja Perangkat Daerah	19.152.615,00	19.063.250,00	0,00	0,00	0,00	0,00	0,00	0,00
4.01.4.01.00.01.2.01.2.01.01.	Penyusunan Dokumen Perencanaan Perangkat Daerah	10.407.500,00	10.326.450,00	0,00	0,00	0,00	0,00	0,00	0,00
4.01.4.01.00.01.2.01.2.01.06.	Koordinasi dan Penyusunan Laporan Capaian Kinerja dan Ikhtisar Realisasi Kinerja SKPD	6.500.115,00	6.491.900,00	0,00	0,00	0,00	0,00	0,00	0,00
4.01.4.01.00.01.2.01.2.01.07.	Evaluasi Kinerja Perangkat Daerah	2.245.000,00	2.244.900,00	0,00	0,00	0,00	0,00	0,00	0,00
4.01.4.01.00.01.2.02.	Administrasi Keuangan Perangkat Daerah	13.098.912.948,00	12.245.205.244,00	0,00	0,00	0,00	0,00	0,00	0,00
4.01.4.01.00.01.2.02.2.02.01.	Penyediaan Gaji dan Tunjangan ASN	12.898.192.903,00	12.053.811.434,00	0,00	0,00	0,00	0,00	0,00	0,00
4.01.4.01.00.01.2.02.2.02.02.	Penyediaan Administrasi Pelaksanaan Tugas ASN	22.648.545,00	21.773.450,00	0,00	0,00	0,00	0,00	0,00	0,00
4.01.4.01.00.01.2.02.2.02.03.	Pelaksanaan Penatausahaan dan Pengujian/Verifikasi Keuangan SKPD	178.071.500,00	169.620.360,00	0,00	0,00	0,00	0,00	0,00	0,00
4.01.4.01.00.01.2.05.	Administrasi Kepegawaian Perangkat Daerah	5.470.000,00	5.469.450,00	0,00	0,00	0,00	0,00	0,00	0,00
4.01.4.01.00.01.2.05.2.05.10.	Sosialisasi Peraturan Perundang-Undangan	5.470.000,00	5.469.450,00	0,00	0,00	0,00	0,00	0,00	0,00
4.01.4.01.00.01.2.06.	Administrasi Umum Perangkat Daerah	1.612.709.613,00	1.385.525.608,00	0,00	0,00	0,00	0,00	0,00	0,00
4.01.4.01.00.01.2.06.2.06.02.	Penyediaan Peralatan dan Perlengkapan Kantor	99.650.000,00	99.618.000,00	0,00	0,00	0,00	0,00	0,00	0,00
4.01.4.01.00.01.2.06.2.06.08.	Fasilitasi Kunjungan Tamu	913.680.000,00	780.513.900,00	0,00	0,00	0,00	0,00	0,00	0,00
4.01.4.01.00.01.2.06.2.06.09.	Penyelenggaraan Rapat Koordinasi dan Konsultasi SKPD	599.379.613,00	505.393.708,00	0,00	0,00	0,00	0,00	0,00	0,00
4.01.4.01.00.01.2.07.	Pengadaan Barang Milik Daerah Penunjang Urusan Pemerintah Daerah	11.698.000,00	5.124.100,00	1.082.144.815,00	1.032.699.350,00	0,00	0,00	0,00	0,00
4.01.4.01.00.01.2.07.2.07.05.	Pengadaan Mebel	11.698.000,00	5.124.100,00	127.875.000,00	127.575.000,00	0,00	0,00	0,00	0,00
4.01.4.01.00.01.2.07.2.07.06.	Pengadaan Peralatan dan Mesin Lainnya	0,00	0,00	954.269.815,00	905.124.350,00	0,00	0,00	0,00	0,00
4.01.4.01.00.01.2.08.	Penyediaan Jasa Penunjang Urusan Pemerintahan Daerah	2.056.380.920,00	1.969.296.602,00	0,00	0,00	0,00	0,00	0,00	0,00
4.01.4.01.00.01.2.08.2.08.01.	Penyediaan Jasa Surat Menyurat	164.094.430,00	156.030.050,00	0,00	0,00	0,00	0,00	0,00	0,00
4.01.4.01.00.01.2.08.2.08.02.	Penyediaan Jasa Komunikasi, Sumber Daya Air dan Listrik	888.600.000,00	877.672.426,00	0,00	0,00	0,00	0,00	0,00	0,00
4.01.4.01.00.01.2.08.2.08.03.	Penyediaan Jasa Peralatan dan Perlengkapan Kantor	162.789.800,00	101.002.500,00	0,00	0,00	0,00	0,00	0,00	0,00
4.01.4.01.00.01.2.08.2.08.04.	Penyediaan Jasa Pelayanan Umum Kantor	840.896.690,00	834.591.626,00	0,00	0,00	0,00	0,00	0,00	0,00
4.01.4.01.00.01.2.09.	Pemeliharaan Barang Milik Daerah Penunjang Urusan Pemerintahan Daerah	3.065.166.850,00	2.802.267.685,00	529.784.000,00	524.963.000,00	0,00	0,00	0,00	0,00

Kode	Uraian Urusan, Organisasi, Program, Kegiatan, dan Sub Kegiatan	KELOMPOK BELANJA						BELANJA TRANSFER	
		BELANJA OPERASI		BELANJA MODAL		BELANJA TAK TERDUGA		Anggaran	Realisasi
		Anggaran	Realisasi	Anggaran	Realisasi	Anggaran	Realisasi	Anggaran	Realisasi
1	2	3	4	5	6	7	8	9	10
4.01.4.01.00.01.2.09.2.09.01.	Penyediaan Jasa Pemeliharaan, Biaya Pemeliharaan dan Pajak Kendaraan Perorangan Dinas atau Kendaraan Dinas Jabatan	230.000.000,00	186.755.283,00	0,00	0,00	0,00	0,00	0,00	0,00
4.01.4.01.00.01.2.09.2.09.02.	Penyediaan Jasa Pemeliharaan, Biaya Pemeliharaan, Pajak, dan Perizinan Kendaraan Dinas Operasional atau Lapangan	866.952.000,00	762.923.415,00	0,00	0,00	0,00	0,00	0,00	0,00
4.01.4.01.00.01.2.09.2.09.05.	Pemeliharaan Mebel	133.752.000,00	127.708.500,00	0,00	0,00	0,00	0,00	0,00	0,00
4.01.4.01.00.01.2.09.2.09.06.	Pemeliharaan Peralatan dan Mesin Lainnya	227.974.000,00	176.131.460,00	0,00	0,00	0,00	0,00	0,00	0,00
4.01.4.01.00.01.2.09.2.09.09.	Pemeliharaan/Rehabilitasi Gedung Kantor dan Bangunan Lainnya	1.606.488.850,00	1.548.749.027,00	529.784.000,00	524.963.000,00	0,00	0,00	0,00	0,00
4.01.4.01.00.01.2.11.	Administrasi Keuangan dan Operasional Kepala Daerah dan Wakil Kepala Daerah	1.244.722.000,00	905.312.990,00	0,00	0,00	0,00	0,00	0,00	0,00
4.01.4.01.00.01.2.11.2.11.01.	Penyediaan Gaji dan Tunjangan Kepala Daerah dan Wakil Kepala Daerah	179.999.000,00	174.576.210,00	0,00	0,00	0,00	0,00	0,00	0,00
4.01.4.01.00.01.2.11.2.11.02.	Penyediaan Pakaian Dinas dan Atribut Kelengkapan Kepala Daerah dan Wakil Kepala	96.170.000,00	95.881.100,00	0,00	0,00	0,00	0,00	0,00	0,00
4.01.4.01.00.01.2.11.2.11.03.	Pelaksanaan Medical Check Up Kepala Daerah dan Wakil Kepala Daerah	20.000.000,00	0,00	0,00	0,00	0,00	0,00	0,00	0,00
4.01.4.01.00.01.2.11.2.11.04.	Penyediaan Dana Penunjang Operasional Kepala Daerah dan Wakil Kepala Daerah	948.553.000,00	634.855.680,00	0,00	0,00	0,00	0,00	0,00	0,00
4.01.4.01.00.01.2.12.	Fasilitas Kerumahtanggaan Sekretariat Daerah	288.000.000,00	287.721.600,00	0,00	0,00	0,00	0,00	0,00	0,00
4.01.4.01.00.01.2.12.2.12.01.	Penyediaan Kebutuhan Rumah Tangga Kepala Daerah	162.000.000,00	161.760.000,00	0,00	0,00	0,00	0,00	0,00	0,00
4.01.4.01.00.01.2.12.2.12.02.	Penyediaan Kebutuhan Rumah Tangga Wakil Kepala Daerah	126.000.000,00	125.961.600,00	0,00	0,00	0,00	0,00	0,00	0,00
4.01.4.01.00.01.2.13.	Penataan Organisasi	72.121.500,00	70.607.298,00	0,00	0,00	0,00	0,00	0,00	0,00
4.01.4.01.00.01.2.13.2.13.01.	Pengelolaan Kelembagaan dan Analisis Jabatan	51.726.000,00	51.526.498,00	0,00	0,00	0,00	0,00	0,00	0,00
4.01.4.01.00.01.2.13.2.13.02.	Fasilitas Pelayanan Publik dan Tata Laksana	10.096.000,00	9.354.000,00	0,00	0,00	0,00	0,00	0,00	0,00
4.01.4.01.00.01.2.13.2.13.03.	Peningkatan Kinerja dan Reformasi Birokrasi	10.299.500,00	9.726.800,00	0,00	0,00	0,00	0,00	0,00	0,00
4.01.4.01.00.01.2.14.	Pelaksanaan Protokol dan Komunikasi Pimpinan	414.662.500,00	395.478.685,00	0,00	0,00	0,00	0,00	0,00	0,00
4.01.4.01.00.01.2.14.2.14.01.	Fasilitas Keprotokolan	81.082.500,00	79.637.348,00	0,00	0,00	0,00	0,00	0,00	0,00
4.01.4.01.00.01.2.14.2.14.02.	Fasilitas Komunikasi Pimpinan	99.215.000,00	98.528.504,00	0,00	0,00	0,00	0,00	0,00	0,00
4.01.4.01.00.01.2.14.2.14.03.	Pendokumentasian Tugas Pimpinan	234.365.000,00	217.312.833,00	0,00	0,00	0,00	0,00	0,00	0,00
4.01.4.01.00.02.	PROGRAM PEMERINTAHAN DAN KESEJAHTERAAN RAKYAT	18.839.776.390,00	18.450.707.589,00	20.000.000,00	20.000.000,00	0,00	0,00	0,00	0,00
4.01.4.01.00.02.2.01.	Administrasi Tata Pemerintahan	269.372.200,00	260.992.350,00	0,00	0,00	0,00	0,00	0,00	0,00
4.01.4.01.00.02.2.01.2.01.01.	Penataan Administrasi Pemerintahan	43.250.000,00	42.953.000,00	0,00	0,00	0,00	0,00	0,00	0,00
4.01.4.01.00.02.2.01.2.01.02.	Pengelolaan Administrasi Kewilayahan	123.468.500,00	115.706.700,00	0,00	0,00	0,00	0,00	0,00	0,00
4.01.4.01.00.02.2.01.2.01.03.	Fasilitas Pelaksanaan Otonomi Daerah	102.653.700,00	102.332.650,00	0,00	0,00	0,00	0,00	0,00	0,00
4.01.4.01.00.02.2.02.	Pelaksanaan Kebijakan Kesejahteraan Rakyat	18.039.961.850,00	17.699.686.598,00	0,00	0,00	0,00	0,00	0,00	0,00

Kode	Uraian Urusan, Organisasi, Program, Kegiatan, dan Sub Kegiatan	KELOMPOK BELANJA						BELANJA TRANSFER	
		BELANJA OPERASI		BELANJA MODAL		BELANJA TAK TERDUGA		Anggaran	Realisasi
		Anggaran	Realisasi	Anggaran	Realisasi	Anggaran	Realisasi	Anggaran	Realisasi
1	2	3	4	5	6	7	8	9	10
4.01.4.01.00.02.2.02.2.02.01.	Fasilitasi Pengelolaan Bina Mental Spiritual	918.173.350,00	764.460.948,00	0,00	0,00	0,00	0,00	0,00	0,00
4.01.4.01.00.02.2.02.2.02.02.	Pelaksanaan Kebijakan, Evaluasi, dan Capaian Kinerja terkait Kesejahteraan Sosial	17.053.858.500,00	16.867.296.650,00	0,00	0,00	0,00	0,00	0,00	0,00
4.01.4.01.00.02.2.02.2.02.03.	Pelaksanaan Kebijakan, Evaluasi, dan Capaian Kinerja terkait Kesejahteraan Masyarakat	67.930.000,00	67.929.000,00	0,00	0,00	0,00	0,00	0,00	0,00
4.01.4.01.00.02.2.03.	Fasilitasi dan Koordinasi Hukum	518.671.140,00	478.272.041,00	20.000.000,00	20.000.000,00	0,00	0,00	0,00	0,00
4.01.4.01.00.02.2.03.2.03.01.	Fasilitasi Penyusunan Produk Hukum Daerah	150.059.400,00	149.855.773,00	0,00	0,00	0,00	0,00	0,00	0,00
4.01.4.01.00.02.2.03.2.03.02.	Fasilitasi Bantuan Hukum	98.240.800,00	66.695.673,00	0,00	0,00	0,00	0,00	0,00	0,00
4.01.4.01.00.02.2.03.2.03.03.	Pendokumentasian Produk Hukum dan Pengelolaan Informasi Hukum	270.370.940,00	261.720.595,00	20.000.000,00	20.000.000,00	0,00	0,00	0,00	0,00
4.01.4.01.00.02.2.04.	Fasilitasi Kerjasama Daerah	11.771.200,00	11.756.600,00	0,00	0,00	0,00	0,00	0,00	0,00
4.01.4.01.00.02.2.04.2.04.01.	Fasilitasi Kerja Sama Dalam Negeri	11.771.200,00	11.756.600,00	0,00	0,00	0,00	0,00	0,00	0,00
4.01.4.01.00.03.	PROGRAM PEREKONOMIAN DAN PEMBANGUNAN	7.164.723.954,00	6.515.933.779,00	0,00	0,00	0,00	0,00	0,00	0,00
4.01.4.01.00.03.2.01.	Pelaksanaan Kebijakan Perekonomian	321.240.358,00	128.814.700,00	0,00	0,00	0,00	0,00	0,00	0,00
4.01.4.01.00.03.2.01.2.01.01.	Koordinasi, Sinkronisasi, Monitoring dan Evaluasi Kebijakan Pengelolaan BUMD dan BLUD	22.983.658,00	19.153.800,00	0,00	0,00	0,00	0,00	0,00	0,00
4.01.4.01.00.03.2.01.2.01.02.	Pengendalian dan Distribusi Perekonomian	274.233.800,00	98.437.300,00	0,00	0,00	0,00	0,00	0,00	0,00
4.01.4.01.00.03.2.01.2.01.03.	Perencanaan dan Pengawasan Ekonomi Mikro kecil	24.022.900,00	11.223.600,00	0,00	0,00	0,00	0,00	0,00	0,00
4.01.4.01.00.03.2.02.	Pelaksanaan Administrasi Pembangunan	143.941.220,00	142.544.905,00	0,00	0,00	0,00	0,00	0,00	0,00
4.01.4.01.00.03.2.02.2.02.01.	Fasilitasi Penyusunan Program Pembangunan	64.136.700,00	64.085.099,00	0,00	0,00	0,00	0,00	0,00	0,00
4.01.4.01.00.03.2.02.2.02.02.	Pengendalian dan Evaluasi Program Pembangunan	23.106.460,00	23.045.611,00	0,00	0,00	0,00	0,00	0,00	0,00
4.01.4.01.00.03.2.02.2.02.03.	Pengelolaan Evaluasi dan Pelaporan Pelaksanaan Pembangunan	56.698.060,00	55.414.195,00	0,00	0,00	0,00	0,00	0,00	0,00
4.01.4.01.00.03.2.03.	Pengelolaan Pengadaan Barang dan Jasa	663.745.600,00	602.242.700,00	0,00	0,00	0,00	0,00	0,00	0,00
4.01.4.01.00.03.2.03.2.03.01.	Pengelolaan Pengadaan Barang dan Jasa	475.875.000,00	422.908.500,00	0,00	0,00	0,00	0,00	0,00	0,00
4.01.4.01.00.03.2.03.2.03.02.	Pengelolaan Layanan Pengadaan secara Elektronik	18.915.800,00	13.824.550,00	0,00	0,00	0,00	0,00	0,00	0,00
4.01.4.01.00.03.2.03.2.03.03.	Pembinaan dan Advokasi Pengadaan Barang dan Jasa	168.954.800,00	165.509.650,00	0,00	0,00	0,00	0,00	0,00	0,00
4.01.4.01.00.03.2.04.	Pemantauan Kebijakan Sumber Daya Alam	6.035.796.776,00	5.642.331.474,00	0,00	0,00	0,00	0,00	0,00	0,00
4.01.4.01.00.03.2.04.2.04.01.	Koordinasi, Sinkronisasi, dan Evaluasi Kebijakan Pertanian, Kehutanan, Kelautan, dan Perikanan	6.033.050.196,00	5.640.363.674,00	0,00	0,00	0,00	0,00	0,00	0,00
4.01.4.01.00.03.2.04.2.04.03.	Koordinasi, Sinkronisasi, dan Evaluasi Kebijakan Energi dan Air	2.746.580,00	1.967.800,00	0,00	0,00	0,00	0,00	0,00	0,00
5.02.	KEUANGAN	31.543.767.997,00	25.564.887.595,00	1.154.611.000,00	1.118.668.050,00	83.831.960.369,00	50.039.581.363,00	642.072.733.890,00	641.588.574.467,00
5.02.4.01.00.	SEKRETARIAT DAERAH	11.121.900,00	11.060.700,00	0,00	0,00	0,00	0,00	0,00	0,00

Kode	Uraian Urusan, Organisasi, Program, Kegiatan, dan Sub Kegiatan	KELOMPOK BELANJA							
		BELANJA OPERASI		BELANJA MODAL		BELANJA TAK TERDUGA		BELANJA TRANSFER	
		Anggaran	Realisasi	Anggaran	Realisasi	Anggaran	Realisasi	Anggaran	Realisasi
1	2	3	4	5	6	7	8	9	10
5.02.4.01.00.03.	PROGRAM PENGELOLAAN BARANG MILIK DAERAH	11.121.900,00	11.060.700,00	0,00	0,00	0,00	0,00	0,00	0,00
5.02.4.01.00.03.2.01.	Pengelolaan Barang Milik Daerah	11.121.900,00	11.060.700,00	0,00	0,00	0,00	0,00	0,00	0,00
5.02.4.01.00.03.2.01.2.01.01.	Penyusunan Standar Harga	11.121.900,00	11.060.700,00	0,00	0,00	0,00	0,00	0,00	0,00

Kode	Uraian Urusan, Organisasi, Program, Kegiatan, dan Sub Kegiatan	KELOMPOK BELANJA						BELANJA TRANSFER	
		BELANJA OPERASI		BELANJA MODAL		BELANJA TAK TERDUGA		Anggaran	Realisasi
		Anggaran	Realisasi	Anggaran	Realisasi	Anggaran	Realisasi	Anggaran	Realisasi
1	2	3	4	5	6	7	8	9	10
4.	UNSUR PENDUKUNG	95.936.067.005,00	89.258.873.732,00	2.480.794.345,00	2.413.767.350,00	0,00	0,00	0,00	0,00
4.02.	SEKRETARIAT DPRD	48.042.569.715,00	44.201.159.852,00	848.865.530,00	836.105.000,00	0,00	0,00	0,00	0,00
4.02.4.02.00.	SEKRETARIAT DPRD	48.042.569.715,00	44.201.159.852,00	848.865.530,00	836.105.000,00	0,00	0,00	0,00	0,00
4.02.4.02.00.01.	PROGRAM PENUNJANG URUSAN PEMERINTAHAN DAERAH KABUPATEN/KOTA	34.190.844.215,00	33.445.063.840,00	848.865.530,00	836.105.000,00	0,00	0,00	0,00	0,00
4.02.4.02.00.01.2.01.	Perencanaan, Penganggaran, dan Evaluasi Kinerja Perangkat Daerah	22.527.000,00	20.890.800,00	0,00	0,00	0,00	0,00	0,00	0,00
4.02.4.02.00.01.2.01.2.01.01.	Penyusunan Dokumen Perencanaan Perangkat Daerah	5.007.000,00	4.266.600,00	0,00	0,00	0,00	0,00	0,00	0,00
4.02.4.02.00.01.2.01.2.01.02.	Koordinasi dan Penyusunan Dokumen RKA-SKPD	8.932.000,00	8.795.000,00	0,00	0,00	0,00	0,00	0,00	0,00
4.02.4.02.00.01.2.01.2.01.04.	Koordinasi dan Penyusunan DPA-SKPD	3.000.000,00	2.348.000,00	0,00	0,00	0,00	0,00	0,00	0,00
4.02.4.02.00.01.2.01.2.01.05.	Koordinasi dan Penyusunan Perubahan DPA-SKPD	4.466.000,00	4.439.500,00	0,00	0,00	0,00	0,00	0,00	0,00
4.02.4.02.00.01.2.01.2.01.06.	Koordinasi dan Penyusunan Laporan Capaian Kinerja dan Ikhtisar Realisasi Kinerja SKPD	1.122.000,00	1.041.700,00	0,00	0,00	0,00	0,00	0,00	0,00
4.02.4.02.00.01.2.02.	Administrasi Keuangan Perangkat Daerah	3.191.410.000,00	3.086.386.337,00	0,00	0,00	0,00	0,00	0,00	0,00
4.02.4.02.00.01.2.02.2.02.01.	Penyediaan Gaji dan Tunjangan ASN	3.109.010.000,00	3.014.785.167,00	0,00	0,00	0,00	0,00	0,00	0,00
4.02.4.02.00.01.2.02.2.02.02.	Penyediaan Administrasi Pelaksanaan Tugas ASN	55.200.000,00	55.199.100,00	0,00	0,00	0,00	0,00	0,00	0,00
4.02.4.02.00.01.2.02.2.02.03.	Pelaksanaan Penatausahaan dan Pengujian/Verifikasi Keuangan SKPD	1.000.000,00	989.400,00	0,00	0,00	0,00	0,00	0,00	0,00
4.02.4.02.00.01.2.02.2.02.04.	Koordinasi dan Pelaksanaan Akuntansi SKPD	20.000.000,00	9.226.070,00	0,00	0,00	0,00	0,00	0,00	0,00
4.02.4.02.00.01.2.02.2.02.05.	Koordinasi dan Penyusunan Laporan Keuangan Akhir Tahun SKPD	5.000.000,00	4.991.000,00	0,00	0,00	0,00	0,00	0,00	0,00
4.02.4.02.00.01.2.02.2.02.06.	Pengelolaan dan Penyiapan Bahan Tanggapan Pemeriksaan	200.000,00	199.800,00	0,00	0,00	0,00	0,00	0,00	0,00
4.02.4.02.00.01.2.02.2.02.07.	Koordinasi dan Penyusunan Laporan Keuangan Bulanan/Triwulanan/Semesteran SKPD	500.000,00	499.800,00	0,00	0,00	0,00	0,00	0,00	0,00
4.02.4.02.00.01.2.02.2.02.08.	Penyusunan Pelaporan dan Analisis Prognosis Realisasi Anggaran	500.000,00	496.000,00	0,00	0,00	0,00	0,00	0,00	0,00
4.02.4.02.00.01.2.05.	Administrasi Kepegawaian Perangkat Daerah	353.709.000,00	307.656.960,00	0,00	0,00	0,00	0,00	0,00	0,00
4.02.4.02.00.01.2.05.2.05.11.	Bimbingan Teknis Implementasi Peraturan Perundang-Undangan	353.709.000,00	307.656.960,00	0,00	0,00	0,00	0,00	0,00	0,00
4.02.4.02.00.01.2.06.	Administrasi Umum Perangkat Daerah	610.880.200,00	561.928.102,00	14.000.000,00	14.000.000,00	0,00	0,00	0,00	0,00
4.02.4.02.00.01.2.06.2.06.02.	Penyediaan Peralatan dan Perlengkapan Kantor	56.250.000,00	56.250.000,00	0,00	0,00	0,00	0,00	0,00	0,00
4.02.4.02.00.01.2.06.2.06.06.	Penyediaan Bahan Bacaan dan Peraturan Perundang-undangan	19.260.000,00	18.260.000,00	0,00	0,00	0,00	0,00	0,00	0,00
4.02.4.02.00.01.2.06.2.06.08.	Fasilitasi Kunjungan Tamu	318.480.000,00	277.507.638,00	0,00	0,00	0,00	0,00	0,00	0,00
4.02.4.02.00.01.2.06.2.06.09.	Penyelenggaraan Rapat Koordinasi dan Konsultasi SKPD	188.987.200,00	182.099.926,00	0,00	0,00	0,00	0,00	0,00	0,00
4.02.4.02.00.01.2.06.2.06.10.	Penatausahaan Arsip Dinamis pada SKPD	27.903.000,00	27.810.538,00	14.000.000,00	14.000.000,00	0,00	0,00	0,00	0,00

Kode	Uraian Urusan, Organisasi, Program, Kegiatan, dan Sub Kegiatan	KELOMPOK BELANJA						BELANJA TRANSFER	
		BELANJA OPERASI		BELANJA MODAL		BELANJA TAK TERDUGA		Anggaran	Realisasi
		Anggaran	Realisasi	Anggaran	Realisasi	Anggaran	Realisasi	Anggaran	Realisasi
1	2	3	4	5	6	7	8	9	10
4.02.4.02.00.01.2.07.	Pengadaan Barang Milik Daerah Penunjang Urusan Pemerintah Daerah	10.000.000,00	6.021.000,00	810.291.450,00	803.050.000,00	0,00	0,00	0,00	0,00
4.02.4.02.00.01.2.07.2.07.05.	Pengadaan Mebel	0,00	0,00	61.500.000,00	61.500.000,00	0,00	0,00	0,00	0,00
4.02.4.02.00.01.2.07.2.07.06.	Pengadaan Peralatan dan Mesin Lainnya	10.000.000,00	6.021.000,00	737.670.000,00	730.965.000,00	0,00	0,00	0,00	0,00
4.02.4.02.00.01.2.07.2.07.11.	Pengadaan Sarana dan Prasarana Pendukung Gedung Kantor atau Bangunan Lainnya	0,00	0,00	11.121.450,00	10.585.000,00	0,00	0,00	0,00	0,00
4.02.4.02.00.01.2.08.	Penyediaan Jasa Penunjang Urusan Pemerintahan Daerah	147.155.000,00	124.643.134,00	0,00	0,00	0,00	0,00	0,00	0,00
4.02.4.02.00.01.2.08.2.08.01.	Penyediaan Jasa Surat Menyurat	15.955.000,00	14.874.910,00	0,00	0,00	0,00	0,00	0,00	0,00
4.02.4.02.00.01.2.08.2.08.02.	Penyediaan Jasa Komunikasi, Sumber Daya Air dan Listrik	131.200.000,00	109.768.224,00	0,00	0,00	0,00	0,00	0,00	0,00
4.02.4.02.00.01.2.09.	Pemeliharaan Barang Milik Daerah Penunjang Urusan Pemerintahan Daerah	1.017.409.815,00	705.795.728,00	24.574.080,00	19.055.000,00	0,00	0,00	0,00	0,00
4.02.4.02.00.01.2.09.2.09.01.	Penyediaan Jasa Pemeliharaan, Biaya Pemeliharaan dan Pajak Kendaraan Perorangan Dinas atau Kendaraan Dinas Jabatan	372.427.689,00	209.821.353,00	0,00	0,00	0,00	0,00	0,00	0,00
4.02.4.02.00.01.2.09.2.09.02.	Penyediaan Jasa Pemeliharaan, Biaya Pemeliharaan, Pajak, dan Perizinan Kendaraan Dinas Operasional atau Lapangan	173.699.515,00	82.691.601,00	0,00	0,00	0,00	0,00	0,00	0,00
4.02.4.02.00.01.2.09.2.09.05.	Pemeliharaan Mebel	10.500.000,00	9.900.000,00	0,00	0,00	0,00	0,00	0,00	0,00
4.02.4.02.00.01.2.09.2.09.06.	Pemeliharaan Peralatan dan Mesin Lainnya	40.700.000,00	36.172.000,00	0,00	0,00	0,00	0,00	0,00	0,00
4.02.4.02.00.01.2.09.2.09.09.	Pemeliharaan/Rehabilitasi Gedung Kantor dan Bangunan Lainnya	302.052.820,00	253.985.761,00	24.574.080,00	19.055.000,00	0,00	0,00	0,00	0,00
4.02.4.02.00.01.2.09.2.09.10.	Pemeliharaan/Rehabilitasi Sarana dan Prasarana Gedung Kantor atau Bangunan Lainnya	118.029.791,00	113.225.013,00	0,00	0,00	0,00	0,00	0,00	0,00
4.02.4.02.00.01.2.15.	Layanan Keuangan dan Kesejahteraan DPRD	28.161.652.000,00	27.988.032.934,00	0,00	0,00	0,00	0,00	0,00	0,00
4.02.4.02.00.01.2.15.2.15.01.	Penyelenggaraan Administrasi Keuangan DPRD	27.890.145.000,00	27.760.861.928,00	0,00	0,00	0,00	0,00	0,00	0,00
4.02.4.02.00.01.2.15.2.15.02.	Penyediaan Pakaiannya Dinas dan Atribut DPRD	215.500.000,00	193.401.100,00	0,00	0,00	0,00	0,00	0,00	0,00
4.02.4.02.00.01.2.15.2.15.03.	Pelaksanaan Medical Check Up DPRD	56.007.000,00	33.769.906,00	0,00	0,00	0,00	0,00	0,00	0,00
4.02.4.02.00.01.2.16.	Layanan Administrasi DPRD	676.101.200,00	643.708.845,00	0,00	0,00	0,00	0,00	0,00	0,00
4.02.4.02.00.01.2.16.2.16.02.	Fasilitas Fraksi DPRD	29.160.000,00	10.400.000,00	0,00	0,00	0,00	0,00	0,00	0,00
4.02.4.02.00.01.2.16.2.16.03.	Fasilitas Rapat Koordinasi dan Konsultasi DPRD	646.941.200,00	633.308.845,00	0,00	0,00	0,00	0,00	0,00	0,00
4.02.4.02.00.02.	PROGRAM DUKUNGAN PELAKSANAAN TUGAS DAN FUNGSI DPRD	13.851.725.500,00	10.756.096.012,00	0,00	0,00	0,00	0,00	0,00	0,00
4.02.4.02.00.02.2.01.	Pembentukan Peraturan Daerah dan Peraturan DPRD	1.725.752.800,00	1.456.562.471,00	0,00	0,00	0,00	0,00	0,00	0,00
4.02.4.02.00.02.2.01.2.01.01.	Penyusunan dan Pembahasan Program Pembentukan Peraturan Daerah	143.783.900,00	136.201.105,00	0,00	0,00	0,00	0,00	0,00	0,00
4.02.4.02.00.02.2.01.2.01.02.	Pembahasan Rancangan Peraturan Daerah	584.736.900,00	453.660.666,00	0,00	0,00	0,00	0,00	0,00	0,00
4.02.4.02.00.02.2.01.2.01.03.	Penyelenggaraan Kajian Perundang-Undangan	756.495.500,00	639.621.700,00	0,00	0,00	0,00	0,00	0,00	0,00

Kode	Uraian Urusan, Organisasi, Program, Kegiatan, dan Sub Kegiatan	KELOMPOK BELANJA						BELANJA TRANSFER	
		BELANJA OPERASI		BELANJA MODAL		BELANJA TAK TERDUGA		Anggaran	Realisasi
		Anggaran	Realisasi	Anggaran	Realisasi	Anggaran	Realisasi	Anggaran	Realisasi
1	2	3	4	5	6	7	8	9	10
4.02.4.02.00.02.2.01.2.01.04.	Fasilitasi Penyusunan Penjelasan/Keterangan dan/atau Naskah Akademik	240.736.500,00	227.079.000,00	0,00	0,00	0,00	0,00	0,00	0,00
4.02.4.02.00.02.2.02.	Pembahasan Kebijakan Anggaran	1.038.356.400,00	508.666.250,00	0,00	0,00	0,00	0,00	0,00	0,00
4.02.4.02.00.02.2.02.2.02.01.	Pembahasan KUA dan PPAS	364.857.400,00	258.184.650,00	0,00	0,00	0,00	0,00	0,00	0,00
4.02.4.02.00.02.2.02.2.02.02.	Pembahasan Perubahan KUA dan Perubahan PPAS	263.845.000,00	179.533.600,00	0,00	0,00	0,00	0,00	0,00	0,00
4.02.4.02.00.02.2.02.2.02.03.	Pembahasan APBD	241.854.000,00	68.514.200,00	0,00	0,00	0,00	0,00	0,00	0,00
4.02.4.02.00.02.2.02.2.02.04.	Pembahasan APBD Perubahan	152.200.000,00	2.089.800,00	0,00	0,00	0,00	0,00	0,00	0,00
4.02.4.02.00.02.2.02.2.02.06.	Pembahasan Pertanggungjawaban APBD	15.600.000,00	344.000,00	0,00	0,00	0,00	0,00	0,00	0,00
4.02.4.02.00.02.2.03.	Pengawasan Penyelenggaraan Pemerintahan	653.242.500,00	507.497.900,00	0,00	0,00	0,00	0,00	0,00	0,00
4.02.4.02.00.02.2.03.2.03.01.	Pengawasan Urusan Pemerintahan bidang Pemerintahan dan Hukum	157.072.500,00	117.662.200,00	0,00	0,00	0,00	0,00	0,00	0,00
4.02.4.02.00.02.2.03.2.03.02.	Pengawasan Urusan Pemerintahan Bidang Infrastruktur	164.512.500,00	127.959.700,00	0,00	0,00	0,00	0,00	0,00	0,00
4.02.4.02.00.02.2.03.2.03.03.	Pengawasan Urusan Pemerintahan Bidang Kesejahteraan Rakyat	150.735.000,00	120.129.100,00	0,00	0,00	0,00	0,00	0,00	0,00
4.02.4.02.00.02.2.03.2.03.04.	Pengawasan Urusan Pemerintahan Bidang Perekonomian	152.572.500,00	141.746.900,00	0,00	0,00	0,00	0,00	0,00	0,00
4.02.4.02.00.02.2.03.2.03.08.	Pembahasan Laporan Keterangan Pertanggungjawaban Kepala Daerah	28.350.000,00	0,00	0,00	0,00	0,00	0,00	0,00	0,00
4.02.4.02.00.02.2.04.	Peningkatan Kapasitas DPRD	2.843.569.800,00	2.460.154.453,00	0,00	0,00	0,00	0,00	0,00	0,00
4.02.4.02.00.02.2.04.2.04.02.	Bimbingan Teknis DPRD	1.894.650.000,00	1.811.712.453,00	0,00	0,00	0,00	0,00	0,00	0,00
4.02.4.02.00.02.2.04.2.04.03.	Publikasi dan Dokumentasi Dewan	604.119.800,00	398.642.000,00	0,00	0,00	0,00	0,00	0,00	0,00
4.02.4.02.00.02.2.04.2.04.04.	Penyediaan Kelompok Pakar dan Tim Ahli	160.000.000,00	65.000.000,00	0,00	0,00	0,00	0,00	0,00	0,00
4.02.4.02.00.02.2.04.2.04.05.	Penyediaan Tenaga Ahli Fraksi	184.800.000,00	184.800.000,00	0,00	0,00	0,00	0,00	0,00	0,00
4.02.4.02.00.02.2.05.	Penyerapan dan Penghimpunan Aspirasi Masyarakat	562.593.000,00	492.303.900,00	0,00	0,00	0,00	0,00	0,00	0,00
4.02.4.02.00.02.2.05.2.05.01.	Kunjungan Kerja dalam Daerah	19.997.000,00	1.959.500,00	0,00	0,00	0,00	0,00	0,00	0,00
4.02.4.02.00.02.2.05.2.05.03.	Pelaksanaan Reses	542.596.000,00	490.344.400,00	0,00	0,00	0,00	0,00	0,00	0,00
4.02.4.02.00.02.2.06.	Pelaksanaan dan Pengawasan Kode Etik DPRD	89.932.500,00	66.041.201,00	0,00	0,00	0,00	0,00	0,00	0,00
4.02.4.02.00.02.2.06.2.06.02.	Pengawasan Kode Etik DPRD	89.932.500,00	66.041.201,00	0,00	0,00	0,00	0,00	0,00	0,00
4.02.4.02.00.02.2.08.	Fasilitasi Tugas DPRD	6.938.278.500,00	5.264.869.837,00	0,00	0,00	0,00	0,00	0,00	0,00
4.02.4.02.00.02.2.08.2.08.01.	Koordinasi dan Konsultasi Pelaksanaan Tugas DPRD	6.216.377.000,00	4.673.130.992,00	0,00	0,00	0,00	0,00	0,00	0,00
4.02.4.02.00.02.2.08.2.08.03.	Fasilitasi Pelaksanaan Tugas Badan Musyawarah	300.382.500,00	177.265.940,00	0,00	0,00	0,00	0,00	0,00	0,00
4.02.4.02.00.02.2.08.2.08.04.	Fasilitasi Tugas Pimpinan DPRD	421.519.000,00	414.472.905,00	0,00	0,00	0,00	0,00	0,00	0,00

Kode	Uraian Urusan, Organisasi, Program, Kegiatan, dan Sub Kegiatan	KELOMPOK BELANJA						BELANJA TRANSFER	
		BELANJA OPERASI		BELANJA MODAL		BELANJA TAK TERDUGA		Anggaran	Realisasi
		Anggaran	Realisasi	Anggaran	Realisasi	Anggaran	Realisasi	Anggaran	Realisasi
1	2	3	4	5	6	7	8	9	10
5.	UNSUR PENUNJANG	134.793.636.822,00	68.682.728.305,00	1.455.629.000,00	1.416.301.250,00	83.831.960.369,00	50.039.581.363,00	642.072.733.890,00	641.588.574.467,00
5.01.	PERENCANAAN	6.569.602.045,00	6.305.862.341,00	70.375.000,00	67.877.000,00	0,00	0,00	0,00	0,00
5.01.5.01.00.	BADAN PERENCANAAN PEMBANGUNAN, PENELITIAN DAN PENGEMBANGAN DAERAH	6.569.602.045,00	6.305.862.341,00	70.375.000,00	67.877.000,00	0,00	0,00	0,00	0,00
5.01.5.01.00.01.	PROGRAM PENUNJANG URUSAN PEMERINTAHAN DAERAH KABUPATEN/KOTA	5.111.666.120,00	4.912.972.672,00	70.375.000,00	67.877.000,00	0,00	0,00	0,00	0,00
5.01.5.01.00.01.2.01.	Perencanaan, Penganggaran, dan Evaluasi Kinerja Perangkat Daerah	78.106.560,00	77.936.560,00	0,00	0,00	0,00	0,00	0,00	0,00
5.01.5.01.00.01.2.01.2.01.01.	Penyusunan Dokumen Perencanaan Perangkat Daerah	5.281.000,00	5.281.000,00	0,00	0,00	0,00	0,00	0,00	0,00
5.01.5.01.00.01.2.01.2.01.06.	Koordinasi dan Penyusunan Laporan Capaian Kinerja dan Ikhtisar Realisasi Kinerja SKPD	2.153.840,00	2.153.840,00	0,00	0,00	0,00	0,00	0,00	0,00
5.01.5.01.00.01.2.01.2.01.07.	Evaluasi Kinerja Perangkat Daerah	70.671.720,00	70.501.720,00	0,00	0,00	0,00	0,00	0,00	0,00
5.01.5.01.00.01.2.02.	Administrasi Keuangan Perangkat Daerah	4.353.198.000,00	4.214.494.497,00	0,00	0,00	0,00	0,00	0,00	0,00
5.01.5.01.00.01.2.02.2.02.01.	Penyediaan Gaji dan Tunjangan ASN	4.284.399.000,00	4.146.946.397,00	0,00	0,00	0,00	0,00	0,00	0,00
5.01.5.01.00.01.2.02.2.02.03.	Pelaksanaan Penatausahaan dan Pengujian/Verifikasi Keuangan SKPD	68.799.000,00	67.548.100,00	0,00	0,00	0,00	0,00	0,00	0,00
5.01.5.01.00.01.2.05.	Administrasi Kepegawaian Perangkat Daerah	17.247.547,00	17.246.555,00	0,00	0,00	0,00	0,00	0,00	0,00
5.01.5.01.00.01.2.05.2.05.03.	Pendataan dan Pengolahan Administrasi Kepegawaian	17.247.547,00	17.246.555,00	0,00	0,00	0,00	0,00	0,00	0,00
5.01.5.01.00.01.2.06.	Administrasi Umum Perangkat Daerah	227.090.028,00	185.390.138,00	0,00	0,00	0,00	0,00	0,00	0,00
5.01.5.01.00.01.2.06.2.06.09.	Penyelenggaraan Rapat Koordinasi dan Konsultasi SKPD	186.999.040,00	145.299.553,00	0,00	0,00	0,00	0,00	0,00	0,00
5.01.5.01.00.01.2.06.2.06.10.	Penatausahaan Arsip Dinamis pada SKPD	40.090.988,00	40.090.585,00	0,00	0,00	0,00	0,00	0,00	0,00
5.01.5.01.00.01.2.07.	Pengadaan Barang Milik Daerah Penunjang Urusan Pemerintah Daerah	0,00	0,00	70.375.000,00	67.877.000,00	0,00	0,00	0,00	0,00
5.01.5.01.00.01.2.07.2.07.06.	Pengadaan Peralatan dan Mesin Lainnya	0,00	0,00	70.375.000,00	67.877.000,00	0,00	0,00	0,00	0,00
5.01.5.01.00.01.2.08.	Penyediaan Jasa Penunjang Urusan Pemerintahan Daerah	107.204.770,00	91.705.968,00	0,00	0,00	0,00	0,00	0,00	0,00
5.01.5.01.00.01.2.08.2.08.01.	Penyediaan Jasa Surat Menyurat	41.326.485,00	41.326.085,00	0,00	0,00	0,00	0,00	0,00	0,00
5.01.5.01.00.01.2.08.2.08.02.	Penyediaan Jasa Komunikasi, Sumber Daya Air dan Listrik	65.878.285,00	50.379.883,00	0,00	0,00	0,00	0,00	0,00	0,00
5.01.5.01.00.01.2.09.	Pemeliharaan Barang Milik Daerah Penunjang Urusan Pemerintahan Daerah	328.819.215,00	326.198.954,00	0,00	0,00	0,00	0,00	0,00	0,00
5.01.5.01.00.01.2.09.2.09.02.	Penyediaan Jasa Pemeliharaan, Biaya Pemeliharaan, Pajak, dan Perizinan Kendaraan Dinas Operasional atau Lapangan	164.750.300,00	162.433.154,00	0,00	0,00	0,00	0,00	0,00	0,00
5.01.5.01.00.01.2.09.2.09.05.	Pemeliharaan Mebel	8.600.000,00	8.600.000,00	0,00	0,00	0,00	0,00	0,00	0,00
5.01.5.01.00.01.2.09.2.09.06.	Pemeliharaan Peralatan dan Mesin Lainnya	36.660.000,00	36.660.000,00	0,00	0,00	0,00	0,00	0,00	0,00
5.01.5.01.00.01.2.09.2.09.09.	Pemeliharaan/Rehabilitasi Gedung Kantor dan Bangunan Lainnya	118.808.915,00	118.505.800,00	0,00	0,00	0,00	0,00	0,00	0,00

Kode	Uraian Urusan, Organisasi, Program, Kegiatan, dan Sub Kegiatan	KELOMPOK BELANJA						BELANJA TRANSFER	
		BELANJA OPERASI		BELANJA MODAL		BELANJA TAK TERDUGA		Anggaran	Realisasi
		Anggaran	Realisasi	Anggaran	Realisasi	Anggaran	Realisasi	Anggaran	Realisasi
1	2	3	4	5	6	7	8	9	10
5.01.5.01.00.02.	PROGRAM PERENCANAAN, PENGENDALIAN DAN EVALUASI PEMBANGUNAN DAERAH	611.299.915,00	589.496.533,00	0,00	0,00	0,00	0,00	0,00	0,00
5.01.5.01.00.02.2.01.	Penyusunan Perencanaan dan Pendanaan	547.547.350,00	526.891.423,00	0,00	0,00	0,00	0,00	0,00	0,00
5.01.5.01.00.02.2.01.2.01.01.	Analisis Kondisi Daerah, Permasalahan, dan Isu Strategis Pembangunan Daerah	5.217.950,00	5.217.950,00	0,00	0,00	0,00	0,00	0,00	0,00
5.01.5.01.00.02.2.01.2.01.02.	Koordinasi Penelaahan Dokumen Perencanaan Pembangunan Daerah dengan Dokumen Kebijakan Lainnya	1.803.000,00	1.803.000,00	0,00	0,00	0,00	0,00	0,00	0,00
5.01.5.01.00.02.2.01.2.01.03.	Pelaksanaan Konsultasi Publik	42.172.000,00	42.099.340,00	0,00	0,00	0,00	0,00	0,00	0,00
5.01.5.01.00.02.2.01.2.01.04.	Koordinasi Pelaksanaan Forum SKPD/Lintas SKPD	19.143.000,00	19.143.000,00	0,00	0,00	0,00	0,00	0,00	0,00
5.01.5.01.00.02.2.01.2.01.05.	Pelaksanaan Musrenbang Kabupaten/Kota	33.773.000,00	33.699.000,00	0,00	0,00	0,00	0,00	0,00	0,00
5.01.5.01.00.02.2.01.2.01.06.	Penyiapan Bahan Koordinasi Musrenbang Kecamatan	1.804.500,00	1.804.500,00	0,00	0,00	0,00	0,00	0,00	0,00
5.01.5.01.00.02.2.01.2.01.07.	Koordinasi Penyusunan dan Penetapan Dokumen Perencanaan Pembangunan Daerah Kabupaten/Kota	443.633.900,00	423.124.633,00	0,00	0,00	0,00	0,00	0,00	0,00
5.01.5.01.00.02.2.02.	Analisis Data dan Informasi Pemerintahan Daerah Bidang Perencanaan Pembangunan Daerah	38.759.475,00	38.590.390,00	0,00	0,00	0,00	0,00	0,00	0,00
5.01.5.01.00.02.2.02.2.02.01.	Analisis Data dan Informasi Perencanaan Pembangunan Daerah	3.425.000,00	3.420.340,00	0,00	0,00	0,00	0,00	0,00	0,00
5.01.5.01.00.02.2.02.2.02.02.	Pembinaan dan Pemanfaatan Data dan Informasi Perencanaan Pembangunan SKPD	5.991.500,00	5.864.000,00	0,00	0,00	0,00	0,00	0,00	0,00
5.01.5.01.00.02.2.02.2.02.03.	Penyusunan Profil Pembangunan Daerah Kabupaten/Kota	29.342.975,00	29.306.050,00	0,00	0,00	0,00	0,00	0,00	0,00
5.01.5.01.00.02.2.03.	Pengendalian, Evaluasi dan Pelaporan Bidang Perencanaan Pembangunan Daerah	24.993.090,00	24.014.720,00	0,00	0,00	0,00	0,00	0,00	0,00
5.01.5.01.00.02.2.03.2.03.01.	Koordinasi Pengendalian Perencanaan dan Pelaksanaan Pembangunan Daerah di Kabupaten/Kota	8.441.640,00	8.203.800,00	0,00	0,00	0,00	0,00	0,00	0,00
5.01.5.01.00.02.2.03.2.03.02.	Pengendalian Pelaksanaan Kerjasama Daerah	1.686.510,00	1.686.500,00	0,00	0,00	0,00	0,00	0,00	0,00
5.01.5.01.00.02.2.03.2.03.03.	Monitoring, Evaluasi dan Penyusunan Laporan Berkala Pelaksanaan Pembangunan Daerah	14.864.940,00	14.124.420,00	0,00	0,00	0,00	0,00	0,00	0,00
5.01.5.01.00.03.	PROGRAM KOORDINASI DAN SINKRONISASI PERENCANAAN PEMBANGUNAN DAERAH	846.636.010,00	803.393.136,00	0,00	0,00	0,00	0,00	0,00	0,00
5.01.5.01.00.03.2.01.	Koordinasi Perencanaan Bidang Pemerintahan dan Pembangunan Manusia	344.606.430,00	330.264.130,00	0,00	0,00	0,00	0,00	0,00	0,00
5.01.5.01.00.03.2.01.2.01.01.	Koordinasi Penyusunan Dokumen Perencanaan Pembangunan Daerah Bidang Pemerintahan (RPJPD, RPJMD dan RKPD)	91.810.980,00	88.155.980,00	0,00	0,00	0,00	0,00	0,00	0,00
5.01.5.01.00.03.2.01.2.01.02.	Asistensi Penyusunan Dokumen Perencanaan Pembangunan Perangkat Daerah Bidang Pemerintahan	11.135.000,00	11.095.000,00	0,00	0,00	0,00	0,00	0,00	0,00
5.01.5.01.00.03.2.01.2.01.03.	Pelaksanaan Monitoring dan Evaluasi Penyusunan Dokumen Perencanaan Pembangunan Perangkat Daerah Bidang Pemerintahan	6.785.800,00	6.443.710,00	0,00	0,00	0,00	0,00	0,00	0,00
5.01.5.01.00.03.2.01.2.01.06.	Asistensi Penyusunan Dokumen Perencanaan Pembangunan Perangkat Daerah Bidang Pembangunan Manusia	177.307.000,00	169.772.040,00	0,00	0,00	0,00	0,00	0,00	0,00
5.01.5.01.00.03.2.01.2.01.08.	Koordinasi Pelaksanaan Sinergitas dan Harmonisasi Perencanaan Pembangunan Daerah Bidang Pembangunan Manusia	57.567.650,00	54.797.400,00	0,00	0,00	0,00	0,00	0,00	0,00

Kode	Uraian Urusan, Organisasi, Program, Kegiatan, dan Sub Kegiatan	KELOMPOK BELANJA						BELANJA TRANSFER	
		BELANJA OPERASI		BELANJA MODAL		BELANJA TAK TERDUGA		Anggaran	Realisasi
		Anggaran	Realisasi	Anggaran	Realisasi	Anggaran	Realisasi	Anggaran	Realisasi
1	2	3	4	5	6	7	8	9	10
5.01.5.01.00.03.2.02.	Koordinasi Perencanaan Bidang Perekonomian dan SDA (Sumber Daya Alam)	146.252.695,00	143.114.643,00	0,00	0,00	0,00	0,00	0,00	0,00
5.01.5.01.00.03.2.02.2.02.01.	Koordinasi Penyusunan Dokumen Perencanaan Pembangunan Daerah Bidang Perekonomian (RPJPD, RPJMD dan RKPD)	113.967.500,00	111.320.448,00	0,00	0,00	0,00	0,00	0,00	0,00
5.01.5.01.00.03.2.02.2.02.02.	Asistensi Penyusunan Dokumen Perencanaan Pembangunan Perangkat Daerah Bidang Perekonomian	1.215.000,00	1.215.000,00	0,00	0,00	0,00	0,00	0,00	0,00
5.01.5.01.00.03.2.02.2.02.03.	Pelaksanaan Monitoring dan Evaluasi Penyusunan Dokumen Perencanaan Pembangunan Perangkat Daerah Bidang Perekonomian	1.895.000,00	1.880.000,00	0,00	0,00	0,00	0,00	0,00	0,00
5.01.5.01.00.03.2.02.2.02.04.	Koordinasi Pelaksanaan Sinergitas dan Harmonisasi Perencanaan Pembangunan Daerah Bidang Perekonomian	14.964.770,00	14.628.770,00	0,00	0,00	0,00	0,00	0,00	0,00
5.01.5.01.00.03.2.02.2.02.05.	Koordinasi Penyusunan Dokumen Perencanaan Pembangunan Daerah Bidang SDA (RPJPD, RPJMD dan RKPD)	4.660.425,00	4.610.425,00	0,00	0,00	0,00	0,00	0,00	0,00
5.01.5.01.00.03.2.02.2.02.06.	Asistensi Penyusunan Dokumen Perencanaan Pembangunan Perangkat Daerah Bidang SDA	2.430.000,00	2.430.000,00	0,00	0,00	0,00	0,00	0,00	0,00
5.01.5.01.00.03.2.02.2.02.07.	Pelaksanaan Monitoring dan Evaluasi Penyusunan Dokumen Perencanaan Pembangunan Perangkat Daerah Bidang SDA	4.690.000,00	4.600.000,00	0,00	0,00	0,00	0,00	0,00	0,00
5.01.5.01.00.03.2.02.2.02.08.	Koordinasi Pelaksanaan Sinergitas dan Harmonisasi Perencanaan Pembangunan Daerah Bidang SDA	2.430.000,00	2.430.000,00	0,00	0,00	0,00	0,00	0,00	0,00
5.01.5.01.00.03.2.03.	Koordinasi Perencanaan Bidang Infrastruktur dan Kewilayahan	355.776.885,00	330.014.363,00	0,00	0,00	0,00	0,00	0,00	0,00
5.01.5.01.00.03.2.03.2.03.01.	Koordinasi Penyusunan Dokumen Perencanaan Pembangunan Daerah Bidang Infrastruktur (RPJPD, RPJMD dan RKPD)	105.124.250,00	103.357.780,00	0,00	0,00	0,00	0,00	0,00	0,00
5.01.5.01.00.03.2.03.2.03.02.	Asistensi Penyusunan Dokumen Perencanaan Pembangunan Perangkat Daerah Bidang Infrastruktur	7.505.000,00	6.790.780,00	0,00	0,00	0,00	0,00	0,00	0,00
5.01.5.01.00.03.2.03.2.03.03.	Pelaksanaan Monitoring dan Evaluasi Penyusunan Dokumen Perencanaan Pembangunan Perangkat Daerah Bidang Infrastruktur	9.065.000,00	8.675.350,00	0,00	0,00	0,00	0,00	0,00	0,00
5.01.5.01.00.03.2.03.2.03.04.	Koordinasi Pelaksanaan Sinergitas dan Harmonisasi Perencanaan Pembangunan	51.105.460,00	49.625.310,00	0,00	0,00	0,00	0,00	0,00	0,00
5.01.5.01.00.03.2.03.2.03.05.	Koordinasi Penyusunan Dokumen Perencanaan Pembangunan Daerah Bidang Kewilayahan (RPJPD, RPJMD dan RKPD)	55.254.175,00	46.292.179,00	0,00	0,00	0,00	0,00	0,00	0,00
5.01.5.01.00.03.2.03.2.03.06.	Asistensi Penyusunan Dokumen Perencanaan Pembangunan Perangkat Daerah Bidang Kewilayahan	95.447.000,00	89.430.464,00	0,00	0,00	0,00	0,00	0,00	0,00
5.01.5.01.00.03.2.03.2.03.07.	Pelaksanaan Monitoring dan Evaluasi Penyusunan Dokumen Perencanaan Pembangunan Perangkat Daerah Bidang Kewilayahan	14.813.000,00	11.906.500,00	0,00	0,00	0,00	0,00	0,00	0,00
5.01.5.01.00.03.2.03.2.03.08.	Koordinasi Pelaksanaan Sinergitas dan Harmonisasi Perencanaan Pembangunan Daerah Bidang Kewilayahan	17.463.000,00	13.936.000,00	0,00	0,00	0,00	0,00	0,00	0,00
5.05.	PENELITIAN DAN PENGEMBANGAN	871.745.955,00	868.254.848,00	60.000.000,00	59.113.200,00	0,00	0,00	0,00	0,00
5.05.5.01.00.	BADAN PERENCANAAN PEMBANGUNAN, PENELITIAN DAN PENGEMBANGAN DAERAH	871.745.955,00	868.254.848,00	60.000.000,00	59.113.200,00	0,00	0,00	0,00	0,00

Kode	Uraian Urusan, Organisasi, Program, Kegiatan, dan Sub Kegiatan	KELOMPOK BELANJA						BELANJA TRANSFER	
		BELANJA OPERASI		BELANJA MODAL		BELANJA TAK TERDUGA		Anggaran	Realisasi
		Anggaran	Realisasi	Anggaran	Realisasi	Anggaran	Realisasi	Anggaran	Realisasi
1	2	3	4	5	6	7	8	9	10
5.05.5.01.00.02.	PROGRAM PENELITIAN DAN PENGEMBANGAN DAERAH	871.745.955,00	868.254.848,00	60.000.000,00	59.113.200,00	0,00	0,00	0,00	0,00
5.05.5.01.00.02.2.01.	Penelitian dan Pengembangan Bidang Penyelenggaraan Pemerintahan dan Pengkajian Peraturan	244.643.000,00	244.485.658,00	0,00	0,00	0,00	0,00	0,00	0,00
5.05.5.01.00.02.2.01.2.01.12.	Pengelolaan Data Kelitbangan dan Peraturan	244.643.000,00	244.485.658,00	0,00	0,00	0,00	0,00	0,00	0,00
5.05.5.01.00.02.2.02.	Penelitian dan Pengembangan Bidang Sosial dan Kependudukan	281.390.000,00	280.529.780,00	0,00	0,00	0,00	0,00	0,00	0,00
5.05.5.01.00.02.2.02.2.02.01.	Penelitian dan Pengembangan Bidang Aspek-Aspek Sosial	81.390.000,00	81.053.000,00	0,00	0,00	0,00	0,00	0,00	0,00
5.05.5.01.00.02.2.02.2.02.05.	Penelitian dan Pengembangan Pariwisata	100.000.000,00	99.765.780,00	0,00	0,00	0,00	0,00	0,00	0,00
5.05.5.01.00.02.2.02.2.02.06.	Penelitian dan Pengembangan Kesehatan	100.000.000,00	99.711.000,00	0,00	0,00	0,00	0,00	0,00	0,00
5.05.5.01.00.02.2.03.	Penelitian dan Pengembangan Bidang Ekonomi dan Pembangunan	82.182.000,00	80.920.940,00	0,00	0,00	0,00	0,00	0,00	0,00
5.05.5.01.00.02.2.03.2.03.07.	Penelitian dan Pengembangan Lingkungan Hidup	82.182.000,00	80.920.940,00	0,00	0,00	0,00	0,00	0,00	0,00
5.05.5.01.00.02.2.04.	Pengembangan Inovasi dan Teknologi	263.530.955,00	262.318.470,00	60.000.000,00	59.113.200,00	0,00	0,00	0,00	0,00
5.05.5.01.00.02.2.04.2.04.01.	Penelitian, Pengembangan, dan Perekrayasaan di Bidang Teknologi dan Inovasi	202.527.000,00	202.267.220,00	0,00	0,00	0,00	0,00	0,00	0,00
5.05.5.01.00.02.2.04.2.04.02.	Uji Coba dan Penerapan Rancang Bangun/Model Replikasi dan Invensi di Bidang Difusi Inovasi dan Penerapan Teknologi	13.580.000,00	12.904.600,00	60.000.000,00	59.113.200,00	0,00	0,00	0,00	0,00
5.05.5.01.00.02.2.04.2.04.04.	Sosialisasi dan Diseminasi Hasil-Hasil Kelitbangan	19.804.100,00	19.804.100,00	0,00	0,00	0,00	0,00	0,00	0,00
5.05.5.01.00.02.2.04.2.04.05.	Fasilitasi Hak Kekayaan Intelektual	27.619.855,00	27.342.550,00	0,00	0,00	0,00	0,00	0,00	0,00

Kode	Uraian Urusan, Organisasi, Program, Kegiatan, dan Sub Kegiatan	KELOMPOK BELANJA						BELANJA TRANSFER	
		BELANJA OPERASI		BELANJA MODAL		BELANJA TAK TERDUGA		Anggaran	Realisasi
		Anggaran	Realisasi	Anggaran	Realisasi	Anggaran	Realisasi	Anggaran	Realisasi
1	2	3	4	5	6	7	8	9	10
5.	UNSUR PENUNJANG	134.793.636.822,00	68.682.728.305,00	1.455.629.000,00	1.416.301.250,00	83.831.960.369,00	50.039.581.363,00	642.072.733.890,00	641.588.574.467,00
5.02.	KEUANGAN	31.543.767.997,00	25.564.887.595,00	1.154.611.000,00	1.118.668.050,00	83.831.960.369,00	50.039.581.363,00	642.072.733.890,00	641.588.574.467,00
5.02.5.02.01.	BADAN PENDAPATAN PENGELOLAAN KEUANGAN DAN ASET DAERAH	31.532.646.097,00	25.553.826.895,00	1.154.611.000,00	1.118.668.050,00	83.831.960.369,00	50.039.581.363,00	642.072.733.890,00	641.588.574.467,00
5.02.5.02.01.01.	PROGRAM PENUNJANG URUSAN PEMERINTAHAN DAERAH KABUPATEN/KOTA	16.572.734.613,00	14.471.145.913,00	999.006.000,00	965.974.300,00	0,00	0,00	0,00	0,00
5.02.5.02.01.01.2.01.	Perencanaan, Penganggaran, dan Evaluasi Kinerja Perangkat Daerah	14.680.860,00	14.633.780,00	0,00	0,00	0,00	0,00	0,00	0,00
5.02.5.02.01.01.2.01.2.01.01.	Penyusunan Dokumen Perencanaan Perangkat Daerah	6.964.860,00	6.927.660,00	0,00	0,00	0,00	0,00	0,00	0,00
5.02.5.02.01.01.2.01.2.01.06.	Koordinasi dan Penyusunan Laporan Capaian Kinerja dan Ikhtisar Realisasi Kinerja SKPD	7.716.000,00	7.706.120,00	0,00	0,00	0,00	0,00	0,00	0,00
5.02.5.02.01.01.2.02.	Administrasi Keuangan Perangkat Daerah	14.859.172.754,00	13.350.458.515,00	0,00	0,00	0,00	0,00	0,00	0,00
5.02.5.02.01.01.2.02.2.02.01.	Penyediaan Gaji dan Tunjangan ASN	14.654.729.094,00	13.156.149.030,00	0,00	0,00	0,00	0,00	0,00	0,00
5.02.5.02.01.01.2.02.2.02.03.	Pelaksanaan Penatausahaan dan Pengujian/Verifikasi Keuangan SKPD	204.443.660,00	194.309.485,00	0,00	0,00	0,00	0,00	0,00	0,00
5.02.5.02.01.01.2.06.	Administrasi Umum Perangkat Daerah	433.760.000,00	288.885.908,00	0,00	0,00	0,00	0,00	0,00	0,00
5.02.5.02.01.01.2.06.2.06.09.	Penyelenggaraan Rapat Koordinasi dan Konsultasi SKPD	433.760.000,00	288.885.908,00	0,00	0,00	0,00	0,00	0,00	0,00
5.02.5.02.01.01.2.07.	Pengadaan Barang Milik Daerah Penunjang Urusan Pemerintah Daerah	2.150.000,00	850.000,00	999.006.000,00	965.974.300,00	0,00	0,00	0,00	0,00
5.02.5.02.01.01.2.07.2.07.05.	Pengadaan Mebel	0,00	0,00	15.000.000,00	14.100.000,00	0,00	0,00	0,00	0,00
5.02.5.02.01.01.2.07.2.07.06.	Pengadaan Peralatan dan Mesin Lainnya	2.150.000,00	850.000,00	984.006.000,00	951.874.300,00	0,00	0,00	0,00	0,00
5.02.5.02.01.01.2.08.	Penyediaan Jasa Penunjang Urusan Pemerintahan Daerah	102.640.000,00	87.647.445,00	0,00	0,00	0,00	0,00	0,00	0,00
5.02.5.02.01.01.2.08.2.08.01.	Penyediaan Jasa Surat Menyurat	43.000.000,00	42.999.560,00	0,00	0,00	0,00	0,00	0,00	0,00
5.02.5.02.01.01.2.08.2.08.02.	Penyediaan Jasa Komunikasi, Sumber Daya Air dan Listrik	59.640.000,00	44.647.885,00	0,00	0,00	0,00	0,00	0,00	0,00
5.02.5.02.01.01.2.09.	Pemeliharaan Barang Milik Daerah Penunjang Urusan Pemerintahan Daerah	1.160.330.999,00	728.670.265,00	0,00	0,00	0,00	0,00	0,00	0,00
5.02.5.02.01.01.2.09.2.09.02.	Penyediaan Jasa Pemeliharaan, Biaya Pemeliharaan, Pajak, dan Perizinan Kendaraan Dinas Operasional atau Lapangan	559.654.000,00	353.473.613,00	0,00	0,00	0,00	0,00	0,00	0,00
5.02.5.02.01.01.2.09.2.09.05.	Pemeliharaan Mebel	15.410.389,00	14.800.000,00	0,00	0,00	0,00	0,00	0,00	0,00
5.02.5.02.01.01.2.09.2.09.06.	Pemeliharaan Peralatan dan Mesin Lainnya	347.606.610,00	156.493.247,00	0,00	0,00	0,00	0,00	0,00	0,00
5.02.5.02.01.01.2.09.2.09.09.	Pemeliharaan/Rehabilitasi Gedung Kantor dan Bangunan Lainnya	237.660.000,00	203.903.405,00	0,00	0,00	0,00	0,00	0,00	0,00
5.02.5.02.01.02.	PROGRAM PENGELOLAAN KEUANGAN DAERAH	3.686.478.290,00	1.959.354.167,00	84.355.000,00	81.950.000,00	83.831.960.369,00	50.039.581.363,00	642.072.733.890,00	641.588.574.467,00
5.02.5.02.01.02.2.01.	Koordinasi dan Penyusunan Rencana Anggaran Daerah	2.608.622.507,00	1.177.283.052,00	0,00	0,00	0,00	0,00	0,00	0,00
5.02.5.02.01.02.2.01.2.01.01.	Koordinasi dan Penyusunan KUA dan PPAS	545.855.307,00	196.323.850,00	0,00	0,00	0,00	0,00	0,00	0,00
5.02.5.02.01.02.2.01.2.01.02.	Koordinasi dan Penyusunan Perubahan KUA dan Perubahan PPAS	248.487.340,00	105.656.995,00	0,00	0,00	0,00	0,00	0,00	0,00

Kode	Uraian Urusan, Organisasi, Program, Kegiatan, dan Sub Kegiatan	KELOMPOK BELANJA						BELANJA TRANSFER	
		BELANJA OPERASI		BELANJA MODAL		BELANJA TAK TERDUGA		Anggaran	Realisasi
		Anggaran	Realisasi	Anggaran	Realisasi	Anggaran	Realisasi	Anggaran	Realisasi
1	2	3	4	5	6	7	8	9	10
5.02.5.02.01.02.2.01.2.01.03.	Koordinasi, Penyusunan dan Verifikasi RKA-SKPD	158.499.000,00	72.571.560,00	0,00	0,00	0,00	0,00	0,00	0,00
5.02.5.02.01.02.2.01.2.01.04.	Koordinasi, Penyusunan dan Verifikasi Perubahan RKA-SKPD	124.737.000,00	67.908.280,00	0,00	0,00	0,00	0,00	0,00	0,00
5.02.5.02.01.02.2.01.2.01.05.	Koordinasi, Penyusunan dan Verifikasi DPA-SKPD	114.974.900,00	56.717.361,00	0,00	0,00	0,00	0,00	0,00	0,00
5.02.5.02.01.02.2.01.2.01.06.	Koordinasi, Penyusunan dan Verifikasi Perubahan DPA-SKPD	117.524.140,00	81.994.796,00	0,00	0,00	0,00	0,00	0,00	0,00
5.02.5.02.01.02.2.01.2.01.07.	Koordinasi dan Penyusunan Peraturan Daerah tentang APBD dan Peraturan Kepala Daerah tentang Penjabaran APBD	718.804.325,00	321.171.473,00	0,00	0,00	0,00	0,00	0,00	0,00
5.02.5.02.01.02.2.01.2.01.08.	Koordinasi dan Penyusunan Peraturan Daerah tentang Perubahan APBD dan Peraturan Kepala Daerah tentang Penjabaran Perubahan APBD	331.504.235,00	143.744.387,00	0,00	0,00	0,00	0,00	0,00	0,00
5.02.5.02.01.02.2.01.2.01.09.	Koordinasi dan Penyusunan Regulasi serta Kebijakan Bidang Anggaran	248.236.260,00	131.194.350,00	0,00	0,00	0,00	0,00	0,00	0,00
5.02.5.02.01.02.2.02.	Koordinasi dan Pengelolaan Perbendaharaan Daerah	421.889.955,00	370.671.950,00	0,00	0,00	0,00	0,00	0,00	0,00
5.02.5.02.01.02.2.02.2.02.01.	Koordinasi dan Pengelolaan Kas Daerah	386.800.000,00	341.809.615,00	0,00	0,00	0,00	0,00	0,00	0,00
5.02.5.02.01.02.2.02.2.02.03.	Penyiapan, Pelaksanaan Pengendalian dan Penerbitan Anggaran Kas dan SPD	35.089.955,00	28.862.335,00	0,00	0,00	0,00	0,00	0,00	0,00
5.02.5.02.01.02.2.03.	Koordinasi dan Pelaksanaan Akuntansi dan Pelaporan Keuangan Daerah	655.965.828,00	411.399.165,00	84.355.000,00	81.950.000,00	0,00	0,00	0,00	0,00
5.02.5.02.01.02.2.03.2.03.01.	Koordinasi Pelaksanaan Akuntansi Penerimaan dan Pengeluaran Kas Daerah	2.917.465,00	2.878.025,00	0,00	0,00	0,00	0,00	0,00	0,00
5.02.5.02.01.02.2.03.2.03.02.	Rekonsiliasi dan Verifikasi Aset, Kewajiban, Ekuitas, Pendapatan, Belanja, Pembiayaan, Pendapatan-LO dan Beban	86.197.000,00	68.483.286,00	84.355.000,00	81.950.000,00	0,00	0,00	0,00	0,00
5.02.5.02.01.02.2.03.2.03.04.	Konsolidasi Laporan Keuangan SKPD, BLUD dan Laporan Keuangan Pemerintah Daerah	300.226.463,00	169.503.766,00	0,00	0,00	0,00	0,00	0,00	0,00
5.02.5.02.01.02.2.03.2.03.05.	Koordinasi dan Penyusunan Rancangan Peraturan Daerah tentang Pertanggungjawaban Pelaksanaan APBD Provinsi dan Rancangan Peraturan Kepala Daerah tentang Penjabaran Pertanggungjawaban Pelaksanaan APBD Kabupaten/Kota	163.080.530,00	102.484.663,00	0,00	0,00	0,00	0,00	0,00	0,00
5.02.5.02.01.02.2.03.2.03.09.	Penyusunan Kebijakan dan Panduan Teknis Operasional Penyelenggaraan Akuntansi Pemerintah Daerah	2.645.000,00	2.633.500,00	0,00	0,00	0,00	0,00	0,00	0,00
5.02.5.02.01.02.2.03.2.03.10.	Penyusunan Sistem dan Prosedur Akuntansi dan Pelaporan Keuangan Pemerintah Daerah	41.475.000,00	15.690.780,00	0,00	0,00	0,00	0,00	0,00	0,00
5.02.5.02.01.02.2.03.2.03.11.	Pembinaan Akuntansi, Pelaporan dan Pertanggungjawaban Pemerintah Kabupaten/Kota	59.424.370,00	49.725.145,00	0,00	0,00	0,00	0,00	0,00	0,00
5.02.5.02.01.02.2.04.	Penunjang Urusan Kewenangan Pengelolaan Keuangan Daerah	0,00	0,00	0,00	0,00	83.831.960.369,00	50.039.581.363,00	642.072.733.890,00	641.588.574.467,00
5.02.5.02.01.02.2.04.2.04.08.	Analisis Perencanaan dan Penyaluran Bantuan Keuangan	0,00	0,00	0,00	0,00	0,00	0,00	0,00	627.960.164.871,00
5.02.5.02.01.02.2.04.2.04.09.	Pengelolaan Dana Darurat dan Mendesak	0,00	0,00	0,00	0,00	83.831.960.369,00	50.039.581.363,00	0,00	0,00
5.02.5.02.01.02.2.04.2.04.10.	Pengelolaan Dana Bagi Hasil Kabupaten/Kota	0,00	0,00	0,00	0,00	0,00	0,00	0,00	13.628.409.596,00
5.02.5.02.01.03.	PROGRAM PENGELOLAAN BARANG MILIK DAERAH	3.981.592.595,00	2.173.718.541,00	71.250.000,00	70.743.750,00	0,00	0,00	0,00	0,00
5.02.5.02.01.03.2.01.	Pengelolaan Barang Milik Daerah	3.981.592.595,00	2.173.718.541,00	71.250.000,00	70.743.750,00	0,00	0,00	0,00	0,00

Kode	Uraian Urusan, Organisasi, Program, Kegiatan, dan Sub Kegiatan	KELOMPOK BELANJA						BELANJA TRANSFER	
		BELANJA OPERASI		BELANJA MODAL		BELANJA TAK TERDUGA		Anggaran	Realisasi
		Anggaran	Realisasi	Anggaran	Realisasi	Anggaran	Realisasi	Anggaran	Realisasi
1	2	3	4	5	6	7	8	9	10
5.02.5.02.01.03.2.01.2.01.03.	Penyusunan Perencanaan Kebutuhan Barang Milik Daerah	52.735.270,00	39.192.245,00	0,00	0,00	0,00	0,00	0,00	0,00
5.02.5.02.01.03.2.01.2.01.05.	Penatausahaan Barang Milik Daerah	267.400.715,00	254.456.524,00	50.000.000,00	49.500.000,00	0,00	0,00	0,00	0,00
5.02.5.02.01.03.2.01.2.01.07.	Pengamanan Barang Milik Daerah	2.679.083.830,00	937.022.862,00	21.250.000,00	21.243.750,00	0,00	0,00	0,00	0,00
5.02.5.02.01.03.2.01.2.01.08.	Penilaian Barang Milik Daerah	186.912.835,00	176.517.620,00	0,00	0,00	0,00	0,00	0,00	0,00
5.02.5.02.01.03.2.01.2.01.10.	Optimalisasi Penggunaan, Pemanfaatan, Pemindahtanganan, Pemusnahan, dan Penghapusan Barang Milik Daerah	45.483.740,00	26.691.670,00	0,00	0,00	0,00	0,00	0,00	0,00
5.02.5.02.01.03.2.01.2.01.13.	Pembinaan Pengelolaan Barang Milik Daerah Pemerintah Kabupaten/Kota	749.976.205,00	739.837.620,00	0,00	0,00	0,00	0,00	0,00	0,00
5.02.5.02.01.04.	PROGRAM PENGELOLAAN PENDAPATAN DAERAH	7.291.840.599,00	6.949.608.274,00	0,00	0,00	0,00	0,00	0,00	0,00
5.02.5.02.01.04.2.01.	Kegiatan Pengelolaan pendapatan Daerah	7.291.840.599,00	6.949.608.274,00	0,00	0,00	0,00	0,00	0,00	0,00
5.02.5.02.01.04.2.01.2.01.01.	Perencanaan pengelolaan pajak daerah	534.673.680,00	517.437.000,00	0,00	0,00	0,00	0,00	0,00	0,00
5.02.5.02.01.04.2.01.2.01.02.	Analisa dan Pengembangan Pajak Daerah, serta Penyusunan Kebijakan Pajak Daerah	161.013.330,00	141.315.841,00	0,00	0,00	0,00	0,00	0,00	0,00
5.02.5.02.01.04.2.01.2.01.05.	Pendataan dan Pendaftaran Objek Pajak Daerah	691.601.996,00	567.903.608,00	0,00	0,00	0,00	0,00	0,00	0,00
5.02.5.02.01.04.2.01.2.01.08.	Penetapan Wajib Pajak Daerah	161.538.333,00	155.422.077,00	0,00	0,00	0,00	0,00	0,00	0,00
5.02.5.02.01.04.2.01.2.01.09.	Pelayanan dan Konsultasi Pajak Daerah	1.150.839.930,00	1.137.397.135,00	0,00	0,00	0,00	0,00	0,00	0,00
5.02.5.02.01.04.2.01.2.01.11.	Penagihan Pajak Daerah	4.472.504.990,00	4.319.534.953,00	0,00	0,00	0,00	0,00	0,00	0,00
5.02.5.02.01.04.2.01.2.01.12.	Penyelesaian Keberatan Pajak Daerah	119.668.340,00	110.597.660,00	0,00	0,00	0,00	0,00	0,00	0,00

Kode	Uraian Urusan, Organisasi, Program, Kegiatan, dan Sub Kegiatan	KELOMPOK BELANJA						BELANJA TRANSFER	
		BELANJA OPERASI		BELANJA MODAL		BELANJA TAK TERDUGA		Anggaran	Realisasi
		Anggaran	Realisasi	Anggaran	Realisasi	Anggaran	Realisasi	Anggaran	Realisasi
1	2	3	4	5	6	7	8	9	10
5.	UNSUR PENUNJANG	134.793.636.822,00	68.682.728.305,00	1.455.629.000,00	1.416.301.250,00	83.831.960.369,00	50.039.581.363,00	642.072.733.890,00	641.588.574.467,00
5.03.	KEPEGAWAIAN	95.808.520.825,00	35.943.723.521,00	170.643.000,00	170.643.000,00	0,00	0,00	0,00	0,00
5.03.5.03.00.	BADAN KEPEGAWAIAN, PENDIDIKAN DAN PELATIHAN DAERAH	95.808.520.825,00	35.943.723.521,00	170.643.000,00	170.643.000,00	0,00	0,00	0,00	0,00
5.03.5.03.00.01.	PROGRAM PENUNJANG URUSAN PEMERINTAHAN DAERAH KABUPATEN/KOTA	89.299.351.585,00	29.994.266.378,00	170.643.000,00	170.643.000,00	0,00	0,00	0,00	0,00
5.03.5.03.00.01.2.01.	Perencanaan, Penganggaran, dan Evaluasi Kinerja Perangkat Daerah	21.694.155,00	21.693.950,00	0,00	0,00	0,00	0,00	0,00	0,00
5.03.5.03.00.01.2.01.2.01.01.	Penyusunan Dokumen Perencanaan Perangkat Daerah	10.420.500,00	10.420.400,00	0,00	0,00	0,00	0,00	0,00	0,00
5.03.5.03.00.01.2.01.2.01.06.	Koordinasi dan Penyusunan Laporan Capaian Kinerja dan Ikhtisar Realisasi Kinerja SKPD	11.273.655,00	11.273.550,00	0,00	0,00	0,00	0,00	0,00	0,00
5.03.5.03.00.01.2.02.	Administrasi Keuangan Perangkat Daerah	88.857.790.080,00	29.563.541.659,00	0,00	0,00	0,00	0,00	0,00	0,00
5.03.5.03.00.01.2.02.2.02.01.	Penyediaan Gaji dan Tunjangan ASN	88.818.271.080,00	29.524.022.784,00	0,00	0,00	0,00	0,00	0,00	0,00
5.03.5.03.00.01.2.02.2.02.03.	Pelaksanaan Penatausahaan dan Pengujian/Verifikasi Keuangan SKPD	39.519.000,00	39.518.875,00	0,00	0,00	0,00	0,00	0,00	0,00
5.03.5.03.00.01.2.06.	Administrasi Umum Perangkat Daerah	206.800.000,00	206.525.178,00	0,00	0,00	0,00	0,00	0,00	0,00
5.03.5.03.00.01.2.06.2.06.09.	Penyelenggaraan Rapat Koordinasi dan Konsultasi SKPD	206.800.000,00	206.525.178,00	0,00	0,00	0,00	0,00	0,00	0,00
5.03.5.03.00.01.2.07.	Pengadaan Barang Milik Daerah Penunjang Urusan Pemerintah Daerah	0,00	0,00	170.643.000,00	170.643.000,00	0,00	0,00	0,00	0,00
5.03.5.03.00.01.2.07.2.07.06.	Pengadaan Peralatan dan Mesin Lainnya	0,00	0,00	170.643.000,00	170.643.000,00	0,00	0,00	0,00	0,00
5.03.5.03.00.01.2.08.	Penyediaan Jasa Penunjang Urusan Pemerintahan Daerah	34.187.000,00	33.742.741,00	0,00	0,00	0,00	0,00	0,00	0,00
5.03.5.03.00.01.2.08.2.08.01.	Penyediaan Jasa Surat Menyurat	31.487.000,00	31.486.895,00	0,00	0,00	0,00	0,00	0,00	0,00
5.03.5.03.00.01.2.08.2.08.02.	Penyediaan Jasa Komunikasi, Sumber Daya Air dan Listrik	2.700.000,00	2.255.846,00	0,00	0,00	0,00	0,00	0,00	0,00
5.03.5.03.00.01.2.09.	Pemeliharaan Barang Milik Daerah Penunjang Urusan Pemerintahan Daerah	178.880.350,00	168.762.850,00	0,00	0,00	0,00	0,00	0,00	0,00
5.03.5.03.00.01.2.09.2.09.06.	Pemeliharaan Peralatan dan Mesin Lainnya	145.590.900,00	136.671.300,00	0,00	0,00	0,00	0,00	0,00	0,00
5.03.5.03.00.01.2.09.2.09.11.	Pemeliharaan/Rehabilitasi Sarana dan Prasarana Pendukung Gedung Kantor atau Bangunan Lainnya	33.289.450,00	32.091.550,00	0,00	0,00	0,00	0,00	0,00	0,00

Kode	Uraian Urusan, Organisasi, Program, Kegiatan, dan Sub Kegiatan	KELOMPOK BELANJA						BELANJA TRANSFER	
		BELANJA OPERASI		BELANJA MODAL		BELANJA TAK TERDUGA		Anggaran	Realisasi
		Anggaran	Realisasi	Anggaran	Realisasi	Anggaran	Realisasi	Anggaran	Realisasi
1	2	3	4	5	6	7	8	9	10
5.03.5.03.00.02.	PROGRAM KEPEGAWAIAN DAERAH	6.509.169.240,00	5.949.457.143,00	0,00	0,00	0,00	0,00	0,00	0,00
5.03.5.03.00.02.2.01.	Pengadaan, Pemberhentian dan Informasi Kepegawaian ASN	2.553.864.020,00	2.135.414.683,00	0,00	0,00	0,00	0,00	0,00	0,00
5.03.5.03.00.02.2.01.2.01.03.	Koordinasi dan Fasilitasi Pengadaan PNS dan PPPK	2.031.195.020,00	1.630.646.570,00	0,00	0,00	0,00	0,00	0,00	0,00
5.03.5.03.00.02.2.01.2.01.06.	Koordinasi Pelaksanaan Administrasi Pemberhentian	44.990.000,00	44.990.000,00	0,00	0,00	0,00	0,00	0,00	0,00
5.03.5.03.00.02.2.01.2.01.08.	Fasilitasi Lembaga Profesi ASN	150.000.000,00	136.700.000,00	0,00	0,00	0,00	0,00	0,00	0,00
5.03.5.03.00.02.2.01.2.01.10.	Pengelolaan Sistem Informasi Kepegawaian	125.037.000,00	125.031.000,00	0,00	0,00	0,00	0,00	0,00	0,00
5.03.5.03.00.02.2.01.2.01.12.	Evaluasi Data, Informasi dan Sistem Informasi Kepegawaian	202.642.000,00	198.047.113,00	0,00	0,00	0,00	0,00	0,00	0,00
5.03.5.03.00.02.2.02.	Mutasi dan Promosi ASN	513.668.210,00	388.214.643,00	0,00	0,00	0,00	0,00	0,00	0,00
5.03.5.03.00.02.2.02.2.02.02.	Pengelolaan Kenaikan Pangkat ASN	98.372.340,00	97.344.940,00	0,00	0,00	0,00	0,00	0,00	0,00
5.03.5.03.00.02.2.02.2.02.03.	Pengelolaan Promosi ASN	415.295.870,00	290.869.703,00	0,00	0,00	0,00	0,00	0,00	0,00
5.03.5.03.00.02.2.03.	Pengembangan Kompetensi ASN	3.399.055.510,00	3.385.802.632,00	0,00	0,00	0,00	0,00	0,00	0,00
5.03.5.03.00.02.2.03.2.03.01.	Peningkatan Kapasitas Kinerja ASN	264.453.010,00	261.208.382,00	0,00	0,00	0,00	0,00	0,00	0,00
5.03.5.03.00.02.2.03.2.03.04.	Pengelolaan Pendidikan Lanjutan ASN	74.359.000,00	66.884.000,00	0,00	0,00	0,00	0,00	0,00	0,00
5.03.5.03.00.02.2.03.2.03.05.	Koordinasi dan Kerjasama Pelaksanaan Diklat	2.828.765.887,00	2.826.457.732,00	0,00	0,00	0,00	0,00	0,00	0,00
5.03.5.03.00.02.2.03.2.03.09.	Koordinasi dan Kerjasama Pelaksanaan Diklat Jabatan Fungsional	231.477.613,00	231.252.518,00	0,00	0,00	0,00	0,00	0,00	0,00
5.03.5.03.00.02.2.04.	Penilaian dan Evaluasi Kinerja Aparatur	42.581.500,00	40.025.185,00	0,00	0,00	0,00	0,00	0,00	0,00
5.03.5.03.00.02.2.04.2.04.07.	Pembinaan Disiplin ASN	16.444.000,00	13.887.830,00	0,00	0,00	0,00	0,00	0,00	0,00
5.03.5.03.00.02.2.04.2.04.08.	Pengelolaan Penyelesaian Pelanggaran Disiplin ASN	26.137.500,00	26.137.355,00	0,00	0,00	0,00	0,00	0,00	0,00

Kode	Uraian Urusan, Organisasi, Program, Kegiatan, dan Sub Kegiatan	KELOMPOK BELANJA						BELANJA TRANSFER	
		BELANJA OPERASI		BELANJA MODAL		BELANJA TAK TERDUGA		Anggaran	Realisasi
		Anggaran	Realisasi	Anggaran	Realisasi	Anggaran	Realisasi	Anggaran	Realisasi
1	2	3	4	5	6	7	8	9	10
6.	UNSUR PENGAWAS	5.740.555.950,00	5.392.399.344,00	339.271.830,00	328.035.000,00	0,00	0,00	0,00	0,00
6.01.	INSPEKTORAT	5.740.555.950,00	5.392.399.344,00	339.271.830,00	328.035.000,00	0,00	0,00	0,00	0,00
6.01.6.01.00.	INSPEKTORAT	5.740.555.950,00	5.392.399.344,00	339.271.830,00	328.035.000,00	0,00	0,00	0,00	0,00
6.01.6.01.00.01.	PROGRAM PENUNJANG URUSAN PEMERINTAHAN DAERAH KABUPATEN/KOTA	5.038.945.150,00	4.707.949.279,00	339.271.830,00	328.035.000,00	0,00	0,00	0,00	0,00
6.01.6.01.00.01.2.01.	Perencanaan, Penganggaran, dan Evaluasi Kinerja Perangkat Daerah	6.796.000,00	6.795.030,00	0,00	0,00	0,00	0,00	0,00	0,00
6.01.6.01.00.01.2.01.2.01.01.	Penyusunan Dokumen Perencanaan Perangkat Daerah	6.796.000,00	6.795.030,00	0,00	0,00	0,00	0,00	0,00	0,00
6.01.6.01.00.01.2.02.	Administrasi Keuangan Perangkat Daerah	4.315.314.194,00	4.027.079.111,00	0,00	0,00	0,00	0,00	0,00	0,00
6.01.6.01.00.01.2.02.2.02.01.	Penyediaan Gaji dan Tunjangan ASN	4.277.746.194,00	3.992.212.081,00	0,00	0,00	0,00	0,00	0,00	0,00
6.01.6.01.00.01.2.02.2.02.03.	Pelaksanaan Penatausahaan dan Pengujian/Verifikasi Keuangan SKPD	37.568.000,00	34.867.030,00	0,00	0,00	0,00	0,00	0,00	0,00
6.01.6.01.00.01.2.05.	Administrasi Kepegawaian Perangkat Daerah	153.342.476,00	142.362.600,00	0,00	0,00	0,00	0,00	0,00	0,00
6.01.6.01.00.01.2.05.2.05.09.	Pendidikan dan Pelatihan Pegawai Berdasarkan Tugas dan Fungsi	129.824.976,00	120.569.250,00	0,00	0,00	0,00	0,00	0,00	0,00
6.01.6.01.00.01.2.05.2.05.10.	Sosialisasi Peraturan Perundang-Undangan	23.517.500,00	21.793.350,00	0,00	0,00	0,00	0,00	0,00	0,00
6.01.6.01.00.01.2.06.	Administrasi Umum Perangkat Daerah	114.995.800,00	110.027.445,00	0,00	0,00	0,00	0,00	0,00	0,00
6.01.6.01.00.01.2.06.2.06.09.	Penyelenggaraan Rapat Koordinasi dan Konsultasi SKPD	114.995.800,00	110.027.445,00	0,00	0,00	0,00	0,00	0,00	0,00
6.01.6.01.00.01.2.07.	Pengadaan Barang Milik Daerah Penunjang Urusan Pemerintah Daerah	2.750.000,00	2.749.830,00	339.271.830,00	328.035.000,00	0,00	0,00	0,00	0,00
6.01.6.01.00.01.2.07.2.07.05.	Pengadaan Mebel	1.250.000,00	1.250.000,00	114.271.830,00	110.630.000,00	0,00	0,00	0,00	0,00
6.01.6.01.00.01.2.07.2.07.06.	Pengadaan Peralatan dan Mesin Lainnya	1.500.000,00	1.499.830,00	225.000.000,00	217.405.000,00	0,00	0,00	0,00	0,00
6.01.6.01.00.01.2.08.	Penyediaan Jasa Penunjang Urusan Pemerintahan Daerah	77.989.000,00	64.991.535,00	0,00	0,00	0,00	0,00	0,00	0,00
6.01.6.01.00.01.2.08.2.08.01.	Penyediaan Jasa Surat Menyurat	26.989.000,00	26.070.415,00	0,00	0,00	0,00	0,00	0,00	0,00
6.01.6.01.00.01.2.08.2.08.02.	Penyediaan Jasa Komunikasi, Sumber Daya Air dan Listrik	51.000.000,00	38.921.120,00	0,00	0,00	0,00	0,00	0,00	0,00
6.01.6.01.00.01.2.09.	Pemeliharaan Barang Milik Daerah Penunjang Urusan Pemerintahan Daerah	367.757.680,00	353.943.728,00	0,00	0,00	0,00	0,00	0,00	0,00
6.01.6.01.00.01.2.09.2.09.02.	Penyediaan Jasa Pemeliharaan, Biaya Pemeliharaan, Pajak, dan Perizinan Kendaraan Dinas Operasional atau Lapangan	141.500.000,00	130.848.528,00	0,00	0,00	0,00	0,00	0,00	0,00
6.01.6.01.00.01.2.09.2.09.06.	Pemeliharaan Peralatan dan Mesin Lainnya	15.445.000,00	15.445.000,00	0,00	0,00	0,00	0,00	0,00	0,00
6.01.6.01.00.01.2.09.2.09.09.	Pemeliharaan/Rehabilitasi Gedung Kantor dan Bangunan Lainnya	210.812.680,00	207.650.200,00	0,00	0,00	0,00	0,00	0,00	0,00
6.01.6.01.00.02.	PROGRAM PENYELENGGARAAN PENGAWASAN	340.792.800,00	327.108.455,00	0,00	0,00	0,00	0,00	0,00	0,00
6.01.6.01.00.02.2.01.	Penyelenggaraan Pengawasan Internal	314.572.800,00	302.769.675,00	0,00	0,00	0,00	0,00	0,00	0,00
6.01.6.01.00.02.2.01.2.01.01.	Pengawasan Kinerja Pemerintah Daerah	42.757.600,00	39.419.960,00	0,00	0,00	0,00	0,00	0,00	0,00

Kode	Uraian Urusan, Organisasi, Program, Kegiatan, dan Sub Kegiatan	KELOMPOK BELANJA						BELANJA TRANSFER	
		BELANJA OPERASI		BELANJA MODAL		BELANJA TAK TERDUGA		Anggaran	Realisasi
		Anggaran	Realisasi	Anggaran	Realisasi	Anggaran	Realisasi	Anggaran	Realisasi
1	2	3	4	5	6	7	8	9	10
6.01.6.01.00.02.2.01.2.01.03.	Reviu Laporan Kinerja	15.697.500,00	15.296.315,00	0,00	0,00	0,00	0,00	0,00	0,00
6.01.6.01.00.02.2.01.2.01.04.	Reviu Laporan Keuangan	26.516.500,00	25.533.750,00	0,00	0,00	0,00	0,00	0,00	0,00
6.01.6.01.00.02.2.01.2.01.05.	Pengawasan Desa	181.826.700,00	179.668.570,00	0,00	0,00	0,00	0,00	0,00	0,00
6.01.6.01.00.02.2.01.2.01.07.	Monitoring dan Evaluasi Tindak Lanjut Hasil Pemeriksaan BPK RI dan Tindak Lanjut Hasil Pemeriksaan APIP	47.774.500,00	42.851.080,00	0,00	0,00	0,00	0,00	0,00	0,00
6.01.6.01.00.02.2.02.	Penyelenggaraan Pengawasan dengan Tujuan Tertentu	26.220.000,00	24.338.780,00	0,00	0,00	0,00	0,00	0,00	0,00
6.01.6.01.00.02.2.02.2.02.02.	Pengawasan Dengan Tujuan Tertentu	26.220.000,00	24.338.780,00	0,00	0,00	0,00	0,00	0,00	0,00
6.01.6.01.00.03.	PROGRAM PERUMUSAN KEBIJAKAN, PENDAMPINGAN DAN ASISTENSI	360.818.000,00	357.341.610,00	0,00	0,00	0,00	0,00	0,00	0,00
6.01.6.01.00.03.2.01.	Perumusan Kebijakan Teknis di Bidang Pengawasan dan Fasilitasi Pengawasan	6.854.500,00	6.684.000,00	0,00	0,00	0,00	0,00	0,00	0,00
6.01.6.01.00.03.2.01.2.01.02.	Perumusan Kebijakan Teknis di Bidang Fasilitasi Pengawasan	6.854.500,00	6.684.000,00	0,00	0,00	0,00	0,00	0,00	0,00
6.01.6.01.00.03.2.02.	Pendampingan dan Asistensi	353.963.500,00	350.657.610,00	0,00	0,00	0,00	0,00	0,00	0,00
6.01.6.01.00.03.2.02.2.02.01.	Pendampingan dan Asistensi Urusan Pemerintahan Daerah	14.646.000,00	13.942.755,00	0,00	0,00	0,00	0,00	0,00	0,00
6.01.6.01.00.03.2.02.2.02.02.	Pendampingan, Asistensi, Verifikasi, dan Penilaian Reformasi Birokrasi	7.322.500,00	5.131.240,00	0,00	0,00	0,00	0,00	0,00	0,00
6.01.6.01.00.03.2.02.2.02.03.	Koordinasi, Monitoring dan Evaluasi serta Verifikasi Pencegahan dan Pemberantasan Korupsi	331.995.000,00	331.583.615,00	0,00	0,00	0,00	0,00	0,00	0,00

Kode	Uraian Urusan, Organisasi, Program, Kegiatan, dan Sub Kegiatan	KELOMPOK BELANJA						BELANJA TRANSFER	
		BELANJA OPERASI		BELANJA MODAL		BELANJA TAK TERDUGA		Anggaran	Realisasi
		Anggaran	Realisasi	Anggaran	Realisasi	Anggaran	Realisasi	Anggaran	Realisasi
1	2	3	4	5	6	7	8	9	10
7.	UNSUR KEWILAYAHAN	44.566.853.404,00	38.899.210.578,00	5.315.369.190,00	5.257.969.690,00	0,00	0,00	0,00	0,00
7.01.	KECAMATAN	44.566.853.404,00	38.899.210.578,00	5.315.369.190,00	5.257.969.690,00	0,00	0,00	0,00	0,00
7.01.7.01.01.	KECAMATAN SALAMAN	1.902.262.750,00	1.891.110.857,00	5.000.000,00	5.000.000,00	0,00	0,00	0,00	0,00
7.01.7.01.01.01.	PROGRAM PENUNJANG URUSAN PEMERINTAHAN DAERAH KABUPATEN/KOTA	1.811.373.750,00	1.800.289.216,00	0,00	0,00	0,00	0,00	0,00	0,00
7.01.7.01.01.01.2.01.	Perencanaan, Penganggaran, dan Evaluasi Kinerja Perangkat Daerah	2.741.000,00	2.740.810,00	0,00	0,00	0,00	0,00	0,00	0,00
7.01.7.01.01.01.2.01.2.01.01.	Penyusunan Dokumen Perencanaan Perangkat Daerah	1.425.000,00	1.424.810,00	0,00	0,00	0,00	0,00	0,00	0,00
7.01.7.01.01.01.2.01.2.01.06.	Koordinasi dan Penyusunan Laporan Capaian Kinerja dan Ikhtisar Realisasi Kinerja SKPD	1.316.000,00	1.316.000,00	0,00	0,00	0,00	0,00	0,00	0,00
7.01.7.01.01.01.2.02.	Administrasi Keuangan Perangkat Daerah	1.674.619.000,00	1.664.471.842,00	0,00	0,00	0,00	0,00	0,00	0,00
7.01.7.01.01.01.2.02.2.02.01.	Penyediaan Gaji dan Tunjangan ASN	1.658.419.000,00	1.648.272.167,00	0,00	0,00	0,00	0,00	0,00	0,00
7.01.7.01.01.01.2.02.2.02.02.	Penyediaan Administrasi Pelaksanaan Tugas ASN	16.200.000,00	16.199.675,00	0,00	0,00	0,00	0,00	0,00	0,00
7.01.7.01.01.01.2.06.	Administrasi Umum Perangkat Daerah	16.140.000,00	16.132.500,00	0,00	0,00	0,00	0,00	0,00	0,00
7.01.7.01.01.01.2.06.2.06.09.	Penyelenggaraan Rapat Koordinasi dan Konsultasi SKPD	16.140.000,00	16.132.500,00	0,00	0,00	0,00	0,00	0,00	0,00
7.01.7.01.01.01.2.08.	Penyediaan Jasa Penunjang Urusan Pemerintahan Daerah	23.740.000,00	22.814.634,00	0,00	0,00	0,00	0,00	0,00	0,00
7.01.7.01.01.01.2.08.2.08.01.	Penyediaan Jasa Surat Menyurat	8.260.000,00	8.260.000,00	0,00	0,00	0,00	0,00	0,00	0,00
7.01.7.01.01.01.2.08.2.08.02.	Penyediaan Jasa Komunikasi, Sumber Daya Air dan Listrik	15.480.000,00	14.554.634,00	0,00	0,00	0,00	0,00	0,00	0,00
7.01.7.01.01.01.2.09.	Pemeliharaan Barang Milik Daerah Penunjang Urusan Pemerintahan Daerah	94.133.750,00	94.129.430,00	0,00	0,00	0,00	0,00	0,00	0,00
7.01.7.01.01.01.2.09.2.09.02.	Penyediaan Jasa Pemeliharaan, Biaya Pemeliharaan, Pajak, dan Perizinan Kendaraan Dinas Operasional atau Lapangan	37.453.750,00	37.449.430,00	0,00	0,00	0,00	0,00	0,00	0,00
7.01.7.01.01.01.2.09.2.09.06.	Pemeliharaan Peralatan dan Mesin Lainnya	8.000.000,00	8.000.000,00	0,00	0,00	0,00	0,00	0,00	0,00
7.01.7.01.01.01.2.09.2.09.09.	Pemeliharaan/Rehabilitasi Gedung Kantor dan Bangunan Lainnya	48.680.000,00	48.680.000,00	0,00	0,00	0,00	0,00	0,00	0,00
7.01.7.01.01.02.	PROGRAM PENYELENGGARAAN PEMERINTAHAN DAN PELAYANAN PUBLIK	23.680.000,00	23.619.022,00	5.000.000,00	5.000.000,00	0,00	0,00	0,00	0,00
7.01.7.01.01.02.2.04.	Pelaksanaan Urusan Pemerintahan yang Dilimpahkan kepada Camat	23.680.000,00	23.619.022,00	5.000.000,00	5.000.000,00	0,00	0,00	0,00	0,00
7.01.7.01.01.02.2.04.2.04.01.	Pelaksanaan Urusan Pemerintahan yang terkait dengan Pelayanan Perizinan Non Usaha	23.680.000,00	23.619.022,00	5.000.000,00	5.000.000,00	0,00	0,00	0,00	0,00
7.01.7.01.01.03.	PROGRAM PEMBERDAYAAN MASYARAKAT DESA DAN KELURAHAN	26.405.000,00	26.398.619,00	0,00	0,00	0,00	0,00	0,00	0,00
7.01.7.01.01.03.2.01.	Koordinasi Kegiatan Pemberdayaan Desa	11.605.000,00	11.604.675,00	0,00	0,00	0,00	0,00	0,00	0,00
7.01.7.01.01.03.2.01.2.01.01.	Peningkatan Partisipasi Masyarakat dalam Forum Musyawarah Perencanaan Pembangunan di Desa	7.875.000,00	7.874.720,00	0,00	0,00	0,00	0,00	0,00	0,00

Kode	Uraian Urusan, Organisasi, Program, Kegiatan, dan Sub Kegiatan	KELOMPOK BELANJA						BELANJA TRANSFER	
		BELANJA OPERASI		BELANJA MODAL		BELANJA TAK TERDUGA		Anggaran	Realisasi
		Anggaran	Realisasi	Anggaran	Realisasi	Anggaran	Realisasi	Anggaran	Realisasi
1	2	3	4	5	6	7	8	9	10
7.01.7.01.01.03.2.01.2.01.03.	Peningkatan Efektifitas Kegiatan Pemberdayaan Masyarakat di Wilayah Kecamatan	3.730.000,00	3.729.955,00	0,00	0,00	0,00	0,00	0,00	0,00
7.01.7.01.01.03.2.03.	Pemberdayaan Lembaga Kemasyarakatan Tingkat Kecamatan	14.800.000,00	14.793.944,00	0,00	0,00	0,00	0,00	0,00	0,00
7.01.7.01.01.03.2.03.2.03.01.	Penyelenggaraan Lembaga Kemasyarakatan	14.800.000,00	14.793.944,00	0,00	0,00	0,00	0,00	0,00	0,00
7.01.7.01.01.04.	PROGRAM KOORDINASI KETENTERAMAN DAN KETERTIBAN UMUM	20.104.000,00	20.104.000,00	0,00	0,00	0,00	0,00	0,00	0,00
7.01.7.01.01.04.2.01.	Koordinasi Upaya Penyelenggaraan Ketenteraman dan Ketertiban Umum	20.104.000,00	20.104.000,00	0,00	0,00	0,00	0,00	0,00	0,00
7.01.7.01.01.04.2.01.2.01.01.	Sinergitas dengan Kepolisian Negara Republik Indonesia, Tentara Nasional Indonesia dan Instansi Vertikal di Wilayah Kecamatan	20.104.000,00	20.104.000,00	0,00	0,00	0,00	0,00	0,00	0,00
7.01.7.01.01.06.	PROGRAM PEMBINAAN DAN PENGAWASAN PEMERINTAHAN DESA	20.700.000,00	20.700.000,00	0,00	0,00	0,00	0,00	0,00	0,00
7.01.7.01.01.06.2.01.	Fasilitasi, Rekomendasi dan Koordinasi Pembinaan dan Pengawasan Pemerintahan Desa	20.700.000,00	20.700.000,00	0,00	0,00	0,00	0,00	0,00	0,00
7.01.7.01.01.06.2.01.2.01.02.	Fasilitasi Administrasi Tata Pemerintahan Desa	4.555.000,00	4.555.000,00	0,00	0,00	0,00	0,00	0,00	0,00
7.01.7.01.01.06.2.01.2.01.03.	Fasilitasi Pengelolaan Keuangan Desa dan Pendayagunaan Aset Desa	5.000.000,00	5.000.000,00	0,00	0,00	0,00	0,00	0,00	0,00
7.01.7.01.01.06.2.01.2.01.11.	Fasilitasi Penyelenggaraan Ketenteraman dan Ketertiban Umum	11.145.000,00	11.145.000,00	0,00	0,00	0,00	0,00	0,00	0,00

Kode	Uraian Urusan, Organisasi, Program, Kegiatan, dan Sub Kegiatan	KELOMPOK BELANJA						BELANJA TRANSFER	
		BELANJA OPERASI		BELANJA MODAL		BELANJA TAK TERDUGA		Anggaran	Realisasi
		Anggaran	Realisasi	Anggaran	Realisasi	Anggaran	Realisasi	Anggaran	Realisasi
1	2	3	4	5	6	7	8	9	10
7.	UNSUR KEWILAYAHAN	44.566.853.404,00	38.899.210.578,00	5.315.369.190,00	5.257.969.690,00	0,00	0,00	0,00	0,00
7.01.	KECAMATAN	44.566.853.404,00	38.899.210.578,00	5.315.369.190,00	5.257.969.690,00	0,00	0,00	0,00	0,00
7.01.7.01.02.	KECAMATAN BOROBUDUR	1.811.892.000,00	1.675.078.090,00	0,00	0,00	0,00	0,00	0,00	0,00
7.01.7.01.02.01.	PROGRAM PENUNJANG URUSAN PEMERINTAHAN DAERAH KABUPATEN/KOTA	1.714.707.000,00	1.578.944.375,00	0,00	0,00	0,00	0,00	0,00	0,00
7.01.7.01.02.01.2.01.	Perencanaan, Penganggaran, dan Evaluasi Kinerja Perangkat Daerah	2.741.000,00	2.740.760,00	0,00	0,00	0,00	0,00	0,00	0,00
7.01.7.01.02.01.2.01.2.01.01.	Penyusunan Dokumen Perencanaan Perangkat Daerah	1.425.000,00	1.424.870,00	0,00	0,00	0,00	0,00	0,00	0,00
7.01.7.01.02.01.2.01.2.01.06.	Koordinasi dan Penyusunan Laporan Capaian Kinerja dan Ikhtisar Realisasi Kinerja SKPD	1.316.000,00	1.315.890,00	0,00	0,00	0,00	0,00	0,00	0,00
7.01.7.01.02.01.2.02.	Administrasi Keuangan Perangkat Daerah	1.534.704.000,00	1.415.230.639,00	0,00	0,00	0,00	0,00	0,00	0,00
7.01.7.01.02.01.2.02.2.02.01.	Penyediaan Gaji dan Tunjangan ASN	1.515.679.000,00	1.396.205.979,00	0,00	0,00	0,00	0,00	0,00	0,00
7.01.7.01.02.01.2.02.2.02.03.	Pelaksanaan Penatausahaan dan Pengujian/Verifikasi Keuangan SKPD	19.025.000,00	19.024.660,00	0,00	0,00	0,00	0,00	0,00	0,00
7.01.7.01.02.01.2.06.	Administrasi Umum Perangkat Daerah	16.750.000,00	16.747.110,00	0,00	0,00	0,00	0,00	0,00	0,00
7.01.7.01.02.01.2.06.2.06.09.	Penyelenggaraan Rapat Koordinasi dan Konsultasi SKPD	16.750.000,00	16.747.110,00	0,00	0,00	0,00	0,00	0,00	0,00
7.01.7.01.02.01.2.08.	Penyediaan Jasa Penunjang Urusan Pemerintahan Daerah	44.260.000,00	36.005.652,00	0,00	0,00	0,00	0,00	0,00	0,00
7.01.7.01.02.01.2.08.2.08.01.	Penyediaan Jasa Surat Menyurat	8.260.000,00	8.209.455,00	0,00	0,00	0,00	0,00	0,00	0,00
7.01.7.01.02.01.2.08.2.08.02.	Penyediaan Jasa Komunikasi, Sumber Daya Air dan Listrik	36.000.000,00	27.796.197,00	0,00	0,00	0,00	0,00	0,00	0,00
7.01.7.01.02.01.2.09.	Pemeliharaan Barang Milik Daerah Penunjang Urusan Pemerintahan Daerah	116.252.000,00	108.220.214,00	0,00	0,00	0,00	0,00	0,00	0,00
7.01.7.01.02.01.2.09.2.09.02.	Penyediaan Jasa Pemeliharaan, Biaya Pemeliharaan, Pajak, dan Perizinan Kendaraan Dinas Operasional atau Lapangan	55.690.000,00	48.489.724,00	0,00	0,00	0,00	0,00	0,00	0,00
7.01.7.01.02.01.2.09.2.09.05.	Pemeliharaan Mebel	2.100.000,00	2.100.000,00	0,00	0,00	0,00	0,00	0,00	0,00
7.01.7.01.02.01.2.09.2.09.06.	Pemeliharaan Peralatan dan Mesin Lainnya	2.015.000,00	1.975.000,00	0,00	0,00	0,00	0,00	0,00	0,00
7.01.7.01.02.01.2.09.2.09.09.	Pemeliharaan/Rehabilitasi Gedung Kantor dan Bangunan Lainnya	56.447.000,00	55.655.490,00	0,00	0,00	0,00	0,00	0,00	0,00
7.01.7.01.02.02.	PROGRAM PENYELENGGARAAN PEMERINTAHAN DAN PELAYANAN PUBLIK	30.580.000,00	30.572.750,00	0,00	0,00	0,00	0,00	0,00	0,00
7.01.7.01.02.02.2.04.	Pelaksanaan Urusan Pemerintahan yang Dilimpahkan kepada Camat	30.580.000,00	30.572.750,00	0,00	0,00	0,00	0,00	0,00	0,00
7.01.7.01.02.02.2.04.2.04.01.	Pelaksanaan Urusan Pemerintahan yang terkait dengan Pelayanan Perizinan Non Usaha	5.730.000,00	5.728.290,00	0,00	0,00	0,00	0,00	0,00	0,00
7.01.7.01.02.02.2.04.2.04.02.	Pelaksanaan Urusan Pemerintahan yang terkait dengan Nonperizinan	24.850.000,00	24.844.460,00	0,00	0,00	0,00	0,00	0,00	0,00
7.01.7.01.02.03.	PROGRAM PEMBERDAYAAN MASYARAKAT DESA DAN KELURAHAN	19.758.000,00	18.738.740,00	0,00	0,00	0,00	0,00	0,00	0,00
7.01.7.01.02.03.2.01.	Koordinasi Kegiatan Pemberdayaan Desa	9.893.000,00	9.874.190,00	0,00	0,00	0,00	0,00	0,00	0,00

Kode	Uraian Urusan, Organisasi, Program, Kegiatan, dan Sub Kegiatan	KELOMPOK BELANJA						BELANJA TRANSFER	
		BELANJA OPERASI		BELANJA MODAL		BELANJA TAK TERDUGA		Anggaran	Realisasi
		Anggaran	Realisasi	Anggaran	Realisasi	Anggaran	Realisasi	Anggaran	Realisasi
1	2	3	4	5	6	7	8	9	10
7.01.7.01.02.03.2.01.2.01.01.	Peningkatan Partisipasi Masyarakat dalam Forum Musyawarah Perencanaan Pembangunan di Desa	3.600.000,00	3.599.760,00	0,00	0,00	0,00	0,00	0,00	0,00
7.01.7.01.02.03.2.01.2.01.03.	Peningkatan Efektivitas Kegiatan Pemberdayaan Masyarakat di Wilayah Kecamatan	6.293.000,00	6.274.430,00	0,00	0,00	0,00	0,00	0,00	0,00
7.01.7.01.02.03.2.03.	Pemberdayaan Lembaga Kemasyarakatan Tingkat Kecamatan	9.865.000,00	8.864.550,00	0,00	0,00	0,00	0,00	0,00	0,00
7.01.7.01.02.03.2.03.2.03.02.	Peningkatan Kapasitas Lembaga Kemasyarakatan	9.865.000,00	8.864.550,00	0,00	0,00	0,00	0,00	0,00	0,00
7.01.7.01.02.04.	PROGRAM KOORDINASI KETENTERAMAN DAN KETERTIBAN UMUM	20.132.000,00	20.109.500,00	0,00	0,00	0,00	0,00	0,00	0,00
7.01.7.01.02.04.2.01.	Koordinasi Upaya Penyelenggaraan Ketenteraman dan Ketertiban Umum	20.132.000,00	20.109.500,00	0,00	0,00	0,00	0,00	0,00	0,00
7.01.7.01.02.04.2.01.2.01.01.	Sinergitas dengan Kepolisian Negara Republik Indonesia, Tentara Nasional Indonesia dan Instansi Vertikal di Wilayah Kecamatan	20.132.000,00	20.109.500,00	0,00	0,00	0,00	0,00	0,00	0,00
7.01.7.01.02.06.	PROGRAM PEMBINAAN DAN PENGAWASAN PEMERINTAHAN DESA	26.715.000,00	26.712.725,00	0,00	0,00	0,00	0,00	0,00	0,00
7.01.7.01.02.06.2.01.	Fasilitasi, Rekomendasi dan Koordinasi Pembinaan dan Pengawasan Pemerintahan Desa	26.715.000,00	26.712.725,00	0,00	0,00	0,00	0,00	0,00	0,00
7.01.7.01.02.06.2.01.2.01.02.	Fasilitasi Administrasi Tata Pemerintahan Desa	950.000,00	949.730,00	0,00	0,00	0,00	0,00	0,00	0,00
7.01.7.01.02.06.2.01.2.01.03.	Fasilitasi Pengelolaan Keuangan Desa dan Pendayagunaan Aset Desa	3.278.000,00	3.277.100,00	0,00	0,00	0,00	0,00	0,00	0,00
7.01.7.01.02.06.2.01.2.01.08.	Rekomendasi Pengangkatan dan Pemberhentian Perangkat Desa	2.500.000,00	2.499.740,00	0,00	0,00	0,00	0,00	0,00	0,00
7.01.7.01.02.06.2.01.2.01.09.	Fasilitasi Sinkronisasi Perencanaan Pembangunan Daerah dengan Pembangunan Desa	11.565.000,00	11.564.285,00	0,00	0,00	0,00	0,00	0,00	0,00
7.01.7.01.02.06.2.01.2.01.11.	Fasilitasi Penyelenggaraan Ketenteraman dan Ketertiban Umum	8.422.000,00	8.421.870,00	0,00	0,00	0,00	0,00	0,00	0,00

Kode	Uraian Urusan, Organisasi, Program, Kegiatan, dan Sub Kegiatan	KELOMPOK BELANJA						BELANJA TRANSFER	
		BELANJA OPERASI		BELANJA MODAL		BELANJA TAK TERDUGA		Anggaran	Realisasi
		Anggaran	Realisasi	Anggaran	Realisasi	Anggaran	Realisasi	Anggaran	Realisasi
1	2	3	4	5	6	7	8	9	10
7.	UNSUR KEWILAYAHAN	44.566.853.404,00	38.899.210.578,00	5.315.369.190,00	5.257.969.690,00	0,00	0,00	0,00	0,00
7.01.	KECAMATAN	44.566.853.404,00	38.899.210.578,00	5.315.369.190,00	5.257.969.690,00	0,00	0,00	0,00	0,00
7.01.7.01.03.	KECAMATAN NGLUWAR	1.950.222.352,00	1.766.936.186,00	0,00	0,00	0,00	0,00	0,00	0,00
7.01.7.01.03.01.	PROGRAM PENUNJANG URUSAN PEMERINTAHAN DAERAH KABUPATEN/KOTA	1.857.764.352,00	1.674.965.779,00	0,00	0,00	0,00	0,00	0,00	0,00
7.01.7.01.03.01.2.01.	Perencanaan, Penganggaran, dan Evaluasi Kinerja Perangkat Daerah	1.414.000,00	1.413.475,00	0,00	0,00	0,00	0,00	0,00	0,00
7.01.7.01.03.01.2.01.2.01.01.	Penyusunan Dokumen Perencanaan Perangkat Daerah	545.000,00	545.000,00	0,00	0,00	0,00	0,00	0,00	0,00
7.01.7.01.03.01.2.01.2.01.06.	Koordinasi dan Penyusunan Laporan Capaian Kinerja dan Ikhtisar Realisasi Kinerja SKPD	869.000,00	868.475,00	0,00	0,00	0,00	0,00	0,00	0,00
7.01.7.01.03.01.2.02.	Administrasi Keuangan Perangkat Daerah	1.685.136.260,00	1.506.300.700,00	0,00	0,00	0,00	0,00	0,00	0,00
7.01.7.01.03.01.2.02.2.02.01.	Penyediaan Gaji dan Tunjangan ASN	1.654.076.260,00	1.475.240.770,00	0,00	0,00	0,00	0,00	0,00	0,00
7.01.7.01.03.01.2.02.2.02.03.	Pelaksanaan Penatausahaan dan Pengujian/Verifikasi Keuangan SKPD	31.060.000,00	31.059.930,00	0,00	0,00	0,00	0,00	0,00	0,00
7.01.7.01.03.01.2.06.	Administrasi Umum Perangkat Daerah	17.366.500,00	17.366.350,00	0,00	0,00	0,00	0,00	0,00	0,00
7.01.7.01.03.01.2.06.2.06.06.	Penyediaan Bahan Bacaan dan Peraturan Perundang-undangan	212.000,00	211.900,00	0,00	0,00	0,00	0,00	0,00	0,00
7.01.7.01.03.01.2.06.2.06.09.	Penyelenggaraan Rapat Koordinasi dan Konsultasi SKPD	16.685.500,00	16.685.450,00	0,00	0,00	0,00	0,00	0,00	0,00
7.01.7.01.03.01.2.06.2.06.10.	Penatausahaan Arsip Dinamis pada SKPD	469.000,00	469.000,00	0,00	0,00	0,00	0,00	0,00	0,00
7.01.7.01.03.01.2.08.	Penyediaan Jasa Penunjang Urusan Pemerintahan Daerah	15.444.000,00	13.832.206,00	0,00	0,00	0,00	0,00	0,00	0,00
7.01.7.01.03.01.2.08.2.08.01.	Penyediaan Jasa Surat Menyurat	3.444.000,00	3.435.910,00	0,00	0,00	0,00	0,00	0,00	0,00
7.01.7.01.03.01.2.08.2.08.02.	Penyediaan Jasa Komunikasi, Sumber Daya Air dan Listrik	12.000.000,00	10.396.296,00	0,00	0,00	0,00	0,00	0,00	0,00
7.01.7.01.03.01.2.09.	Pemeliharaan Barang Milik Daerah Penunjang Urusan Pemerintahan Daerah	138.403.592,00	136.053.048,00	0,00	0,00	0,00	0,00	0,00	0,00
7.01.7.01.03.01.2.09.2.09.02.	Penyediaan Jasa Pemeliharaan, Biaya Pemeliharaan, Pajak, dan Perizinan Kendaraan Dinas Operasional atau Lapangan	53.474.500,00	52.284.772,00	0,00	0,00	0,00	0,00	0,00	0,00
7.01.7.01.03.01.2.09.2.09.05.	Pemeliharaan Mebel	1.400.000,00	1.397.000,00	0,00	0,00	0,00	0,00	0,00	0,00
7.01.7.01.03.01.2.09.2.09.06.	Pemeliharaan Peralatan dan Mesin Lainnya	7.117.000,00	7.085.825,00	0,00	0,00	0,00	0,00	0,00	0,00
7.01.7.01.03.01.2.09.2.09.09.	Pemeliharaan/Rehabilitasi Gedung Kantor dan Bangunan Lainnya	76.412.092,00	75.285.451,00	0,00	0,00	0,00	0,00	0,00	0,00
7.01.7.01.03.02.	PROGRAM PENYELENGGARAAN PEMERINTAHAN DAN PELAYANAN PUBLIK	29.652.000,00	29.333.982,00	0,00	0,00	0,00	0,00	0,00	0,00
7.01.7.01.03.02.2.04.	Pelaksanaan Urusan Pemerintahan yang Dilimpahkan kepada Camat	29.652.000,00	29.333.982,00	0,00	0,00	0,00	0,00	0,00	0,00
7.01.7.01.03.02.2.04.2.04.01.	Pelaksanaan Urusan Pemerintahan yang terkait dengan Pelayanan Perizinan Non Usaha	26.228.000,00	25.909.982,00	0,00	0,00	0,00	0,00	0,00	0,00
7.01.7.01.03.02.2.04.2.04.02.	Pelaksanaan Urusan Pemerintahan yang terkait dengan Nonperizinan	3.424.000,00	3.424.000,00	0,00	0,00	0,00	0,00	0,00	0,00

Kode	Uraian Urusan, Organisasi, Program, Kegiatan, dan Sub Kegiatan	KELOMPOK BELANJA						BELANJA TRANSFER	
		BELANJA OPERASI		BELANJA MODAL		BELANJA TAK TERDUGA		Anggaran	Realisasi
		Anggaran	Realisasi	Anggaran	Realisasi	Anggaran	Realisasi	Anggaran	Realisasi
1	2	3	4	5	6	7	8	9	10
7.01.7.01.03.03.	PROGRAM PEMBERDAYAAN MASYARAKAT DESA DAN KELURAHAN	24.328.700,00	24.270.200,00	0,00	0,00	0,00	0,00	0,00	0,00
7.01.7.01.03.03.2.01.	Koordinasi Kegiatan Pemberdayaan Desa	13.986.200,00	13.927.700,00	0,00	0,00	0,00	0,00	0,00	0,00
7.01.7.01.03.03.2.01.2.01.01.	Peningkatan Partisipasi Masyarakat dalam Forum Musyawarah Perencanaan Pembangunan di Desa	3.024.000,00	3.024.000,00	0,00	0,00	0,00	0,00	0,00	0,00
7.01.7.01.03.03.2.01.2.01.03.	Peningkatan Efektivitas Kegiatan Pemberdayaan Masyarakat di Wilayah Kecamatan	10.962.200,00	10.903.700,00	0,00	0,00	0,00	0,00	0,00	0,00
7.01.7.01.03.03.2.03.	Pemberdayaan Lembaga Kemasyarakatan Tingkat Kecamatan	10.342.500,00	10.342.500,00	0,00	0,00	0,00	0,00	0,00	0,00
7.01.7.01.03.03.2.03.2.03.02.	Peningkatan Kapasitas Lembaga Kemasyarakatan	10.342.500,00	10.342.500,00	0,00	0,00	0,00	0,00	0,00	0,00
7.01.7.01.03.04.	PROGRAM KOORDINASI KETENTERAMAN DAN KETERTIBAN UMUM	20.132.000,00	20.132.000,00	0,00	0,00	0,00	0,00	0,00	0,00
7.01.7.01.03.04.2.01.	Koordinasi Upaya Penyelenggaraan Ketenteraman dan Ketertiban Umum	20.132.000,00	20.132.000,00	0,00	0,00	0,00	0,00	0,00	0,00
7.01.7.01.03.04.2.01.2.01.01.	Sinergitas dengan Kepolisian Negara Republik Indonesia, Tentara Nasional Indonesia dan Instansi Vertikal di Wilayah Kecamatan	20.132.000,00	20.132.000,00	0,00	0,00	0,00	0,00	0,00	0,00
7.01.7.01.03.06.	PROGRAM PEMBINAAN DAN PENGAWASAN PEMERINTAHAN DESA	18.345.300,00	18.234.225,00	0,00	0,00	0,00	0,00	0,00	0,00
7.01.7.01.03.06.2.01.	Fasilitasi, Rekomendasi dan Koordinasi Pembinaan dan Pengawasan Pemerintahan Desa	18.345.300,00	18.234.225,00	0,00	0,00	0,00	0,00	0,00	0,00
7.01.7.01.03.06.2.01.2.01.02.	Fasilitasi Administrasi Tata Pemerintahan Desa	3.394.000,00	3.393.925,00	0,00	0,00	0,00	0,00	0,00	0,00
7.01.7.01.03.06.2.01.2.01.03.	Fasilitasi Pengelolaan Keuangan Desa dan Pendayagunaan Aset Desa	2.475.500,00	2.475.500,00	0,00	0,00	0,00	0,00	0,00	0,00
7.01.7.01.03.06.2.01.2.01.09.	Fasilitasi Sinkronisasi Perencanaan Pembangunan Daerah dengan Pembangunan Desa	3.835.800,00	3.754.800,00	0,00	0,00	0,00	0,00	0,00	0,00
7.01.7.01.03.06.2.01.2.01.11.	Fasilitasi Penyelenggaraan Ketenteraman dan Ketertiban Umum	8.640.000,00	8.610.000,00	0,00	0,00	0,00	0,00	0,00	0,00

Kode	Uraian Urusan, Organisasi, Program, Kegiatan, dan Sub Kegiatan	KELOMPOK BELANJA						BELANJA TRANSFER	
		BELANJA OPERASI		BELANJA MODAL		BELANJA TAK TERDUGA		Anggaran	Realisasi
		Anggaran	Realisasi	Anggaran	Realisasi	Anggaran	Realisasi	Anggaran	Realisasi
1	2	3	4	5	6	7	8	9	10
7.	UNSUR KEWILAYAHAN	44.566.853.404,00	38.899.210.578,00	5.315.369.190,00	5.257.969.690,00	0,00	0,00	0,00	0,00
7.01.	KECAMATAN	44.566.853.404,00	38.899.210.578,00	5.315.369.190,00	5.257.969.690,00	0,00	0,00	0,00	0,00
7.01.7.01.04.	KECAMATAN SALAM	1.947.601.824,00	1.843.184.642,00	0,00	0,00	0,00	0,00	0,00	0,00
7.01.7.01.04.01.	PROGRAM PENUNJANG URUSAN PEMERINTAHAN DAERAH KABUPATEN/KOTA	1.842.033.774,00	1.737.835.887,00	0,00	0,00	0,00	0,00	0,00	0,00
7.01.7.01.04.01.2.01.	Perencanaan, Penganggaran, dan Evaluasi Kinerja Perangkat Daerah	6.445.000,00	6.441.545,00	0,00	0,00	0,00	0,00	0,00	0,00
7.01.7.01.04.01.2.01.2.01.01.	Penyusunan Dokumen Perencanaan Perangkat Daerah	1.675.000,00	1.671.800,00	0,00	0,00	0,00	0,00	0,00	0,00
7.01.7.01.04.01.2.01.2.01.06.	Koordinasi dan Penyusunan Laporan Capaian Kinerja dan Ikhtisar Realisasi Kinerja SKPD	3.350.000,00	3.349.785,00	0,00	0,00	0,00	0,00	0,00	0,00
7.01.7.01.04.01.2.01.2.01.07.	Evaluasi Kinerja Perangkat Daerah	1.420.000,00	1.419.960,00	0,00	0,00	0,00	0,00	0,00	0,00
7.01.7.01.04.01.2.02.	Administrasi Keuangan Perangkat Daerah	1.707.269.774,00	1.610.201.682,00	0,00	0,00	0,00	0,00	0,00	0,00
7.01.7.01.04.01.2.02.2.02.01.	Penyediaan Gaji dan Tunjangan ASN	1.692.644.774,00	1.595.576.712,00	0,00	0,00	0,00	0,00	0,00	0,00
7.01.7.01.04.01.2.02.2.02.03.	Pelaksanaan Penatausahaan dan Pengujian/Verifikasi Keuangan SKPD	14.625.000,00	14.624.970,00	0,00	0,00	0,00	0,00	0,00	0,00
7.01.7.01.04.01.2.06.	Administrasi Umum Perangkat Daerah	10.970.000,00	10.969.790,00	0,00	0,00	0,00	0,00	0,00	0,00
7.01.7.01.04.01.2.06.2.06.06.	Penyediaan Bahan Bacaan dan Peraturan Perundang-undangan	560.000,00	559.890,00	0,00	0,00	0,00	0,00	0,00	0,00
7.01.7.01.04.01.2.06.2.06.09.	Penyelenggaraan Rapat Koordinasi dan Konsultasi SKPD	9.845.000,00	9.844.990,00	0,00	0,00	0,00	0,00	0,00	0,00
7.01.7.01.04.01.2.06.2.06.10.	Penatausahaan Arsip Dinamis pada SKPD	565.000,00	564.910,00	0,00	0,00	0,00	0,00	0,00	0,00
7.01.7.01.04.01.2.08.	Penyediaan Jasa Penunjang Urusan Pemerintahan Daerah	25.290.000,00	21.368.630,00	0,00	0,00	0,00	0,00	0,00	0,00
7.01.7.01.04.01.2.08.2.08.01.	Penyediaan Jasa Surat Menyurat	3.000.000,00	3.000.000,00	0,00	0,00	0,00	0,00	0,00	0,00
7.01.7.01.04.01.2.08.2.08.02.	Penyediaan Jasa Komunikasi, Sumber Daya Air dan Listrik	22.290.000,00	18.368.630,00	0,00	0,00	0,00	0,00	0,00	0,00
7.01.7.01.04.01.2.09.	Pemeliharaan Barang Milik Daerah Penunjang Urusan Pemerintahan Daerah	92.059.000,00	88.854.240,00	0,00	0,00	0,00	0,00	0,00	0,00
7.01.7.01.04.01.2.09.2.09.02.	Penyediaan Jasa Pemeliharaan, Biaya Pemeliharaan, Pajak, dan Perizinan Kendaraan Dinas Operasional atau Lapangan	37.597.500,00	35.743.270,00	0,00	0,00	0,00	0,00	0,00	0,00
7.01.7.01.04.01.2.09.2.09.05.	Pemeliharaan Mebel	1.572.860,00	1.572.840,00	0,00	0,00	0,00	0,00	0,00	0,00
7.01.7.01.04.01.2.09.2.09.06.	Pemeliharaan Peralatan dan Mesin Lainnya	8.005.000,00	8.005.000,00	0,00	0,00	0,00	0,00	0,00	0,00
7.01.7.01.04.01.2.09.2.09.09.	Pemeliharaan/Rehabilitasi Gedung Kantor dan Bangunan Lainnya	44.883.640,00	43.533.130,00	0,00	0,00	0,00	0,00	0,00	0,00
7.01.7.01.04.02.	PROGRAM PENYELENGGARAAN PEMERINTAHAN DAN PELAYANAN PUBLIK	30.609.500,00	30.502.445,00	0,00	0,00	0,00	0,00	0,00	0,00
7.01.7.01.04.02.2.04.	Pelaksanaan Urusan Pemerintahan yang Dilimpahkan kepada Camat	30.609.500,00	30.502.445,00	0,00	0,00	0,00	0,00	0,00	0,00
7.01.7.01.04.02.2.04.2.04.01.	Pelaksanaan Urusan Pemerintahan yang terkait dengan Pelayanan Perizinan Non Usaha	1.799.500,00	1.799.345,00	0,00	0,00	0,00	0,00	0,00	0,00

Kode	Uraian Urusan, Organisasi, Program, Kegiatan, dan Sub Kegiatan	KELOMPOK BELANJA						BELANJA TRANSFER	
		BELANJA OPERASI		BELANJA MODAL		BELANJA TAK TERDUGA		Anggaran	Realisasi
		Anggaran	Realisasi	Anggaran	Realisasi	Anggaran	Realisasi	Anggaran	Realisasi
1	2	3	4	5	6	7	8	9	10
7.01.7.01.04.02.2.04.2.04.02.	Pelaksanaan Urusan Pemerintahan yang terkait dengan Nonperizinan	28.810.000,00	28.703.100,00	0,00	0,00	0,00	0,00	0,00	0,00
7.01.7.01.04.03.	PROGRAM PEMBERDAYAAN MASYARAKAT DESA DAN KELURAHAN	28.184.550,00	28.183.440,00	0,00	0,00	0,00	0,00	0,00	0,00
7.01.7.01.04.03.2.01.	Koordinasi Kegiatan Pemberdayaan Desa	9.694.500,00	9.694.500,00	0,00	0,00	0,00	0,00	0,00	0,00
7.01.7.01.04.03.2.01.2.01.01.	Peningkatan Partisipasi Masyarakat dalam Forum Musyawarah Perencanaan Pembangunan di Desa	2.594.000,00	2.594.000,00	0,00	0,00	0,00	0,00	0,00	0,00
7.01.7.01.04.03.2.01.2.01.03.	Peningkatan Efektivitas Kegiatan Pemberdayaan Masyarakat di Wilayah Kecamatan	7.100.500,00	7.100.500,00	0,00	0,00	0,00	0,00	0,00	0,00
7.01.7.01.04.03.2.03.	Pemberdayaan Lembaga Kemasyarakatan Tingkat Kecamatan	18.490.050,00	18.488.940,00	0,00	0,00	0,00	0,00	0,00	0,00
7.01.7.01.04.03.2.03.2.03.02.	Peningkatan Kapasitas Lembaga Kemasyarakatan	18.490.050,00	18.488.940,00	0,00	0,00	0,00	0,00	0,00	0,00
7.01.7.01.04.04.	PROGRAM KOORDINASI KETENTERAMAN DAN KETERTIBAN UMUM	20.132.000,00	20.023.200,00	0,00	0,00	0,00	0,00	0,00	0,00
7.01.7.01.04.04.2.01.	Koordinasi Upaya Penyelenggaraan Ketenteraman dan Ketertiban Umum	20.132.000,00	20.023.200,00	0,00	0,00	0,00	0,00	0,00	0,00
7.01.7.01.04.04.2.01.2.01.01.	Sinergitas dengan Kepolisian Negara Republik Indonesia, Tentara Nasional Indonesia dan Instansi Vertikal di Wilayah Kecamatan	20.132.000,00	20.023.200,00	0,00	0,00	0,00	0,00	0,00	0,00
7.01.7.01.04.06.	PROGRAM PEMBINAAN DAN PENGAWASAN PEMERINTAHAN DESA	26.642.000,00	26.639.670,00	0,00	0,00	0,00	0,00	0,00	0,00
7.01.7.01.04.06.2.01.	Fasilitasi, Rekomendasi dan Koordinasi Pembinaan dan Pengawasan Pemerintahan Desa	26.642.000,00	26.639.670,00	0,00	0,00	0,00	0,00	0,00	0,00
7.01.7.01.04.06.2.01.2.01.02.	Fasilitasi Administrasi Tata Pemerintahan Desa	1.233.000,00	1.232.900,00	0,00	0,00	0,00	0,00	0,00	0,00
7.01.7.01.04.06.2.01.2.01.03.	Fasilitasi Pengelolaan Keuangan Desa dan Pendayagunaan Aset Desa	4.122.500,00	4.120.270,00	0,00	0,00	0,00	0,00	0,00	0,00
7.01.7.01.04.06.2.01.2.01.04.	Fasilitasi Penerapan dan Penegakan Peraturan Perundang-Undangan	1.207.000,00	1.207.000,00	0,00	0,00	0,00	0,00	0,00	0,00
7.01.7.01.04.06.2.01.2.01.05.	Fasilitasi Pelaksanaan Tugas Kepala Desa dan Perangkat Desa	1.769.500,00	1.769.500,00	0,00	0,00	0,00	0,00	0,00	0,00
7.01.7.01.04.06.2.01.2.01.09.	Fasilitasi Sinkronisasi Perencanaan Pembangunan Daerah dengan Pembangunan Desa	6.702.000,00	6.702.000,00	0,00	0,00	0,00	0,00	0,00	0,00
7.01.7.01.04.06.2.01.2.01.11.	Fasilitasi Penyelenggaraan Ketenteraman dan Ketertiban Umum	11.608.000,00	11.608.000,00	0,00	0,00	0,00	0,00	0,00	0,00

Kode	Uraian Urusan, Organisasi, Program, Kegiatan, dan Sub Kegiatan	KELOMPOK BELANJA						BELANJA TRANSFER	
		BELANJA OPERASI		BELANJA MODAL		BELANJA TAK TERDUGA		Anggaran	Realisasi
		Anggaran	Realisasi	Anggaran	Realisasi	Anggaran	Realisasi	Anggaran	Realisasi
1	2	3	4	5	6	7	8	9	10
7.	UNSUR KEWILAYAHAN	44.566.853.404,00	38.899.210.578,00	5.315.369.190,00	5.257.969.690,00	0,00	0,00	0,00	0,00
7.01.	KECAMATAN	44.566.853.404,00	38.899.210.578,00	5.315.369.190,00	5.257.969.690,00	0,00	0,00	0,00	0,00
7.01.7.01.05.	KECAMATAN SRUMBUNG	1.725.090.915,00	1.267.335.439,00	0,00	0,00	0,00	0,00	0,00	0,00
7.01.7.01.05.01.	PROGRAM PENUNJANG URUSAN PEMERINTAHAN DAERAH KABUPATEN/KOTA	1.643.757.415,00	1.192.373.039,00	0,00	0,00	0,00	0,00	0,00	0,00
7.01.7.01.05.01.2.01.	Perencanaan, Penganggaran, dan Evaluasi Kinerja Perangkat Daerah	102.000,00	101.000,00	0,00	0,00	0,00	0,00	0,00	0,00
7.01.7.01.05.01.2.01.2.01.01.	Penyusunan Dokumen Perencanaan Perangkat Daerah	75.000,00	74.500,00	0,00	0,00	0,00	0,00	0,00	0,00
7.01.7.01.05.01.2.01.2.01.06.	Koordinasi dan Penyusunan Laporan Capaian Kinerja dan Ikhtisar Realisasi Kinerja SKPD	27.000,00	26.500,00	0,00	0,00	0,00	0,00	0,00	0,00
7.01.7.01.05.01.2.02.	Administrasi Keuangan Perangkat Daerah	1.510.610.240,00	1.077.547.989,00	0,00	0,00	0,00	0,00	0,00	0,00
7.01.7.01.05.01.2.02.2.02.01.	Penyediaan Gaji dan Tunjangan ASN	1.495.840.240,00	1.063.727.389,00	0,00	0,00	0,00	0,00	0,00	0,00
7.01.7.01.05.01.2.02.2.02.03.	Pelaksanaan Penatausahaan dan Pengujian/Verifikasi Keuangan SKPD	14.770.000,00	13.820.600,00	0,00	0,00	0,00	0,00	0,00	0,00
7.01.7.01.05.01.2.06.	Administrasi Umum Perangkat Daerah	2.673.000,00	2.672.500,00	0,00	0,00	0,00	0,00	0,00	0,00
7.01.7.01.05.01.2.06.2.06.09.	Penyelenggaraan Rapat Koordinasi dan Konsultasi SKPD	2.673.000,00	2.672.500,00	0,00	0,00	0,00	0,00	0,00	0,00
7.01.7.01.05.01.2.08.	Penyediaan Jasa Penunjang Urusan Pemerintahan Daerah	32.958.690,00	20.956.050,00	0,00	0,00	0,00	0,00	0,00	0,00
7.01.7.01.05.01.2.08.2.08.01.	Penyediaan Jasa Surat Menyurat	8.358.690,00	8.112.000,00	0,00	0,00	0,00	0,00	0,00	0,00
7.01.7.01.05.01.2.08.2.08.02.	Penyediaan Jasa Komunikasi, Sumber Daya Air dan Listrik	24.600.000,00	12.844.050,00	0,00	0,00	0,00	0,00	0,00	0,00
7.01.7.01.05.01.2.09.	Pemeliharaan Barang Milik Daerah Penunjang Urusan Pemerintahan Daerah	97.413.485,00	91.095.500,00	0,00	0,00	0,00	0,00	0,00	0,00
7.01.7.01.05.01.2.09.2.09.02.	Penyediaan Jasa Pemeliharaan, Biaya Pemeliharaan, Pajak, dan Perizinan Kendaraan Dinas Operasional atau Lapangan	61.880.485,00	56.693.000,00	0,00	0,00	0,00	0,00	0,00	0,00
7.01.7.01.05.01.2.09.2.09.06.	Pemeliharaan Peralatan dan Mesin Lainnya	1.533.000,00	1.530.000,00	0,00	0,00	0,00	0,00	0,00	0,00
7.01.7.01.05.01.2.09.2.09.09.	Pemeliharaan/Rehabilitasi Gedung Kantor dan Bangunan Lainnya	34.000.000,00	32.872.500,00	0,00	0,00	0,00	0,00	0,00	0,00
7.01.7.01.05.02.	PROGRAM PENYELENGGARAAN PEMERINTAHAN DAN PELAYANAN PUBLIK	24.700.000,00	21.587.000,00	0,00	0,00	0,00	0,00	0,00	0,00
7.01.7.01.05.02.2.04.	Pelaksanaan Urusan Pemerintahan yang Dilimpahkan kepada Camat	24.700.000,00	21.587.000,00	0,00	0,00	0,00	0,00	0,00	0,00
7.01.7.01.05.02.2.04.2.04.01.	Pelaksanaan Urusan Pemerintahan yang terkait dengan Pelayanan Perizinan Non Usaha	24.700.000,00	21.587.000,00	0,00	0,00	0,00	0,00	0,00	0,00
7.01.7.01.05.03.	PROGRAM PEMBERDAYAAN MASYARAKAT DESA DAN KELURAHAN	16.242.600,00	14.910.700,00	0,00	0,00	0,00	0,00	0,00	0,00
7.01.7.01.05.03.2.01.	Koordinasi Kegiatan Pemberdayaan Desa	1.628.000,00	1.149.500,00	0,00	0,00	0,00	0,00	0,00	0,00
7.01.7.01.05.03.2.01.2.01.01.	Peningkatan Partisipasi Masyarakat dalam Forum Musyawarah Perencanaan Pembangunan di Desa	131.000,00	127.500,00	0,00	0,00	0,00	0,00	0,00	0,00

Kode	Uraian Urusan, Organisasi, Program, Kegiatan, dan Sub Kegiatan	KELOMPOK BELANJA						BELANJA TRANSFER	
		BELANJA OPERASI		BELANJA MODAL		BELANJA TAK TERDUGA		Anggaran	Realisasi
		Anggaran	Realisasi	Anggaran	Realisasi	Anggaran	Realisasi	Anggaran	Realisasi
1	2	3	4	5	6	7	8	9	10
7.01.7.01.05.03.2.01.2.01.03.	Peningkatan Efektifitas Kegiatan Pemberdayaan Masyarakat di Wilayah Kecamatan	1.497.000,00	1.022.000,00	0,00	0,00	0,00	0,00	0,00	0,00
7.01.7.01.05.03.2.03.	Pemberdayaan Lembaga Kemasyarakatan Tingkat Kecamatan	14.614.600,00	13.761.200,00	0,00	0,00	0,00	0,00	0,00	0,00
7.01.7.01.05.03.2.03.2.03.02.	Peningkatan Kapasitas Lembaga Kemasyarakatan	14.614.600,00	13.761.200,00	0,00	0,00	0,00	0,00	0,00	0,00
7.01.7.01.05.04.	PROGRAM KOORDINASI KETENTERAMAN DAN KETERTIBAN UMUM	20.132.000,00	19.808.000,00	0,00	0,00	0,00	0,00	0,00	0,00
7.01.7.01.05.04.2.01.	Koordinasi Upaya Penyelenggaraan Ketenteraman dan Ketertiban Umum	20.132.000,00	19.808.000,00	0,00	0,00	0,00	0,00	0,00	0,00
7.01.7.01.05.04.2.01.2.01.01.	Sinergitas dengan Kepolisian Negara Republik Indonesia, Tentara Nasional Indonesia dan Instansi Vertikal di Wilayah Kecamatan	20.132.000,00	19.808.000,00	0,00	0,00	0,00	0,00	0,00	0,00
7.01.7.01.05.06.	PROGRAM PEMBINAAN DAN PENGAWASAN PEMERINTAHAN DESA	20.258.900,00	18.656.700,00	0,00	0,00	0,00	0,00	0,00	0,00
7.01.7.01.05.06.2.01.	Fasilitasi, Rekomendasi dan Koordinasi Pembinaan dan Pengawasan Pemerintahan Desa	20.258.900,00	18.656.700,00	0,00	0,00	0,00	0,00	0,00	0,00
7.01.7.01.05.06.2.01.2.01.03.	Fasilitasi Pengelolaan Keuangan Desa dan Pendayagunaan Aset Desa	2.234.900,00	2.102.500,00	0,00	0,00	0,00	0,00	0,00	0,00
7.01.7.01.05.06.2.01.2.01.08.	Rekomendasi Pengangkatan dan Pemberhentian Perangkat Desa	4.000,00	0,00	0,00	0,00	0,00	0,00	0,00	0,00
7.01.7.01.05.06.2.01.2.01.09.	Fasilitasi Sinkronisasi Perencanaan Pembangunan Daerah dengan Pembangunan Desa	8.788.000,00	7.322.200,00	0,00	0,00	0,00	0,00	0,00	0,00
7.01.7.01.05.06.2.01.2.01.11.	Fasilitasi Penyelenggaraan Ketenteraman dan Ketertiban Umum	9.232.000,00	9.232.000,00	0,00	0,00	0,00	0,00	0,00	0,00

Kode	Uraian Urusan, Organisasi, Program, Kegiatan, dan Sub Kegiatan	KELOMPOK BELANJA						BELANJA TRANSFER	
		BELANJA OPERASI		BELANJA MODAL		BELANJA TAK TERDUGA		Anggaran	Realisasi
		Anggaran	Realisasi	Anggaran	Realisasi	Anggaran	Realisasi	Anggaran	Realisasi
1	2	3	4	5	6	7	8	9	10
7.	UNSUR KEWILAYAHAN	44.566.853.404,00	38.899.210.578,00	5.315.369.190,00	5.257.969.690,00	0,00	0,00	0,00	0,00
7.01.	KECAMATAN	44.566.853.404,00	38.899.210.578,00	5.315.369.190,00	5.257.969.690,00	0,00	0,00	0,00	0,00
7.01.7.01.06.	KECAMATAN DUKUN	1.576.052.030,00	1.335.645.284,00	9.500.000,00	9.100.000,00	0,00	0,00	0,00	0,00
7.01.7.01.06.01.	PROGRAM PENUNJANG URUSAN PEMERINTAHAN DAERAH KABUPATEN/KOTA	1.487.333.030,00	1.246.984.924,00	9.500.000,00	9.100.000,00	0,00	0,00	0,00	0,00
7.01.7.01.06.01.2.01.	Perencanaan, Penganggaran, dan Evaluasi Kinerja Perangkat Daerah	6.542.000,00	6.529.940,00	0,00	0,00	0,00	0,00	0,00	0,00
7.01.7.01.06.01.2.01.2.01.01.	Penyusunan Dokumen Perencanaan Perangkat Daerah	2.955.000,00	2.954.790,00	0,00	0,00	0,00	0,00	0,00	0,00
7.01.7.01.06.01.2.01.2.01.06.	Koordinasi dan Penyusunan Laporan Capaian Kinerja dan Ikhtisar Realisasi Kinerja SKPD	2.555.000,00	2.553.610,00	0,00	0,00	0,00	0,00	0,00	0,00
7.01.7.01.06.01.2.01.2.01.07.	Evaluasi Kinerja Perangkat Daerah	1.032.000,00	1.021.540,00	0,00	0,00	0,00	0,00	0,00	0,00
7.01.7.01.06.01.2.02.	Administrasi Keuangan Perangkat Daerah	1.367.971.000,00	1.136.773.666,00	0,00	0,00	0,00	0,00	0,00	0,00
7.01.7.01.06.01.2.02.2.02.01.	Penyediaan Gaji dan Tunjangan ASN	1.335.106.000,00	1.103.927.716,00	0,00	0,00	0,00	0,00	0,00	0,00
7.01.7.01.06.01.2.02.2.02.03.	Pelaksanaan Penatausahaan dan Pengujian/Verifikasi Keuangan SKPD	32.865.000,00	32.845.950,00	0,00	0,00	0,00	0,00	0,00	0,00
7.01.7.01.06.01.2.06.	Administrasi Umum Perangkat Daerah	9.674.030,00	9.450.020,00	9.500.000,00	9.100.000,00	0,00	0,00	0,00	0,00
7.01.7.01.06.01.2.06.2.06.09.	Penyelenggaraan Rapat Koordinasi dan Konsultasi SKPD	4.700.000,00	4.682.020,00	0,00	0,00	0,00	0,00	0,00	0,00
7.01.7.01.06.01.2.06.2.06.10.	Penatausahaan Arsip Dinamis pada SKPD	4.974.030,00	4.768.000,00	9.500.000,00	9.100.000,00	0,00	0,00	0,00	0,00
7.01.7.01.06.01.2.08.	Penyediaan Jasa Penunjang Urusan Pemerintahan Daerah	20.625.000,00	19.112.166,00	0,00	0,00	0,00	0,00	0,00	0,00
7.01.7.01.06.01.2.08.2.08.01.	Penyediaan Jasa Surat Menyurat	5.025.000,00	5.012.450,00	0,00	0,00	0,00	0,00	0,00	0,00
7.01.7.01.06.01.2.08.2.08.02.	Penyediaan Jasa Komunikasi, Sumber Daya Air dan Listrik	15.600.000,00	14.099.716,00	0,00	0,00	0,00	0,00	0,00	0,00
7.01.7.01.06.01.2.09.	Pemeliharaan Barang Milik Daerah Penunjang Urusan Pemerintahan Daerah	82.521.000,00	75.119.132,00	0,00	0,00	0,00	0,00	0,00	0,00
7.01.7.01.06.01.2.09.2.09.02.	Penyediaan Jasa Pemeliharaan, Biaya Pemeliharaan, Pajak, dan Perizinan Kendaraan Dinas Operasional atau Lapangan	45.083.000,00	38.189.112,00	0,00	0,00	0,00	0,00	0,00	0,00
7.01.7.01.06.01.2.09.2.09.06.	Pemeliharaan Peralatan dan Mesin Lainnya	2.040.000,00	2.030.000,00	0,00	0,00	0,00	0,00	0,00	0,00
7.01.7.01.06.01.2.09.2.09.09.	Pemeliharaan/Rehabilitasi Gedung Kantor dan Bangunan Lainnya	35.398.000,00	34.900.020,00	0,00	0,00	0,00	0,00	0,00	0,00
7.01.7.01.06.02.	PROGRAM PENYELENGGARAAN PEMERINTAHAN DAN PELAYANAN PUBLIK	24.000.000,00	23.997.680,00	0,00	0,00	0,00	0,00	0,00	0,00
7.01.7.01.06.02.2.04.	Pelaksanaan Urusan Pemerintahan yang Dilimpahkan kepada Camat	24.000.000,00	23.997.680,00	0,00	0,00	0,00	0,00	0,00	0,00
7.01.7.01.06.02.2.04.2.04.02.	Pelaksanaan Urusan Pemerintahan yang terkait dengan Nonperizinan	24.000.000,00	23.997.680,00	0,00	0,00	0,00	0,00	0,00	0,00
7.01.7.01.06.03.	PROGRAM PEMBERDAYAAN MASYARAKAT DESA DAN KELURAHAN	24.775.000,00	24.752.115,00	0,00	0,00	0,00	0,00	0,00	0,00
7.01.7.01.06.03.2.01.	Koordinasi Kegiatan Pemberdayaan Desa	8.346.000,00	8.324.180,00	0,00	0,00	0,00	0,00	0,00	0,00

Kode	Uraian Urusan, Organisasi, Program, Kegiatan, dan Sub Kegiatan	KELOMPOK BELANJA						BELANJA TRANSFER	
		BELANJA OPERASI		BELANJA MODAL		BELANJA TAK TERDUGA		Anggaran	Realisasi
		Anggaran	Realisasi	Anggaran	Realisasi	Anggaran	Realisasi	Anggaran	Realisasi
1	2	3	4	5	6	7	8	9	10
7.01.7.01.06.03.2.01.2.01.01.	Peningkatan Partisipasi Masyarakat dalam Forum Musyawarah Perencanaan Pembangunan di Desa	785.000,00	784.330,00	0,00	0,00	0,00	0,00	0,00	0,00
7.01.7.01.06.03.2.01.2.01.03.	Peningkatan Efektivitas Kegiatan Pemberdayaan Masyarakat di Wilayah Kecamatan	7.561.000,00	7.539.850,00	0,00	0,00	0,00	0,00	0,00	0,00
7.01.7.01.06.03.2.03.	Pemberdayaan Lembaga Kemasyarakatan Tingkat Kecamatan	16.429.000,00	16.427.935,00	0,00	0,00	0,00	0,00	0,00	0,00
7.01.7.01.06.03.2.03.2.03.02.	Peningkatan Kapasitas Lembaga Kemasyarakatan	16.429.000,00	16.427.935,00	0,00	0,00	0,00	0,00	0,00	0,00
7.01.7.01.06.04.	PROGRAM KOORDINASI KETENTERAMAN DAN KETERTIBAN UMUM	20.132.000,00	20.132.000,00	0,00	0,00	0,00	0,00	0,00	0,00
7.01.7.01.06.04.2.01.	Koordinasi Upaya Penyelenggaraan Ketenteraman dan Ketertiban Umum	20.132.000,00	20.132.000,00	0,00	0,00	0,00	0,00	0,00	0,00
7.01.7.01.06.04.2.01.2.01.01.	Sinergitas dengan Kepolisian Negara Republik Indonesia, Tentara Nasional Indonesia dan Instansi Vertikal di Wilayah Kecamatan	20.132.000,00	20.132.000,00	0,00	0,00	0,00	0,00	0,00	0,00
7.01.7.01.06.06.	PROGRAM PEMBINAAN DAN PENGAWASAN PEMERINTAHAN DESA	19.812.000,00	19.778.565,00	0,00	0,00	0,00	0,00	0,00	0,00
7.01.7.01.06.06.2.01.	Fasilitasi, Rekomendasi dan Koordinasi Pembinaan dan Pengawasan Pemerintahan Desa	19.812.000,00	19.778.565,00	0,00	0,00	0,00	0,00	0,00	0,00
7.01.7.01.06.06.2.01.2.01.02.	Fasilitasi Administrasi Tata Pemerintahan Desa	2.640.000,00	2.637.060,00	0,00	0,00	0,00	0,00	0,00	0,00
7.01.7.01.06.06.2.01.2.01.03.	Fasilitasi Pengelolaan Keuangan Desa dan Pendayagunaan Aset Desa	3.000.000,00	2.999.880,00	0,00	0,00	0,00	0,00	0,00	0,00
7.01.7.01.06.06.2.01.2.01.04.	Fasilitasi Penerapan dan Penegakan Peraturan Perundang-Undangan	582.500,00	582.285,00	0,00	0,00	0,00	0,00	0,00	0,00
7.01.7.01.06.06.2.01.2.01.05.	Fasilitasi Pelaksanaan Tugas Kepala Desa dan Perangkat Desa	1.431.500,00	1.401.460,00	0,00	0,00	0,00	0,00	0,00	0,00
7.01.7.01.06.06.2.01.2.01.09.	Fasilitasi Sinkronisasi Perencanaan Pembangunan Daerah dengan Pembangunan Desa	3.524.000,00	3.523.880,00	0,00	0,00	0,00	0,00	0,00	0,00
7.01.7.01.06.06.2.01.2.01.11.	Fasilitasi Penyelenggaraan Ketenteraman dan Ketertiban Umum	8.634.000,00	8.634.000,00	0,00	0,00	0,00	0,00	0,00	0,00

Kode	Uraian Urusan, Organisasi, Program, Kegiatan, dan Sub Kegiatan	KELOMPOK BELANJA						BELANJA TRANSFER	
		BELANJA OPERASI		BELANJA MODAL		BELANJA TAK TERDUGA		Anggaran	Realisasi
		Anggaran	Realisasi	Anggaran	Realisasi	Anggaran	Realisasi	Anggaran	Realisasi
1	2	3	4	5	6	7	8	9	10
7.	UNSUR KEWILAYAHAN	44.566.853.404,00	38.899.210.578,00	5.315.369.190,00	5.257.969.690,00	0,00	0,00	0,00	0,00
7.01.	KECAMATAN	44.566.853.404,00	38.899.210.578,00	5.315.369.190,00	5.257.969.690,00	0,00	0,00	0,00	0,00
7.01.7.01.07.	KECAMATAN SAWANGAN	1.807.360.833,00	1.673.963.114,00	0,00	0,00	0,00	0,00	0,00	0,00
7.01.7.01.07.01.	PROGRAM PENUNJANG URUSAN PEMERINTAHAN DAERAH KABUPATEN/KOTA	1.704.627.032,00	1.575.812.599,00	0,00	0,00	0,00	0,00	0,00	0,00
7.01.7.01.07.01.2.01.	Perencanaan, Penganggaran, dan Evaluasi Kinerja Perangkat Daerah	6.121.510,00	6.072.010,00	0,00	0,00	0,00	0,00	0,00	0,00
7.01.7.01.07.01.2.01.2.01.01.	Penyusunan Dokumen Perencanaan Perangkat Daerah	3.853.850,00	3.835.850,00	0,00	0,00	0,00	0,00	0,00	0,00
7.01.7.01.07.01.2.01.2.01.06.	Koordinasi dan Penyusunan Laporan Capaian Kinerja dan Ikhtisar Realisasi Kinerja SKPD	2.267.660,00	2.236.160,00	0,00	0,00	0,00	0,00	0,00	0,00
7.01.7.01.07.01.2.02.	Administrasi Keuangan Perangkat Daerah	1.552.876.027,00	1.441.702.366,00	0,00	0,00	0,00	0,00	0,00	0,00
7.01.7.01.07.01.2.02.2.02.01.	Penyediaan Gaji dan Tunjangan ASN	1.539.546.117,00	1.428.382.641,00	0,00	0,00	0,00	0,00	0,00	0,00
7.01.7.01.07.01.2.02.2.02.07.	Koordinasi dan Penyusunan Laporan Keuangan Bulanan/Triwulanan/Semesteran	13.329.910,00	13.319.725,00	0,00	0,00	0,00	0,00	0,00	0,00
7.01.7.01.07.01.2.05.	Administrasi Kepegawaian Perangkat Daerah	3.524.270,00	3.524.270,00	0,00	0,00	0,00	0,00	0,00	0,00
7.01.7.01.07.01.2.05.2.05.09.	Pendidikan dan Pelatihan Pegawai Berdasarkan Tugas dan Fungsi	3.524.270,00	3.524.270,00	0,00	0,00	0,00	0,00	0,00	0,00
7.01.7.01.07.01.2.06.	Administrasi Umum Perangkat Daerah	11.629.760,00	11.629.760,00	0,00	0,00	0,00	0,00	0,00	0,00
7.01.7.01.07.01.2.06.2.06.09.	Penyelenggaraan Rapat Koordinasi dan Konsultasi SKPD	11.629.760,00	11.629.760,00	0,00	0,00	0,00	0,00	0,00	0,00
7.01.7.01.07.01.2.07.	Pengadaan Barang Milik Daerah Penunjang Urusan Pemerintah Daerah	32.000.000,00	31.680.000,00	0,00	0,00	0,00	0,00	0,00	0,00
7.01.7.01.07.01.2.07.2.07.05.	Pengadaan Mebel	32.000.000,00	31.680.000,00	0,00	0,00	0,00	0,00	0,00	0,00
7.01.7.01.07.01.2.08.	Penyediaan Jasa Penunjang Urusan Pemerintahan Daerah	46.304.790,00	40.367.776,00	0,00	0,00	0,00	0,00	0,00	0,00
7.01.7.01.07.01.2.08.2.08.01.	Penyediaan Jasa Surat Menyurat	11.744.790,00	9.600.310,00	0,00	0,00	0,00	0,00	0,00	0,00
7.01.7.01.07.01.2.08.2.08.02.	Penyediaan Jasa Komunikasi, Sumber Daya Air dan Listrik	34.560.000,00	30.767.466,00	0,00	0,00	0,00	0,00	0,00	0,00
7.01.7.01.07.01.2.09.	Pemeliharaan Barang Milik Daerah Penunjang Urusan Pemerintahan Daerah	52.170.675,00	40.836.417,00	0,00	0,00	0,00	0,00	0,00	0,00
7.01.7.01.07.01.2.09.2.09.02.	Penyediaan Jasa Pemeliharaan, Biaya Pemeliharaan, Pajak, dan Perizinan Kendaraan Dinas Operasional atau Lapangan	52.170.675,00	40.836.417,00	0,00	0,00	0,00	0,00	0,00	0,00
7.01.7.01.07.02.	PROGRAM PENYELENGGARAAN PEMERINTAHAN DAN PELAYANAN PUBLIK	27.400.470,00	27.368.970,00	0,00	0,00	0,00	0,00	0,00	0,00
7.01.7.01.07.02.2.04.	Pelaksanaan Urusan Pemerintahan yang Dilimpahkan kepada Camat	27.400.470,00	27.368.970,00	0,00	0,00	0,00	0,00	0,00	0,00
7.01.7.01.07.02.2.04.2.04.01.	Pelaksanaan Urusan Pemerintahan yang terkait dengan Pelayanan Perizinan Non Usaha	24.070.760,00	24.039.260,00	0,00	0,00	0,00	0,00	0,00	0,00
7.01.7.01.07.02.2.04.2.04.03.	Pelaksanaan Urusan Pemerintahan yang terkait dengan Kewenangan Lain yang Dilimpahkan	3.329.710,00	3.329.710,00	0,00	0,00	0,00	0,00	0,00	0,00
7.01.7.01.07.03.	PROGRAM PEMBERDAYAAN MASYARAKAT DESA DAN KELURAHAN	28.539.601,00	28.539.015,00	0,00	0,00	0,00	0,00	0,00	0,00

Kode	Uraian Urusan, Organisasi, Program, Kegiatan, dan Sub Kegiatan	KELOMPOK BELANJA						BELANJA TRANSFER	
		BELANJA OPERASI		BELANJA MODAL		BELANJA TAK TERDUGA		Anggaran	Realisasi
		Anggaran	Realisasi	Anggaran	Realisasi	Anggaran	Realisasi	Anggaran	Realisasi
1	2	3	4	5	6	7	8	9	10
7.01.7.01.07.03.2.01.	Koordinasi Kegiatan Pemberdayaan Desa	28.539.601,00	28.539.015,00	0,00	0,00	0,00	0,00	0,00	0,00
7.01.7.01.07.03.2.01.2.01.01.	Peningkatan Partisipasi Masyarakat dalam Forum Musyawarah Perencanaan Pembangunan di Desa	7.389.750,00	7.389.250,00	0,00	0,00	0,00	0,00	0,00	0,00
7.01.7.01.07.03.2.01.2.01.03.	Peningkatan Efektifitas Kegiatan Pemberdayaan Masyarakat di Wilayah Kecamatan	21.149.851,00	21.149.765,00	0,00	0,00	0,00	0,00	0,00	0,00
7.01.7.01.07.04.	PROGRAM KOORDINASI KETENTERAMAN DAN KETERTIBAN UMUM	26.402.000,00	21.850.800,00	0,00	0,00	0,00	0,00	0,00	0,00
7.01.7.01.07.04.2.01.	Koordinasi Upaya Penyelenggaraan Ketenteraman dan Ketertiban Umum	26.402.000,00	21.850.800,00	0,00	0,00	0,00	0,00	0,00	0,00
7.01.7.01.07.04.2.01.2.01.01.	Sinergitas dengan Kepolisian Negara Republik Indonesia, Tentara Nasional Indonesia dan Instansi Vertikal di Wilayah Kecamatan	26.402.000,00	21.850.800,00	0,00	0,00	0,00	0,00	0,00	0,00
7.01.7.01.07.06.	PROGRAM PEMBINAAN DAN PENGAWASAN PEMERINTAHAN DESA	20.391.730,00	20.391.730,00	0,00	0,00	0,00	0,00	0,00	0,00
7.01.7.01.07.06.2.01.	Fasilitasi, Rekomendasi dan Koordinasi Pembinaan dan Pengawasan Pemerintahan Desa	20.391.730,00	20.391.730,00	0,00	0,00	0,00	0,00	0,00	0,00
7.01.7.01.07.06.2.01.2.01.01.	Fasilitasi Penyusunan Peraturan Desa dan Peraturan Kepala Desa	11.486.760,00	11.486.760,00	0,00	0,00	0,00	0,00	0,00	0,00
7.01.7.01.07.06.2.01.2.01.11.	Fasilitasi Penyelenggaraan Ketenteraman dan Ketertiban Umum	8.904.970,00	8.904.970,00	0,00	0,00	0,00	0,00	0,00	0,00

Kode	Uraian Urusan, Organisasi, Program, Kegiatan, dan Sub Kegiatan	KELOMPOK BELANJA						BELANJA TRANSFER	
		BELANJA OPERASI		BELANJA MODAL		BELANJA TAK TERDUGA		Anggaran	Realisasi
		Anggaran	Realisasi	Anggaran	Realisasi	Anggaran	Realisasi	Anggaran	Realisasi
1	2	3	4	5	6	7	8	9	10
7.	UNSUR KEWILAYAHAN	44.566.853.404,00	38.899.210.578,00	5.315.369.190,00	5.257.969.690,00	0,00	0,00	0,00	0,00
7.01.	KECAMATAN	44.566.853.404,00	38.899.210.578,00	5.315.369.190,00	5.257.969.690,00	0,00	0,00	0,00	0,00
7.01.7.01.08.	KECAMATAN MUNTILAN	3.215.272.628,00	2.905.097.686,00	1.027.870.215,00	1.019.455.000,00	0,00	0,00	0,00	0,00
7.01.7.01.08.01.	PROGRAM PENUNJANG URUSAN PEMERINTAHAN DAERAH KABUPATEN/KOTA	2.860.079.853,00	2.551.333.626,00	0,00	0,00	0,00	0,00	0,00	0,00
7.01.7.01.08.01.2.01.	Perencanaan, Penganggaran, dan Evaluasi Kinerja Perangkat Daerah	6.180.000,00	6.178.700,00	0,00	0,00	0,00	0,00	0,00	0,00
7.01.7.01.08.01.2.01.2.01.01.	Penyusunan Dokumen Perencanaan Perangkat Daerah	2.580.000,00	2.579.250,00	0,00	0,00	0,00	0,00	0,00	0,00
7.01.7.01.08.01.2.01.2.01.06.	Koordinasi dan Penyusunan Laporan Capaian Kinerja dan Ikhtisar Realisasi Kinerja SKPD	2.250.000,00	2.249.800,00	0,00	0,00	0,00	0,00	0,00	0,00
7.01.7.01.08.01.2.01.2.01.07.	Evaluasi Kinerja Perangkat Daerah	1.350.000,00	1.349.650,00	0,00	0,00	0,00	0,00	0,00	0,00
7.01.7.01.08.01.2.02.	Administrasi Keuangan Perangkat Daerah	2.535.370.000,00	2.249.902.209,00	0,00	0,00	0,00	0,00	0,00	0,00
7.01.7.01.08.01.2.02.2.02.01.	Penyediaan Gaji dan Tunjangan ASN	2.480.501.000,00	2.195.283.959,00	0,00	0,00	0,00	0,00	0,00	0,00
7.01.7.01.08.01.2.02.2.02.03.	Pelaksanaan Penatausahaan dan Pengujian/Verifikasi Keuangan SKPD	54.869.000,00	54.618.250,00	0,00	0,00	0,00	0,00	0,00	0,00
7.01.7.01.08.01.2.06.	Administrasi Umum Perangkat Daerah	28.715.500,00	28.638.300,00	0,00	0,00	0,00	0,00	0,00	0,00
7.01.7.01.08.01.2.06.2.06.09.	Penyelenggaraan Rapat Koordinasi dan Konsultasi SKPD	28.715.500,00	28.638.300,00	0,00	0,00	0,00	0,00	0,00	0,00
7.01.7.01.08.01.2.08.	Penyediaan Jasa Penunjang Urusan Pemerintahan Daerah	32.770.975,00	27.855.177,00	0,00	0,00	0,00	0,00	0,00	0,00
7.01.7.01.08.01.2.08.2.08.01.	Penyediaan Jasa Surat Menyurat	6.268.975,00	6.234.855,00	0,00	0,00	0,00	0,00	0,00	0,00
7.01.7.01.08.01.2.08.2.08.02.	Penyediaan Jasa Komunikasi, Sumber Daya Air dan Listrik	26.502.000,00	21.620.322,00	0,00	0,00	0,00	0,00	0,00	0,00
7.01.7.01.08.01.2.09.	Pemeliharaan Barang Milik Daerah Penunjang Urusan Pemerintahan Daerah	257.043.378,00	238.759.240,00	0,00	0,00	0,00	0,00	0,00	0,00
7.01.7.01.08.01.2.09.2.09.02.	Penyediaan Jasa Pemeliharaan, Biaya Pemeliharaan, Pajak, dan Perizinan Kendaraan Dinas Operasional atau Lapangan	101.231.890,00	88.012.490,00	0,00	0,00	0,00	0,00	0,00	0,00
7.01.7.01.08.01.2.09.2.09.06.	Pemeliharaan Peralatan dan Mesin Lainnya	7.668.000,00	7.364.000,00	0,00	0,00	0,00	0,00	0,00	0,00
7.01.7.01.08.01.2.09.2.09.09.	Pemeliharaan/Rehabilitasi Gedung Kantor dan Bangunan Lainnya	148.143.488,00	143.382.750,00	0,00	0,00	0,00	0,00	0,00	0,00
7.01.7.01.08.02.	PROGRAM PENYELENGGARAAN PEMERINTAHAN DAN PELAYANAN PUBLIK	53.805.100,00	52.883.000,00	0,00	0,00	0,00	0,00	0,00	0,00
7.01.7.01.08.02.2.04.	Pelaksanaan Urusan Pemerintahan yang Dilimpahkan kepada Camat	53.805.100,00	52.883.000,00	0,00	0,00	0,00	0,00	0,00	0,00
7.01.7.01.08.02.2.04.2.04.02.	Pelaksanaan Urusan Pemerintahan yang terkait dengan Nonperizinan	53.805.100,00	52.883.000,00	0,00	0,00	0,00	0,00	0,00	0,00
7.01.7.01.08.03.	PROGRAM PEMBERDAYAAN MASYARAKAT DESA DAN KELURAHAN	219.383.675,00	218.937.410,00	1.027.870.215,00	1.019.455.000,00	0,00	0,00	0,00	0,00
7.01.7.01.08.03.2.01.	Koordinasi Kegiatan Pemberdayaan Desa	15.659.045,00	15.634.800,00	0,00	0,00	0,00	0,00	0,00	0,00
7.01.7.01.08.03.2.01.2.01.03.	Peningkatan Efektifitas Kegiatan Pemberdayaan Masyarakat di Wilayah Kecamatan	15.659.045,00	15.634.800,00	0,00	0,00	0,00	0,00	0,00	0,00

Kode	Uraian Urusan, Organisasi, Program, Kegiatan, dan Sub Kegiatan	KELOMPOK BELANJA						BELANJA TRANSFER	
		BELANJA OPERASI		BELANJA MODAL		BELANJA TAK TERDUGA		Anggaran	Realisasi
		Anggaran	Realisasi	Anggaran	Realisasi	Anggaran	Realisasi	Anggaran	Realisasi
1	2	3	4	5	6	7	8	9	10
7.01.7.01.08.03.2.02.	Kegiatan Pemberdayaan Kelurahan	203.724.630,00	203.302.610,00	1.027.870.215,00	1.019.455.000,00	0,00	0,00	0,00	0,00
7.01.7.01.08.03.2.02.2.02.01.	Peningkatan Partisipasi Masyarakat dalam Forum Musyawarah Perencanaan	5.492.880,00	5.491.500,00	0,00	0,00	0,00	0,00	0,00	0,00
7.01.7.01.08.03.2.02.2.02.02.	Pembangunan Sarana dan Prasarana Kelurahan	63.135.785,00	62.716.200,00	1.027.870.215,00	1.019.455.000,00	0,00	0,00	0,00	0,00
7.01.7.01.08.03.2.02.2.02.03.	Pemberdayaan Masyarakat di Kelurahan	126.473.980,00	126.473.390,00	0,00	0,00	0,00	0,00	0,00	0,00
7.01.7.01.08.03.2.02.2.02.04.	Evaluasi Kelurahan	8.621.985,00	8.621.520,00	0,00	0,00	0,00	0,00	0,00	0,00
7.01.7.01.08.04.	PROGRAM KOORDINASI KETENTRAMAN DAN KETERTIBAN UMUM	54.152.000,00	54.152.000,00	0,00	0,00	0,00	0,00	0,00	0,00
7.01.7.01.08.04.2.01.	Koordinasi Upaya Penyelenggaraan Ketenteraman dan Ketertiban Umum	54.152.000,00	54.152.000,00	0,00	0,00	0,00	0,00	0,00	0,00
7.01.7.01.08.04.2.01.2.01.01.	Sinergitas dengan Kepolisian Negara Republik Indonesia, Tentara Nasional Indonesia dan Instansi Vertikal di Wilayah Kecamatan	54.152.000,00	54.152.000,00	0,00	0,00	0,00	0,00	0,00	0,00
7.01.7.01.08.06.	PROGRAM PEMBINAAN DAN PENGAWASAN PEMERINTAHAN DESA	27.852.000,00	27.791.650,00	0,00	0,00	0,00	0,00	0,00	0,00
7.01.7.01.08.06.2.01.	Fasilitasi, Rekomendasi dan Koordinasi Pembinaan dan Pengawasan Pemerintahan Desa	27.852.000,00	27.791.650,00	0,00	0,00	0,00	0,00	0,00	0,00
7.01.7.01.08.06.2.01.2.01.03.	Fasilitasi Pengelolaan Keuangan Desa dan Pendayagunaan Aset Desa	6.263.000,00	6.254.700,00	0,00	0,00	0,00	0,00	0,00	0,00
7.01.7.01.08.06.2.01.2.01.08.	Rekomendasi Pengangkatan dan Pemberhentian Perangkat Desa	2.687.000,00	2.680.000,00	0,00	0,00	0,00	0,00	0,00	0,00
7.01.7.01.08.06.2.01.2.01.09.	Fasilitasi Sinkronisasi Perencanaan Pembangunan Daerah dengan Pembangunan Desa	6.782.000,00	6.778.450,00	0,00	0,00	0,00	0,00	0,00	0,00
7.01.7.01.08.06.2.01.2.01.11.	Fasilitasi Penyelenggaraan Ketenteraman dan Ketertiban Umum	12.120.000,00	12.078.500,00	0,00	0,00	0,00	0,00	0,00	0,00

Kode	Uraian Urusan, Organisasi, Program, Kegiatan, dan Sub Kegiatan	KELOMPOK BELANJA						BELANJA TRANSFER	
		BELANJA OPERASI		BELANJA MODAL		BELANJA TAK TERDUGA		Anggaran	Realisasi
		Anggaran	Realisasi	Anggaran	Realisasi	Anggaran	Realisasi	Anggaran	Realisasi
1	2	3	4	5	6	7	8	9	10
7.	UNSUR KEWILAYAHAN	44.566.853.404,00	38.899.210.578,00	5.315.369.190,00	5.257.969.690,00	0,00	0,00	0,00	0,00
7.01.	KECAMATAN	44.566.853.404,00	38.899.210.578,00	5.315.369.190,00	5.257.969.690,00	0,00	0,00	0,00	0,00
7.01.7.01.09.	KECAMATAN MUNGKID	3.979.537.910,00	3.164.184.879,00	1.872.883.575,00	1.843.809.690,00	0,00	0,00	0,00	0,00
7.01.7.01.09.01.	PROGRAM PENUNJANG URUSAN PEMERINTAHAN DAERAH KABUPATEN/KOTA	3.488.931.950,00	2.725.270.669,00	670.725,00	660.000,00	0,00	0,00	0,00	0,00
7.01.7.01.09.01.2.01.	Perencanaan, Penganggaran, dan Evaluasi Kinerja Perangkat Daerah	1.397.000,00	1.396.620,00	0,00	0,00	0,00	0,00	0,00	0,00
7.01.7.01.09.01.2.01.2.01.01.	Penyusunan Dokumen Perencanaan Perangkat Daerah	955.000,00	955.000,00	0,00	0,00	0,00	0,00	0,00	0,00
7.01.7.01.09.01.2.01.2.01.06.	Koordinasi dan Penyusunan Laporan Capaian Kinerja dan Ikhtisar Realisasi Kinerja SKPD	442.000,00	441.620,00	0,00	0,00	0,00	0,00	0,00	0,00
7.01.7.01.09.01.2.02.	Administrasi Keuangan Perangkat Daerah	3.225.907.675,00	2.492.227.183,00	0,00	0,00	0,00	0,00	0,00	0,00
7.01.7.01.09.01.2.02.2.02.01.	Penyediaan Gaji dan Tunjangan ASN	3.197.192.000,00	2.463.519.448,00	0,00	0,00	0,00	0,00	0,00	0,00
7.01.7.01.09.01.2.02.2.02.03.	Pelaksanaan Penatausahaan dan Pengujian/Verifikasi Keuangan SKPD	28.715.675,00	28.707.735,00	0,00	0,00	0,00	0,00	0,00	0,00
7.01.7.01.09.01.2.06.	Administrasi Umum Perangkat Daerah	13.723.500,00	13.722.350,00	0,00	0,00	0,00	0,00	0,00	0,00
7.01.7.01.09.01.2.06.2.06.09.	Penyelenggaraan Rapat Koordinasi dan Konsultasi SKPD	13.723.500,00	13.722.350,00	0,00	0,00	0,00	0,00	0,00	0,00
7.01.7.01.09.01.2.08.	Penyediaan Jasa Penunjang Urusan Pemerintahan Daerah	58.838.000,00	44.095.916,00	0,00	0,00	0,00	0,00	0,00	0,00
7.01.7.01.09.01.2.08.2.08.01.	Penyediaan Jasa Surat Menyurat	10.485.000,00	10.484.005,00	0,00	0,00	0,00	0,00	0,00	0,00
7.01.7.01.09.01.2.08.2.08.02.	Penyediaan Jasa Komunikasi, Sumber Daya Air dan Listrik	48.353.000,00	33.611.911,00	0,00	0,00	0,00	0,00	0,00	0,00
7.01.7.01.09.01.2.09.	Pemeliharaan Barang Milik Daerah Penunjang Urusan Pemerintahan Daerah	189.065.775,00	173.828.600,00	670.725,00	660.000,00	0,00	0,00	0,00	0,00
7.01.7.01.09.01.2.09.2.09.02.	Penyediaan Jasa Pemeliharaan, Biaya Pemeliharaan, Pajak, dan Perizinan Kendaraan Dinas Operasional atau Lapangan	97.506.507,00	88.852.500,00	0,00	0,00	0,00	0,00	0,00	0,00
7.01.7.01.09.01.2.09.2.09.05.	Pemeliharaan Mebel	2.701.000,00	2.700.000,00	0,00	0,00	0,00	0,00	0,00	0,00
7.01.7.01.09.01.2.09.2.09.06.	Pemeliharaan Peralatan dan Mesin Lainnya	2.255.000,00	2.255.000,00	0,00	0,00	0,00	0,00	0,00	0,00
7.01.7.01.09.01.2.09.2.09.09.	Pemeliharaan/Rehabilitasi Gedung Kantor dan Bangunan Lainnya	86.603.268,00	80.021.100,00	670.725,00	660.000,00	0,00	0,00	0,00	0,00
7.01.7.01.09.02.	PROGRAM PENYELENGGARAAN PEMERINTAHAN DAN PELAYANAN PUBLIK	28.040.000,00	26.639.600,00	0,00	0,00	0,00	0,00	0,00	0,00
7.01.7.01.09.02.2.04.	Pelaksanaan Urusan Pemerintahan yang Dilimpahkan kepada Camat	28.040.000,00	26.639.600,00	0,00	0,00	0,00	0,00	0,00	0,00
7.01.7.01.09.02.2.04.2.04.02.	Pelaksanaan Urusan Pemerintahan yang terkait dengan Nonperizinan	28.040.000,00	26.639.600,00	0,00	0,00	0,00	0,00	0,00	0,00
7.01.7.01.09.03.	PROGRAM PEMBERDAYAAN MASYARAKAT DESA DAN KELURAHAN	350.870.960,00	301.500.210,00	1.872.212.850,00	1.843.149.690,00	0,00	0,00	0,00	0,00
7.01.7.01.09.03.2.01.	Koordinasi Kegiatan Pemberdayaan Desa	20.478.000,00	20.477.710,00	0,00	0,00	0,00	0,00	0,00	0,00
7.01.7.01.09.03.2.01.2.01.01.	Peningkatan Partisipasi Masyarakat dalam Forum Musyawarah Perencanaan Pembangunan di Desa	11.959.000,00	11.958.830,00	0,00	0,00	0,00	0,00	0,00	0,00

Kode	Uraian Urusan, Organisasi, Program, Kegiatan, dan Sub Kegiatan	KELOMPOK BELANJA						BELANJA TRANSFER	
		BELANJA OPERASI		BELANJA MODAL		BELANJA TAK TERDUGA		Anggaran	Realisasi
		Anggaran	Realisasi	Anggaran	Realisasi	Anggaran	Realisasi	Anggaran	Realisasi
1	2	3	4	5	6	7	8	9	10
7.01.7.01.09.03.2.01.2.01.03.	Peningkatan Efektifitas Kegiatan Pemberdayaan Masyarakat di Wilayah Kecamatan	8.519.000,00	8.518.880,00	0,00	0,00	0,00	0,00	0,00	0,00
7.01.7.01.09.03.2.02.	Kegiatan Pemberdayaan Kelurahan	321.448.960,00	272.090.580,00	1.872.212.850,00	1.843.149.690,00	0,00	0,00	0,00	0,00
7.01.7.01.09.03.2.02.2.02.01.	Peningkatan Partisipasi Masyarakat dalam Forum Musyawarah Perencanaan	7.691.000,00	7.691.000,00	0,00	0,00	0,00	0,00	0,00	0,00
7.01.7.01.09.03.2.02.2.02.02.	Pembangunan Sarana dan Prasarana Kelurahan	17.503.000,00	17.502.840,00	1.872.212.850,00	1.843.149.690,00	0,00	0,00	0,00	0,00
7.01.7.01.09.03.2.02.2.02.03.	Pemberdayaan Masyarakat di Kelurahan	278.589.960,00	231.610.100,00	0,00	0,00	0,00	0,00	0,00	0,00
7.01.7.01.09.03.2.02.2.02.04.	Evaluasi Kelurahan	17.665.000,00	15.286.640,00	0,00	0,00	0,00	0,00	0,00	0,00
7.01.7.01.09.03.2.03.	Pemberdayaan Lembaga Kemasyarakatan Tingkat Kecamatan	8.944.000,00	8.931.920,00	0,00	0,00	0,00	0,00	0,00	0,00
7.01.7.01.09.03.2.03.2.03.02.	Peningkatan Kapasitas Lembaga Kemasyarakatan	8.944.000,00	8.931.920,00	0,00	0,00	0,00	0,00	0,00	0,00
7.01.7.01.09.04.	PROGRAM KOORDINASI KETENTERAMAN DAN KETERTIBAN UMUM	88.164.000,00	87.858.500,00	0,00	0,00	0,00	0,00	0,00	0,00
7.01.7.01.09.04.2.01.	Koordinasi Upaya Penyelenggaraan Ketenteraman dan Ketertiban Umum	88.164.000,00	87.858.500,00	0,00	0,00	0,00	0,00	0,00	0,00
7.01.7.01.09.04.2.01.2.01.01.	Sinergitas dengan Kepolisian Negara Republik Indonesia, Tentara Nasional Indonesia dan Instansi Vertikal di Wilayah Kecamatan	88.164.000,00	87.858.500,00	0,00	0,00	0,00	0,00	0,00	0,00
7.01.7.01.09.06.	PROGRAM PEMBINAAN DAN PENGAWASAN PEMERINTAHAN DESA	23.531.000,00	22.915.900,00	0,00	0,00	0,00	0,00	0,00	0,00
7.01.7.01.09.06.2.01.	Fasilitasi, Rekomendasi dan Koordinasi Pembinaan dan Pengawasan Pemerintahan Desa	23.531.000,00	22.915.900,00	0,00	0,00	0,00	0,00	0,00	0,00
7.01.7.01.09.06.2.01.2.01.03.	Fasilitasi Pengelolaan Keuangan Desa dan Pendayagunaan Aset Desa	10.372.000,00	9.966.970,00	0,00	0,00	0,00	0,00	0,00	0,00
7.01.7.01.09.06.2.01.2.01.11.	Fasilitasi Penyelenggaraan Ketenteraman dan Ketertiban Umum	13.159.000,00	12.948.930,00	0,00	0,00	0,00	0,00	0,00	0,00

Kode	Uraian Urusan, Organisasi, Program, Kegiatan, dan Sub Kegiatan	KELOMPOK BELANJA						BELANJA TRANSFER	
		BELANJA OPERASI		BELANJA MODAL		BELANJA TAK TERDUGA		Anggaran	Realisasi
		Anggaran	Realisasi	Anggaran	Realisasi	Anggaran	Realisasi	Anggaran	Realisasi
1	2	3	4	5	6	7	8	9	10
7.	UNSUR KEWILAYAHAN	44.566.853.404,00	38.899.210.578,00	5.315.369.190,00	5.257.969.690,00	0,00	0,00	0,00	0,00
7.01.	KECAMATAN	44.566.853.404,00	38.899.210.578,00	5.315.369.190,00	5.257.969.690,00	0,00	0,00	0,00	0,00
7.01.7.01.10.	KECAMATAN MERTOYUDAN	2.744.524.540,00	2.655.171.183,00	1.206.830.000,00	1.201.629.000,00	0,00	0,00	0,00	0,00
7.01.7.01.10.01.	PROGRAM PENUNJANG URUSAN PEMERINTAHAN DAERAH KABUPATEN/KOTA	2.554.444.390,00	2.466.933.118,00	55.900.000,00	55.600.000,00	0,00	0,00	0,00	0,00
7.01.7.01.10.01.2.01.	Perencanaan, Penganggaran, dan Evaluasi Kinerja Perangkat Daerah	6.656.500,00	5.891.243,00	0,00	0,00	0,00	0,00	0,00	0,00
7.01.7.01.10.01.2.01.2.01.01.	Penyusunan Dokumen Perencanaan Perangkat Daerah	5.306.500,00	4.541.300,00	0,00	0,00	0,00	0,00	0,00	0,00
7.01.7.01.10.01.2.01.2.01.06.	Koordinasi dan Penyusunan Laporan Capaian Kinerja dan Ikhtisar Realisasi Kinerja SKPD	1.350.000,00	1.349.943,00	0,00	0,00	0,00	0,00	0,00	0,00
7.01.7.01.10.01.2.02.	Administrasi Keuangan Perangkat Daerah	2.340.666.100,00	2.267.675.532,00	0,00	0,00	0,00	0,00	0,00	0,00
7.01.7.01.10.01.2.02.2.02.01.	Penyediaan Gaji dan Tunjangan ASN	2.310.421.100,00	2.237.431.438,00	0,00	0,00	0,00	0,00	0,00	0,00
7.01.7.01.10.01.2.02.2.02.02.	Penyediaan Administrasi Pelaksanaan Tugas ASN	27.900.000,00	27.900.000,00	0,00	0,00	0,00	0,00	0,00	0,00
7.01.7.01.10.01.2.02.2.02.03.	Pelaksanaan Penatausahaan dan Pengujian/Verifikasi Keuangan SKPD	2.345.000,00	2.344.094,00	0,00	0,00	0,00	0,00	0,00	0,00
7.01.7.01.10.01.2.06.	Administrasi Umum Perangkat Daerah	19.960.000,00	19.959.800,00	0,00	0,00	0,00	0,00	0,00	0,00
7.01.7.01.10.01.2.06.2.06.09.	Penyelenggaraan Rapat Koordinasi dan Konsultasi SKPD	19.960.000,00	19.959.800,00	0,00	0,00	0,00	0,00	0,00	0,00
7.01.7.01.10.01.2.07.	Pengadaan Barang Milik Daerah Penunjang Urusan Pemerintah Daerah	800.000,00	600.000,00	55.900.000,00	55.600.000,00	0,00	0,00	0,00	0,00
7.01.7.01.10.01.2.07.2.07.06.	Pengadaan Peralatan dan Mesin Lainnya	800.000,00	600.000,00	55.900.000,00	55.600.000,00	0,00	0,00	0,00	0,00
7.01.7.01.10.01.2.08.	Penyediaan Jasa Penunjang Urusan Pemerintahan Daerah	112.493.290,00	101.470.194,00	0,00	0,00	0,00	0,00	0,00	0,00
7.01.7.01.10.01.2.08.2.08.01.	Penyediaan Jasa Surat Menyurat	5.790.190,00	5.790.070,00	0,00	0,00	0,00	0,00	0,00	0,00
7.01.7.01.10.01.2.08.2.08.02.	Penyediaan Jasa Komunikasi, Sumber Daya Air dan Listrik	106.703.100,00	95.680.124,00	0,00	0,00	0,00	0,00	0,00	0,00
7.01.7.01.10.01.2.09.	Pemeliharaan Barang Milik Daerah Penunjang Urusan Pemerintahan Daerah	73.868.500,00	71.336.349,00	0,00	0,00	0,00	0,00	0,00	0,00
7.01.7.01.10.01.2.09.2.09.02.	Penyediaan Jasa Pemeliharaan, Biaya Pemeliharaan, Pajak, dan Perizinan Kendaraan Dinas Operasional atau Lapangan	64.073.500,00	61.541.474,00	0,00	0,00	0,00	0,00	0,00	0,00
7.01.7.01.10.01.2.09.2.09.05.	Pemeliharaan Mebel	1.640.000,00	1.640.000,00	0,00	0,00	0,00	0,00	0,00	0,00
7.01.7.01.10.01.2.09.2.09.06.	Pemeliharaan Peralatan dan Mesin Lainnya	8.155.000,00	8.154.875,00	0,00	0,00	0,00	0,00	0,00	0,00
7.01.7.01.10.02.	PROGRAM PENYELENGGARAAN PEMERINTAHAN DAN PELAYANAN PUBLIK	31.434.200,00	31.191.130,00	0,00	0,00	0,00	0,00	0,00	0,00
7.01.7.01.10.02.2.04.	Pelaksanaan Urusan Pemerintahan yang Dilimpahkan kepada Camat	31.434.200,00	31.191.130,00	0,00	0,00	0,00	0,00	0,00	0,00
7.01.7.01.10.02.2.04.2.04.01.	Pelaksanaan Urusan Pemerintahan yang terkait dengan Pelayanan Perizinan Non Usaha	31.434.200,00	31.191.130,00	0,00	0,00	0,00	0,00	0,00	0,00
7.01.7.01.10.03.	PROGRAM PEMBERDAYAAN MASYARAKAT DESA DAN KELURAHAN	78.312.100,00	76.893.085,00	1.150.930.000,00	1.146.029.000,00	0,00	0,00	0,00	0,00

Kode	Uraian Urusan, Organisasi, Program, Kegiatan, dan Sub Kegiatan	KELOMPOK BELANJA						BELANJA TRANSFER	
		BELANJA OPERASI		BELANJA MODAL		BELANJA TAK TERDUGA		Anggaran	Realisasi
		Anggaran	Realisasi	Anggaran	Realisasi	Anggaran	Realisasi	Anggaran	Realisasi
1	2	3	4	5	6	7	8	9	10
7.01.7.01.10.03.2.01.	Koordinasi Kegiatan Pemberdayaan Desa	14.261.600,00	14.067.645,00	0,00	0,00	0,00	0,00	0,00	0,00
7.01.7.01.10.03.2.01.2.01.01.	Peningkatan Partisipasi Masyarakat dalam Forum Musyawarah Perencanaan Pembangunan di Desa	6.620.000,00	6.426.045,00	0,00	0,00	0,00	0,00	0,00	0,00
7.01.7.01.10.03.2.01.2.01.03.	Peningkatan Efektifitas Kegiatan Pemberdayaan Masyarakat di Wilayah Kecamatan	7.641.600,00	7.641.600,00	0,00	0,00	0,00	0,00	0,00	0,00
7.01.7.01.10.03.2.02.	Kegiatan Pemberdayaan Kelurahan	43.227.400,00	42.002.340,00	1.150.930.000,00	1.146.029.000,00	0,00	0,00	0,00	0,00
7.01.7.01.10.03.2.02.2.02.02.	Pembangunan Sarana dan Prasarana Kelurahan	2.837.400,00	2.837.040,00	1.150.930.000,00	1.146.029.000,00	0,00	0,00	0,00	0,00
7.01.7.01.10.03.2.02.2.02.03.	Pemberdayaan Masyarakat di Kelurahan	40.390.000,00	39.165.300,00	0,00	0,00	0,00	0,00	0,00	0,00
7.01.7.01.10.03.2.03.	Pemberdayaan Lembaga Kemasyarakatan Tingkat Kecamatan	20.823.100,00	20.823.100,00	0,00	0,00	0,00	0,00	0,00	0,00
7.01.7.01.10.03.2.03.2.03.02.	Peningkatan Kapasitas Lembaga Kemasyarakatan	20.823.100,00	20.823.100,00	0,00	0,00	0,00	0,00	0,00	0,00
7.01.7.01.10.04.	PROGRAM KOORDINASI KETENTERAMAN DAN KETERTIBAN UMUM	54.152.000,00	54.152.000,00	0,00	0,00	0,00	0,00	0,00	0,00
7.01.7.01.10.04.2.01.	Koordinasi Upaya Penyelenggaraan Ketenteraman dan Ketertiban Umum	54.152.000,00	54.152.000,00	0,00	0,00	0,00	0,00	0,00	0,00
7.01.7.01.10.04.2.01.2.01.01.	Sinergitas dengan Kepolisian Negara Republik Indonesia, Tentara Nasional Indonesia dan Instansi Vertikal di Wilayah Kecamatan	54.152.000,00	54.152.000,00	0,00	0,00	0,00	0,00	0,00	0,00
7.01.7.01.10.06.	PROGRAM PEMBINAAN DAN PENGAWASAN PEMERINTAHAN DESA	26.181.850,00	26.001.850,00	0,00	0,00	0,00	0,00	0,00	0,00
7.01.7.01.10.06.2.01.	Fasilitasi, Rekomendasi dan Koordinasi Pembinaan dan Pengawasan Pemerintahan Desa	26.181.850,00	26.001.850,00	0,00	0,00	0,00	0,00	0,00	0,00
7.01.7.01.10.06.2.01.2.01.03.	Fasilitasi Pengelolaan Keuangan Desa dan Pendayagunaan Aset Desa	2.912.000,00	2.912.000,00	0,00	0,00	0,00	0,00	0,00	0,00
7.01.7.01.10.06.2.01.2.01.11.	Fasilitasi Penyelenggaraan Ketenteraman dan Ketertiban Umum	23.269.850,00	23.089.850,00	0,00	0,00	0,00	0,00	0,00	0,00

Kode	Uraian Urusan, Organisasi, Program, Kegiatan, dan Sub Kegiatan	KELOMPOK BELANJA						BELANJA TRANSFER	
		BELANJA OPERASI		BELANJA MODAL		BELANJA TAK TERDUGA		Anggaran	Realisasi
		Anggaran	Realisasi	Anggaran	Realisasi	Anggaran	Realisasi	Anggaran	Realisasi
1	2	3	4	5	6	7	8	9	10
7.	UNSUR KEWILAYAHAN	44.566.853.404,00	38.899.210.578,00	5.315.369.190,00	5.257.969.690,00	0,00	0,00	0,00	0,00
7.01.	KECAMATAN	44.566.853.404,00	38.899.210.578,00	5.315.369.190,00	5.257.969.690,00	0,00	0,00	0,00	0,00
7.01.7.01.11.	KECAMATAN TEMPURAN	1.609.469.626,00	1.512.597.609,00	5.000.000,00	5.000.000,00	0,00	0,00	0,00	0,00
7.01.7.01.11.01.	PROGRAM PENUNJANG URUSAN PEMERINTAHAN DAERAH KABUPATEN/KOTA	1.525.435.096,00	1.428.651.234,00	0,00	0,00	0,00	0,00	0,00	0,00
7.01.7.01.11.01.2.01.	Perencanaan, Penganggaran, dan Evaluasi Kinerja Perangkat Daerah	2.307.000,00	2.307.000,00	0,00	0,00	0,00	0,00	0,00	0,00
7.01.7.01.11.01.2.01.2.01.01.	Penyusunan Dokumen Perencanaan Perangkat Daerah	560.000,00	560.000,00	0,00	0,00	0,00	0,00	0,00	0,00
7.01.7.01.11.01.2.01.2.01.06.	Koordinasi dan Penyusunan Laporan Capaian Kinerja dan Ikhtisar Realisasi Kinerja SKPD	945.000,00	945.000,00	0,00	0,00	0,00	0,00	0,00	0,00
7.01.7.01.11.01.2.01.2.01.07.	Evaluasi Kinerja Perangkat Daerah	802.000,00	802.000,00	0,00	0,00	0,00	0,00	0,00	0,00
7.01.7.01.11.01.2.02.	Administrasi Keuangan Perangkat Daerah	1.394.606.800,00	1.301.473.174,00	0,00	0,00	0,00	0,00	0,00	0,00
7.01.7.01.11.01.2.02.2.02.01.	Penyediaan Gaji dan Tunjangan ASN	1.376.606.800,00	1.283.473.174,00	0,00	0,00	0,00	0,00	0,00	0,00
7.01.7.01.11.01.2.02.2.02.03.	Pelaksanaan Penatausahaan dan Pengujian/Verifikasi Keuangan SKPD	18.000.000,00	18.000.000,00	0,00	0,00	0,00	0,00	0,00	0,00
7.01.7.01.11.01.2.05.	Administrasi Kepegawaian Perangkat Daerah	550.000,00	550.000,00	0,00	0,00	0,00	0,00	0,00	0,00
7.01.7.01.11.01.2.05.2.05.05.	Monitoring, Evaluasi, dan Penilaian Kinerja Pegawai	550.000,00	550.000,00	0,00	0,00	0,00	0,00	0,00	0,00
7.01.7.01.11.01.2.06.	Administrasi Umum Perangkat Daerah	19.780.300,00	19.780.300,00	0,00	0,00	0,00	0,00	0,00	0,00
7.01.7.01.11.01.2.06.2.06.09.	Penyelenggaraan Rapat Koordinasi dan Konsultasi SKPD	19.780.300,00	19.780.300,00	0,00	0,00	0,00	0,00	0,00	0,00
7.01.7.01.11.01.2.08.	Penyediaan Jasa Penunjang Urusan Pemerintahan Daerah	22.024.800,00	18.678.710,00	0,00	0,00	0,00	0,00	0,00	0,00
7.01.7.01.11.01.2.08.2.08.01.	Penyediaan Jasa Surat Menyurat	5.025.000,00	5.025.000,00	0,00	0,00	0,00	0,00	0,00	0,00
7.01.7.01.11.01.2.08.2.08.02.	Penyediaan Jasa Komunikasi, Sumber Daya Air dan Listrik	16.999.800,00	13.653.710,00	0,00	0,00	0,00	0,00	0,00	0,00
7.01.7.01.11.01.2.09.	Pemeliharaan Barang Milik Daerah Penunjang Urusan Pemerintahan Daerah	86.166.196,00	85.862.050,00	0,00	0,00	0,00	0,00	0,00	0,00
7.01.7.01.11.01.2.09.2.09.02.	Penyediaan Jasa Pemeliharaan, Biaya Pemeliharaan, Pajak, dan Perizinan Kendaraan Dinas Operasional atau Lapangan	42.233.000,00	42.089.900,00	0,00	0,00	0,00	0,00	0,00	0,00
7.01.7.01.11.01.2.09.2.09.09.	Pemeliharaan/Rehabilitasi Gedung Kantor dan Bangunan Lainnya	43.933.196,00	43.772.150,00	0,00	0,00	0,00	0,00	0,00	0,00
7.01.7.01.11.02.	PROGRAM PENYELENGGARAAN PEMERINTAHAN DAN PELAYANAN PUBLIK	25.000.000,00	24.911.845,00	0,00	0,00	0,00	0,00	0,00	0,00
7.01.7.01.11.02.2.04.	Pelaksanaan Urusan Pemerintahan yang Dilimpahkan kepada Camat	25.000.000,00	24.911.845,00	0,00	0,00	0,00	0,00	0,00	0,00
7.01.7.01.11.02.2.04.2.04.01.	Pelaksanaan Urusan Pemerintahan yang terkait dengan Pelayanan Perizinan Non Usaha	25.000.000,00	24.911.845,00	0,00	0,00	0,00	0,00	0,00	0,00
7.01.7.01.11.03.	PROGRAM PEMBERDAYAAN MASYARAKAT DESA DAN KELURAHAN	14.668.530,00	14.668.530,00	5.000.000,00	5.000.000,00	0,00	0,00	0,00	0,00
7.01.7.01.11.03.2.01.	Koordinasi Kegiatan Pemberdayaan Desa	320.000,00	320.000,00	0,00	0,00	0,00	0,00	0,00	0,00

Kode	Uraian Urusan, Organisasi, Program, Kegiatan, dan Sub Kegiatan	KELOMPOK BELANJA						BELANJA TRANSFER	
		BELANJA OPERASI		BELANJA MODAL		BELANJA TAK TERDUGA		Anggaran	Realisasi
		Anggaran	Realisasi	Anggaran	Realisasi	Anggaran	Realisasi	Anggaran	Realisasi
1	2	3	4	5	6	7	8	9	10
7.01.7.01.11.03.2.01.2.01.03.	Peningkatan Efektifitas Kegiatan Pemberdayaan Masyarakat di Wilayah Kecamatan	320.000,00	320.000,00	0,00	0,00	0,00	0,00	0,00	0,00
7.01.7.01.11.03.2.03.	Pemberdayaan Lembaga Kemasyarakatan Tingkat Kecamatan	14.348.530,00	14.348.530,00	5.000.000,00	5.000.000,00	0,00	0,00	0,00	0,00
7.01.7.01.11.03.2.03.2.03.02.	Peningkatan Kapasitas Lembaga Kemasyarakatan	14.348.530,00	14.348.530,00	5.000.000,00	5.000.000,00	0,00	0,00	0,00	0,00
7.01.7.01.11.04.	PROGRAM KOORDINASI KETENTERAMAN DAN KETERTIBAN UMUM	20.132.000,00	20.132.000,00	0,00	0,00	0,00	0,00	0,00	0,00
7.01.7.01.11.04.2.01.	Koordinasi Upaya Penyelenggaraan Ketenteraman dan Ketertiban Umum	20.132.000,00	20.132.000,00	0,00	0,00	0,00	0,00	0,00	0,00
7.01.7.01.11.04.2.01.2.01.01.	Sinergitas dengan Kepolisian Negara Republik Indonesia, Tentara Nasional Indonesia dan Instansi Vertikal di Wilayah Kecamatan	20.132.000,00	20.132.000,00	0,00	0,00	0,00	0,00	0,00	0,00
7.01.7.01.11.06.	PROGRAM PEMBINAAN DAN PENGAWASAN PEMERINTAHAN DESA	24.234.000,00	24.234.000,00	0,00	0,00	0,00	0,00	0,00	0,00
7.01.7.01.11.06.2.01.	Fasilitasi, Rekomendasi dan Koordinasi Pembinaan dan Pengawasan Pemerintahan Desa	24.234.000,00	24.234.000,00	0,00	0,00	0,00	0,00	0,00	0,00
7.01.7.01.11.06.2.01.2.01.01.	Fasilitasi Penyusunan Peraturan Desa dan Peraturan Kepala Desa	300.000,00	300.000,00	0,00	0,00	0,00	0,00	0,00	0,00
7.01.7.01.11.06.2.01.2.01.02.	Fasilitasi Administrasi Tata Pemerintahan Desa	1.700.000,00	1.700.000,00	0,00	0,00	0,00	0,00	0,00	0,00
7.01.7.01.11.06.2.01.2.01.03.	Fasilitasi Pengelolaan Keuangan Desa dan Pendayagunaan Aset Desa	1.500.000,00	1.500.000,00	0,00	0,00	0,00	0,00	0,00	0,00
7.01.7.01.11.06.2.01.2.01.08.	Rekomendasi Pengangkatan dan Pemberhentian Perangkat Desa	2.644.000,00	2.644.000,00	0,00	0,00	0,00	0,00	0,00	0,00
7.01.7.01.11.06.2.01.2.01.09.	Fasilitasi Sinkronisasi Perencanaan Pembangunan Daerah dengan Pembangunan Desa	8.050.000,00	8.050.000,00	0,00	0,00	0,00	0,00	0,00	0,00
7.01.7.01.11.06.2.01.2.01.11.	Fasilitasi Penyelenggaraan Ketenteraman dan Ketertiban Umum	10.040.000,00	10.040.000,00	0,00	0,00	0,00	0,00	0,00	0,00

Kode	Uraian Urusan, Organisasi, Program, Kegiatan, dan Sub Kegiatan	KELOMPOK BELANJA						BELANJA TRANSFER	
		BELANJA OPERASI		BELANJA MODAL		BELANJA TAK TERDUGA		Anggaran	Realisasi
		Anggaran	Realisasi	Anggaran	Realisasi	Anggaran	Realisasi	Anggaran	Realisasi
1	2	3	4	5	6	7	8	9	10
7.	UNSUR KEWILAYAHAN	44.566.853.404,00	38.899.210.578,00	5.315.369.190,00	5.257.969.690,00	0,00	0,00	0,00	0,00
7.01.	KECAMATAN	44.566.853.404,00	38.899.210.578,00	5.315.369.190,00	5.257.969.690,00	0,00	0,00	0,00	0,00
7.01.7.01.12.	KECAMATAN KAJORAN	2.109.266.400,00	1.733.109.270,00	0,00	0,00	0,00	0,00	0,00	0,00
7.01.7.01.12.01.	PROGRAM PENUNJANG URUSAN PEMERINTAHAN DAERAH KABUPATEN/KOTA	2.015.963.400,00	1.643.901.765,00	0,00	0,00	0,00	0,00	0,00	0,00
7.01.7.01.12.01.2.01.	Perencanaan, Penganggaran, dan Evaluasi Kinerja Perangkat Daerah	1.414.000,00	1.413.610,00	0,00	0,00	0,00	0,00	0,00	0,00
7.01.7.01.12.01.2.01.2.01.01.	Penyusunan Dokumen Perencanaan Perangkat Daerah	869.000,00	868.680,00	0,00	0,00	0,00	0,00	0,00	0,00
7.01.7.01.12.01.2.01.2.01.06.	Koordinasi dan Penyusunan Laporan Capaian Kinerja dan Ikhtisar Realisasi Kinerja SKPD	545.000,00	544.930,00	0,00	0,00	0,00	0,00	0,00	0,00
7.01.7.01.12.01.2.02.	Administrasi Keuangan Perangkat Daerah	1.876.040.400,00	1.517.024.481,00	0,00	0,00	0,00	0,00	0,00	0,00
7.01.7.01.12.01.2.02.2.02.01.	Penyediaan Gaji dan Tunjangan ASN	1.859.979.400,00	1.500.964.081,00	0,00	0,00	0,00	0,00	0,00	0,00
7.01.7.01.12.01.2.02.2.02.03.	Pelaksanaan Penatausahaan dan Pengujian/Verifikasi Keuangan SKPD	14.848.000,00	14.847.550,00	0,00	0,00	0,00	0,00	0,00	0,00
7.01.7.01.12.01.2.02.2.02.05.	Koordinasi dan Penyusunan Laporan Keuangan Akhir Tahun SKPD	1.213.000,00	1.212.850,00	0,00	0,00	0,00	0,00	0,00	0,00
7.01.7.01.12.01.2.06.	Administrasi Umum Perangkat Daerah	4.340.000,00	4.339.735,00	0,00	0,00	0,00	0,00	0,00	0,00
7.01.7.01.12.01.2.06.2.06.06.	Penyediaan Bahan Bacaan dan Peraturan Perundang-undangan	375.000,00	374.925,00	0,00	0,00	0,00	0,00	0,00	0,00
7.01.7.01.12.01.2.06.2.06.09.	Penyelenggaraan Rapat Koordinasi dan Konsultasi SKPD	3.965.000,00	3.964.810,00	0,00	0,00	0,00	0,00	0,00	0,00
7.01.7.01.12.01.2.08.	Penyediaan Jasa Penunjang Urusan Pemerintahan Daerah	22.120.000,00	18.227.142,00	0,00	0,00	0,00	0,00	0,00	0,00
7.01.7.01.12.01.2.08.2.08.01.	Penyediaan Jasa Surat Menyurat	4.860.000,00	4.860.000,00	0,00	0,00	0,00	0,00	0,00	0,00
7.01.7.01.12.01.2.08.2.08.02.	Penyediaan Jasa Komunikasi, Sumber Daya Air dan Listrik	17.260.000,00	13.367.142,00	0,00	0,00	0,00	0,00	0,00	0,00
7.01.7.01.12.01.2.09.	Pemeliharaan Barang Milik Daerah Penunjang Urusan Pemerintahan Daerah	112.049.000,00	102.896.797,00	0,00	0,00	0,00	0,00	0,00	0,00
7.01.7.01.12.01.2.09.2.09.02.	Penyediaan Jasa Pemeliharaan, Biaya Pemeliharaan, Pajak, dan Perizinan Kendaraan Dinas Operasional atau Lapangan	51.279.000,00	47.719.620,00	0,00	0,00	0,00	0,00	0,00	0,00
7.01.7.01.12.01.2.09.2.09.05.	Pemeliharaan Mebel	1.870.000,00	1.870.000,00	0,00	0,00	0,00	0,00	0,00	0,00
7.01.7.01.12.01.2.09.2.09.06.	Pemeliharaan Peralatan dan Mesin Lainnya	6.170.000,00	6.170.000,00	0,00	0,00	0,00	0,00	0,00	0,00
7.01.7.01.12.01.2.09.2.09.09.	Pemeliharaan/Rehabilitasi Gedung Kantor dan Bangunan Lainnya	52.730.000,00	47.137.177,00	0,00	0,00	0,00	0,00	0,00	0,00
7.01.7.01.12.02.	PROGRAM PENYELENGGARAAN PEMERINTAHAN DAN PELAYANAN PUBLIK	30.935.000,00	27.851.965,00	0,00	0,00	0,00	0,00	0,00	0,00
7.01.7.01.12.02.2.04.	Pelaksanaan Urusan Pemerintahan yang Dilimpahkan kepada Camat	30.935.000,00	27.851.965,00	0,00	0,00	0,00	0,00	0,00	0,00
7.01.7.01.12.02.2.04.2.04.01.	Pelaksanaan Urusan Pemerintahan yang terkait dengan Pelayanan Perizinan Non Usaha	2.000.000,00	1.999.530,00	0,00	0,00	0,00	0,00	0,00	0,00
7.01.7.01.12.02.2.04.2.04.02.	Pelaksanaan Urusan Pemerintahan yang terkait dengan Nonperizinan	28.935.000,00	25.852.435,00	0,00	0,00	0,00	0,00	0,00	0,00

Kode	Uraian Urusan, Organisasi, Program, Kegiatan, dan Sub Kegiatan	KELOMPOK BELANJA						BELANJA TRANSFER	
		BELANJA OPERASI		BELANJA MODAL		BELANJA TAK TERDUGA		Anggaran	Realisasi
		Anggaran	Realisasi	Anggaran	Realisasi	Anggaran	Realisasi	Anggaran	Realisasi
1	2	3	4	5	6	7	8	9	10
7.01.7.01.12.03.	PROGRAM PEMBERDAYAAN MASYARAKAT DESA DAN KELURAHAN	19.983.000,00	19.271.540,00	0,00	0,00	0,00	0,00	0,00	0,00
7.01.7.01.12.03.2.01.	Koordinasi Kegiatan Pemberdayaan Desa	3.723.000,00	3.034.225,00	0,00	0,00	0,00	0,00	0,00	0,00
7.01.7.01.12.03.2.01.2.01.01.	Peningkatan Partisipasi Masyarakat dalam Forum Musyawarah Perencanaan Pembangunan di Desa	931.000,00	930.720,00	0,00	0,00	0,00	0,00	0,00	0,00
7.01.7.01.12.03.2.01.2.01.03.	Peningkatan Efektivitas Kegiatan Pemberdayaan Masyarakat di Wilayah Kecamatan	2.792.000,00	2.103.505,00	0,00	0,00	0,00	0,00	0,00	0,00
7.01.7.01.12.03.2.03.	Pemberdayaan Lembaga Kemasyarakatan Tingkat Kecamatan	16.260.000,00	16.237.315,00	0,00	0,00	0,00	0,00	0,00	0,00
7.01.7.01.12.03.2.03.2.03.02.	Peningkatan Kapasitas Lembaga Kemasyarakatan	16.260.000,00	16.237.315,00	0,00	0,00	0,00	0,00	0,00	0,00
7.01.7.01.12.04.	PROGRAM KOORDINASI KETENTERAMAN DAN KETERTIBAN UMUM	20.184.000,00	20.184.000,00	0,00	0,00	0,00	0,00	0,00	0,00
7.01.7.01.12.04.2.01.	Koordinasi Upaya Penyelenggaraan Ketenteraman dan Ketertiban Umum	20.184.000,00	20.184.000,00	0,00	0,00	0,00	0,00	0,00	0,00
7.01.7.01.12.04.2.01.2.01.01.	Sinergitas dengan Kepolisian Negara Republik Indonesia, Tentara Nasional Indonesia dan Instansi Vertikal di Wilayah Kecamatan	20.184.000,00	20.184.000,00	0,00	0,00	0,00	0,00	0,00	0,00
7.01.7.01.12.06.	PROGRAM PEMBINAAN DAN PENGAWASAN PEMERINTAHAN DESA	22.201.000,00	21.900.000,00	0,00	0,00	0,00	0,00	0,00	0,00
7.01.7.01.12.06.2.01.	Fasilitasi, Rekomendasi dan Koordinasi Pembinaan dan Pengawasan Pemerintahan Desa	22.201.000,00	21.900.000,00	0,00	0,00	0,00	0,00	0,00	0,00
7.01.7.01.12.06.2.01.2.01.02.	Fasilitasi Administrasi Tata Pemerintahan Desa	1.059.000,00	1.058.310,00	0,00	0,00	0,00	0,00	0,00	0,00
7.01.7.01.12.06.2.01.2.01.03.	Fasilitasi Pengelolaan Keuangan Desa dan Pendayagunaan Aset Desa	7.633.000,00	7.332.890,00	0,00	0,00	0,00	0,00	0,00	0,00
7.01.7.01.12.06.2.01.2.01.08.	Rekomendasi Pengangkatan dan Pemberhentian Perangkat Desa	276.000,00	275.800,00	0,00	0,00	0,00	0,00	0,00	0,00
7.01.7.01.12.06.2.01.2.01.09.	Fasilitasi Sinkronisasi Perencanaan Pembangunan Daerah dengan Pembangunan Desa	5.279.000,00	5.279.000,00	0,00	0,00	0,00	0,00	0,00	0,00
7.01.7.01.12.06.2.01.2.01.11.	Fasilitasi Penyelenggaraan Ketenteraman dan Ketertiban Umum	7.954.000,00	7.954.000,00	0,00	0,00	0,00	0,00	0,00	0,00

Kode	Uraian Urusan, Organisasi, Program, Kegiatan, dan Sub Kegiatan	KELOMPOK BELANJA						BELANJA TRANSFER	
		BELANJA OPERASI		BELANJA MODAL		BELANJA TAK TERDUGA		Anggaran	Realisasi
		Anggaran	Realisasi	Anggaran	Realisasi	Anggaran	Realisasi	Anggaran	Realisasi
1	2	3	4	5	6	7	8	9	10
7.	UNSUR KEWILAYAHAN	44.566.853.404,00	38.899.210.578,00	5.315.369.190,00	5.257.969.690,00	0,00	0,00	0,00	0,00
7.01.	KECAMATAN	44.566.853.404,00	38.899.210.578,00	5.315.369.190,00	5.257.969.690,00	0,00	0,00	0,00	0,00
7.01.7.01.13.	KECAMATAN KALIANGKRIK	1.833.435.050,00	1.681.456.342,00	0,00	0,00	0,00	0,00	0,00	0,00
7.01.7.01.13.01.	PROGRAM PENUNJANG URUSAN PEMERINTAHAN DAERAH KABUPATEN/KOTA	1.735.034.050,00	1.583.943.927,00	0,00	0,00	0,00	0,00	0,00	0,00
7.01.7.01.13.01.2.01.	Perencanaan, Penganggaran, dan Evaluasi Kinerja Perangkat Daerah	2.741.000,00	2.741.000,00	0,00	0,00	0,00	0,00	0,00	0,00
7.01.7.01.13.01.2.01.2.01.01.	Penyusunan Dokumen Perencanaan Perangkat Daerah	1.425.000,00	1.425.000,00	0,00	0,00	0,00	0,00	0,00	0,00
7.01.7.01.13.01.2.01.2.01.06.	Koordinasi dan Penyusunan Laporan Capaian Kinerja dan Ikhtisar Realisasi Kinerja SKPD	600.000,00	600.000,00	0,00	0,00	0,00	0,00	0,00	0,00
7.01.7.01.13.01.2.01.2.01.07.	Evaluasi Kinerja Perangkat Daerah	716.000,00	716.000,00	0,00	0,00	0,00	0,00	0,00	0,00
7.01.7.01.13.01.2.02.	Administrasi Keuangan Perangkat Daerah	1.584.370.300,00	1.437.953.286,00	0,00	0,00	0,00	0,00	0,00	0,00
7.01.7.01.13.01.2.02.2.02.01.	Penyediaan Gaji dan Tunjangan ASN	1.568.170.300,00	1.422.953.286,00	0,00	0,00	0,00	0,00	0,00	0,00
7.01.7.01.13.01.2.02.2.02.03.	Pelaksanaan Penatausahaan dan Pengujian/Verifikasi Keuangan SKPD	16.200.000,00	15.000.000,00	0,00	0,00	0,00	0,00	0,00	0,00
7.01.7.01.13.01.2.06.	Administrasi Umum Perangkat Daerah	15.971.000,00	15.971.000,00	0,00	0,00	0,00	0,00	0,00	0,00
7.01.7.01.13.01.2.06.2.06.06.	Penyediaan Bahan Bacaan dan Peraturan Perundang-undangan	570.000,00	570.000,00	0,00	0,00	0,00	0,00	0,00	0,00
7.01.7.01.13.01.2.06.2.06.09.	Penyelenggaraan Rapat Koordinasi dan Konsultasi SKPD	14.601.000,00	14.601.000,00	0,00	0,00	0,00	0,00	0,00	0,00
7.01.7.01.13.01.2.06.2.06.10.	Penatausahaan Arsip Dinamis pada SKPD	800.000,00	800.000,00	0,00	0,00	0,00	0,00	0,00	0,00
7.01.7.01.13.01.2.08.	Penyediaan Jasa Penunjang Urusan Pemerintahan Daerah	33.218.000,00	31.891.303,00	0,00	0,00	0,00	0,00	0,00	0,00
7.01.7.01.13.01.2.08.2.08.01.	Penyediaan Jasa Surat Menyurat	6.890.000,00	6.890.000,00	0,00	0,00	0,00	0,00	0,00	0,00
7.01.7.01.13.01.2.08.2.08.02.	Penyediaan Jasa Komunikasi, Sumber Daya Air dan Listrik	26.328.000,00	25.001.303,00	0,00	0,00	0,00	0,00	0,00	0,00
7.01.7.01.13.01.2.09.	Pemeliharaan Barang Milik Daerah Penunjang Urusan Pemerintahan Daerah	98.733.750,00	95.387.338,00	0,00	0,00	0,00	0,00	0,00	0,00
7.01.7.01.13.01.2.09.2.09.02.	Penyediaan Jasa Pemeliharaan, Biaya Pemeliharaan, Pajak, dan Perizinan Kendaraan Dinas Operasional atau Lapangan	44.400.500,00	41.094.711,00	0,00	0,00	0,00	0,00	0,00	0,00
7.01.7.01.13.01.2.09.2.09.05.	Pemeliharaan Mebel	2.173.250,00	2.173.250,00	0,00	0,00	0,00	0,00	0,00	0,00
7.01.7.01.13.01.2.09.2.09.06.	Pemeliharaan Peralatan dan Mesin Lainnya	3.060.000,00	3.060.000,00	0,00	0,00	0,00	0,00	0,00	0,00
7.01.7.01.13.01.2.09.2.09.09.	Pemeliharaan/Rehabilitasi Gedung Kantor dan Bangunan Lainnya	49.100.000,00	49.059.377,00	0,00	0,00	0,00	0,00	0,00	0,00
7.01.7.01.13.02.	PROGRAM PENYELENGGARAAN PEMERINTAHAN DAN PELAYANAN PUBLIK	32.766.000,00	32.680.875,00	0,00	0,00	0,00	0,00	0,00	0,00
7.01.7.01.13.02.2.04.	Pelaksanaan Urusan Pemerintahan yang Dilimpahkan kepada Camat	32.766.000,00	32.680.875,00	0,00	0,00	0,00	0,00	0,00	0,00
7.01.7.01.13.02.2.04.2.04.01.	Pelaksanaan Urusan Pemerintahan yang terkait dengan Pelayanan Perizinan Non Usaha	3.410.000,00	3.410.000,00	0,00	0,00	0,00	0,00	0,00	0,00

Kode	Uraian Urusan, Organisasi, Program, Kegiatan, dan Sub Kegiatan	KELOMPOK BELANJA						BELANJA TRANSFER	
		BELANJA OPERASI		BELANJA MODAL		BELANJA TAK TERDUGA		Anggaran	Realisasi
		Anggaran	Realisasi	Anggaran	Realisasi	Anggaran	Realisasi	Anggaran	Realisasi
1	2	3	4	5	6	7	8	9	10
7.01.7.01.13.02.2.04.2.04.02.	Pelaksanaan Urusan Pemerintahan yang terkait dengan Nonperizinan	29.356.000,00	29.270.875,00	0,00	0,00	0,00	0,00	0,00	0,00
7.01.7.01.13.03.	PROGRAM PEMBERDAYAAN MASYARAKAT DESA DAN KELURAHAN	22.467.500,00	21.664.040,00	0,00	0,00	0,00	0,00	0,00	0,00
7.01.7.01.13.03.2.01.	Koordinasi Kegiatan Pemberdayaan Desa	11.416.500,00	10.613.040,00	0,00	0,00	0,00	0,00	0,00	0,00
7.01.7.01.13.03.2.01.2.01.01.	Peningkatan Partisipasi Masyarakat dalam Forum Musyawarah Perencanaan Pembangunan di Desa	2.651.000,00	2.651.000,00	0,00	0,00	0,00	0,00	0,00	0,00
7.01.7.01.13.03.2.01.2.01.03.	Peningkatan Efektivitas Kegiatan Pemberdayaan Masyarakat di Wilayah Kecamatan	8.765.500,00	7.962.040,00	0,00	0,00	0,00	0,00	0,00	0,00
7.01.7.01.13.03.2.03.	Pemberdayaan Lembaga Kemasyarakatan Tingkat Kecamatan	11.051.000,00	11.051.000,00	0,00	0,00	0,00	0,00	0,00	0,00
7.01.7.01.13.03.2.03.2.03.02.	Peningkatan Kapasitas Lembaga Kemasyarakatan	11.051.000,00	11.051.000,00	0,00	0,00	0,00	0,00	0,00	0,00
7.01.7.01.13.04.	PROGRAM KOORDINASI KETENTERAMAN DAN KETERTIBAN UMUM	20.132.000,00	20.132.000,00	0,00	0,00	0,00	0,00	0,00	0,00
7.01.7.01.13.04.2.01.	Koordinasi Upaya Penyelenggaraan Ketenteraman dan Ketertiban Umum	20.132.000,00	20.132.000,00	0,00	0,00	0,00	0,00	0,00	0,00
7.01.7.01.13.04.2.01.2.01.01.	Sinergitas dengan Kepolisian Negara Republik Indonesia, Tentara Nasional Indonesia dan Instansi Vertikal di Wilayah Kecamatan	20.132.000,00	20.132.000,00	0,00	0,00	0,00	0,00	0,00	0,00
7.01.7.01.13.06.	PROGRAM PEMBINAAN DAN PENGAWASAN PEMERINTAHAN DESA	23.035.500,00	23.035.500,00	0,00	0,00	0,00	0,00	0,00	0,00
7.01.7.01.13.06.2.01.	Fasilitasi, Rekomendasi dan Koordinasi Pembinaan dan Pengawasan Pemerintahan Desa	23.035.500,00	23.035.500,00	0,00	0,00	0,00	0,00	0,00	0,00
7.01.7.01.13.06.2.01.2.01.02.	Fasilitasi Administrasi Tata Pemerintahan Desa	3.078.500,00	3.078.500,00	0,00	0,00	0,00	0,00	0,00	0,00
7.01.7.01.13.06.2.01.2.01.03.	Fasilitasi Pengelolaan Keuangan Desa dan Pendayagunaan Aset Desa	3.238.000,00	3.238.000,00	0,00	0,00	0,00	0,00	0,00	0,00
7.01.7.01.13.06.2.01.2.01.04.	Fasilitasi Penerapan dan Penegakan Peraturan Perundang-Undangan	433.000,00	433.000,00	0,00	0,00	0,00	0,00	0,00	0,00
7.01.7.01.13.06.2.01.2.01.05.	Fasilitasi Pelaksanaan Tugas Kepala Desa dan Perangkat Desa	3.238.500,00	3.238.500,00	0,00	0,00	0,00	0,00	0,00	0,00
7.01.7.01.13.06.2.01.2.01.09.	Fasilitasi Sinkronisasi Perencanaan Pembangunan Daerah dengan Pembangunan Desa	6.790.500,00	6.790.500,00	0,00	0,00	0,00	0,00	0,00	0,00
7.01.7.01.13.06.2.01.2.01.11.	Fasilitasi Penyelenggaraan Ketenteraman dan Ketertiban Umum	6.257.000,00	6.257.000,00	0,00	0,00	0,00	0,00	0,00	0,00

Kode	Uraian Urusan, Organisasi, Program, Kegiatan, dan Sub Kegiatan	KELOMPOK BELANJA						BELANJA TRANSFER	
		BELANJA OPERASI		BELANJA MODAL		BELANJA TAK TERDUGA		Anggaran	Realisasi
		Anggaran	Realisasi	Anggaran	Realisasi	Anggaran	Realisasi	Anggaran	Realisasi
1	2	3	4	5	6	7	8	9	10
7.	UNSUR KEWILAYAHAN	44.566.853.404,00	38.899.210.578,00	5.315.369.190,00	5.257.969.690,00	0,00	0,00	0,00	0,00
7.01.	KECAMATAN	44.566.853.404,00	38.899.210.578,00	5.315.369.190,00	5.257.969.690,00	0,00	0,00	0,00	0,00
7.01.7.01.14.	KECAMATAN BANDONGAN	2.225.856.735,00	1.941.725.500,00	0,00	0,00	0,00	0,00	0,00	0,00
7.01.7.01.14.01.	PROGRAM PENUNJANG URUSAN PEMERINTAHAN DAERAH KABUPATEN/KOTA	2.138.730.108,00	1.855.137.459,00	0,00	0,00	0,00	0,00	0,00	0,00
7.01.7.01.14.01.2.01.	Perencanaan, Penganggaran, dan Evaluasi Kinerja Perangkat Daerah	2.967.640,00	2.949.297,00	0,00	0,00	0,00	0,00	0,00	0,00
7.01.7.01.14.01.2.01.2.01.01.	Penyusunan Dokumen Perencanaan Perangkat Daerah	663.820,00	654.818,00	0,00	0,00	0,00	0,00	0,00	0,00
7.01.7.01.14.01.2.01.2.01.06.	Koordinasi dan Penyusunan Laporan Capaian Kinerja dan Ikhtisar Realisasi Kinerja SKPD	2.303.820,00	2.294.479,00	0,00	0,00	0,00	0,00	0,00	0,00
7.01.7.01.14.01.2.02.	Administrasi Keuangan Perangkat Daerah	1.996.565.648,00	1.733.219.040,00	0,00	0,00	0,00	0,00	0,00	0,00
7.01.7.01.14.01.2.02.2.02.01.	Penyediaan Gaji dan Tunjangan ASN	1.971.122.688,00	1.707.812.080,00	0,00	0,00	0,00	0,00	0,00	0,00
7.01.7.01.14.01.2.02.2.02.03.	Pelaksanaan Penatausahaan dan Pengujian/Verifikasi Keuangan SKPD	24.978.000,00	24.970.000,00	0,00	0,00	0,00	0,00	0,00	0,00
7.01.7.01.14.01.2.02.2.02.04.	Koordinasi dan Pelaksanaan Akuntansi SKPD	464.960,00	436.960,00	0,00	0,00	0,00	0,00	0,00	0,00
7.01.7.01.14.01.2.05.	Administrasi Kepegawaian Perangkat Daerah	341.860,00	341.000,00	0,00	0,00	0,00	0,00	0,00	0,00
7.01.7.01.14.01.2.05.2.05.10.	Sosialisasi Peraturan Perundang-Undangan	341.860,00	341.000,00	0,00	0,00	0,00	0,00	0,00	0,00
7.01.7.01.14.01.2.06.	Administrasi Umum Perangkat Daerah	1.803.430,00	1.803.385,00	0,00	0,00	0,00	0,00	0,00	0,00
7.01.7.01.14.01.2.06.2.06.06.	Penyediaan Bahan Bacaan dan Peraturan Perundang-undangan	293.530,00	293.485,00	0,00	0,00	0,00	0,00	0,00	0,00
7.01.7.01.14.01.2.06.2.06.10.	Penatausahaan Arsip Dinamis pada SKPD	1.509.900,00	1.509.900,00	0,00	0,00	0,00	0,00	0,00	0,00
7.01.7.01.14.01.2.08.	Penyediaan Jasa Penunjang Urusan Pemerintahan Daerah	33.820.930,00	22.169.669,00	0,00	0,00	0,00	0,00	0,00	0,00
7.01.7.01.14.01.2.08.2.08.01.	Penyediaan Jasa Surat Menyurat	2.320.930,00	2.320.680,00	0,00	0,00	0,00	0,00	0,00	0,00
7.01.7.01.14.01.2.08.2.08.02.	Penyediaan Jasa Komunikasi, Sumber Daya Air dan Listrik	31.500.000,00	19.848.989,00	0,00	0,00	0,00	0,00	0,00	0,00
7.01.7.01.14.01.2.09.	Pemeliharaan Barang Milik Daerah Penunjang Urusan Pemerintahan Daerah	103.230.600,00	94.655.068,00	0,00	0,00	0,00	0,00	0,00	0,00
7.01.7.01.14.01.2.09.2.09.02.	Penyediaan Jasa Pemeliharaan, Biaya Pemeliharaan, Pajak, dan Perizinan Kendaraan Dinas Operasional atau Lapangan	49.075.000,00	45.822.200,00	0,00	0,00	0,00	0,00	0,00	0,00
7.01.7.01.14.01.2.09.2.09.05.	Pemeliharaan Mebel	1.900.000,00	1.900.000,00	0,00	0,00	0,00	0,00	0,00	0,00
7.01.7.01.14.01.2.09.2.09.06.	Pemeliharaan Peralatan dan Mesin Lainnya	1.147.600,00	1.147.600,00	0,00	0,00	0,00	0,00	0,00	0,00
7.01.7.01.14.01.2.09.2.09.09.	Pemeliharaan/Rehabilitasi Gedung Kantor dan Bangunan Lainnya	51.108.000,00	45.785.268,00	0,00	0,00	0,00	0,00	0,00	0,00
7.01.7.01.14.02.	PROGRAM PENYELENGGARAAN PEMERINTAHAN DAN PELAYANAN PUBLIK	26.338.557,00	25.858.271,00	0,00	0,00	0,00	0,00	0,00	0,00
7.01.7.01.14.02.2.04.	Pelaksanaan Urusan Pemerintahan yang Dilimpahkan kepada Camat	26.338.557,00	25.858.271,00	0,00	0,00	0,00	0,00	0,00	0,00

Kode	Uraian Urusan, Organisasi, Program, Kegiatan, dan Sub Kegiatan	KELOMPOK BELANJA						BELANJA TRANSFER	
		BELANJA OPERASI		BELANJA MODAL		BELANJA TAK TERDUGA		Anggaran	Realisasi
		Anggaran	Realisasi	Anggaran	Realisasi	Anggaran	Realisasi	Anggaran	Realisasi
1	2	3	4	5	6	7	8	9	10
7.01.7.01.14.02.2.04.2.04.01.	Pelaksanaan Urusan Pemerintahan yang terkait dengan Pelayanan Perizinan Non Usaha	25.546.657,00	25.105.871,00	0,00	0,00	0,00	0,00	0,00	0,00
7.01.7.01.14.02.2.04.2.04.02.	Pelaksanaan Urusan Pemerintahan yang terkait dengan Nonperizinan	791.900,00	752.400,00	0,00	0,00	0,00	0,00	0,00	0,00
7.01.7.01.14.03.	PROGRAM PEMBERDAYAAN MASYARAKAT DESA DAN KELURAHAN	20.491.700,00	20.453.900,00	0,00	0,00	0,00	0,00	0,00	0,00
7.01.7.01.14.03.2.01.	Koordinasi Kegiatan Pemberdayaan Desa	19.037.290,00	18.999.490,00	0,00	0,00	0,00	0,00	0,00	0,00
7.01.7.01.14.03.2.01.2.01.01.	Peningkatan Partisipasi Masyarakat dalam Forum Musyawarah Perencanaan Pembangunan di Desa	8.948.310,00	8.919.310,00	0,00	0,00	0,00	0,00	0,00	0,00
7.01.7.01.14.03.2.01.2.01.03.	Peningkatan Efektifitas Kegiatan Pemberdayaan Masyarakat di Wilayah Kecamatan	10.088.980,00	10.080.180,00	0,00	0,00	0,00	0,00	0,00	0,00
7.01.7.01.14.03.2.03.	Pemberdayaan Lembaga Kemasyarakatan Tingkat Kecamatan	1.454.410,00	1.454.410,00	0,00	0,00	0,00	0,00	0,00	0,00
7.01.7.01.14.03.2.03.2.03.02.	Peningkatan Kapasitas Lembaga Kemasyarakatan	1.454.410,00	1.454.410,00	0,00	0,00	0,00	0,00	0,00	0,00
7.01.7.01.14.04.	PROGRAM KOORDINASI KETENTERAMAN DAN KETERTIBAN UMUM	20.132.000,00	20.132.000,00	0,00	0,00	0,00	0,00	0,00	0,00
7.01.7.01.14.04.2.01.	Koordinasi Upaya Penyelenggaraan Ketenteraman dan Ketertiban Umum	20.132.000,00	20.132.000,00	0,00	0,00	0,00	0,00	0,00	0,00
7.01.7.01.14.04.2.01.2.01.01.	Sinergitas dengan Kepolisian Negara Republik Indonesia, Tentara Nasional Indonesia dan Instansi Vertikal di Wilayah Kecamatan	20.132.000,00	20.132.000,00	0,00	0,00	0,00	0,00	0,00	0,00
7.01.7.01.14.06.	PROGRAM PEMBINAAN DAN PENGAWASAN PEMERINTAHAN DESA	20.164.370,00	20.143.870,00	0,00	0,00	0,00	0,00	0,00	0,00
7.01.7.01.14.06.2.01.	Fasilitasi, Rekomendasi dan Koordinasi Pembinaan dan Pengawasan Pemerintahan Desa	20.164.370,00	20.143.870,00	0,00	0,00	0,00	0,00	0,00	0,00
7.01.7.01.14.06.2.01.2.01.03.	Fasilitasi Pengelolaan Keuangan Desa dan Pendayagunaan Aset Desa	5.070.000,00	5.069.000,00	0,00	0,00	0,00	0,00	0,00	0,00
7.01.7.01.14.06.2.01.2.01.11.	Fasilitasi Penyelenggaraan Ketenteraman dan Ketertiban Umum	15.094.370,00	15.074.870,00	0,00	0,00	0,00	0,00	0,00	0,00

Kode	Uraian Urusan, Organisasi, Program, Kegiatan, dan Sub Kegiatan	KELOMPOK BELANJA						BELANJA TRANSFER	
		BELANJA OPERASI		BELANJA MODAL		BELANJA TAK TERDUGA		Anggaran	Realisasi
		Anggaran	Realisasi	Anggaran	Realisasi	Anggaran	Realisasi	Anggaran	Realisasi
1	2	3	4	5	6	7	8	9	10
7.	UNSUR KEWILAYAHAN	44.566.853.404,00	38.899.210.578,00	5.315.369.190,00	5.257.969.690,00	0,00	0,00	0,00	0,00
7.01.	KECAMATAN	44.566.853.404,00	38.899.210.578,00	5.315.369.190,00	5.257.969.690,00	0,00	0,00	0,00	0,00
7.01.7.01.15.	KECAMATAN CANDIMULYO	2.031.126.620,00	1.805.544.775,00	0,00	0,00	0,00	0,00	0,00	0,00
7.01.7.01.15.01.	PROGRAM PENUNJANG URUSAN PEMERINTAHAN DAERAH KABUPATEN/KOTA	1.940.467.120,00	1.715.848.275,00	0,00	0,00	0,00	0,00	0,00	0,00
7.01.7.01.15.01.2.01.	Perencanaan, Penganggaran, dan Evaluasi Kinerja Perangkat Daerah	2.741.000,00	2.741.000,00	0,00	0,00	0,00	0,00	0,00	0,00
7.01.7.01.15.01.2.01.2.01.01.	Penyusunan Dokumen Perencanaan Perangkat Daerah	1.425.000,00	1.425.000,00	0,00	0,00	0,00	0,00	0,00	0,00
7.01.7.01.15.01.2.01.2.01.06.	Koordinasi dan Penyusunan Laporan Capaian Kinerja dan Ikhtisar Realisasi Kinerja SKPD	1.316.000,00	1.316.000,00	0,00	0,00	0,00	0,00	0,00	0,00
7.01.7.01.15.01.2.02.	Administrasi Keuangan Perangkat Daerah	1.799.808.120,00	1.579.858.002,00	0,00	0,00	0,00	0,00	0,00	0,00
7.01.7.01.15.01.2.02.2.02.01.	Penyediaan Gaji dan Tunjangan ASN	1.783.608.120,00	1.563.858.002,00	0,00	0,00	0,00	0,00	0,00	0,00
7.01.7.01.15.01.2.02.2.02.03.	Pelaksanaan Penatausahaan dan Pengujian/Verifikasi Keuangan SKPD	16.200.000,00	16.000.000,00	0,00	0,00	0,00	0,00	0,00	0,00
7.01.7.01.15.01.2.06.	Administrasi Umum Perangkat Daerah	16.660.000,00	16.660.000,00	0,00	0,00	0,00	0,00	0,00	0,00
7.01.7.01.15.01.2.06.2.06.09.	Penyelenggaraan Rapat Koordinasi dan Konsultasi SKPD	16.660.000,00	16.660.000,00	0,00	0,00	0,00	0,00	0,00	0,00
7.01.7.01.15.01.2.08.	Penyediaan Jasa Penunjang Urusan Pemerintahan Daerah	35.625.000,00	32.725.179,00	0,00	0,00	0,00	0,00	0,00	0,00
7.01.7.01.15.01.2.08.2.08.01.	Penyediaan Jasa Surat Menyurat	5.025.000,00	5.025.000,00	0,00	0,00	0,00	0,00	0,00	0,00
7.01.7.01.15.01.2.08.2.08.02.	Penyediaan Jasa Komunikasi, Sumber Daya Air dan Listrik	30.600.000,00	27.700.179,00	0,00	0,00	0,00	0,00	0,00	0,00
7.01.7.01.15.01.2.09.	Pemeliharaan Barang Milik Daerah Penunjang Urusan Pemerintahan Daerah	85.633.000,00	83.864.094,00	0,00	0,00	0,00	0,00	0,00	0,00
7.01.7.01.15.01.2.09.2.09.02.	Penyediaan Jasa Pemeliharaan, Biaya Pemeliharaan, Pajak, dan Perizinan Kendaraan Dinas Operasional atau Lapangan	45.137.000,00	44.985.380,00	0,00	0,00	0,00	0,00	0,00	0,00
7.01.7.01.15.01.2.09.2.09.06.	Pemeliharaan Peralatan dan Mesin Lainnya	1.096.000,00	1.096.000,00	0,00	0,00	0,00	0,00	0,00	0,00
7.01.7.01.15.01.2.09.2.09.09.	Pemeliharaan/Rehabilitasi Gedung Kantor dan Bangunan Lainnya	39.400.000,00	37.782.714,00	0,00	0,00	0,00	0,00	0,00	0,00
7.01.7.01.15.02.	PROGRAM PENYELENGGARAAN PEMERINTAHAN DAN PELAYANAN PUBLIK	29.070.000,00	28.107.000,00	0,00	0,00	0,00	0,00	0,00	0,00
7.01.7.01.15.02.2.04.	Pelaksanaan Urusan Pemerintahan yang Dilimpahkan kepada Camat	29.070.000,00	28.107.000,00	0,00	0,00	0,00	0,00	0,00	0,00
7.01.7.01.15.02.2.04.2.04.02.	Pelaksanaan Urusan Pemerintahan yang terkait dengan Nonperizinan	29.070.000,00	28.107.000,00	0,00	0,00	0,00	0,00	0,00	0,00
7.01.7.01.15.03.	PROGRAM PEMBERDAYAAN MASYARAKAT DESA DAN KELURAHAN	19.311.000,00	19.311.000,00	0,00	0,00	0,00	0,00	0,00	0,00
7.01.7.01.15.03.2.01.	Koordinasi Kegiatan Pemberdayaan Desa	7.656.500,00	7.656.500,00	0,00	0,00	0,00	0,00	0,00	0,00
7.01.7.01.15.03.2.01.2.01.01.	Peningkatan Partisipasi Masyarakat dalam Forum Musyawarah Perencanaan Pembangunan di Desa	670.000,00	670.000,00	0,00	0,00	0,00	0,00	0,00	0,00

Kode	Uraian Urusan, Organisasi, Program, Kegiatan, dan Sub Kegiatan	KELOMPOK BELANJA						BELANJA TRANSFER	
		BELANJA OPERASI		BELANJA MODAL		BELANJA TAK TERDUGA		Anggaran	Realisasi
		Anggaran	Realisasi	Anggaran	Realisasi	Anggaran	Realisasi	Anggaran	Realisasi
1	2	3	4	5	6	7	8	9	10
7.01.7.01.15.03.2.01.2.01.03.	Peningkatan Efektifitas Kegiatan Pemberdayaan Masyarakat di Wilayah Kecamatan	6.986.500,00	6.986.500,00	0,00	0,00	0,00	0,00	0,00	0,00
7.01.7.01.15.03.2.03.	Pemberdayaan Lembaga Kemasyarakatan Tingkat Kecamatan	11.654.500,00	11.654.500,00	0,00	0,00	0,00	0,00	0,00	0,00
7.01.7.01.15.03.2.03.2.03.02.	Peningkatan Kapasitas Lembaga Kemasyarakatan	11.654.500,00	11.654.500,00	0,00	0,00	0,00	0,00	0,00	0,00
7.01.7.01.15.04.	PROGRAM KOORDINASI KETENTERAMAN DAN KETERTIBAN UMUM	20.132.000,00	20.132.000,00	0,00	0,00	0,00	0,00	0,00	0,00
7.01.7.01.15.04.2.01.	Koordinasi Upaya Penyelenggaraan Ketenteraman dan Ketertiban Umum	20.132.000,00	20.132.000,00	0,00	0,00	0,00	0,00	0,00	0,00
7.01.7.01.15.04.2.01.2.01.01.	Sinergitas dengan Kepolisian Negara Republik Indonesia, Tentara Nasional Indonesia dan Instansi Vertikal di Wilayah Kecamatan	20.132.000,00	20.132.000,00	0,00	0,00	0,00	0,00	0,00	0,00
7.01.7.01.15.06.	PROGRAM PEMBINAAN DAN PENGAWASAN PEMERINTAHAN DESA	22.146.500,00	22.146.500,00	0,00	0,00	0,00	0,00	0,00	0,00
7.01.7.01.15.06.2.01.	Fasilitasi, Rekomendasi dan Koordinasi Pembinaan dan Pengawasan Pemerintahan Desa	22.146.500,00	22.146.500,00	0,00	0,00	0,00	0,00	0,00	0,00
7.01.7.01.15.06.2.01.2.01.03.	Fasilitasi Pengelolaan Keuangan Desa dan Pendayagunaan Aset Desa	4.368.000,00	4.368.000,00	0,00	0,00	0,00	0,00	0,00	0,00
7.01.7.01.15.06.2.01.2.01.08.	Rekomendasi Pengangkatan dan Pemberhentian Perangkat Desa	1.517.000,00	1.517.000,00	0,00	0,00	0,00	0,00	0,00	0,00
7.01.7.01.15.06.2.01.2.01.09.	Fasilitasi Sinkronisasi Perencanaan Pembangunan Daerah dengan Pembangunan Desa	6.121.500,00	6.121.500,00	0,00	0,00	0,00	0,00	0,00	0,00
7.01.7.01.15.06.2.01.2.01.11.	Fasilitasi Penyelenggaraan Ketenteraman dan Ketertiban Umum	10.140.000,00	10.140.000,00	0,00	0,00	0,00	0,00	0,00	0,00

Kode	Uraian Urusan, Organisasi, Program, Kegiatan, dan Sub Kegiatan	KELOMPOK BELANJA						BELANJA TRANSFER	
		BELANJA OPERASI		BELANJA MODAL		BELANJA TAK TERDUGA		Anggaran	Realisasi
		Anggaran	Realisasi	Anggaran	Realisasi	Anggaran	Realisasi	Anggaran	Realisasi
1	2	3	4	5	6	7	8	9	10
7.	UNSUR KEWILAYAHAN	44.566.853.404,00	38.899.210.578,00	5.315.369.190,00	5.257.969.690,00	0,00	0,00	0,00	0,00
7.01.	KECAMATAN	44.566.853.404,00	38.899.210.578,00	5.315.369.190,00	5.257.969.690,00	0,00	0,00	0,00	0,00
7.01.7.01.16.	KECAMATAN PAKIS	1.716.204.300,00	1.373.994.267,00	0,00	0,00	0,00	0,00	0,00	0,00
7.01.7.01.16.01.	PROGRAM PENUNJANG URUSAN PEMERINTAHAN DAERAH KABUPATEN/KOTA	1.614.924.560,00	1.273.990.707,00	0,00	0,00	0,00	0,00	0,00	0,00
7.01.7.01.16.01.2.01.	Perencanaan, Penganggaran, dan Evaluasi Kinerja Perangkat Daerah	2.291.000,00	2.290.745,00	0,00	0,00	0,00	0,00	0,00	0,00
7.01.7.01.16.01.2.01.2.01.01.	Penyusunan Dokumen Perencanaan Perangkat Daerah	1.425.000,00	1.424.745,00	0,00	0,00	0,00	0,00	0,00	0,00
7.01.7.01.16.01.2.01.2.01.06.	Koordinasi dan Penyusunan Laporan Capaian Kinerja dan Ikhtisar Realisasi Kinerja SKPD	866.000,00	866.000,00	0,00	0,00	0,00	0,00	0,00	0,00
7.01.7.01.16.01.2.02.	Administrasi Keuangan Perangkat Daerah	1.480.817.675,00	1.149.692.214,00	0,00	0,00	0,00	0,00	0,00	0,00
7.01.7.01.16.01.2.02.2.02.01.	Penyediaan Gaji dan Tunjangan ASN	1.460.389.000,00	1.129.964.524,00	0,00	0,00	0,00	0,00	0,00	0,00
7.01.7.01.16.01.2.02.2.02.03.	Pelaksanaan Penatausahaan dan Pengujian/Verifikasi Keuangan SKPD	20.428.675,00	19.727.690,00	0,00	0,00	0,00	0,00	0,00	0,00
7.01.7.01.16.01.2.06.	Administrasi Umum Perangkat Daerah	13.044.435,00	13.037.660,00	0,00	0,00	0,00	0,00	0,00	0,00
7.01.7.01.16.01.2.06.2.06.09.	Penyelenggaraan Rapat Koordinasi dan Konsultasi SKPD	8.285.000,00	8.278.225,00	0,00	0,00	0,00	0,00	0,00	0,00
7.01.7.01.16.01.2.06.2.06.10.	Penatausahaan Arsip Dinamis pada SKPD	4.759.435,00	4.759.435,00	0,00	0,00	0,00	0,00	0,00	0,00
7.01.7.01.16.01.2.08.	Penyediaan Jasa Penunjang Urusan Pemerintahan Daerah	29.480.000,00	24.958.088,00	0,00	0,00	0,00	0,00	0,00	0,00
7.01.7.01.16.01.2.08.2.08.01.	Penyediaan Jasa Surat Menyurat	8.260.000,00	8.258.680,00	0,00	0,00	0,00	0,00	0,00	0,00
7.01.7.01.16.01.2.08.2.08.02.	Penyediaan Jasa Komunikasi, Sumber Daya Air dan Listrik	21.220.000,00	16.699.408,00	0,00	0,00	0,00	0,00	0,00	0,00
7.01.7.01.16.01.2.09.	Pemeliharaan Barang Milik Daerah Penunjang Urusan Pemerintahan Daerah	89.291.450,00	84.012.000,00	0,00	0,00	0,00	0,00	0,00	0,00
7.01.7.01.16.01.2.09.2.09.02.	Penyediaan Jasa Pemeliharaan, Biaya Pemeliharaan, Pajak, dan Perizinan Kendaraan Dinas Operasional atau Lapangan	48.952.000,00	44.438.200,00	0,00	0,00	0,00	0,00	0,00	0,00
7.01.7.01.16.01.2.09.2.09.06.	Pemeliharaan Peralatan dan Mesin Lainnya	4.691.750,00	4.686.000,00	0,00	0,00	0,00	0,00	0,00	0,00
7.01.7.01.16.01.2.09.2.09.09.	Pemeliharaan/Rehabilitasi Gedung Kantor dan Bangunan Lainnya	35.647.700,00	34.887.800,00	0,00	0,00	0,00	0,00	0,00	0,00
7.01.7.01.16.02.	PROGRAM PENYELENGGARAAN PEMERINTAHAN DAN PELAYANAN PUBLIK	32.041.500,00	30.925.615,00	0,00	0,00	0,00	0,00	0,00	0,00
7.01.7.01.16.02.2.04.	Pelaksanaan Urusan Pemerintahan yang Dilimpahkan kepada Camat	32.041.500,00	30.925.615,00	0,00	0,00	0,00	0,00	0,00	0,00
7.01.7.01.16.02.2.04.2.04.02.	Pelaksanaan Urusan Pemerintahan yang terkait dengan Nonperizinan	32.041.500,00	30.925.615,00	0,00	0,00	0,00	0,00	0,00	0,00
7.01.7.01.16.03.	PROGRAM PEMBERDAYAAN MASYARAKAT DESA DAN KELURAHAN	23.253.890,00	23.098.990,00	0,00	0,00	0,00	0,00	0,00	0,00
7.01.7.01.16.03.2.01.	Koordinasi Kegiatan Pemberdayaan Desa	10.766.500,00	10.737.200,00	0,00	0,00	0,00	0,00	0,00	0,00
7.01.7.01.16.03.2.01.2.01.01.	Peningkatan Partisipasi Masyarakat dalam Forum Musyawarah Perencanaan Pembangunan di Desa	732.000,00	731.000,00	0,00	0,00	0,00	0,00	0,00	0,00

Kode	Uraian Urusan, Organisasi, Program, Kegiatan, dan Sub Kegiatan	KELOMPOK BELANJA						BELANJA TRANSFER	
		BELANJA OPERASI		BELANJA MODAL		BELANJA TAK TERDUGA		Anggaran	Realisasi
		Anggaran	Realisasi	Anggaran	Realisasi	Anggaran	Realisasi	Anggaran	Realisasi
1	2	3	4	5	6	7	8	9	10
7.01.7.01.16.03.2.01.2.01.03.	Peningkatan Efektifitas Kegiatan Pemberdayaan Masyarakat di Wilayah Kecamatan	10.034.500,00	10.006.200,00	0,00	0,00	0,00	0,00	0,00	0,00
7.01.7.01.16.03.2.03.	Pemberdayaan Lembaga Kemasyarakatan Tingkat Kecamatan	12.487.390,00	12.361.790,00	0,00	0,00	0,00	0,00	0,00	0,00
7.01.7.01.16.03.2.03.2.03.02.	Peningkatan Kapasitas Lembaga Kemasyarakatan	12.487.390,00	12.361.790,00	0,00	0,00	0,00	0,00	0,00	0,00
7.01.7.01.16.04.	PROGRAM KOORDINASI KETENTERAMAN DAN KETERTIBAN UMUM	20.124.000,00	20.124.000,00	0,00	0,00	0,00	0,00	0,00	0,00
7.01.7.01.16.04.2.01.	Koordinasi Upaya Penyelenggaraan Ketenteraman dan Ketertiban Umum	20.124.000,00	20.124.000,00	0,00	0,00	0,00	0,00	0,00	0,00
7.01.7.01.16.04.2.01.2.01.01.	Sinergitas dengan Kepolisian Negara Republik Indonesia, Tentara Nasional Indonesia dan Instansi Vertikal di Wilayah Kecamatan	20.124.000,00	20.124.000,00	0,00	0,00	0,00	0,00	0,00	0,00
7.01.7.01.16.06.	PROGRAM PEMBINAAN DAN PENGAWASAN PEMERINTAHAN DESA	25.860.350,00	25.854.955,00	0,00	0,00	0,00	0,00	0,00	0,00
7.01.7.01.16.06.2.01.	Fasilitasi, Rekomendasi dan Koordinasi Pembinaan dan Pengawasan Pemerintahan Desa	25.860.350,00	25.854.955,00	0,00	0,00	0,00	0,00	0,00	0,00
7.01.7.01.16.06.2.01.2.01.01.	Fasilitasi Penyusunan Peraturan Desa dan Peraturan Kepala Desa	1.315.000,00	1.310.500,00	0,00	0,00	0,00	0,00	0,00	0,00
7.01.7.01.16.06.2.01.2.01.03.	Fasilitasi Pengelolaan Keuangan Desa dan Pendayagunaan Aset Desa	5.779.850,00	5.779.475,00	0,00	0,00	0,00	0,00	0,00	0,00
7.01.7.01.16.06.2.01.2.01.08.	Rekomendasi Pengangkatan dan Pemberhentian Perangkat Desa	1.517.000,00	1.516.480,00	0,00	0,00	0,00	0,00	0,00	0,00
7.01.7.01.16.06.2.01.2.01.09.	Fasilitasi Sinkronisasi Perencanaan Pembangunan Daerah dengan Pembangunan Desa	6.735.000,00	6.735.000,00	0,00	0,00	0,00	0,00	0,00	0,00
7.01.7.01.16.06.2.01.2.01.11.	Fasilitasi Penyelenggaraan Ketenteraman dan Ketertiban Umum	10.513.500,00	10.513.500,00	0,00	0,00	0,00	0,00	0,00	0,00

Kode	Uraian Urusan, Organisasi, Program, Kegiatan, dan Sub Kegiatan	KELOMPOK BELANJA						BELANJA TRANSFER	
		BELANJA OPERASI		BELANJA MODAL		BELANJA TAK TERDUGA		Anggaran	Realisasi
		Anggaran	Realisasi	Anggaran	Realisasi	Anggaran	Realisasi	Anggaran	Realisasi
1	2	3	4	5	6	7	8	9	10
7.	UNSUR KEWILAYAHAN	44.566.853.404,00	38.899.210.578,00	5.315.369.190,00	5.257.969.690,00	0,00	0,00	0,00	0,00
7.01.	KECAMATAN	44.566.853.404,00	38.899.210.578,00	5.315.369.190,00	5.257.969.690,00	0,00	0,00	0,00	0,00
7.01.7.01.17.	KECAMATAN NGABLAK	1.750.176.891,00	1.532.640.995,00	5.000.000,00	4.994.000,00	0,00	0,00	0,00	0,00
7.01.7.01.17.01.	PROGRAM PENUNJANG URUSAN PEMERINTAHAN DAERAH KABUPATEN/KOTA	1.660.355.891,00	1.443.839.983,00	0,00	0,00	0,00	0,00	0,00	0,00
7.01.7.01.17.01.2.01.	Perencanaan, Penganggaran, dan Evaluasi Kinerja Perangkat Daerah	2.120.000,00	2.119.940,00	0,00	0,00	0,00	0,00	0,00	0,00
7.01.7.01.17.01.2.01.2.01.01.	Penyusunan Dokumen Perencanaan Perangkat Daerah	860.000,00	859.940,00	0,00	0,00	0,00	0,00	0,00	0,00
7.01.7.01.17.01.2.01.2.01.06.	Koordinasi dan Penyusunan Laporan Capaian Kinerja dan Ikhtisar Realisasi Kinerja SKPD	920.000,00	920.000,00	0,00	0,00	0,00	0,00	0,00	0,00
7.01.7.01.17.01.2.01.2.01.07.	Evaluasi Kinerja Perangkat Daerah	340.000,00	340.000,00	0,00	0,00	0,00	0,00	0,00	0,00
7.01.7.01.17.01.2.02.	Administrasi Keuangan Perangkat Daerah	1.537.230.891,00	1.321.984.297,00	0,00	0,00	0,00	0,00	0,00	0,00
7.01.7.01.17.01.2.02.2.02.01.	Penyediaan Gaji dan Tunjangan ASN	1.523.190.891,00	1.307.944.297,00	0,00	0,00	0,00	0,00	0,00	0,00
7.01.7.01.17.01.2.02.2.02.03.	Pelaksanaan Penatausahaan dan Pengujian/Verifikasi Keuangan SKPD	14.040.000,00	14.040.000,00	0,00	0,00	0,00	0,00	0,00	0,00
7.01.7.01.17.01.2.06.	Administrasi Umum Perangkat Daerah	1.811.000,00	1.811.000,00	0,00	0,00	0,00	0,00	0,00	0,00
7.01.7.01.17.01.2.06.2.06.10.	Penatausahaan Arsip Dinamis pada SKPD	1.811.000,00	1.811.000,00	0,00	0,00	0,00	0,00	0,00	0,00
7.01.7.01.17.01.2.08.	Penyediaan Jasa Penunjang Urusan Pemerintahan Daerah	18.489.000,00	18.155.798,00	0,00	0,00	0,00	0,00	0,00	0,00
7.01.7.01.17.01.2.08.2.08.01.	Penyediaan Jasa Surat Menyurat	3.189.000,00	3.189.000,00	0,00	0,00	0,00	0,00	0,00	0,00
7.01.7.01.17.01.2.08.2.08.02.	Penyediaan Jasa Komunikasi, Sumber Daya Air dan Listrik	15.300.000,00	14.966.798,00	0,00	0,00	0,00	0,00	0,00	0,00
7.01.7.01.17.01.2.09.	Pemeliharaan Barang Milik Daerah Penunjang Urusan Pemerintahan Daerah	100.705.000,00	99.768.948,00	0,00	0,00	0,00	0,00	0,00	0,00
7.01.7.01.17.01.2.09.2.09.02.	Penyediaan Jasa Pemeliharaan, Biaya Pemeliharaan, Pajak, dan Perizinan Kendaraan Dinas Operasional atau Lapangan	56.937.000,00	56.361.250,00	0,00	0,00	0,00	0,00	0,00	0,00
7.01.7.01.17.01.2.09.2.09.05.	Pemeliharaan Mebel	1.200.000,00	1.200.000,00	0,00	0,00	0,00	0,00	0,00	0,00
7.01.7.01.17.01.2.09.2.09.06.	Pemeliharaan Peralatan dan Mesin Lainnya	4.760.000,00	4.760.000,00	0,00	0,00	0,00	0,00	0,00	0,00
7.01.7.01.17.01.2.09.2.09.09.	Pemeliharaan/Rehabilitasi Gedung Kantor dan Bangunan Lainnya	37.808.000,00	37.447.698,00	0,00	0,00	0,00	0,00	0,00	0,00
7.01.7.01.17.02.	PROGRAM PENYELENGGARAAN PEMERINTAHAN DAN PELAYANAN PUBLIK	28.504.200,00	27.494.372,00	0,00	0,00	0,00	0,00	0,00	0,00
7.01.7.01.17.02.2.04.	Pelaksanaan Urusan Pemerintahan yang Dilimpahkan kepada Camat	28.504.200,00	27.494.372,00	0,00	0,00	0,00	0,00	0,00	0,00
7.01.7.01.17.02.2.04.2.04.01.	Pelaksanaan Urusan Pemerintahan yang terkait dengan Pelayanan Perizinan Non Usaha	2.400.000,00	2.400.000,00	0,00	0,00	0,00	0,00	0,00	0,00
7.01.7.01.17.02.2.04.2.04.02.	Pelaksanaan Urusan Pemerintahan yang terkait dengan Nonperizinan	26.104.200,00	25.094.372,00	0,00	0,00	0,00	0,00	0,00	0,00
7.01.7.01.17.03.	PROGRAM PEMBERDAYAAN MASYARAKAT DESA DAN KELURAHAN	20.468.000,00	20.468.000,00	5.000.000,00	4.994.000,00	0,00	0,00	0,00	0,00

Kode	Uraian Urusan, Organisasi, Program, Kegiatan, dan Sub Kegiatan	KELOMPOK BELANJA						BELANJA TRANSFER	
		BELANJA OPERASI		BELANJA MODAL		BELANJA TAK TERDUGA		Anggaran	Realisasi
		Anggaran	Realisasi	Anggaran	Realisasi	Anggaran	Realisasi	Anggaran	Realisasi
1	2	3	4	5	6	7	8	9	10
7.01.7.01.17.03.2.01.	Koordinasi Kegiatan Pemberdayaan Desa	7.550.000,00	7.550.000,00	0,00	0,00	0,00	0,00	0,00	0,00
7.01.7.01.17.03.2.01.2.01.01.	Peningkatan Partisipasi Masyarakat dalam Forum Musyawarah Perencanaan Pembangunan di Desa	2.400.000,00	2.400.000,00	0,00	0,00	0,00	0,00	0,00	0,00
7.01.7.01.17.03.2.01.2.01.03.	Peningkatan Efektifitas Kegiatan Pemberdayaan Masyarakat di Wilayah Kecamatan	5.150.000,00	5.150.000,00	0,00	0,00	0,00	0,00	0,00	0,00
7.01.7.01.17.03.2.03.	Pemberdayaan Lembaga Kemasyarakatan Tingkat Kecamatan	12.918.000,00	12.918.000,00	5.000.000,00	4.994.000,00	0,00	0,00	0,00	0,00
7.01.7.01.17.03.2.03.2.03.02.	Peningkatan Kapasitas Lembaga Kemasyarakatan	9.818.000,00	9.818.000,00	5.000.000,00	4.994.000,00	0,00	0,00	0,00	0,00
7.01.7.01.17.03.2.03.2.03.04.	Fasilitasi Pengembangan Usaha Ekonomi Masyarakat	3.100.000,00	3.100.000,00	0,00	0,00	0,00	0,00	0,00	0,00
7.01.7.01.17.04.	PROGRAM KOORDINASI KETENTERAMAN DAN KETERTIBAN UMUM	20.132.000,00	20.132.000,00	0,00	0,00	0,00	0,00	0,00	0,00
7.01.7.01.17.04.2.01.	Koordinasi Upaya Penyelenggaraan Ketenteraman dan Ketertiban Umum	20.132.000,00	20.132.000,00	0,00	0,00	0,00	0,00	0,00	0,00
7.01.7.01.17.04.2.01.2.01.01.	Sinergitas dengan Kepolisian Negara Republik Indonesia, Tentara Nasional Indonesia dan Instansi Vertikal di Wilayah Kecamatan	20.132.000,00	20.132.000,00	0,00	0,00	0,00	0,00	0,00	0,00
7.01.7.01.17.06.	PROGRAM PEMBINAAN DAN PENGAWASAN PEMERINTAHAN DESA	20.716.800,00	20.706.640,00	0,00	0,00	0,00	0,00	0,00	0,00
7.01.7.01.17.06.2.01.	Fasilitasi, Rekomendasi dan Koordinasi Pembinaan dan Pengawasan Pemerintahan Desa	20.716.800,00	20.706.640,00	0,00	0,00	0,00	0,00	0,00	0,00
7.01.7.01.17.06.2.01.2.01.01.	Fasilitasi Penyusunan Peraturan Desa dan Peraturan Kepala Desa	1.400.000,00	1.400.000,00	0,00	0,00	0,00	0,00	0,00	0,00
7.01.7.01.17.06.2.01.2.01.03.	Fasilitasi Pengelolaan Keuangan Desa dan Pendayagunaan Aset Desa	1.857.100,00	1.857.100,00	0,00	0,00	0,00	0,00	0,00	0,00
7.01.7.01.17.06.2.01.2.01.05.	Fasilitasi Pelaksanaan Tugas Kepala Desa dan Perangkat Desa	2.021.000,00	2.021.000,00	0,00	0,00	0,00	0,00	0,00	0,00
7.01.7.01.17.06.2.01.2.01.07.	Fasilitasi Pelaksanaan Tugas dan Fungsi Badan Permusyawaratan Desa	1.910.000,00	1.900.000,00	0,00	0,00	0,00	0,00	0,00	0,00
7.01.7.01.17.06.2.01.2.01.08.	Rekomendasi Pengangkatan dan Pemberhentian Perangkat Desa	1.580.000,00	1.580.000,00	0,00	0,00	0,00	0,00	0,00	0,00
7.01.7.01.17.06.2.01.2.01.09.	Fasilitasi Sinkronisasi Perencanaan Pembangunan Daerah dengan Pembangunan Desa	5.258.700,00	5.258.540,00	0,00	0,00	0,00	0,00	0,00	0,00
7.01.7.01.17.06.2.01.2.01.11.	Fasilitasi Penyelenggaraan Ketenteraman dan Ketertiban Umum	6.690.000,00	6.690.000,00	0,00	0,00	0,00	0,00	0,00	0,00

Kode	Uraian Urusan, Organisasi, Program, Kegiatan, dan Sub Kegiatan	KELOMPOK BELANJA						BELANJA TRANSFER	
		BELANJA OPERASI		BELANJA MODAL		BELANJA TAK TERDUGA		Anggaran	Realisasi
		Anggaran	Realisasi	Anggaran	Realisasi	Anggaran	Realisasi	Anggaran	Realisasi
1	2	3	4	5	6	7	8	9	10
7.	UNSUR KEWILAYAHAN	44.566.853.404,00	38.899.210.578,00	5.315.369.190,00	5.257.969.690,00	0,00	0,00	0,00	0,00
7.01.	KECAMATAN	44.566.853.404,00	38.899.210.578,00	5.315.369.190,00	5.257.969.690,00	0,00	0,00	0,00	0,00
7.01.7.01.18.	KECAMATAN GRABAG	2.034.753.600,00	1.620.848.822,00	13.875.400,00	13.875.000,00	0,00	0,00	0,00	0,00
7.01.7.01.18.01.	PROGRAM PENUNJANG URUSAN PEMERINTAHAN DAERAH KABUPATEN/KOTA	1.948.738.600,00	1.537.471.822,00	13.875.400,00	13.875.000,00	0,00	0,00	0,00	0,00
7.01.7.01.18.01.2.01.	Perencanaan, Penganggaran, dan Evaluasi Kinerja Perangkat Daerah	7.000.000,00	1.109.500,00	0,00	0,00	0,00	0,00	0,00	0,00
7.01.7.01.18.01.2.01.2.01.01.	Penyusunan Dokumen Perencanaan Perangkat Daerah	3.500.000,00	695.000,00	0,00	0,00	0,00	0,00	0,00	0,00
7.01.7.01.18.01.2.01.2.01.06.	Koordinasi dan Penyusunan Laporan Capaian Kinerja dan Ikhtisar Realisasi Kinerja SKPD	3.500.000,00	414.500,00	0,00	0,00	0,00	0,00	0,00	0,00
7.01.7.01.18.01.2.02.	Administrasi Keuangan Perangkat Daerah	1.779.441.000,00	1.387.148.099,00	0,00	0,00	0,00	0,00	0,00	0,00
7.01.7.01.18.01.2.02.2.02.01.	Penyediaan Gaji dan Tunjangan ASN	1.775.320.000,00	1.384.413.299,00	0,00	0,00	0,00	0,00	0,00	0,00
7.01.7.01.18.01.2.02.2.02.03.	Pelaksanaan Penatausahaan dan Pengujian/Verifikasi Keuangan SKPD	4.121.000,00	2.734.800,00	0,00	0,00	0,00	0,00	0,00	0,00
7.01.7.01.18.01.2.06.	Administrasi Umum Perangkat Daerah	10.000.000,00	9.673.500,00	0,00	0,00	0,00	0,00	0,00	0,00
7.01.7.01.18.01.2.06.2.06.09.	Penyelenggaraan Rapat Koordinasi dan Konsultasi SKPD	10.000.000,00	9.673.500,00	0,00	0,00	0,00	0,00	0,00	0,00
7.01.7.01.18.01.2.08.	Penyediaan Jasa Penunjang Urusan Pemerintahan Daerah	31.233.000,00	26.237.643,00	0,00	0,00	0,00	0,00	0,00	0,00
7.01.7.01.18.01.2.08.2.08.01.	Penyediaan Jasa Surat Menyurat	5.235.000,00	5.222.550,00	0,00	0,00	0,00	0,00	0,00	0,00
7.01.7.01.18.01.2.08.2.08.02.	Penyediaan Jasa Komunikasi, Sumber Daya Air dan Listrik	25.998.000,00	21.015.093,00	0,00	0,00	0,00	0,00	0,00	0,00
7.01.7.01.18.01.2.09.	Pemeliharaan Barang Milik Daerah Penunjang Urusan Pemerintahan Daerah	121.064.600,00	113.303.080,00	13.875.400,00	13.875.000,00	0,00	0,00	0,00	0,00
7.01.7.01.18.01.2.09.2.09.02.	Penyediaan Jasa Pemeliharaan, Biaya Pemeliharaan, Pajak, dan Perizinan Kendaraan Dinas Operasional atau Lapangan	56.319.000,00	48.681.800,00	0,00	0,00	0,00	0,00	0,00	0,00
7.01.7.01.18.01.2.09.2.09.06.	Pemeliharaan Peralatan dan Mesin Lainnya	5.000.000,00	5.000.000,00	0,00	0,00	0,00	0,00	0,00	0,00
7.01.7.01.18.01.2.09.2.09.09.	Pemeliharaan/Rehabilitasi Gedung Kantor dan Bangunan Lainnya	59.745.600,00	59.621.280,00	13.875.400,00	13.875.000,00	0,00	0,00	0,00	0,00
7.01.7.01.18.02.	PROGRAM PENYELENGGARAAN PEMERINTAHAN DAN PELAYANAN PUBLIK	28.436.000,00	26.224.000,00	0,00	0,00	0,00	0,00	0,00	0,00
7.01.7.01.18.02.2.04.	Pelaksanaan Urusan Pemerintahan yang Dilimpahkan kepada Camat	28.436.000,00	26.224.000,00	0,00	0,00	0,00	0,00	0,00	0,00
7.01.7.01.18.02.2.04.2.04.01.	Pelaksanaan Urusan Pemerintahan yang terkait dengan Pelayanan Perizinan Non Usaha	4.236.000,00	4.224.000,00	0,00	0,00	0,00	0,00	0,00	0,00
7.01.7.01.18.02.2.04.2.04.03.	Pelaksanaan Urusan Pemerintahan yang terkait dengan Kewenangan Lain yang Dilimpahkan	24.200.000,00	22.000.000,00	0,00	0,00	0,00	0,00	0,00	0,00
7.01.7.01.18.03.	PROGRAM PEMBERDAYAAN MASYARAKAT DESA DAN KELURAHAN	8.134.000,00	8.134.000,00	0,00	0,00	0,00	0,00	0,00	0,00
7.01.7.01.18.03.2.01.	Koordinasi Kegiatan Pemberdayaan Desa	8.134.000,00	8.134.000,00	0,00	0,00	0,00	0,00	0,00	0,00

Kode	Uraian Urusan, Organisasi, Program, Kegiatan, dan Sub Kegiatan	KELOMPOK BELANJA						BELANJA TRANSFER	
		BELANJA OPERASI		BELANJA MODAL		BELANJA TAK TERDUGA		Anggaran	Realisasi
		Anggaran	Realisasi	Anggaran	Realisasi	Anggaran	Realisasi	Anggaran	Realisasi
1	2	3	4	5	6	7	8	9	10
7.01.7.01.18.03.2.01.2.01.03.	Peningkatan Efektifitas Kegiatan Pemberdayaan Masyarakat di Wilayah Kecamatan	8.134.000,00	8.134.000,00	0,00	0,00	0,00	0,00	0,00	0,00
7.01.7.01.18.04.	PROGRAM KOORDINASI KETENTERAMAN DAN KETERTIBAN UMUM	20.132.000,00	20.100.000,00	0,00	0,00	0,00	0,00	0,00	0,00
7.01.7.01.18.04.2.01.	Koordinasi Upaya Penyelenggaraan Ketenteraman dan Ketertiban Umum	20.132.000,00	20.100.000,00	0,00	0,00	0,00	0,00	0,00	0,00
7.01.7.01.18.04.2.01.2.01.01.	Sinergitas dengan Kepolisian Negara Republik Indonesia, Tentara Nasional Indonesia dan Instansi Vertikal di Wilayah Kecamatan	20.132.000,00	20.100.000,00	0,00	0,00	0,00	0,00	0,00	0,00
7.01.7.01.18.06.	PROGRAM PEMBINAAN DAN PENGAWASAN PEMERINTAHAN DESA	29.313.000,00	28.919.000,00	0,00	0,00	0,00	0,00	0,00	0,00
7.01.7.01.18.06.2.01.	Fasilitasi, Rekomendasi dan Koordinasi Pembinaan dan Pengawasan Pemerintahan Desa	29.313.000,00	28.919.000,00	0,00	0,00	0,00	0,00	0,00	0,00
7.01.7.01.18.06.2.01.2.01.02.	Fasilitasi Administrasi Tata Pemerintahan Desa	3.190.000,00	3.190.000,00	0,00	0,00	0,00	0,00	0,00	0,00
7.01.7.01.18.06.2.01.2.01.03.	Fasilitasi Pengelolaan Keuangan Desa dan Pendayagunaan Aset Desa	3.993.000,00	3.965.000,00	0,00	0,00	0,00	0,00	0,00	0,00
7.01.7.01.18.06.2.01.2.01.09.	Fasilitasi Sinkronisasi Perencanaan Pembangunan Daerah dengan Pembangunan Desa	8.000.000,00	8.000.000,00	0,00	0,00	0,00	0,00	0,00	0,00
7.01.7.01.18.06.2.01.2.01.11.	Fasilitasi Penyelenggaraan Ketenteraman dan Ketertiban Umum	3.130.000,00	3.124.000,00	0,00	0,00	0,00	0,00	0,00	0,00
7.01.7.01.18.06.2.01.2.01.12.	Fasilitasi Pelaksanaan Tugas, Fungsi, dan Kewajiban Lembaga Kemasyarakatan	11.000.000,00	10.640.000,00	0,00	0,00	0,00	0,00	0,00	0,00

Kode	Uraian Urusan, Organisasi, Program, Kegiatan, dan Sub Kegiatan	KELOMPOK BELANJA						BELANJA TRANSFER	
		BELANJA OPERASI		BELANJA MODAL		BELANJA TAK TERDUGA		Anggaran	Realisasi
		Anggaran	Realisasi	Anggaran	Realisasi	Anggaran	Realisasi	Anggaran	Realisasi
1	2	3	4	5	6	7	8	9	10
7.	UNSUR KEWILAYAHAN	44.566.853.404,00	38.899.210.578,00	5.315.369.190,00	5.257.969.690,00	0,00	0,00	0,00	0,00
7.01.	KECAMATAN	44.566.853.404,00	38.899.210.578,00	5.315.369.190,00	5.257.969.690,00	0,00	0,00	0,00	0,00
7.01.7.01.19.	KECAMATAN TEGALREJO	1.893.671.250,00	1.607.492.411,00	0,00	0,00	0,00	0,00	0,00	0,00
7.01.7.01.19.01.	PROGRAM PENUNJANG URUSAN PEMERINTAHAN DAERAH KABUPATEN/KOTA	1.788.018.250,00	1.507.152.331,00	0,00	0,00	0,00	0,00	0,00	0,00
7.01.7.01.19.01.2.01.	Perencanaan, Penganggaran, dan Evaluasi Kinerja Perangkat Daerah	2.741.000,00	2.741.000,00	0,00	0,00	0,00	0,00	0,00	0,00
7.01.7.01.19.01.2.01.2.01.01.	Penyusunan Dokumen Perencanaan Perangkat Daerah	1.425.000,00	1.425.000,00	0,00	0,00	0,00	0,00	0,00	0,00
7.01.7.01.19.01.2.01.2.01.06.	Koordinasi dan Penyusunan Laporan Capaian Kinerja dan Ikhtisar Realisasi Kinerja SKPD	1.316.000,00	1.316.000,00	0,00	0,00	0,00	0,00	0,00	0,00
7.01.7.01.19.01.2.02.	Administrasi Keuangan Perangkat Daerah	1.616.561.000,00	1.345.519.288,00	0,00	0,00	0,00	0,00	0,00	0,00
7.01.7.01.19.01.2.02.2.02.01.	Penyediaan Gaji dan Tunjangan ASN	1.595.486.000,00	1.324.446.288,00	0,00	0,00	0,00	0,00	0,00	0,00
7.01.7.01.19.01.2.02.2.02.03.	Pelaksanaan Penatausahaan dan Pengujian/Verifikasi Keuangan SKPD	21.075.000,00	21.073.000,00	0,00	0,00	0,00	0,00	0,00	0,00
7.01.7.01.19.01.2.06.	Administrasi Umum Perangkat Daerah	5.002.500,00	5.002.500,00	0,00	0,00	0,00	0,00	0,00	0,00
7.01.7.01.19.01.2.06.2.06.09.	Penyelenggaraan Rapat Koordinasi dan Konsultasi SKPD	5.002.500,00	5.002.500,00	0,00	0,00	0,00	0,00	0,00	0,00
7.01.7.01.19.01.2.08.	Penyediaan Jasa Penunjang Urusan Pemerintahan Daerah	35.860.000,00	28.025.823,00	0,00	0,00	0,00	0,00	0,00	0,00
7.01.7.01.19.01.2.08.2.08.01.	Penyediaan Jasa Surat Menyurat	8.260.000,00	8.259.845,00	0,00	0,00	0,00	0,00	0,00	0,00
7.01.7.01.19.01.2.08.2.08.02.	Penyediaan Jasa Komunikasi, Sumber Daya Air dan Listrik	27.600.000,00	19.765.978,00	0,00	0,00	0,00	0,00	0,00	0,00
7.01.7.01.19.01.2.09.	Pemeliharaan Barang Milik Daerah Penunjang Urusan Pemerintahan Daerah	127.853.750,00	125.863.720,00	0,00	0,00	0,00	0,00	0,00	0,00
7.01.7.01.19.01.2.09.2.09.02.	Penyediaan Jasa Pemeliharaan, Biaya Pemeliharaan, Pajak, dan Perizinan Kendaraan Dinas Operasional atau Lapangan	40.153.750,00	38.163.720,00	0,00	0,00	0,00	0,00	0,00	0,00
7.01.7.01.19.01.2.09.2.09.06.	Pemeliharaan Peralatan dan Mesin Lainnya	5.300.000,00	5.300.000,00	0,00	0,00	0,00	0,00	0,00	0,00
7.01.7.01.19.01.2.09.2.09.09.	Pemeliharaan/Rehabilitasi Gedung Kantor dan Bangunan Lainnya	82.400.000,00	82.400.000,00	0,00	0,00	0,00	0,00	0,00	0,00
7.01.7.01.19.02.	PROGRAM PENYELENGGARAAN PEMERINTAHAN DAN PELAYANAN PUBLIK	29.895.000,00	24.596.080,00	0,00	0,00	0,00	0,00	0,00	0,00
7.01.7.01.19.02.2.04.	Pelaksanaan Urusan Pemerintahan yang Dilimpahkan kepada Camat	29.895.000,00	24.596.080,00	0,00	0,00	0,00	0,00	0,00	0,00
7.01.7.01.19.02.2.04.2.04.01.	Pelaksanaan Urusan Pemerintahan yang terkait dengan Pelayanan Perizinan Non Usaha	2.795.500,00	2.795.500,00	0,00	0,00	0,00	0,00	0,00	0,00
7.01.7.01.19.02.2.04.2.04.02.	Pelaksanaan Urusan Pemerintahan yang terkait dengan Nonperizinan	27.099.500,00	21.800.580,00	0,00	0,00	0,00	0,00	0,00	0,00
7.01.7.01.19.03.	PROGRAM PEMBERDAYAAN MASYARAKAT DESA DAN KELURAHAN	37.520.000,00	37.520.000,00	0,00	0,00	0,00	0,00	0,00	0,00
7.01.7.01.19.03.2.01.	Koordinasi Kegiatan Pemberdayaan Desa	16.720.000,00	16.720.000,00	0,00	0,00	0,00	0,00	0,00	0,00

Kode	Uraian Urusan, Organisasi, Program, Kegiatan, dan Sub Kegiatan	KELOMPOK BELANJA						BELANJA TRANSFER	
		BELANJA OPERASI		BELANJA MODAL		BELANJA TAK TERDUGA		Anggaran	Realisasi
		Anggaran	Realisasi	Anggaran	Realisasi	Anggaran	Realisasi	Anggaran	Realisasi
1	2	3	4	5	6	7	8	9	10
7.01.7.01.19.03.2.01.2.01.01.	Peningkatan Partisipasi Masyarakat dalam Forum Musyawarah Perencanaan Pembangunan di Desa	3.882.000,00	3.882.000,00	0,00	0,00	0,00	0,00	0,00	0,00
7.01.7.01.19.03.2.01.2.01.03.	Peningkatan Efektifitas Kegiatan Pemberdayaan Masyarakat di Wilayah Kecamatan	12.838.000,00	12.838.000,00	0,00	0,00	0,00	0,00	0,00	0,00
7.01.7.01.19.03.2.03.	Pemberdayaan Lembaga Kemasyarakatan Tingkat Kecamatan	20.800.000,00	20.800.000,00	0,00	0,00	0,00	0,00	0,00	0,00
7.01.7.01.19.03.2.03.2.03.02.	Peningkatan Kapasitas Lembaga Kemasyarakatan	20.800.000,00	20.800.000,00	0,00	0,00	0,00	0,00	0,00	0,00
7.01.7.01.19.04.	PROGRAM KOORDINASI KETENTERAMAN DAN KETERTIBAN UMUM	20.124.000,00	20.110.000,00	0,00	0,00	0,00	0,00	0,00	0,00
7.01.7.01.19.04.2.01.	Koordinasi Upaya Penyelenggaraan Ketenteraman dan Ketertiban Umum	20.124.000,00	20.110.000,00	0,00	0,00	0,00	0,00	0,00	0,00
7.01.7.01.19.04.2.01.2.01.01.	Sinergitas dengan Kepolisian Negara Republik Indonesia, Tentara Nasional Indonesia dan Instansi Vertikal di Wilayah Kecamatan	20.124.000,00	20.110.000,00	0,00	0,00	0,00	0,00	0,00	0,00
7.01.7.01.19.06.	PROGRAM PEMBINAAN DAN PENGAWASAN PEMERINTAHAN DESA	18.114.000,00	18.114.000,00	0,00	0,00	0,00	0,00	0,00	0,00
7.01.7.01.19.06.2.01.	Fasilitasi, Rekomendasi dan Koordinasi Pembinaan dan Pengawasan Pemerintahan Desa	18.114.000,00	18.114.000,00	0,00	0,00	0,00	0,00	0,00	0,00
7.01.7.01.19.06.2.01.2.01.03.	Fasilitasi Pengelolaan Keuangan Desa dan Pendayagunaan Aset Desa	3.035.000,00	3.035.000,00	0,00	0,00	0,00	0,00	0,00	0,00
7.01.7.01.19.06.2.01.2.01.09.	Fasilitasi Sinkronisasi Perencanaan Pembangunan Daerah dengan Pembangunan Desa	6.520.000,00	6.520.000,00	0,00	0,00	0,00	0,00	0,00	0,00
7.01.7.01.19.06.2.01.2.01.11.	Fasilitasi Penyelenggaraan Ketenteraman dan Ketertiban Umum	8.559.000,00	8.559.000,00	0,00	0,00	0,00	0,00	0,00	0,00

Kode	Uraian Urusan, Organisasi, Program, Kegiatan, dan Sub Kegiatan	KELOMPOK BELANJA						BELANJA TRANSFER	
		BELANJA OPERASI		BELANJA MODAL		BELANJA TAK TERDUGA		Anggaran	Realisasi
		Anggaran	Realisasi	Anggaran	Realisasi	Anggaran	Realisasi	Anggaran	Realisasi
1	2	3	4	5	6	7	8	9	10
7.	UNSUR KEWILAYAHAN	44.566.853.404,00	38.899.210.578,00	5.315.369.190,00	5.257.969.690,00	0,00	0,00	0,00	0,00
7.01.	KECAMATAN	44.566.853.404,00	38.899.210.578,00	5.315.369.190,00	5.257.969.690,00	0,00	0,00	0,00	0,00
7.01.7.01.20.	KECAMATAN SECANG	2.643.236.150,00	2.170.997.905,00	1.169.410.000,00	1.155.107.000,00	0,00	0,00	0,00	0,00
7.01.7.01.20.01.	PROGRAM PENUNJANG URUSAN PEMERINTAHAN DAERAH KABUPATEN/KOTA	2.411.212.150,00	1.941.980.630,00	30.000.000,00	29.925.000,00	0,00	0,00	0,00	0,00
7.01.7.01.20.01.2.01.	Perencanaan, Penganggaran, dan Evaluasi Kinerja Perangkat Daerah	11.948.000,00	8.800.135,00	0,00	0,00	0,00	0,00	0,00	0,00
7.01.7.01.20.01.2.01.2.01.01.	Penyusunan Dokumen Perencanaan Perangkat Daerah	8.988.000,00	6.147.345,00	0,00	0,00	0,00	0,00	0,00	0,00
7.01.7.01.20.01.2.01.2.01.06.	Koordinasi dan Penyusunan Laporan Capaian Kinerja dan Ikhtisar Realisasi Kinerja SKPD	2.960.000,00	2.652.790,00	0,00	0,00	0,00	0,00	0,00	0,00
7.01.7.01.20.01.2.02.	Administrasi Keuangan Perangkat Daerah	2.233.825.400,00	1.784.452.065,00	0,00	0,00	0,00	0,00	0,00	0,00
7.01.7.01.20.01.2.02.2.02.01.	Penyediaan Gaji dan Tunjangan ASN	2.209.005.400,00	1.760.592.465,00	0,00	0,00	0,00	0,00	0,00	0,00
7.01.7.01.20.01.2.02.2.02.03.	Pelaksanaan Penatausahaan dan Pengujian/Verifikasi Keuangan SKPD	24.820.000,00	23.859.600,00	0,00	0,00	0,00	0,00	0,00	0,00
7.01.7.01.20.01.2.06.	Administrasi Umum Perangkat Daerah	12.960.000,00	12.959.350,00	0,00	0,00	0,00	0,00	0,00	0,00
7.01.7.01.20.01.2.06.2.06.09.	Penyelenggaraan Rapat Koordinasi dan Konsultasi SKPD	12.960.000,00	12.959.350,00	0,00	0,00	0,00	0,00	0,00	0,00
7.01.7.01.20.01.2.07.	Pengadaan Barang Milik Daerah Penunjang Urusan Pemerintah Daerah	0,00	0,00	30.000.000,00	29.925.000,00	0,00	0,00	0,00	0,00
7.01.7.01.20.01.2.07.2.07.05.	Pengadaan Mebel	0,00	0,00	30.000.000,00	29.925.000,00	0,00	0,00	0,00	0,00
7.01.7.01.20.01.2.08.	Penyediaan Jasa Penunjang Urusan Pemerintahan Daerah	30.558.200,00	24.044.707,00	0,00	0,00	0,00	0,00	0,00	0,00
7.01.7.01.20.01.2.08.2.08.01.	Penyediaan Jasa Surat Menyurat	9.858.200,00	9.848.650,00	0,00	0,00	0,00	0,00	0,00	0,00
7.01.7.01.20.01.2.08.2.08.02.	Penyediaan Jasa Komunikasi, Sumber Daya Air dan Listrik	20.700.000,00	14.196.057,00	0,00	0,00	0,00	0,00	0,00	0,00
7.01.7.01.20.01.2.09.	Pemeliharaan Barang Milik Daerah Penunjang Urusan Pemerintahan Daerah	121.920.550,00	111.724.373,00	0,00	0,00	0,00	0,00	0,00	0,00
7.01.7.01.20.01.2.09.2.09.02.	Penyediaan Jasa Pemeliharaan, Biaya Pemeliharaan, Pajak, dan Perizinan Kendaraan Dinas Operasional atau Lapangan	65.986.550,00	57.617.900,00	0,00	0,00	0,00	0,00	0,00	0,00
7.01.7.01.20.01.2.09.2.09.06.	Pemeliharaan Peralatan dan Mesin Lainnya	5.021.000,00	5.020.000,00	0,00	0,00	0,00	0,00	0,00	0,00
7.01.7.01.20.01.2.09.2.09.09.	Pemeliharaan/Rehabilitasi Gedung Kantor dan Bangunan Lainnya	50.913.000,00	49.086.473,00	0,00	0,00	0,00	0,00	0,00	0,00
7.01.7.01.20.02.	PROGRAM PENYELENGGARAAN PEMERINTAHAN DAN PELAYANAN PUBLIK	32.815.000,00	32.480.625,00	0,00	0,00	0,00	0,00	0,00	0,00
7.01.7.01.20.02.2.02.	Penyelenggaraan Urusan Pemerintahan yang tidak Dilaksanakan oleh Unit Kerja Perangkat	1.300.000,00	1.194.375,00	0,00	0,00	0,00	0,00	0,00	0,00
7.01.7.01.20.02.2.02.2.02.02.	Fasilitasi Percepatan Pencapaian Standar Pelayanan Minimal di Wilayah Kecamatan	1.300.000,00	1.194.375,00	0,00	0,00	0,00	0,00	0,00	0,00
7.01.7.01.20.02.2.04.	Pelaksanaan Urusan Pemerintahan yang Dilimpahkan kepada Camat	31.515.000,00	31.286.250,00	0,00	0,00	0,00	0,00	0,00	0,00
7.01.7.01.20.02.2.04.2.04.01.	Pelaksanaan Urusan Pemerintahan yang terkait dengan Pelayanan Perizinan Non Usaha	2.998.000,00	2.992.500,00	0,00	0,00	0,00	0,00	0,00	0,00

Kode	Uraian Urusan, Organisasi, Program, Kegiatan, dan Sub Kegiatan	KELOMPOK BELANJA						BELANJA TRANSFER	
		BELANJA OPERASI		BELANJA MODAL		BELANJA TAK TERDUGA		Anggaran	Realisasi
		Anggaran	Realisasi	Anggaran	Realisasi	Anggaran	Realisasi	Anggaran	Realisasi
1	2	3	4	5	6	7	8	9	10
7.01.7.01.20.02.2.04.2.04.02.	Pelaksanaan Urusan Pemerintahan yang terkait dengan Nonperizinan	28.517.000,00	28.293.750,00	0,00	0,00	0,00	0,00	0,00	0,00
7.01.7.01.20.03.	PROGRAM PEMBERDAYAAN MASYARAKAT DESA DAN KELURAHAN	129.005.000,00	126.593.800,00	1.139.410.000,00	1.125.182.000,00	0,00	0,00	0,00	0,00
7.01.7.01.20.03.2.01.	Koordinasi Kegiatan Pemberdayaan Desa	20.875.000,00	20.739.800,00	0,00	0,00	0,00	0,00	0,00	0,00
7.01.7.01.20.03.2.01.2.01.01.	Peningkatan Partisipasi Masyarakat dalam Forum Musyawarah Perencanaan Pembangunan di Desa	11.065.000,00	11.065.000,00	0,00	0,00	0,00	0,00	0,00	0,00
7.01.7.01.20.03.2.01.2.01.03.	Peningkatan Efektifitas Kegiatan Pemberdayaan Masyarakat di Wilayah Kecamatan	9.810.000,00	9.674.800,00	0,00	0,00	0,00	0,00	0,00	0,00
7.01.7.01.20.03.2.02.	Kegiatan Pemberdayaan Kelurahan	82.205.000,00	80.315.000,00	1.139.410.000,00	1.125.182.000,00	0,00	0,00	0,00	0,00
7.01.7.01.20.03.2.02.2.02.01.	Peningkatan Partisipasi Masyarakat dalam Forum Musyawarah Perencanaan	67.446.000,00	65.556.000,00	1.139.410.000,00	1.125.182.000,00	0,00	0,00	0,00	0,00
7.01.7.01.20.03.2.02.2.02.03.	Pemberdayaan Masyarakat di Kelurahan	14.759.000,00	14.759.000,00	0,00	0,00	0,00	0,00	0,00	0,00
7.01.7.01.20.03.2.03.	Pemberdayaan Lembaga Kemasyarakatan Tingkat Kecamatan	25.925.000,00	25.539.000,00	0,00	0,00	0,00	0,00	0,00	0,00
7.01.7.01.20.03.2.03.2.03.02.	Peningkatan Kapasitas Lembaga Kemasyarakatan	25.925.000,00	25.539.000,00	0,00	0,00	0,00	0,00	0,00	0,00
7.01.7.01.20.04.	PROGRAM KOORDINASI KETENTERAMAN DAN KETERTIBAN UMUM	54.144.000,00	53.978.000,00	0,00	0,00	0,00	0,00	0,00	0,00
7.01.7.01.20.04.2.01.	Koordinasi Upaya Penyelenggaraan Ketenteraman dan Ketertiban Umum	54.144.000,00	53.978.000,00	0,00	0,00	0,00	0,00	0,00	0,00
7.01.7.01.20.04.2.01.2.01.01.	Sinergitas dengan Kepolisian Negara Republik Indonesia, Tentara Nasional Indonesia dan Instansi Vertikal di Wilayah Kecamatan	54.144.000,00	53.978.000,00	0,00	0,00	0,00	0,00	0,00	0,00
7.01.7.01.20.06.	PROGRAM PEMBINAAN DAN PENGAWASAN PEMERINTAHAN DESA	16.060.000,00	15.964.850,00	0,00	0,00	0,00	0,00	0,00	0,00
7.01.7.01.20.06.2.01.	Fasilitasi, Rekomendasi dan Koordinasi Pembinaan dan Pengawasan Pemerintahan Desa	16.060.000,00	15.964.850,00	0,00	0,00	0,00	0,00	0,00	0,00
7.01.7.01.20.06.2.01.2.01.02.	Fasilitasi Administrasi Tata Pemerintahan Desa	8.427.500,00	8.424.500,00	0,00	0,00	0,00	0,00	0,00	0,00
7.01.7.01.20.06.2.01.2.01.11.	Fasilitasi Penyelenggaraan Ketenteraman dan Ketertiban Umum	7.632.500,00	7.540.350,00	0,00	0,00	0,00	0,00	0,00	0,00

Kode	Uraian Urusan, Organisasi, Program, Kegiatan, dan Sub Kegiatan	KELOMPOK BELANJA						BELANJA TRANSFER	
		BELANJA OPERASI		BELANJA MODAL		BELANJA TAK TERDUGA		Anggaran	Realisasi
		Anggaran	Realisasi	Anggaran	Realisasi	Anggaran	Realisasi	Anggaran	Realisasi
1	2	3	4	5	6	7	8	9	10
7.	UNSUR KEWILAYAHAN	44.566.853.404,00	38.899.210.578,00	5.315.369.190,00	5.257.969.690,00	0,00	0,00	0,00	0,00
7.01.	KECAMATAN	44.566.853.404,00	38.899.210.578,00	5.315.369.190,00	5.257.969.690,00	0,00	0,00	0,00	0,00
7.01.7.01.21.	KECAMATAN WINDUSARI	2.059.839.000,00	1.741.095.322,00	0,00	0,00	0,00	0,00	0,00	0,00
7.01.7.01.21.01.	PROGRAM PENUNJANG URUSAN PEMERINTAHAN DAERAH KABUPATEN/KOTA	1.969.097.000,00	1.653.213.057,00	0,00	0,00	0,00	0,00	0,00	0,00
7.01.7.01.21.01.2.01.	Perencanaan, Penganggaran, dan Evaluasi Kinerja Perangkat Daerah	1.691.000,00	1.386.690,00	0,00	0,00	0,00	0,00	0,00	0,00
7.01.7.01.21.01.2.01.2.01.01.	Penyusunan Dokumen Perencanaan Perangkat Daerah	686.000,00	568.820,00	0,00	0,00	0,00	0,00	0,00	0,00
7.01.7.01.21.01.2.01.2.01.06.	Koordinasi dan Penyusunan Laporan Capaian Kinerja dan Ikhtisar Realisasi Kinerja SKPD	1.005.000,00	817.870,00	0,00	0,00	0,00	0,00	0,00	0,00
7.01.7.01.21.01.2.02.	Administrasi Keuangan Perangkat Daerah	1.834.889.000,00	1.528.334.838,00	0,00	0,00	0,00	0,00	0,00	0,00
7.01.7.01.21.01.2.02.2.02.01.	Penyediaan Gaji dan Tunjangan ASN	1.819.339.000,00	1.513.708.708,00	0,00	0,00	0,00	0,00	0,00	0,00
7.01.7.01.21.01.2.02.2.02.03.	Pelaksanaan Penatausahaan dan Pengujian/Verifikasi Keuangan SKPD	15.550.000,00	14.626.130,00	0,00	0,00	0,00	0,00	0,00	0,00
7.01.7.01.21.01.2.06.	Administrasi Umum Perangkat Daerah	9.925.000,00	9.856.950,00	0,00	0,00	0,00	0,00	0,00	0,00
7.01.7.01.21.01.2.06.2.06.09.	Penyelenggaraan Rapat Koordinasi dan Konsultasi SKPD	9.925.000,00	9.856.950,00	0,00	0,00	0,00	0,00	0,00	0,00
7.01.7.01.21.01.2.08.	Penyediaan Jasa Penunjang Urusan Pemerintahan Daerah	23.240.000,00	20.325.930,00	0,00	0,00	0,00	0,00	0,00	0,00
7.01.7.01.21.01.2.08.2.08.01.	Penyediaan Jasa Surat Menyurat	5.600.000,00	5.236.210,00	0,00	0,00	0,00	0,00	0,00	0,00
7.01.7.01.21.01.2.08.2.08.02.	Penyediaan Jasa Komunikasi, Sumber Daya Air dan Listrik	17.640.000,00	15.089.720,00	0,00	0,00	0,00	0,00	0,00	0,00
7.01.7.01.21.01.2.09.	Pemeliharaan Barang Milik Daerah Penunjang Urusan Pemerintahan Daerah	99.352.000,00	93.308.649,00	0,00	0,00	0,00	0,00	0,00	0,00
7.01.7.01.21.01.2.09.2.09.02.	Penyediaan Jasa Pemeliharaan, Biaya Pemeliharaan, Pajak, dan Perizinan Kendaraan Dinas Operasional atau Lapangan	44.550.000,00	39.655.169,00	0,00	0,00	0,00	0,00	0,00	0,00
7.01.7.01.21.01.2.09.2.09.06.	Pemeliharaan Peralatan dan Mesin Lainnya	5.785.000,00	5.565.000,00	0,00	0,00	0,00	0,00	0,00	0,00
7.01.7.01.21.01.2.09.2.09.09.	Pemeliharaan/Rehabilitasi Gedung Kantor dan Bangunan Lainnya	49.017.000,00	48.088.480,00	0,00	0,00	0,00	0,00	0,00	0,00
7.01.7.01.21.02.	PROGRAM PENYELENGGARAAN PEMERINTAHAN DAN PELAYANAN PUBLIK	29.579.000,00	28.076.795,00	0,00	0,00	0,00	0,00	0,00	0,00
7.01.7.01.21.02.2.04.	Pelaksanaan Urusan Pemerintahan yang Dilimpahkan kepada Camat	29.579.000,00	28.076.795,00	0,00	0,00	0,00	0,00	0,00	0,00
7.01.7.01.21.02.2.04.2.04.02.	Pelaksanaan Urusan Pemerintahan yang terkait dengan Nonperizinan	29.579.000,00	28.076.795,00	0,00	0,00	0,00	0,00	0,00	0,00
7.01.7.01.21.03.	PROGRAM PEMBERDAYAAN MASYARAKAT DESA DAN KELURAHAN	26.536.500,00	25.959.910,00	0,00	0,00	0,00	0,00	0,00	0,00
7.01.7.01.21.03.2.01.	Koordinasi Kegiatan Pemberdayaan Desa	18.521.500,00	17.961.580,00	0,00	0,00	0,00	0,00	0,00	0,00
7.01.7.01.21.03.2.01.2.01.01.	Peningkatan Partisipasi Masyarakat dalam Forum Musyawarah Perencanaan Pembangunan di Desa	7.155.000,00	7.129.000,00	0,00	0,00	0,00	0,00	0,00	0,00

Kode	Uraian Urusan, Organisasi, Program, Kegiatan, dan Sub Kegiatan	KELOMPOK BELANJA						BELANJA TRANSFER	
		BELANJA OPERASI		BELANJA MODAL		BELANJA TAK TERDUGA		Anggaran	Realisasi
		Anggaran	Realisasi	Anggaran	Realisasi	Anggaran	Realisasi	Anggaran	Realisasi
1	2	3	4	5	6	7	8	9	10
7.01.7.01.21.03.2.01.2.01.03.	Peningkatan Efektifitas Kegiatan Pemberdayaan Masyarakat di Wilayah Kecamatan	11.366.500,00	10.832.580,00	0,00	0,00	0,00	0,00	0,00	0,00
7.01.7.01.21.03.2.03.	Pemberdayaan Lembaga Kemasyarakatan Tingkat Kecamatan	8.015.000,00	7.998.330,00	0,00	0,00	0,00	0,00	0,00	0,00
7.01.7.01.21.03.2.03.2.03.01.	Penyelenggaraan Lembaga Kemasyarakatan	8.015.000,00	7.998.330,00	0,00	0,00	0,00	0,00	0,00	0,00
7.01.7.01.21.04.	PROGRAM KOORDINASI KETENTERAMAN DAN KETERTIBAN UMUM	20.152.000,00	20.015.700,00	0,00	0,00	0,00	0,00	0,00	0,00
7.01.7.01.21.04.2.01.	Koordinasi Upaya Penyelenggaraan Ketenteraman dan Ketertiban Umum	20.152.000,00	20.015.700,00	0,00	0,00	0,00	0,00	0,00	0,00
7.01.7.01.21.04.2.01.2.01.01.	Sinergitas dengan Kepolisian Negara Republik Indonesia, Tentara Nasional Indonesia dan Instansi Vertikal di Wilayah Kecamatan	20.152.000,00	20.015.700,00	0,00	0,00	0,00	0,00	0,00	0,00
7.01.7.01.21.06.	PROGRAM PEMBINAAN DAN PENGAWASAN PEMERINTAHAN DESA	14.474.500,00	13.829.860,00	0,00	0,00	0,00	0,00	0,00	0,00
7.01.7.01.21.06.2.01.	Fasilitasi, Rekomendasi dan Koordinasi Pembinaan dan Pengawasan Pemerintahan Desa	14.474.500,00	13.829.860,00	0,00	0,00	0,00	0,00	0,00	0,00
7.01.7.01.21.06.2.01.2.01.03.	Fasilitasi Pengelolaan Keuangan Desa dan Pendayagunaan Aset Desa	3.371.500,00	3.006.650,00	0,00	0,00	0,00	0,00	0,00	0,00
7.01.7.01.21.06.2.01.2.01.05.	Fasilitasi Pelaksanaan Tugas Kepala Desa dan Perangkat Desa	2.868.000,00	2.675.730,00	0,00	0,00	0,00	0,00	0,00	0,00
7.01.7.01.21.06.2.01.2.01.11.	Fasilitasi Penyelenggaraan Ketenteraman dan Ketertiban Umum	8.235.000,00	8.147.480,00	0,00	0,00	0,00	0,00	0,00	0,00

Kode	Uraian Urusan, Organisasi, Program, Kegiatan, dan Sub Kegiatan	KELOMPOK BELANJA						BELANJA TRANSFER	
		BELANJA OPERASI		BELANJA MODAL		BELANJA TAK TERDUGA		Anggaran	Realisasi
		Anggaran	Realisasi	Anggaran	Realisasi	Anggaran	Realisasi	Anggaran	Realisasi
1	2	3	4	5	6	7	8	9	10
8.	UNSUR PEMERINTAHAN UMUM	5.176.433.065,00	4.794.363.674,00	0,00	0,00	0,00	0,00	0,00	0,00
8.01.	KESATUAN BANGSA DAN POLITIK	5.176.433.065,00	4.794.363.674,00	0,00	0,00	0,00	0,00	0,00	0,00
8.01.8.01.00.	KESATUAN BANGSA DAN POLITIK	5.176.433.065,00	4.794.363.674,00	0,00	0,00	0,00	0,00	0,00	0,00
8.01.8.01.00.01.	PROGRAM PENUNJANG URUSAN PEMERINTAHAN DAERAH KABUPATEN/KOTA	1.688.035.170,00	1.458.040.914,00	0,00	0,00	0,00	0,00	0,00	0,00
8.01.8.01.00.01.2.02.	Administrasi Keuangan Perangkat Daerah	1.563.231.750,00	1.341.621.142,00	0,00	0,00	0,00	0,00	0,00	0,00
8.01.8.01.00.01.2.02.2.02.01.	Penyediaan Gaji dan Tunjangan ASN	1.530.789.000,00	1.310.088.342,00	0,00	0,00	0,00	0,00	0,00	0,00
8.01.8.01.00.01.2.02.2.02.05.	Koordinasi dan Penyusunan Laporan Keuangan Akhir Tahun SKPD	32.442.750,00	31.532.800,00	0,00	0,00	0,00	0,00	0,00	0,00
8.01.8.01.00.01.2.06.	Administrasi Umum Perangkat Daerah	24.540.000,00	24.383.654,00	0,00	0,00	0,00	0,00	0,00	0,00
8.01.8.01.00.01.2.06.2.06.09.	Penyelenggaraan Rapat Koordinasi dan Konsultasi SKPD	24.540.000,00	24.383.654,00	0,00	0,00	0,00	0,00	0,00	0,00
8.01.8.01.00.01.2.08.	Penyediaan Jasa Penunjang Urusan Pemerintahan Daerah	26.157.420,00	22.071.918,00	0,00	0,00	0,00	0,00	0,00	0,00
8.01.8.01.00.01.2.08.2.08.01.	Penyediaan Jasa Surat Menyurat	6.417.420,00	6.416.000,00	0,00	0,00	0,00	0,00	0,00	0,00
8.01.8.01.00.01.2.08.2.08.02.	Penyediaan Jasa Komunikasi, Sumber Daya Air dan Listrik	19.740.000,00	15.655.918,00	0,00	0,00	0,00	0,00	0,00	0,00
8.01.8.01.00.01.2.09.	Pemeliharaan Barang Milik Daerah Penunjang Urusan Pemerintahan Daerah	74.106.000,00	69.964.200,00	0,00	0,00	0,00	0,00	0,00	0,00
8.01.8.01.00.01.2.09.2.09.02.	Penyediaan Jasa Pemeliharaan, Biaya Pemeliharaan, Pajak, dan Perizinan Kendaraan Dinas Operasional atau Lapangan	44.646.000,00	41.424.200,00	0,00	0,00	0,00	0,00	0,00	0,00
8.01.8.01.00.01.2.09.2.09.06.	Pemeliharaan Peralatan dan Mesin Lainnya	5.000.000,00	4.995.000,00	0,00	0,00	0,00	0,00	0,00	0,00
8.01.8.01.00.01.2.09.2.09.09.	Pemeliharaan/Rehabilitasi Gedung Kantor dan Bangunan Lainnya	24.460.000,00	23.545.000,00	0,00	0,00	0,00	0,00	0,00	0,00
8.01.8.01.00.02.	PROGRAM Penguatan Ideologi Pancasila dan Karakter Kebangsaan	285.868.715,00	177.817.320,00	0,00	0,00	0,00	0,00	0,00	0,00
8.01.8.01.00.02.2.01.	Perumusan Kebijakan Teknis dan Pematapan Pelaksanaan Bidang Ideologi Pancasila dan Karakter Kebangsaan	285.868.715,00	177.817.320,00	0,00	0,00	0,00	0,00	0,00	0,00
8.01.8.01.00.02.2.01.2.01.03.	Pelaksanaan Kebijakan di Bidang Ideologi Wawasan Kebangsaan, Bela Negara, Karakter Bangsa, Pambauran Kebangsaan, Bineka Tunggal Ika dan Sejarah Kebangsaan	285.868.715,00	177.817.320,00	0,00	0,00	0,00	0,00	0,00	0,00
8.01.8.01.00.03.	PROGRAM Peningkatan Peran Partai Politik dan Lembaga Pendidikan Melalui Pendidikan Politik dan Pengembangan Etika Serta Budaya Politik	3.165.443.180,00	3.130.635.440,00	0,00	0,00	0,00	0,00	0,00	0,00
8.01.8.01.00.03.2.01.	Perumusan Kebijakan Teknis dan Pematapan Pelaksanaan Bidang Pendidikan Politik, Etika Budaya Politik, Peningkatan Demokrasi, Fasilitasi Kelembagaan Pemerintahan, Perwakilan dan Partai Politik, Pemilihan Umum/Pemilihan Umum Kepala Daerah, serta Pemantauan Situasi Politik	3.165.443.180,00	3.130.635.440,00	0,00	0,00	0,00	0,00	0,00	0,00

Kode	Uraian Urusan, Organisasi, Program, Kegiatan, dan Sub Kegiatan	KELOMPOK BELANJA						BELANJA TRANSFER	
		BELANJA OPERASI		BELANJA MODAL		BELANJA TAK TERDUGA		Anggaran	Realisasi
		Anggaran	Realisasi	Anggaran	Realisasi	Anggaran	Realisasi	Anggaran	Realisasi
1	2	3	4	5	6	7	8	9	10
8.01.8.01.00.03.2.01.2.01.03.	Pelaksanaan Kebijakan Di Bidang Pendidikan Politik, Etika Budaya Politik, Peningkatan Demokrasi, Fasilitasi Kelembagaan Pemerintahan, Perwakilan dan Partai Politik, Pemilihan Umum/Pemilihan Umum Kepala Daerah, serta Pemantauan Situasi Politik Di Daerah	2.961.302.180,00	2.926.919.240,00	0,00	0,00	0,00	0,00	0,00	0,00
8.01.8.01.00.03.2.01.2.01.04.	Pelaksanaan Koordinasi Di Bidang Pendidikan Politik, Etika Budaya Politik, Peningkatan Demokrasi, Fasilitasi Kelembagaan Pemerintahan, Perwakilan dan Partai Politik, Pemilihan Umum/Pemilihan Umum Kepala Daerah, serta Pemantauan Situasi Politik di Daerah	204.141.000,00	203.716.200,00	0,00	0,00	0,00	0,00	0,00	0,00
8.01.8.01.00.04.	PROGRAM PEMBERDAYAAN DAN PENGAWASAN ORGANISASI KEMASYARAKATAN	37.086.000,00	27.870.000,00	0,00	0,00	0,00	0,00	0,00	0,00
8.01.8.01.00.04.2.01.	Perumusan Kebijakan Teknis dan Pemantapan Pelaksanaan Bidang Pemberdayaan dan Pengawasan Organisasi Kemasyarakatan	37.086.000,00	27.870.000,00	0,00	0,00	0,00	0,00	0,00	0,00
8.01.8.01.00.04.2.01.2.01.03.	Pelaksanaan Kebijakan dibidang Pendaftaran Ormas, Pemberdayaan Ormas, Evaluasi dan Mediasi Sengketa Ormas, Pengawasan Ormas dan Ormas Asing di Daerah	37.086.000,00	27.870.000,00	0,00	0,00	0,00	0,00	0,00	0,00
Jumlah		1.731.789.911.434,00	1.470.374.919.809,00	288.096.259.923,00	251.160.713.253,00	83.831.960.369,00	50.039.581.363,00	642.072.733.890,00	641.588.574.467,00

BUPATI MAGELANG,

ttd

ZAENAL ARIFIN



LAMPIRAN II
 PERATURAN DAERAH
 KABUPATEN MAGELANG
 NOMOR : 7 TAHUN 2022
 TENTANG :
 PERTANGGUNGJAWABAN PELAKSANAAN
 ANGGARAN PENDAPATAN DAN BELANJA
 DAERAH KABUPATEN MAGELANG
 TAHUN ANGGARAN 2021



PEMERINTAH KABUPATEN MAGELANG
 LAPORAN PERUBAHAN SALDO ANGGARAN LEBIH
 PER 31 DESEMBER 2021 DAN 2020

(dalam rupiah)

Uraian	Tahun 2021 (Audited)	Tahun 2020 (Audited)
Saldo Anggaran Lebih Awal	287.691.856.102,00	218.827.197.659,00
Penggunaan SAL sebagai Penerimaan Pembiayaan Tahun Berjalan	287.691.856.102,00	218.814.092.659,00
Sub Total	0,00	13.105.000,00
Sisa Lebih/Kurang Pembiayaan Anggaran (SILPA/SIKPA)	328.578.382.309,00	287.691.856.102,00
Sub Total	328.578.382.309,00	287.704.961.102,00
Koreksi Kesalahan Pembukuan Tahun Sebelumnya	0,00	(13.105.000,00)
Lain-lain	-	0,00
Saldo Anggaran Lebih Akhir	328.578.382.309,00	287.691.856.102,00

BUPATI MAGELANG,

ttd

ZAENAL ARIFIN



Salinan sesuai dengan aslinya
 KEPALA BAGIAN HUKUM,

RATNA YULIANTY, S.H., M.H.

Pembina Tingkat I

NIP. 19680730 199703 2 003

**LAMPIRAN III
PERATURAN DAERAH
KABUPATEN MAGELANG
NOMOR : 7 TAHUN 2022
TENTANG
PERTANGGUNGJAWABAN
PELAKSANAAN ANGGARAN
PENDAPATAN DAN BELANJA
DAERAH KABUPATEN MAGELANG
TAHUN ANGGARAN 2021**



**PEMERINTAH KABUPATEN MAGELANG
LAPORAN OPERASIONAL
UNTUK TAHUN YANG BERAKHIR SAMPAI DENGAN 31 DESEMBER 2021 dan 2020**

(dalam Rupiah)

Uraian	Tahun 2021 (Audited)	Tahun 2020 (Audited)	Kenaikan/ Penurunan	(%)
KEGIATAN OPERASIONAL				
PENDAPATAN OPERASIONAL				
PENDAPATAN ASLI DAERAH (PAD) - LO				
Pendapatan Pajak Daerah - LO	123.524.039.396,00	119.664.003.699,14	3.860.035.696,86	3,23
Pendapatan Retribusi Daerah - LO	15.166.356.425,39	27.490.760.390,08	(12.324.403.964,69)	(44,83)
Pendapatan Hasil Pengelolaan Kekayaan Daerah yang Dipisahkan - LO	34.086.135.964,60	29.599.683.600,20	4.486.452.364,40	15,16
Lain-lain PAD Yang Sah - LO	246.206.849.126,95	143.509.449.964,00	102.697.399.162,95	71,56
Jumlah Pendapatan Asli Daerah	418.983.380.912,94	320.263.897.653,42	98.719.483.259,52	30,82
PENDAPATAN TRANSFER - LO				
Pendapatan Transfer Pemerintah Pusat -LO				
Bagi Hasil Pajak - LO	43.582.754.352,00	31.485.988.826,00	12.096.765.526,00	38,42
Bagi Hasil Bukan Pajak/Sumber Daya Alam - LO	2.076.494.721,00	1.645.071.580,00	431.423.141,00	26,23
Dana Alokasi Umum- LO	975.017.297.000,00	987.675.947.000,00	(12.658.650.000,00)	(1,28)
Dana Alokasi Khusus- LO	357.749.118.469,00	309.473.831.783,00	48.275.286.686,00	15,60
Jumlah Pendapatan Transfer Pemerintah Pusat -LO	1.378.425.664.542,00	1.330.280.839.189,00	48.144.825.353,00	3,62
Pendapatan Transfer Pemerintah Pusat - Lainnya -LO				
Dana Otonomi Khusus	-	-	-	-
Dana Penyesuaian	27.942.576.000,00	59.165.462.000,00	(31.222.886.000,00)	(52,77)
Jumlah Pendapatan Transfer Pemerintah Pusat Lainnya -LO	27.942.576.000,00	59.165.462.000,00	(31.222.886.000,00)	(52,77)
Pendapatan Transfer Pemerintah Daerah Lainnya - LO				
Pendapatan Bagi Hasil Pajak	154.093.983.528,00	161.879.276.768,00	(7.785.293.240,00)	(4,81)
Pendapatan Bagi Hasil Lainnya	-	-	-	-
Jumlah Pendapatan Transfer Pemerintah Daerah Lainnya -LO	154.093.983.528,00	161.879.276.768,00	(7.785.293.240,00)	(4,81)
Bantuan Keuangan - LO				
Bantuan Keuangan dari Pemerintah Daerah Provinsi Lainnya - LO	15.430.420.000,00	10.689.403.000,00	4.741.017.000,00	44,35
Bantuan Keuangan dari Pemerintah Pusat - LO	-	-	-	-
Bantuan Keuangan dari Pemerintah Daerah Kab/ Kota - LO	-	-	-	-
Jumlah Bantuan Keuangan - LO	15.430.420.000,00	10.689.403.000,00	4.741.017.000,00	44,35
Jumlah Pendapatan Transfer	1.575.892.644.070,00	1.562.014.980.957,00	13.877.663.113,00	0,89
LAIN-LAIN PENDAPATAN DAERAH YANG SAH - LO				
Pendapatan Hibah	192.083.815.163,00	118.068.828.201,00	74.014.986.962,00	62,69
Pendapatan Dana Darurat	-	-	-	-
Pendapatan Lainnya	-	-	-	-
Jumlah Lain-lain Pendapatan Daerah yang Sah - LO	192.083.815.163,00	118.068.828.201,00	74.014.986.962,00	62,69
JUMLAH PENDAPATAN - LO	2.186.959.840.145,94	2.000.347.706.811,42	186.612.133.334,52	9,33

Uraian	Tahun 2021 (Audited)	Tahun 2020 (Audited)	Kenaikan/ Penurunan	(%)
BEBAN - LO				
BEBAN OPERASI - LO				
Beban Pegawai - LO	874.053.398.002,41	796.304.373.556,00	77.749.024.446,41	9,76
Beban Persediaan	158.360.473.240,41	129.036.795.267,77	29.323.677.972,64	22,73
Beban Jasa	320.406.867.452,00	319.912.386.963,25	494.480.488,75	0,15
Beban Pemeliharaan	33.985.858.741,00	35.938.420.581,00	(1.952.561.840,00)	(5,43)
Beban Perjalanan Dinas	18.990.001.216,00	22.938.777.419,00	(3.948.776.203,00)	(17,21)
Beban Bunga	-	-	-	-
Beban Subsidi	-	-	-	-
Beban Hibah	95.884.440.541,00	59.248.019.574,00	36.636.420.967,00	61,84
Beban Bantuan Sosial	44.027.270.600,00	59.400.210.000,00	(15.372.939.400,00)	(25,88)
Beban Penyusutan dan Amortisasi	221.802.701.424,72	212.936.163.814,87	8.866.537.609,85	4,16
Beban Penyisihan Piutang	7.789.178.270,95	25.218.911.053,79	(17.429.732.782,84)	(69,11)
Beban Lain-lain	561.885.241,00	431.961.449,00	129.923.792,00	30,08
Beban Penyisihan Investasi Non Permanen	-	-	-	-
Beban Transfer	250.532.195.705,00	275.599.963.717,00	(25.067.768.012,00)	(9,10)
JUMLAH BEBAN - LO	2.026.394.270.434,49	1.936.965.983.395,68	89.428.287.038,81	4,62
SURPLUS/ DEFISIT DARI OPERASI	160.565.569.711,45	63.381.723.415,74	97.183.846.295,71	153,33
KEGIATAN NON OPERASIONAL				
Beban Non Operasional	669.332.800,00	583.013.113,73	86.319.686,27	14,81
SURPLUS / DEFISIT KEGIATAN NON OPERASIONAL	(669.332.800,00)	(583.013.113,73)	(86.319.686,27)	14,81
SURPLUS/ DEFISIT SEBELUM POS LUAR BIASA	159.896.236.911,45	62.798.710.302,01	97.097.526.609,44	154,62
POS LUAR BIASA				
Pendapatan Luar Biasa - LO	-	-	-	-
Beban Luar Biasa	3.357.360.000,00	71.700.000,00	3.285.660.000,00	4.582,51
SURPLUS/ DEFISIT DARI POS LUAR BIASA	(3.357.360.000,00)	(71.700.000,00)	(3.285.660.000,00)	4.582,51
SURPLUS/DEFISIT-LO	156.538.876.911,45	62.727.010.302,01	93.811.866.609,44	149,56

BUPATI MAGELANG,

ttd

ZAENAL ARIFIN



LAMPIRAN IV
 PERATURAN DAERAH
 KABUPATEN MAGELANG
 NOMOR : 7 TAHUN 2022
 TENTANG
 PERTANGGUNGJAWABAN PELAKSANAAN
 ANGGARAN PENDAPATAN DAN BELANJA
 DAERAH KABUPATEN MAGELANG
 TAHUN ANGGARAN 2021



PEMERINTAH KABUPATEN MAGELANG
 LAPORAN PERUBAHAN EKUITAS
 UNTUK PERIODE YANG BERAKHIR SAMPAI DENGAN
 31 DESEMBER 2021 DAN 2020

(dalam rupiah)

URAIAN	TAHUN 2021 (Audited)	TAHUN 2020 (Audited)
EKUITAS AWAL	3.408.475.178.261,23	3.256.956.976.794,83
SURPLUS/DEFISIT-LO	156.538.876.911,45	62.727.010.302,01
DAMPAK KUMULATIF KESALAHAN MENDASAR :	(4.649.449.414,15)	88.791.191.164,39
Koreksi Nilai Persediaan	0,00	0,00
Selisih Revaluasi Aset Tetap	0,00	0,00
Koreksi Ekuitas Lainnya	(4.649.449.414,15)	88.791.191.164,39
EKUITAS AKHIR	3.560.364.605.758,53	3.408.475.178.261,23

BUPATI MAGELANG,

ttd

ZAENAL ARIFIN



Salinan sesuai dengan aslinya

KEPALA BAGIAN HUKUM,

Ratna Yulianty
RATNA YULIANTY, S.H., M.H.

Pembina Tingkat I

NIP. 19680730 199703 2 003

LAMPIRAN V
PERATURAN DAERAH
KABUPATEN MAGELANG
NOMOR : 7 TAHUN 2022
TENTANG
PERTANGGUNGJAWABAN PELAKSANAAN ANGGARAN
PENDAPATAN DAN BELANJA DAERAH KABUPATEN
MAGELANG TAHUN ANGGARAN 2021



PEMERINTAH KABUPATEN MAGELANG
NERACA
PER 31 DESEMBER 2021 DAN 2020

(dalam Rupiah)

URAIAN	Tahun 2021 (Audited)	Tahun 2020 (Audited)
ASET		
ASET LANCAR		
Kas di Kas Daerah	259.650.897.763,00	243.633.990.241,00
Kas di Bendahara Penerimaan	159.867,00	5.273.326.030,00
Kas di Bendahara Pengeluaran	50.170.345,00	49.617.182,00
Kas di BLUD	68.550.085.220,00	36.624.484.899,00
Kas Setara Kas	0,00	0,00
Kas BOS	441.286.502,00	2.175.397.305,00
Investasi Jangka Pendek	0,00	0,00
Piutang Pajak	39.238.587.125,48	35.807.959.497,48
Piutang Retribusi	4.079.812.308,00	4.498.938.574,00
Piutang Lain-Lain PAD yang Sah	54.830.552.833,50	15.919.666.776,50
Piutang Transfer Pemerintah Pusat	5.244.567.273,00	5.300.436.426,00
Piutang Transfer Antar Daerah	2.061.704.229,00	17.710.292.553,00
Piutang Lainnya	1.391.058.000,00	0,00
Penyisihan Piutang	(28.384.317.241,39)	(25.218.911.053,79)
Beban Dibayar Dimuka	151.359.583,00	200.637.083,00
Persediaan	27.643.323.161,00	26.876.831.761,41
JUMLAH ASET LANCAR	434.949.246.968,59	368.852.667.274,60
INVESTASI JANGKA PANJANG		
Investasi Jangka Panjang Non Permanen		
Investasi Jangka Panjang kepada Entitas Lainnya	0,00	0,00
Investasi dalam Obligasi	0,00	0,00
Investasi dalam Proyek Pembangunan	0,00	0,00
Dana Bergulir	0,00	0,00
Deposito Jangka Panjang	0,00	0,00
Investasi Non Permanen Lainnya	0,00	0,00
Jumlah Investasi Jangka Panjang Non Permanen	0,00	0,00
Investasi Jangka Panjang Permanen		
Penyertaan Modal Pemerintah Daerah	296.272.614.677,54	283.363.261.640,94
Investasi Permanen Lainnya	0,00	0,00
Jumlah Investasi Jangka Panjang Permanen	296.272.614.677,54	283.363.261.640,94
JUMLAH INVESTASI JANGKA PANJANG	296.272.614.677,54	283.363.261.640,94
ASET TETAP		
Tanah	650.993.188.376,00	654.874.141.646,00
Peralatan dan Mesin	913.640.024.098,00	806.067.100.577,00
Gedung dan Bangunan	1.766.836.199.780,00	1.495.901.164.662,00
Jalan, Irigasi, dan Jaringan	1.598.870.007.823,00	1.544.043.850.715,00
Aset Tetap Lainnya	142.944.513.213,00	136.719.506.916,00
Konstruksi Dalam Pengerjaan	6.820.345.889,00	139.582.295.866,00
Akumulasi Penyusutan	(2.264.751.554.037,61)	(2.034.641.613.540,50)
JUMLAH ASET TETAP	2.815.352.725.141,39	2.742.546.446.841,50
DANA CADANGAN		
Dana Cadangan	10.000.000.000,00	0,00
JUMLAH DANA CADANGAN	10.000.000.000,00	0,00
ASET LAINNYA		
Tagihan Jangka Panjang	0,00	0,00
Kemitraan dengan Pihak Ketiga	1.964.640.000,00	1.964.640.000,00
Aset Tidak Berwujud	15.901.909.922,00	15.844.033.482,00
Aset Lain-lain	36.621.902.013,51	29.441.364.065,66
Akumulasi Amortisasi	(13.672.708.842,75)	(12.434.575.416,25)
JUMLAH ASET LAINNYA	40.815.743.092,76	34.815.462.131,41
JUMLAH ASET	3.597.390.329.880,28	3.429.577.837.888,45

URAIAN	Tahun 2021 (Audited)	Tahun 2020 (Audited)
KEWAJIBAN		
KEWAJIBAN JANGKA PENDEK		
Utang Perhitungan Pihak Ketiga (PFK)	112.344.560,00	325.903.478,00
Pendapatan Diterima Dimuka	7.714.775.159,34	893.708.599,22
Utang Beban	27.063.398.085,41	17.318.697.534,00
Utang Jangka Pendek Lainnya	2.135.206.317,00	2.564.350.016,00
JUMLAH KEWAJIBAN JANGKA PENDEK	37.025.724.121,75	21.102.659.627,22
KEWAJIBAN JANGKA PANJANG		
Utang Dalam Negeri	0,00	0,00
Utang Jangka Panjang Lainnya	0,00	0,00
JUMLAH KEWAJIBAN JANGKA PANJANG	0,00	0,00
JUMLAH KEWAJIBAN	37.025.724.121,75	21.102.659.627,22
EKUITAS		
EKUITAS	3.560.364.605.758,53	3.408.475.178.261,23
JUMLAH KEWAJIBAN DAN EKUITAS DANA	3.597.390.329.880,28	3.429.577.837.888,45

BUPATI MAGELANG,

ttd

ZAENAL ARIFIN



Salinan sesuai dengan aslinya
KEPALA BAGIAN HUKUM,

Ratna Yulianty
RATNA YULIANTY, S.H., M.H.

Pembina Tingkat I
NIP. 19680730 199703 2 003

**LAMPIRAN VI
PERATURAN DAERAH
KABUPATEN MAGELANG
NOMOR : 7 TAHUN 2022
TENTANG
PERTANGGUNGJAWABAN
PELAKSANAAN ANGGARAN
PENDAPATAN DAN BELANJA DAERAH
KABUPATEN MAGELANG TAHUN
ANGGARAN 2021**



**PEMERINTAH KABUPATEN MAGELANG
LAPORAN ARUS KAS
UNTUK TAHUN YANG BERAKHIR SAMPAI DENGAN 31 DESEMBER 2021 DAN 2020**

(dalam Rupiah)

Uraian	2021 (Audited)	2020 (Audited)
ARUS KAS DARI AKTIVITAS OPERASI		
Arus Kas Masuk		
Penerimaan Pajak Daerah-LRA	120.093.411.768,00	115.530.759.532,00
Penerimaan Retribusi Daerah-LRA	21.156.190.869,00	27.049.700.014,00
Penerimaan Hasil Pengelolaan Kekayaan Daerah Yg Dipisahkan-LRA	26.880.782.928,00	30.637.364.531,00
Penerimaan Lain-lain PAD Yang Sah-LRA	206.612.907.247,00	156.269.943.348,00
Dana Alokasi Umum	975.017.297.000,00	987.675.947.000,00
Dana Alokasi Khusus	357.749.118.469,00	309.473.831.783,00
Dana Desa	391.044.109.000,00	391.044.107.982,00
Dana Otonomi Khusus	0,00	0,00
Dana Penyesuaian	27.942.576.000,00	59.165.462.000,00
Dana Bagi Hasil Pajak	45.715.118.226,00	32.547.800.849,00
Dana Bagi Hasil Bukan Pajak (Sumber Daya Alam)	-	1.816.492.146,00
Pendapatan Bagi Hasil Pajak	169.742.571.852,00	147.910.429.045,00
Pendapatan Bagi Hasil Lainnya	0,00	0,00
Bantuan Keuangan -LRA	15.430.420.000,00	10.689.403.000,00
Pendapatan Hibah-LRA	111.734.639.179,00	110.365.013.575,00
Pendapatan Lainnya	0,00	0,00
Jumlah Arus Kas Masuk	2.469.119.142.538,00	2.380.176.254.805,00
Arus Kas Keluar		
Pembayaran Pegawai	872.000.973.628,00	795.312.940.429,00
Pembayaran Barang dan Jasa	497.012.849.640,00	495.998.821.668,00
Pembayaran Bunga	0,00	0,00
Pembayaran Subsidi	0,00	0,00
Pembayaran Hibah	95.879.446.541,00	55.647.760.660,00
Pembayaran Bantuan Sosial	5.481.650.000,00	10.637.410.000,00
Pembayaran Tak Terduga	50.039.581.363,00	64.637.965.303,00
Pembayaran Bagi Hasil Pajak	13.628.409.596,00	21.634.541.500,00
Pembayaran Bantuan Keuangan	627.960.164.871,00	646.099.419.199,00
Jumlah arus kas keluar aktivitas operasi	2.162.003.075.639,00	2.089.968.858.759,00
Arus Kas Bersih dari Aktivitas Operasi	307.116.066.899,00	290.207.396.046,00
ARUS KAS DARI AKTIVITAS INVESTASI		
Arus Kas Masuk		
Pencairan Dana Cadangan	0,00	0,00
Penjualan atas Tanah	0,00	0,00
Penjualan atas Peralatan dan Mesin	360.610.761,00	3.519.000,00
Penjualan atas Gedung dan Bangunan	229.518.800,00	67.373.500,00
Penjualan atas Jalan, Irigasi, dan Jaringan	0,00	0,00
Penjualan Aset Tetap Lainnya	13.951.000,00	19.766.000,00
Penjualan Aset Lainnya	31.092.000,00	154.160.000,00
Jumlah Arus Kas Masuk	635.172.561,00	244.818.500,00
Arus Kas Keluar		
Pembentukan Dana Cadangan	10.000.000.000,00	0,00
Perolehan Tanah	1.282.719.408,00	5.507.345.948,00
Perolehan Peralatan dan Mesin	79.475.721.306,00	119.261.429.185,00
Perolehan Gedung dan Bangunan	118.861.327.368,00	50.299.523.649,00
Perolehan Jalan, Irigasi, dan Jaringan	43.812.356.370,00	32.195.982.259,00
Perolehan Aset Tetap Lainnya	7.286.258.061,00	6.365.747.356,00
Perolehan Aset Lainnya	442.330.740,00	777.030.005,00
Penyertaan Modal Pemerintah Daerah	5.704.000.000,00	7.204.000.000,00
Jumlah Arus Kas Keluar	266.864.713.253,00	221.611.058.402,00
Arus Kas Bersih dari Aktivitas Investasi	(266.229.540.692,00)	(221.366.239.902,00)

Uraian	2021 (Audited)	2020 (Audited)
ARUS KAS DARI AKTIVITAS PENDANAAN		
Arus Kas Masuk		
Penerimaan Kembali Pinjaman dana bergulir	0,00	0,00
Penerimaan Hasil Penarikan	0,00	230.000.000.000,00
Penerimaan pinjaman	0,00	0,00
Jumlah Arus Kas Masuk (55 sd 57)	-	230.000.000.000,00
Arus Kas Keluar		
Pemberian Pinjaman	0,00	0,00
Pemindahbukuan ke investasi jangka pendek	0,00	230.000.000.000,00
Pembayaran pokok pinjaman	0,00	0,00
Jumlah Arus Kas Keluar	0,00	230.000.000.000,00
Arus Kas bersih dari aktivitas pendanaan	-	-
ARUS KAS DARI AKTIVITAS TRANSITORIS		
Arus Kas Masuk		
Penerimaan Perhitungan Pihak Ketiga	57.549.532.544,00	13.366.530.795,00
Uang Untuk Dipertanggungjawabkan Tahun lalu	0,00	0,00
Mutasi bunga bos ke RKUD	476,00	0,00
Jumlah Arus Kas Masuk	57.549.533.020,00	13.366.530.795,00
Arus Kas keluar		
Pengeluaran Perhitungan Pihak Ketiga	57.500.275.187,00	13.331.089.600,00
Pengembalian Setor Lebih Salur ke Provinsi	0,00	0,00
Uang Untuk Dipertanggungjawabkan di Bendahara Pengeluaran	0,00	0,00
Jumlah Arus Kas Keluar	57.500.275.187,00	13.331.089.600,00
Arus Kas bersih dari aktivitas transitoris	49.257.833,00	35.441.195,00
	40.935.784.040,00	68.876.597.339,00
Kenaikan /penurunan kas (31+52+64+76)	287.756.815.657,00	218.893.323.318,00
Saldo Awal Kas di BUD/Kas Daerah, Kas di BLUD dan Kas BOS	0,00	13.105.000,00
Koreksi saldo awal kas BOS	287.756.815.657,00	218.880.218.318,00
Saldo awal kas di BUD/Kas Daerah, Kas di BLUD dan Kas BOS setelah koreksi	328.692.599.697,00	287.756.815.657,00
Saldo Akhir Kas di BUD/Kas Daerah, Kas di BLUD dan Kas BOS (77+80)	0,00	0,00
Investasi jangka pendek	0,00	0,00
Saldo kas di BUD /Kas Daerah , Kas di BLUD dan Kas BOS selain yang telah diinvestasikan	0,00	0,00
Saldo Akhir Kas di Bendahara Pengeluaran	0,00	0,00
Saldo Akhir Kas di Bendahara Penerimaan	0,00	0,00
Saldo akhir kas (81+82+83+84+85)	328.692.599.697,00	287.756.815.657,00

BUPATI MAGELANG,

ttd

ZAENAL ARIFIN



Salinan sesuai dengan aslinya

KEPALA BAGIAN HUKUM,

RATNA YULIANTY, S.H., M.H.

Pembina Tingkat I



**LAMPIRAN VII
PERATURAN DAERAH
KABUPATEN MAGELANG
NOMOR : 7 TAHUN 2022
TENTANG :
PERTANGGUNGJAWABAN
PELAKSANAAN ANGGARAN
PENDAPATAN DAN BELANJA
DAERAH KABUPATEN MAGELANG
TAHUN ANGGARAN 2021**

**PEMERINTAH KABUPATEN MAGELANG
CATATAN ATAS LAPORAN KEUANGAN
TAHUN ANGGARAN 2021**

BAB I

PENDAHULUAN

1.a. Maksud dan Tujuan Penyusunan Laporan Keuangan

Untuk mewujudkan transparansi dan akuntabilitas pengelolaan keuangan daerah, Pemerintah Daerah menyampaikan laporan pertanggungjawaban keuangan pemerintah yang memenuhi prinsip tepat waktu dan disusun dengan mengikuti Standar Akuntansi Pemerintahan. Sesuai dengan Peraturan Pemerintah Nomor 12 Tahun 2019 tentang Pengelolaan Keuangan Daerah bahwa dalam rangka pertanggungjawaban pelaksanaan APBD, setiap entitas pelaporan wajib menyusun dan menyajikan Laporan Keuangan. Pemerintah Kabupaten Magelang adalah entitas pelaporan yang wajib menyusun dan menyajikan laporan keuangan. Laporan keuangan pemerintah daerah terdiri dari Laporan Realisasi Anggaran (LRA), Laporan Perubahan SAL, Neraca, Laporan Operasional (LO), Laporan Arus Kas (LAK), Laporan Perubahan Ekuitas (LPE) dan Catatan atas Laporan Keuangan (CaLK).

Tujuan laporan keuangan pemerintah daerah disusun adalah untuk menyajikan informasi yang bermanfaat bagi para pengguna laporan dalam menilai akuntabilitas dan membuat keputusan baik keputusan ekonomi, sosial maupun politik. Untuk memenuhi tujuan tersebut laporan keuangan pemerintah daerah menyediakan informasi mengenai pendapatan, belanja, pembiayaan, aset, kewajiban, ekuitas dana dan arus kas pemerintah daerah.

Catatan atas Laporan Keuangan menguraikan berbagai hal yang dianggap penting yang telah mempengaruhi penyajian laporan keuangan Pemerintah Kabupaten Magelang sehingga Catatan atas Laporan Keuangan membantu pembacanya untuk dapat memahami kondisi dan posisi keuangan entitas pelaporan secara keseluruhan. Tujuan Catatan atas Laporan Keuangan adalah menyajikan informasi penjelasan pos-pos laporan keuangan dalam rangka pengungkapan yang memadai.

1.b. Landasan Hukum Penyusunan Laporan Keuangan

Laporan keuangan Pemerintah Daerah Kabupaten Magelang disusun berdasarkan peraturan perundang-undangan yang mengatur tentang keuangan pemerintah daerah. Landasan hukum penyusunan laporan keuangan Pemerintah Kabupaten Magelang adalah sebagai berikut:



- 1) Undang-Undang Nomor 17 Tahun 2003 tentang Keuangan Negara;
- 2) Undang-Undang Nomor 1 Tahun 2004 tentang Perbendaharaan Negara;
- 3) Undang-Undang Nomor 15 Tahun 2004 tentang Pemeriksaan Pengelolaan dan Tanggung Jawab Keuangan Daerah;
- 4) Peraturan Pemerintah Nomor 12 Tahun 2019 tentang Pengelolaan Keuangan Daerah;
- 5) Peraturan Pemerintah Nomor 27 Tahun 2014 tentang Pengelolaan Barang Milik Negara/Daerah;
- 6) Peraturan Pemerintah Nomor 8 Tahun 2006 tentang Pelaporan Keuangan dan Kinerja Instansi Pemerintah;
- 7) Peraturan Pemerintah Nomor 71 Tahun 2010 tentang Standar Akuntansi Pemerintahan;
- 8) Peraturan Menteri Dalam Negeri Nomor 77 Tahun 2020 tentang Pedoman Pengelolaan Keuangan Daerah (Berita Negara Republik Indonesia Tahun 2020 Nomor 1781);
- 9) Peraturan Menteri Dalam Negeri Nomor 99 Tahun 2019 tentang Perubahan Kelima atas Peraturan Menteri Dalam Negeri Nomor 32 Tahun 2011 tentang Pedoman Pemberian Hibah dan Bantuan Sosial yang Bersumber Dari Anggaran Pendapatan dan Belanja Daerah;
- 10) Peraturan Menteri Dalam Negeri Nomor 64 Tahun 2014 tentang Penerapan Standar Akuntansi Pemerintahan Berbasis Akrual pada Pemerintah Daerah;
- 11) Keputusan Menteri Dalam Negeri Nomor 050-3708 Tahun 2020 tentang Hasil Verifikasi dan Validasi Pemutakhiran Klasifikasi, Kodefikasi dan Nomenklatur Perencanaan Pembangunan dan Keuangan Daerah
- 12) Peraturan Bupati Magelang Nomor 31 Tahun 2021 tentang Perubahan Atas Peraturan Bupati Nomor 53 Tahun 2020 tentang Kebijakan Akuntansi Pemerintah Daerah Kabupaten Magelang.
- 13) Peraturan Bupati Magelang Nomor 79 Tahun 2021 tentang Sistem Akuntansi Pemerintah Daerah kabupaten Magelang

1.c. Sistematika Penulisan Catatan Atas Laporan Keuangan

Sistematika Catatan Atas Laporan Keuangan adalah sebagai berikut:

- Bab I Pendahuluan
 - 1.a Maksud dan tujuan penyusunan laporan keuangan;
 - 1.b Landasan hukum penyusunan laporan keuangan;
 - 1.c Sistematika penulisan catatan atas laporan keuangan.
- Bab II Ekonomi Makro Kebijakan Keuangan dan Pencapaian Target Kinerja APBD
 - 2.a Ekonomi Makro;
 - 2.b Kebijakan Keuangan;
 - 2.c Strategi Pencapaian;
 - 2.d Indikator pencapaian target kinerja APBD
- Bab III Ikhtisar Pencapaian Kinerja Keuangan
 - 3.a Pendapatan;
 - 3.b Belanja
- Bab IV Kebijakan Akuntansi
 - 4.a Entitas akuntansi / entitas pelaporan keuangan daerah;
 - 4.b Prinsip Akuntansi Desentralisasi;
 - 4.c Basis akuntansi yang mendasari penyusunan laporan keuangan;
 - 4.d Penerapan kebijakan akuntansi berkaitan dengan ketentuan yang ada dalam standar akuntansi pemerintahan
- Bab V Penjelasan Pos-Pos Laporan Keuangan
 - 5.a Penjelasan Pos-Pos Laporan Realisasi Anggaran



Catatan atas Laporan Keuangan
Untuk tahun-tahun yang berakhir pada tanggal 31 Desember 2021 dan 2020

- 5.b Penjelasan Perubahan Saldo Anggaran Lebih
 - 5.c Penjelasan Pos-Pos Neraca
 - 5.d Penjelasan Laporan Operasional
 - 5.e Penjelasan Laporan Arus Kas
 - 5.f Penjelasan Laporan Perubahan Ekuitas
 - 5.g Informasi Penting Lainnya
- Bab VI Penjelasan atas Informasi-Informasi Non Keuangan
- Bab VII Penutup



BAB II

EKONOMI MAKRO, KEBIJAKAN KEUANGAN DAN IKHTISAR PENCAPAIAN KINERJA KEUANGAN

2.a. Ekonomi Makro

Kondisi ekonomi Kabupaten Magelang selama tahun 2021 mengalami laju pertumbuhan ekonomi sebesar 3,48%, naik bila dibandingkan dengan tahun 2020 yang sebesar (1,67%), sedangkan inflasi selama tahun 2021 adalah sebesar 1,18%, turun bila dibandingkan dengan tahun 2020 sebesar 1,56%. Menurut perhitungan, pada tahun 2021 penduduk Kabupaten Magelang memiliki PDRB per-kapita sebesar 26,18 juta rupiah. Adapun kontribusi masing-masing sektor pada Produk Domestik Regional Bruto (PDRB) atas dasar harga berlaku tahun 2021 adalah sebagai berikut: sektor pertanian, kehutanan, dan perikanan menyumbang sebesar Rp7.086,93 milyar (20,74%), sektor pertambangan dan penggalian sebesar Rp1.585,67 milyar (4,64%), sektor industri pengolahan sebesar Rp7.794,55 milyar (22,81%), sektor pengadaan listrik dan gas menyumbang sebesar Rp17,26 milyar (0,05%), sektor pengadaan air, pengelolaan sampah sebesar Rp29,48 milyar (0,09%), sektor konstruksi sebesar Rp3.326,13 milyar (9,73%), sektor perdagangan besar dan eceran dan reparasi sebesar Rp4.667,15 milyar (13,66%), sektor transportasi dan pergudangan sebesar Rp888,68 milyar (2,60%), sektor penyediaan akomodasi dan minum sebesar Rp1.366,00 (4,00%), sektor informasi dan komunikasi sebesar Rp1.480,74 milyar (4,33%), sektor jasa keuangan dan asuransi sebesar Rp959,56 milyar (2,81%), sektor *real estate* sebesar Rp627,97 milyar (1,84%), sektor jasa perusahaan sebesar Rp90,89 milyar (0,27%), sektor administrasi pemerintahan pertanahan dan jaminan sosial wajib sebesar Rp1.076,93 (3,15%), sektor jasa pendidikan sebesar Rp2.150,59 milyar (6,29%), sektor jasa kesehatan dan kegiatan sosial sebesar Rp311,99 milyar (0,91%), sektor jasa lainnya sebesar Rp715,80 milyar (2,09%).

Data tingkat kemiskinan, angka pengangguran, data Indeks Pembangunan Manusia (IPM) serta indeks Gini Kabupaten Magelang selama tiga tahun terakhir adalah sebagai berikut:

1. Tingkat kemiskinan di Kabupaten Magelang selama tiga tahun terakhir mengalami kenaikan. Data tingkat kemiskinan di Kabupaten Magelang selama 3 tahun terakhir sebagai berikut:

Tabel 2.1. Tingkat Kemiskinan di Kabupaten Magelang selama 3 tahun terakhir

No	Tahun	Persentase (%)	Keterangan
1	2019	10,67	
2	2020	11,27	Naik 0,60% dari tahun sebelumnya
3	2021	11,91	Naik 0,64% dari tahun sebelumnya

2. Angka pengangguran di Kabupaten Magelang selama tiga tahun terakhir mengalami kenaikan. Data angka pengangguran di Kabupaten Magelang selama 3 tahun terakhir sebagai berikut:

Tabel 2.2. Angka Pengangguran di Kabupaten Magelang selama 3 tahun terakhir

No	Tahun	Persentase (%)	Keterangan
1	2019	3,12	
2	2020	4,27	Naik 1,15% dari tahun sebelumnya
3	2021	5,03	Naik 0,76% dari tahun sebelumnya

3. Indeks Pembangunan Manusia (IPM) Kabupaten Magelang selama 3 tahun terakhir adalah sebagai berikut:

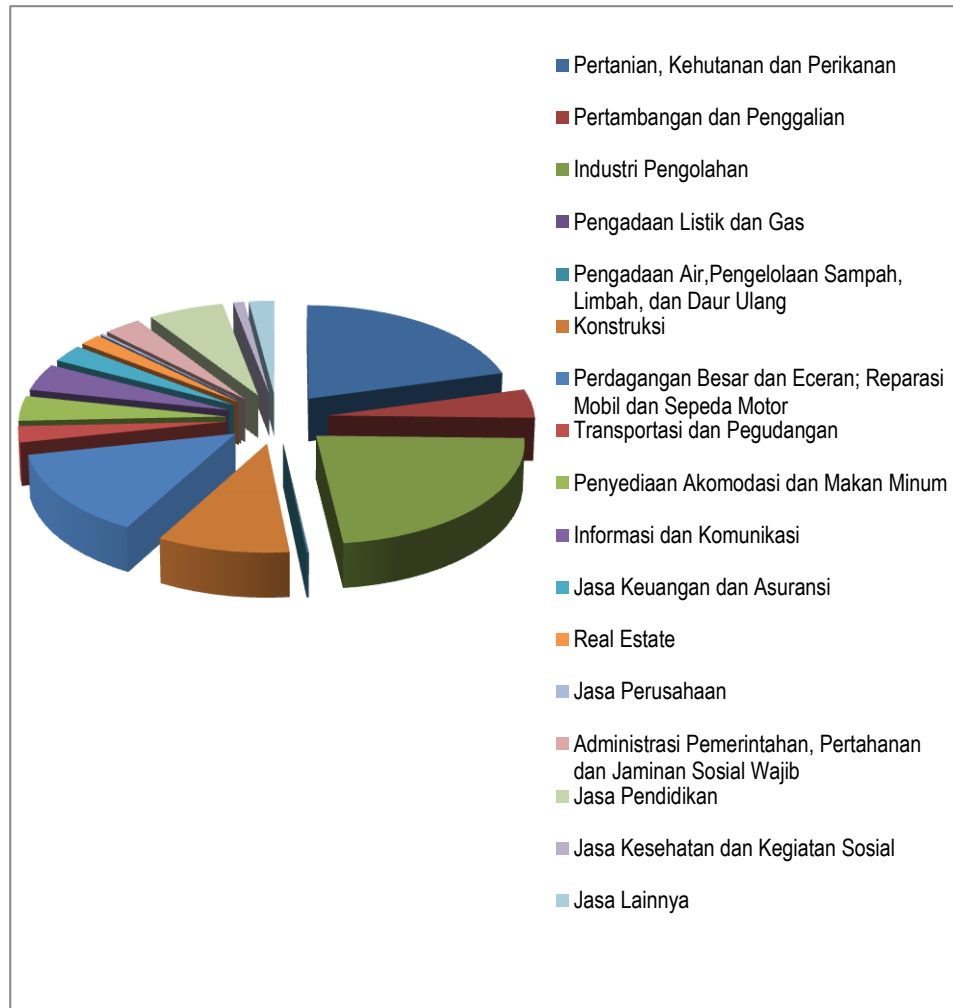


Catatan atas Laporan Keuangan
Untuk tahun-tahun yang berakhir pada tanggal 31 Desember 2021 dan 2020

Tabel 2.3. Indeks Pembangunan Manusia (IPM) di Kabupaten Magelang selama 3 tahun terakhir

No	Tahun	Persentase (%)	Keterangan
1	2019	69,87	
2	2020	69,87	Sama dengan tahun sebelumnya
3	2021	70,12	Naik 0,25% dari tahun sebelumnya

4. Indeks Gini Kabupaten Magelang selama 3 tahun terakhir hanya di tahun 2019 yang dapat menampilkan angka yaitu 0,344



Gambar 1. Kontribusi masing-masing sektor pada PDRB

2.b. Kebijakan Keuangan

1) Kebijakan Umum Anggaran

Kebijakan Umum Anggaran Pendapatan dan Belanja Daerah (KUA) Tahun Anggaran 2021 disusun mengacu pada kebutuhan daerah sebagaimana terdapat dalam Peraturan Bupati Magelang Nomor 45 Tahun 2020 tentang Rencana Kerja Pemerintah Daerah (RKPD) Kabupaten Magelang Tahun 2021. Selain itu, KUA Tahun Anggaran 2021 juga disusun dengan mempedomani Peraturan Menteri Dalam Negeri Nomor 64 Tahun 2020 tentang Pedoman Penyusunan Anggaran Pendapatan dan Belanja Daerah Tahun Anggaran 2021.

KUA Tahun Anggaran 2021 telah dibahas bersama dengan Dewan Perwakilan Rakyat Daerah (DPRD) Kabupaten Magelang dan disepakati dengan Nota Kesepakatan antara Pemerintah Kabupaten Magelang dengan DPRD Kabupaten Magelang Nomor : 019.5/25/23/2020 dan Nomor: 170.03/02/2020 tanggal 9 Nopember 2020. Untuk perubahan APBD TA 2021 mengacu pada Peraturan Bupati



Magelang Nomor 28 Tahun 2021 tentang Perubahan Rencana Kerja Pemerintah Daerah Kabupaten Magelang Tahun 2021 dan Kebijakan Umum Perubahan Anggaran Pendapatan dan Belanja Daerah (KUPA) Tahun Anggaran 2021 sebagaimana Nota Kesepakatan antara Pemerintah Kabupaten Magelang dengan Dewan Perwakilan Rakyat Daerah Kabupaten Magelang Nomor: 019.5/51/23/2021 dan Nomor: 170/664/02/2021 tanggal 23 September 2021.

a) Kebijakan Pendapatan Daerah

Pendapatan daerah merupakan perkiraan yang terukur secara rasional yang dapat dicapai untuk setiap sumber pendapatan. Anggaran pendapatan daerah disusun sebagai kesatuan sistem komprehensif dan tersusun atas dasar potensi yang dikelola oleh Satuan Kerja Perangkat Daerah (SKPD) sebagai unit penghasil pendapatan daerah. Pendapatan daerah di Kabupaten Magelang diupayakan adanya kenaikan setiap tahun.

Sumber Penerimaan Daerah terdiri atas:

- (1) Pendapatan Asli Daerah (PAD) yang terdiri dari : Pajak Daerah, Retribusi Daerah, Hasil Pengelolaan Kekayaan Daerah yang dipisahkan, dan Lain- lain Pendapatan Asli Daerah Yang Sah. Selanjutnya dalam penganggaran Pendapatan Asli Daerah akan memperhatikan hal-hal sebagai berikut:
 - (a) Penganggaran Pajak Daerah dan Retribusi Daerah:
 1. Peraturan daerah tentang pajak daerah dan retribusi daerah yang berpedoman pada Undang-Undang Nomor 28 Tahun 2009 tentang Pajak Daerah dan Retribusi Daerah
 2. Data potensi pajak daerah dan retribusi daerah dengan memperhatikan realisasi penerimaan tahun-tahun sebelumnya.
 3. Pajak Daerah diasumsikan naik/turun dan Retribusi Daerah diasumsikan naik/turun dibandingkan dengan target Tahun Anggaran 2020.
 - (b) Penganggaran hasil pengelolaan kekayaan daerah yang dipisahkan didasarkan pada realisasi penerimaan tahun sebelumnya.
 - (c) Lain-lain PAD yang Sah diperoleh proyeksi dari pendapatan bunga atau jasa giro.
- (2) Pendapatan Transfer yang terdiri dari : Transfer Pemerintah Pusat (Dana Perimbangan, Dana Insentif Daerah, Dana Otonomi Khusus, Dana Desa), dan Transfer Antar-Daerah (Pendapatan Bagi Hasil dan Bantuan Keuangan) diasumsikan sama dengan pagu definitif Tahun Anggaran 2020, namun dalam pelaksanaannya akan mengacu pada pagu definitif dari Pemerintah Pusat. Sedangkan Bantuan Keuangan dari Provinsi menunggu perda APBD Provinsi Jateng TA 2021 di tetapkan.
- (3) Lain-lain Pendapatan Daerah yang Sah yang terdiri dari Hibah, Dana Darurat, dan Lain-lain pendapatan sesuai dengan ketentuan peraturan perundang-undangan.

Untuk menjaga kapasitas PAD dan dalam upaya kedepan untuk memperkuat kemampuan fiskal, perlu dilakukan :

- (1) Peningkatan koordinasi dan komunikasi dengan pemerintah pusat maupun pemerintah provinsi untuk pengoptimalan penerimaan dana transfer dan lain-lain pendapatan daerah yang sah;
- (2) Peningkatan kualitas dan kuantitas petugas atau pengelola pajak daerah;
- (3) Perbaikan kualitas pemungutan dan pelayanan pajak daerah dengan perbaikan/*update* teknologi informasi seperti system pembayaran dan



pelaporan pajak secara online (e-SPTPD, SIMBPHTB, SISMIOP, e-PBB, e-MBLB, e-Retribusi) dan Host To Host e-BPHTB dengan BPN;

- (4) Meningkatkan kesadaran wajib pajak dan retribusi melalui sosialisasi kepada masyarakat;
- (5) Peninjauan kembali terhadap dasar perhitungan perpajakan daerah seperti tarif pajak, NJOP PBB dsb;
- (6) Meningkatkan koordinasi dan komunikasi dengan SKPD penghasil untuk menggali potensi retribusi daerah;
- (7) Meningkatkan produktivitas BUMD agar bagi hasil laba BUMD meningkat melalui penyehatan sistem manajemen serta peningkatan penyertaan modal;
- (8) Pengelolaan manajemen kas yang optimal dengan memanfaatkan anggaran yang menganggur untuk diinvestasikan seperti deposito untuk meningkatkan penerimaan pendapatan dari lain-lain Pendapatan Asli Daerah Yang Sah.

Pendapatan daerah dirinci menurut utusan Pemerintah Daerah bidang urusan Pemerintahan Daerah, organisasi, kelompok, jenis, objek, rincian objek, dan sub rincian objek pendapatan daerah.

Asumsi Proyeksi Pendapatan Asli Daerah 2021 mengalami kenaikan apabila dibandingkan dengan Target PAD setelah Pergeseran 2020 dikarenakan :

- (1) Pajak Daerah mengalami kenaikan dikarenakan:
 - (a) Sudah mulai membaiknya perekonomian walaupun belum normal seperti pada saat belum adanya Pandemi *Covid-19*.
 - (b) Sudah mulai membaiknya daya beli masyarakat.
- (2) Retribusi Daerah mengalami kenaikan dikarenakan sudah mulai adanya aktivitas dunia usaha di masyarakat sehingga roda perekonomian mulai membaik walaupun belum normal seperti sebelum adanya Pandemi *Covid-19*.
- (3) Hasil pengelolaan kekayaan daerah yang dipisahkan mengalami penurunan dikarenakan Laba Perusda Tahun 2021 adalah hasil laba atau usaha pada Tahun 2020 imbas dari Pandemi *Covid-19*, yang terdiri dari :
 - (a) sektor perbankan mengalami penurunan dikarenakan penundaan pembayaran dari kredit UMKM.
 - (b) PDAM mengalami penurunan laba dikarenakan penghapusan denda, pemberian keringanan 100% untuk pelanggan kategori rumah tangga A, dan pemberian keringanan sebesar 50% untuk pelanggan kategori sosial atas pemakaian air pada Bulan April, Mei dan Juni 2020.
 - (c) Perusahaan Daerah Aneka Usaha (PDAU) mengalami penurunan laba dikarenakan belum pulihnya ekonomi baik nasional maupun daerah dan adanya rasionalisasi belanja barang dan jasa di pemerintah daerah sebesar 33%.
- (4) Lain-Lain Pendapatan Asli Daerah mengalami kenaikan yang besar adalah penerimaan BLUD dari Dinas Kesehatan dan RSUD Muntian karena diasumsikan jumlah layanan dan jadwal pelayanan kesehatan sudah kembali normal.

b) Kebijakan Belanja Daerah

Pada prinsipnya kebijakan belanja daerah berdasarkan money follows program dengan cara memastikan hanya program yang benar-benar bermanfaat yang dialokasikan, yang berorientasi pada pencapaian hasil dari input yang direncanakan, dengan tetap memperhatikan kewenangan Satuan Kerja Perangkat Daerah (SKPD) dalam pelaksanaan tugas pokok dan fungsinya dalam rangka meningkatkan akuntabilitas perencanaan anggaran yang menjamin efektivitas dan



efisiensi pemanfaatan anggaran dengan mendasarkan pada skala prioritas program dan strategis pembangunan daerah.

Berdasarkan Undang-Undang Nomor 23 Tahun 2014, belanja daerah digunakan untuk pelaksanaan urusan pemerintahan konkuren yang menjadi kewenangan daerah yang terdiri atas urusan pemerintahan wajib dan urusan pemerintahan pilihan.

Sebagaimana diamanatkan dalam Undang-Undang Nomor 17 Tahun 2003 tentang Keuangan Negara, disebutkan bahwa penerapan anggaran berbasis prestasi kerja. Sistem ini memerlukan kriteria pengendalian kinerja dan evaluasi serta untuk menghindari duplikasi dalam penyusunan rencana kerja dan anggaran perangkat daerah, sehingga perlu dilakukan penyatuan sistem akuntabilitas kinerja dalam sistem anggaran daerah.

Pemerintah daerah menetapkan target capaian kinerja setiap belanja, baik dalam konteks daerah, satuan kerja perangkat daerah, maupun program dan kegiatan yang bertujuan untuk meningkatkan akuntabilitas perencanaan anggaran dan memperjelas efektifitas dan efisiensi penggunaan anggaran. Program dan kegiatan harus memberikan informasi yang jelas dan terukur serta memiliki korelasi langsung dengan keluaran yang diharapkan dari program dan kegiatan dimaksud ditinjau dari aspek indikator, tolok ukur dan target kerjanya.

Kebijakan belanja daerah diarahkan untuk menunjang pencapaian visi dan misi Kabupaten Magelang dalam mendanai pelaksanaan urusan Pemerintahan Daerah yang menjadi kewenangan daerah, dan memiliki dasar hukum yang melandasinya serta untuk pengendalian dan pemulihan pasca *COVID-19*

Belanja daerah dirinci menurut urusan Pemerintahan Daerah, bidang urusan Pemerintahan Daerah, organisasi, program, kegiatan, sub kegiatan, kelompok, jenis, objek, rincian objek, dan sub rincian objek belanja daerah. Struktur belanja daerah dalam APBD Tahun Anggaran 2021 berdasarkan Peraturan Pemerintah Nomor 12 Tahun 2019 tentang Pengelolaan Keuangan Daerah, diuraikan sebagai berikut:

- (1) Belanja Operasi
 - (a) Belanja Pegawai;
 - (b) Belanja Barang dan Jasa;
 - (c) Belanja Bunga;
 - (d) Belanja Subsidi;
 - (e) Belanja Hibah; dan
 - (f) Belanja Bantuan Sosial
- (2) Belanja Modal
 - (a) Belanja Tanah;
 - (b) Belanja Peralatan dan Mesin;
 - (c) Belanja Bangunan dan Gedung;
 - (d) Belanja Jalan;
 - (e) Belanja Irigasi dan Jaringan;
 - (f) Belanja Aset Tetap Lainnya
- (3) Belanja Tak Terduga
- (4) Belanja Transfer
 - (a) Belanja Bagi Hasil;
 - (b) Belanja Bantuan Keuangan.

Pemerintah Kabupaten Magelang juga mengalokasikan belanja untuk mendanai urusan Pemerintahan Daerah yang besarnya telah ditetapkan sesuai dengan ketentuan peraturan perundang-undangan, antara lain alokasi belanja untuk fungsi pendidikan, kesehatan, infrastruktur, pengawasan, peningkatan kompetensi sumber daya manusia, dan kelurahan atau desa.



Belanja daerah berpedoman pada standar harga satuan regional, analisis standar belanja, rencana kebutuhan barang milik daerah dan/atau standar teknis yang ditetapkan dengan Perkada sesuai dengan ketentuan peraturan perundang-undangan yang selanjutnya digunakan untuk menyusun RKA-SKPD dalam penyusunan rancangan Perda tentang APBD Standar harga satuan regional digunakan sebagai dasar dalam menyusun standar harga satuan pada masing-masing daerah dengan berpedoman pada Peraturan Presiden mengenai Standar Harga Satuan Regional. Dalam hal pemerintah daerah telah menetapkan standar harga satuan lebih rendah dari standar harga satuan regional, maka pemerintah daerah tetap dapat menggunakan standar harga satuan tersebut. Pemerintah daerah dalam pengadaan barang/jasa mengutamakan penggunaan produksi dalam negeri guna memberikan kontribusi dalam peningkatan penggunaan produk dalam negeri sebagaimana maksud Peraturan Presiden Nomor 16 Tahun 2018 tentang Pengadaan Barang/Jasa PemerintahGuna mendukung pencapaian visi dan misi daerah, maka Pemerintah Daerah harus mengoptimalkan seluruh potensi dan sumberdaya yang telah tertuang dalam dokumen perencanaan daerah dan selanjutnya akan ditetapkan dalam kebijakan umum anggaran.

(1) Arah kebijakan untuk Belanja Operasi untuk Tahun Anggaran 2021

(a) Mencukupi kebutuhan belanja pegawai, antara lain:

1. Gaji pokok dan tunjangan ASN belum memperhitungkan rencana kenaikan gaji pokok dan tunjangan ASN, serta sudah memperhitungkan pemberian gaji ketiga belas dan tunjangan hari raya,
2. Sudah memperhitungkan belanja pegawai untuk kebutuhan pengangkatan Calon ASN sesuai formasi pegawai Tahun 2021,
3. Kebutuhan kenaikan gaji berkala, kenaikan pangkat, tunjangan keluarga dan mutasi pegawai dengan memperhitungkan acress yang besarnya maksimum 2,5% (dua koma lima persen) dari jumlah belanja pegawai untuk gaji pokok dan tunjangan. ,
4. Jaminan kesehatan bagi kepala daerah/wakil kepala daerah, pimpinan dan anggota DPRD serta ASN/PNS daerah, jaminan kecelakaan kerja dan kematian bagi ASN, jaminan kecelakaan kerja dan kematian bagi kepala daerah/wakil kepala daerah serta pimpinan dan anggota DPRD,
5. Pemberian Tambahan penghasilan kepada pegawai sesuai ketentuan peraturan perundang-undangan sebagaimana diatur dalam Pasal 58 Peraturan Pemerintah Nomor 12 Tahun 2019 tentang Pengelolaan Keuangan Daerah ,
6. Pemberian Insentif Pajak Daerah dan Retribusi Daerah bagi Pejabat/PNSD yang melaksanakan tugas pemungutan Pajak Daerah dan Retribusi Daerah atau pelayanan lainnya sesuai dengan peraturan perudangan-undangan diperhitungkan sebagai salah satu unsur perhitungan tambahan penghasilan berdasarkan pertimbangan obyektif lainnya.

(b) Mencukupi belanja barang dan jasa, sebagai berikut:

Belanja barang dan jasa digunakan untuk menganggarkan pengadaan barang/jasa yang nilai manfaatnya kurang dari 12 (dua belas) bulan, termasuk barang/jasa yang akan diserahkan atau dijual kepada masyarakat/pihak ketiga dalam rangka melaksanakan program dan kegiatan pemerintahan daerah guna pencapaian sasaran prioritas daerah yang tercantum dalam RPJMD, antara lain berupa:

1. Belanja barang pakai habis, bahan/material
2. Jasa Kantor, Jasa Asuransi
3. Perawatan kendaraan bermotor



4. Cetak/pengandaan
 5. Sewa rumah/gedung/gudang/parker
 6. Sewa sarana mobilitas, sewa alat berat
 7. Sewa perlengkapan dan peralatan kantor
 8. Makanan dan minuman
 9. Pakaian dinas dan atributnya
 10. Pakaian kerja
 11. Pakaian khusus dan hari-hari tertentu
 12. Perjalanan dinas, perjalanan dinas pindah tugas, pemulangan pegawai
 13. Pemeliharaan
 14. Jasa konsultasi
 15. Jasa ketersediaan pelayanan (availability payment)
 16. Lain-lain pengadaan barang/jasa, belanja lainnya yang sejenis
 17. Belanja barang dan/atau jasa yang diserahkan kepada masyarakat/pihak ketiga
 18. Belanja barang dan/atau jasa yang dijual kepada masyarakat atau pihak ketiga
 19. Belanja beasiswa pendidikan PNS, belanja kursus, pelatihan, sosialisasi dan bimbingan teknis PNS
 20. Belanja pemberian uang yang diberikan kepada pihak ketiga/masyarakat
- (c) Mencukupi Belanja hibah yang ditujukan untuk menunjang pencapaian sasaran program, kegiatan dan sub kegiatan pemerintah daerah sesuai kepentingan daerah dalam mendukung terselenggaranya fungsi pemerintahan, pembangunan, dan kemasyarakatan dengan memperhatikan asas keadilan, kepatutan, rasionalitas, dan manfaat untuk masyarakat. Hibah juga berupa pemberian bantuan keuangan kepada partai politik yang mendapatkan kursi di DPRD provinsi dan DPRD kabupaten/kota sesuai dengan ketentuan peraturan perundang-undangan juga untuk mencukupi belanja hibah wajib yang bersumber dari pendapatan transfer.
- (d) Mencukupi Belanja bantuan sosial yang digunakan untuk menganggarkan pemberian bantuan kepada individu, keluarga, kelompok dan/atau masyarakat yang sifatnya tidak secara terus menerus dan selektif yang bertujuan untuk melindungi dari kemungkinan terjadinya resiko sosial, kecuali dalam keadaan tertentu dapat berkelanjutan menganggarkan belanja hibah dan bansos dalam rangka menunjang prioritas daerah dengan mempedomani Undang-Undang 23 Tahun 2014 tentang Pemerintah Daerah (Lembaran Negara Republik Indonesia Tahun 2014 Nomor 244, Tambahan Lembaran Negara Republik Indonesia Nomor 5587) sebagaimana telah diubah beberapa kali terakhir dengan Undang-Undang Nomor 9 Tahun 2015 tentang Perubahan Kedua Atas Undang-Undang Nomor 23 Tahun 2014 tentang Pemerintah Daerah (Lembaran Negara Republik Indonesia Tahun 2015 Nomor 58, Tambahan Lembaran Negara Republik Indonesia Nomor 5679), dan Peraturan Menteri Dalam Negeri Nomor 32 Tahun 2011 tentang Pedoman Pemberian Hibah dan Bantuan Sosial yang bersumber dari APBD, sebagaimana telah diubah dengan Peraturan Menteri Dalam Negeri Nomor 39 Tahun 2012 tentang Perubahan Atas Peraturan Menteri Dalam Negeri Nomor 32 Tahun 2011 tentang Pedoman Pemberian Hibah dan Bantuan Sosial yang bersumber dari APBD. Disamping itu



Pemerintah Kabupaten Magelang juga mengalokasikan Bantuan Keuangan Khusus kepada Pemerintah Desa guna percepatan pembangunan di desa sesuai kewenangannya.

- (e) Pemberian Bantuan Keuangan kepada partai politik berpedoman pada Peraturan Daerah Nomor 2 Tahun 2014 tentang Perubahan Atas Peraturan Daerah Kabupaten Magelang Nomor 4 Tahun 2010 tentang Bantuan Keuangan keuangan kepada Partai Politik di Kabupaten Magelang.
- (2) Arah Kebijakan Belanja Modal Untuk Tahun Anggaran 2021
Belanja Modal ditujukan untuk pembangunan dan pengembangan sarana dan prasarana yang terkait langsung dengan peningkatan pelayanan publik serta pertumbuhan ekonomi daerah.
- (3) Arah Belanja Tidak Terduga untuk Tahun Anggaran 2021
Belanja Tak Terduga digunakan untuk keadaan darurat termasuk keperluan mendesak yang tidak dapat diprediksi sebelumnya serta pengembalian atas kelebihan pembayaran atas penerimaan daerah tahun-tahun sebelumnya.
- (4) Arah Belanja Transfer untuk Tahun Anggaran 2021

Belanja transfer terdiri dari:

(a) Belanja Bagi Hasil

Dalam rangka pelaksanaan pasal 72 ayat (1) huruf c dan ayat (3) Undang-Undang Nomor 6 Tahun 2014 dan pasal 97 Peraturan Pemerintah Nomor 43 Tahun 2014 tentang Peraturan Pelaksanaan Undang-Undang Nomor 6 Tahun 2014 tentang Desa sebagaimana telah diubah terakhir dengan Peraturan Pemerintah Nomor 11 Tahun 2019 tentang Perubahan Kedua atas Peraturan Pemerintah.

Nomor 43 Tahun 2014 tentang Peraturan Pelaksanaan Undang-Undang Nomor 6 Tahun 2014 tentang Desa, Pemerintah Kabupaten Magelang menganggarkan belanja Bagi Hasil Pajak Daerah dan Retribusi Daerah kepada Pemerintah Desa paling sedikit 10% (sepuluh per seratus) dari rencana pajak daerah dan retribusi daerah.

(b) Belanja Bantuan Keuangan

Berpedoman pada Pasal 72 ayat (1) huruf b dan ayat (2) Undang-Undang Nomor 6 Tahun 2014 dan Pasal 95 Peraturan Pemerintah Nomor 43 Tahun 2014, sebagaimana telah diubah terakhir dengan Peraturan Pemerintah Nomor 11 Tahun 2019, Pemerintah Kabupaten Magelang menganggarkan bantuan Keuangan dengan tujuan dalam rangka memberikan manfaat bagi pemberi dan/atau penerima bantuan keuangan, untuk mengatasi kesenjangan fiskal dan membantu capaian kinerja program prioritas pemerintah daerah penerima bantuan keuangan sesuai dengan urusan pemerintahan yang menjadi kewenangan penerima bantuan.

Pemerintah Kabupaten Magelang juga menganggarkan belanja Bantuan Keuangan Kepada Desa untuk membiayai penyelenggaraan pemerintahan, pelaksanaan pembangunan, pembinaan kemasyarakatan, dan pemberdayaan masyarakat dengan mempedomani Pasal 72 ayat (1) huruf b dan ayat (2) Undang-Undang Nomor 6 Tahun 2014 dan Pasal 95 Peraturan Pemerintah Nomor 43 Tahun 2014, sebagaimana telah diubah terakhir dengan Peraturan Pemerintah Nomor 11 Tahun 2019.

c) Kebijakan Pembiayaan Daerah

Pembiayaan merupakan transaksi keuangan yang dimaksudkan untuk menutup selisih antara pendapatan dan belanja daerah. Adapun pembiayaan daerah tersebut



bersumber dari sisa lebih perhitungan anggaran tahun sebelumnya (SiLPA), pencairan dana cadangan, hasil penjualan kekayaan daerah yang dipisahkan, penerimaan pinjaman daerah, penerimaan kembali pemberian pinjaman dan penerimaan utang daerah.

Komponen pembiayaan daerah penggunaannya diarahkan untuk menutup beban hutang dan kewajiban keada pihak ketiga, dan apabila memungkinkan dapat digunakan untuk pembentukan dana cadangan, penyertaan modal kepada BUMD atau investasi daerah lainnya dalam rangka menciptakan kemandirian usaha dan pemberian pinjaman daerah. Sehingga pada akhirnya tetap diupayakan anggaran yang berimbang setelah pembiayaan.

Kebijakan terkait penerimaan dan pengeluaran pembiayaan yang diterapkan oleh Pemerintah Kabupaten Magelang adalah sebagai berikut:

(1) Kebijakan Penerimaan Pembiayaan

(a) Sisa Lebih Perhitungan Anggaran Tahun lalu (SiLPA)

Sisa lebih perhitungan anggaran tahun lalu merupakan selisih lebih antara realisasi pendapatan dan belanja yang dalam APBD induk dianggarkan berdasarkan estimasi dan didefinisikan dalam perubahan APBD yang ditetapkan dalam Peraturan Daerah tentang Laporan Pertanggungjawaban Pelaksanaan APBD tahun sebelumnya.

Sisa lebih perhitungan anggaran tahun lalu mencakup sisa dana untuk mendanai kegiatan lanjutan, hutang pihak ketiga yang belum terselesaikan, pelampauan target pendapatan daerah, penerimaan dan pengeluaran lainnya yang belum terselesaikan sampai akhir tahun anggaran.

(b) Pencairan Dana Cadangan

Pencairan dana cadangan digunakan untuk menganggarkan sejumlah dana cadangan yang akan ditransfer dari rekening dana cadangan ke rekening kas umum dalam tahun anggaran berkenaan sebagaimana ditetapkan dalam peraturan daerah tentang pembentukan dana cadangan berkenaan. Pada Kebijakan pembiayaan Tahun Anggaran 2021 ini tidak terdapat pencairan dana cadangan.

(c) Hasil Penjualan Kekayaan Daerah Yang Dipisahkan

Penerimaan hasil kekayaan daerah yang dipisahkan digunakan untuk menganggarkan hasil penjualan kekayaan daerah yang dipisahkan, dapat berupa penjualan perusahaan milik daerah (BUMD), penjualan kekayaan milik pemerintah daerah yang dikerjasamakan dengan pihak ketiga atau hasil investasi berupa penyertaan modal pemerintah daerah. Pada tahun 2021 ini, pemerintah daerah tidak berencana menjual atau melikuidasi perusahaan daerah yang dimiliki.

(d) Penerimaan Pinjaman Daerah

Dalam rangka menutup defisit anggaran, pemerintah daerah dapat melakukan pinjaman daerah, yang bersumber dari pemerintah, pemerintah daerah lain, Lembaga keuangan bank, Lembaga keuangan bukan bank, dan/atau masyarakat (obligasi).

Pinjaman daerah akan menambah kekayaan daerah yang merupakan satu kesatuan siklus pengelolaan keuangan daerah yang dimulai dari penganggaran dalam APBD. Pinjaman daerah digunakan untuk menganggarkan semua transaksi yang mengakibatkan daerah menerima sejumlah uang dari pihak lainnya (termasuk obligasi) sehingga daerah tersebut dibebani kewajiban untuk membayar Kembali. Penerimaan pinjaman daerah yang dianggarkan disesuaikan dengan rencana penarikan



pinjaman dalam thun anggaran berkenaan disesuaikan dengan perjanjian pinjaman.

(e) Penerimaan Kembali Pemberian Pinjaman

Penerimaan Kembali pemberian pinjaman digunakan untuk menganggarkan posisi penerimaan Kembali pinjaman yang telah diberikan oleh pemerintah daerah kepada masyarakat maupun badan usaha milik daerah.

Dalam Kebijakan Umum Perubahan APBD Tahun Anggaran 2020 tidak menganggarkan penerimaan Kembali pemberian pinjaman daerah.

(f) Penerimaan Piutang Daerah

Penerimaan piutang daerah digunakan untuk menganggarkan penerimaan yang bersumber dari pelunasan piutang pihak ketiga, seperti berupa penerimaan piutang daerah dari pendapatan daerah. Dalam Kebijakan Umum Perubahan APBD Tahun Anggaran 2020 tidak terdapat penerimaan piutang daerah.

(2) Kebijakan Pengeluaran Pembiayaan

(a) Pembentukan Dana Cadangan

Pembentukan dana cadangan digunakan untuk menganggarkan dana yang disisihkan untuk cadangan dalam tahun anggaran berkenaan yang akan ditransfer ke rekening dana cadangan dari rekening kas umum daerah. Jumlah yang dianggarkan dalam dana cadangan adalah sebesar dana yang ditransfer ke rekening danan cadangan sesuai dengan yang ditetapkan dalam peraturan daerah tentang pembentukan dana cadangan.

Dalam Kebijakan Umum APBD Tahun Anggaran 2021 ini tidak dianggarkan pembentukan dana cadangan.

(b) Penyertaan Modal Pemerintah Daerah

Penyertaan modal pemerintah daerah pada Kebijakan Umum Perubahan APBD Tahun Anggaran 2020 mendasari Peraturan Daerah Nomor 4 Tahun 2018 Tentang Penyertaan Modal Pemerintah Kabupaten Magelang Kepada Perseroan Terbatas Bank Pembangunan Daerah Jawa Tengah dan Peraturan Daerah Nomor 5 Tahun 2020 tentang Perubahan Kedua Atas Peraturan Daerah Kabupaten Magelang Nomor 4 Tahun 2013 Tentang Penyertaan Modal Pemerintah Daerah Pada BUMD.

Penyertaan modal merupakan dana yang disisihkan pemerintah daerah dlam rangka pelayanan atau pemberdayaan masyarakat seperti penyertaan untuk modal kerja, pembentukan dana bergulir kepada kelompok masyarakat, pemberian fasilitas kepada usaha mikro dan menengah.

(c) Pembayaran Pokok Hutang

Jumlah pembayaran pokok hutang digunakan untuk menganggarkan sejumlah dana guna melunasi pembayaran seluruh kewajiban pokok yang jatuh tempo termasuk tunggakan atas pinjaman daerah yang dilakukan dalam tahun-tahun anggaran sebelumnya, sesuai yang telah disepakai.

(d) Pemberian Pinjaman Daerah

Pemberian pinjaman digunakan untuk menganggarkan pinjaman yang diberikan kepada masyarakat atau BUMD. Berdasarkan Kebijakan Perubahan APBD Kabupaten Magelang Tahun Anggaran 2021 tidak memberikan pinjaman daerah. Kebijakan pembiayaan pada APBD Kab. Magelang Tahun Anggaran 2021 adalah sebagai berikut :

Penerimaan pembiayaan pada Kebijakan Umum APBD Tahun Anggaran 2021 berasal dari Sisa Lebih Anggaran Perhitungan Anggaran (SiLPA) Tahun Sebelumnya sebesar Rp70.366.890.668,00



Pengeluaran pembiayaan pada Kebijakan Umum APBD Tahun Anggaran 2021 sebesar Rp5.704.000.000,00.

Pengeluaran pembiayaan tersebut diarahkan untuk penyertaan modal kepada Bank Jateng.

2.c. Strategi Pencapaian

1) Strategi Pendapatan Daerah

Sesuai dengan Undang-undang Nomor 17 Tahun 2003 tentang Keuangan Negara, Undang-undang Nomor 23 Tahun 2014 tentang Pemerintah Daerah, Undang-undang Nomor 33 Tahun 2004 tentang Perimbangan Keuangan Antara Pemerintah Pusat dan Pemerintahan Daerah dan Peraturan Pemerintah Nomor 12 Tahun 2019 tentang Pengelolaan Keuangan Daerah serta lebih teknis mengacu pada Peraturan Menteri Dalam Negeri Nomor 13 Tahun 2006 sebagaimana telah diubah beberapa kali dengan Peraturan Menteri Dalam Negeri Nomor 21 Tahun 2011 tentang Perubahan Kedua Atas Permendagri Nomor 13 Tahun 2006 tentang Pedoman Pengelolaan Keuangan Daerah, APBD merupakan dasar pengelolaan keuangan daerah dalam masa 1 (satu) tahun anggaran terdiri atas pendapatan daerah, belanja daerah dan pembiayaan daerah.

Upaya-upaya pemerintah daerah dalam mencapai target Penerimaan Daerah

Upaya pencapaian target pendapatan daerah dilakukan melalui kegiatan intensifikasi dan ekstensifikasi sumber-sumber Pendapatan Asli Daerah (PAD). Intensifikasi bertujuan untuk meningkatkan penerimaan pendapatan daerah yang berasal dari objek-objek pendapatan yang ada dan menjadi kewenangan Pemerintah Kabupaten serta upaya mengoptimalkan pungutan pajak daerah, retribusi daerah dan lain-lain pendapatan yang sah. Sedangkan ekstensifikasi dilakukan untuk menggali objek-objek yang baru guna menambah penerimaan daerah sesuai dengan kewenangan daerah. Terkait dengan peningkatan kapasitas PAD dan peningkatan dana perimbangan sebagai upaya penguatan kemampuan fiskal, perlu dilakukan upaya:

- a) Peningkatan koordinasi dan komunikasi dengan pemerintah pusat maupun pemerintah provinsi untuk pengoptimalan penerimaan dana transfer dan lain-lain pendapatan daerah yang sah;
- b) Peningkatan kualitas dan kuantitas petugas atau pengelola pajak daerah;
- c) Perbaikan kualitas pemungutan dan pelayanan pajak daerah dengan perbaikan/update teknologi informasi seperti system pembayaran dan pelaporan pajak secara online (e-SPTPD, e-BPHTB, SISMIOP, e-PBB, e-MBLB, e-Retribusi) dan Host To Host e-BPHTB dengan BPN;
- d) Meningkatkan kesadaran wajib pajak dan retribusi melalui sosialisasi kepada masyarakat;
- e) Pemutakhiran omzet wajib pajak dengan memperbanyak pemasangan alat perekam transaksi usaha wajib pajak seperti tapping box, i-POS, web service;
- f) Peninjauan kembali terhadap dasar perhitungan perpajakan daerah seperti NPOP BPHTB, NJOP PBB-P2 dengan mempedomani Undang-Undang Nomor 28 Tahun 2009 Tentang Pajak Daerah dan Retribusi Daerah;
- g) Meningkatkan koordinasi dan komunikasi dengan SKPD penghasil untuk menggali potensi retribusi daerah;
- h) Meningkatkan produktivitas BUMD agar bagi hasil laba BUMD meningkat melalui penyehatan sistem manajemen serta peningkatan penyertaan modal;
- i) Pengelolaan manajemen kas yang optimal dengan memanfaatkan anggaran yang menganggur untuk diinvestasikan seperti deposito untuk meningkatkan penerimaan pendapatan dari lain-lain Pendapatan Asli Daerah Yang Sah.



Sesuai dengan Undang-Undang Nomor 17 Tahun 2003 tentang Keuangan Negara, Undang-Undang Nomor 23 Tahun 2014 tentang Pemerintah Daerah, Undang-Undang Nomor 33 Tahun 2004 tentang Perimbangan Keuangan Antara Pemerintah Pusat dan Pemerintahan Daerah dan Peraturan Pemerintah Nomor 12 Tahun 2019 tentang Pengelolaan Keuangan Daerah serta lebih teknis mengacu pada Peraturan Menteri Dalam Negeri Nomor 13 Tahun 2006 sebagaimana telah diubah beberapa kali dengan Peraturan Menteri Dalam Negeri Nomor 21 Tahun 2011 tentang Perubahan Kedua Atas Permendagri Nomor 13 Tahun 2006 tentang Pedoman Pengelolaan Keuangan Daerah, APBD merupakan dasar pengelolaan keuangan daerah dalam masa 1 (satu) tahun anggaran terdiri atas pendapatan daerah, belanja daerah dan pembiayaan daerah.

2) Strategi Belanja Daerah

Pada prinsipnya kebijakan belanja daerah berdasarkan *money follows* program dengan cara memastikan hanya program yang benar-benar bermanfaat yang dialokasikan, yang berorientasi pada pencapaian hasil dari input yang direncanakan, dengan tetap memperhatikan kewenangan Satuan Kerja Perangkat Daerah (SKPD) dalam pelaksanaan tugas pokok dan fungsinya dalam rangka meningkatkan akuntabilitas perencanaan anggaran yang menjamin efektivitas dan efisiensi pemanfaatan anggaran dengan mendasarkan pada skala prioritas program dan strategis pembangunan daerah. Kebijakan pembangunan daerah, kendala yang dihadapi, strategi dan prioritas pembangunan daerah yang disusun secara terintegrasi dengan kebijakan dan prioritas pembangunan nasional yang akan dilaksanakan di daerah sebagai berikut:

a) Urusan Wajib Pelayanan Dasar

Alokasi anggaran dalam urusan ini digunakan untuk membiayai kewajiban dalam upaya pemenuhan standar pelayanan minimal (SPM) yang berkelanjutan, yaitu sebagai berikut:

(1) Pendidikan

Program prioritas yang akan dilaksanakan adalah:

- (a) Program pendidikan sekolah dasar kegiatan diarahkan pada penyelenggaraan US-USBN SD/MI 913 sekolah, penyelenggaraan bantuan operasional sekolah (BOS) SD sejumlah 604 sekolah. jumlah sekolah yang difasilitasi pengembangan kurikulumnya 342 sekolah; jumlah guru yang dibintek kurikulum baru sebanyak 1.036 guru; jumlah sekolah model dan rujukan yang mendapat pendampingan 19 sekolah; jumlah sekolah inklusi yang mendapat pendampingan 30 sekolah; jumlah sekolah adiwiyata yang mendapat pendampingan 42 sekolah; pembinaan pendidikan karakter SD sebanyak 151 sekolah; pengembangan dan penjaminan mutu SD sejumlah 125 sekolah; peningkatan mutu sarana prasarana pendidikan SD sebanyak 180 sekolah.

Program ini diarahkan pada pencapaian indikator penurunan angka putus sekolah SD/MI sebesar 0,06%, angka melanjutkan SD/MI ke SMP/MTs sebesar 92,00%, persentase SD dengan siswa ideal sebesar 40,56%, persentase SD yang menerapkan pendidikan karakter sebesar 50,08% serta persentase SD dengan sarpras sesuai Standar Nasional Pendidikan (SNP) sebesar 73,96%.

- (b) Program pendidikan sekolah menengah pertama kegiatan diarahkan pada penyelenggaraan bantuan operasional sekolah (BOS) 27.036 siswa; jumlah sekolah model dan rujukan yang mendapat pendampingan 12



sekolah, jumlah sekolah inklusi yang mendapat pendampingan 4 sekolah, jumlah sekolah yang mendapat bantuan pendampingan program ramah anak 16 sekolah; jumlah sekolah adiwiyata yang mendapat pendampingan 8 sekolah; peningkatan mutu sarana prasarana SMP sebanyak 26 paket. Program ini diarahkan pada pencapaian indikator penurunan angka putus sekolah SMP/MTs sebesar 0,23%, angka melanjutkan SMP ke SMA/SMK/MA sebesar 80,45%, persentase SMP yang menerapkan pendidikan karakter sebanyak 53,85%, persentase SMP dengan jumlah siswa ideal sebanyak 36,72%, serta persentase SMP dengan sarpras sesuai standar nasional pendidikan (SNP) sebanyak 74,42%.

- (c) Program pendidikan anak usia dini dan pendidikan nonformal kegiatan diarahkan fasilitasi GOPTKI dan Bunda PAUD di 21 kecamatan, 46 lembaga PAUD yang difasilitasi menjadi PAUD HI, pendampingan operasional BOP PAUD untuk 800 lembaga; penyelenggaraan kejar paket A sebanyak 4 kelompok, kejar paket B sebanyak 30 kelompok dan kejar paket C sebanyak 60 kelompok; peningkatan mutu sarana prasarana untuk 50 PAUD. Program ini diarahkan pada pencapaian indikator persentase PNF terakreditasi (LKP, PKBM) sebanyak 67,39% dan persentase PAUD terakreditasi sebanyak 60,22%.
 - (d) Program pembinaan guru dan tenaga kependidikan kegiatan diarahkan pada peningkatan kompetensi guru dan tenaga pendidikan sebanyak 320 orang; pelaksanaan sertifikasi guru dan pengawas sebanyak 3.000 orang; bantuan operasional tenaga pendidik dan kependidikan sebanyak 1.662 orang. Program ini diarahkan pada pencapaian indikator persentase guru bersertifikat 92,00%, dan persentase guru yang lulus uji kompetensi guru 67,45%.
- (2) Kesehatan

Program prioritas yang akan dilaksanakan adalah:

- (a) Program pelayanan kesehatan

Kegiatan diarahkan pada pengadaan bahan dan pemeriksaan laboratorium sebanyak 3 bahan; peningkatan mutu pelayanan 54 FKTP; pelayanan kesehatan masyarakat miskin anggota BPJS; peningkatan mutu pelayanan 29 BLUD Puskesmas; program ini diarahkan pada pencapaian indikator cakupan mutu pelayanan RS 35%, cakupan mutu pelayanan laboratorium 35% dan cakupan mutu pelayanan FKTP 35%.

- (b) Program peningkatan kualitas puskesmas dan rumah sakit

Kegiatan diarahkan pada peningkatan sarana prasarana 2 puskesmas dan 4 rumah sakit daerah; program ini diarahkan pada pencapaian indikator persentase puskesmas /jejaring/jaringan/labkesmas/IFK yang memiliki sarana dan prasarana dalam kondisi baik sebesar 35%, dan persentase RS yang memiliki sarana dan prasarana dalam kondisi baik 35%.

- (c) Program pencegahan dan pengendalian penyakit

kegiatan diarahkan pada pencegahan dan penanggulangan: penyakit menular melalui desa posbindu, puskesmas yang melaksanakan pelayanan terpadu TPM, serta pelayanan deteksi dini kanker sesuai standar; pencegahan dan pengendalian penyakit DBD, malaria dan penyakit zoonosis; surveilans penyakit tidak menular, serta penanggulangan kesehatan jiwa masyarakat; program ini diarahkan pada pencapaian indikator cakupan pencegahan dan pengendalian penyakit menular 80%, cakupan pencegahan dan pengendalian penyakit tidak menular 100%, cakupan surveilans dan imunisasi 70%, pelayanan



kesehatan penderita hipertensi 100%, pelayanan kesehatan penderita diabetes mellitus 100%, pelayanan kesehatan orang dengan gangguan jiwa berat 100%, pelayanan kesehatan orang terduga TB 100%, pelayanan kesehatan orang dengan risiko terinfeksi HIV 100%, dan pelayanan kesehatan pada usia produktif 100%.

(d) Program sumber daya kesehatan

Kegiatan diarahkan pada pengadaan perbekalan kesehatan (BMHP) dan reagensia pengadaan alat kesehatan untuk perawatan kesehatan bagi penderita gangguan janin dan kehamilan, pengadaan obat dan perbekalan kesehatan sebagai upaya dalam pemenuhan ketersediaan perbekalan kesehatan dan reagensia, kebutuhan obat, serta alat kesehatan di Puskesmas. Upaya yang dilakukan untuk peningkatan sumber daya manusia dilakukan melalui peningkatan kapasitas, penilaian, pembinaan sarana dan tenaga kesehatan, pengelolaan BLUD, penyelenggaraan imunisasi serta kursus kepada penjamah makanan; program ini diarahkan pada pencapaian indikator cakupan sumber daya manusia kesehatan sebanyak 84%, dan cakupan sarana prasarana dan pembinaan sumber daya kesehatan sebanyak 88%.

(e) Program kesehatan masyarakat

kegiatan diarahkan antara lain untuk pelayanan gizi keluarga; pelayanan kesehatan ibu, anak, dan lansia guna menekan kematian ibu hamil dan anak gizi kurang/buruk, menangani ibu dan anak beresiko; program ini diarahkan pada pencapaian indikator cakupan kesehatan ibu, anak, lansia sebanyak 64%, cakupan kesehatan lingkungan, kesehatan kerja dan olahraga sebanyak 78%, cakupan pemberdayaan masyarakat dan promosi kesehatan sebanyak 62%, pelayanan kesehatan ibu hamil 100%, pelayanan kesehatan ibu bersalin 100%, pelayanan kesehatan bayi baru lahir 100%, pelayanan kesehatan balita 100%, pelayanan kesehatan pada usia pendidikan dasar 100%, dan pelayanan kesehatan pada usia lanjut 100%.

(3) Pekerjaan Umum dan Penataan Ruang

Program prioritas yang akan dilaksanakan adalah:

(a) Program peningkatan akses dan kualitas jalan

Kegiatan diarahkan pada pembangunan dan peningkatan jalan kabupaten serta pemeliharaan jalan sepanjang 748.5 km serta pemeliharaan bangunan pelengkap jalan berupa drainase, trotoar dan talud jalan melalui pemeliharaan di 6 wilayah UPT DPUPR. program ini diarahkan pada pencapaian indikator cakupan ketersediaan jalan dan bangunan pelengkap jalan sebesar 95%; persentase jalan dan bangunan pelengkap jalan dalam kondisi baik sebesar 78%;

(b) Program peningkatan layanan sumber daya air dan jaringan irigasi

Kegiatan diarahkan pada pembangunan/ peningkatan/ rehabilitasi/ pemeliharaan jaringan irigasi dengan harapan jaringan irigasi dalam kondisi baik sepanjang 598,18 meter dalam kondisi baik dan dapat mengairi sawah seluas 23.512 Ha; konservasi sumber daya air (SDA) untuk meningkatkan debit 3 mata air dan konservasi 5 mata air; pengembangan dan penguatan pengelola irigasi dan SDA untuk 15 DI; program ini diarahkan pada pencapaian indikator cakupan layanan jaringan irigasi 85%; dan cakupan layanan sumber daya air 74%;

(c) Program peningkatan dan pengembangan bangunan gedung dan AMPL kegiatan diarahkan pada Pembangunan 1 unit berupa pembangunan



- lanjutan gedung VIP dan ruang rawat inap kelas di RSDMP serta rehabilitasi bangunan gedung pemerintah di kompleks setda dan pemeliharaan ringan di beberapa gedung kantor SKPD; pembangunan sistem penyediaan air minum (SPAM). Disamping itu diarahkan untuk peningkatan dan pengembangan layanan air minum melalui pendampingan Program Pamsimas di 4 lokasi dan peningkatan dan pengembangan layanan sanitasi di beberapa desa. program ini diarahkan pada pencapaian indikator cakupan pembangunan gedung pemerintah dan publik sebesar 99%, cakupan bangunan gedung pemerintah dalam kondisi baik sebanyak 25%, cakupan layanan air minum sebesar 89%, cakupan layanan sanitasi air limbah domestik sebanyak 88%, serta persentase terbangunnya landmark sebesar 75%;
- (d) Program pengembangan sarana dan prasarana ke-PU-an
Kegiatan diarahkan pada pengadaan dan pemeliharaan sarana dan prasarana serta alat-alat laboratorium ke PU-an; program ini diarahkan pada pencapaian indikator cakupan sarana prasarana ke-PU-an sebesar 86% dan cakupan layanan jasa konstruksi sebesar 62%;
 - (e) Program pemanfaatan dan pengendalian tata ruang,
Kegiatan diarahkan pada pengadaan tanah ke-PU-an dan fasilitasi sertifikat tanah, fasilitasi penyelenggaraan, penataan, pengendalian, dan pemanfaatan ruang daerah; program ini diarahkan pada pencapaian indikator persentase rekomendasi perijinan sebesar 45%; persentase kesesuaian tata ruang sebesar 50% dan cakupan kinerja pertanahan.
- (4) Perumahan Rakyat dan Kawasan Permukiman Program prioritas yang akan dilaksanakan adalah:
- (a) Program pengembangan dan peningkatan kualitas perumahan kegiatan diarahkan pada pengembangan perumahan akibat bencana 100%, pengembangan perumahan umum, khusus dan swadaya anantara lain dengan melaksanakan fasilitasi 1.500 unit, serta fasilitasi layanan teknis *siteplan* pada proses perijinan pengembangan perumahan. program ini diarahkan pada pencapaian indikator persentase penanganan PSU perumahan sebesar 48%; persentase penanganan rumah tidak layak huni sebesar 50%; persentase fasilitasi penyediaan rumah bagi MBR sebesar 68%; persentase penyediaan dan rehabilitasi rumah korban bencana sebesar 100%; dan persentase fasilitasi penyediaan rumah bagi relokasi warga yang terdampak proyek pemerintah sebesar 100%;
 - (b) Program pengembangan dan peningkatan kualitas kawasan permukiman, kegiatan diarahkan pada penuntasan penanganan permukiman kumuh serta fasilitasi Program Kotaku dan pelaksanaan review penentuan Kawasan Kumuh di Kabupaten Magelang; program ini diarahkan pada pencapaian indikator persentase penanganan kawasan permukiman kumuh 84%; persentase pengendalian kawasan permukiman 71%; dan persentase penanganan PSU permukiman 100%.
- (5) Ketentraman dan Ketertiban Umum, serta Perlindungan Masyarakat Program prioritas yang akan dilaksanakan adalah:
- (a) Program peningkatan ketentraman dan ketertiban umum serta perlindungan masyarakat kegiatan diarahkan pada pengamanan obyek vital dan keramaian daerah sebanyak 200 kali, patroli wilayah sebanyak 252 kali dan pembinaan anggota satlinmas sebanyak 420 orang; program ini diarahkan pada pencapaian indikator persentase penertiban yang dilaksanakan 100%; persentase satlinmas yang aktif 72%; dan persentase pengamanan dan pengawalan 100%;



- (b) Program penegakan perda
Kegiatan diarahkan pada penanganan perkara pelanggaran peraturan perundang-undangan daerah sebanyak 14 kasus; program ini diarahkan pada pencapaian indikator persentase penegakan perda sebesar 95,8%;
 - (c) Program penanggulangan kebakaran
Kegiatan diarahkan pada peningkatan kesiapsiagaan penanggulangan kebakaran dengan frekuensi pelaksanaan pemadaman kebakaran dan penyelamatan sebanyak 100 kali; layanan penyelamatan dan evakuasi korban kebakaran sebanyak 400 orang; pembinaan penanggulangan kebakaran 6 lokasi; program ini diarahkan pada pencapaian indikator persentase layanan pemadaman, penyelamatan, dan evakuasi korban dan terdampak kebakaran dalam tingkat waktu tanggap sebesar 61%;
 - (d) Program penanggulangan bencana
Kegiatan diarahkan pada mitigasi bencana, pelatihan pencegahan dan mitigasi; penyediaan peralatan perlindungan dan kesiapsiagaan terhadap bencana; manajemen pusdalops PB; fasilitasi rehabilitasi dan rekonstruksi; fasilitasi dan koordinasi penilaian *post disaster need assessment* (PDNA) dan JITU PASNA; komunikasi, informasi dan edukasi rawan bencana; program ini diarahkan pada pencapaian indikator persentase pencegahan dan kesiapsiagaan terhadap bencana sebesar 41,39%; persentase pelayanan penyelamatan dan evakuasi sebesar 100%; persentase pelaksanaan rehabilitasi dan rekonstruksi sebesar 85%; dan persentase pelayanan informasi rawan bencana sebesar 36,96%;
 - (e) Program peningkatan wawasan kebangsaan dan politik masyarakat kegiatan diarahkan pada kegiatan pembinaan politik daerah dan organisasi kemasyarakatan sebanyak 6 kali; peningkatan kewaspadaan dini daerah dan fasilitasi penanganan konflik sosial, peningkatan peran dan fungsi tim kewaspadaan dini daerah, kegiatan peningkatan kesadaran bela negara, penyelenggaraan pendidikan wawasan kebangsaan dan pelestarian nilai-nilai kepahlawanan sebanyak 300 orang; program ini diarahkan pada pencapaian indikator persentase ormas yang aktif sebanyak 98%, persentase konflik sosial tertangani 100%, dan persentase kegiatan pembinaan politik 100%.
- (6) Sosial
- Program prioritas yang akan dilaksanakan adalah:
- (a) Program penanganan dan perlindungan penyandang masalah kesejahteraan sosial (PMKS)
Kegiatan diarahkan pada penanganan PMKS melalui rumah singgah sejumlah 60 orang; perlindungan dan jaminan sosial sejumlah 55.303 orang; rehabilitasi sosial sejumlah 560 orang; Program ini diarahkan pada pencapaian indikator persentase penyandang disabilitas terlantar, anak terlantar, lanjut usia terlantar, gelandangan dan pengemis yang terpenuhi kebutuhan dasarnya di luar panti 100%, persentase PMKS lainnya diluar panti yang memperoleh bantuan sosial untuk pemenuhan kebutuhan dasar 33%, persentase PMKS dan korban bencana yang mendapat perlindungan dan jaminan sosial 45%, persentase penyandang disabilitas, serta lanjut usia tidak potensial yang telah menerima jaminan social 2%, dan persentase korban bencana alam dan sosial yang terpenuhi kebutuhan dasarnya pada saat dan setelah tanggap darurat bencana kabupaten 100%;



(b) Program pemberdayaan sosial

Kegiatan diarahkan pada penanganan fakir miskin sebanyak 150 orang; pemberdayaan sosial sebanyak 30 orang; optimalisasi data kemiskinan sebanyak 12.000 KK; fasilitasi program bantuan sosial pangan sebanyak 76.945 KPM; Program ini diarahkan pada pencapaian indikator persentase PSKS dapat melaksanakan usaha kesejahteraan sosial (UKS) sebanyak 8% dan persentase fakir miskin yang divalidasi sebanyak 100%.

b) Urusan Wajib Bukan Pelayanan Dasar

(1) Tenaga Kerja

Program prioritas yang akan dilaksanakan adalah:

(a) Program pengembangan kompetensi, penempatan dan perluasan kesempatan kerja; kegiatannya diarahkan pada kegiatan pelatihan ketrampilan dan sertifikasi tenaga kerja; kegiatan penempatan tenaga kerja sejumlah 1.880 orang; penguatan sarana dan prasarana kelembagaan pelatihan; program ini diarahkan pada pencapaian indikator cakupan pengembangan kompetensi, penempatan, dan perluasan kesempatan kerja sebanyak 80%;

(b) Program pembinaan hubungan industrial dan produktivitas pekerja; kegiatannya diarahkan pada pembinaan hubungan industrial; pembinaan pengupahan; peningkatan kompetensi pekerja; program ini diarahkan pada pencapaian indikator cakupan pembinaan hubungan industrial dan produktivitas pekerja sebesar 82%.

(2) Pemberdayaan Perempuan dan Perlindungan Anak

(a) Program prioritas yang akan dilaksanakan adalah program pemberdayaan perempuan, perlindungan perempuan dan anak. Kegiatan diarahkan pada peningkatan kualitas hidup perempuan (pkhp) sebanyak 17 organisasi; penanganan terpadu korban kekerasan berbasis gender dan anak sebanyak 80 kasus.

(b) Program ini diarahkan pada pencapaian indikator persentase perempuan dalam organisasi kemasyarakatan yang mendapatkan peningkatan kapasitas pada sektor politik, hukum, ekonomi, sosial dan budaya sebanyak 45%; persentase lembaga penyedia layanan perlindungan perempuan dan anak yang memiliki SDM dan sarpras sesuai standar sebanyak 71%; persentase perempuan dan anak korban kekerasan yang dilayani sesuai standar sebanyak 100%; serta persentase kelembagaan pelayanan pemenuhan hak anak sesuai standar sebanyak 100%.

(3) Pangan

Program prioritas yang akan dilaksanakan adalah program peningkatan ketahanan pangan. Program ini diarahkan pada pencapaian indikator ketersediaan energi per kapita 2.200 kkal; ketersediaan protein per kapita 53 gram; penguatan cadangan pangan sebesar 65%; pencapaian skor pola pangan harapan (PPH) sebanyak 88 indeks; persentase pengawasan dan pembinaan keamanan pangan sebanyak 90%; penanganan daerah rawan pangan sebanyak 67%; ketersediaan informasi pasokan harga dan akses pangan di daerah sebanyak 91%; dan stabilitas harga dan pasokan pangan sebesar 93%. Kegiatan diarahkan pada pembinaan dan pengembangan kemandirian pangan; pengelolaan cadangan pangan daerah; peningkatan penganekaragaman konsumsi pangan dan pengembangan olahan pangan lokal berbasis agribisnis.



(4) Pertanian

Program prioritas yang akan dilaksanakan adalah program pemanfaatan dan pengendalian tata ruang. Kegiatan diarahkan pada fasilitasi sertifikasi tanah milik kabuptaen sebanyak 40 bidang dan pengadaan tanah ke-PU-an sebanyak 40 bidang; Program ini diarahkan pada pencapaian indikator cakupan kinerja pertanian sebesar 50%.

(5) Lingkungan Hidup

(a) Program pengendalian pencemaran kegiatan diarahkan pada pemantauan kualitas air sungai di 15 sungai dan fasilitasi pengendalian pencemaran dengan menyediakan laboratorium lingkungan yang terakreditasi.

(b) Program peningkatan kapasitas dan tata lingkungan hidup; kegiatan diarahkan pada fasilitasi pelayanan dan pengawasan dokumen lingkungan hidup untuk 1.627 usaha/kegiatan, penyusunan naskah RPPLH dan daya dukung daya tampung pendukung RPPLH dan pelaporan pelaksanaan RPPLH.

(c) Program ini diarahkan pada pencapaian indikator persentase usaha dan/atau kegiatan yang berdokumen lingkungan, persentase ketersediaan dokumen perencanaan dan pelaporan lingkungan hidup daerah, persentase kasus lingkungan dan pengaduan masyarakat terkait ijin lingkungan, PPLH, dan PUU LH yang ditangani serta persentase desa bersih sehat yang mendapat penghargaan di bidang LH;

(d) Program peningkatan kinerja pengelolaan sampah; kegiatan diarahkan pada Pengurangan sampah dengan pembinaan bank sampah dan TPS 3R. untuk penanganan sampah dengan mengoptimalkan TPSS yang ada. Penambahan 1 rumah kompos dan 6 Arm roll (DAK)

(e) Program peningkatan kinerja pengelolaan ruang terbuka hijau; kegiatan diarahkan pada pemeliharaan rutin ruang terbuka hijau publik; program konservasi sumber daya alam dan mitigasi dampak perubahan iklim, kegiatan diarahkan pada profiling mata air, pembentukan komunitas Jogo Tuk, pembinaan sekolah adiwiyata dan pembinaan program kampung iklim (PROKLIM);

(6) Administrasi Kependudukan dan Pencatatan Sipil

Program prioritas yang akan dilaksanakan adalah:

(a) Program pelayanan administrasi kependudukan; kegiatan diarahkan pada fasilitasi penerbitan perubahan identitas penduduk 81.000 lembar; fasilitasi penerbitan pindah datang dan pendataan penduduk 14.500 lembar; program ini diarahkan pada pencapaian indikator persentase penduduk yang melakukan perekaman KTP 98% dan persentase penerbitan KK 97%;

(b) Program pelayanan pencatatan sipil; kegiatan diarahkan pada pelayanan penerbitan akta kematian dan kelahiran 31.000 lembar; pelayanan penerbitan akte perceraian, perkawinan, perubahan status anak dan pewarganegaraan 350 lembar; program ini diarahkan pada pencapaian indikator persentase penerbitan akta kelahiran 92%; persentase penerbitan akta perkawinan 60% serta persentase penerbitan akta kematian 70%;

(c) Program pengelolaan informasi administrasi kependudukan (PIAK) dan pemanfaatan data; kegiatan diarahkan pada pengelolaan sistem informasi administrasi kependudukan (SIK) di 21 kecamatan; fasilitasi & evaluasi pemanfaatan data dan pengelolaan dokumen 30.500 dokumen; program ini diarahkan pada pencapaian indikator persentase



pengelolaan informasi administrasi kependudukan 75%; dan persentase pemanfaatan data 90%;

(7) Pemberdayaan Masyarakat Desa

Program prioritas yang akan dilaksanakan adalah:

- (a) Program pemberdayaan masyarakat dan desa; kegiatan diarahkan pada pembinaan dan pengembangan lembaga ekonomi pemerintah desa dan masyarakat sebanyak 140 buah; fasilitasi kegiatan teknologi tepat guna di 173 lembaga; fasilitasi pengembangan swadaya masyarakat di 6 desa; program ini diarahkan pada pencapaian indikator persentase fasilitasi TNI Manunggal Membangun Desa (TMMD); persentase pasar desa dengan pengelolaan baik; persentase BUMDES dalam strata maju, berkembang dan tumbuh; persentase TTG yang difasilitasi; persentase KP SPAMS yang berstatus mandiri; serta persentase pengembangan partisipasi dan swadaya masyarakat;
- (b) Program pembinaan pemerintahan dan kelembagaan desa; kegiatan diarahkan pada fasilitasi penegasan batas desa di 1 kecamatan; fasilitasi pengisian data informasi desa di 180 desa/kelurahan dan pendataan IDM; program ini diarahkan pada pencapaian indikator persentase pembinaan penyelenggaraan pemerintahan desa; persentase kecamatan yang selesai dipetakan batas desanya; persentase LKD (LPM, Karangtaruna, PKK, RT, RW dan POSYANDU) berprestasi; dan persentase pemutakhiran data-data desa dan kelurahan;
- (c) Program perencanaan, pengelolaan keuangan dan aset desa kegiatan diarahkan pada penguatan dan pengembangan perencanaan pembangunan desa di 367 desa; program ini diarahkan pada pencapaian indikator persentase pemenuhan perencanaan desa tepat waktu; persentase desa yang difasilitasi pengelolaan keuangannya; dan persentase desa yang akurat dan tertib administrasi pengelolaan aset desa nya;

(8) Pengendalian Penduduk dan Keluarga Berencana

Program prioritas yang akan dilaksanakan adalah:

- (a) Program keluarga berencana; kegiatan diarahkan pada jaminan pelayanan keluarga berencana sebanyak 842 orang; fasilitasi peningkatan pelayanan keluarga berencana melalui peningkatan sarana prasaran pelayanan KB sebanyak 4 unit; program ini diarahkan pada pencapaian indikator persentase peningkatan partisipasi ber-KB 2,42%; cakupan ketersediaan dan distribusi alat dan obat kontrasepsi untuk memenuhi kebutuhan masyarakat 91%; cakupan PUS yang ingin ber KB dan tidak terpenuhi (*unmet need*) 11,92%, persentase peserta KB aktif menggunakan alat kontrasepsi modern (CPR) 75,5%; serta persentase penggunaan kontrasepsi jangka panjang (MKJP) 35,37%;
- (b) Program pembangunan ketahanan keluarga
Kegiatan diarahkan pada pengendalian penduduk dan informasi keluarga; ketahanan dan kesejahteraan keluarga; program ini diarahkan pada pencapaian indikator Usia Kawin Pertama (UKP) pada 21,3 tahun, cakupan pembangunan ketahanan keluarga 56,67%; persentase anggota UPPKS dari keluarga pra sejahtera 55,89%; persentase perangkat daerah yang berperan dalam pembangunan daerah melalui kampung KB 39,6%.

(9) Perhubungan

Program prioritas yang akan dilaksanakan adalah:



- (a) Program pengembangan jaringan prasarana angkutan jalan; kegiatan diarahkan pada pengembangan dan pemeliharaan sarana dan prasarana terminal angkutan darat di 6 lokasi dan pengelolaan parkir sebanyak 250 titik. program ini diarahkan pada pencapaian indikator persentase ketersediaan prasarana angkutan jalan sebesar 85%;
 - (b) Program peningkatan pengamanan dan keselamatan lalu lintas; kegiatan diarahkan pada pengelolaan LPJU untuk pembangunan dan pemeliharaan sebanyak LPJU; pemeliharaan dan pengadaan sarana perlengkapan jalan seperti rambu, guardrail, marka jalan, zebra cross serta pemeliharaan APILL serta pengembangan pelayanan angkutan 2 trayek; program ini diarahkan pada pencapaian indikator persentase ketersediaan fasilitas perlengkapan jalan pendukung pengamanan dan keselamatan lalu lintas sebesar 69%, serta persentase masyarakat sadar keselamatan berlalu lintas sebesar 55%;
 - (c) Program peningkatan pelayanan angkutan
Kegiatan diarahkan pada uji kelayakan sarana transportasi guna keselamatan penumpang jumlah bukti lulus uji sebanyak 12.000 set serta pemeliharaan dan pengadaan alat uji kendaraan bermotor. Program ini diarahkan pada pencapaian indikator persentase layanan uji kendaraan bermotor wajib uji sebesar 91%.
- (10) Komunikasi dan Informatika
Program prioritas yang akan dilaksanakan adalah:
- (a) Program pengelolaan aplikasi informatika
Kegiatan diarahkan pada fasilitasi pengelolaan aplikasi SKPD sebanyak 8 aplikasi; penyelenggaraan ekosistem TIK di SKPD dan desa; program ini diarahkan pada pencapaian indikator persentase urusan yang terintegrasi dalam pengelolaan BIG DATA 50%, persentase layanan domain dan subdomain pemerintah 20,68% dan persentase ketersediaan dokumen perencanaan dan pelaporan kinerja pengelolaan TIK 100%
 - (b) Program pengelolaan informasi dan komunikasi publik Kegiatan diarahkan pada pengelolaan diseminasi informasi melalui media masa; fasilitasi pengelolaan layanan keterbukaan informasi publik. Program ini diarahkan pada pencapaian indikator persentase layanan website PD dan desa yang memenuhi kriteria 26,45; cakupan diseminasi informasi melalui media pertunjukan rakyat 100%, cakupan diseminasi melalui media interpersonal 100%, cakupan diseminasi informasi melalui media luar ruang 100%, persentase diseminasi informasi melalui media massa 100%, cakupan diseminasi informasi melalui media baru portal berita daerah 100%, cakupan pengembangan dan pemberdayaan kelompok informasi masyarakat di tingkat kecamatan 100%, cakupan konten literasi TIK yang ramah anak, wanita, disabilitas dan pelajar 100%;
 - (c) Persandian
Program prioritas yang akan dilaksanakan adalah program persandian; kegiatan diarahkan pada pengelolaan persandian dan telekomunikasi; program ini diarahkan pada pencapaian indikator persentase PD yang telah menggunakan sandi dalam komunikasi perangkat daerah sebesar 20%.
- (11) Koperasi dan Usaha Kecil Menengah
Program prioritas yang akan dilaksanakan adalah:
- (a) Program peningkatan kualitas kelembagaan koperasi;
Kegiatan diarahkan pada pengawasan koperasi sebanyak 55 lembaga; peningkatan kualitas kelembagaan dan daya saing koperasi 125



pengelola; peningkatan dan pengembangan jaringan kerjasama usaha koperasi sebanyak 30 koperasi; program ini diarahkan pada pencapaian indikator indeks kualitas kelembagaan koperasi 78%;

(b) Peningkatan pemberdayaan usaha mikro;

Kegiatan diarahkan pada pembinaan dan penataan pedagang kaki lima sebanyak 140 orang dan asongan sebanyak 200 orang; pengembangan kemitraan dan fasilitasi promosi produk UMKM 205 UMKM; peningkatan kapasitas SDM dan sarana prasarana bagi usaha mikro sebanyak 225 UMKM; penguatan kelembagaan, legalitas usaha dan perijinan sebanyak 30 UMKM dan pembinaan usaha menengah sebanyak 50 lembaga; penguatan ekonomi masyarakat untuk penanggulangan kemiskinan, focus pada pelatihan sebanyak 160 orang dan bantuan untuk 80 orang program ini diarahkan pada pencapaian indikator cakupan pemberdayaan usaha mikro 0,73%

(12) Penanaman Modal

Program prioritas yang akan dilaksanakan adalah:

(a) Program peningkatan dan pelayanan investasi;

Kegiatan diarahkan pada fasilitasi dan koordinasi kerjasama bidang investasi (CJIBF); penyusunan profil potensi investasi unggulan kabupaten magelang; fasilitasi promosi dan pemasaran potensi investasi; program ini diarahkan pada pencapaian indikator persentase realisasi investasi 61,20%;

(b) Program pemantauan dan pengendalian investasi;

Kegiatan diarahkan pada pengendalian, monitoring, evaluasi pelayanan perizinan dan penanganan pengaduan; pengelolaan bahan dan data informasi perizinan; program ini diarahkan pada pencapaian indikator persentase pemantauan dan pengendalian investasi 0,01%;

(c) Program pelayanan perizinan;

Kegiatan diarahkan pada fasilitasi operasional pelayanan pendaftaran perijinan sebanyak 4.000 perijinan; fasilitasi operasional pelayanan penerbitan perijinan sebanyak 4.000 perijinan; program ini diarahkan pada pencapaian indikator persentase pelayanan perizinan 1%.

(13) Kepemudaan dan Olahraga

Program prioritas yang akan dilaksanakan adalah:

(a) Program pembinaan dan peningkatan sarana prasarana olahraga; kegiatan diarahkan pada pembinaan dan pengembangan olahraga prestasi fokus pada pembinaan 595 atlet dan 200 atlet berprestasi; peningkatan sarana prasarana olahraga; pembinaan dan pengembangan olahraga rekreasi sebanyak 2.000 orang; Implementasi IPTEK dalam pembinaan olahraga 675 atlet program ini diarahkan pada pencapaian indikator pembinaan olahraga 44%;

(b) Program peningkatan peran serta pemuda dalam pembangunan; kegiatan diarahkan pada: perlindungan dan pemberdayaan lembaga pemuda; pemberdayaan dan pengembangan pemuda; program ini diarahkan pada pencapaian indikator pembinaan pemuda 59%.

(14) Statistik

Program prioritas yang akan dilaksanakan adalah program pengelolaan dan pengembangan statistik; kegiatan diarahkan pada penyusunan dokumen statistik sektoral sebanyak 9 jenis buku; koordinasi pengintegrasian data tingkat kabupaten sebanyak 60 data SKPD; program ini diarahkan untuk pencapaian indikator persentase ketersediaan data statistik sektoral sebesar



100%; dan persentase data statistik sektoral yang terintegrasi dalam sistem informasi sebesar 100%

(15) Kebudayaan

Program prioritas yang akan dilaksanakan adalah program perlindungan dan pengembangan kebudayaan; kegiatan diarahkan pada pelestarian dan aktualisasi adat budaya daerah meliputi: pembinaan kelompok adat 21 kelompok; pelestarian permainan tradisional 15 jenis; fasilitasi dan inventarisasi budaya 100 kesenian dan 13 film; perlindungan benda cagar budaya sebanyak 939 unit dan 90 jupel yang dibina; pertunjukkan seni dan budaya untuk 4 festival, 10 pertunjukkan seni, dan 6 kelompok kesenian yang dikirim. program ini diarahkan untuk pencapaian indikator persentase karya budaya yang terlayani 4,20%; persentase kelompok seni budaya yang aktif 11,59%; dan persentase benda, situs dan kawasan cagar budaya yang dilestarikan 84,13%.

(16) Perpustakaan

Program prioritas yang akan dilaksanakan adalah program pengelolaan dan pengembangan perpustakaan; kegiatan diarahkan pada pengembangan perpustakaan melalui peningkatan SDM; pengembangan kerjasama dengan 15 unit; dan akreditasi untuk 10 perpustakaan; pengembangan perpustakaan melalui penambahan judul sebanyak 550 judul dan bahan pustaka sebanyak 3.500 exemplar; program ini diarahkan untuk pencapaian indikator rasio judul koleksi bahan pustaka di perpustakaan kabupaten; angka kepuasan pemustaka; dan rasio pustakawan dan tenaga teknis perpustakaan yang mengikuti bimtek, sosialisasi dan workshop.

(17) Kearsipan

Program prioritas yang akan dilaksanakan adalah:

- (a) Program pembinaan, pengembangan dan pengawasan kearsipan kegiatan diarahkan pada pelayanan perpustakaan 90.000 orang; pengembangan perpustakaan 150 perpustakaan; penyediaan bahan pustaka 550 judul buku; program ini diarahkan untuk pencapaian indikator rasio judul koleksi bahan pustaka di perpustakaan kabupaten sebesar 0,02%; angka kepuasan pemustaka 80; rasio pustakawan dan tenaga teknis perpustakaan yang mengikuti bimtek, sosialisasi dan workshop sebanyak 56%;
- (b) Program pembinaan, pengembangan dan pengawasan kearsipan; kegiatan diarahkan pada pembinaan dan pengembangan SDM kearsipan sebanyak 120 orang; program ini diarahkan untuk pencapaian indikator persentase pencipta arsip yang tertib arsip 53%;
- (c) Program pengelolaan dan pelestarian arsip; kegiatan diarahkan pada pengolahan arsip dinamis dan statis sebanyak 16.500 berkas program ini diarahkan untuk pencapaian indikator persentase peningkatan arsip yang dikelola sebesar 6%.

c) Urusan Pilihan

1) Kelautan dan Perikanan

Program prioritas yang akan dilaksanakan adalah:

- (a) Program pengembangan budidaya perikanan, kesehatan ikan dan lingkungan. Program ini diarahkan pada pencapaian indikator cakupan pengembangan budidaya perikanan 5% dan cakupan kesehatan ikan dan lingkungan 100%. Kegiatan diarahkan pada Intensifikasi dan Ekstensifikasi Budidaya Perikanan (DBHCHT), Rehabilitasi/Pembangunan Sarana Prasarana Perikanan (DAK)



- (b) Program optimalisasi pengelolaan dan pemasaran produksi perikanan dan sistem penyuluhan. Program ini diarahkan pada pencapaian indikator cakupan optimalisasi pengelolaan dan pemasaran produksi perikanan 5%; cakupan bina kelompok pembudidaya ikan 5%; dan cakupan pengembangan kawasan budidaya perikanan air tawar 3%. Program ini diarahkan pada kegiatan : Peningkatan jaringan pemasaran/promosi perikanan; Pengembangan usaha pelayanan perikanan (PUPP).
- 2) Pariwisata
Program prioritas yang akan dilaksanakan adalah:
- (a) Program peningkatan sarana prasarana pariwisata dan industri pariwisata kegiatan diarahkan pada penataan dan pengelolaan daya tarik wisata 3 DTW dan 5 desa wisata; penataan kawasan pariwisata daya tarik wisata 2 lokasi DTW; peningkatan kapasitas SDM pelaku usaha pariwisata untuk 38 pokdarwis; penataan dan pengelolaan daya tarik wisata Ketep Pass program ini diarahkan pada pencapaian indikator sarana prasarana dan industri pariwisata dalam kondisi baik 45%;
- (b) Program pengembangan kelembagaan, pemasaran pariwisata, dan ekonomi kreatif; kegiatan diarahkan pada pembinaan kelembagaan pariwisata 50%; pemasaran dan promosi pariwisata 73%; pembinaan komunitas/ pelaku ekonomi kreatif 6 komunitas; program ini diarahkan pada pencapaian indikator cakupan pengembangan kelembagaan, pemasaran pariwisata dan ekonomi kreatif 59%.
- 3) Pertanian
Program prioritas yang akan dilaksanakan adalah:
- (a) Program peningkatan produksi pertanian/perkebunan. Program ini diarahkan untuk pencapaian indikator produktivitas padi 60 kw/ha; produktivitas kopi 9 kw/ha; produktivitas cabai 69 kw/ha; produktivitas bawang putih 61 kw/ha; produktivitas cengkeh 1 kw/ha; Kegiatan diarahkan pada Pengembangan Benih Tanaman Unggulan, Penyediaan Sarana Produksi Tanaman Hias dan Anggrek, Peningkatan Produksi, Produktivitas dan Mutu Tembakau (DBHCHT), Pengembangan Tanaman Penyegar (DBHCHT).
- (b) Program peningkatan sarana dan prasarana pertanian. Program ini diarahkan untuk pencapaian indikator cakupan ketersediaan sarana dan prasarana pertanian/perkebunan sebanyak 3,59%. Kegiatan diarahkan pada peningkatan sarana prasarana dan infrastruktur pertanian; Modernisasi dan mekanisasi pertanian.
- (c) Program pemberdayaan sumber daya manusia pertanian. Program ini diarahkan untuk pencapaian cakupan pembinaan kelembagaan tani 37%. Kegiatan diarahkan pada kegiatan Peningkatan Kelembagaan Petani Tembakau.
- (d) Program peningkatan daya saing produk pertanian. program ini diarahkan untuk pencapaian indikator persentase kerjasama/kemitraan yang terjalin sebanyak 20%. Kegiatan diarahkan pada Peningkatan Daya Saing Tanaman Semusim Perkebunan (DBHCHT), Pembinaan Kemitraan Petani Tembakau (DBHCHT), Penumbuhan Sentra Buah Lokal Mendukung Agrowisata (DBHCHT).
- (e) Program peningkatan produksi hasil peternakan. Program ini diarahkan untuk pencapaian indikator cakupan peningkatan produksi hasil



peternakan 2%; Cakupan peningkatan sarana dan prasarana peternakan 3% dan Cakupan penerapan teknologi peternakan 75%; Kegiatan diarahkan pada; Pengembangan itik Magelang; Pengembangan Sarana Prasarana Peternakan (DAK), Peningkatan Pelayanan Inseminasi Buatan.

- (f) Program pencegahan dan penanggulangan penyakit hewan. Program ini diarahkan untuk pencapaian indikator cakupan pencegahan dan penanggulangan penyakit hewan 100%. Kegiatan diarahkan pada Pencegahan dan Penanggulangan Penyakit Hewan Menular; Peningkatan Kesehatan Masyarakat Veteriner; Surveilans dan Pengujian Penyakit Hewan dan Ikan; dan Peningkatan Pelayanan Puskesmas. Pengawasan Pemotongan Hewan Qurban, Pengawasan Obat Hewan dan Pelayanan Jasa Medik, Peningkatan Pelayanan Rumah Potong Hewan.

4) Perdagangan

Program prioritas yang akan dilaksanakan adalah:

- (a) Program peningkatan dan pengembangan perdagangan; kegiatan diarahkan pada pengawasan dan pengembangan distribusi perdagangan; pengembangan kerjasama dan promosi perdagangan; pengawasan pita cukai legal dan illegal; program ini diarahkan pada pencapaian indikator pertumbuhan ekspor barang non migas 3% dan persentase disparitas harga antar pasar <10%; persentase pengawasan perdagangan sesuai dengan ketentuan 80%;
- (b) Program pemberdayaan dan penataan pasar; kegiatan diarahkan pada peningkatan sarana dan prasarana pasar focus pada rehab 3 pasar dan penyusunan 3 dokumen teknis pembangunan pasar; pemberdayaan pasar melalui pendataan pedagang pasar di 1 lokasi, penataan pedagang pasar di 3 lokasi, dan penertiban pedagang pasar di 14 lokasi; pembangunan pasar 1 unit; pengelolaan pendapatan pasar di 14 pasar daerah; program ini diarahkan pada pencapaian indikator persentase pasar rakyat dengan sarana prasarana dan pengelolaan yang baik 86%;
- (c) Program peningkatan dan pengembangan kemetrolgian; kegiatan diarahkan pada pendataan UTTP metrologi di 4 kecamatan; peningkatan pelayanan metrologi sebanyak 115 kali; peningkatan pengawasan metrologi 1.470 kali; fasilitasi penilaian metrologi 1 lokasi pasar tertib ukur; program ini diarahkan pada pencapaian indikator persentase jumlah UTTP bertanda tera sah 58%;

5) Perindustrian

Program prioritas yang akan dilaksanakan adalah program pengembangan industri; kegiatan diarahkan pada peningkatan kapasitas industri makanan minuman 190 unit; peningkatan kapasitas industri makanan minuman 50 unit; peningkatan kapasitas industri kerajinan dan aneka 100 unit; penumbuhan dan pengembangan sentra industri kecil 3 sentra; fasilitasi kepemilikan hak atas kekayaan intelektual bagi industri 60 unit; program ini diarahkan pada pencapaian indikator cakupan bina industri kecil 1%.

d) Fungsi Penunjang Urusan Pemerintahan

(1) Perencanaan

Program prioritas yang akan dilaksanakan adalah:

- (a) Program perencanaan pembangunan daerah; kegiatan diarahkan pada perencanaan umum pembangunan daerah 2 dokumen; evaluasi dokumen perencanaan pembangunan daerah 2 dokumen; pengelolaan data dan laporan pembangunan daerah 2 laporan; program ini diarahkan pada



pencapaian indikator persentase kesepakatan musrenbang yang masuk ke dalam RKPD 100%; persentase pemenuhan dokumen perencanaan pembangunan jangka panjang dan menengah daerah 100%; konsistensi penjabaran program RPJMD ke dalam RKPD 100%;

- (b) Program perencanaan pembangunan bidang tata ruang, pengembangan wilayah dan infrastruktur; kegiatan diarahkan pada; perencanaan tata ruang dan pengembangan wilayah 36 indikator; perencanaan tata ruang dan pengembangan wilayah 20 indikator; program ini diarahkan pada pencapaian indikator kinerja program bidang tata ruang pengembangan wilayah dan infrastruktur 90%;
- (c) Program perencanaan pembangunan bidang ekonomi dan sumber daya alam; kegiatan diarahkan pada perencanaan pembangunan sektor pertanian dan pangan 27 indikator; perencanaan pengembangan dunia usaha 14 indikator; program ini diarahkan pada pencapaian indikator kinerja program bidang ekonomi dan sumber daya alam 82% ;
- (d) Program perencanaan pembangunan bidang pemerintahan, sosial dan budaya kegiatan diarahkan pada perencanaan sektor pemerintahan umum 96 indikator; perencanaan sektor kesejahteraan sosial 26 indikator; perencanaan sektor pendidikan dan kebudayaan 12 indikator; perencanaan sektor akuntabilitas pemerintahan 9 indikator; program ini diarahkan pada pencapaian indikator kinerja program bidang pemerintahan, sosial, dan budaya 67,14%.

(2) Keuangan

Program prioritas yang akan dilaksanakan adalah:

- (a) Program pengelolaan pendapatan daerah kegiatan diarahkan pada pengelolaan pendapatan daerah; pendataan dan pendaftaran obyek dan subyek pajak; program ini diarahkan pada pencapaian indikator persentase kenaikan pajak 11%, persentase kenaikan retribusi 16%, persentase penyelesaian penagihan atas ketentuan pajak daerah 100%;
- (b) Program pengelolaan keuangan daerah;
Kegiatan diarahkan pada penyusunan peraturan tentang pengelolaan keuangan daerah; penyusunan rancangan peraturan daerah tentang APBD dan perubahan APBD; pengelolaan kas daerah; pengendalian perbendaharaan; penyusunan laporan keuangan pemerintah daerah dan pertanggungjawaban pelaksanaan APBD; penyusunan KUA dan PPAS; program ini diarahkan pada pencapaian indikator persentase tahapan penganggaran yang dilakukan tepat waktu 100%, persentase serapan APBD 100%, persentase penerimaan pendapatan di RKUD 100%, penerapan SAP berbasis akrual yang baik dan benar 100%;
- (c) Program pengelolaan aset daerah
Kegiatan diarahkan pada pembinaan, pengelolaan, pengawasan dan pengendalian barang milik daerah 300 orang; manajemen pengelolaan BMD 48 OPD; pengolahan data barang milik daerah 4 dokumen; program ini diarahkan pada pencapaian indikator persentase PD tertib administrasi pengelolaan BMD (Barang Milik Daerah/Aset) 100%;

(3) Kepegawaian, Pendidikan dan Pelatihan

Program prioritas yang akan dilaksanakan adalah:

- (a) Program informasi dan pengadaan pegawai;
Kegiatan diarahkan pada validasi database kepegawaian ASN 9.228 ASN; pengelolaan manajemen pengadaan dan pelayanan ASN 575 formasi; program ini diarahkan pada pencapaian indikator persentase



- kelengkapan dokumen kepegawaian dalam SIMPEG 75%, serta persentase keterisian formasi pegawai 75,10%;
- (b) Program pengembangan sumber daya aparatur;
Kegiatan diarahkan pada pengelolaan diklat dasar dan penjenjangan 350 ASN; pengembangan kompetensi kualifikasi pendidikan ASN dan sertifikasi 300 ASN; penataan ASN 240 ASN; pengembangan jabatan fungsional 750 ASN; program ini diarahkan pada pencapaian indikator persentase ASN yang lulus diklat 100%, persentase ASN yang meningkat kualifikasinya 9,70%, persentase keterisian jabatan pimpinan tinggi 82%, administrator dan pengawas serta persentase ASN yang terevaluasi kinerjanya 79%;
- (c) Program kesejahteraan dan pembinaan pegawai; kegiatan diarahkan pada fasilitasi layanan kesejahteraan dan penghargaan ASN; fasilitasi pemberhentian ASN; program ini diarahkan pada pencapaian indikator persentase pembinaan ASN 0,40% dan persentase ASN yang mendapat layanan administrasi kesejahteraan ASN 100%.
- (4) Penelitian dan Pengembangan
Program prioritas yang akan dilaksanakan adalah: program penelitian dan pengkajian daerah; Kegiatan diarahkan pada penelitian dan pengembangan pemerintahan sosial dan budaya; penelitian dan pengembangan ekonomi dan pengembangan wilayah; penelitian dan pengembangan ekonomi dan pengembangan wilayah; program ini diarahkan pada pencapaian indikator persentase pemanfaatan hasil kelitbangan dan persentase kebijakan inovasi yang diterapkan di daerah 100%.
- (5) Pengawasan
Program prioritas yang akan dilaksanakan adalah program peningkatan sistem pengawasan internal dan pengendalian pelaksanaan kebijakan KDH, kegiatan diarahkan pada pelaksanaan pengawasan internal 144 obrik; implementasi spip aada 23 dokumen; pencegahan dan pemberantasan pungutan liar 12 laporan program ini diarahkan pada pencapaian indikator persentase jumlah laporan hasil pengawasan 100%; persentase jumlah tindak lanjut yang terselesaikan 87%; persentase dokumen SPIP PD yang memadai 70%; serta angka capaian nilai aksi pencegahan korupsi 80%.
- (6) Fungsi Lainnya
Program prioritas yang akan dilaksanakan adalah:
- (a) Program pelayanan publik kecamatan, kegiatan diarahkan pada penyelenggaraan pelayanan terpadu kecamatan (PATEN); program ini diarahkan pada pencapaian indikator persentase pelayanan publik sesuai SOP dan SP;
- (b) Program peningkatan penyelenggaraan pemerintahan kecamatan kegiatan diarahkan pada peningkatan tata kelola kecamatan pemerintahan desa/kelurahan; peningkatan keberdayaan dan partisipasi masyarakat dalam membangun desa; peningkatan kualitas kesejahteraan masyarakat; dan Peningkatan Ketentraman dan Ketertiban Umum serta Wawasan Kebangsaan. Program ini diarahkan pada pencapaian indikator persentase kegiatan yang dikoordinasikan dan persentase desa yang tertib administrasi;
- (c) Program peningkatan pelayanan kedinasan DPRD kegiatan diarahkan pada penyusunan dan pembahasan produk hukum; peningkatan kapasitas DPRD; kegiatan reses DPRD; pelayanan kehumasan dan publikasi DPRD. Program ini diarahkan pada pencapaian indikator



- persentase pemenuhan fasilitasi raperda 83%; persentase pemenuhan fasilitasi kebijakan anggaran 100%; dan Persentase Pemenuhan Fasilitasi Rekomendasi DPRD 100%.
- (d) Program penataan peraturan perundang-undangan dan bantuan hukum, kegiatan diarahkan pada Perencanaan, Pengharmonisasian, Pembulatan, dan Pementapan Konsepsi serta Asistensi Pembahasan Rancangan Peraturan Daerah 23 dokumen; Penyusunan Peraturan Bupati/Peraturan Bersama Kepala Daerah, Keputusan Bupati dan Keputusan Kepala Perangkat Daerah 520 dokumen penanganan permasalahan hukum 27 kasus dan harmonisasi konsep kesepakatan bersama dan/atau perjanjian kerjasama 30 konsep; program ini diarahkan pada pencapaian indikator persentase produk hukum daerah yang disusun tepat asas 100%; persentase kesesuaian produk hukum daerah yang dikaji sesuai asas 100%; serta persentase permasalahan hukum yang didampingi 100%;
 - (e) Program perumusan dan pengendalian kebijakan pemerintahan, kegiatan diarahkan pada Peningkatan Koordinasi dan Evaluasi Pelayanan Publik Bidang Pemerintahan Umum; fasilitasi penyelenggaraan otonomi daerah dan standar pelayanan minimal (SPM); fasilitasi penyelenggaraan pemerintahan desa. Program ini diarahkan pada pencapaian indikator persentase kebijakan pemerintahan yang dijalankan 90%;
 - (f) Program perumusan dan pengendalian kebijakan kesejahteraan rakyat dan kemasyarakatan kegiatan diarahkan pada peningkatan koordinasi dan harmonisasi kebijakan kesejahteraan sosial; peningkatan koordinasi dan harmonisasi kebijakan bidang agama, pendidikan dan budaya; program ini diarahkan pada pencapaian indikator cakupan perumusan dan pengendalian kebijakan kesejahteraan rakyat dan kemasyarakatan 100%;
 - (g) Program perumusan dan pengendalian kebijakan perekonomian, kegiatan diarahkan pada pembinaan BUMD; Pelaksanaan Kegiatan Pendukung Pemberdayaan Ekonomi Masyarakat; pelaksanaan kegiatan pendukung stabilitas ekonomi masyarakat; Monitoring, Evaluasi dan Pelaporan Pelaksanaan Program DBHCHT; dan Pengendalian, Pengawasan, Monitoring dan Pelaporan Peredaran Pupuk dan LPG Bersubsidi. Program ini diarahkan pada pencapaian indikator persentase kebijakan perekonomian yang dijalankan 100%; persentase BUMD yang berkinerja baik 100%; serta persentase peningkatan sumbangan BUMD pada PAD 12%;
 - (h) Program perumusan dan pengendalian kebijakan pembangunan, kegiatan diarahkan pada Administrasi Perencanaan Pembangunan; penyusunan LKPJ; dan pengendalian, evaluasi dan pelaporan administrasi pembangunan; program ini diarahkan pada pencapaian indikator cakupan penyusunan pedoman perencanaan, pengendalian, evaluasi dan pelaporan pembangunan daerah 100%;
 - (i) program pengembangan kelembagaan, tata laksana dan peningkatan kinerja organisasi; kegiatan diarahkan pada peningkatan kesesuaian kelembagaan OPD terhadap peraturan perundangan; peningkatan kualitas pelayanan publik perangkat daerah; peningkatan kinerja organisasi perangkat daerah; dan Pengembangan Kebijakan Pendayagunaan Aparatur Daerah dan Reformasi Birokrasi. Program ini diarahkan pada pencapaian indikator persentase dokumen kelembagaan yang ditindaklanjuti 100%; persentase dokumen ketatalaksanaan yang diterapkan 100%; persentase unit pelayanan publik yang mendapat nilai



baik 100%; serta persentase dokumen evaluasi kinerja PD yang disusun tepat waktu 100%;

- (j) Program peningkatan pelayanan kedinasan kepala daerah/wakil kepala daerah; kegiatan diarahkan pada Penyediaan Jasa Peralatan dan Perlengkapan Kantor; Pengadaan Peralatan dan Perlengkapan; Rumah Jabatan; Pemeliharaan dan Rehabilitasi Rumah Jabatan; Pemeliharaan Kendaraan Dinas Jabatan; fasilitasi kegiatan kepala daerah dan wakil kepala daerah; Penyelenggaraan Rapat Dinas dan Penerimaan Tamu. Program ini diarahkan pada pencapaian indikator cakupan pelayanan kedinasan kepala daerah/wakil kepala daerah 100%;
- (k) Program peningkatan kualitas pengadaan barang/jasa; kegiatan diarahkan pada pengelolaan pengadaan barang/jasa; pengelolaan layanan pengadaan secara elektronik; pembinaan dan advokasi pengadaan barang/jasa; program ini diarahkan pada pencapaian indikator indeks kematangan UKPBJ 4 level;
- (l) Program kehumasan dan layanan keprotokolan; kegiatan diarahkan pada analisis pemberitaan, naskah pidato, dan dokumentasi; peliputan, editorial, dan publikasi; serta layanan keprotokolan program ini diarahkan pada pencapaian indikator cakupan kinerja kehumasan dan layanan keprotokolan 100%.

Dalam rangka mendukung operasional perangkat daerah, disediakan program pendukung operasional perangkat daerah, yaitu:

Program manajemen administrasi pelayanan umum, dan kepegawaian perangkat daerah; kegiatan diarahkan pada pengelolaan surat menyurat, kearsipan dan bahan pustaka; penyelenggaraan koordinasi dan konsultasi perangkat daerah; pengadaan dan pengelolaan perlengkapan dan peralatan gedung kantor, rumah dinas dan gedung pemerintah lainnya; pengadaan dan pengelolaan perlengkapan dan peralatan gedung kantor, rumah dinas dan gedung pemerintah lainnya; pemeliharaan peralatan dan perlengkapan gedung kantor, rumah dinas dan gedung pemerintah lainnya; rehabilitasi sedang/berat gedung kantor, rumah dinas dan gedung pemerintah lainnya; peningkatan kapasitas dan disiplin aparatur sipil negara;

Pandemi *Covid-19* di Kabupaten Magelang menimbulkan beberapa kerugian, antara lain:

- 1) Aktivitas kunjungan wisatawan baik domestik maupun mancanegara turun.
- 2) Industri meeting, incentive, conference & exhibition mengalami kelesuan
- 3) Pelaku usaha di sektor perhotelan dan restoran mengalami penurunan tingkat kunjungan
- 4) Sektor Manufaktur, utamanya yang selama ini mengandalkan bahan baku impor mengalami kekurangan bahan baku
- 5) Sektor transportasi umum mengalami kelesuan
- 6) Terjadi inflasi pada barang-barang pabrikan
- 7) Naiknya harga-harga bahan pokok penting
- 8) Banyak orang kehilangan pekerjaan
- 9) Timbulnya rasa curiga dan hilangnya kepercayaan terhadap orang-orang yang ada di seputaran kita atau yang baru kita kenal
- 10) Kebijakan belajar dari rumah menimbulkan beberapa kesulitan baru bagi kalangan tertentu
- 11) Rawannya resiko terkena *COVID-19* bagi masyarakat khususnya tenaga kesehatan



Kerugian-kerugian di atas membawa dampak negatif di Kabupaten Magelang, diantaranya adalah:

- 1) Pengangguran meningkat
- 2) Kemiskinan meningkat
- 3) Kesejahteraan masyarakat turun
- 4) Menurunnya kemampuan pemerintah dalam membiayai pembangunan dan penyelenggaraan pemerintahan

Kondisi ini mendorong pemerintah Kabupaten Magelang untuk menyusun kembali kebijakan pembangunan daerah yang memperhatikan dinamika pandemi ini. Kebijakan pembangunan daerah sampai ke penganggaran di tahun 2021 telah dilakukan perubahan yang difokuskan pada penanganan darurat pandemi ini melalui mekanisme *refocussing* kegiatan pada masing-masing perangkat daerah.

Upaya Pemerintah Kabupaten Magelang dalam pencegahan dan penanganan Pandemi *COVID-19* pada saat ini, dilaksanakan melalui tiga hal yaitu Penyediaan Jaring Pengaman Sosial (JPS), Penanganan Dampak Ekonomi dan Penanganan Kesehatan sebagai berikut:

- 1) Penyediaan Jaringan Pengaman Sosial/ *Social Safety Net*
 - a) Bantuan program sembako untuk penduduk yang masuk dalam Data Terpadu Kesejahteraan Sosial (DTKS)
 - b) Bantuan Sosial Tunai (BST) bagi penduduk yang masuk dalam Data Terpadu Kesejahteraan Sosial (DTKS) dan belum menerima bantuan program sembako
 - c) Bantuan Sosial Tunai bagi penduduk Non Data Terpadu Kesejahteraan Sosial (Non DTKS) berdasarkan usulan desa/ kelurahan, yang terkena dampak *Covid-19*
- 2) Penanganan Dampak Ekonomi
 - a) Pemberian sembako ataupun kompensasi penurunan omzet yang mengakibatkan penurunan pendapatan kepada UKM
 - b) Padat Karya kepada pelaku pariwisata terdampak *Covid-19* yang diusulkan oleh Disparpora Kabupaten Magelang.
 - c) Restrukturisasi dan *Reschedule* pembayaran kredit bagi UMKM di Kabupaten Magelang
 - d) Pemesanan produk alat kesehatan seperti APD, *handsanitizer*, desinfektan dan masker kain pada pelaku usaha lokal
 - e) Pembelian produk UMKM oleh Pemerintah Kabupaten Magelang yang nantinya akan dijadikan salah satu komponen barang hibah/bansos bagi warga masyarakat
 - f) Memberikan keringanan retribusi pasar kepada para pedagang
 - g) Memberikan fasilitasi dan pembinaan pemasaran *online* kepada UMKM dalam memasarkan produknya
- 3) Penanganan Kesehatan
 - a) Penyelenggaraan Surveilans Penyakit Menular dan Keracunan Makanan yang berpotensi KLB serta Penanganan Krisis Kesehatan
 - b) Pengadaan Perbekalan Kesehatan (BMHP) dan Reagensia
 - c) Pengadaan obat dan perbekalan kesehatan
 - d) Promosi Kesehatan (Melaksanakan protokol kesehatan sesuai standar yang berlaku, Cuci tangan pakai sabun, pakai masker, Sosialisasi



karakteristik virus, penyebarannya dan penularannya, *social dan physical distancing*).

Sejalan dengan kebijakan pusat dan provinsi Jawa Tengah, dengan adanya Pandemi *COVID-19*, maka pada tahun 2021 disusun skenario pemulihan pada sektor-sektor yang terdampak. Arah kebijakan yang telah disusun sebelum dan selama pandemi *Covid-19* tetap diterapkan, dengan beberapa penyesuaian yaitu pembiayaan program dan kegiatan yang akan dilaksanakan disesuaikan dengan urutan prioritas sebagai berikut:

- 1) Mendukung pemulihan akibat dampak Pandemi *COVID-19*;
- 2) Mendukung 10 (sepuluh) prioritas pembangunan Kabupaten Magelang (Dasa Cita Bupati dan Wakil Bupati).

2.d. Indikator Pencapaian Target Kinerja APBD

Dalam pelaksanaan anggaran ada indikator pencapaian target kinerja yang ditetapkan, yaitu:

Tabel 2.4. Indikator Pencapaian Target Kinerja

No	Program	Indikator Program
1	2	3
I	Urusan Pemerintahan Wajib yang berkaitan dengan Pelayanan Dasar	
a.	Pendidikan	
	Program Penunjang Urusan Pemerintahan Daerah Kabupaten/Kota	Persentase ketercapaian pelayanan umum dan kepegawaian perangkat daerah
		Persentase ketercapaian perencanaan, evaluasi kinerja OPD, dan keuangan perangkat daerah
	Program Pengelolaan Pendidikan	Angka Melanjutkan SD/MI ke SMP/MTs
	Program Pendidik Dan Tenaga Kependidikan	Persentase Guru Bersertifikat
b.	Kesehatan	
	Program Penunjang Urusan Pemerintahan Daerah Kabupaten/Kota	Persentase ketercapaian pelayanan umum dan kepegawaian perangkat daerah
		Persentase ketercapaian perencanaan, evaluasi kinerja OPD, dan keuangan perangkat daerah
	Program Pemenuhan Upaya Kesehatan Perorangan Dan Upaya Kesehatan Masyarakat	Cakupan Mutu Pelayanan FKTP
	Program Peningkatan Kapasitas Sumber Daya Manusia Kesehatan	Cakupan sumber daya manusia kesehatan
	Program Sediaan Farmasi, Alat Kesehatan Dan Makanan Minuman	Cakupan Sediaan Farmasi, Alat Kesehatan dan Makanan Minuman
	Program Pemberdayaan Masyarakat Bidang Kesehatan	Persentase Pemberdayaan Masyarakat Bidang Kesehatan
	Program Penunjang Urusan Pemerintahan Daerah Kabupaten/Kota	Persentase Standar Pelayanan Minimal (SPM) RS yang Terpenuhi
	Program Pemenuhan Upaya Kesehatan Perorangan Dan Upaya Kesehatan Masyarakat	Persentase Nilai Kepuasan Masyarakat
	Program Peningkatan Kapasitas Sumber Daya Manusia Kesehatan	Persentase Capaian Pembayaran Insentif Tenaga Kesehatan RSUD Muntilan
c.	Pekerjaan Umum Dan Penataan Ruang	
	Program Penunjang Urusan Pemerintahan Daerah Kabupaten/Kota	Persentase ketercapaian perencanaan, evaluasi kinerja OPD, dan keuangan perangkat daerah
		Persentase ketercapaian perencanaan, evaluasi kinerja OPD, dan keuangan perangkat daerah
	Program Pengelolaan Sumber Daya Air (Sda)	Cakupan layanan jaringan irigas
	Program Pengelolaan Dan Pengembangan Sistem Penyediaan Air Minum	Cakupan layanan air minum*
	Program Pengelolaan Dan Pengembangan Sistem Air Limbah	Cakupan layanan sanitasi air limbah domestik*
	Program Penataan Bangunan Gedung	Cakupan pembangunan gedung pemerintah dan publik
	Program Penyelenggaraan Jalan	Cakupan ketersediaan jalan dan bangunan pelengkap jalan
	Program Pengembangan Jasa Konstruksi	Cakupan layanan Jasa konstruksi



Catatan atas Laporan Keuangan
Untuk tahun-tahun yang berakhir pada tanggal 31 Desember 2021 dan 2020

No	Program	Indikator Program
1	2	3
	Program Penyelenggaraan Penataan Ruang	Persentase kesesuaian tata ruang
		Persentase Dokumen Rekomendasi Perijinan
d.	Perumahan Rakyat Dan Kawasan Pemukiman	
	Program Pengembangan Pemukiman	Persentase Pengendalian kawasan permukiman
	Program Penunjang Urusan Pemerintahan Daerah Kabupaten/Kota	Persentase ketercapaian perencanaan, evaluasi kinerja OPD, dan keuangan perangkat daerah
		Persentase ketercapaian pelayanan umum dan kepegawaian perangkat daerah
	Program Pengembangan Perumahan	Persentase fasilitasi penyediaan rumah bagi MBR
	Program Kawasan Permukiman	Persentase penanganan kawasan permukiman kumuh
	Program Perumahan Dan Kawasan Pemukiman Kumuh	Pengendalian kawasan permukiman
	Program Peningkatan Prasarana, Sarana Dan Utilitas Umum (Psu)	Persentase penanganan PSU Perumahan
e.	Ketentraman Dan Ketertiban Umum Serta Perlindungan Masyarakat	
	Program Pencegahan, Penanggulangan, Penyelamatan Kebakaran Dan Penyelamatan Non Kebakaran	Persentase layanan pencegahan, penyelamatan, dan evakuasi korban dan terdampak Kebakaran dalam waktu tanggap
	Program Peningkatan Ketenteraman Dan Ketertiban Umum	Persentase Penanganan Ketentraman dan Ketertiban Umum serta Perlindungan Masyarakat
	Program Penunjang Urusan Pemerintahan Daerah Kabupaten/Kota	Persentase ketercapaian pelayanan umum dan kepegawaian perangkat daerah
	Program Penunjang Urusan Pemerintahan Daerah Kabupaten/ Kota	Persentase Ketercapaian Pelayanan Umum Dan Kepegawaian Perangkat Daerah
		Persentase Ketercapaian Pelayanan Umum Dan Kepegawaian Perangkat Daerah
	Program Penanggulangan Bencana	Persentase pelayanan informasi rawan bencana
		Persentase pelayanan penyelamatan dan evakuasi
		Persentase Pencegahan dan Kesiapsiagaan Terhadap Bencana
f.	Sosial	
	Program Penunjang Urusan Pemerintah Daerah Kabupaten/Kota	Persentase ketercapaian perencanaan, evaluasi kinerja OPD, dan Keuangan perangkat Daerah
		Persentase ketercapaian perencanaan, evaluasi kinerja OPD, dan Keuangan perangkat Daerah
	Program Pemberdayaan Sosial	Persentase PSKS dapat melaksanakan usaha kesejahteraan sosial (UKS)
	Program Rehabilitasi Sosial	Persentase Penyandang Disabilitas terlantar, Anak terlantar, Lanjut Usia terlantar, dan Gelandangan dan Pengemis yang terpenuhi kebutuhan dasarnya di luar panti **
		Persentase PMKS lainnya diluar panti yang memperoleh bantuan sosial untuk pemenuhan kebutuhan dasar*
	Program Perlindungan Dan Jaminan Sosial	Persentase Fakir Miskin yang divalidasi
	Program Penanganan Bencana	Persentase korban bencana alam dan sosial yang terpenuhi kebutuhan dasarnya pada saat dan setelah tanggap darurat bencana kabupaten
II	Urusan Pemerintahan Wajib Yang Tidak Berkaitan Dengan Pelayanan Dasar	
a.	Kebudayaan	
	Program Pengembangan Kebudayaan	Persentase Benda, situs dan Kawasan Cagar Budaya yang dilestarikan
b.	Pemberdayaan Perempuan Dan Perlindungan Anak	
	Program Pengarusutamaan Gender Dan Pemberdayaan Perempuan	Persentase perempuan dalam organisasi kemasyarakatan yang mendapatkan peningkatan kapasitas pada sektor politik, hukum, ekonomi, sosial dan budaya
	Program Perlindungan Perempuan	Persentase lembaga penyedia layanan perlindungan perempuan dan anak yang memiliki SDM dan sarpras sesuai standart
	Program Pemenuhan Hak Anak (Pha)	Persentase kelembagaan pelayanan pemenuhan hak anak sesuai standart



Catatan atas Laporan Keuangan
Untuk tahun-tahun yang berakhir pada tanggal 31 Desember 2021 dan 2020

No	Program	Indikator Program
1	2	3
	Program Perlindungan Khusus Anak	Persentase perempuan dan anak korban kekerasan yang dilayani sesuai standart
c.	Pengendalian Penduduk Dan Keluarga Berencana	
	Program Pengendalian Penduduk	Usia Kawin Pertama (UKP)
	Program Pembinaan Keluarga Berencana (Kb)	Presentase Peningkatan partisipasi ber-KB
		Presentase peserta KB aktif menggunakan alat kontrasepsi modern (CPR)*
		Cakupan ketersediaan dan distribusi alat dan obat kontrasepsi untuk memenuhi kebutuhan masyarakat
		Cakupan PUS yang ingin ber KB dan tidak terpenuhi (unmet need)*
		Presentase penggunaan kontrasepsi jangka panjang (MKJP)*
d.	Tenaga Kerja	
	Program Pelatihan Kerja Dan Produktivitas Tenaga Kerja	Cakupan Pembinaan Hubungan Industrial dan Produktivitas Pekerja
		Cakupan Pengembangan Kompetensi dan Produktifitas Tenaga Kerja
	Program Penempatan Tenaga Kerja	Cakupan pengembangan kompetensi, penempatan dan perluasan kesempatan kerja
	Program Hubungan Industrial	Cakupan Pembinaan Hubungan Industrial dan Produktivitas Pekerja
	Program Penunjang Urusan Pemerintahan Daerah Kabupaten/Kota	Persentase ketercapaian pelayanan umum dan kepegawaian perangkat daerah
		Persentase Ketercapaian Perencanaan, Evaluasi Kinerja OPD dan Keuangan Perangkat Daerah
e.	Pangan	
	Program Peningkatan Diversifikasi Dan Ketahanan Pangan Masyarakat	Ketersediaan informasi pasokan harga dan akses pangan di daerah (%)
		Penguatan Cadangan Pangan (%)
		Ketersediaan energi per kapita (KKal)
		Ketersediaan protein per kapita (gram)
	Program Penanganan Kerawanan Pangan	Persentase daerah rentan rawan pangan (%)
	Program Pengawasan Keamanan Pangan	Persentase pengawasan dan pembinaan keamanan pangan (%)
f.	Lingkungan Hidup	
	Program Penunjang Urusan Pemerintahan Daerah Kabupaten / Kota	Persentase ketercapaian perencanaan, evaluasi kinerja OPD, dan keuangan perangkat daerah
		Persentase ketercapaian pelayanan umum dan kepegawaian perangkat daerah
	Program Pengendalian Pencemaran Dan/Atau Kerusakan Lingkungan Hidup	Persentase usaha dan/atau kegiatan mentaati persyaratan teknis pengendalian pencemaran air
	Program Pengendalian Bahan Berbahaya Dan Beracun (B3) Dan Limbah Bahan Berbahaya Dan Beracun (Limbah B3)	Proporsi limbah B3 yang dikelola sesuai peraturan perundangan (sektor industri)*
	Program Pengakuan Keberadaan Masyarakat Hukum Adat (Mah), Kearifan Lokal Dan Hak Mah Yang Terkait Dengan Pplh	Persentase mata air yang dikonservasi
	Program Perencanaan Lingkungan Hidup	Persentase ketersediaan dokumen perencanaan dan pelaporan lingkungan hidup daerah
	Program Pengelolaan Keanekaragaman Hayati (Kehati)	Persentase RTH publik yang terkelola
	Program Penanganan Pengaduan Lingkungan Hidup	Persentase kasus lingkungan dan pengaduan masyarakat terkait ijin lingkungan, PPLH, dan PUU LH yang ditangani
	Program Pembinaan Dan Pengawasan Terhadap Izin Lingkungan Dan Izin Perlindungan Dan Pengelolaan Lingkungan Hidup (Pplh)	Persentase usaha dan/atau kegiatan yang berdokumen lingkungan
	Program Peningkatan Pendidikan, Pelatihan Dan Penyuluhan Lingkungan Hidup Untuk Masyarakat	Cakupan desa/kelurahan program kampung iklim
		Persentase sekolah Adiwiyata
	Program Pengelolaan Persampahan	Persentase jumlah sampah yang tertangani



Catatan atas Laporan Keuangan
Untuk tahun-tahun yang berakhir pada tanggal 31 Desember 2021 dan 2020

No	Program	Indikator Program
1	2	3
g.	Administrasi Kependudukan Dan Cakil	
	Program Penunjang Urusan Pemerintahan Daerah Kabupaten/Kota	Persentase ketercapaian pelayanan umum dan kepegawaian perangkat daerah
		Persentase ketercapaian perencanaan, evaluasi kinerja OPD, dan keuangan perangkat daerah
	Program Pendaftaran Penduduk	Persentase Penduduk yang melakukan perekaman KTP
	Program Pencatatan Sipil	Persentase penerbitan Akta Kelahiran
	Program Pengelolaan Informasi Administrasi Kependudukan	Persentase Pemanfaatan Data
	Program Pengelolaan Profil Kependudukan	Persentase Pengelolaan Profil Kependudukan
h.	Pemberdayaan Masyarakat Desa	
	Program Penunjang Urusan Pemerintahan Daerah Kabupaten/Kota	Persentase Ketercapaian perencanaan, evaluasi kinerja OPD dan keuangan perangkat daerah
		Persentase ketercapaian pelayanan umum dan kepegawaian perangkat daerah
	Program Peningkatan Kerjasama Desa	Persentase Kerjasama Desa dan Kawasan Perdesaan
	Program Administrasi Pemerintahan Desa	Persentase Fasilitas Penyelenggaraan Pemerintahan Desa
	Program Pemberdayaan Lembaga Kemasyarakatan, Lembaga Adat Dan Masyarakat Hukum Adat	Persentase Pemberdayaan Lembaga Kemasyarakatan, Lembaga Adat dan Masyarakat Hukum Adat
i.	Perhubungan	
	Program Penunjang Urusan Pemerintahan Daerah Kabupaten/Kota	Persentase Ketercapaian Perencanaan, Evaluasi Kinerja OPD dan Keuangan Perangkat Daerah
	Program Penunjang Urusan Pemerintahan Daerah Kabupaten/Kota	Persentase Ketercapaian Pelayanan Umum dan Kepegawaian Perangkat Daerah
	Program Penyelenggaraan Lalu Lintas Dan Angkutan Jalan (LLAJ)	Persentase Ketersediaan Fasilitas Perlengkapan Jalan Pendukung Pengamanan dan Keselamatan Lalu Lintas
	Program Penyelenggaraan Lalu Lintas Dan Angkutan Jalan (LLAJ)	Persentase Ketersediaan Prasarana Angkutan Jalan
	Program Penyelenggaraan Lalu Lintas Dan Angkutan Jalan (LLAJ)	Persentase Angkutan Umum Layak Jalan
	Program Penyelenggaraan Lalu Lintas Dan Angkutan Jalan (LLAJ)	Persentase Masyarakat Sadar Bidang Keselamatan Berjalan Lintas
j.	Statistik	
	Program Penyelenggaraan Statistik Sektoral	Persentase ketersediaan data statistik sektoral
k.	Persandian	
	Program Penyelenggaraan Persandian Untuk Pengamanan Informasi	Persentase PD yang telah menggunakan sandi dalam komunikasi Perangkat Daerah
l.	Komunikasi dan Informatika	
	Program Penunjang Urusan Pemerintahan Daerah Kabupaten/Kota	Persentase ketercapaian perencanaan, evaluasi kinerja OPD, dan keuangan perangkat daerah
		Persentase ketercapaian pelayanan umum dan kepegawaian perangkat daerah
	Program Informasi Dan Komunikasi Publik	Cakupan diseminasi informasi melalui media massa
	Program Aplikasi Informatika	Cakupan PD dan Desa/Kelurahan terfasilitasi jaringan komunikasi data yang optimal dan stabil
		Persentase layanan domain dan subdomain pemerintah
m.	Koperasi, Usaha Kecil dan Menengah	
	Program Penunjang Urusan Pemerintahan Daerah Kabupaten/Kota	Cakupan pelayanan umum
		Persentase ketercapaian pelayanan umum dan kepegawaian Perangkat Daerah
		Persentase ketercapaian pelayanan umum dan kepegawaian Perangkat Daerah
	Program Pemberdayaan Dan Perlindungan Koperasi	Persentase peningkatan kerjasama antar koperasi dan lembaga lain
	Program Pendidikan Dan Latihan Perkoperasian	Persentase pengelola koperasi yang meningkat kapasitasnya
	Program Pengawasan Dan Pemeriksaan Koperasi	Cakupan peningkatan kualitas kelembagaan koperasi



Catatan atas Laporan Keuangan
Untuk tahun-tahun yang berakhir pada tanggal 31 Desember 2021 dan 2020

No	Program	Indikator Program
1	2	3
	Program Pemberdayaan Usaha Menengah, Usaha Kecil, Dan Usaha Mikro (Umk)	Cakupan pemberdayaan usaha mikro
		Cakupan pemberdayaan usaha mikro
n.	Penanaman Modal	
	Program Pengendalian Pelaksanaan Penanaman Modal	Persentase pemantauan dan pengendalian investasi
	Program Pengelolaan Data Dan Sistem Informasi Penanaman Modal	Persentase realisasi investasi
	Program Penunjang Urusan Pemerintahan Daerah Kabupaten/Kota	Persentase ketercapaian pelayanan umum dan kepegawaian perangkat daerah
		Persentase ketercapaian perencanaan, evaluasi kinerja OPD dan keuangan perangkat daerah
	Program Pelayanan Penanaman Modal	Persentase pelayanan perizinan
o.	Kepemudaan dan Olah Raga	
	Program Penunjang Urusan Pemerintahan Daerah Kabupaten/Kota	Persentase ketercapaian perencanaan, evaluasi kinerja OPD, dan keuangan perangkat daerah
		Persentase ketercapaian pelayanan umum dan kepegawaian perangkat daerah
	Program Pengembangan Kapasitas Daya Saing Kepemudaan	Cakupan pembinaan pemuda
	Program Pengembangan Kapasitas Daya Saing Keolahragaan	Cakupan pembinaan olahraga
	Program Pengembangan Kapasitas Kepramukaan	Cakupan pembinaan kepramukaan
p.	Perpustakaan	
	Program Penunjang Urusan Pemerintahan Daerah Kabupaten/Kota	Persentase ketercapaian pelayanan umum dan kepegawaian perangkat daerah
		Persentase ketercapaian perencanaan, evaluasi kinerja OPD, dan keuangan perangkat daerah
	Program Pembinaan Perpustakaan	Rasio judul koleksi bahan pustaka di Perpustakaan Kabupaten
		Angka kepuasan pemustaka
		Rasio Pustakawan dan Tenaga Teknis perpustakaan yang mengikuti bimtek sosialisai dan workshop
q.	Kearsipan	
	Program Pengelolaan Arsip	Persentase Pengelolaan Arsip
		Persentase pencipta arsip yang tertib arsip
r.	Perindustrian	
	Program Perencanaan Dan Pembangunan Industri	Cakupan Bina Industri Kecil
s.	Transmigrasi	
	Program Pembangunan Kawasan Transmigrasi	Cakupan Pembinaan Transmigrasi
t.	Pertanian	
	Program Penunjang Urusan Pemerintahan Daerah Kabupaten/Kota	Persentase ketercapaian pelayanan umum dan kepegawaian perangkat daerah (%)
		Persentase ketercapaian perencanaan, evaluasi kinerja OPD, dan keuangan perangkat daerah (%)
	Program Penyediaan Dan Pengembangan Sarana Pertanian	Cakupan penyediaan dan pengembangan sarana pertanian
		Produktivitas Padi (Kw/ha)
		Produktivitas Jagung (Kw/ha)
		Produktivitas Kopi (Kw/ha)
		Produktivitas Cabai (Kw/ha)
		Produktivitas Bawang Putih (Kw/ha)
		Produktivitas Cengkeh (Kw/ha)
		Produktivitas Kelapa Dalam (Kw/ha)
		Produktivitas Salak (Kw/pohon)
		Produktivitas Jeruk (Kw/pohon)
		Produktivitas Kelengkeng (Kw/pohon)
	Program Penyediaan Dan Pengembangan Prasarana Pertanian	Cakupan ketersediaan sarana dan prasarana pertanian/perkebunan (%)
	Program Pengendalian Dan Penanggulangan Bencana Pertanian	Cakupan pengendalian dan penanggulangan bencana pertanian (%)
	Program Perizinan Usaha Pertanian	Cakupan perizinan usaha pertanian (%)



Catatan atas Laporan Keuangan
Untuk tahun-tahun yang berakhir pada tanggal 31 Desember 2021 dan 2020

No	Program	Indikator Program
1	2	3
	Program Penyuluhan Pertanian	Cakupan Pembinaan Kelompok Tani (%)
u.	Perdagangan	
	Program Peningkatan Sarana Distribusi Perdagangan	Persentase pasar rakyat dengan sarana prasarana dan pengelolaan yang baik
	Program Perizinan Dan Pendaftaran Perusahaan	Cakupan Pelayanan Perdagangan
	Program Stabilisasi Harga Barang Kebutuhan Pokok Dan Barang Penting	fluktuasi harga bapak (10 komoditas):beras,minyak goreng,gula pasir, cabe merah keriting, cabe rawit merah,daging sapi,daging ayam ras,telur ayam ras,bawang merah,terigu
	Program Standardisasi Dan Perlindungan Konsumen	Persentase UTPP bertanda tera sah
v.	Pariwisata	
	Program Peningkatan Daya Tarik Destinasi Pariwisata	Cakupan peningkatan sarana prasarana Daya Tarik Wisata dan industri pariwisata dalam kondisi baik
	Program Pemasaran Pariwisata	Cakupan promosi/ pemasaran pariwisata
	Program Pengembangan Ekonomi Kreatif Melalui Pemanfaatan Dan Perlindungan Hak Kekayaan Intelektual	Cakupan pemberdayaan masyarakat dalam pengembangan pariwisata
	Program Pengembangan Sumber Daya Pariwisata Dan Ekonomi Kreatif	Cakupan Pengembangan Kelembagaan, Pemasaran Pariwisata dan ekonomi kreatif
III	Urusan Pemerintahan Pilihan	
a.	Kelautan dan Perikanan	
	Program Pengendalian Kesehatan Hewan Dan Kesehatan Masyarakat Veteriner	Cakupan pencegahan dan penanggulangan penyakit hewan
	Program Penunjang Urusan Pemerintahan Daerah Kabupaten/Kota	Persentase ketercapaian pelayanan umum dan kepegawaian perangkat daerah
		Presentase ketercapaian perencanaan, evaluasi kinerja OPD, dan keuangan perangkat daerah
	Program Pengelolaan Perikanan Budidaya	Cakupan bina kelompok pembudidaya ikan
		Cakupan kesehatan ikan dan lingkungan
		Cakupan pengembangan budidaya perikanan
		Cakupan pengembangan kawasan budidaya perikanan air tawar
	Program Pengolahan Dan Pemasaran Hasil Perikanan	Cakupan optimalisasi pengelolaan dan pemasaran produksi perikanan
	Program Penyediaan Dan Pengembangan Sarana Pertanian	Cakupan peningkatan produksi hasil peternakan
	Program Penyediaan Dan Pengembangan Prasarana Pertanian	Cakupan peningkatan prasarana peternakan
	Program Perizinan Usaha Pertanian	Cakupan peningkatan pemasaran hasil produksi peternakan
IV	Unsur Pendukung	
a.	Administrasi Pemerintahan	
	Program Penunjang Urusan Pemerintahan Daerah Kabupaten/Kota	Persentase ketercapaian perencanaan, evaluasi kinerja OPD, dan keuangan perangkat daerah
	Program Pemerintahan Dan Kesejahteraan Rakyat	Cakupan Perumusan dan Pengendalian Kebijakan Kesejahteraan Rakyat dan Kemasyarakatan
		Penunjang Urusan Pemerintahan
		Persentase ketercapaian penataan organisasi
		Penunjang Urusan Pemerintahan
		Persentase ketercapaian pelayanan umum dan kepegawaian perangkat daerah
	Program Penunjang Urusan Pemerintah Daerah	Persentase ketercapaian pelayanan umum dan kepegawaian perangkat daerah
	Program Pemerintahan Dan Kesejahteraan Rakyat	Persentase Produk Hukum Daerah disusun tepat asas
		Persentase Produk Hukum Daerah yang dikaji sesuai asas
		Persentase Permasalahan Hukum yang didampingi
	Program Perumusan Dan Pengendalian Kebijakan Perekonomian	Presentase BUMD yang berkinerja baik
		Presentase kebijakan perekonomian yang dijalankan



Catatan atas Laporan Keuangan
Untuk tahun-tahun yang berakhir pada tanggal 31 Desember 2021 dan 2020

No	Program	Indikator Program
1	2	3
		Presentase peningkatan sumbangan BUMD pada PAD
	Program Urusan Pemerintahan Fungsi Penunjang Administrasi Pemerintahan	Prosentase Ketercapaian Pelayanan Umum dan Kepegawaian Perangkat Daerah
	Program Penunjang Urusan Pemerintahan Daerah Kabupaten/Kota	Persentase ketercapaian pelayanan umum dan kepegawaian perangkat daerah
		Persentase ketercapaian perencanaan, evaluasi kinerja OPD, dan keuangan perangkat daerah
	Program Perekonomian Dan Pembangunan	Cakupan penyusunan pedoman perencanaan, pengendalian, evaluasi dan pelaporan pembangunan daerah
	Program Pengelolaan Barang Milik Daerah	Persentase PD tertib administrasi pengelolaan BMD (Barang Milik Daerah)
	Program Pemerintahan Dan Kesejahteraan Rakyat	Cakupan Pelaksanaan Kebijakan Kesejahteraan Rakyat
	Program Penunjang Urusan Pemerintahan Daerah Kabupaten/Kota	Persentase ketercapaian pelayanan umum dan kepegawaian perangkat daerah
	Program Penunjang Urusan Pemerintahan Daerah Kabupaten / Kota	Cakupan Kinerja layanan Keprotokolan dan Komunikasi Pimpinan
		Persentase Ketercapaian Pelayanan Umum dan Kepegawaian Perangkat Daerah
		Persentase Ketercapaian Perencanaan, Evaluasi Kinerja OPD, dan Keuangan Perangkat Daerah
	Program Penunjang Urusan Pemerintahan Daerah Kabupaten/Kota	prosentase ketercapaian pelayanan umum dan kepegawaian perangkat daerah
	Program Perekonomian Dan Pembangunan	Indeks Kematangan UKPBJ
	Program Penunjang Urusan Pemerintahan Daerah Kabupaten/Kota	Persentase ketercapaian perencanaan, evaluasi, kinerja dan keuangan perangkat daerah
		Persentase ketercapaian pelayanan umum, dan kepegawaian perangkat daerah
	Program Dukungan Pelaksanaan Tugas Dan Fungsi DPRD	Persentase fasilitasi penyerapan dan penghimpunan aspirasi masyarakat
		Persentase pemenuhan fasilitasi kebijakan anggaran
		Persentase pemenuhan fasilitasi pelaksanaan pengawasan kode etik DPRD
		Persentase pemenuhan fasilitasi Raperda
		Persentase pemenuhan fasilitasi rekomendasi DPRD
		Persentase pemenuhan fasilitasi tugas DPRD
V	Urusan Penunjang	
a.	Perencanaan	
	Program Penunjang Urusan Pemerintahan Daerah Kabupaten/Kota	Persentase ketercapaian perencanaan, evaluasi kinerja OPD, dan keuangan perangkat daerah
		Persentase ketercapaian pelayanan umum dan kepegawaian perangkat daerah
	Program Perencanaan, Pengendalian Dan Evaluasi Pembangunan Daerah	Konsistensi penjabaran program RPJMD ke dalam RKPD
	Program Koordinasi Dan Sinkronisasi Perencanaan Pembangunan Daerah	Cakupan ketercapaian indikator kinerja program bidang pemerintahan, sosial, dan budaya
		Cakupan ketercapaian indikator kinerja program bidang ekonomi dan sumber daya alam
		Cakupan ketercapaian indikator kinerja program bidang tata ruang pengembangan wilayah dan infrastruktur
b.	Penelitian dan Pengembangan	
	Program Penelitian Dan Pengembangan Daerah	Persentase pemanfaatan hasil kelitbangan
		Persentase Kebijakan inovasi yang diterapkan di daerah
c.	Keuangan	
	Program Penunjang Urusan Pemerintah Daerah Kabupaten/Kota	Persentase ketercapaian pelayanan umum dan kepegawaian perangkat daerah
		Persentase ketercapaian perencanaan, evaluasi kinerja OPD, dan keuangan perangkat daerah
	Program Pengelolaan Keuangan Daerah	Persentase tahapan penganggaran yang dilakukan tepat waktu
		Persentase serapan APBD



Catatan atas Laporan Keuangan
Untuk tahun-tahun yang berakhir pada tanggal 31 Desember 2021 dan 2020

No	Program	Indikator Program
1	2	3
		Persentase penerimaan pendapatan di RKUD
		Penerapan SAP berbasis akrual yang baik dan benar
	Program Pengelolaan Barang Milik Daerah	Persentase PD tertib administrasi pengelolaan BMD (Barang Milik Daerah/Aset)
	Program Pengelolaan Pendapatan Daerah	Persentase kenaikan pajak
		Persentase kenaikan retribusi
		Persentase penyelesaian penagihan atas ketetapan pajak daerah
d.	Kepegawaian	
	Program Penunjang Urusan Pemerintahan Daerah Kabupaten/Kota	Persentase ketercapaian pelayanan umum dan kepegawaian perangkat daerah
		Persentase ketercapaian perencanaan, evaluasi kinerja OPD dan keuangan perangkat daerah
	Program Kepegawaian Daerah	Persentase kelengkapan dokumen kepegawaian dalam SIMPEG
		Persentase keterisian Jabatan Pimpinan Tertinggi, Administrator dan Pengawas
		Persentase ASN yang meningkatkan kualifikasinya
		Persentase ASN yang terevaluasi kerjanya
VI	Unsur Pengawas	
a.	Pengawasan	
	Program Penunjang Urusan Pemerintahan Daerah Kabupaten/Kota	Persentase ketercapaian pelayanan umum dan kepegawaian perangkat daerah
		Persentase ketercapaian perencanaan, evaluasi kinerja OPD dan keuangan daerah
	Program Penyelenggaraan Pengawasan	Persentase Laporan Hasil Pengawasan
	Program Perumusan Kebijakan, Pendampingan Dan Asistensi	Laporan Hasil Pengawasan
VII	Unsur Kewilayahan	
a.	Kewilayahan	
	Program Penunjang Urusan Pemerintahan Daerah Kabupaten/ Kota	Persentase Ketercapaian Pelayanan Umum dan Kepegawaian Perangkat Daerah
	Program Penyelenggaraan Pemerintahan Dan Pelayanan Publik	Persentase Pelayanan Publik Sesuai SOP dan SP
		Persentase Pelayanan Publik Sesuai SOP dan SP
	Program Pemberdayaan Masyarakat Desa Dan Kelurahan	Persentase Desa yang Tertib Administrasi
	Program Koordinasi Ketenteraman Dan Ketertiban Umum	Persentase kegiatan yang dikoordinasikan
	Program Pembinaan Dan Pengawasan Pemerintahan Desa	Persentase Desa yang Tertib Administrasi
VIII	Unsur Pemerintahan Umum	
a.	Pemerintahan Umum	
	Program Pemberdayaan Dan Pengawasan Organisasi Kemasyarakatan	Persentase Ormas Yang Aktif
	Program Penguatan Ideologi Pancasila Dan Karakter Kebangsaan	Persentase Masyarakat Yang Aktif Dalam Kegiatan Wawasan Kebangsaan
	Program Peningkatan Peran Partai Politik Dan Lembaga Pendidikan Melalui Pendidikan Politik Dan Pengembangan Etika Serta Budaya Politik	Persentase Kegiatan Pembinaan Politik
	Program Penunjang Urusan Pemerintah Daerah Kabupaten/Kota	Cakupan Manajemen Administrasi Pelayanan Umum dan Kepegawaian Perangkat Daerah



BAB III

IKHTISAR PENCAPAIAN KINERJA KEUANGAN

Ikhtisar realisasi pencapaian target kinerja APBD Kabupaten Magelang menurut urusan pemerintahan daerah disajikan dalam bentuk tabel sebagai berikut:

3.a. Pendapatan

Realisasi pencapaian kinerja Pendapatan Kabupaten Magelang sebesar Rp2.469.754.315.099,00 dari target sebesar Rp2.473.803.009.514,00 yang meliputi Urusan Wajib Pelayanan Dasar, Urusan Wajib Bukan Pelayanan Dasar, Urusan Pilihan, Urusan Pendukung, Urusan Penunjang, Urusan Pengawas, Urusan Kewilayahan Dan Urusan Pemerintahan Umum. Untuk lebih jelasnya dapat digambarkan dalam tabel berikut :

Tabel 3.1. Realisasi Pencapaian Target Kinerja APBD Kabupaten Magelang
Urusan Pemerintahan Daerah – Pendapatan

Kode	Urusan Pemerintahan Daerah	Tahun 2021			Realisasi Tahun 2020 (Audited) (Rp)
		Anggaran Setelah Perubahan (Rp)	Realisasi (Rp)	%	
1	2	3	4	5=4/3	6
1	Urusan Pemerintahan Wajib yang berkaitan dengan Pelayanan Dasar	193.493.016.309,00	190.177.283.899,00	98,29	149.295.168.927,00
2	Urusan Pemerintahan Wajib yang tidak berkaitan dengan Pelayanan Dasar	13.507.696.000,00	19.144.082.343,00	141,73	9.817.539.924,00
3	Urusan Pemerintahan Pilihan	715.000.000,00	711.592.800,00	99,52	653.931.556,00
4	Unsur Pendukung	3.000.000,00	4.350.000,00	145,00	0,00
5	Urusan Penunjang	2.265.965.527.928,00	2.259.596.541.280,00	99,72	2.220.691.040.197,00
6	Unsur Pengawas	0,00	0,00	0,00	0,00
7	Unsur Kewilayahan	118.769.277,00	120.464.777,00	101,43	0,00
8	Unsur Pemerintahan Umum	0,00	0,00	0,00	0,00
	Jumlah	2.473.803.009.514,00	2.469.754.315.099,00	99,84	2.380.457.680.604,00

Realisasi pencapaian target kinerja per SKPD dapat dilihat pada **Lampiran 3.1**.

3.b. Belanja

Realisasi pencapaian kinerja Belanja Kabupaten Magelang sebesar Rp2.413.163.788.892,00 dari anggaran sebesar Rp2.745.790.865.616,00 yang meliputi Urusan Wajib Pelayanan Dasar, Urusan Wajib Bukan Pelayanan Dasar, Urusan Pilihan, Urusan Pendukung, Urusan Penunjang, Urusan Pengawas, Urusan Kewilayahan Dan Urusan Pemerintahan Umum. Untuk lebih jelasnya dapat digambarkan dalam tabel berikut :

Tabel 3.2. Realisasi Pencapaian Target Kinerja APBD Kabupaten Magelang
Urusan Pemerintahan Daerah – Belanja

Kode	Urusan Pemerintahan Daerah	Tahun 2021			Realisasi Tahun 2020 (Audited) (Rp)
		Anggaran Setelah Perubahan (Rp)	Realisasi (Rp)	%	
1	2	3	4	5=4/3	6
1	Urusan Pemerintahan Wajib yang berkaitan dengan Pelayanan Dasar	1.517.422.361.673,00	1.315.595.130.079,00	86,70	1.188.096.734.305,00
2	Urusan Pemerintahan Wajib	195.357.129.629,00	178.563.233.579,00	91,40	126.482.205.044,00



Catatan atas Laporan Keuangan
Untuk tahun-tahun yang berakhir pada tanggal 31 Desember 2021 dan 2020

Kode	Urusan Pemerintahan Daerah	Tahun 2021			Realisasi Tahun 2020 (Audited) (Rp)
		Anggaran Setelah Perubahan (Rp)	Realisasi (Rp)	%	
	yang tidak berkaitan dengan Pelayanan Dasar				
3	Urusan Pemerintahan Pilihan	11.302.069.444,00	10.933.620.481,00	96,74	28.893.087.592,00
4	Unsur Pendukung	98.427.983.250,00	91.683.701.782,00	93,15	0,00
5	Urusan Penunjang	862.142.838.181,00	761.716.124.685,00	88,35	960.903.890.220,00
6	Unsur Pengawas	6.079.827.780,00	5.720.434.344,00	94,09	0,00
7	Unsur Kewilayahan	49.882.222.594,00	44.157.180.268,00	88,52	0,00
8	Unsur Pemerintahan Umum	5.176.433.065,00	4.794.363.674,00	92,62	0,00
	JUMLAH	2.745.790.865.616,00	2.413.163.788.892,00	87,89	2.304.375.917.161,00

Realisasi pencapaian target kinerja per SKPD dapat dilihat pada **Lampiran 3.2**



BAB IV

KEBIJAKAN AKUNTANSI

Dalam rangka memenuhi ketentuan Undang-Undang Nomor 17 Tahun 2003 tentang Keuangan Negara dan Peraturan Menteri Dalam Negeri Nomor 77 Tahun 2020 tentang Pedoman Teknis Pengelolaan Keuangan Daerah, Pemerintah Kabupaten Magelang telah menetapkan Peraturan Bupati Magelang Nomor 31 Tahun 2021 tentang Perubahan atas Peraturan Bupati Nomor 53 Tahun 2020 tentang Kebijakan Akuntansi Pemerintah Daerah Kabupaten Magelang yang terdiri atas prinsip-prinsip, dasar-dasar, konvensi-konvensi, aturan-aturan, dan praktik-praktik spesifik yang dipilih oleh Pemerintah Kabupaten Magelang dalam penyusunan dan penyajian laporan keuangan.

4.a Entitas Akuntansi/Entitas Pelaporan Keuangan Daerah

Entitas pelaporan wajib menyampaikan laporan pertanggungjawaban berupa laporan keuangan. Entitas pelaporan keuangan daerah (*reporting entity*) dalam laporan keuangan ini adalah Pemerintah Kabupaten Magelang yang terdiri atas 48 entitas akuntansi atau Satuan Kerja Perangkat Daerah berdasarkan Peraturan Daerah Nomor 10 Tahun 2020 tentang Perubahan atas Peraturan Daerah Nomor 19 Tahun 2016. Entitas akuntansi adalah unit pemerintahan pengguna anggaran/pengguna barang dan oleh karenanya wajib menyelenggarakan akuntansi dan menyusun laporan keuangan untuk digabungkan pada entitas pelaporan. Dengan demikian laporan keuangan Pemerintah Kabupaten Magelang merupakan laporan keuangan yang terkonsolidasi dari 48 SKPD sebagai berikut:

1	Dinas Pendidikan dan Kebudayaan	25	Badan Kepegawaian , Pendidikan dan Pelatihan Daerah
2	Dinas Kesehatan	26	Inspektorat
3	RSUD Muntilan	27	Kecamatan Salaman
4	Dinas Pekerjaan Umum dan Penataan Ruang	28	Kecamatan Borobudur
5	Dinas Perumahan Rakyat dan Kawasan Pemukiman	29	Kecamatan Ngluwar
6	Satuan Polisi Pamong Praja dan Penanggulangan Kebakaran	30	Kecamatan Salam
7	Badan Penanggulangan Bencana Daerah	31	Kecamatan Srumbung
8	Dinas Sosial Pengendalian Penduduk, Keluarga Berencana, Pemberdayaan Perempuan dan Perlindungan Anak.	32	Kecamatan Dukun
9	Dinas Perindustrian dan Tenaga Kerja	33	Kecamatan Sawangan
10	Dinas Pertanian dan Pangan	34	Kecamatan Muntilan
11	Dinas Lingkungan Hidup	35	Kecamatan Mungkid
12	Dinas Kependudukan dan Pencatatan Sipil	36	Kecamatan Mertoyudan
13	Dinas Pemberdayaan Masyarakat Desa	37	Kecamatan Tempuran
14	Dinas Perhubungan	38	Kecamatan Kajoran
15	Dinas Komunkasi dan Informasi	39	Kecamatan Kaliangkrik
16	Dinas Perdagangan Koperasi ,Usaha Kecil dan Menengah	40	Kecamatan Bandongan
17	Dinas Penanaman Modal dan Pelayanan Terpadu Satu Pintu	41	Kecamatan Candimulyo
18	Dinas Pariwisata , Kepemudaan dan Olah Raga	42	Kecamatan Pakis



19	Dinas Perpustakaan dan Kearsipan	43	Kecamatan Ngablak
20	Dinas Peternakan dan Perikanan	44	Kecamatan Grabag
21	Sekretariat Daerah	45	Kecamatan Tegalrejo
22	Sekretariat Dewan Perwakilan Daerah	46	Kecamatan Secang
23	Badan Perencanaan Pembangunan, Penelitian dan Pengembangan Daerah	47	Kecamatan Windusari
24	Badan Pendapatan Pengelolaan Keuangan dan Aset Daerah	48	Kesatuan Bangsa dan Politik

4.b Prinsip Akuntansi Desentralisasi

Tanggung jawab pengelolaan keuangan daerah didelegasikan dari Pemerintah Daerah sebagai entitas pelaporan kepada masing-masing Satuan Kerja Perangkat Daerah sebagai entitas akuntansi.

4.c Basis Akuntansi Yang Mendasari Penyusunan Laporan Keuangan

Sebagaimana Peraturan Pemerintah Nomor 71 Tahun 2010 tentang Standar Akuntansi Pemerintahan, dalam Lampiran I.02, PSAP 01 Penyajian Laporan Keuangan, pada paragraf 5 dan paragraf 7 adalah sebagai berikut:

Paragraf 5 : *“Basis Akuntansi yang digunakan dalam laporan keuangan pemerintah yaitu basis akrual”.*

Paragraf 7 : *“Entitas pelaporan yang menyelenggarakan akuntansi berbasis akrual, menyajikan laporan Realisasi Anggaran berdasarkan basis yang ditetapkan dalam peraturan perundang-undangan tentang anggaran”.*

Sehingga basis akuntansi yang digunakan dalam laporan keuangan Pemerintah Kabupaten Magelang adalah basis kas untuk pengakuan pendapatan-LRA, belanja, transfer dan pembiayaan dalam Laporan Realisasi Anggaran dan **basis akrual** untuk pengakuan pendapatan-LO, beban dan pos-pos luar biasa dalam Laporan Operasional dan aset, kewajiban, dan ekuitas dalam Neraca.

Basis kas untuk Laporan Realisasi Anggaran berarti bahwa pendapatan-LRA diakui pada saat kas diterima oleh bendahara penerimaan sebagai pendapatan daerah dan hingga tanggal pelaporan belum disetorkan ke RKUD, dengan ketentuan bendahara penerimaan tersebut merupakan bagian dari BUD. belanja serta transfer diakui pada saat kas dikeluarkan dari Rekening Kas Umum Daerah atau entitas pelaporan. Penentuan sisa pembiayaan anggaran baik lebih ataupun kurang untuk setiap periode tergantung pada selisih realisasi penerimaan dan pengeluaran.

Basis akrual untuk laporan operasional bahwa pendapatan-LO diakui pada saat hak untuk memperoleh pendapatan telah terpenuhi walaupun kas belum diterima di Rekening Kas Umum Daerah atau Bendahara Penerimaan dan beban diakui pada saat kewajiban yang mengakibatkan penurunan nilai kekayaan bersih telah terpenuhi walaupun kas belum dikeluarkan dari rekening Kas Umum Daerah atau Rekening Bendahara Pengeluaran. Sedangkan untuk Neraca berarti bahwa aset, kewajiban, dan ekuitas dana diakui dan dicatat pada saat terjadinya transaksi, atau pada saat kejadian atau kondisi lingkungan berpengaruh pada keuangan pemerintah daerah, tanpa memperhatikan saat kas atau setara kas diterima atau dibayar.



4.d Penerapan Kebijakan Akuntansi Berkaitan Dengan Ketentuan Yang Ada Dalam Standar Akuntansi Pemerintahan

1) Aset

Aset adalah sumber daya ekonomi yang dikuasai dan/atau dimiliki oleh pemerintah sebagai akibat dari peristiwa masa lalu dan darimana manfaat ekonomi/sosial di masa depan diharapkan dapat diperoleh baik oleh pemerintah maupun oleh masyarakat serta dapat diukur dalam satuan uang termasuk sumber daya non keuangan yang diperlukan untuk penyediaan jasa bagi masyarakat umum dan sumber-sumber daya yang dipelihara karena alasan sejarah dan budaya. Manfaat ekonomi masa depan yang terwujud dalam aset adalah potensi aset tersebut untuk memberikan sumbangan, baik langsung maupun tidak langsung, bagi kegiatan operasional pemerintah, berupa aliran pendapatan atau penghematan belanja bagi pemerintah. Dalam pengertian aset ini tidak termasuk sumber daya alam seperti hutan, kekayaan di dasar laut dan kandungan pertambangan.

Aset diakui pada saat diterima atau pada saat hak kepemilikan berpindah. Aset diklasifikasikan menjadi aset lancar dan aset non lancar.

a) Aset Lancar

Aset diklasifikasikan ke dalam aset lancar jika diharapkan segera untuk dapat direalisasikan atau dimiliki untuk dipakai atau dijual dalam waktu 12 (dua belas) bulan sejak tanggal pelaporan. Adapun aset lancar terdiri dari kas, piutang, persediaan dan investasi jangka pendek.

b) Aset Non Lancar

Aset non lancar mencakup aset yang bersifat jangka panjang, dan aset tak berwujud yang digunakan baik langsung maupun tidak langsung untuk kegiatan pemerintah atau yang digunakan masyarakat umum. Aset non lancar meliputi investasi jangka panjang, aset tetap, dana cadangan, dan aset lainnya

Adapun rincian penjelasan masing-masing jenis aset adalah sebagai berikut:

a) Kas dan Setara Kas

Kas dan setara kas adalah alat pembayaran yang sah setiap saat dapat digunakan dan dinilai dalam mata uang rupiah meliputi:

- (1) Kas di Kas Daerah adalah saldo kas pemerintah daerah yang berada di rekening kas daerah pada bank;
- (2) Kas di Bendahara Pengeluaran adalah sisa kas yang masih berada di bendahara pengeluaran per 31 Desember;
- (3) Kas di Bendahara Penerimaan adalah sisa kas yang masih berada di bendahara penerimaan per 31 Desember;
- (4) Setara Kas adalah investasi jangka pendek yang sangat likuid yang siap dijadikan menjadi kas serta bebas dari resiko perubahan nilai yang signifikan.

b) Piutang/Tagihan ke Pihak Ketiga

Piutang merupakan hak atau klaim entitas pemerintah kepada pihak ketiga yang diharapkan dapat dijadikan kas dalam satu periode akuntansi. Piutang daerah diukur sebesar nilai yang dapat direalisasikan (*net realizable value*) setelah memperhitungkan nilai penyisihan piutang tak tertagih. Penyisihan kerugian piutang tak tertagih bukan merupakan penghapusan piutang dan dibentuk sebesar nilai piutang yang diperkirakan tidak dapat ditagih berdasarkan daftar umur piutang. Umur piutang dihitung sejak timbulnya piutang/sejak jatuh tempo sampai dengan akhir periode pelaporan.

c) Persediaan



Persediaan adalah aset lancar dalam bentuk barang atau perlengkapan yang diperoleh dengan maksud untuk mendukung kegiatan operasional pemerintah daerah dan barang-barang yang dimaksudkan untuk dijual/diserahkan dalam rangka pelayanan masyarakat.

Persediaan diakui pada saat diterima atau hak kepemilikannya dan atau penguasaannya berpindah.

Persediaan dicatat sebesar:

- (1) Biaya perolehan apabila diperoleh dengan pembelian;
- (2) Biaya standar apabila diperoleh dengan memproduksi sendiri;
- (3) Harga/nilai wajar atau estimasi nilai penjualannya, apabila diperoleh dengan cara lainnya seperti donasi/hibah.

d) Investasi

Investasi adalah aset yang dimaksud untuk memperoleh manfaat ekonomi sehingga dapat meningkatkan kemampuan pemerintah dalam rangka pelayanan kepada masyarakat. Investasi pemerintah dibagi atas dua yaitu:

(1) Investasi Jangka Pendek

Bentuk investasi yang dapat dicairkan sewaktu-waktu seperti deposito, surat berharga lainnya. Deposito adalah kas yang disimpan di bank yang pencairannya dibatasi pada jangka waktu tertentu.

(2) Investasi Jangka Panjang adalah investasi yang dimaksudkan untuk dimiliki lebih dari 12 (dua belas) bulan. Investasi Jangka Panjang terdiri atas:

(a) Investasi permanen yaitu investasi jangka panjang yang dimaksudkan untuk dimiliki secara berkelanjutan. Penilaian Investasi Permanen Pemerintah daerah menggunakan Metode Ekuitas. Metode ini mencatat investasi awal sebesar biaya perolehan dan ditambah atau dikurangi sebesar bagian laba atau rugi pemerintah setelah tanggal perolehan. Bagian laba kecuali dividen dalam bentuk saham yang diterima pemerintah akan mengurangi nilai investasi pemerintah dan tidak dilaporkan sebagai pendapatan. Penyesuaian terhadap nilai investasi juga diperlukan untuk mengubah porsi kepemilikan investasi pemerintah, misalnya adanya perubahan yang timbul akibat pengaruh valuta asing serta revaluasi aset tetap.

(b) Investasi non permanen yaitu investasi jangka panjang yang tidak termasuk dalam investasi permanen. Metode Penilaian Investasi untuk investasi non permanen menyatakan bahwa penyajian investasi non permanen dana bergulir di neraca berdasarkan nilai bersih yang dapat direalisasikan. Penyajiannya dilaksanakan dengan mengurangi perkiraan dana bergulir diragukan tertagih dari dana bergulir yang dicatat sebesar harga perolehan ditambah dengan perguliran dana yang berasal dari pendapatan dana bergulir. Dana bergulir diragukan tertagih merupakan jumlah dana bergulir yang tidak dapat tertagih dan dana bergulir diragukan tertagih. Nilai bersih yang dapat direalisasikan dinilai sebesar nilai kas yang dipegang unit pengelola ditambah jumlah yang dapat tertagih.

Investasi dicatat sebesar biaya perolehan. Apabila investasi jangka panjang diperoleh dari pertukaran aset pemerintah, maka nilai investasi yang diperoleh pemerintah adalah sebesar biaya perolehan atau nilai wajar investasi jika harga perolehannya tidak ada.

e) Aset Tetap



- (1) Aset tetap adalah aset berwujud yang mempunyai masa manfaat lebih dari 12 (dua belas) bulan untuk digunakan dalam kegiatan pemerintah daerah atau dimanfaatkan oleh masyarakat umum. Aset tetap sering merupakan suatu bagian utama aset pemerintah, dan karenanya signifikan dalam penyajian neraca;
- (2) Aset tetap diakui pada saat diterima dan hak kepemilikan berpindah;
- (3) Aset tetap dicatat sebesar harga perolehan. Apabila harga perolehan tidak diketahui maka aset tetap dinilai sebesar nilai wajar pada saat perolehan.

f) Aset Lainnya

Aset lainnya adalah aset yang tidak dapat dikelompokkan ke dalam aset lancar, investasi jangka panjang, aset tetap dan dana cadangan. Aset lainnya meliputi tagihan piutang angsuran, tagihan tuntutan ganti rugi, kemitraan dengan pihak ketiga, aset tak berwujud dan aset lain-lain.

- (1) Tagihan piutang angsuran merupakan jumlah yang dapat diterima dari penjualan aset pemerintah daerah kepada pegawai pemerintah daerah yang masih akan dilunasi dalam jangka waktu lebih dari dua belas bulan.
- (2) Tagihan tuntutan ganti rugi merupakan suatu proses yang dilakukan terhadap bendahara/pegawai negeri bukan bendahara dengan tujuan untuk menuntut penggantian atas suatu kerugian yang diderita oleh negara sebagai akibat langsung ataupun tidak langsung dari suatu perbuatan melanggar hukum yang dilakukan atau kelalaian dalam pelaksanaan tugas kewajibannya. Pelunasan tuntutan tersebut di atas dilaksanakan dalam jangka waktu lebih dari satu tahun.
- (3) Kemitraan dengan pihak ketiga adalah perjanjian antara dua pihak atau lebih yang mempunyai komitmen untuk melaksanakan kegiatan yang dikendalikan bersama dengan menggunakan aset dan/atau hak usaha yang dimiliki.
- (4) Aset tak berwujud merupakan aset yang tidak berwujud tetapi mempunyai masa manfaat lebih dari 12 (dua belas) bulan dan biaya perolehan asetnya dapat diukur secara andal, seperti sistem informasi/aplikasi dan dokumen perencanaan yang mempunyai masa manfaat lebih dari 12 (dua belas) bulan.
- (5) Aset lain-lain merupakan aset lainnya yang tidak dapat dikategorikan ke dalam tagihan piutang angsuran, tagihan tuntutan ganti rugi, kemitraan dengan pihak ketiga dan aset tak berwujud. Aset lain-lain dapat berupa aset Pemerintah Daerah yang tidak digunakan dalam kegiatan operasional Pemerintah Daerah.

Pengakuan Aset

- a) Aset diakui pada saat potensi manfaat ekonomi masa depan diperoleh oleh pemerintah dan mempunyai nilai atau biaya yang dapat diukur dengan andal;
- b) Aset diakui pada saat diterima atau kepemilikannya dan/atau kepenguasaannya berpindah.

Pengukuran Aset adalah sebagai berikut:

- a) Kas dicatat sebesar nilai nominal
- b) Investasi jangka pendek dicatat sebesar nilai perolehan
- c) Piutang dicatat sebesar nilai nominal
- d) Investasi jangka panjang dicatat sebesar menggunakan metode ekuitas untuk investasi permanen pada perusahaan daerah yang kepemilikannya di atas 20%, sedang untuk investasi permanen pada perusahaan daerah yang kepemilikannya di bawah 20% menggunakan metode biaya / perolehan.



- e) Aset tetap dicatat sebesar nilai perolehan. Apabila penilaian aset tetap dengan menggunakan biaya perolehan tidak memungkinkan maka nilai aset tetap didasarkan pada nilai wajar pada saat perolehan.
- f) Nilai satuan minimum kapitalisasi aset tetap dari hasil pengadaan baru atas peralatan/mesin adalah sama atau lebih dari Rp250.000,00 (dua ratus lima puluh ribu rupiah) per unit.
- g) Nilai satuan minimum kapitalisasi aset tetap tersebut di kecualikan pada mebelair atau sejenis yang terbuat dari bahan kayu.
- h) Nilai satuan minimum kapitalisasi aset gedung bangunan adalah sama atau lebih dari Rp10.000.000,00 (Sepuluh Juta Rupiah) per unit.
- i) Aset tetap peralatan mesin dan gedung bangunan yang nilainya tidak memenuhi nilai satuan minimum kapitalisasi aset tetap tidak di catat dalam neraca tetapi di catat dalam buku inventaris barang.
- j) Pengadaan aset tetap tanah, jalan/irigasi/jaringan dan aset tetap lainnya tidak memperhatikan besar kecilnya pengeluaran merupakan aset tetap.
- k) Nilai satuan minimum kapitalisasi aset tetap dari pengeluaran setelah perolehan awal suatu aset tetap yang diperkirakan meningkatkan kinerja aset tetap dan memperpanjang masa manfaat aset tetap untuk atau yang kemungkinan besar memberi manfaat ekonomi di masa yang akan datang dalam bentuk peningkatan kapasitas, mutu produksi, atau peningkatan standar kinerja untuk gedung dan bangunan serta jalan/irigasi/jaringan adalah yang sama dengan atau lebih dari Rp10.000.000,00 per unit.
- l) Pengakuan aset tetap yang bukan berasal dari belanja modal dilakukan berdasarkan usulan unit kerja setelah melalui penelitian/klarifikasi dan mendapat persetujuan dari Bidang Aset pada Badan Pendapatan Pengelolaan Keuangan dan Aset Daerah.

Amortisasi dilakukan terhadap Aset Tak Berwujud yang memiliki Masa Manfaat terbatas, meliputi:

- a) *Goodwill*;
- b) Hak Paten atau Hak Cipta;
- c) Royalti;
- d) *Software*;
- e) Lisensi;
- f) Hasil Kajian/Penelitian yang memberikan manfaat jangka panjang;
- g) Aset Tak Berwujud Lainnya; dan
- h) Aset Tak Berwujud Dalam Pengerjaan

Amortisasi tidak dilakukan terhadap:

- a) Aset Tidak Berwujud yang dinyatakan hilang berdasarkan surat pernyataan dari Pengguna Barang dan telah diusulkan kepada Pengelola Barang oleh Pengguna Barang untuk dilakukan penghapusan; dan
- b) Aset Tidak Berwujud dalam kondisi usang dan/atau rusak berat yang telah diusulkan kepada Pengelola Barang oleh Pengguna Barang untuk dilakukan penghapusan.

Nilai Aset Tidak Berwujud yang dapat dilakukan Amortisasi pertama kali merupakan Aset Tidak Berwujud yang diperoleh sampai dengan 31 Desember 2021. Untuk Aset Tidak Berwujud yang diperoleh setelah tanggal 31 Desember 2021, nilai yang dapat diamortisasi merupakan nilai perolehan. Dalam hal nilai perolehan tidak diketahui, digunakan nilai taksiran yang merupakan nilai estimasi yang didasarkan pada perhitungan Pengguna Barang.



Amortisasi Aset Tak Berwujud dilakukan dengan menggunakan metode garis lurus. Metode garis lurus dilakukan dengan mengalokasikan nilai yang dapat dilakukan amortisasi atas Aset Tak Berwujud secara merata setiap tahun masa manfaat.

2) Hutang

Hutang adalah hutang yang timbul dari peristiwa masa lalu yang penyelesaiannya mengakibatkan aliran keluar sumber daya ekonomi pemerintah daerah. Hutang umumnya timbul karena konsekuensi pelaksanaan tugas atau tanggung jawab untuk bertindak di masa lalu. Hutang muncul antara lain karena penggunaan sumber pembiayaan pinjaman dari masyarakat, lembaga keuangan, entitas pemerintah lain atau lembaga internasional. Hutang pemerintah juga terjadi karena perikatan dengan pegawai yang bekerja pada pemerintah atau dengan pemberi jasa lainnya. Pengukuran hutang dicatat sebesar nominal. Hutang dalam mata uang asing dijabarkan dan dinyatakan dalam mata uang rupiah. Penjabaran mata uang asing menggunakan kurs tengah bank sentral pada tanggal neraca.

Hutang diklasifikasikan:

- 1) Hutang jangka pendek yaitu hutang yang diharapkan dibayar kembali/jatuh tempo dalam waktu satu periode akuntansi. Hutang jangka pendek meliputi bagian lancar hutang jangka panjang, hutang kepada pihak ketiga, hutang bunga dan hutang perhitungan pihak ketiga.
- 2) Hutang jangka panjang merupakan hutang yang harus dibayar kembali atau jatuh tempo lebih dari satu periode akuntansi.

3) Ekuitas

Ekuitas adalah pos pada neraca pemerintah yang menampung selisih antara aset dan kewajiban pemerintah.

4) Pendapatan- LRA

Pendapatan adalah semua penerimaan Rekening Kas Umum Daerah yang menambah ekuitas dana lancar dalam periode tahun anggaran yang bersangkutan yang menjadi hak pemerintah daerah dan tidak perlu dibayar kembali oleh pemerintah daerah. Akuntansi pendapatan dilaksanakan berdasarkan azas bruto yaitu dengan membukukan penerimaan bruto dan tidak mencatat jumlah *nettonya* (setelah dikompensasikan dengan pengeluaran).

Pendapatan diakui dalam periode berjalan berdasarkan asas bruto dan tidak diperbolehkan mencatat jumlah *netto* (setelah dikompensasi dengan pengeluaran) pada akhir periode akuntansi. Pengukuran pendapatan menggunakan uang rupiah berdasarkan nilai sekarang kas yang diterima dan atau akan diterima.

Pengembalian yang sifatnya normal dan berulang (*recurring*) atas penerimaan pendapatan pada periode penerimaan maupun pada periode sebelumnya dibukukan sebagai pengurang pendapatan. Koreksi atas pengembalian yang sifatnya tidak berulang (*non-recurring*) atas penerimaan pendapatan yang terjadi pada periode penerimaan pendapatan dibukukan sebagai pengurang pendapatan pada periode yang sama. Koreksi atas pengembalian yang sifatnya tidak berulang (*non-recurring*) atas penerimaan pendapatan yang terjadi pada periode sebelumnya dibukukan sebagai pengurang ekuitas dana lancar pada periode ditemukannya koreksi atas pengembalian tersebut.

5) Belanja

Belanja adalah semua pengeluaran dari rekening Bendahara Pengeluaran/Kas Umum Daerah yang mengurangi ekuitas dana lancar dalam periode tahun anggaran bersangkutan yang tidak akan diperoleh pembayarannya kembali oleh pemerintah daerah. Belanja diakui pada saat terjadinya pengeluaran dari Bendahara Pengeluaran



atau Rekening Kas Umum Daerah. Koreksi atas pengeluaran belanja (penerimaan kembali belanja) yang terjadi pada periode pengeluaran belanja dibukukan sebagai pengurang belanja pada periode yang sama. Apabila diterima pada periode berikutnya, koreksi atas pengeluaran belanja dibukukan dalam pendapatan lain-lain.

6) Transfer

Transfer adalah penerimaan/pengeluaran uang dari entitas pelaporan Pemerintah Kabupaten Magelang dari/kepada entitas pelaporan lain, termasuk dana perimbangan dan dana bagi hasil. Transfer diakui pada saat terjadinya pengeluaran sebesar kas yang dikeluarkan. Transfer diukur dengan menggunakan nilai mata uang rupiah berdasarkan nilai sekarang.

7) Pembiayaan

Pembiayaan adalah seluruh transaksi keuangan pemerintah, baik penerimaan maupun pengeluaran yang perlu dibayar atau akan diterima kembali yang dalam penganggaran pemerintah terutama dimaksudkan untuk menutup defisit dan/atau memanfaatkan surplus anggaran. Penerimaan pembiayaan berasal dari pinjaman dan hasil investasi. Pengeluaran pembiayaan digunakan untuk pembayaran kembali pokok pinjaman, pemberian pinjaman kepada entitas lain dan penyertaan modal oleh pemerintah.

Pembiayaan diakui selama periode berjalan dan akhir periode akuntansi. Pengakuan pembiayaan dalam periode berjalan pada saat kas diterima dari sumber pembiayaan yang berupa pengeluaran daerah. Pengakuan pembiayaan pada akhir periode akuntansi berdasarkan jumlah selisih pendapatan dan belanja yang dialokasikan atau ditutup setelah diperhitungkan dengan elemen-elemen pembiayaan yang telah diakui dalam periode berjalan.

8) Pendapatan- LO

Pendapatan-LO adalah hak pemerintah daerah yang diakui sebagai penambah ekuitas dalam periode tahun anggaran yang bersangkutan dan tidak perlu dibayar kembali. Pendapatan LO diakui pada saat:

- 1) Timbulnya hak atas pendapatan, kriteria ini dikenal juga dengan *earned*; atau
- 2) Pendapatan direalisasi, yaitu adanya aliran masuk sumber daya ekonomi baik sudah diterima pembayaran secara tunai (*realized*).

Pendapatan-LO dilaksanakan berdasarkan azas bruto, yaitu dengan membukukan pendapatan bruto, dan tidak mencatat jumlah *nettonya* (setelah dikompensasikan dengan pengeluaran).

9) Beban

Beban adalah penurunan manfaat ekonomi atau potensi jasa dalam periode pelaporan yang menurunkan ekuitas, yang dapat berupa pengeluaran atau konsumsi aset atau timbulnya kewajiban.

Beban diakui pada saat:

- a) Timbulnya kewajiban

Saat timbulnya kewajiban adalah saat terjadinya peralihan hak dari pihak lain ke pemerintah tanpa diikuti keluarnya kas dari kas umum daerah.

- b) Terjadinya konsumsi aset

Terjadinya konsumsi aset adalah saat pengeluaran kas kepada pihak lain yang tidak didahului timbulnya kewajiban dan/atau konsumsi aset nonkas dalam kegiatan operasional pemerintah.

- c) Terjadinya penurunan manfaat ekonomi atau potensi jasa



Terjadinya penurunan manfaat ekonomi atau potensi jasa terjadi pada saat penurunan nilai aset sehubungan dengan penggunaan aset bersangkutan/berlalu waktu.

Dalam rangka pencatatan atas pengakuan beban dapat menggunakan dua pendekatan yaitu:

a) Metode pendekatan Beban

Setiap pembelian barang dan jasa akan diakui/dicatat sebagai beban jika pembelian barang dan jasa itu dimaksud untuk digunakan atau konsumsi segera mungkin.

b) Metode pendekatan Aset

Setiap pembelian barang dan jasa akan diakui/dicatat sebagai persediaan jika pembelian barang dan jasa itu dimaksud untuk digunakan dalam satu periode anggaran atau untuk sifatnya berjaga-jaga.

Beban dinilai sebesar akumulasi beban yang terjadi selama satu periode pelaporan dan disajikan pada laporan operasional sesuai dengan klasifikasi ekonomi (*line item*).



BAB V
PENJELASAN POS-POS LAPORAN KEUANGAN

5.a. Penjelasan Pos-Pos Laporan Realisasi Anggaran

1) Pendapatan

Anggaran Pendapatan dalam Peraturan Daerah Kabupaten Magelang Nomor 8 Tahun 2021 tentang Perubahan Anggaran Pendapatan dan Belanja Daerah Kabupaten Magelang Tahun Anggaran 2021 ditargetkan sebesar Rp2.473.803.009.514,00 dan terealisasi sebesar Rp2.469.754.315.099,00.

Tabel 5.1. Realisasi Pendapatan

Kode	Urusan Pemerintahan Daerah	Tahun 2021			Realisasi Tahun 2020 (Audited) (Rp)
		Anggaran Setelah Perubahan (Rp)	Realisasi (Rp)	%	
1	2	3	4	5=4/3	6
1	Pendapatan Asli Daerah (PAD)	361.937.105.587,00	375.378.465.373,00	103,71	329.769.193.224,00
2	Pendapatan Transfer	1.997.640.363.927,00	1.982.641.210.547,00	99,25	1.940.323.473.805,00
3	Lain-Lain Pendapatan Daerah Yang Sah	114.225.540.000,00	111.734.639.179,00	97,82	110.365.013.575,00
	Jumlah	2.473.803.009.514,00	2.469.754.315.099,00	99,84	2.380.457.680.604,00

a) Pendapatan Asli Daerah

Tahun 2021		Tahun 2020
Anggaran (Rp)	Realisasi (Rp)	Realisasi (Rp)
361.937.105.587,00	375.378.465.373,00	329.769.193.224,00

Akun ini menggambarkan realisasi Pendapatan Asli Daerah (PAD) untuk periode Tahun Anggaran 2021 dengan rincian pos dan jumlah PAD sebagai berikut:

Tabel 5.2. Realisasi Pendapatan Asli Daerah

No	Uraian	Tahun 2021			Realisasi Tahun 2020 (Audited) (Rp)
		Anggaran Setelah Perubahan (Rp)	Realisasi (Rp)	%	
1	2	3	4	5=4/3	6
1.	Pajak Daerah	112.347.877.077,00	120.093.411.768,00	106,89	115.530.759.532,00
2.	Retribusi Daerah	15.577.421.886,00	21.156.190.869,00	135,81	27.049.700.014,00
3.	Hasil Pengelolaan Kekayaan Daerah yang Dipisahkan	26.715.782.927,00	26.880.782.928,00	100,62	30.637.364.531,00
4.	Lain-lain Pendapatan Asli Daerah yg Sah	207.296.023.697,00	207.248.079.808,00	99,98	156.551.369.147,00
	Jumlah	361.937.105.587,00	375.378.465.373,00	103,71	329.769.193.224,00

(1) Pajak Daerah

Tahun 2021		Tahun 2020
Anggaran (Rp)	Realisasi (Rp)	Realisasi (Rp)
112.347.877.077,00	120.093.411.768,00	115.530.759.532,00



Catatan atas Laporan Keuangan
Untuk tahun-tahun yang berakhir pada tanggal 31 Desember 2021 dan 2020

Pajak Daerah adalah kontribusi wajib pajak kepada daerah yang terutang oleh orang pribadi atau badan yang bersifat memaksa berdasarkan undang-undang, dengan tidak mendapatkan imbalan secara langsung dan digunakan untuk keperluan daerah bagi sebesar-besarnya kemakmuran rakyat.

Dasar pengenaan pajak daerah adalah Perda Nomor 2 Tahun 2018 tentang Perubahan atas Peraturan Daerah Nomor 13 Tahun 2010 tentang Pajak Daerah. Khusus untuk Pajak Bumi dan Bangunan diatur dalam Perda Nomor 10 Tahun 2012 tentang Pajak Bumi dan Bangunan Perdesaan dan Perkotaan. Pada Tahun 2021 realisasi penerimaan Pajak Daerah dengan rincian sebagaimana dapat dilihat pada tabel berikut :

Tabel 5.3. Realisasi Pajak Daerah

No	Uraian	Tahun 2021			Realisasi Tahun 2020 (Audited) (Rp)
		Anggaran Setelah Perubahan (Rp)	Realisasi (Rp)	(%)	
1	2	3	4	5=4/3	6
1	Pajak Hotel	7.869.613.503,00	8.460.263.054,00	107,51	9.313.371.310,00
2	Pajak Restoran	13.248.186.894,00	15.000.679.717,00	113,23	13.304.010.466,00
3	Pajak Hiburan	1.022.482.404,00	828.393.843,00	81,02	1.611.029.293,00
4	Pajak Reklame	1.109.814.945,00	1.167.509.338,00	105,20	1.109.814.945,00
5	Pajak Penerangan Jalan	33.876.609.315,00	35.141.205.727,00	103,73	32.989.571.766,00
6	Pajak Parkir	844.917.390,00	860.039.012,00	101,79	785.319.312,00
7	Pajak Mineral Bukan Logam & Batuan	5.000.000.000,00	3.272.820.406,00	65,46	9.557.585.826,00
8	Pajak Air Tanah	899.465.360,00	922.282.300,00	102,54	752.135.620,00
9	Pajak Bumi dan Bangunan	32.000.000.000,00	33.605.694.756,00	105,02	31.505.074.451,00
10	BPHTB	16.476.787.266,00	20.834.523.615,00	126,45	14.602.846.543,00
Jumlah		112.347.877.077,00	120.093.411.768,00	106,89	115.530.759.532,00

SKPD pemungut pajak adalah Badan Pendapatan Pengelolaan Keuangan dan Aset Daerah dengan realisasi sebesar Rp120.093.411.768,00. Rincian untuk pendapatan dari pajak adalah sebagai berikut:

(a) Pajak Hotel

Tabel 5.4. Realisasi Pajak Hotel

No	Uraian	Tahun 2021			Realisasi Tahun 2020 (Audited) (Rp)
		Anggaran Setelah Perubahan (Rp)	Realisasi (Rp)	%	
1	2	3	4	5=4/3	6
1	Pajak Hotel	7.869.613.503,00	8.460.263.054,00	107,51	8.972.484.616,00
2	Pajak Losmen / Rumah Penginapan/ Pesanggrahan/Hotel/ Rumah kos	0,00	0,00	0,00	340.886.694,00
Jumlah		7.869.613.503,00	8.460.263.054,00	107,51	9.313.371.310,00

1. Pajak hotel merupakan kontribusi wajib kepada daerah atas pelayanan yang disediakan oleh hotel. Realisasi Pendapatan Pajak Hotel tahun 2021 adalah Rp8.460.263.054,00 dari anggaran sebesar Rp7.869.613.503,00 dengan prosentase capaian sebesar 107,51%.
2. Pajak losmen merupakan kontribusi wajib kepada daerah atas pelayanan yang disediakan oleh losmen. Tahun 2021 realisasi pajak losmen sejumlah Rp0,00 karena semua realisasi pajak losmen dilaporkan pada pajak hotel.



Catatan atas Laporan Keuangan
Untuk tahun-tahun yang berakhir pada tanggal 31 Desember 2021 dan 2020

(b) Pajak Restoran

Tabel 5.5. Realisasi Pajak Restoran

No	Uraian	Tahun 2021			Realisasi Tahun 2020 (Audited) (Rp)
		Anggaran Setelah Perubahan (Rp)	Realisasi (Rp)	%	
1	2	3	4	5=4/3	6
1	Pajak Restoran	13.248.186.894,00	15.000.679.717,00	113,23	8.416.172.040,00
2	Pajak Rumah Makan	0,00	0,00	0,00	706.085.599,00
3	Pajak Katering	0,00	0,00	0,00	3.535.651.601,00
4	Pajak Warung	0,00	0,00	0,00	646.101.226,00
Jumlah		13.248.186.894,00	15.000.679.717,00	113,23	13.304.010.466,00

1. Pajak restoran adalah kontribusi wajib kepada daerah oleh orang pribadi atau badan atas pelayanan yang disediakan oleh restoran. Realisasi Pajak Restoran pada tahun 2021 adalah Rp15.000.679.717,00 dari Anggaran sebesar Rp13.248.186.894,00 dengan prosentase capaian sebesar 113,23%.
2. Untuk Pajak Warung, Pajak Katering dan Pajak Rumah Makan yang pada tahun 2020 di laporkan dalam rekening sendiri sedangkan untuk tahun 2021 Pajak rumah makan, Pajak katering dan Pajak warung di laporkan pada pajak restoran.

(c) Pajak Hiburan, Pajak Reklame, Pajak Penerangan, Pajak Mineral Bukan Logam dan Batuan, Pajak Parkir, Pajak Air Tanah, BPHTB dan PBB.

Tabel 5.6. Realisasi Pajak Hiburan, Reklame, Penerangan, Mineral Bukan Logam dan Batuan, Parkir, Air Tanah dan BPHTB

No	Uraian	Tahun 2021			Realisasi Tahun 2020 (Audited) (Rp)
		Anggaran Setelah Perubahan (Rp)	Realisasi (Rp)	%	
1	2	3	4	5=4/3	6
1	Pajak Hiburan dikenakan untuk Rekreasi dan Hiburan Lainnya	1.022.482.404,00	828.393.843,00	81,02	1.611.029.293,00
2	Pajak Reklame meliputi Reklame Papan, Billboard, Videotron, dan Megatron	1.109.814.945,00	1.167.509.338,00	105,20	1.109.814.945,00
3	Pajak Penerangan Jalan PLN	33.876.609.315,00	35.141.205.727,00	103,73	32.989.571.766,00
4	Pajak Parkir	844.917.390,00	860.039.012,00	101,79	785.319.312,00
5	Pajak Air Tanah	899.465.360,00	922.282.300,00	102,54	752.135.620,00
6	Pajak Mineral Bukan Logam dan Batuan meliputi Pasir, Batu, Kerikil	5.000.000.000,00	3.272.820.406,00	65,46	9.557.585.826,00
7	BPHTB	16.476.787.266,00	20.834.523.615,00	126,45	14.602.846.543,00
8	PBB	32.000.000.000,00	33.605.694.756,00	105,02	31.505.074.451,00
Jumlah		91.230.076.680,00	96.632.468.997,00	105,92	92.913.377.756,00

1. Pajak hiburan adalah kontribusi wajib kepada daerah oleh orang pribadi atau badan atas penyelenggaraan hiburan. Realisasi pajak hiburan untuk rekreasi dan hiburan lainnya pada tahun 2021 sebesar Rp828.393.843,00 dari anggaran sebesar Rp1.022.482.404,00 atau tercapai 81,02%. Pendapatan pajak hiburan tidak tercapai maksimal karena kondisi Pandemi Covid-19.



2. Pajak reklame adalah kontribusi wajib kepada daerah oleh orang pribadi atau badan atas penyelenggaraan reklame. Pajak Reklame meliputi Reklame papan, *Billboard*, *vidiotron* dan Megatron. Pada tahun 2021 terealisasi sebesar Rp1.167.509.338,00 dari anggaran sebesar Rp1.109.814.945,00 atau tercapai sebesar 105,20%.
3. Pajak penerangan jalan adalah kontribusi wajib kepada daerah oleh orang pribadi atau badan atas penggunaan tenaga listrik baik yang dihasilkan sendiri maupun diperoleh dari sumber lain. Pajak Penerangan jalan PLN pada tahun 2021 terealisasi sebesar Rp35.141.205.727,00 dari anggaran sebesar Rp33.876.609.315,00 atau tercapai sebesar 103,73%.
4. Pajak parkir adalah kontribusi wajib kepada daerah oleh orang pribadi atau badan atas penyelenggaraan tempat parkir diluar badan jalan, baik yang disediakan berkaitan dengan pokok usaha maupun yang di sediakan sebagai suatu usaha , termasuk penyediaan tempat penitipan kendaraan bermotor . Pajak Parkir pada tahun 2021 teralisasi sebsar Rp860.039.012,00 dari anggaran sebesar Rp844.917.390,00 atau tercapai sebesar 101,79%.
5. Pajak air tanah adalah kontribusi wajib kepada daerah oleh orang pribadi atau badan atas pengambilan dan/atau pemanfaatan air tanah. Pajak Air Tanah pada tahun 2021 terealisasi sebesar Rp922.282.300,00 dari anggaran sebesar Rp899.465.360,00 atau tercapai sebesar 102,54%.
6. Pajak mineral bukan logam dan batuan adalah kontribusi wajib kepada daerah oleh orang pribadi atau badan atas kegiatan pengambilan mineral bukan logam dan batuan baik dari sumber alam di dalam dan/atau permukaan bumi untuk di dimanfaatkan. Pajak Mineral Bukan Logam dan batuan meliputi pasir, batu kerikil. Pajak Mineral bukan Logam dn Batuan terealisasi Rp. 3.272.820.406,00 dari anggaran sebesar Rp. 5.000.000.000,00 atau tercapai sebesar 65,46%. Tidak tercapainya target pendapatan atas Pajak Mineral bukan logam dan batuan dikarenakan kesadaran dan kemauan membayar pajak MBLB berkurang.
7. Pajak Bea Perolehan Hak atas Tanah dan Bangunan adalah hak atas tanah termasuk termasuk hak pengelolaan beserta bangunan di atasnya sebagaimana dimaksud dalam undang–undang dibidang pertanahan dan bangunan. Pajak BPHTB tahun 2021 realisasinya sebesar Rp20.834.523.615,00 dari anggaran sebesar Rp16.476.787.266,00 atau tercapai 126.45% naik signifikan dari realisasi tahun 2020 karena banyaknya transaksi jual beli tanah di tahun 2021.
8. Pajak bumi dan bangunan perkotaan dan perdesaan adalah kontribusi wajib kepada daerah oleh pribadi atau badan atas bumi dan/atau bangunan yang dimiliki, dikuasai dan atau dimanfaatkan oleh orang pribadi atau badan kecuali kawasan yang digunakan untuk kegiatan usaha perkebunan, perhutanan dan pertambangan. Realisasi Pajak Bumi dan Bangunan Perdesaan dan Perkotaan pada tahun 2021 sebesar Rp33.605.694.756,00 dari anggaran sebesar Rp32.000.000.000,00 atau tercapai sebesar 105,02%. Realisasi Pajak Bumi dan Bangunan Perdesaan dan Perkotaan per kecamatan dapat dilihat pada tabel berikut:



Catatan atas Laporan Keuangan
Untuk tahun-tahun yang berakhir pada tanggal 31 Desember 2021 dan 2020

Tabel 5.7. Realisasi Pajak Bumi dan Bangunan Perdesaan dan Perkotaan

No	Uraian	Tahun 2021			Realisasi Tahun 2020 (Audited) (Rp)
		Anggaran Setelah Perubahan (Rp)	Realisasi (Rp)	%	
1	2	3	4	5=4/3	6
1	Kecamatan Salaman	1.660.217.935,00	1.764.276.641,00	106,27	1.584.772.917,00
2	Kecamatan Borobudur	1.712.681.648,00	1.824.231.681,00	106,51	1.546.005.330,00
3	Kecamatan Ngluwar	964.404.556,00	1.000.575.882,00	103,75	895.165.394,00
4	Kecamatan Salam	1.543.008.940,00	1.708.793.060,00	110,74	1.599.576.999,00
5	Kecamatan Srumbung	1.344.193.150,00	1.345.104.562,00	100,07	1.344.617.165,00
6	Kecamatan Dukun	1.399.061.855,00	1.410.225.505,00	100,80	1.389.781.718,00
7	Kecamatan Sawangan	1.291.337.511,00	1.460.438.243,00	113,10	1.525.293.339,00
8	Kecamatan Muntilan	2.029.353.356,00	2.210.757.027,00	108,94	2.186.136.873,00
9	Kecamatan Mungkid	1.834.789.630,00	1.849.246.835,00	100,79	1.699.409.072,00
10	Kecamatan Mertoyudan	2.634.877.773,00	2.726.591.362,00	103,48	2.505.737.992,00
11	Kecamatan Tempuran	1.848.079.656,00	2.025.110.860,00	109,58	1.803.918.078,00
12	Kecamatan Kajoran	1.409.367.220,00	1.525.379.685,00	108,23	1.466.493.102,00
13	Kecamatan Kaliangkrik	953.361.408,00	1.052.815.801,00	110,43	1.104.693.540,00
14	Kecamatan Bandongan	1.503.126.714,00	1.529.403.781,00	101,75	1.366.697.068,00
15	Kecamatan Candimulyo	1.470.201.794,00	1.470.886.141,00	100,05	1.471.954.284,00
16	Kecamatan Pakis	1.194.438.534,00	1.315.561.713,00	110,14	1.255.149.822,00
17	Kecamatan Ngablak	1.019.046.783,00	1.019.046.783,00	100,00	1.024.149.642,00
18	Kecamatan Grabag	1.935.689.384,00	2.026.825.497,00	104,71	1.980.656.298,00
19	Kecamatan Tegalrejo	1.019.434.092,00	1.029.196.718,00	100,96	895.863.883,00
20	Kecamatan Secang	2.115.290.755,00	2.165.683.066,00	102,38	1.763.133.359,00
21	Kecamatan Windusari	1.118.037.306,00	1.145.543.913,00	102,46	1.095.868.576,00
	Jumlah	32.000.000.000,00	33.605.694.756,00	105,02	31.505.074.451,00

(2) Retribusi Daerah

Tahun 2021		Tahun 2020
Anggaran (Rp)	Realisasi (Rp)	Realisasi (Rp)
15.577.421.886,00	21.156.190.869,00	27.049.700.014,00

Jumlah tersebut merupakan realisasi Retribusi Daerah periode 1 Januari sampai dengan 31 Desember 2021 yang terdiri dari Retribusi Jasa Umum, Retribusi Jasa Usaha dan Retribusi Perijinan Tertentu dengan rincian sebagai berikut :

Tabel 5.8. Realisasi Retribusi Daerah

No	Uraian	Tahun 2021			Realisasi Tahun 2020 (Audited) (Rp)
		Anggaran Setelah Perubahan (Rp)	Realisasi (Rp)	%	
1	2	3	4	5=4/3	6
1	Retribusi Jasa Umum	11.246.099.109,00	16.843.632.192,00	149,77	22.146.998.820,00
a.	Retribusi Pelayanan Kesehatan	600.000.000,00	298.611.000,00	49,76	15.821.421.642,00
b.	Retribusi Pelayanan Persampahan/Kebersihan	792.000.000,00	811.478.375,00	102,45	432.881.682,00
c.	Retribusi Pelayanan Parkir di tepi jalan umum	800.000.000,00	801.358.000,00	100,16	482.246.832,00
d.	Retribusi Pelayanan Pasar	6.412.579.109,00	12.631.065.566,00	196,97	3.307.434.846,00
e.	Retribusi Pengujian Kendaraan Bermotor	1.171.000.000,00	1.060.800.000,00	90,58	834.657.500,00
f.	Retribusi Penggantian Biaya Cetak Peta	1.370.000,00	1.795.000,00	131,02	740.000,00
g.	Retribusi Penjualan Produksi Usaha Daerah	0,00	0,00	0,00	91.519.500,00
h.	R. Pengendalian Menara Telekomunikasi	1.389.150.000,00	1.111.433.751,00	80,01	1.086.213.318,00



Catatan atas Laporan Keuangan
Untuk tahun-tahun yang berakhir pada tanggal 31 Desember 2021 dan 2020

No	Uraian	Tahun 2021			Realisasi Tahun 2020 (Audited) (Rp)
		Anggaran Setelah Perubahan (Rp)	Realisasi (Rp)	%	
1	2	3	4	5=4/3	6
i	Retribusi pelayanan Tera/Tera Ulang	80.000.000,00	127.090.500,00	158,86	89.883.500,00
2	Retribusi Jasa Usaha	3.565.510.357,00	3.456.776.177,00	96,95	3.563.807.554,00
a.	Retribusi Pemakaian Kekayaan Daerah	806.752.857,00	908.394.517,00	112,59	666.131.408,00
b.	Restribusi pasar grosir dan / atau Pertokoan	38.092.000,00	35.558.000,00	93,34	0,00
c.	Retribusi Terminal	416.285.000,00	384.291.100,00	92,31	338.374.000,00
d.	Retribusi Tempat Khusus Parkir	799.550.000,00	771.782.700,00	96,52	700.362.000,00
e.	Retribusi Rumah Potong Hewan	254.360.500,00	210.451.000,00	82,73	198.839.000,00
f.	Retribusi Tempat Rekreasi dan Olahraga	1.150.470.000,00	1.045.818.860,00	90,90	1.660.101.146,00
g.	Restribusi Penjualan Produksi usaha daerah	100.000.000,00	100.480.000,00	100,48	0,00
3	Retribusi Perizinan Tertentu	765.812.420,00	855.782.500,00	111,74	1.338.893.640,00
a.	Retribusi Izin Mendirikan Bangunan	710.632.420,00	807.282.500,00	113,60	1.244.696.640,00
b.	Retribusi Izin Trayek	55.180.000,00	48.500.000,00	87,89	55.432.000,00
c.	Retribusi Izin Penempatan Ruko/Kios/Los	0,00	0,00	0,00	38.765.000,00
Jumlah		15.577.421.886,00	21.156.190.869,00	135,81	27.049.700.014,00

Pemungutan Retribusi Jasa Umum diatur dengan Perda Nomor 2 Tahun 2020 tentang Perubahan Keempat atas Peraturan Daerah Nomor 3 Tahun 2012 tentang Retribusi Jasa Umum, sedangkan Retribusi Jasa Usaha diatur dengan Perda Nomor 3 Tahun 2017 tentang Perubahan Ketiga atas Peraturan Daerah Kabupaten Magelang Nomor 4 Tahun 2012, dan Retribusi Perizinan Tertentu diatur dengan Perda Nomor 3 Tahun 2020 tentang Perubahan Ketiga atas Peraturan Daerah Kabupaten Magelang Nomor 5 Tahun 2012.

1. Retribusi Pelayanan Kesehatan merupakan pendapatan atas jasa pelayanan dan kemudahan yang diberikan kepada seseorang/badan dalam rangka observasi, diagnosa pengobatan atau pelayanan kesehatan lain. Realisasi retribusi pelayanan kesehatan adalah Rp298.611.000,00 dari Anggaran sebesar Rp600.000.000,00 atau sebesar 49,76%. Tidak tercapainya target pendapatan retribusi pelayanan kesehatan dikarenakan RS Candi Umbul dan RS Bukit Menoreh belum beroperasi. SKPD pelaksana pemungut retribusi pelayanan kesehatan adalah Dinas Kesehatan.
2. Retribusi Pelayanan persampahan/kebersihan adalah pembayaran atas jasa pelayanan persampahan /kebersihan yang khusus disediakan dan atau diberikan oleh Pemerintah Daerah untuk kepentingan orang atau badan. Realisasi retribusi pelayanan persampahan/kebersihan adalah Rp811.478.375,00 dengan anggaran Rp792.000.000,00 atau tercapai sebesar 102,45%. SKPD pelaksana pemungut retribusi pelayanan persampahan/kebersihan adalah Dinas Lingkungan Hidup.
3. Retribusi Parkir di tepi jalan umum merupakan pendapatan atas jasa penyediaan tempat parkir di tepi jalan umum . Realisasi retribusi pelayanan parkir di tepi jalan umum adalah Rp801.358.000,00 dengan anggaran Rp800.000.000,00 atau tercapai sebesar 100,16%. SKPD pelaksana pemungut retribusi parkir di tepi jalan umum adalah Dinas Perhubungan.
4. Retribusi Pelayanan Pasar merupakan pendapatan atas penyediaan bangunan yang berbentuk los dan/atau kios dan bentuk lainnya yang dikelola oleh Pemerintah Daerah dan khusus disediakan untuk pedagang. Realisasi retribusi pelayanan pasar adalah Rp12.631.065.566,00 dengan anggaran Rp6.412.579.109,00 atau tercapai sebesar 196,97%. SKPD pelaksana pemungut



- retribusi pelayanan pasar adalah Dinas Perdagangan Koperasi Usaha Kecil dan Menengah dan Dinas Peternakan dan Perikanan.
5. Retribusi Pengujian kendaraan bermotor merupakan pungutan daerah sebagai pembayaran atas pelayanan pengujian kendaraan bermotor sesuai dengan peraturan perundang-undangan yang berlaku. Realisasi Retribusi Pengujian Kendaraan Bermotor tahun 2021 sebesar Rp1.060.800.000,00 dari anggaran Rp1.171.000.000,00 atau tercapai sebesar 90,58%. Retribusi pengujian kendaraan bermotor tidak tercapai maksimal karena kondisi pandemic *Covid-19*. SKPD pelaksana pemungut retribusi pengujian kendaraan bermotor adalah Dinas Perhubungan.
 6. Retribusi Penggantian Biaya Cetak Peta adalah pungutan daerah sebagai pembayaran atas penyediaan peta yang dibuat oleh Pemerintah Daerah untuk kepentingan pribadi atau badan. Realisasi retribusi penggantian biaya cetak peta tahun 2021 sebesar Rp1.795.000,00 dari anggaran Rp1.370.000,00 atau tercapai sebesar 131,02%. SKPD pemungut retribusi penggantian biaya cetak peta adalah Badan Pendapatan Pengelolaan Keuangan dan Aset Daerah.
 7. Retribusi pengendalian menara telekomunikasi adalah daerah sebagai pembayaran atas jasa pemanfaatan ruang di Daerah sebagai lokasi penyelenggaraan menara telekomunikasi yang dikaitkan dengan frekuensi dan pengawasan terhadap menara telekomunikasi tersebut. Realisasi retribusi pengendalian menara telekomunikasi tahun 2021 sebesar Rp1.111.433.751,00 dari anggaran Rp1.389.150.000,00 atau tercapai sebesar 80,01%. Retribusi pengendalian menara telekomunikasi tidak tercapai maksimal karena tidak adanya pemohon baru di tahun 2021. SKPD Pelaksana pemungut retribusi pengendalian menara telekomunikasi adalah Dinas Komunikasi dan Informatika.
 8. Retribusi pelayanan Tera /Tera ulang adalah pungutan atas jasa tera, tera ulang, kalibrasi terhadap alat-alat ukur, takar, timbang dan perlengkapannya yang disediakan oleh pemerintah daerah untuk tujuan kepentingan dan kemanfaatan umum. Realisasi retribusi pelayanan tera/tera ulang tahun 2021 sebesar Rp127.090.500,00 dari anggaran Rp80.000.000,00 atau tercapai sebesar 158,86%. SKPD pelaksana pemungut retribusi pelayanan tera/tera ulang adalah Dinas Perdagangan Koperasi Usaha Kecil dan Menengah.
 9. Retribusi Pemakaian kekayaan daerah merupakan pungutan atas jasa atau pemberian izin memanfaatkan barang milik daerah baik yang bergerak berupa tanah, Gedung/bangunan termasuk rumah dinas, alat/perlengkapan dan barang daerah lainnya yang dimanfaatkan dalam bentuk sewa dll. Realisasi retribusi Pemakaian kekayaan daerah tahun 2021 sebesar Rp908.394.517,00 dari anggaran Rp806.752.857,00 atau tercapai sebesar 112,59%. SKPD pemungut retribusi pemakaian kekayaan daerah adalah Dinas Pekerjaan Umum dan Penataan Ruang, Dinas Perindustrian dan tenaga kerja, Dinas Lingkungan Hidup, Dinas Komunikasi dan Informatika, Dinas Pariwisata, Kepemudaan dan Olah Raga, Dinas Peternakan dan Perikanan, Sekretariat Daerah, Kecamatan Muntiran, Kecamatan Mungkid, Kecamatan Mertoyudan, Kecamatan Secang dan Badan Pendapatan Pengelolaan Keuangan dan Aset Daerah.
 10. Retribusi pasar grosir dan/atau pertokoan pungutan atas penyediaan pasar grosir dan/atau pertokoan yang disediakan oleh pemerintah daerah. Realisasi retribusi pasar grosir dan/atau pertokoan sebesar Rp35.558.000,00 dari anggaran Rp38.092.000,00 atau tercapai sebesar 93,34%. SKPD pelaksana pemungut retribusi pasar grosir dan /atau pertokoan adalah Dinas Peternakan dan Perikanan.
 11. Retribusi terminal merupakan pungutan atas pemanfaatan tempat parkir untuk kendaraan, tempat kegiatan usaha dan fasilitas lainnya dilingkungan terminal oleh pemerintah daerah. Realisasi retribusi terminal tahun 2021 sebesar Rp384.291.100,00 dari anggaran Rp416.285.000,00 atau tercapai sebesar 92,31%. Retribusi terminal tidak tercapai maksimal karena kondisi pandemi



- Covid-19*. SKPD pelaksana pemungut retribusi terminal adalah Dinas Perhubungan.
12. Retribusi tempat Khusus Parkir merupakan pungutan atas penyediaan tempat khusus parkir oleh pemerintah daerah. Realisasi retribusi tempat khusus parkir tahun 2021 sebesar Rp771.782.700,00 dari anggaran Rp799.550.000,00 atau tercapai sebesar 96,52%. SKPD pelaksana pemungut retribusi tempat khusus parkir adalah Dinas Kependudukan dan Pencatatan Sipil, Dinas Perdagangan, Koperasi, Usaha Kecil dan Menengah, Dinas Pariwisata Kepemudaan dan Olah Raga dan Dinas Peternakan dan Perikanan.
 13. Retribusi Rumah Potong Hewan merupakan pungutan atas penyediaan jasa rumah potong hewan oleh pemerintah daerah. Realisasi retribusi rumah potong hewan tahun 2021 sebesar Rp210.451.000,00 dengan anggaran Rp254.360.500,00 atau tercapai sebesar 82,73%. Retribusi rumah potong hewan tidak tercapai maksimal karena jumlah hewan yang di potong berkurang. SKPD pelaksana retribusi rumah potong hewan adalah Dinas Peternakan dan Perikanan.
 14. Realisasi retribusi tempat rekreasi dan olahraga merupakan pungutan atas tempat rekreasi, pariwisata dan olah raga yang disediakan, dimiliki dan/atau dikelola oleh Pemerintah Daerah. Realisasi retribusi tempat rekreasi dan olah raga tahun 2021 sebesar Rp1.045.818.860,00 dari anggaran Rp1.150.470.000,00 atau tercapai sebesar 90,90%. Retribusi tempat rekreasi dan olah raga tidak memenuhi target karena dampak Pandemi *Covid-19* yang membatasi jumlah pengunjung dan jam operasional tempat wisata.
 15. Realisasi retribusi Penjualan produksi usaha daerah merupakan pungutan atas penjualan hasil produksi pemerintah daerah. Realisasi retribusi tahun 2021 sebesar Rp100.480.000,00 dari anggaran sebesar Rp100.000.000,00 atau tercapai 100,48%. SKPD pelaksana pemungut retribusi penjualan produksi usaha daerah adalah Dinas Peternakan dan Perikanan.
 16. Retribusi Izin Mendirikan Bangunan adalah pungutan daerah atas perizinan yang diberikan oleh pemerintah daerah kepada pemilik bangunan gedung untuk membangun baru, mengubah, memperluas, mengurangi dan atau merawat bangunan gedung sesuai dengan persyaratan administratif dan persyaratan teknis yang berlaku. Realisasi retribusi izin mendirikan bangunan tahun 2021 sebesar Rp807.282.500,00 dari anggaran sebesar Rp710.632.420,00 atau tercapai sebesar 113,60%. SKPD pelaksana pemungut retribusi izin mendirikan bangunan adalah Dinas Pekerjaan Umum dan Penataan Ruang dan kecamatan.
 17. Retribusi izin trayek merupakan pembayaran atas pemberian izin kepada Badan untuk menyediakan pelayanan angkutan umum pada satu atau beberapa trayek tertentu di daerah. Realisasi retribusi izin trayek tahun 2021 sebesar Rp48.500.000,00 dari anggaran Rp. 55.180.000,00 atau tercapai sebesar 87,89%. Retribusi izin trayek tidak tercapai secara maksimal karena:
 - a. Banyak kendaraan yang memasuki usia 25 tahun dan belum melakukan peremajaan.
 - b. Banyak kendaraan yang tidak beroperasi di masa pandemi *Covid-19*.

Realisasi pendapatan retribusi jasa pelayanan kesehatan turun drastis dari tahun 2020 karena pendapatan dari RSD Merah putih yang pada tahun 2020 dilaporkan pendapatan retribusi pada tahun 2021 dilaporkan pada Lain Lain PAD yang sah Pendapatan BLUD karena perubahan pola pengelolaan keuangan dari FKTP biasa menjadi pola pengelolaann keuangan BLUD.

Realisasi retribusi pelayanan pasar tahun 2021 naik signifikan dari tahun 2020 karena adanya penerimaan dari retribusi penempatan pertama pasar kaliangkrik.

Retribusi penjualan produksi usaha daerah tahun 2020 dilaporkan pada pada retribusi jasa umum karena perubahan klasifikasi, kodefikasi dan nomenklatur perencanaan pembangunan dan keuangan daerah. Tahun 2021 Retribusi penjualan



Catatan atas Laporan Keuangan
Untuk tahun-tahun yang berakhir pada tanggal 31 Desember 2021 dan 2020

produksi usaha daerah dilaporkn pada retribusi jasa usaha. Retribusi izin penempatan ruko /kios /los tahun 2020 dilaporkan jenis retribusi perizinan tertentu sedangkan tahun 2021 dilaporkan pada jenis retribusi jasa usaha retribusi pasar grosir dan /atau pertokoan.

Rincian Retribusi Daerah per jenis retribusi per SKPD Tahun 2021 dan 2020 dapat dilihat pada **Lampiran 5.1**

(3) Hasil Pengelolaan Kekayaan Daerah Yang Dipisahkan

Tahun 2021		Tahun 2020
Anggaran (Rp)	Realisasi (Rp)	Realisasi (Rp)
26.715.782.927,00	26.880.782.928,00	30.637.364.531,00

Penerimaan PAD yang berasal dari hasil pengelolaan kekayaan daerah yang dipisahkan diatur dalam Perda Nomor 7 Tahun 2020 tentang Perusahaan Perseroan Daerah Bank Perkreditan Rakyat Bank Bapas 69 Kabupaten Magelang, Perda Nomor 4 Tahun 2021 tentang Perusahaan Umum Daerah Air Minum Tirta Gemilang, Perda Nomor 8 Tahun 2020 tentang Perusahaan Perseroan Daerah Aneka Usaha Kabupaten Magelang, Perda Nomor 4 Tahun 2018 tentang Penyertaan Modal Pemerintah Kabupaten Magelang pada Perseroan Terbatas Bank Pembangunan Daerah Jawa Tengah, Perda Provinsi Jawa Tengah Nomor 6 Tahun 2021 tentang Perubahan atas Peraturan Daerah Provinsi Jawa Tengah Nomor 4 Tahun 2017 tentang Pembentukan Perusahaan Perseroan Daerah Bank Perkreditan Rakyat Badan Kredit Kecamatan Jawa Tengah, Perda Provinsi Nomor 6 Tahun 1999 tentang Perubahan Bentuk Badan Hukum Bank Pembangunan Daerah Jawa Tengah dari Perusahaan Daerah (PD) menjadi Perseroan Terbatas (PT) Bank Pembangunan Daerah Jawa Tengah, serta perda No 5 Tahun 2018 Tentang Perusahaan Perseroan Daerah Bank Perkreditan Rakyat Badan Kredit Kecamatan.

Jumlah tersebut adalah realisasi Hasil Pengelolaan Kekayaan Daerah Yang Dipisahkan Tahun 2021 dan 2020 yang terdiri dari:

Tabel 5.9. Realisasi Hasil Pengelolaan Kekayaan Daerah Yang Dipisahkan

No	Uraian	Tahun 2021			Realisasi Tahun 2020 (Audited) (Rp)
		Anggaran Setelah Perubahan (Rp)	Realisasi (Rp)	%	
1	2	3	4	5=4/3	6
1	Perusahaan Daerah Bank Perkreditan Rakyat Bank Bapas 69	14.133.854.210,00	14.133.854.211,00	100,00	18.406.891.686,00
2	Perusahaan Daerah Air Minum (PDAM)	3.590.324.100,00	3.755.324.100,00	104,60	3.984.492.600,00
3	Perusahaan Daerah Aneka Usaha (PDAU)	0,00	0,00	0,00	112.427.800,00
4	Perusahaan Daerah Bank Perkreditan Rakyat Badan Kredit Kecamatan (PD BPR BKK)	919.874.126,00	919.874.126,00	100,00	1.234.382.801,00
5	PD Bank Jawa Tengah	8.071.730.491,00	8.071.730.491,00	100,00	6.896.787.559,00
6	PR.PP Jateng	0,00	0,00	0,00	2.382.085,00
	Jumlah	26.715.782.927,00	26.880.782.928,00	100,62	30.637.364.531,00



Catatan atas Laporan Keuangan
Untuk tahun-tahun yang berakhir pada tanggal 31 Desember 2021 dan 2020

PD Aneka Usaha tahun 2021 tidak menyetorkan deviden kepada pemerintah daerah karena tahun 2020 PD Aneka Usaha mengalami kerugian sehingga tidak ada deviden tahun 2020 yang disetor di tahun 2021.

(4) Lain-lain PAD yang Sah

	Tahun 2021	Tahun 2020
	Anggaran (Rp)	Realisasi (Rp)
	207.296.023.697,00	207.248.079.808,00
		156.551.369.147,00

Jumlah tersebut merupakan realisasi Lain-lain PAD yang Sah periode 1 Januari sampai dengan 31 Desember 2021 yang menampung penerimaan pendapatan asli daerah yang tidak termasuk dalam kategori pajak daerah maupun retribusi daerah yaitu hasil penjualan milik daerah, penerimaan jasa bank, bunga bank, denda retribusi, hasil eksekusi jaminan atas pelaksanaan pekerjaan serta pendapatan dari pengembalian lain-lainnya, pendapatan BLUD dan lain-lainnya pendapatan dengan rincian sebagai berikut :

Tabel 5.10. Realisasi Lain Lain PAD yang Sah

No	Uraian	Tahun 2021			Realisasi Tahun 2020 (Audited) (Rp)
		Anggaran Setelah Perubahan (Rp)	Realisasi (Rp)	%	
1	2	3	4	5=4/3	6
1	Hasil Penjualan BMD Yang Tidak Dipisahkan	580.250.000,00	635.172.561,00	109,47	244.818.500,00
2	Hasil Pemanfaatan BMD Yang Tidak Dipisahkan	2.027.529.607,00	1.781.452.341,00	87,86	0,00
3	Hasil Kerjasama Daerah	495.021.000,00	1.097.680.955,00	221,74	0,00
4	Penerimaan Jasa Giro	4.326.626.597,00	5.059.274.453,00	116,93	5.947.674.890,00
5	Pendapatan Bunga Deposito	6.102.739.724,00	8.160.958.879,00	133,73	13.458.093.813,00
6	Penerimaan Komisi , Potongan dan bentuk lain	10.000.000,00	21.222.558,00	212,23	0,00
7	Pendapatan Denda atas Keterlambatan Pelaksanaan Pekerjaan	0,00	83.499.430,00	0,00	449.265.779,00
8	Pendapatan Denda Pajak	82.006.507,00	123.792.545,00	150,95	136.362.015,00
9	Pendapatan Denda Retribusi	402.030.391,00	427.633.200,00	106,37	261.856.248,00
10	Pendapatan dari pengembalian Lainnya	1.474.303.562,00	1.592.963.847,00	108,05	2.975.769.760,00
11	Lain-Lainnya Pendapatan (BLUD)	191.795.516.309,00	188.264.429.039,00	98,16	131.655.160.565,00
12	Lain-lain PAD yang Sah Lainnya	0,00	0,00	0,00	446.558.414,00
13	Kontribusi Air PDAM ke Desa	0,00	0,00	0,00	955.309.163,00
14	Hasil Penjualan Pertanian	0,00	0,00	0,00	20.500.000,00
	Jumlah	207.296.023.697,00	207.248.079.808,00	99,98	156.551.369.147,00

Pendapatan dari kontribusi air PDAM ke desa pada tahun 2021 dilaporkan pada pendapatan hasil kerja sama daerah.

Hasil penjualan pertanian untuk tahun 2021 dilaporkan pada pendapatan hasil penjualan aset yang tidak dipisahkan.

Lain lain PAD yang sah lainnya pada tahun 2021 dilaporkan pada hasil pemanfaatan BMD yang tidak dipisahkan.



Catatan atas Laporan Keuangan
Untuk tahun-tahun yang berakhir pada tanggal 31 Desember 2021 dan 2020

Perbedaan penyajian pendapatan lain-lain PAD yang sah disebabkan karena perubahan kodifikasi mempedomani Kepmendagri nomo 050-3708 Tahun 2020 tentang Hasil Verifikasi dan Validasi Pemutakhiran Klasifikasi, Kodifikasi dan Nomenklatur perencanaan pembangunan dan keuangan daerah.

Rincian Lain-lain PAD yang Sah dari masing-masing SKPD adalah sebagai berikut:

(a) Hasil Penjualan Aset Daerah Yang Tidak Dipisahkan

Tabel 5.11. Realisasi Penjualan Aset Daerah yang Tidak Dipisahkan

No	Uraian	Tahun 2021			Realisasi Tahun 2020 (Audited) (Rp)
		Anggaran Setelah Perubahan (Rp)	Realisasi (Rp)	%	
1	2	3	4	5=4/3	6
1	BPPKAD	559.250.000,00	587.760.761,00	105,10	207.807.000,00
	Penjualan Peralatan/Perlengkapan Kantor tidak terpakai	0,00	0,00	0,00	3.519.000,00
	Hasil Penjualan Alat Angkutan	360.200.000,00	360.610.761,00	100,11	0,00
	Bahan bekas bangunan	199.050.000,00	227.150.000,00	114,12	50.128.000,00
	Hasil Penjualan Aset Daerah Yang Tidak Dipisahkan Lainnya	0,00	0,00	0,00	154.160.000,00
2	Dinas Pekerjaan Umum dan Penataan Ruang	0,00	26.311.800,00	0,00	37.011.500,00
	Penebangan pohon / Hasil Penjualan Tanaman	0,00	13.951.000,00	0,00	19.766.000,00
	Bahan bekas bangunan/ Hasil Penjualan Bangunan Gedung	0,00	2.368.800,00	0,00	17.245.500,00
	Hasil Penjualan Aset Lainnya	0,00	9.992.000,00	0,00	0,00
3	Dinas Pertanian dan Pangan	21.000.000,00	21.100.000,00	100,48	0,00
	Hasil Penjualan Aset Lainnya	21.000.000,00	21.100.000,00	100,48	0,00
	Jumlah	580.250.000,00	635.172.561,00	109,47	244.818.500,00

Realisasi Penjualan aset daerah yang tidak di pisahkan pada tahun 2021 sebesar Rp635.172.561,00 dari anggaran sebesar Rp580.250.000,00 atau tercapai sebesar 109,47%

(b) Hasil Pemanfaatan BMD yang tidak dipisahkan

Realisasi hasil pemanfaatan BMD tahun 2021 dan 2020 dapat dilihat pada tabel berikut:

Tabel 5.12. Realisasi Hasil Pemanfaatan BMD yang Tidak Dipisahkan

No	Uraian	Tahun 2021			Realisasi Tahun 2020 (Audited) (Rp)
		Anggaran Setelah Perubahan (Rp)	Realisasi (Rp)	%	
1	2	3	4	5=4/3	6
1.	BPPKAD	1.994.646.607,00	1.781.452.341,00	89,31	0,00
	Hasil sewa BMD	0,00	1.705.399.003,00	0,00	104.132.729,00
	Hasil kerjasama pemanfaatan BMD	1.994.646.607,00	76.053.338,00	3,81	0,00



Catatan atas Laporan Keuangan
Untuk tahun-tahun yang berakhir pada tanggal 31 Desember 2021 dan 2020

No	Uraian	Tahun 2021			Realisasi Tahun 2020 (Audited) (Rp)
		Anggaran Setelah Perubahan (Rp)	Realisasi (Rp)	%	
1	2	3	4	5=4/3	6
2.	Kecamatan Secang	32.883.000,00	0,00	0,00	0,00
	Hasil kerjasama pemanfaatan BMD	32.883.000,00	0,00	0,00	0,00
	Jumlah	2.027.529.607,00	1.781.452.341,00	87,86	104.132.729,00

Realisasi Hasil Pemanfaatan BMD yang tidak di pisahkan tahun 2021 sebesar Rp1.781.452.341,00 dari anggaran Rp2.027.529.607,00 atau tercapai sebesar 87,86%. Untuk Kecamatan Secang dari Anggaran Rp32.883.000,00 realisasinya masuk ke dalam Retribusi Penyewaan Tanah, sedangkan untuk BPPKAD realisasi Hasil Kerjasama Pemanfaatan BMD Rp76.053.338,00 masuk ke rekening Hasil Kerjasama Pemanfaatan BMD dan sebesar Rp1.705.399.003,00 masuk ke rekening Hasil Sewa BMD.

(c) Hasil Kerjasama Daerah

Realisasi Hasil Kerjasama Daerah tahun 2021 sebesar Rp1.097.680.955,00 dari anggaran sebesar Rp495.021.000,00 atau tercapai sebesar 221,74%. Realisasi pendapatan hasil Kerjasama daerah tahun 2021 seluruhnya berada pada SKPD Badan Pendapatan Pengelolaan Keuangan dan Aset Daerah.

(d) Penerimaan Jasa Giro

Penerimaan jasa giro adalah jasa giro yang masuk di Kas daerah dan Rekening Dana Cadangan yang dikelola BPPKAD serta jasa giro yang berada pada rekening seluruh bendahara SKPD. Rincian realisasi penerimaan jasa giro tahun 2021 sebagai berikut:

Tabel 5.13. Realisasi Penerimaan Jasa Giro

No	Uraian	Tahun 2021			Realisasi Tahun 2020 (Audited) (Rp)
		Anggaran Setelah Perubahan (Rp)	Realisasi (Rp)	%	
1	2	3	4	5=4/3	6
1.	Jasa Giro Kas Daerah	4.326.626.597,00	4.932.799.115,00	114,00	5.669.415.918,00
2.	Jasa Giro Bendahara	0,00	126.475.338,00	0,00	278.258.972,00
	Jumlah	4.326.626.597,00	5.059.274.453,00	116,93	5.947.674.890,00

(e) Pendapatan Bunga Deposito

Pendapatan bunga deposito adalah bunga deposito yang ditempatkan oleh BPPKAD pada bank-bank dengan rincian sebagai berikut:

Tabel 5.14. Realisasi Pendapatan Bunga Deposito

No	Uraian	Tahun 2021			Realisasi Tahun 2020 (Audited) (Rp)
		Anggaran Setelah Perubahan (Rp)	Realisasi (Rp)	%	
1	2	3	4	5=4/3	6
1	Rekening Deposito pada Bank Jateng	6.102.739.724,00	8.160.958.879,00	133,73	12.121.917.774,00



Catatan atas Laporan Keuangan
Untuk tahun-tahun yang berakhir pada tanggal 31 Desember 2021 dan 2020

No	Uraian	Tahun 2021			Realisasi Tahun 2020 (Audited) (Rp)
		Anggaran Setelah Perubahan (Rp)	Realisasi (Rp)	%	
1	2	3	4	5=4/3	6
2	Rekening Deposito pada BNI	0,00	0,00	0,00	407.819.850,00
3	Rekening Deposito pada BRI	0,00	0,00	0,00	928.356.189,00
	Jumlah	6.102.739.724,00	8.160.958.879,00	133,73	13.458.093.813,00

Pendapatan bunga deposito tahun 2021 hanya berasal dari rekening deposito Bank Jateng karena Permendagri Nomor 77 Tahun 2020 mengamanatkan bahwa Pemerintah Daerah melakukan penempatan kas daerah dalam bentuk deposito pada Bank yang ditunjuk sebagai penempatan RKUD yang menjadi Bank Persepsi atau Bank Pembangunan Daerah.

(f) Penerimaan Komisi Potongan Dalam Bentuk Lain

Realisasi pendapatan penerimaan komisi potongan dalam bentuk lain tahun 2021 per SKPD dapat dilihat pada tabel berikut:

Tabel 5.15. Penerimaan Komisi, Potongan Dalam Bentuk Lain

No	Uraian	Tahun 2021			Realisasi Tahun 2020 (Audited) (Rp)
		Anggaran Setelah Perubahan (Rp)	Realisasi (Rp)	%	
1	2	3	4	5=4/3	6
1	BPPKAD	0,00	5.122.467,00	0,00	0,00
	Penerimaan Komisi, Potongan dan Bentuk lain	0,00	5.122.467,00	0,00	0,00
2	Dinas Perdagangan, Koperasi, Usaha kecil dan Menengah	10.000.000,00	16.100.091,00	161,00	0,00
	Penerimaan Komisi, Potongan dan Bentuk lain	10.000.000,00	16.100.091,00	161,00	0,00
	Jumlah	10.000.000,00	21.222.558,00	212,23	0,00

Realisasi penerimaan Komisi, Potongan dan bentuk lain tahun 2021 sejumlah Rp21.222.558,00 dari anggaran sebesar Rp10.000.000,00 atau tercapai 212,23%.

(g) Pendapatan Denda atas Keterlambatan Pelaksanaan Pekerjaan

Pendapatan Denda atas Keterlambatan Pelaksanaan Pekerjaan adalah penerimaan BPPKAD atas denda yang dikenakan pada pihak ketiga yang terlambat menyelesaikan pekerjaannya, dengan rincian sebagai berikut:

Tabel 5.16. Realisasi Pendapatan Denda atas Keterlambatan Pelaksanaan Pekerjaan

No	Uraian	Tahun 2021			Realisasi Tahun 2020 (Audited) (Rp)
		Anggaran Setelah Perubahan (Rp)	Realisasi (Rp)	%	
1	2	3	4	5=4/3	6
1	Bidang Pendidikan	0,00	629.377,00	0,00	0,00
2	Bidang Kesehatan	0,00	10.604.880,00	0,00	111.060.388,00



Catatan atas Laporan Keuangan
Untuk tahun-tahun yang berakhir pada tanggal 31 Desember 2021 dan 2020

No	Uraian	Tahun 2021			Realisasi Tahun 2020 (Audited) (Rp)
		Anggaran Setelah Perubahan (Rp)	Realisasi (Rp)	%	
1	2	3	4	5=4/3	6
3	Bidang Pekerjaan Umum	0,00	32.810.243,00	0,00	319.476.901,00
4	Bidang Perencanaan Pembangunan	0,00	8.547.800,00	0,00	16.405.950,00
5	Denda Keterlambatan Pelaksanaan Pekerjaan Lainnya	0,00	30.907.130,00	0,00	2.322.540,00
	Jumlah	0,00	83.499.430,00	0,00	449.265.779,00

(h) Pendapatan Denda Pajak

Pendapatan denda pajak meliputi denda atas keterlambatan pembayaran pajak dengan target tahun 2021 Rp82.006.507,00 terealisasi sebesar Rp123.792.545,00 dan realisasi tahun 2020 sebesar Rp136.362.015,00.

Tabel 5.17. Realisasi Pendapatan Denda Pajak

No	Uraian	Tahun 2021			Realisasi Tahun 2020 (Audited) (Rp)
		Anggaran Setelah Perubahan (Rp)	Realisasi (Rp)	%	
1	2	3	4	5=4/3	6
1	Pendapatan Denda Pajak Hotel	2.368.018,00	7.910.246,00	334,05	6.832.792,00
2	Pendapatan Denda Pajak Restoran	36.163.216,00	47.624.851,00	131,69	9.737.764,00
3	Pendapatan Denda Pajak Hiburan	1.818.365,00	2.418.365,00	133,00	184.113,00
4	Pendapatan Denda Pajak Reklame	4.822.864,00	14.005.643,00	290,40	6.710.811,00
5	Pendapatan Denda Pajak Pengambilan Bahan Galian Golongan C	4.334.452,00	4.738.342,00	109,32	4.420.940,00
6	Pendapatan Denda Pajak Parkir	46.178,00	84.950,00	183,96	75.936,00
7	Pendapatan Denda Pajak Air Bawah Tanah	2.655.116,00	4.787.666,00	180,32	1.929.903,00
8	Pendapatan Denda Pajak PBB	29.798.298,00	42.222.482,00	141,69	106.469.756,00
	Jumlah	82.006.507,00	123.792.545,00	150,95	136.362.015,00

1. Pendapatan Denda Pajak Hotel pada tahun 2021 terealisasi sebesar Rp7.910.246,00 dari anggaran sebesar Rp2.368.018,00 atau tercapai sebesar 334,05%.
2. Pendapatan Denda Pajak Restoran pada tahun 2021 terealisasi sebesar Rp47.624.851,00 dari anggaran sebesar Rp36.163.216,00 atau tercapai sebesar 131,69%.
3. Pendapatan Denda Pajak Hiburan pada tahun 2021 teralisasi sebesar Rp2.418.365,00 dari anggaran sebesar Rp1.818.365,00 atau tercapai sebesar 133,00%.
4. Pendapatan Denda Pajak Reklame pada tahun 2021 dapat terealisasi sebesar Rp14.005.643,00 dari anggaran sebesar Rp4.822.864,00 atau tercapai sebesar 290,40%.
5. Pendapatan Denda Pajak Pengambilan Bahan Galian Golongan C terrealisasi sebesar Rp4.738.342,00 dari anggaran sebesar Rp4.334.452,00 atau tercapai sebesar 109,32% .



Catatan atas Laporan Keuangan
Untuk tahun-tahun yang berakhir pada tanggal 31 Desember 2021 dan 2020

6. Pendapatan Pajak denda Parkir tahun 2021 terealisasi sebesar Rp84.950,00 dari anggaran sebesar Rp46.178,00 atau tercapai sebesar 183,96%.
7. Pendapatan Denda pajak Air Tanah terealisasi sebesar Rp4.787.666,00 adari anggaran sebesar Rp2.655.116,00 atau tercapai sebesar 180,32%.
8. Pendapatan Denda Pajak PBB pada tahun 2021 terealisasi sebesar Rp42.222.482,00 dari anggaran sebesar Rp29.798.298,00 atau tercapai sebesar 141,69%.

(i) Pendapatan Denda Retribusi

Pendapatan denda retribusi meliputi denda atas keterlambatan pembayaran retribusi dengan target tahun 2021 sebesar Rp402.030.391,00 terealisasi sebesar Rp427.633.200,00 (106,37%) dan realisasi tahun 2020 sebesar Rp261.856.248,00 dengan rincian pada **Lampiran 5.2.**

(j) Pendapatan dari Pengembalian Lainnya

Pendapatan dari pengembalian Tahun 2021 dan 2020 masing-masing sebagai berikut:

Tabel 5.18. Realisasi Pendapatan dari Pengembalian Lainnya

No	Uraian	Tahun 2021			Realisasi Tahun 2020 (Audited) (Rp)
		Anggaran Setelah Perubahan (Rp)	Realisasi (Rp)	%	
1	2	3	4	5=4/3	6
1	BPPKAD	1.474.303.562,00	1.592.963.847,00	108,05	2.975.769.760,00
	Jumlah	1.474.303.562,00	1.592.963.847,00	108,05	2.975.769.760,00

Pendapatan dari pengembalian pada tahun 2021 terealisasi sebesar Rp1.592.963.847,00 dari anggaran sebesar Rp1.474.303.562,00 atau terealisasi sebesar 108,05% dengan rincian sebagai berikut :

1. Pendapatan dari pengembalian kelebihan Pembayaran Gaji dan Tunjangan. Realisasi tahun 2021 sebesar Rp103.979.833,00 dari anggaran sebesar Rp83.135.619,00 atau tercapai sebesar 125,07%.
2. Pendapatan dari pengembalian kelebihan Pembayaran Perjalanan Dinas. Realisasi tahun 2021 sebesar Rp1.488.305.119,00 dari anggaran sebesar Rp1.390.489.048,00 atau tercapai sebesar 107,03%.
3. Pendapatan dari pengembalian kelebihan pembayaran Jaminan kecelakaan. Realisasi tahun 2021 sebesar Rp169.723,00 dari anggaran sebesar Rp169.723,00 atau tercapai sebesar 100,00%.
4. Pendapatan dari pengembalian kelebihan pembayaran jaminan kematian. Realisasi tahun 2021 sebesar Rp509.172,00 dari anggaran sebesar Rp509.172,00 atau tercapai 100,00%.

(k) Lain Lainnya Pendapatan BLUD

Pendapatan BLUD adalah imbalan yang diperoleh dari jasa layanan yang diberikan kepada masyarakat yang terdiri dari BLUD Dinas Kesehatan dan BLUD RSUD Muntiri. Pendapatan BLUD Tahun 2021 dan 2020 masing-masing adalah sebagai berikut:



Catatan atas Laporan Keuangan
Untuk tahun-tahun yang berakhir pada tanggal 31 Desember 2021 dan 2020

Tabel 5.19. Realisasi Pendapatan BLUD

No	Uraian	Tahun 2021			Realisasi Tahun 2020 (Audited) (Rp)
		Anggaran Setelah Perubahan (Rp)	Realisasi (Rp)	%	
1	2	3	4	5=4/3	6
1	Puskesmas	60.842.164.458,00	53.888.030.822,00	88,57	54.430.713.824,00
2	RSU Merah Putih	26.707.835.542,00	49.362.339.216,00	184,82	0,00
3	RSUD Muntilan	104.245.516.309,00	85.014.059.001,00	81,55	77.224.446.741,00
	Jumlah	191.795.516.309,00	188.264.429.039,00	98,16	131.655.160.565,00

Penerapan BLUD RSD Merah Putih berdasarkan pada Keputusan Bupati Magelang Nomor 180.182/354/KEP/01.04/2020 Tanggal 26 Oktober 2020 tentang Perubahan Atas Keputusan Bupati Magelang Nomor 180.182/263/KEP/01.04/2020 tentang Penerapan Badan Layanan Umum Daerah (BLUD) pada Unit Pelayanan Umum Daerah (UPTD) Rumah Sakit Daerah Merah Putih Kabupaten Magelang. Pendapatan RS Merah Putih untuk tahun 2020 dilaporkan sebagai pendapatan retribusi.

Rincian pendapatan BLUD disajikan pada **Lampiran 5.3**.

(l) Lain- Lain PAD Yang Sah Lainnya

Rincian Lain-Lain PAD yang Sah Lainnya Tahun 2021 dan 2020 adalah sebagai berikut:

Tabel 5.20. Realisasi Lain Lain PAD yang Sah Lainnya

No	Uraian	Tahun 2021			Realisasi Tahun 2020 (Audited) (Rp)
		Anggaran Setelah Perubahan (Rp)	Realisasi (Rp)	%	
1	2	3	4	5=4/3	6
1	Dinas Perdagangan, Koperasi, Usaha Kecil dan Menengah	0,00	0,00	0,00	21.240.500,00
2	BPPKAD	0,00	0,00	0,00	425.317.914,00
	Jumlah	0,00	0,00	0,00	446.558.414,00

Tahun 2021 tidak ada realisasi pendapatan dari lain lain PAD yang sah lainnya.

- (m) Pendapatan dari kontribusi air PDAM ke desa pada tahun 2021 dilaporkan pada pendapatan hasil kerja sama daerah.
- (n) Hasil penjualan pertanian untuk tahun 2021 dilaporkan pada pendapatan hasil penjualan aset yang tidak dipisahkan.

b) Pendapatan Transfer

Tahun 2021		Tahun 2020
Anggaran (Rp)	Realisasi (Rp)	Realisasi (Rp)
1.997.640.363.927,00	1.982.641.210.547,00	1.940.323.473.805,00

Pendapatan Tranfer tahun 2021 terealisasi sebesar Rp1.982.641.210.547,00 dari anggaran sebesar Rp1.997.640.363.927,00 atau tercapai sebesar 99,25%.



Catatan atas Laporan Keuangan
Untuk tahun-tahun yang berakhir pada tanggal 31 Desember 2021 dan 2020

Merupakan realisasi Pendapatan Transfer periode 1 Januari sampai dengan 31 Desember 2021 dengan rincian:

Tabel 5.21. Realisasi Pendapatan Transfer

No	Uraian	Tahun 2021			Realisasi Tahun 2020 (Audited) (Rp)
		Anggaran Setelah Perubahan (Rp)	Realisasi (Rp)	%	
1	2	3	4	5=4/3	6
1	Pendapatan Transfer Pemerintah Pusat	1.393.467.735.349,00	1.378.481.533.695,00	98,92	1.331.514.071.778,00
2	Pendapatan Transfer Pemerintah Pusat - Lainnya	418.986.685.000,00	418.986.685.000,00	100,00	450.209.569.982,00
3	Pendapatan Transfer Pemerintah Daerah Lainnya	168.798.943.578,00	169.742.571.852,00	100,56	147.910.429.045,00
4	Bantuan Keuangan	16.387.000.000,00	15.430.420.000,00	94,16	10.689.403.000,00
	Jumlah	1.997.640.363.927,00	1.982.641.210.547,00	99,25	1.940.323.473.805,00

(1) Transfer Pemerintah Pusat

Tahun 2021		Tahun 2020
Anggaran (Rp)	Realisasi (Rp)	Realisasi (Rp)
1.393.467.735.349,00	1.378.481.533.695,00	1.331.514.071.778,00

Transfer dari Pemerintah Pusat Tahun 2021 dan 2020 terdiri dari Dana Bagi Hasil (DBH) Pajak, Bagi Hasil Bukan Pajak/Sumber Daya Alam (SDA), Dana Alokasi Umum (DAU), dan Dana Alokasi Khusus (DAK) Dasar hukum pengelolaan dana transfer pemerintah pusat berpedoman pada Peraturan Menteri Keuangan Republik Indonesia Nomor: 17/PMK.07/2021 tentang pengelolaan tranfer ke daerah dan Dana Desa Tahun Anggaran 2021 dalam rangka mendukung Penanganan Pandemi *Corona Virus Disease 2019 (Covid-19)* dan dampaknya. Realisasi Tranfer pemerintah pusat tahun 2021 dapat di lihat dalam tabel berikut :

Tabel 5.22. Realisasi Transfer Pemerintah Pusat

No	Uraian	Tahun 2021			Realisasi Tahun 2020 (Audited) (Rp)
		Anggaran Setelah Perubahan (Rp)	Realisasi (Rp)	%	
1	2	3	4	5=4/3	6
1	Dana Bagi Hasil (DBH) Pajak	32.961.075.000,00	43.418.519.845,00	131,73	32.547.800.849,00
2	DBH Bukan Pajak/SDA	1.593.613.000,00	2.296.598.381,00	144,11	1.816.492.146,00
3	Dana Alokasi Umum (DAU)	975.017.297.000,00	975.017.297.000,00	100,00	987.675.947.000,00
4	Dana Alokasi Khusus (DAK)	383.895.750.349,00	357.749.118.469,00	93,19	309.473.831.783,00
	Jumlah	1.393.467.735.349,00	1.378.481.533.695,00	98,92	1.331.514.071.778,00

- a) Dana Bagi Hasil / DBH adalah dana yang dialokasikan dalam APBN kepada daerah berdasarkan angka prosentase tertentu dari pendapatan negara untuk mendanai kebutuhan daerah dalam rangka pelaksanaan desentralisasi yang bersumber dari pajak.



Catatan atas Laporan Keuangan
Untuk tahun-tahun yang berakhir pada tanggal 31 Desember 2021 dan 2020

Realisasi Dana Bagi Hasil (DBH) Pajak pada tahun 2021 adalah Rp43.418.519.845,00 dari anggaran sebesar Rp32.961.075.000,00 atau tercapai sebesar 131,73%.

- b) Dana Bagi Hasil / DBH adalah dana yang dialokasikan dalam APBN kepada daerah berdasarkan angka prosentase tertentu dari pendapatan negara untuk mendanai kebutuhan daerah dalam rangka pelaksanaan desentralisasi yang bersumber dari bukan pajak.

Realisasi DBH Bukan Pajak /SDA pada tahun 2021 adalah Rp2.296.598.381,00 dari anggaran sebesar Rp1.593.613.000,00 atau tercapai 144,11%.

- c) Dana Alokasi Umum (DAU) adalah Dana yang di alokasikan dalam APBN kepada daerah dengan tujuan pemerataan kemampuan keuangan antar daerah untuk mendanai kebutuhan daerah dalam rangka pelaksanaan desentralisasi.

Realisasi Dana Alokasi Umum (DAU) pada tahun 2021 adalah Rp975.017.297,00 dari anggaran sebesar Rp975.017.297.000,00 atau tercapai sebesar 100,00%.

- d) Dana Alokasi Khusus Fisik adalah dana yang dialokasikan dalam APBN kepada daerah tertentu dengan tujuan untuk membantu mendanai kegiatan khusus fisik yang merupakan urusan daerah dan sesuai dengan prioritas nasional.dengan realisasi Rp130.813.174.580,00 dengan anggaran Rp148.529.857.000,00.

Dana Alokasi Khusus Non Fisik adalah dana yang dialokasikan dalam APBN kepada daerah dengan tujuan tertentu untuk membantu mendanai kegiatan khusus non fisik yang merupakan urusan daerah dengan realisasi sebesar Rp226.935.943.889,00 dengan anggaran Rp235.366.093.349,00.

Realisasi total Dana Alokasi Khusus (DAK) pada tahun 2021 adalah Rp357.749.118.469,00 dari anggaran sebesar Rp383.895.750.349,00 atau tercapai 93,19%.

Data Transfer Pemerintah Pusat secara rinci disajikan pada **Lampiran 5.4.**

(2) Transfer Pemerintah Pusat - Lainnya

Tahun 2021		Tahun 2020
Anggaran (Rp)	Realisasi (Rp)	Realisasi (Rp)
418.986.685.000,00	418.986.685.000,00	450.209.569.982,00

Transfer dari Pemerintah Pusat Lainnya untuk tahun 2021 terealisasi Rp418.986.685.000,00 sedangkan pada tahun 2020 terealisasi sebesar Rp450.209.569.982,00 yang merupakan Dana Insentif Daerah dan Penerimaan Dana Desa yang akan disalurkan ke desa-desa di wilayah Kabupaten Magelang terdiri dari:

Tabel 5.23. Realisasi Transfer Pemerintah Pusat Lainnya

No	Uraian	Tahun 2021			Realisasi Tahun 2020 (Audited) (Rp)
		Anggaran Setelah Perubahan (Rp)	Realisasi (Rp)	%	
1	2	3	4	5=4/3	6
1	Kesehatan Fiskal dan Pengelolaan Keuangan	0,00	0,00	0,00	13.089.569.000,00
2	Pelayanan Dasar Publik Bidang Pendidikan	6.623.960.620,00	6.623.960.620,00	100,00	8.664.579.000,00
3	Pelayanan Dasar Publik Bidang Infrastruktur	0,00	0,00	0,00	9.236.501.000,00



Catatan atas Laporan Keuangan
Untuk tahun-tahun yang berakhir pada tanggal 31 Desember 2021 dan 2020

No	Uraian	Tahun 2021			Realisasi Tahun 2020 (Audited) (Rp)
		Anggaran Setelah Perubahan (Rp)	Realisasi (Rp)	%	
1	2	3	4	5=4/3	6
4	Pelayanan Dasar Publik Bidang Kesehatan	20.497.207.095,00	20.497.207.095,00	100,00	21.534.574.000,00
5	Pelayanan Umum Pemerintah	0,00	0,00	0,00	6.640.239.000,00
6	Bidang Penguatan Ekonomi	535.854.715,00	535.854.715,00	100,00	0,00
7	Bidang Perlindungan Sosial	285.553.570,00	285.553.570,00	100,00	0,00
8	Dana Desa	391.044.109.000,00	391.044.109.000,00	100,00	391.044.107.982,00
	Jumlah	418.986.685.000,00	418.986.685.000,00	100,00	450.209.569.982,00

Realisasi DID tahun 2020 berbeda dengan realisasi tahun 2021 karena perubahan petunjuk teknis penggunaan DID. Tahun 2020 berpedoman pada PMK 35 Tahun 2020 tentang Pengelolaan Transfer ke Daerah dan Dana Desa Tahun Anggaran 2020 dalam rangka penanganan Pandemi *Corona Virus Disease-2019 (Covid-19)* dan /atau menghadapi ancaman yang membahayakan Perekonomian Masyarakat. Tahun 2021 DID mempedomani PMK nomor 17 /PMK.07/2021 tentang Pengelolaan Transfer ke daerah dan Dana Desa Tahun Anggaran 2021 dalam rangka mendukung penanganan Pandemi *Corona Virus Disease-2019 (Covid-19)* dan dampaknya.

Dana Insentif Daerah (DID) merupakan Dana yang bersumber dari APBN yang dialokasikan kepada daerah tertentu berdasarkan kriteria/kategori tertentu dengan tujuan untuk memberikan penghargaan atas perbaikan dan/atau pencapaian kinerja tertentu dibidang tata kelola keuangan daerah, pelayanan umum pemerintahan, pelayanan dasar publik dan kesejahteraan masyarakat.dengan realisasi sebesar Rp27.942.576,00 dengan anggaran Rp27.942.576.000,00 atau tercapai sebesar 100,00%.

Dana Desa adalah dana yang bersumber dari APBN yang diperuntukan bagi desa yang digunakan untuk membiayai penyelenggaraan pemerintahan, pelaksanaan pembangunan, pembinaan kemasyarakatan dan pemberdayaan masyarakat dengan realisasi Rp391.044.109.000,00 dari anggaran Rp391.044.109.000,00 atau tercapai sebesar 100,00%.

Berdasarkan Pasal 23 Peraturan Menteri Keuangan Republik Indonesia Nomor 190/PMK.07/2021 Tentang Pengolaan Dana Desa, mekanisme penyaluran Dana Desa adalah sebagai berikut:

- Dana Desa disalurkan dari RKUN ke RKD melalui RKUD.
- Penyaluran Dana Desa dilakukan melalui pemotongan Dana Desa setiap Daerah Kabupaten/Kota dan penyaluran dana hasil pemotongan Dana Desa ke RKD.
- Pemotongan Dana Desa setiap Daerah Kabupaten/Kota dan penyaluran dana hasil pemotongan Dana Desa ke RKD dilaksanakan berdasarkan surat kuasa pemindahbukuan Dana Desa dari Bupati/Walikota.

(3) Transfer Pemerintah Daerah Lainnya

Tahun 2021		Tahun 2020
Anggaran (Rp)	Realisasi (Rp)	Realisasi (Rp)
168.798.943.578,00	169.742.571.852,00	147.910.429.045,00



Catatan atas Laporan Keuangan
Untuk tahun-tahun yang berakhir pada tanggal 31 Desember 2021 dan 2020

Transfer dari Pemerintah Daerah Lainnya seluruhnya berasal dari Pemerintah Provinsi Jawa Tengah terdiri dari Pendapatan Bagi Hasil Pajak.

Pendapatan Bagi Hasil merupakan dana yang bersumber dari pendapatan daerah yang dialokasikan kepada daerah lain berdasarkan angka persentase tertentu sesuai ketentuan perundang-undangan.

Realisasi transfer pemerintah daerah lainnya dapat dilihat sebagaimana berikut:

Tabel 5.24. Realisasi Transfer Pemerintah Daerah Lainnya

No	Uraian	Tahun 2021			Realisasi Tahun 2020 (Audited) (Rp)
		Anggaran Setelah Perubahan (Rp)	Realisasi (Rp)	%	
1	2	3	4	5=4/3	6
1	Pajak Kendaraan Bermotor	42.683.952.768,00	44.764.057.611,00	104,87	33.198.302.424,00
2	BBNKB	24.614.928.269,00	27.125.657.309,00	110,20	17.663.939.474,00
3	Pajak Bahan Bakar Kendaraan Bermotor	48.714.470.779,00	48.748.637.483,00	100,07	32.680.054.062,00
4	Pajak Pengambilan dan Pemanfaatan Air Permukaan	333.215.737,00	333.215.737,00	100,00	285.300.007,00
5	Bagi Hasil Dari Pajak Rokok	52.452.376.025,00	48.771.003.712,00	92,98	64.082.833.078,00
	Jumlah	168.798.943.578,00	169.742.571.852,00	100,56	147.910.429.045,00

(4) Bantuan Keuangan

Tahun 2021		Tahun 2020
Anggaran (Rp)	Realisasi (Rp)	Realisasi (Rp)
16.387.000.000,00	15.430.420.000,00	10.689.403.000,00

Pendapatan Bantuan Keuangan merupakan dana yang diterima dari daerah lainnya baik dalam rangka kerjasama daerah, pemerataan peningkatan kemampuan keuangan dan/atau tujuan tertentu. Alokasi Bantuan Keuangan tahun 2021 kepada pemerintah Kabupaten Magelang berdasarkan pada DPA nomor 900/0012916 tanggal 17 September 2021.

Pendapatan Bantuan Keuangan Tahun 2021 dan 2020 terdiri dari:

Tabel 5.25. Realisasi Bantuan Keuangan

No	Uraian	Tahun 2021			Realisasi Tahun 2020 (Audited) (Rp)
		Anggaran Setelah Perubahan (Rp)	Realisasi (Rp)	%	
1	2	3	4	5=4/3	6
1	Bantuan Keuangan dari Pemerintah Daerah Provinsi	16.387.000.000,00	15.430.420.000,00	94,16	10.689.403.000,00
	Jumlah	16.387.000.000,00	15.430.420.000,00	94,16	10.689.403.000,00

c) Lain-Lain Pendapatan Daerah Yang Sah

Tahun 2021		Tahun 2020
Anggaran (Rp)	Realisasi (Rp)	Realisasi (Rp)
114.225.540.000,00	111.734.639.179,00	110.365.013.575,00



Catatan atas Laporan Keuangan
Untuk tahun-tahun yang berakhir pada tanggal 31 Desember 2021 dan 2020

Pendapatan Lain-lain yang sah terdiri dari:

Tabel 5.26. Realisasi Lain Lain Pendapatan Daerah Yang Sah

No	Uraian	Tahun 2021			Realisasi Tahun 2020 (Audited) (Rp)
		Anggaran Setelah Perubahan (Rp)	Realisasi (Rp)	%	
1	2	3	4	5=4/3	6
1	Pendapatan Hibah dari Pemerintah	21.675.800.000,00	19.145.525.379,00	88,33	109.475.852.475,00
2	Pendapatan Hibah dari kelompok masyarakat/perorangan – LRA	0,00	0,00	0,00	889.161.100,00
3	Lain - lain pendapatan sesuai dengan Ketentuan peraturan perundang – undangan	92.549.740.000,00	92.589.113.800,00	100,04	0,00
	Jumlah	114.225.540.000,00	111.734.639.179,00	97,82	110.365.013.575,00

Pada Tahun 2021 Pemerintah Kabupaten Magelang mendapatkan hibah dari pemerintah pusat dengan alokasi sebesar Rp21.675.800.000,00 berdasarkan Perjanjian Hibah Daerah (PHD) antara Pemerintah Pusat dan Pemerintah Kabupaten Magelang Nomor PHD-06/MK.7/DTK.03/UPLAND/2021 tanggal 24 Maret 2021 yang kegunaannya untuk pengembangan padi organik di kawasan dataran tinggi (Kecamatan Grabag, Kecamatan Sawangan dan Kecamatan Bandongan).

Pendapatan Hibah dana BOS berdasarkan keputusan Menteri Pendidikan Kebudayaan Riset dan Teknologi Republik Indonesia Nomor 224/P/2021 Tentang Sekolah Penerima Dana Operasional Sekolah Reguler tahun pelajaran 2021/2022 dengan belanja BOS Kinerja Rp840.000.000,00 dan BOS Afirmasi Rp40.000.000,00 dan BOS Reguler Rp91.643.400.000,00.

Dari nilai pendapatan Lain-lain pendapatan sesuai dengan ketentuan perundang-undangan (BOS) terdapat pendapatan dari temuan inspektorat Tahun 2021 atas Dana BOS Tahun Anggaran 2020 senilai Rp63.713.800,00.

Pendapatan Hibah dari kelompok masyarakat tahun 2020 sebesar Rp 889.161.000,00 sedangkan tahun 2021 sebesar Rp0,00.

Pendapatan Hibah Uang dari Pemerintah Pusat untuk Dinas Pendidikan dan Kebudayaan Kabupaten Magelang sebesar Rp250.000.000,00.

2) BELANJA

Belanja Daerah termasuk di dalamnya adalah belanja BLUD RSUD Muntilan, UPTD Puskesmas dan BLUD RS Merah Putih pada Dinas Kesehatan dan belanja BOS pada Dinas Pendidikan dan Kebudayaan. Realisasi belanja yang dikeluarkan dari rekening BLUD RSUD Muntilan sebesar Rp79.823.430.809,00 dan realisasi belanja BLUD yang dicairkan dari rekening BLUD UPTD Puskesmas dan realisasi BLUD RSUD Merah Putih di Dinas Kesehatan sebesar Rp76.515.482.734,00 sehingga realisasi belanja keseluruhan BLUD sebesar Rp156.338.913.543,00. Sementara belanja BOS pada Dinas Pendidikan dan Kebudayaan sebesar Rp94.372.041.633,00.

Belanja daerah tahun 2021 dianggarkan sebesar Rp 2.745.790.865.616,00 dan terealisasi sebesar Rp2.413.163.788.892,00 atau tercapai sebesar 87,89%, sedangkan realisasi tahun 2020 sebesar Rp2.304.375.917.161,00 . Rincian realisasi tahun 2021 dan 2020 dapat dilihat pada tabel berikut:



Catatan atas Laporan Keuangan
Untuk tahun-tahun yang berakhir pada tanggal 31 Desember 2021 dan 2020

Tabel 5.27. Realisasi Belanja Daerah

No	Belanja	Tahun 2021			Realisasi Tahun 2020 (Audited) (Rp)
		Anggaran Setelah Perubahan (Rp)	Realisasi (Rp)	%	
1	2	3	4	5=4/3	6
1	Belanja Operasi	1.731.789.911.434,00	1.470.374.919.809,00	84,90	1.357.596.932.757,00
2	Belanja Modal	288.096.259.923,00	251.160.713.253,00	87,18	214.407.058.402,00
3	Belanja Tak Terduga	83.831.960.369,00	50.039.581.363,00	59,69	64.637.965.303,00
4	Transfer	642.072.733.890,00	641.588.574.467,00	99,92	667.733.960.699,00
Jumlah		2.745.790.865.616,00	2.413.163.788.892,00	87,89	2.304.375.917.161,00

a) Belanja Operasi

Tahun 2021		Tahun 2020
Anggaran (Rp)	Realisasi (Rp)	Realisasi (Rp)
1.731.789.911.434,00	1.470.374.919.809,00	1.357.596.932.757,00

Belanja Operasi tahun 2021 dianggarkan sebesar Rp1.731.789.911.434,00 dan terealisasi sebesar Rp1.470.374.919.809,00 atau tercapai 84,90%, sedangkan realisasi tahun 2020 sebesar Rp1.357.596.932.757,00. Rincian realisasi tahun 2021 dan 2020 dapat dilihat pada tabel dibawah ini :

Tabel 5.28. Realisasi Belanja Operasi

No	Uraian	Tahun 2021			Realisasi Tahun 2020 (Audited) (Rp)
		Anggaran Setelah Perubahan (Rp)	Realisasi (Rp)	%	
1	2	3	4	5=4/3	6
1	Belanja Pegawai	984.809.751.767,00	872.000.973.628,00	88,55	795.312.940.429,00
2	Belanja Barang dan Jasa	640.308.793.467,00	497.012.849.640,00	77,62	495.959.581.668,00
3	Belanja Hibah	100.811.891.200,00	95.879.446.541,00	95,11	55.687.000.660,00
4	Belanja Bantuan Sosial	5.859.475.000,00	5.481.650.000,00	93,55	10.637.410.000,00
Jumlah		1.731.789.911.434,00	1.470.374.919.809,00	84,90	1.357.596.932.757,00

(1) Belanja Pegawai

Tahun 2021		Tahun 2020
Anggaran (Rp)	Realisasi (Rp)	Realisasi (Rp)
984.809.751.767,00	872.000.973.628,00	795.312.940.429,00

Belanja Pegawai adalah kompensasi dalam bentuk uang maupun barang yang diberikan kepada pegawai negeri, pejabat negara, dan pensiunan serta pegawai honorer yang akan diangkat sebagai pegawai lingkup pemerintahan baik yang bertugas di dalam maupun di luar negeri sebagai imbalan atas pekerjaan yang telah dilaksanakan dalam rangka mendukung tugas dan fungsi unit organisasi pemerintah.

Belanja Pegawai Tahun 2021 dan Tahun 2020 pada Belanja Operasi adalah:



Catatan atas Laporan Keuangan
Untuk tahun-tahun yang berakhir pada tanggal 31 Desember 2021 dan 2020

Tabel 5.29. Realisasi Belanja Pegawai

No	Belanja	Tahun 2021			Realisasi Tahun 2020 (Audited) (Rp)
		Anggaran Setelah Perubahan (Rp)	Realisasi (Rp)	%	
1	2	3	4	5=4/3	6
1	Belanja Gaji dan Tunjangan	621.434.043.708,00	542.691.298.039,00	87,33	748.446.923.705,00
2	Belanja Tambahan Penghasilan PNS	59.284.773.019,00	53.205.510.513,00	89,75	29.822.932.749,00
3	Belanja Penerimaan lainnya Pimpinan dan Anggota DPRD serta KDH/WKDH	993.120.000,00	993.000.000,00	99,99	9.323.200.000,00
4	Belanja Insentif Pemungutan Pajak Daerah	0,00	0,00	0,00	786.070.626,00
5	Belanja Insentif Pemungutan Retribusi Daerah	0,00	0,00	0,00	29.401.120,00
6	Tambahan Penghasilan Berdasarkan pertimbangan obyektif lainnya	214.633.865.813,00	196.416.103.664,00	91,51	5.330.061.429,00
7	Belanja Uang Lembur	0,00	0,00	0,00	1.574.350.800,00
8	Belanja Gaji dan Tunjangan DPRD	27.890.145.000,00	27.760.861.928,00	99,54	0,00
9	Belanja Gaji dan tunjangan KDH/WKDH	1.147.528.245,00	1.045.443.479,00	91,10	0,00
10	Belanja Pegawai BOS	1.308.840.800,00	1.302.812.800,00	99,54	0,00
11	Belanja Pegawai BLUD	58.117.435.182,00	48.585.943.205,00	83,60	0,00
Jumlah		984.809.751.767,00	872.000.973.628,00	88,55	795.312.940.429,00

Belanja pegawai di tahun 2021 mengalami kenaikan dari tahun 2020 karena :

- Adanya kenaikan tambahan penghasilan pegawai berdasarkan beban kerja di tahun 2021.
- Belanja pegawai bos dan belanja pegawai BLUD tahun 2020 dilaporkan pada belanja barang dan jasa sedangkan pada tahun 2021 dilaporkan pada belanja pegawai.

Belanja lembur pada tahun 2021 dilaporkan pada belanja barang dan jasa sesuai Kepmendagri 050-3708 Tahun 2020 tentang Hasil Verifikasi dan Validasi Pemutakhiran Klasifikasi, Kodefikasi dan Nomenklatur Perencanaan Pembangunan dan Keuangan Daerah.

Belanja Insentif Pemungutan Pajak Daerah dan Belanja Insentif Pemungutan Retribusi Daerah mempedomani Kepmendagri 050-3708 Tahun 2020 tentang Hasil Verifikasi dan Validasi Pemutakhiran Klasifikasi, Kodefikasi dan Nomenklatur Pembangunan dan Keuangan Daerah tahun 2021 dilaporkan pada Tambahan Penghasilan Berdasarkan Pertimbangan Obyektif Lainnya.

Belanja gaji dan tunjangan DPRD dan Belanja gaji dan tunjangan KDH/WKDH tahun 2020 dilaporkan pada belanja gaji dan tunjangan, sedangkan pada tahun 2021 dilaporkan dalam belanja pegawai obyek belanja tersendiri mempedomani Kepmendagri 050 -3708 Tahun 2020.

Realisasi Tambahan Penghasilan berdasarkan Pertimbangan Obyektif lainnya tahun 2021 naik signifikan dari tahun 2020 karena menyesuaikan dengan Kepmendagri 050-3708 Tahun 2020, belanja tunjangan profesi guru PNSD, belanja tunjangan khusus guru PNSD dan belanja tambahan penghasilan guru PNSD tahun 2020 dilaporkan pada obyek belanja gaji dan tunjangan sedangkan pada tahun 2021 dilaporkan pada obyek belanja Tambahan Penghasilan berdasarkan pertimbangan obyektif lainnya.



Catatan atas Laporan Keuangan
Untuk tahun-tahun yang berakhir pada tanggal 31 Desember 2021 dan 2020

Rincian Belanja Pegawai Tahun 2021 dan 2020 per SKPD dapat dilihat pada **Lampiran 5.5.**

(2) Belanja Barang dan Jasa

Tahun 2021		Tahun 2020
Anggaran (Rp)	Realisasi (Rp)	Realisasi (Rp)
640.308.793.467,00	497.012.849.640,00	495.959.581.668,00

Belanja Barang dan Jasa digunakan untuk pengeluaran pembelian/ pengadaan barang yang nilai manfaatnya kurang dari 12 (dua belas) bulan dan/atau pemakaian jasa dalam melaksanakan program dan kegiatan pemerintah daerah.

Rincian belanja barang dan jasa tahun 2021 dan 2020 menurut obyek belanja dapat dilihat pada tabel berikut:

Tabel 5.30. Realisasi Belanja Menurut Objek Belanja

No	Belanja	Tahun 2021			Realisasi Tahun 2020 (Audited) (Rp)
		Anggaran Setelah Perubahan (Rp)	Realisasi (Rp)	%	
1	2	3	4	5=4/3	6
1	Belanja Barang Pakai Habis	93.065.361.661,00	73.275.818.364,00	78,74	22.334.379.285,00
2	Belanja barang tak habis pakai	7.500.000,00	7.500.000,00	100,00	0,00
3	Belanja Bahan/Material	0,00	0,00	0,00	13.388.532.916,00
4	Belanja Jasa Kantor	206.530.867.102,00	165.483.831.002,00	80,13	134.389.876.032,00
5	Belanja Premi Asuransi	45.408.567.738,00	28.611.573.759,00	63,01	18.581.901.878,00
6	Belanja Sewa Tanah	99.300.000,00	99.300.000,00	100,00	0,00
7	Belanja Sewa Peralatan dan Mesin	3.340.261.195,00	1.509.261.618,00	45,18	0,00
8	Belanja Sewa Gedung dan Bangunan	339.971.816,00	153.925.100,00	45,28	0,00
9	Belanja Sewa Aset Tetap Lainnya	893.358.700,00	728.941.800,00	81,60	0,00
10	Belanja Jasa Konsultasi konstruksi	3.766.428.148,00	2.867.085.385,00	76,12	3.084.984.000,00
11	Belanja Jasa Konsultasi non konstruksi	2.858.510.315,00	2.503.236.875,00	87,57	0,00
12	Belanja Perawatan Kendaraan Bermotor	0,00	0,00	0,00	8.889.561.647,00
13	Belanja Cetak dan Penggandaan	0,00	0,00	0,00	5.886.845.637,00
14	Belanja Sewa Rumah/Gedung/Gudang/ Parkir	0,00	0,00	0,00	375.225.000,00
15	Belanja Sewa Sarana Mobilitas	0,00	0,00	0,00	192.067.000,00
16	Belanja Sewa Perlengkapan dan Peralatan Kantor	0,00	0,00	0,00	877.123.645,00
17	Belanja Makanan dan Minuman	0,00	0,00	0,00	15.979.629.162,00
18	Belanja Pakaian Dinas dan Atributnya	0,00	0,00	0,00	319.830.000,00
19	Belanja Pakaian Kerja	0,00	0,00	0,00	1.496.153.075,00
20	Belanja Pakaian Khusus dan Hari-hari Tertentu	0,00	0,00	0,00	283.184.855,00
21	Belanja Perjalanan Dinas	24.682.142.265,00	17.944.231.543,00	72,70	21.314.294.279,00
22	Belanja Pemeliharaan	0,00	0,00	0,00	17.182.805.530,00
23	Belanja Pemeliharaan Tanah	14.002.318,00	13.800.000,00	98,56	0,00



Catatan atas Laporan Keuangan
Untuk tahun-tahun yang berakhir pada tanggal 31 Desember 2021 dan 2020

No	Belanja	Tahun 2021			Realisasi Tahun 2020 (Audited) (Rp)
		Anggaran Setelah Perubahan (Rp)	Realisasi (Rp)	%	
1	2	3	4	5=4/3	6
24	Belanja Pemeliharaan Peralatan dan Mesin	5.467.524.911,00	4.461.395.768,00	81,60	0,00
25	Belanja Pemeliharaan Gedung dan Bangunan	4.435.307.235,00	4.436.165.279,00	100,02	0,00
26	Belanja Pemeliharaan Jalan, Jaringan, dan Irigasi	11.905.995.000,00	11.459.809.000,00	96,25	0,00
27	Belanja Hibah barang atau jasa yang akan diberikan kepada pihak ketiga/ masyarakat	0,00	0,00	0,00	18.138.942.613,00
28	Belanja bantuan sosial barang yang akan diberikan kepada pihak ketiga/ masyarakat	0,00	0,00	0,00	431.505.800,00
29	Belanja Beasiswa Pendidikan PNS	114.100.000,00	101.500.000,00	88,96	80.550.000,00
30	Belanja Kursus, Pelatihan, Sosialisasi dan Bimbingan Teknis PNS	9.774.796.957,00	8.565.211.978,00	87,63	2.204.008.873,00
31	Belanja jasa insentif bagi pegawai non ASN atas pemungutan pajak daerah	50.000.000,00	46.991.000,00	93,98	0,00
32	Belanja Honorarium PNS	0,00	0,00	0,00	16.808.894.100,00
33	Belanja Honorarium Non PNS	0,00	0,00	0,00	3.985.756.002,00
34	Belanja Barang dan Jasa Dana BOS	72.529.641.242,00	72.308.715.563,00	99,70	79.227.983.201,00
35	Belanja Pajak / Retribusi	0,00	0,00	0,00	239.938.992,00
36	Belanja Pegawai BLUD	0,00	0,00	0,00	33.072.435.670,00
37	Belanja Barang dan Jasa BLUD	135.352.571.723,00	84.998.946.875,00	62,80	70.768.388.351,00
38	Belanja Honorarium Tenaga Ahli/Narasumber /Instruktur	0,00	0,00	0,00	2.682.637.500,00
39	Belanja Pegawai BOS	0,00	0,00	0,00	714.646.625,00
40	Belanja Uang yang diberikan Kepada Pihak ketiga /Pihak lain/ Masyarakat	13.277.830.141,00	13.068.682.505,00	98,42	3.027.500.000,00
41	Belanja Jasa yang diberikan Kepada Pihak ketiga /Pihak lain/ Masyarakat	6.394.755.000,00	4.366.926.226,00	68,29	0,00
Jumlah		640.308.793.467,00	497.012.849.640,00	77,62	495.959.581.668,00

Realisasi belanja pemeliharaan gedung dan bangunan melebihi dari pagu anggaran karena adanya hibah uang dari Kemenristek sebesar Rp250.000.000,00 yang secara ketentuan harus dicatat dalam Laporan Realisasi Anggaran.

Secara umum realisasi per obyek belanja barang dan jasa tahun 2021 berbeda dengan realisasi tahun 2020 karena mempedomani Kepmendagri 050-3708 Tahun 2020 tentang Hasil Verifikasi dan Validasi Pemutakhiran Klasifikasi, Kodefikasi dan Nomenklatur Perencanaan Pembangunan dan Keuangan Daerah kecuali belanja pegawai BLUD dan belanja pegawai BOS yang pada tahun 2021 dilaporkan pada belanja pegawai.

Belanja Bahan/material, Belanja Cetak dan penggandaan, Belanja Makanan dan Minuman, Belanja Pakaian dinas dan atributnya, Belanja pakaian kerja dan Belanja Pakaian Khusus dan hari-hari tertentu pada tahun 2020 rekening sendiri sedangkan pada tahun 2021 masuk ke dalam Belanja Belanja Habis Pakai.



Catatan atas Laporan Keuangan
Untuk tahun-tahun yang berakhir pada tanggal 31 Desember 2021 dan 2020

Belanja Honorarium PNS, Honorarium Non PNS, Belanja Honorarium tenaga ahli, Narasumber/instruktur pada tahun 2021 masuk kedalam Belanja Jasa kantor.

Rincian Belanja Barang habis pakai tahun 2021 dapat dilihat pada tabel berikut ini :

Tabel. 5.31. Realisasi Belanja Habis Pakai

No	Belanja	Tahun 2021		
		Anggaran Setelah Perubahan (Rp)	Realisasi (Rp)	%
1	2	3	4	5=4/3
1	Belanja Bahan-Bahan Bangunan dan Konstruksi	1.266.921.659,00	1.257.234.997,00	99,24
2	Belanja Bahan-Bahan Kimia	257.976.460,00	219.861.860,00	85,23
3	Belanja Bahan-Bahan Bakar dan Pelumas	9.310.301.590,00	7.376.345.324,00	79,23
4	Belanja Bahan-Bahan Baku	14.466.825,00	11.566.965,00	79,96
5	Belanja Bahan-Bahan/Bibit Tanaman	512.849.334,00	489.279.000,00	95,40
6	Belanja Bahan-Isi Tabung Pemadam Kebakaran	53.160.182,00	52.600.500,00	98,95
7	Belanja Bahan-Isi Tabung Gas	50.640.000,00	43.245.000,00	85,40
8	Belanja Bahan-Bahan/Bibit Ternak/Bibit Ikan	233.219.186,00	232.575.250,00	99,72
9	Belanja Bahan-Bahan Lainnya	16.396.936.646,00	14.640.728.360,00	89,29
10	Belanja Suku Cadang-Suku Cadang Alat Angkutan	503.375.805,00	361.649.917,00	71,84
11	Belanja Suku Cadang-Suku Cadang Alat Besar	195.339.594,00	185.678.818,00	95,05
12	Belanja Suku Cadang-Suku Cadang Alat Kedokteran	281.294.650,00	252.512.020,00	89,77
13	Belanja Suku Cadang-Suku Cadang Alat Laboratorium	51.758.700,00	45.006.840,00	86,96
14	Belanja Suku Cadang-Suku Cadang Alat Bengkel	537.158.086,00	493.283.751,00	91,83
15	Belanja Suku Cadang-Suku Cadang Lainnya	399.452.377,00	358.451.974,00	89,74
16	Belanja Alat/Bahan untuk Kegiatan Kantor-Alat Tulis Kantor	5.888.821.904,00	5.468.867.434,00	92,87
17	Belanja Alat/Bahan untuk Kegiatan Kantor-Kertas dan Cover	134.603.830,00	110.148.345,00	81,83
18	Belanja Alat/Bahan untuk Kegiatan Kantor-Bahan Cetak	6.965.802.635,00	5.790.480.010,00	83,13
19	Belanja Alat/Bahan untuk Kegiatan Kantor-Benda Pos	153.374.000,00	132.945.250,00	86,68
20	Belanja Alat/Bahan untuk Kegiatan Kantor-Persediaan Dokumen/Administrasi Tender	17.300.000,00	15.569.700,00	90,00
21	Belanja Alat/Bahan untuk Kegiatan Kantor-Bahan Komputer	1.413.025.195,00	1.329.502.610,00	94,09
22	Belanja Alat/Bahan untuk Kegiatan Kantor-Perabot Kantor	167.876.330,00	157.843.195,00	94,02
23	Belanja Alat/Bahan untuk Kegiatan Kantor-Alat Listrik	346.757.427,00	338.429.458,00	97,60
24	Belanja Alat/Bahan untuk Kegiatan Kantor-Perlengkapan Dinas	374.146.500,00	353.155.500,00	94,39
25	Belanja Alat/Bahan untuk Kegiatan Kantor-Perlengkapan Pendukung Olahraga	174.825.000,00	174.525.000,00	99,83
26	Belanja Alat/Bahan untuk Kegiatan Kantor-Suvenir/Cendera Mata	272.495.700,00	269.894.900,00	99,05
27	Belanja Alat/Bahan untuk Kegiatan Kantor-Alat/Bahan untuk Kegiatan Kantor Lainnya	1.367.587.615,00	1.133.291.641,00	82,87
28	Belanja Obat-Obatan-Obat	10.496.358.998,00	9.590.053.877,00	91,37
29	Belanja Obat-Obatan-Obat-Obatan Lainnya	139.460.566,00	120.519.100,00	86,42
30	Belanja Persediaan untuk Dijual/Diserahkan-Persediaan untuk Dijual/Diserahkan kepada Masyarakat	192.000.000,00	191.998.000,00	100,00
31	Belanja Natura dan Pakan-Natura	124.305.315,00	124.270.500,00	99,97
32	Belanja Natura dan Pakan-Pakan	33.225.000,00	31.400.000,00	94,51
33	Belanja Makanan dan Minuman Rapat	29.664.627.850,00	17.355.983.825,00	58,51
34	Belanja Makanan dan Minuman Jamuan	1.089.898.500,00	1.030.767.938,00	94,57



Catatan atas Laporan Keuangan
Untuk tahun-tahun yang berakhir pada tanggal 31 Desember 2021 dan 2020

No	Belanja	Tahun 2021		
		Anggaran Setelah Perubahan (Rp)	Realisasi (Rp)	%
1	2	3	4	5=4/3
	Tamu			
35	Belanja Makanan dan Minuman pada Fasilitas Pelayanan Urusan Kesehatan	1.032.130.701,00	813.347.887,00	78,80
36	Belanja Makanan dan Minuman pada Fasilitas Pelayanan Urusan Sosial	1.000.000,00	225.000,00	22,50
37	Belanja Makanan dan Minuman Aktivitas Lapangan	1.197.465.301,00	1.111.791.560,00	92,85
38	Belanja Pakaian Sipil Harian (PSH)	154.347.700,00	153.582.000,00	99,50
39	Belanja Pakaian Sipil Lengkap (PSL)	283.483.000,00	273.653.000,00	96,53
40	Belanja Pakaian Dinas Harian (PDH)	315.932.000,00	299.832.000,00	94,90
41	Belanja Pakaian Dinas Lapangan (PDL)	528.439.500,00	485.301.740,00	91,84
42	Belanja Pakaian Sipil Resmi (PSR)	4.000.000,00	4.000.000,00	100,00
43	Belanja Pakaian Penyelamatan	133.675.000,00	62.824.000,00	47,00
44	Belanja Pakaian Adat Daerah	163.295.000,00	162.644.318,00	99,60
45	Belanja Pakaian Olahraga	105.000.000,00	104.305.000,00	99,34
46	Belanja Pakaian Paskibraka	65.250.000,00	64.645.000,00	99,07
	Jumlah	93.065.361.661,00	73.275.818.364,00	78,74

Sedangkan Belanja Barang dan Jasa per SKPD dapat dilihat pada **Lampiran 5.6.**

Realisasi Belanja Uang dan/atau Jasa untuk di berikan kepada pihak ketiga/ Pihak Lain/ Masyarakat sebesar Rp17.435.608.731,00.

- Belanja Uang yang diberikan kepada pihak ketiga/ Pihak Lain/ Masyarakat yaitu Belanja Hadiah yang bersifat perlombaan, Belanja penghargaan atau suatu prestasi dan Belanja Transfer Keuangan Daerah dan Desa (TKDD) sebesar Rp13.068.682.505,00 rinciannya dapat dilihat pada **Lampiran 5.7.**
- Belanja Jasa yang diberikan kepada pihak ketiga/ Pihak Lain/ Masyarakat sebesar Rp4.366.926.226,00 rinciannya dapat dilihat pada **Lampiran 5.8.**

Realisasi Belanja Barang dan Jasa pada Belanja Operasi Tahun 2021 dan 2020 tersebut termasuk Belanja Barang dan Jasa yang sumber dananya dari BLUD RSUD Munttilan, RSUD Merah Putih dan BLUD UPTD Puskesmas pada Dinas Kesehatan sebagai berikut.

Tabel 5.32. Realisasi Belanja Barang dan Jasa BLUD

NO.	PUSKESMAS	PERSEDIAAN	JASA	PEMELIHARAAN	PERJALANAN	JUMLAH
1	SALAMAN I	518.645.449,00	513.351.944,00	30.072.460,00	1.790.000,00	1.063.859.853,00
2	SALAMAN II	187.882.833,00	212.601.794,00	49.907.392,00	1.440.000,00	451.832.019,00
3	BOROBUDUR	544.883.813,00	435.739.560,00	88.221.526,00	2.740.000,00	1.071.584.899,00
4	NGLUWAR	74.356.137,00	192.155.151,00	22.899.000,00	0,00	289.410.288,00
5	SALAM	223.544.454,00	177.143.727,00	54.171.212,00	1.440.000,00	456.299.393,00
6	SRUMBUNG	140.380.914,00	202.483.508,00	39.491.172,00	1.440.000,00	383.795.594,00
7	DUKUN	234.116.632,00	252.934.547,00	182.818.842,00	1.790.000,00	671.660.021,00
8	SAWANGAN I	141.874.581,00	217.478.346,00	159.307.281,00	1.570.000,00	520.230.208,00
9	SAWANGAN II	199.890.912,00	176.249.397,00	50.987.724,00	1.440.000,00	428.568.033,00
10	MUNTILAN I	108.447.193,00	226.919.312,00	16.435.000,00	1.780.000,00	353.581.505,00
11	MUNTILAN II	187.790.982,00	238.624.844,00	8.636.457,00	1.780.000,00	436.832.283,00
12	MUNGKID	337.221.207,00	273.966.172,00	67.603.448,00	1.780.000,00	680.570.827,00
13	MERTOYUDAN I	203.445.800,00	296.354.023,00	7.034.792,00	1.440.000,00	508.274.615,00
14	MERTOYUDAN II	155.174.348,00	198.146.793,00	9.362.000,00	3.090.000,00	365.773.141,00
15	TEMPURAN	274.661.730,00	297.733.331,00	70.950.390,00	17.529.997,00	660.875.448,00



Catatan atas Laporan Keuangan
Untuk tahun-tahun yang berakhir pada tanggal 31 Desember 2021 dan 2020

NO.	PUSKESMAS	PERSEDIAAN	JASA	PEMELIHARAAN	PERJALANAN	JUMLAH
16	KAJORAN I	164.512.884,00	297.720.651,00	110.475.592,00	1.440.000,00	574.149.127,00
17	KAJORAN II	137.171.111,00	188.153.552,00	54.523.300,00	1.440.000,00	381.287.963,00
18	KALIANGKRIK	297.234.541,00	424.405.175,00	144.567.795,00	1.440.000,00	867.647.511,00
19	BANDONGAN	332.571.975,00	370.541.474,00	89.118.700,00	1.440.000,00	793.672.149,00
20	CANDIMULYO	204.097.418,00	302.021.590,00	45.234.000,00	1.780.000,00	553.133.008,00
21	PAKIS	324.817.980,00	297.696.526,00	64.384.894,00	1.440.000,00	688.339.400,00
22	NGABLAH	192.217.961,00	160.261.642,00	81.885.850,00	1.440.000,00	435.805.453,00
23	GRABAG I	475.830.292,00	507.533.750,00	37.058.533,00	1.440.000,00	1.021.862.575,00
24	GRABAG II	90.662.055,00	153.834.124,00	31.547.500,00	1.440.000,00	277.483.679,00
25	TEGALREJO	166.219.396,00	128.584.538,00	58.559.500,00	1.440.000,00	354.803.434,00
26	SECANG I	121.509.011,00	386.550.090,00	99.247.221,00	1.720.000,00	609.026.322,00
27	SECANG II	151.348.335,00	303.452.685,00	6.882.720,00	0,00	461.683.740,00
28	WINDUSARI	234.382.201,00	489.085.303,00	123.360.500,00	1.790.000,00	848.618.004,00
29	KOTA MUNGKID	82.390.370,00	98.903.196,00	16.233.000,00	1.440.000,00	198.966.566,00
30	RSUD MERAH PUTIH	2.563.853.199,00	155.213.156,00	596.292.378,00	360.000,00	3.315.718.733,00
JUMLAH BLUD PUSKESMAS dan RSUD MERAH PUTIH		9.071.135.714,00	8.175.839.901,00	2.417.270.179,00	61.099.997,00	19.725.345.791,00
31	RSUD Muntian	24.125.993.496,00	38.125.407.880,00	2.976.832.708,00	45.367.000,00	65.273.601.084,00
JUMLAH BLUD		33.197.129.210,00	46.301.247.781,00	5.394.102.887,00	106.466.997,00	84.998.946.875,00

Rincian belanja barang dan jasa BOS tahun 2021 sebagai berikut:

Tabel 5.33. Realisasi Belanja Barang dan Jasa BOS

NO	JENIS BOS	PERSEDIAAN	JASA	PEMELIHARAAN	PERJALANAN DINAS	JUMLAH
1	BOS SD	17.456.317.574,00	25.209.712.240,00	6.331.677.631,00	588.554.426,00	49.586.261.871,00
2	BOS SMP	6.474.458.035,00	12.902.494.736,00	3.016.327.521,00	329.173.400,00	22.722.453.692,00
JUMLAH		23.930.775.609,00	38.112.206.976,00	9.348.005.152,00	917.727.826,00	72.308.715.563,00

Rincian belanja barang dan jasa BOS untuk SD per UPT dapat dilihat pada tabel di bawah ini :

Tabel 5.34. Realisasi Belanja Barang dan Jasa BOS SD Per-UPT

NO	NAMA UPT	PERSEDIAAN	JASA	PEMELIHARAAN	PERJALANAN DINAS	JUMLAH
1	SRUMBUNG	596.729.445,00	884.967.352,00	107.564.257,00	9.180.000,00	1.598.441.054,00
2	GRABAG	1.429.679.801,00	2.116.556.913,00	557.231.016,00	96.767.800,00	4.200.235.530,00
3	SALAMAN	979.608.134,00	1.455.383.194,00	306.892.798,00	17.981.900,00	2.759.866.026,00
4	MERTOYUDAN	998.459.939,00	2.089.411.213,00	383.143.072,00	51.402.545,00	3.522.416.769,00
5	MUNGKID	674.900.838,00	1.205.810.078,00	365.187.203,00	64.173.000,00	2.310.071.119,00
6	BANDONGAN	885.280.095,00	992.463.511,00	304.007.068,00	21.061.430,00	2.202.812.104,00
7	DUKUN	464.002.118,00	906.333.567,00	208.867.400,00	13.346.300,00	1.592.549.385,00
8	MUNTILAN	981.287.231,00	1.847.368.723,00	284.051.295,00	37.619.000,00	3.150.326.249,00
9	KALIANGKRIK	837.987.522,00	926.150.988,00	245.618.700,00	6.876.331,00	2.016.633.541,00
10	PAKIS	1.068.534.757,00	1.154.737.341,00	415.049.750,00	34.264.000,00	2.672.585.848,00
11	SALAM	636.325.886,00	852.510.189,00	218.647.900,00	8.130.900,00	1.715.614.875,00
12	TEGALREJO	838.797.100,00	1.162.028.960,00	425.054.895,00	46.067.000,00	2.471.947.955,00
13	TEMPURAN	821.862.531,00	1.240.434.173,00	265.051.350,00	15.319.259,00	2.342.667.313,00
14	SAWANGAN	849.176.957,00	1.153.859.371,00	258.215.673,00	43.565.000,00	2.304.817.001,00
15	KAJORAN	724.696.085,00	1.193.030.056,00	391.418.330,00	24.631.895,00	2.333.776.366,00
16	NGLUWAR	427.312.459,00	575.887.868,00	168.680.192,00	6.898.800,00	1.178.779.319,00
17	NGABLAH	790.990.351,00	776.039.399,00	284.251.474,00	8.339.000,00	1.859.620.224,00
18	SECANG	788.631.322,00	1.534.797.770,00	304.464.349,00	25.015.766,00	2.652.909.207,00



Catatan atas Laporan Keuangan
Untuk tahun-tahun yang berakhir pada tanggal 31 Desember 2021 dan 2020

NO	NAMA UPT	PERSEDIAAN	JASA	PEMELIHARAAN	PERJALANAN DINAS	JUMLAH
19	BOROBUDUR	975.067.404,00	1.192.000.505,00	352.725.339,00	15.668.000,00	2.535.461.248,00
20	WINDUSARI	861.699.333,00	848.290.055,00	246.553.550,00	12.152.400,00	1.968.695.338,00
21	CANDIMULYO	825.288.266,00	1.101.651.014,00	239.002.020,00	30.094.100,00	2.196.035.400,00
	JUMLAH	17.456.317.574,00	25.209.712.240,00	6.331.677.631,00	588.554.426,00	49.586.261.871,00

Sedangkan rincian belanja barang dan jasa BOS per sekolah dasar dapat dilihat pada **Lampiran 5.9**.

Rincian belanja barang dan jasa BOS untuk SMP dapat dilihat pada tabel dibawah ini :

Tabel 5.35. Realisasi Belanja Barang dan Jasa BOS SMP

NO	NAMA SEKOLAH	PERSEDIAAN	JASA	PEMELIHARAAN	PERJALANAN DINAS	JUMLAH
1	SMP NEGERI 1 MUNTILAN	87.741.061,00	394.774.250,00	41.573.500,00	9.050.000,00	533.138.811,00
2	SMP NEGERI 2 MUNTILAN	155.976.400,00	377.036.450,00	10.870.100,00	4.340.000,00	548.222.950,00
3	SMP NEGERI 3 MUNTILAN	135.717.300,00	351.155.861,00	71.383.500,00	2.770.000,00	561.026.661,00
4	SMP NEGERI 1 SALAMAN	134.063.600,00	323.130.900,00	173.818.000,00	5.370.000,00	636.382.500,00
5	SMP NEGERI 2 SALAMAN	71.412.800,00	155.989.500,00	46.103.500,00	513.000,00	274.018.800,00
6	SMP NEGERI 3 SALAMAN	147.298.650,00	279.367.350,00	22.189.000,00	0,00	448.855.000,00
7	SMP NEGERI 1 BOROBUDUR	167.704.950,00	373.799.050,00	31.436.000,00	2.770.000,00	575.710.000,00
8	SMP NEGERI 2 BOROBUDUR	66.829.895,00	136.428.005,00	14.808.400,00	2.340.000,00	220.406.300,00
9	SMP NEGERI 1 SRUMBUNG	148.090.500,00	380.086.500,00	89.952.500,00	4.937.000,00	623.066.500,00
10	SMP NEGERI 2 SRUMBUNG	95.730.000,00	230.702.657,00	11.726.500,00	5.810.000,00	343.969.157,00
11	SMP NEGERI 1 DUKUN	136.098.500,00	283.963.061,00	14.485.000,00	13.210.000,00	447.756.561,00
12	SMP NEGERI 2 DUKUN	81.887.150,00	92.360.956,00	60.238.000,00	4.625.000,00	239.111.106,00
13	SMP NEGERI 1 MUNGKID	134.637.000,00	414.453.035,00	68.055.750,00	3.780.000,00	620.925.785,00
14	SMP NEGERI 2 MUNGKID	60.121.800,00	259.094.700,00	116.081.700,00	1.550.000,00	436.848.200,00
15	SMP NEGERI 1 KOTA MUNGKID	116.415.970,00	265.062.880,00	72.427.650,00	2.765.000,00	456.671.500,00
16	SMP NEGERI 1 MERTOYUDAN	132.408.250,00	256.530.650,00	42.198.000,00	2.660.000,00	433.796.900,00
17	SMP NEGERI 2 MERTOYUDAN	89.410.100,00	329.741.053,00	108.221.400,00	1.665.000,00	529.037.553,00
18	SMP NEGERI 3 MERTOYUDAN	161.803.886,00	193.752.200,00	125.045.500,00	3.617.100,00	484.218.686,00
19	SMP NEGERI 1 TEGALREJO	167.725.000,00	352.181.782,00	15.024.500,00	2.350.000,00	537.281.282,00
20	SMP NEGERI 2 TEGALREJO	60.859.789,00	118.045.211,00	5.190.000,00	3.340.000,00	187.435.000,00
21	SMP NEGERI 1 BANDONGAN	216.076.800,00	231.749.000,00	71.158.475,00	9.800.000,00	528.784.275,00
22	SMP NEGERI 2 BANDONGAN	108.950.700,00	237.522.500,00	22.297.000,00	10.070.000,00	378.840.200,00
23	SMP NEGERI 1 GRABAG	228.590.300,00	267.861.154,00	39.370.500,00	5.855.000,00	541.676.954,00
24	SMP NEGERI 2 GRABAG	127.254.000,00	367.840.470,00	31.014.000,00	10.075.000,00	536.183.470,00
25	SMP NEGERI 3 GRABAG	149.694.244,00	181.966.189,00	75.911.000,00	9.410.000,00	416.981.433,00
26	SMP N 1 NGLUWAR	176.599.375,00	348.166.428,00	92.486.650,00	12.830.000,00	630.082.453,00
27	SMP NEGERI 1 TEMPURAN	82.349.300,00	294.952.150,00	65.681.500,00	5.350.000,00	448.332.950,00
28	SMP NEGERI 2 TEMPURAN	200.776.230,00	183.688.770,00	24.613.000,00	7.220.000,00	416.298.000,00
29	SMP NEGERI 3 TEMPURAN	21.336.000,00	68.735.601,00	1.521.000,00	2.000.000,00	93.592.601,00
30	SMP NEGERI 1 SECANG	111.522.900,00	331.100.520,00	89.568.861,00	8.295.000,00	540.487.281,00
31	SMP NEGERI 2 SECANG	135.554.750,00	410.233.600,00	98.813.950,00	10.304.000,00	654.906.300,00
32	SMP NEGERI 3 SECANG	66.863.727,00	134.300.273,00	18.015.000,00	7.130.000,00	226.309.000,00
33	SMP NEGERI 1 SAWANGAN	107.708.350,00	322.757.200,00	50.272.500,00	10.975.000,00	491.713.050,00
34	SMP NEGERI 2 SAWANGAN	33.495.800,00	257.319.000,00	15.533.000,00	7.175.000,00	313.522.800,00
35	SMP NEGERI 3 SAWANGAN	92.406.550,00	141.922.750,00	73.236.100,00	7.015.000,00	314.580.400,00
36	SMP NEGERI 1 CANDIMULYO	225.362.429,00	273.646.211,00	67.847.950,00	5.610.000,00	572.466.590,00
37	SMP NEGERI 2 CANDIMULYO	121.677.550,00	250.252.215,00	71.012.500,00	5.630.000,00	448.572.265,00
38	SMP NEGERI 3 CANDIMULYO	45.275.169,00	118.245.929,00	55.397.500,00	4.595.000,00	223.513.598,00



Catatan atas Laporan Keuangan
Untuk tahun-tahun yang berakhir pada tanggal 31 Desember 2021 dan 2020

NO	NAMA SEKOLAH	PERSEDIaan	JASA	PEMELIHARAAN	PERJALANAN DINAS	JUMLAH
39	SMP NEGERI 1 SALAM	107.249.700,00	238.694.918,00	28.656.000,00	2.900.000,00	377.500.618,00
40	SMP NEGERI 2 SALAM	162.500.270,00	232.120.080,00	70.081.250,00	13.250.000,00	477.951.600,00
41	SMP NEGERI 3 SALAM	190.291.450,00	179.574.187,00	83.254.000,00	4.640.000,00	457.759.637,00
42	SMP NEGERI 1 KAJORAN	208.637.075,00	311.638.575,00	145.127.575,00	9.045.000,00	674.448.225,00
43	SMP NEGERI 2 KAJORAN	59.102.697,00	208.176.115,00	29.046.100,00	2.800.000,00	299.124.912,00
44	SMP NEGERI 1 KALIANGKRIK	123.530.450,00	159.365.350,00	36.757.000,00	4.970.000,00	324.622.800,00
45	SMP NEGERI 2 KALIANGKRIK	99.497.015,00	95.024.500,00	23.585.000,00	4.936.000,00	223.042.515,00
46	SMP NEGERI 1 PAKIS	66.990.800,00	34.410.083,00	151.601.200,00	1.795.000,00	254.797.083,00
47	SMP NEGERI 2 PAKIS	74.910.600,00	213.942.500,00	68.029.000,00	4.280.000,00	361.162.100,00
48	SMP NEGERI 3 PAKIS	100.537.750,00	158.611.155,00	51.601.000,00	2.750.000,00	313.499.905,00
49	SMP NEGERI 1 NGABLAK	111.083.540,00	223.772.960,00	42.359.500,00	15.905.000,00	393.121.000,00
50	SMP NEGERI 2 NGABLAK	51.653.550,00	62.972.424,00	16.632.000,00	2.040.000,00	133.297.974,00
51	SMP NEGERI 1 WINDUSARI	141.115.300,00	164.611.800,00	66.047.000,00	7.003.000,00	378.777.100,00
52	SMP NEGERI 2 WINDUSARI	122.579.400,00	180.192.300,00	33.025.700,00	13.615.000,00	349.412.400,00
53	SMPN 3 SATU ATAP BOROBUDUR	15.660.100,00	55.838.200,00	2.497.010,00	2.750.000,00	76.745.310,00
54	SMPN 4 Satu Atap Pakis	31.448.000,00	30.159.300,00	10.602.700,00	2.850.000,00	75.060.000,00
55	SMPN 5 Pakis Pogalan	24.785.000,00	52.579.115,00	6.965.900,00	1.900.000,00	86.230.015,00
56	SMPN 3 SATU ATAP NGABLAK	19.368.400,00	46.568.002,00	6.019.000,00	1.280.000,00	73.235.402,00
57	SMPN 4 SATAP SAWANGAN	33.206.900,00	72.584.461,00	2.314.000,00	3.440.000,00	111.545.361,00
58	SMPN 3 SATU ATAP KALIANGKRIK	112.221.800,00	151.969.600,00	25.954.600,00	7.000.000,00	297.146.000,00
59	SMPN 4 SATAP SALAMAN	14.661.463,00	39.773.100,00	11.593.000,00	3.223.300,00	69.250.863,00
	Jumlah	6.474.458.035,00	12.902.494.736,00	3.016.327.521,00	329.173.400,00	22.722.453.692,00

(3) Belanja Hibah

Tahun 2021

Tahun 2020

Anggaran (Rp)	Realisasi (Rp)	Realisasi (Rp)
100.811.891.200,00	95.879.446.541,00	55.687.000.660,00

Realisasi Belanja Hibah digunakan untuk menganggarkan pemberian hibah dalam bentuk uang dan barang kepada pemerintah atau pemerintah daerah lainnya, dan kelompok masyarakat/perorangan yang secara spesifik telah ditetapkan peruntukannya. Realisasi Belanja Hibah Tahun 2021 sebesar Rp95.879.446.541,00. Realisasi Belanja Hibah Tahun 2020 digambarkan dalam tabel sebagai berikut:

Tabel 5.36. Realisasi Belanja Hibah

No	Uraian	Tahun 2021			Realisasi Tahun 2020 (Audited) (Rp)
		Anggaran Setelah Perubahan (Rp)	Realisasi (Rp)	%	
1	2	3	4	5=4/3	6
1	Belanja Hibah Kepada Pemerintah Pusat	6.354.000.000,00	6.354.000.000,00	100,00	0,00
2	Hibah kepada Badan/Lembaga/Organisasi	92.158.160.200,00	87.225.715.541,00	94,65	55.647.760.660,00
3	Belanja Hibah Barang yang akan diserahkan kepada pihak ketiga/masyarakat	0,00	0,00	0,00	39.240.000,00
4	Belanja Hibah Bantuan keuangan kepada Partai politik	2.299.731.000,00	2.299.731.000,00	100,00	0,00
	Jumlah	100.811.891.200,00	95.879.446.541,00	95,11	55.687.000.660,00



Catatan atas Laporan Keuangan
Untuk tahun-tahun yang berakhir pada tanggal 31 Desember 2021 dan 2020

Untuk penjelasan Hibah Kepada Badan/Lembaga/Organisasi dapat dibedakan menjadi Belanja Hibah Barang dan Hibah Uang, dapat dijelaskan dalam tabel berikut:

Tabel 5.37. Realisasi Belanja Hibah Uang

NO	SKPD	Belanja Hibah Uang Kepada Badan Dan Lembaga Yang Besifat Nirlaba ,Sukarela.Dan Sosial Yang Dibentuk Berdasarkan Peraturan Perundang - Undangan	Belanja Hibah Uang Kepada Badan Dan Lembaga Yang Besifat Nirlaba, Sukarela Bersifat Sosial Kemasyarakatan	Belanja Hibah Uang Kepada Badan Dan Lembaga Yang Besifat Nirlaba ,Sukarela.Dan Sosial Yang Telah Memiliki Surat Keterangan Terdaftar	Jumlah
1	Dinas pendidikan dan kebudayaan	34.598.759.300,00	854.500.000,00	0,00	35.453.259.300,00
2	Dinas Kesehatan	0,00	150.000.000,00	0,00	150.000.000,00
3	Dinas Pekerjaan Umum dan Penataan Ruang	0,00	410.510.000,00	0,00	410.510.000,00
4	Satuan Polisi Pamong Praja dan Penanggulangan Kebakaran	100.000.000,00	125.000.000,00	0,00	225.000.000,00
5	Badan Penanggulangan Bencana Daerah	0,00	142.966.764,00	0,00	142.966.764,00
6	Dinas Sosial, Pengendalian penduduk, Keluarga berencana,Pemberdayaan Perempuan dan Perlindungan Anak	22.650.000,00	0,00	0,00	22.650.000,00
7	Dinas Pertanian dan Pangan	0,00	195.000.000,00	28.000.000,00	223.000.000,00
8	Dinas Lingkungan Hidup	0,00	57.000.000,00	0,00	57.000.000,00
9	Dispermasdes	0,00	306.500.000,00	0,00	306.500.000,00
10	Dinas Perhubungan	0,00	12.300.000,00	0,00	12.300.000,00
11	Dinas Perdagangan , Koperasi,Usaha Kecil dan Menengah	0,00	0,00	50.000.000,00	50.000.000,00
12	Dinas Peternakan dan Perikanan	0,00	120.000.000,00	52.000.000,00	172.000.000,00
13	Sekretariat Daerah	2.122.815.000,00	6.197.000.000,00	2.200.000.000,00	10.519.815.000,00
14	Badan Kepegawaian, Pendidikan dan Kepegawaian Daerah	136.700.000,00	0,00	0,00	136.700.000,00
15	Dinas Pariwisata ,Pemuda dan Olah raga	1.466.195.223,00	587.900.000,00	0,00	2.054.095.223,00
	Jumlah	38.447.119.523,00	9.158.676.764,00	2.330.000.000,00	49.935.796.287,00

Sedangkan rincian hibah barang per SKPD untuk tahun 2021 dapat dilihat pada tabel berikut :

Tabel 5.38. Realisasi Belanja Hibah Barang

NO	SKPD	Belanja Hibah Barang Kepada Badan Dan Lembaga Yang Besifat Nirlaba ,Sukarela.Dan Sosial Yang Dibentuk Berdasarkan Peraturan Perundang - Undangan	Belanja Hibah Barang Kepada Badan Dan Lembaga Yang Besifat Nirlaba, Sukarela Bersifat Sosial Kemasyarakatan	Belanja Hibah Barang Kepada Badan Dan Lembaga Yang Besifat Nirlaba ,Sukarela.Dan Sosial Yang Telah Memiliki Surat Keterangan Terdaftar	Jumlah
1	Dinas Pendidikan dan Kebudayaan	2.015.936.175,00	0,00	0,00	2.015.936.175,00
2	Dinas Pekerjaan Umum dan Penataan Ruang	0,00	11.521.980.000,00	0,00	11.521.980.000,00
3	Dinas Perindustrian dan Tenaga kerja	0,00	531.000.000,00	0,00	531.000.000,00
4	Dinas Pertanian dan Pangan	0,00	20.200.963.379,00	985.101.250,00	21.186.064.629,00



Catatan atas Laporan Keuangan
Untuk tahun-tahun yang berakhir pada tanggal 31 Desember 2021 dan 2020

NO	SKPD	Belanja Hibah Barang Kepada Badan Dan Lembaga Yang Besifat Nirlaba, Sukarela. Dan Sosial Yang Dibentuk Berdasarkan Peraturan Perundang - Undangan	Belanja Hibah Barang Kepada Badan Dan Lembaga Yang Besifat Nirlaba, Sukarela Bersifat Sosial Kemasyarakatan	Belanja Hibah Barang Kepada Badan Dan Lembaga Yang Besifat Nirlaba, Sukarela. Dan Sosial Yang Telah Memiliki Surat Keterangan Terdaftar	Jumlah
5	Dinas Peternakan dan Perikanan	0,00	2.034.938.450,00	0,00	2.034.938.450,00
	Jumlah	2.015.936.175,00	34.288.881.829,00	985.101.250,00	37.289.919.254,00

Rincian belanja hibah kepada Partai Politik tahun 2021 dapat dilihat pada tabel berikut :

Tabel 5.39. Realisasi Belanja Hibah Bantuan Keuangan Kepada Partai Politik

No	Belanja	Tahun 2021			Realisasi Tahun 2020 (Audited) (Rp)
		Anggaran Setelah Perubahan (Rp)	Realisasi (Rp)	%	
1	2	3	4	5=4/3	6
1	Partai Demokrasi Indonesia Perjuangan	548.334.000,00	548.334.000,00	100,00	0,00
2	Partai Kebangkitan Bangsa	469.272.000,00	469.272.000,00	100,00	0,00
3	Partai Gerindra	323.268.000,00	323.268.000,00	100,00	0,00
4	Partai Golongan Karya	232.701.000,00	232.701.000,00	100,00	0,00
5	Partai Amanat Nasional	152.430.000,00	152.430.000,00	100,00	0,00
6	Partai Persatuan Pembangunan	215.070.000,00	215.070.000,00	100,00	0,00
7	Partai Keadilan Sejahtera	175.092.000,00	175.092.000,00	100,00	0,00
8	Partai Demokrat	91.476.000,00	91.476.000,00	100,00	0,00
9	Partai Nasional Demokrat	92.088.000,00	92.088.000,00	100,00	0,00
	Jumlah	2.299.731.000,00	2.299.731.000,00	100,00	0,00

Untuk tahun 2021 Hibah Bantuan Keuangan Kepada Partai Politik masuk kedalam Belanja Hibah sedangkan tahun 2020 masuk ke Belanja Transfer Bantuan Keuangan Lainnya. Bantuan Keuangan Kepada Partai Politik berdasarkan pada SK Bupati Nomor: 180.182/30/KEP/47/2021 Tanggal 2 Februari 2021 Tentang Pemberian Bantuan Keuangan kepada Partai Politik Kabupaten Magelang Tahun 2021.

Atas realisasi Belanja Hibah selama tahun 2021 dapat dijelaskan sebagai berikut.

- (a) Realisasi Belanja Hibah di SKPD digunakan untuk pemberian hibah dalam bentuk uang dan barang kepada badan dan lembaga yang bersifat nirlaba, sukarela dan sosial yang berbentuk berdasarkan peraturan perundang-undangan, memiliki surat keterangan terdaftar dan bersifat sosial kemasyarakatan. Realisasi Belanja Hibah Tahun 2021 di SKPD sebesar Rp95.879.446.541,00 dengan rincian tabel sebagai berikut:

Tabel 5.40. Realisasi Belanja Hibah Verifikasi SKPD

No	SKPD pemverifikasi	Jumlah hibah per 31 Desember 2021	Hibah per 31 Des 2020
1	DISDIKBUD	37.469.195.475,00	32.928.137.500,00
2	Dinas Kesehatan	150.000.000,00	0,00
3	DPUPR	11.932.490.000,00	35.000.000,00
4	SATPOL PP & PK	225.000.000,00	0,00



Catatan atas Laporan Keuangan
Untuk tahun-tahun yang berakhir pada tanggal 31 Desember 2021 dan 2020

No	SKPD pemverifikasi	Jumlah hibah per 31 Desember 2021	Hibah per 31 Des 2020
5	BPBD	142.966.764,00	0,00
6	DINSOS	22.650.000,00	0,00
7	DISPERINAKEK	531.000.000,00	0,00
8	DISTANPANGAN	21.409.064.629,00	0,00
9	DLH	57.000.000,00	0,00
10	DISPERMADES	306.500.000,00	0,00
11	DISHUB	12.300.000,00	0,00
12	DISDAGKOP UMKM	50.000.000,00	0,00
13	DISPETERIKAN	2.206.938.450,00	0,00
14	Sekretariat Daerah	16.873.815.000,00	14.780.800.000,00
15	BKPPD	136.700.000,00	0,00
16	KESBANGPOL	2.299.731.000,00	290.000.000,00
17	DISPARPORA	2.054.095.223,00	7.613.823.160,00
	Jumlah	95.879.446.541,00	55.647.760.660,00

Tahun 2020 hibah dianggarkan dan direalisasikan di BPPKAD selaku PPKD. Sedangkan tahun 2021 hibah dianggarkan dan direalisasikan di SKPD.

(4) **Belanja Bantuan Sosial**

	Tahun 2021	Tahun 2020
	Anggaran (Rp)	Realisasi (Rp)
	5.859.475.000,00	5.481.650.000,00
		10.637.410.000,00

Realisasi Belanja Bantuan Sosial digunakan untuk pemberian bantuan dalam bentuk uang dan barang kepada masyarakat yang bertujuan untuk peningkatan kesejahteraan masyarakat. Realisasi Belanja Bantuan Sosial Tahun 2021 sebesar Rp5.481.650.000,00 dari anggaran sebesar Rp5.859.475.000,00 atau tercapai sebesar 93,55%. Tahun 2020 Belanja Bantuan Sosial dianggarkan di BPPKAD selaku PPKD sedangkan untuk tahun 2021 belanja bantuan sosial dianggarkan dan direalisasikan di SKPD. Tahun 2021 SKPD yang menganggarkan dan merealisasikan belanja bantuan sosial adalah SKPD Dinas Pendidikan dan Kebudayaan, Dinas Kesehatan dan Dinas Perumahan Rakyat dan Kawasan Permukiman. Rincian realisasi belanja bansos tahun 2021 per SKPD dapat dilihat pada tabel sebagai berikut:

Tabel 5.41. Realisasi Belanja Bantuan Sosial

No	Uraian	Tahun 2021			Realisasi Tahun 2020 (Audited) (Rp)
		Anggaran Setelah Perubahan (Rp)	Realisasi (Rp)	%	
1	2	3	4	5=4/3	6
1	Dinas Pendidikan dan Kebudayaan	1.759.475.000,00	1.447.650.000,00	82,28	0,00
2	Dinas Kesehatan	3.000.000.000,00	2.934.000.000,00	97,80	0,00
3	Dinas Perumahan Rakyat dan Kawasan Permukiman	1.100.000.000,00	1.100.000.000,00	100,00	0,00
4	BPPKAD -PPKD	0,00	0,00	0,00	10.637.410.000,00
	Jumlah	5.859.475.000,00	5.481.650.000,00	93,55	10.637.410.000,00



Catatan atas Laporan Keuangan
Untuk tahun-tahun yang berakhir pada tanggal 31 Desember 2021 dan 2020

Belanja bantuan social kepada keluarga tahun 2020 sebesar Rp0,00 sedangkan tahun 2021 sebesar Rp1.100.000.000,00 karena menyesuaikan dengan Kepmendagri 050-3708 tentang Hasil Verifikasi dan Validasi Pemutakhiran Klasifikasi, Kodefikasi dan Nomenklatur Perencanaan Pembangunan dan Keuangan Daerah.

b) Belanja Modal

	Tahun 2021	Tahun 2020
	Anggaran (Rp)	Realisasi (Rp)
	288.096.259.923,00	251.160.713.253,00
		214.407.058.402,00

Belanja Modal Tahun 2021 dan 2020 terdiri dari:

Tabel 5.42. Realisasi Belanja Modal

No	Uraian	Tahun 2021			Realisasi Tahun 2020 (Audited) (Rp)
		Anggaran Setelah Perubahan (Rp)	Realisasi (Rp)	%	
1	2	3	4	5=4/3	6
1	Tanah	1.626.462.500,00	1.282.719.408,00	78,87	5.507.345.948,00
2	Peralatan dan Mesin	100.019.159.059,00	79.475.721.306,00	79,46	119.261.429.185,00
3	Gedung dan Bangunan	128.836.541.139,00	118.861.327.368,00	92,26	50.299.523.649,00
4	Jalan, Irigasi dan Jaringan	49.135.171.805,00	43.812.356.370,00	89,17	32.195.982.259,00
5	Aset Tetap Lainnya	7.343.855.590,00	7.286.258.061,00	99,22	6.365.747.356,00
6	Aset Lainnya (Aset tak berwujud)	1.135.069.830,00	442.330.740,00	38,97	777.030.005,00
	Jumlah	288.096.259.923,00	251.160.713.253,00	87,18	214.407.058.402,00

Realisasi Belanja Modal Tahun 2021 dan 2020 tersebut termasuk Belanja Modal yang sumber dananya dari BOS, BLUD RSUD Muntitan, BLUD UPTD Puskesmas dan RSUD Merah Putih pada Dinas Kesehatan yang terdiri dari:

Tabel 5.43. Realisasi Belanja Modal BLUD dan BOS

No	Uraian	Tahun 2021			Realisasi Tahun 2020 (Audited) (Rp)
		Anggaran Setelah Perubahan (Rp)	Realisasi (Rp)	%	
1	2	3	4	5=4/3	6
1	UPTD Puskesmas & RS Merah Putih	19.018.854.928,00	13.653.134.244,00	71,79	7.444.102.744,00
2	BLUD RSU Muntitan	15.929.257.000,00	9.100.889.219,00	57,13	3.151.010.569,00
3	BOS	20.825.366.721,00	20.760.513.270,00	99,69	23.110.133.629,00
	Subtotal	55.773.478.649,00	43.514.536.733,00	78,02	33.705.246.942,00

Rincian Belanja Modal per SKPD Tahun 2021 dan 2020 secara rinci dapat dilihat pada **Lampiran 5.10**.

(1) Belanja Modal Tanah

Belanja Modal Tanah Tahun 2021 dan 2020 terdiri dari:



Catatan atas Laporan Keuangan
Untuk tahun-tahun yang berakhir pada tanggal 31 Desember 2021 dan 2020

Tabel 5.44. Realisasi Belanja Modal Tanah

No	Belanja	Tahun 2021			Realisasi Tahun 2020 (Audited) (Rp)
		Anggaran Setelah Perubahan (Rp)	Realisasi (Rp)	%	
1	2	3	4	5=4/3	6
1	Pengadaan Tanah Untuk Bangunan Gedung	0,00	0,00	0,00	5.507.345.948,00
2	Pengadaan Tanah Untuk Bangunan Bukan Gedung (Belanja Modal Lapangan)	1.626.462.500,00	1.282.719.408,00	78,87	0,00
	Jumlah	1.626.462.500,00	1.282.719.408,00	78,87	5.507.345.948,00

Rincian belanja modal tanah per SKPD Tahun 2021 dan 2020 secara rinci pada **Lampiran 5.11**.

(2) Belanja Modal Peralatan dan Mesin

Belanja Modal Peralatan dan Mesin Tahun 2021 dan 2020 dapat dilihat sebagai berikut :

Tabel 5.45. Realisasi Belanja Modal Peralatan dan Mesin

No	Belanja	Tahun 2021			Realisasi Tahun 2020 (Audited) (Rp)
		Anggaran Setelah Perubahan (Rp)	Realisasi (Rp)	%	
1	2	3	4	5=4/3	6
1	Pengadaan Alat-Alat Besar Darat	0,00	0,00	0,00	100.650.000,00
2	Pengadaan Alat-alat Bantu	2.422.121.880,00	2.055.660.870,00	84,87	1.647.619.550,00
3	Pengadaan Alat Angkutan Darat Bermotor	5.056.318.555,00	3.377.309.543,00	66,79	8.090.790.341,00
4	Pengadaan Alat Angkutan Darat Tak Bermotor	45.325.000,00	45.325.000,00	100,00	0,00
5	Pengadaan Alat Bengkel Bermesin	0,00	0,00	0,00	247.093.000,00
6	Pengadaan Alat Bengkel Tak Bermesin	7.438.000,00	7.250.000,00	97,47	7.418.000,00
7	Pengadaan Alat Ukur	101.500.000,00	101.080.000,00	99,59	164.639.818,00
8	Pengadaan Alat Pemeliharaan Tanaman/Alat Penyimpan	13.200.000,00	13.200.000,00	100,00	242.607.600,00
9	Pengadaan Alat Kantor	4.898.817.960,00	4.792.445.950,00	97,83	479.923.399,00
10	Pengadaan Alat Rumah Tangga	2.173.353.135,00	2.081.659.200,00	95,78	8.143.731.229,00
11	Pengadaan Komputer	6.586.456.272,00	5.827.347.385,00	88,47	9.982.210.515,00
12	Pengadaan Meja Dan Kursi Kerja/Rapat Pejabat	318.050.000,00	313.200.000,00	98,48	93.313.500,00
13	Pengadaan Alat Studio	316.850.000,00	311.911.500,00	98,44	1.863.951.000,00
14	Pengadaan Alat Komunikasi	192.120.000,00	185.410.600,00	96,51	696.637.500,00
15	Pengadaan Alat Kedokteran	27.776.200.048,00	21.811.176.774,00	78,52	1.989.545.081,00
16	Pengadaan Alat Kesehatan	0,00	0,00	0,00	55.518.022.848,00
17	Pengadaan Unit-Unit Laboratorium	1.505.385.440,00	1.384.114.940,00	91,94	1.093.126.200,00
18	Pengadaan Alat Peraga/Praktek Sekolah	2.087.825.410,00	2.029.830.740,00	97,22	2.961.029.393,00
19	Pengadaan Alat Laboratorium Fisika Nuklir / Elektronika	0,00	0,00	0,00	169.350.000,00



Catatan atas Laporan Keuangan
Untuk tahun-tahun yang berakhir pada tanggal 31 Desember 2021 dan 2020

No	Belanja	Tahun 2021			Realisasi Tahun 2020 (Audited) (Rp)
		Anggaran Setelah Perubahan (Rp)	Realisasi (Rp)	%	
1	2	3	4	5=4/3	6
20	Belanja modal alat pendeteksi radiasi/Proteksi Lingkungan	7.174.600,00	6.855.000,00	95,55	0,00
21	Belanja modal alat laboratorium lingkungan hidup	130.624.000,00	130.624.000,00	100,00	0,00
22	Belanja Modal alat eksplorasi Geofisika	1.794.356.000,00	1.788.405.980,00	99,67	0,00
23	Belanja Modal Alat Pelindung	6.500.000,00	6.460.480,00	99,39	0,00
24	Belanja Modal Alat SAR	32.527.000,00	31.325.000,00	96,30	0,00
25	Belanja modal alat Peraga	314.000.000,00	308.611.200,00	98,28	0,00
26	Belanja Modal Rambu - Rambu	70.000.000,00	69.892.000,00	99,85	0,00
27	Belanja Modal Peralatan dan Mesin - BLUD	30.469.456.128,00	19.126.547.935,00	62,77	8.145.157.110,00
28	Belanja Modal Peralatan dan Mesin- BOS	13.693.559.631,00	13.670.077.209,00	99,83	17.624.613.101,00
	Jumlah	100.019.159.059,00	79.475.721.306,00	79,46	119.261.429.185,00

Realisasi belanja modal alat pendeteksi radiasi/proteksi lingkungan, belanja modal alat laboratorium lingkungan hidup, belanja modal alat eksplorasi geofisika, belanja modal alat pelindung, belanja modal alat SAR, belanja modal alat peraga dan belanja modal rambu-rambu tahun 2021 ada dan tahun 2020 tidak ada karena menyesuaikan dengan perubahan kodefikasi berdasarkan pada Kepmendagri 050-3708 Tahun 2020 tentang Hasil Verifikasi dan Validasi Pemutakhiran Klasifikasi, Kodefikasi dan Nomenklatur Perencanaan Pembangunan dan Keuangan Daerah.

Belanja Modal Peralatan dan Mesin Tahun 2021 dan 2020 tiap-tiap SKPD dapat dilihat pada **Lampiran 5.12**.

(3) Belanja Modal Gedung dan Bangunan

Belanja Modal Gedung dan Bangunan Tahun 2021 dan 2020 tiap-tiap SKPD adalah sebagaimana tabel berikut:

Tabel 5.46. Realisasi Belanja Modal Gedung dan Bangunan

No	Belanja	Tahun 2021			Realisasi Tahun 2020 (Audited) (Rp)
		Anggaran Setelah Perubahan (Rp)	Realisasi (Rp)	%	
1	2	3	4	5=4/3	6
1	Belanja Modal Gedung dan Bangunan Tempat Kerja	125.422.311.139,00	116.245.501.040,00	92,68	47.095.916.396,00
2	Pengadaan Bangunan Gedung Tempat Tinggal	0,00	0,00	0,00	68.499.800,00
3	Belanja Modal Tugu Titik Kontrol / Pasti	21.250.000,00	21.243.750,00	99,97	0,00
4	Pengadaan Bangunan Rambu-Rambu	0,00	0,00	0,00	199.523.000,00
5	Belanja Modal Gedung dan Bangunan - BLUD	3.392.980.000,00	2.594.582.578,00	76,47	2.376.975.503,00
6	Belanja Modal Gedung dan Bangunan Dana BOS	0,00	0,00	0,00	558.608.950,00
	Jumlah	128.836.541.139,00	118.861.327.368,00	92,26	50.299.523.649,00



Catatan atas Laporan Keuangan
Untuk tahun-tahun yang berakhir pada tanggal 31 Desember 2021 dan 2020

Mempedomani Permendikbud Nomor 6 Tahun 2021 Tentang Petunjuk Teknis Pengelolaan Dana Bantuan Operasional Sekolah Reguler yang membatasi penggunaan dana BOS maka realisasi belanja modal Gedung dan bangunan tahun 2021 yang berasal dari dana BOS berjumlah Rp0,00.

Belanja Modal Gedung dan Bangunan Tahun 2021 dan 2020 tiap-tiap SKPD dapat dilihat pada **Lampiran 5.13**.

(4) Belanja Modal Jalan, Irigasi dan Jaringan

Belanja Modal Jalan, Irigasi dan Jaringan Tahun 2021 dan 2020 terdiri dari:

Tabel 5.47. Realisasi Belanja Modal Jalan, Irigasi dan Jaringan

No	Belanja	Tahun 2021			Realisasi Tahun 2020 (Audited) (Rp)
		Anggaran Setelah Perubahan (Rp)	Realisasi (Rp)	%	
1	2	3	4	5=4/3	6
1	Pengadaan Jalan	8.171.373.155,00	8.099.724.650,00	99,12	24.440.389.284,00
2	Pengadaan Jembatan	29.492.495.790,00	25.479.583.997,00	86,39	973.913.940,00
3	Pengadaan Bangunan Air Irigasi	7.556.852.060,00	6.717.471.273,00	88,89	5.376.968.470,00
4	Pengadaan Bangunan Pengembangan Sumber Air dan Air Tanah	0,00	0,00	0,00	2.997.470,00
5	Pengadaan Bangunan Air Kotor	2.699.550.000,00	2.482.683.500,00	91,97	653.258.000,00
6	Pengadaan Instalasi Air Minum/Air Bersih	0,00	0,00	0,00	10.420.000,00
7	Pengadaan Instalasi Air Kotor	0,00	0,00	0,00	146.145.265,00
8	Pengadaan Instalasi Pengolahan Sampah	144.225.000,00	0,00	0,00	367.467.930,00
9	Pengadaan Instalasi Gardu Listrik	0,00	0,00	0,00	10.000.000,00
10	Pengadaan Instalasi Pengaman	0,00	0,00	0,00	177.586.200,00
11	Belanja Modal Jalan, Irigasi dan Jaringan - BLUD	1.070.675.800,00	1.032.892.950,00	96,47	36.835.700,00
	Jumlah	49.135.171.805,00	43.812.356.370,00	89,17	32.195.982.259,00

Belanja Modal Jalan, Irigasi dan Jaringan Tahun 2021 dan 2020 tiap SKPD dapat dilihat pada **Lampiran 5.14**.

(5) Belanja Modal Aset Tetap Lainnya

Belanja Modal Aset Tetap Lainnya Tahun 2021 dan 2020 terdiri dari:

Tabel 5.48. Realisasi Belanja Modal Aset Tetap Lainnya

No	Belanja	Tahun 2021			Realisasi Tahun 2020 (Audited) (Rp)
		Anggaran Setelah Perubahan (Rp)	Realisasi (Rp)	%	
1	2	3	4	5=4/3	6
1	Belanja Modal Bahan Perpustakaan	197.048.500,00	195.822.000,00	99,38	1.123.506.528,00
2	Pengadaan Barang Bercorak Kebudayaan	0,00	0,00	0,00	101.910.000,00
3	Pengadaan Tanaman	0,00	0,00	0,00	54.450.000,00
4	Pengadaan Aset Tetap Renovasi	0,00	0,00	0,00	122.824.250,00
5	Belanja Modal Aset Tetap Lainnya - BLUD	15.000.000,00	0,00	0,00	36.145.000,00



Catatan atas Laporan Keuangan
Untuk tahun-tahun yang berakhir pada tanggal 31 Desember 2021 dan 2020

No	Belanja	Tahun 2021			Realisasi Tahun 2020 (Audited) (Rp)
		Anggaran Setelah Perubahan (Rp)	Realisasi (Rp)	%	
1	2	3	4	5=4/3	6
6	Belanja Modal Aset Tetap Lainnya Dana BOS	7.131.807.090,00	7.090.436.061,00	99,42	4.926.911.578,00
	Jumlah	7.343.855.590,00	7.286.258.061,00	99,22	6.365.747.356,00

Tahun 2021 Pemerintah Kabupaten Magelang tidak menganggarkan belanja belanja modal barang bercorak kesenian, kebudayaan, belanja modal tanaman dan belanja modal aset tetap renovasi.

Belanja Modal Aset Tetap Lainnya Tahun 2021 dan 2020 tiap SKPD dapat dilihat pada **Lampiran 5.15**.

(6) Belanja Modal Aset Tak Berwujud

Belanja Modal Aset Tak Berwujud Tahun 2021 dan 2020 terdiri dari:

Tabel 5.49. Realisasi Belanja Modal Aset Tak Berwujud

No	Uraian	Tahun 2021			Realisasi Tahun 2020 (Audited) (Rp)
		Anggaran Setelah Perubahan (Rp)	Realisasi (Rp)	%	
1	2	3	4	5=4/3	6
1	Aset Tak Berwujud Lainnya	1.135.069.830,00	442.330.740,00	38,97	777.030.005,00
	Jumlah	1.135.069.830,00	442.330.740,00	38,97	777.030.005,00

Realisasi Belanja Modal Aset Tak Berwujud Tahun 2021 sebesar Rp442.330.740,00 untuk Realisasi Tahun 2020 sebesar Rp777.030.005,00. Realisasi Belanja Modal Aset Tak Berwujud tiap SKPD dapat dilihat pada **Lampiran 5.16**.

c) Belanja Tak Terduga

Tahun 2021		Tahun 2020
Anggaran (Rp)	Realisasi (Rp)	Realisasi (Rp)
83.831.960.369,00	50.039.581.363,00	64.637.965.303,00

Jumlah tersebut merupakan realisasi Belanja Tak Terduga periode 1 Januari sampai dengan 31 Desember 2021. Rincian dari realisasi belanja tak terduga sebesar Rp50.039.581.363,00 sebagaimana tabel berikut:

Tabel 5.50. Realisasi Belanja Tak Terduga

No	Uraian	Tahun 2021			Realisasi Tahun 2020 (Audited) (Rp)
		Anggaran Setelah Perubahan (Rp)	Realisasi (Rp)	%	
1	2	3	4	5=4/3	6
1	Belanja Tak Terduga	83.831.960.369,00	50.039.581.363,00	59,69	64.637.965.303,00
	Jumlah	83.831.960.369,00	50.039.581.363,00	59,69	64.637.965.303,00

Rincian Realisasi Belanja Tak Terduga sebesar Rp50.039.581.363,00 adalah sebagai berikut:



Catatan atas Laporan Keuangan
Untuk tahun-tahun yang berakhir pada tanggal 31 Desember 2021 dan 2020

Tabel 5.51. Rincian Realisasi Belanja Tak Terduga

No.	Uraian	Realisasi
1	BTT penanganan tanah longsor Desa Gondangrejo Kec. Windusari	138.898.000,00
2	Belanja Tak Terduga yang digunakan untuk pengembalian sisa hibah dana pariwisata dalam rangka pemulihan ekonomi TA 2020 (BPPKAD)	293.562.292,00
3	Belanja Bantuan Sosial Tak Terencana hasil verifikasi SKPD Dinas Sosial PPKB PPPA Kabupaten Magelang TA 2021	3.218.462.000,00
4	Penanganan tanggap darurat Gunung Merapi	120.376.078,00
5	Penanganan Covid-19	46.268.282.993,00
	Jumlah	50.039.581.363,00

Rincian Realisasi belanja Tak Terduga untuk Penanganan Covid-19 sebesar Rp46.268.282.993,00 sebagai berikut:

Tabel 5.52. Rincian Realisasi Belanja Tak Terduga Penanganan Covid-19

No.	Uraian	Jumlah
1	BTT Stimulus Ekonomi (Disdikbud)	1.860.000.000,00
2	BTT Stimulus Ekonomi (Disperinnaker)	836.000.000,00
3	BTT Pembelian Produk Stimulus Ekonomi (Disperinnaker)	739.620.600,00
4	BTT Stimulus Ekonomi (Distanpangan)	8.444.000.000,00
5	BTT Stimulus Ekonomi (Disdagkop & UKM)	23.637.000.000,00
6	BTT Stimulus Ekonomi (Disparpora)	384.000.000,00
7	BTT Stimulus Ekonomi Dispeterikan	2.587.000.000,00
8	BTT Stimulus Ekonomi (Dishub)	58.000.000,00
9	BTT Tanggap Darurat Penanganan Covid Kec. Ngluwar	8.534.850,00
10	BTT Tanggap Darurat Penanganan Covid Kec. Srumbung	10.235.850,00
11	BTT Tanggap Darurat Penanganan Covid Kec. Pakis	8.534.850,00
12	BTT Tanggap Darurat Penanganan Covid Kec. Sawangan	10.235.850,00
13	BTT Tanggap Darurat Penanganan Covid Kec. Tempuran	10.235.850,00
14	BTT Tanggap Darurat Penanganan Covid Kec. Salam	10.235.850,00
15	BTT Tanggap Darurat Penanganan Covid Kec. Candimulyo	10.235.850,00
16	BTT Tanggap Darurat Penanganan Covid Mungkid	24.854.850,00
17	BTT Tanggap Darurat Penanganan Covid Kec. Windusari	10.235.850,00
18	BTT Tanggap Darurat Penanganan Covid Kec. Ngablak	10.235.850,00
19	BTT Tanggap Darurat Penanganan Covid Kec. Mertoyudan	10.235.850,00
20	BTT Tanggap Darurat Penanganan Covid Kel. Sumberrejo Kec. Mertoyudan	8.160.000,00
21	BTT Tanggap Darurat Penanganan Covid Kec. Kajoran	10.235.850,00
22	BTT Tanggap Darurat Penanganan Covid Kec. Grabag	8.534.850,00
23	BTT Tanggap Darurat Penanganan Covid Kec. Secang	18.395.850,00
24	BTT Tanggap Darurat Penanganan Covid Kec. Borobudur	10.235.850,00
25	BTT Tanggap Darurat Penanganan Covid Kec. Dukun	10.235.850,00
26	BTT Tanggap Darurat Penanganan Covid Kec. Muntilan I	18.395.850,00
27	BTT Tanggap Darurat Penanganan Covid Kec. Muntilan II	22.985.900,00
28	BTT Tanggap Darurat Penanganan Covid Kec. Salaman	8.534.850,00
29	BTT Tanggap Darurat Penanganan Covid Kecamatan Kaliangkrik	10.235.850,00
30	BTT Tanggap Darurat Penanganan Covid Kec. Bandongan	10.235.850,00
31	BTT Tanggap Darurat Penanganan Covid Kec. Tegalgrejo	10.235.850,00
32	BTT Tanggap Darurat Penanganan Covid Tahap VIII (Dinas Kesehatan)	51.011.660,00
33	BTT Tanggap Darurat Penanganan Covid Tahap IX Dinas Kesehatan	86.736.500,00
34	BTT Tanggap Darurat Penanganan Covid di Dinas Kesehatan	19.882.560,00
35	Belanja Tidak Terduga Yang Digunakan Untuk Penanganan Covid-19 di Wilayah Kab. Magelang (Biaya Pengiriman Sampel ke Laboratorium Rujukan oleh Dinas Kesehatan)	11.985.840,00
36	Belanja Tidak Terduga Yang Digunakan Untuk Penanganan Covid-19 berupa bahan habis pakai, obat, APD, Bhn makan pasien, Lab PCR, dll di RSD Merah Putih	5.526.590.726,00
37	BTT Tanggap Darurat Penanganan Covid di Dinas Perhubungan	20.771.200,00
38	Belanja Tidak Terduga Tahap VIII Yang Digunakan Untuk Penanganan Covid-19 di Wilayah Kab. Magelang (PAM Penyekatan Arus Lalu Lintas Dinas Perhubungan)	3.928.500,00
39	BTT Tanggap Darurat Penanganan Covid di Satpol PP	48.863.150,00
40	Belanja Tidak Terduga Yang Digunakan Untuk Penanganan Covid-19 di Wilayah Kab. Magelang (Giat Gakkum Prokes Covid-19 oleh Satpol PP)	15.681.000,00
41	BTT Tanggap Darurat Penanganan Covid di RSUD Muntilan	109.200.000,00
42	BTT Tanggap Darurat Penanganan Covid di DPRKP	27.750.000,00



Catatan atas Laporan Keuangan
Untuk tahun-tahun yang berakhir pada tanggal 31 Desember 2021 dan 2020

No.	Uraian	Jumlah
43	Belanja Tidak Terduga penanganan Covid yang digunakan untuk dalam pembuatan bilik pengungsi Merapi (BPBD)	128.454.182,00
44	Pengembalian PPh Pasal 22 Atas Pengadaan Thermoscan Tahun 2020 Yang Dilaksanakan Oleh BPBD Kab. Magelang	1.423.125,00
45	Belanja Tidak Terduga Yang Digunakan Untuk Penanganan Covid-19 di Wilayah Kab. Magelang (Pengadaan APD Hazmat oleh BPBD Kab. Magelang)	182.860.000,00
46	Belanja Tidak Terduga Yang Digunakan Untuk Penanganan Covid-19 di Wilayah Kab. Magelang (Pengadaan Sprayer Portable, Tandon Air, dan Roller Kabel oleh BPBD)	8.403.000,00
47	Belanja Tidak Terduga Yang Digunakan Untuk Penanganan Covid-19 di Wilayah Kab. Magelang (Pengadaan alat fogging asap desinfektan, senter, face shields, jas hujan pada BPBD)	83.189.700,00
48	Belanja Tidak Terduga Tahap V Yang Digunakan Untuk Pembelian Sembako (Penanganan Covid-19) - BPBD	58.150.000,00
49	Belanja Tidak Terduga Tahap VII Yang Digunakan Untuk Pengadaan APD Hazmat dan Sarung Tangan Latex Dalam Rangka Penanganan Covid-19 Di Kab Magelang (BPBD)	423.085.000,00
50	Belanja Tidak Terduga Tahap VI Yang Digunakan Untuk Pengadaan Logistik Penanganan Covid-19 di Kab Magelang (BPBD)	316.002.500,00
51	Belanja Tidak Terduga Tahap VII Untuk Pengadaan Sembako Dalam Rangka Penanganan Covid-19 di Wilayah Kab. Magelang (BPBD)	328.460.000,00
	Total	46.268.282.993,00

Rincian realisasi Belanja Tak Terduga untuk Penanganan Covid-19 per SKPD sebagai berikut:

Tabel 5.53. Rincian Realisasi Belanja Tak Terduga Penanganan Covid-19 per SKPD

No	SKPD	Belanja Operasi	Belanja Modal	Jumlah
1	Dinas Pendidikan Dan Kebudayaan	1.860.000.000,00	0,00	1.860.000.000,00
2	Dinas Kesehatan	4.176.276.286,00	1.519.931.000,00	5.696.207.286,00
3	Rsud Muntilan	109.200.000,00	0,00	109.200.000,00
4	Dinas Perumahan Rakyat Dan Kawasan Permukiman	27.750.000,00	0,00	27.750.000,00
5	Satuan Polisi Pamong Praja Dan Penanggulangan Kebakaran	64.544.150,00	0,00	64.544.150,00
6	Badan Penanggulangan Bencana Daerah	1.469.332.807,00	60.694.700,00	1.530.027.507,00
7	Dinas Perindustrian Dan Tenaga Kerja	1.575.620.600,00	0,00	1.575.620.600,00
8	Dinas Pertanian Dan Pangan	8.444.000.000,00	0,00	8.444.000.000,00
9	Dinas Perhubungan	82.699.700,00	0,00	82.699.700,00
10	Dinas Perdagangan, Koperasi, Usaha Kecil Dan Menengah	23.637.000.000,00	0,00	23.637.000.000,00
11	Dinas Pariwisata, Kepemudaan Dan Olah Raga	384.000.000,00	0,00	384.000.000,00
12	Dinas Peternakan Dan Perikanan	2.587.000.000,00	0,00	2.587.000.000,00
13	Kecamatan Salaman	8.534.850,00	0,00	8.534.850,00
14	Kecamatan Borobudur	10.235.850,00	0,00	10.235.850,00
15	Kecamatan Ngluwar	8.534.850,00	0,00	8.534.850,00
16	Kecamatan Salam	10.235.850,00	0,00	10.235.850,00
17	Kecamatan Srumbung	10.235.850,00	0,00	10.235.850,00
18	Kecamatan Dukun	10.235.850,00	0,00	10.235.850,00
19	Kecamatan Sawangan	10.235.850,00	0,00	10.235.850,00
20	Kecamatan Muntilan	41.381.750,00	0,00	41.381.750,00
21	Kecamatan Mungkid	24.854.850,00	0,00	24.854.850,00
22	Kecamatan Mertoyudan	18.395.850,00	0,00	18.395.850,00
23	Kecamatan Tempuran	10.235.850,00	0,00	10.235.850,00
24	Kecamatan Kajoran	10.235.850,00	0,00	10.235.850,00
25	Kecamatan Kaliangkrik	10.235.850,00	0,00	10.235.850,00
26	Kecamatan Bandongan	10.235.850,00	0,00	10.235.850,00
27	Kecamatan Candimulyo	10.235.850,00	0,00	10.235.850,00
28	Kecamatan Pakis	8.534.850,00	0,00	8.534.850,00
29	Kecamatan Ngablak	10.235.850,00	0,00	10.235.850,00
30	Kecamatan Grabag	8.534.850,00	0,00	8.534.850,00
31	Kecamatan Tegalrejo	10.235.850,00	0,00	10.235.850,00
32	Kecamatan Secang	18.395.850,00	0,00	18.395.850,00
33	Kecamatan Windusari	10.235.850,00	0,00	10.235.850,00
	Jumlah	44.687.657.293,00	1.580.625.700,00	46.268.282.993,00



Catatan atas Laporan Keuangan
Untuk tahun-tahun yang berakhir pada tanggal 31 Desember 2021 dan 2020

Penggunaan Belanja Tak Terduga untuk Penanganan *Covid-19* per SKPD dapat dilihat pada **Lampiran 5.17**.

Realisasi Belanja Tak Terduga Penanganan Tanggap Darurat Gunung Merapi sebesar Rp120.376.078,00 terdapat pada 2 (dua) SKPD yaitu:

- 1) Dinas Sosial, Pengendalian Penduduk, Keluarga Berencana, Pemberdayaan Perempuan dan Perlindungan Anak, dengan realisasi belanja sebesar Rp59.167.500,00.
- 2) Badan Penanggulangan Bencana Daerah, dengan realisasi belanja sebesar Rp61.208.578,00.

Penggunaan Belanja Tak Terduga untuk Penanganan Tanggap Darurat Gunung Merapi per SKPD dapat dilihat pada **Lampiran 5.18**.

3) Transfer

	Tahun 2021	Tahun 2020
	Anggaran (Rp)	Realisasi (Rp)
	642.072.733.890,00	641.588.574.467,00
		667.733.960.699,00

Jumlah tersebut merupakan realisasi Transfer periode 1 Januari sampai dengan 31 Desember 2021. Rincian dari realisasi transfer sebesar Rp641.588.574.467,00 sebagai berikut:

Tabel 5.54. Realisasi Transfer

No	Uraian	Tahun 2021			Realisasi Tahun 2020 (Audited) (Rp)
		Anggaran Setelah Perubahan (Rp)	Realisasi (Rp)	%	
1	2	3	4	5=4/3	6
A	TRANSFER BAGI HASIL PENDAPATAN	13.628.409.597,00	13.628.409.596,00	99,99	21.634.541.500,00
1	Bagi Hasil Pajak	11.247.057.467,00	11.247.057.467,00	100,00	15.683.755.000,00
2	Bagi Hasil Pendapatan Lainnya (Retribusi)	2.381.352.130,00	2.381.352.129,00	99,99	5.950.786.500,00
B	TRANSFER BANTUAN KEUANGAN	628.444.324.293,00	627.960.164.871,00	99,92	646.099.419.199,00
1	Transfer Bantuan Keuangan ke Desa	628.444.324.293,00	627.960.164.871,00	99,92	643.799.688.199,00
2	Transfer Bantuan Keuangan Lainnya	0,00	0,00	0,00	2.299.731.000,00
	Jumlah	642.072.733.890,00	641.588.574.467,00	99,92	667.733.960.699,00

a) Transfer Bagi Hasil Pendapatan

(1) Transfer Bagi Hasil Pajak Daerah

	Tahun 2021	Tahun 2020
	Anggaran (Rp)	Realisasi (Rp)
	11.247.057.467,00	11.247.057.467,00
		15.683.755.000,00

Jumlah tersebut merupakan realisasi Belanja Transfer – Bagi Hasil Pajak periode 1 Januari sampai dengan 31 Desember 2021. Rincian Belanja



Catatan atas Laporan Keuangan
Untuk tahun-tahun yang berakhir pada tanggal 31 Desember 2021 dan 2020

Transfer - Bagi Hasil Pajak sebesar Rp11.247.057.467,00 yang didalamnya terdapat Belanja Bagi Hasil Ketep sejumlah Rp12.269.762,00 pada tahun 2020, Belanja Bagi Hasil Ketep masuk ke Bagi Hasil Retribusi Daerah. Bagi Hasil Pajak berdasarkan pada Surat Keputusan Penetapan Bupati Nomor 180.182/18/KEP/13/2021 diubah dengan Surat Keputusan Bupati Nomor 180.182/307/KEP/2021 sebagai berikut:

Tabel 5.55. Realisasi Bagi Hasil Pajak

No	Belanja	Tahun 2021			Realisasi Tahun 2020 (Audited) (Rp)
		Anggaran Setelah Perubahan (Rp)	Realisasi (Rp)	%	
1	2	3	4	5=4/3	6
	Belanja Bagi Hasil Pajak Daerah Kepada Provinsi, Kabupaten/Kota	12.269.762,00	12.269.762,00	100,00	0,00
1	Belanja Bagi Hasil Pajak Daerah Kepada Provinsi Jawa Tengah	12.269.762,00	12.269.762,00	100,00	0,00
	Belanja Bagi Hasil Pajak Daerah Kepada Pemerintahan Desa	11.234.787.705,00	11.234.787.705,00	100,00	15.683.755.000,00
1	Kecamatan Salaman	415.756.757,00	415.756.757,00	100,00	732.968.000,00
2	Kecamatan Borobudur	2.652.855.253,00	2.652.855.253,00	100,00	1.541.793.000,00
3	Kecamatan Ngluwar	177.549.777,00	177.549.777,00	100,00	401.669.000,00
4	Kecamatan Salam	334.122.980,00	334.122.980,00	100,00	628.521.000,00
5	Kecamatan Srumbung	388.193.266,00	388.193.266,00	100,00	831.790.000,00
6	Kecamatan Dukun	310.438.457,00	310.438.457,00	100,00	686.428.000,00
7	Kecamatan Sawangan	314.962.226,00	314.962.226,00	100,00	651.658.000,00
8	Kecamatan Muntilan	629.855.705,00	629.855.705,00	100,00	719.222.000,00
9	Kecamatan Mungkid	441.465.639,00	441.465.639,00	100,00	680.158.000,00
10	Kecamatan Mertoyudan	2.048.373.286,00	2.048.373.286,00	100,00	1.168.233.000,00
11	Kecamatan Tempuran	449.414.584,00	449.414.584,00	100,00	591.942.000,00
12	Kecamatan Kajoran	278.843.251,00	278.843.251,00	100,00	912.836.000,00
13	Kecamatan Kaliangkrik	225.081.106,00	225.081.106,00	100,00	674.030.000,00
14	Kecamatan Bandongan	310.909.611,00	310.909.611,00	100,00	524.678.000,00
15	Kecamatan Candimulyo	270.421.707,00	270.421.707,00	100,00	662.657.000,00
16	Kecamatan Pakis	270.610.373,00	270.610.373,00	100,00	690.434.000,00
17	Kecamatan Ngablak	245.463.339,00	245.463.339,00	100,00	548.691.000,00
18	Kecamatan Grabag	550.434.540,00	550.434.540,00	100,00	987.163.000,00
19	Kecamatan Tegalrejo	275.041.640,00	275.041.640,00	100,00	705.924.000,00
20	Kecamatan Secang	400.836.758,00	400.836.758,00	100,00	712.414.000,00
21	Kecamatan Windusari	244.157.450,00	244.157.450,00	100,00	630.546.000,00
	Jumlah	11.247.057.467,00	11.247.057.467,00	100,00	15.683.755.000,00

Rincian Transfer Bagi Hasil Pajak per Desa sebagaimana **Lampiran 5.19**.

(2) Transfer Bagi Hasil Pendapatan Lainnya

Tahun 2021		Tahun 2020
Anggaran (Rp)	Realisasi (Rp)	Realisasi (Rp)
2.381.352.130,00	2.381.352.129,00	5.950.786.500,00



Catatan atas Laporan Keuangan
Untuk tahun-tahun yang berakhir pada tanggal 31 Desember 2021 dan 2020

Transfer Bagi Hasil Pendapatan Lainnya (Retribusi) Tahun 2021 dan 2020 berdasarkan pada Surat Keputusan Penetapan Bupati Nomor 180.182/18/KEP/13/2021 diubah dengan Surat Keputusan Bupati Nomor 180.182/307/KEP/2021 sebagaimana tabel berikut :

Tabel 5.56. Realisasi Bagi Hasil Pendapatan lainnya (Retribusi)

No	Belanja	Tahun 2021			Realisasi Tahun 2020 (Audited) (Rp)
		Anggaran Setelah Perubahan (Rp)	Realisasi (Rp)	%	
1	2	3	4	5=4/3	6
	Belanja Bagi Hasil Retribusi Daerah Kepada Provinsi, Kabupaten/Kota	0,00	0,00	0,00	1.102.159.000,00
1	Belanja Bagi Hasil Retribusi Daerah Kepada Provinsi Jawa Tengah	0,00	0,00	0,00	1.102.159.000,00
	Belanja Bagi Hasil Retribusi Daerah Kepada Pemerintahan Desa	2.381.352.130,00	2.381.352.129,00	100,00	4.848.627.500,00
1	Kecamatan Salaman	116.011.394,00	116.011.394,00	100,00	223.074.030,00
2	Kecamatan Borobudur	113.960.624,00	113.960.624,00	100,00	229.464.793,00
3	Kecamatan Ngluwar	34.608.587,00	34.608.587,00	100,00	70.560.022,00
4	Kecamatan Salam	54.984.842,00	54.984.842,00	100,00	111.808.724,00
5	Kecamatan Srumbung	72.715.685,00	72.715.685,00	100,00	143.436.056,00
6	Kecamatan Dukun	74.920.042,00	74.920.042,00	100,00	125.261.801,00
7	Kecamatan Sawangan	274.283.311,00	274.283.311,00	100,00	1.323.777.441,00
8	Kecamatan Muntilan	363.625.301,00	363.625.302,00	100,00	235.300.933,00
9	Kecamatan Mungkid	78.075.365,00	78.075.365,00	100,00	174.338.228,00
10	Kecamatan Mertoyudan	118.945.401,00	118.945.401,00	100,00	176.964.937,00
11	Kecamatan Tempuran	79.809.011,00	79.809.011,00	100,00	141.690.798,00
12	Kecamatan Kajoran	118.119.677,00	118.119.677,00	100,00	235.304.563,00
13	Kecamatan Kaliangkrik	95.045.124,00	95.045.124,00	100,00	165.435.062,00
14	Kecamatan Bandongan	68.522.650,00	68.522.650,00	100,00	129.743.546,00
15	Kecamatan Candimulyo	79.233.212,00	79.233.212,00	100,00	163.940.175,00
16	Kecamatan Pakis	88.177.865,00	88.177.865,00	100,00	166.762.940,00
17	Kecamatan Ngablak	78.467.914,00	78.467.914,00	100,00	133.159.228,00
18	Kecamatan Grabag	181.049.979,00	181.049.980,00	100,00	373.531.674,00
19	Kecamatan Tegalrejo	97.925.863,00	97.925.863,00	100,00	186.822.787,00
20	Kecamatan Secang	101.442.197,00	101.442.194,00	100,00	175.598.916,00
21	Kecamatan Windusari	91.428.086,00	91.428.086,00	100,00	162.650.846,00
	Jumlah	2.381.352.130,00	2.381.352.129,00	100,00	5.950.786.500,00

Belanja bagi hasil retribusi kepada pemerintah provinsi Jawa Tengah untuk tahun 2021 dilaporkan pada belanja bagi hasil pajak kepada provinsi Jawa Tengah.

Rincian Transfer Bagi Hasil Pendapatan Lainnya per Desa adalah sebagaimana **Lampiran 5.20**.



b) Transfer Bantuan Keuangan

(1) Transfer Bantuan Keuangan Ke Pemerintah Daerah Lainnya

Transfer bantuan keuangan ke pemerintah daerah lainnya tahun 2021 sebesar Rp0,00 dan tahun 2020 sebesar Rp0,00.

(2) Transfer Bantuan Keuangan ke Desa

Transfer Bantuan Keuangan ke Desa merupakan Bantuan Keuangan yang diberikan ke Pemerintahan Desa yaitu terdiri dari Bantuan Keuangan dari APBD Kabupaten Magelang, Dana Desa yang disalurkan Pemerintah Pusat tanpa melalui Kas Daerah Kabupaten Magelang, serta Bantuan Keuangan kepada Desa/kelurahan penghasil sumber daya air. Rincian realisasi transfer Bantuan Keuangan ke Desa tahun 2021 dapat dilihat pada tabel berikut:

Tabel 5.57. Realisasi Transfer Bantuan Keuangan Ke Desa

No	Belanja	Tahun 2021			Realisasi Tahun 2020 (Audited) (Rp)
		Anggaran Setelah Perubahan (Rp)	Realisasi (Rp)	%	
1	2	3	4	5=4/3	6
1	Bantuan Keuangan kepada Desa / kelurahan Penghasil Sumber Daya Air	1.748.861.400,00	1.464.701.978,00	83,75	815.803.019,00
2	Bantuan Keuangan Kepada Desa	391.044.109.000,00	391.044.109.000,00	100,00	391.044.107.982,00
3	Bantuan Keuangan (ADD) ke Desa	200.851.353.893,00	200.851.353.893,00	100,00	204.104.777.198,00
4	Bantuan Keuangan Khusus ke Desa	34.800.000.000,00	34.600.000.000,00	99,43	47.835.000.000,00
	Total	628.444.324.293,00	627.960.164.871,00	99,92	643.799.688.199,00

Rincian Transfer Dana Desa ke Desa per Kecamatan didasarkan pada Peraturan Bupati Magelang Nomor 2 Tahun 2021 Tentang Tata Cara Pembagian dan Penetapan Rincian Dana Desa Setiap Desa Kabupaten Magelang Tahun Anggaran 2021 dapat dilihat pada tabel berikut :

Tabel 5.58. Realisasi Transfer Dana Desa Ke Desa Per Kecamatan

No	Belanja	Tahun 2021			Realisasi Tahun 2020 (Audited) (Rp)
		Anggaran Setelah Perubahan (Rp)	Realisasi (Rp)	%	
1	2	3	4	5=4/3	6
1	Kecamatan Salaman	20.955.709.000,00	20.955.709.000,00	100,00	21.253.812.000,00
2	Kecamatan Borobudur	20.148.385.000,00	20.148.385.000,00	100,00	19.465.606.000,00
3	Kecamatan Ngluwar	7.892.217.000,00	7.892.217.000,00	100,00	7.883.708.000,00
4	Kecamatan Salam	11.695.394.000,00	11.695.394.000,00	100,00	11.724.783.000,00
5	Kecamatan Srumbung	17.021.446.000,00	17.021.446.000,00	100,00	17.035.108.000,00
6	Kecamatan Dukun	15.589.619.000,00	15.589.619.000,00	100,00	15.474.938.982,00
7	Kecamatan Sawangan	16.725.485.000,00	16.725.485.000,00	100,00	17.047.668.000,00
8	Kecamatan Muntilan	13.920.035.000,00	13.920.035.000,00	100,00	13.441.833.000,00
9	Kecamatan Mungkid	14.178.041.000,00	14.178.041.000,00	100,00	14.217.389.000,00
10	Kecamatan Mertoyudan	14.042.013.000,00	14.042.013.000,00	100,00	13.131.842.000,00
11	Kecamatan Tempuran	17.200.786.000,00	17.200.786.000,00	100,00	16.136.990.000,00
12	Kecamatan Kajoran	31.394.155.000,00	31.394.155.000,00	100,00	30.053.326.000,00
13	Kecamatan Kaliangkrik	23.572.543.000,00	23.572.543.000,00	100,00	23.925.127.000,00
14	Kecamatan Bandongan	15.328.856.000,00	15.328.856.000,00	100,00	15.492.467.000,00
15	Kecamatan Candimulyo	19.101.588.000,00	19.101.588.000,00	100,00	19.575.350.000,00



Catatan atas Laporan Keuangan
Untuk tahun-tahun yang berakhir pada tanggal 31 Desember 2021 dan 2020

No	Belanja	Tahun 2021			Realisasi Tahun 2020 (Audited) (Rp)
		Anggaran Setelah Perubahan (Rp)	Realisasi (Rp)	%	
1	2	3	4	5=4/3	6
16	Kecamatan Pakis	22.336.228.000,00	22.336.228.000,00	100,00	23.242.633.000,00
17	Kecamatan Ngablak	16.803.422.000,00	16.803.422.000,00	100,00	17.630.156.000,00
18	Kecamatan Grabag	31.559.645.000,00	31.559.645.000,00	100,00	31.487.358.000,00
19	Kecamatan Tegalrejo	20.294.621.000,00	20.294.621.000,00	100,00	20.377.608.000,00
20	Kecamatan Secang	19.488.709.000,00	19.488.709.000,00	100,00	20.091.329.000,00
21	Kecamatan Windusari	21.795.212.000,00	21.795.212.000,00	100,00	22.355.076.000,00
Jumlah		391.044.109.000,00	391.044.109.000,00	100,00	391.044.107.982,00

Rincian Transfer Dana Desa per Desa dapat dilihat pada **Lampiran 5.21**.

Alokasi Dana Desa diatur dalam Peraturan Bupati Magelang Nomor 58 Tahun 2020. Rincian Transfer Bantuan Keuangan Alokasi Dana Desa (ADD) ke Desa per Kecamatan dapat dilihat pada tabel berikut :

Tabel 5.59. Realisasi Transfer Bantuan Keuangan Alokasi Dana Desa (ADD) Per Kecamatan

No	Belanja	Tahun 2021			Realisasi Tahun 2020 (Audited) (Rp)
		Anggaran Setelah Perubahan (Rp)	Realisasi (Rp)	%	
1	2	3	4	5=4/3	6
1	Kecamatan Salaman	11.132.502.000,00	11.132.502.000,00	100,00	11.314.343.800,00
2	Kecamatan Borobudur	10.802.583.000,00	10.802.583.000,00	100,00	10.975.366.600,00
3	Kecamatan Ngluwar	4.614.591.000,00	4.614.591.000,00	100,00	4.688.363.800,00
4	Kecamatan Salam	6.663.430.000,00	6.663.430.000,00	100,00	6.770.206.200,00
5	Kecamatan Srumbung	9.406.054.000,00	9.406.054.000,00	100,00	9.553.922.600,00
6	Kecamatan Dukun	8.973.383.000,00	8.973.383.000,00	100,00	9.118.661.300,00
7	Kecamatan Sawangan	9.478.397.000,00	9.478.397.000,00	100,00	9.637.265.500,00
8	Kecamatan Muntilan	7.764.169.000,00	7.764.169.000,00	100,00	7.887.446.300,00
9	Kecamatan Mungkid	8.310.491.000,00	8.310.491.000,00	100,00	8.444.445.400,00
10	Kecamatan Mertoyudan	7.387.203.000,00	7.387.203.000,00	100,00	7.512.745.100,00
11	Kecamatan Tempuran	7.962.545.000,00	7.962.545.000,00	100,00	8.093.588.500,00
12	Kecamatan Kajoran	14.120.220.000,00	14.120.220.000,00	100,00	14.354.156.698,00
13	Kecamatan Kaliangkrik	10.337.258.000,00	10.337.258.000,00	100,00	10.510.041.600,00
14	Kecamatan Bandongan	8.004.508.000,00	8.004.508.000,00	100,00	8.133.286.000,00
15	Kecamatan Candimulyo	10.029.341.000,00	10.029.341.000,00	100,00	10.188.859.600,00
16	Kecamatan Pakis	11.306.948.000,00	11.306.948.000,00	100,00	11.488.792.800,00
17	Kecamatan Ngablak	8.244.685.000,00	8.244.685.000,00	100,00	8.376.052.700,00
18	Kecamatan Grabag	15.137.619.000,00	15.137.619.000,00	100,00	15.381.587.600,00
19	Kecamatan Tegalrejo	10.830.400.000,00	10.830.400.000,00	100,00	10.998.980.800,00
20	Kecamatan Secang	10.123.284.000,00	10.123.284.000,00	100,00	10.285.387.400,00
21	Kecamatan Windusari	10.221.742.893,00	10.221.742.893,00	100,00	10.391.276.900,00
Jumlah		200.851.353.893,00	200.851.353.893,00	100,00	204.104.777.198,00



Catatan atas Laporan Keuangan
Untuk tahun-tahun yang berakhir pada tanggal 31 Desember 2021 dan 2020

Rincian Transfer Bantuan Keuangan Alokasi Dana Desa dapat dilihat pada **Lampiran 5.22.**

Bantuan Keuangan Khusus diatur dalam Keputusan Bupati Magelang Nomor 180/182/114/KEP/23/2021 yang diubah dengan Keputusan Bupati Magelang Nomor 180.182/270/KEP/23/2021 dan terakhir diubah dengan Keputusan Bupati Magelang Nomor 180.182/345/KEP/23/2021 Tentang Penerimaan Bantuan Keuangan Khusus yang bersumber dari Perubahan Anggaran Pendapatan dan Belanja Daerah Kabupaten Magelang Tahun Anggaran 2021 dengan rincian Transfer Bantuan Keuangan Khusus per Kecamatan dapat dilihat pada tabel berikut :

Tabel 5.60. Realisasi Transfer Bantuan Keuangan Khusus

No	Belanja	Tahun 2021			Realisasi Tahun 2020 (Audited) (Rp)
		Anggaran Setelah Perubahan (Rp)	Realisasi (Rp)	%	
1	2	3	4	5=4/3	6
1	Kecamatan Salaman	1.505.000.000,00	1.505.000.000,00	100,00	3.562.500.000,00
2	Kecamatan Borobudur	1.825.000.000,00	1.825.000.000,00	100,00	4.481.500.000,00
3	Kecamatan Ngluwar	1.000.000.000,00	800.000.000,00	80,00	1.754.000.000,00
4	Kecamatan Salam	1.365.000.000,00	1.365.000.000,00	100,00	863.500.000,00
5	Kecamatan Srumbung	1.565.000.000,00	1.565.000.000,00	100,00	1.670.000.000,00
6	Kecamatan Dukun	1.650.000.000,00	1.650.000.000,00	100,00	1.637.000.000,00
7	Kecamatan Sawangan	1.215.000.000,00	1.215.000.000,00	100,00	1.740.500.000,00
8	Kecamatan Muntilan	1.400.000.000,00	1.400.000.000,00	100,00	769.000.000,00
9	Kecamatan Mungkid	275.000.000,00	275.000.000,00	100,00	1.011.000.000,00
10	Kecamatan Mertoyudan	1.095.000.000,00	1.095.000.000,00	100,00	2.837.500.000,00
11	Kecamatan Tempuran	1.105.000.000,00	1.105.000.000,00	100,00	2.752.000.000,00
12	Kecamatan Kajoran	2.550.000.000,00	2.550.000.000,00	100,00	3.658.000.000,00
13	Kecamatan Kaliangkrik	1.415.000.000,00	1.415.000.000,00	100,00	2.698.000.000,00
14	Kecamatan Bandongan	1.610.000.000,00	1.610.000.000,00	100,00	1.939.500.000,00
15	Kecamatan Candimulyo	3.315.000.000,00	3.315.000.000,00	100,00	1.437.500.000,00
16	Kecamatan Pakis	2.390.000.000,00	2.390.000.000,00	100,00	3.825.000.000,00
17	Kecamatan Ngablak	1.750.000.000,00	1.750.000.000,00	100,00	2.338.000.000,00
18	Kecamatan Grabag	1.980.000.000,00	1.980.000.000,00	100,00	2.859.000.000,00
19	Kecamatan Tegalrejo	2.945.000.000,00	2.945.000.000,00	100,00	1.586.000.000,00
20	Kecamatan Secang	1.320.000.000,00	1.320.000.000,00	100,00	1.942.500.000,00
21	Kecamatan Windusari	1.525.000.000,00	1.525.000.000,00	100,00	2.473.000.000,00
Jumlah		34.800.000.000,00	34.600.000.000,00	99,43	47.835.000.000,00

Rincian Transfer Bantuan Keuangan Khusus per Desa dapat dilihat pada **Lampiran 5.23.**

(3) Transfer Bantuan Keuangan Lainnya

Tahun 2021		Tahun 2020
Anggaran (Rp)	Realisasi (Rp)	Realisasi (Rp)
0,00	0,00	2.299.731.000,00



Catatan atas Laporan Keuangan
Untuk tahun-tahun yang berakhir pada tanggal 31 Desember 2021 dan 2020

Transfer Bantuan Keuangan Lainnya Tahun 2021 sebesar Rp0,00 karena Bantuan Keuangan Kepada Partai Politik tahun 2021 masuk ke Belanja Hibah sebagaimana pada tabel berikut :

Tabel 5.61. Realisasi Transfer Bantuan Keuangan Lainnya

No	Belanja	Tahun 2021			Realisasi Tahun 2020 (Audited) (Rp)
		Anggaran Setelah Perubahan (Rp)	Realisasi (Rp)	%	
1	2	3	4	5=4/3	6
1	Partai Demokrasi Indonesia Perjuangan	0,00	0,00	0,00	548.334.000,00
2	Partai Kebangkitan Bangsa	0,00	0,00	0,00	469.272.000,00
3	Partai Gerindra	0,00	0,00	0,00	323.268.000,00
4	Partai Golongan Karya	0,00	0,00	0,00	232.701.000,00
5	Partai Amanat Nasional	0,00	0,00	0,00	152.430.000,00
6	Partai Persatuan Pembangunan	0,00	0,00	0,00	215.070.000,00
7	Partai Keadilan Sejahtera	0,00	0,00	0,00	175.092.000,00
8	Partai Demokrat	0,00	0,00	0,00	91.476.000,00
9	Partai Nasional Demokrat	0,00	0,00	0,00	92.088.000,00
Jumlah		0,00	0,00	0,00	2.299.731.000,00

4) PEMBIAYAAN

Struktur APBD TA 2021 terdiri dari anggaran pendapatan, anggaran belanja dan anggaran pembiayaan. Anggaran pembiayaan adalah semua transaksi keuangan daerah yang merupakan hak dan kewajiban daerah yang belum terpenuhi pada tahun sebelumnya, termasuk transaksi untuk menutup atau memanfaatkan selisih antara pendapatan daerah dan belanja daerah. Sumber pembiayaan daerah antara lain:

- Penerimaan Pembiayaan terdiri dari Sisa Lebih Perhitungan Anggaran (SiLPA) tahun lalu, transfer dari Dana Cadangan, penerimaan pinjaman dan obligasi, hasil penjualan aset daerah yang dipisahkan, penerimaan kembali Pembayaran Pajak.
- Pengeluaran Pembiayaan antara lain pembayaran hutang pokok yang jatuh tempo, transfer ke Dana Cadangan, penyertaan modal, pemberian Pinjaman Daerah, dan Pembayaran Pengembalian Pajak.
- Anggaran Penerimaan Pembiayaan Tahun Anggaran 2021 ditetapkan sebesar Rp287.691.856.102,00 dan anggaran Pengeluaran Pembiayaan tahun anggaran 2021 ditetapkan sebesar Rp15.704.000.000,00.
- Adapun realisasi pembiayaan Tahun Anggaran 2021 untuk Penerimaan Pembiayaan sebesar Rp287.691.856.102,00 dan Pengeluaran Pembiayaan sebesar Rp15.704.000.000,00.

Realisasi Pembiayaan TA 2021 dan 2020 dapat digambarkan dalam tabel berikut:

Tabel 5.62. Realisasi Pembiayaan

No	Belanja	Tahun 2021			Realisasi Tahun 2020 (Audited) (Rp)
		Anggaran Setelah Perubahan (Rp)	Realisasi (Rp)	%	
1	2	3	4	5=4/3	6
A	PENERIMAAN PEMBIAYAAN DAERAH	287.691.856.102,00	287.691.856.102,00	100,00	218.814.092.659,00
1	Sisa Lebih Perhitungan Anggaran Daerah Tahun Sebelumnya (SiLPA)	287.691.856.102,00	287.691.856.102,00	100,00	218.814.092.659,00



Catatan atas Laporan Keuangan
Untuk tahun-tahun yang berakhir pada tanggal 31 Desember 2021 dan 2020

No	Belanja	Tahun 2021			Realisasi Tahun 2020 (Audited) (Rp)
		Anggaran Setelah Perubahan (Rp)	Realisasi (Rp)	%	
1	2	3	4	5=4/3	6
B	PENGELUARAN PEMBIAYAAN DAERAH	15.704.000.000,00	15.704.000.000,00	100,00	7.204.000.000,00
1	Pembentukan Dana Cadangan	10.000.000.000,00	10.000.000.000,00	100,00	0,00
2	Penyertaan Modal (Investasi) Pemda pada BUMD	5.704.000.000,00	5.704.000.000,00	100,00	7.204.000.000,00
	JUMLAH	271.987.856.102,00	271.987.856.102,00	100,00	211.610.092.659,00

a) Penerimaan Pembiayaan

(1) Sisa Lebih Perhitungan Anggaran Daerah Tahun Sebelumnya (SILPA)

Pada tahun 2021, penerimaan pembiayaan Sisa Lebih Perhitungan Anggaran Daerah Tahun Sebelumnya (SiLPA) adalah Rp287.691.856.102,00 atau 100,00% dari anggarannya sebesar Rp287.691.856.102,00.

(2) Pencairan Dana Cadangan

Pencairan Dana Cadangan sebesar Rp0,00.

(3) Koreksi Kesalahan Pembukuan Tahun Sebelumnya

Koreksi Kesalahan Pembukuan tahun 2021 adalah Rp0,00 dan 2020 adalah Rp0,00

(4) Penerimaan Kembali Investasi Non Permanen Lainnya

Penerimaan Kembali Investasi Non Permanen Lainnya merupakan penerimaan kembali pemberian pinjaman daerah tahun 2021 sebesar Rp0,00 dan tahun 2020 sebesar Rp0,00

b) Pengeluaran Pembiayaan Daerah

(1) Pembentukan Dana Cadangan

Pembentukan Dana Cadangan tahun 2021 sebesar Rp10.000.000.000,00 dan tahun 2020 sebesar Rp0,00. Diperuntukan untuk Pemilihan Kepala Daerah dan Wakil Kepala Daerah Kabupaten Magelang berdasarkan pada Peraturan Daerah Kabupaten Magelang Nomor 3 Tahun 2021 Tentang Pembentukan Dana Cadangan Pemilihan Bupati dan Wakil Bupati Kabupaten Magelang Tahun 2024.

(2) Penyertaan Modal (Investasi) Pemda pada BUMD

Realisasi Penyertaan Modal (Investasi) Pemda pada BUMD sebesar Rp5.704.000.000,00 secara lebih rinci dapat dijelaskan pada tabel dibawah ini:

Tabel 5.63. Realisasi Penyertaan Modal (Investasi)

No	Uraian	Tahun 2021			Realisasi Tahun 2020 (Audited) (Rp)
		Anggaran Setelah Perubahan (Rp)	Realisasi (Rp)	%	
1	2	3	4	5=4/3	6
1	PDAM Tirta Gemilang	0,00	0,00	0,00	1.500.000.000,00
2	PT Bank Jawa Tengah	5.704.000.000,00	5.704.000.000,00	100,00	5.704.000.000,00
	Jumlah	5.704.000.000,00	5.704.000.000,00	100,00	7.204.000.000,00



(3) Pengeluaran Investasi Non Permanen Lainnya

Realisasi pengeluaran investasi non permanen lainnya tahun 2021 dan tahun 2020 sebesar Rp0,00

5) SISA ANGGARAN LEBIH (SILPA)

Secara keseluruhan realisasi Anggaran Pendapatan dan Belanja Daerah Tahun Anggaran 2021 dan 2020 adalah sebagai berikut:

Tabel 5.64. Sisa Anggaran Lebih (SILPA)

No	Uraian	Realisasi 2021 (Audited) (Rp)	Realisasi 2020 (Audited) (Rp)
a.	Realisasi Pendapatan	2.469.754.315.099,00	2.380.457.680.604,00
b.	Realisasi Belanja dan Transfer	2.413.163.788.892,00	2.304.375.917.161,00
c.	Surplus/Sisa Lebih tahun Berjalan (a-b)	56.590.526.207,00	76.081.763.443,00
d.	Realisasi Pembiayaan		
	1) Penerimaan	287.691.856.102,00	218.814.092.659,00
	2) Pengeluaran	15.704.000.000,00	7.204.000.000,00
	3) Pembiayaan Netto (1 – 2)	271.987.856.102,00	211.610.092.659,00
e.	Sisa Lebih Perhitungan APBD Tahun Anggaran 2020	328.578.382.309,00	287.691.856.102,00

Sisa Lebih Perhitungan APBD (SiLPA) Tahun Anggaran 2021 sebesar Rp328.578.382.309,00 yang terdiri atas SiLPA mengikat sebesar Rp120.413.417.895,00 dan SiLPA tidak mengikat sebesar Rp208.164.964.414,00. Rincian SiLPA mengikat Tahun 2021 dijelaskan pada **Lampiran 5.24**.

5.b. PENJELASAN PERUBAHAN SAL

Laporan Perubahan Saldo Anggaran Lebih menyajikan informasi kenaikan atau penurunan Saldo Anggaran Lebih tahun pelaporan dibandingkan dengan tahun sebelumnya. Dalam proses pelaksanaan APBD Tahun 2021 dapat dijelaskan sebagai berikut:

Tabel 5.65. Penjelasan Perubahan SAL

Uraian	Tahun 2021 (Audited) (Rp)	Tahun 2020 (Audited) (Rp)
Saldo Anggaran Lebih Awal	287.691.856.102,00	218.827.197.659,00
Penggunaan SAL sebagai Penerimaan Pembiayaan Tahun Berjalan	287.691.856.102,00	218.814.092.659,00
Sub Total	0,00	13.105.000,00
Sisa Lebih/Kurang Pembiayaan Anggaran (SILPA/SIKPA)	328.578.382.309,00	287.691.856.102,00
Sub Total	328.578.382.309,00	287.704.961.102,00
Koreksi Kesalahan Pembukuan Tahun Sebelumnya	0,00	(13.105.000,00)
Saldo Anggaran Lebih Akhir	328.578.382.309,00	287.691.856.102,00

Saldo Anggaran Lebih awal tahun 2021 sebesar Rp287.691.856.102,00 dan tahun 2020 sebesar Rp218.827.197.659,00.

Penggunaan SAL sebagai Penerimaan Pembiayaan Tahun Berjalan tahun 2021 sebesar Rp287.691.856.102,00 dan tahun 2020 sebesar Rp218.814.092.659,00 merupakan nilai Penggunaan SILPA pada Laporan Realisasi Anggaran pada tahun berjalan.

Sisa Lebih Pembiayaan Anggaran (SILPA) tahun 2021 sebesar Rp328.578.382.309,00 dan Tahun 2020 sebesar Rp287.691.856.102,00.



Catatan atas Laporan Keuangan
Untuk tahun-tahun yang berakhir pada tanggal 31 Desember 2021 dan 2020

Koreksi Kesalahan Pembukuan Tahun 2020 sebesar (Rp13.105.000,00), merupakan koreksi SiLPA BOS tahun sebelumnya yang terdiri dari:

Saldo Awal Kas BOS	Rp2.933.231.617,00
Koreksi Pencatatan Kelebihan salur tahun 2019	(Rp13.280.000,00)
Koreksi pencatatan SILPA tahun 2019 (kurang catat)	<u>Rp175.000,00</u>
Saldo Awal kas BOS setelah koreksi	Rp2.920.126.617,00

Saldo Anggaran Lebih akhir tahun 2021 sebesar Rp328.578.382.309,00 dan tahun 2020 sebesar Rp287.691.856.102,00 merupakan Saldo Anggaran Lebih akhir pada tahun berjalan.

5.c. PENJELASAN POS – POS NERACA

1) ASET LANCAR

31 Desember 2021	31 Desember 2020
Rp434.949.246.968,59	Rp368.852.667.274,60

Aset Lancar meliputi Kas dan Setara Kas, Investasi Jangka Pendek, Piutang, Beban Dibayar Dimuka dan Persediaan. Rincian aset lancar per 31 Desember 2021 dan per 31 Desember 2020 dapat diuraikan sebagai berikut:

Tabel 5.66. Aset Lancar

Aset Lancar	31 Desember 2021 (Audited) (Rp)	31 Desember 2020 (Audited) (Rp)
Kas di Kas Daerah	259.650.897.763,00	243.633.990.241,00
Kas di Bendahara Penerimaan	159.867,00	5.273.326.030,00
Kas di Bendahara Pengeluaran	50.170.345,00	49.617.182,00
Kas di BLUD	68.550.085.220,00	36.624.484.899,00
Kas BOS	441.286.502,00	2.175.397.305,00
Piutang Pajak	39.238.587.125,48	35.807.959.497,48
Piutang Retribusi	4.079.812.308,00	4.498.938.574,00
Piutang Lain-Lain PAD yang Sah	54.830.552.833,50	15.919.666.776,50
Piutang Transfer Pemerintah Pusat	5.244.567.273,00	5.300.436.426,00
Piutang Transfer Antar Daerah	2.061.704.229,00	17.710.292.553,00
Piutang Lainnya	1.391.058.000,00	0,00
Penyisihan Piutang	(28.384.317.241,39)	(25.218.911.053,79)
Beban Dibayar Dimuka	151.359.583,00	200.637.083,00
Persediaan	27.643.323.161,00	26.876.831.761,41
Jumlah	434.949.246.968,59	368.852.667.274,60

Kas dan Setara Kas

31 Desember 2021	31 Desember 2020
Rp328.692.599.697,00	Rp287.756.815.657,00

Kas dan Setara Kas per 31 Desember 2021 dan 2020 terdiri dari Kas di Kas Daerah, Kas di Bendahara Penerimaan dan Kas di Bendahara Pengeluaran, Kas di Bendahara Badan Layanan Umum Daerah, Setara Kas, dan Kas BOS sebagai berikut

Tabel 5.67. Kas dan Setara Kas

No.	Kas dan Setara Kas	31 Desember 2021 (Audited)(Rp)	31 Desember 2020(Audited) (Rp)
1.	Kas di Kas Daerah	259.650.897.763,00	243.633.990.241,00



Catatan atas Laporan Keuangan
Untuk tahun-tahun yang berakhir pada tanggal 31 Desember 2021 dan 2020

No.	Kas dan Setara Kas	31 Desember 2021 (Audited)(Rp)	31 Desember 2020(Audited) (Rp)
2.	Kas di Bendahara Penerimaan	159.867,00	5.273.326.030,00
3.	Kas di Bendahara Pengeluaran	50.170.345,00	49.617.182,00
4.	Kas di BLUD	68.550.085.220,00	36.624.484.899,00
5.	Kas BOS	441.286.502,00	2.175.397.305,00
	Jumlah	328.692.599.697,00	287.756.815.657,00

a) Kas di Kas Daerah

31 Desember 2021	31 Desember 2020
Rp259.650.897.763,00	Rp243.633.990.241,00

Adalah saldo kas yang ada pada Bendahara Umum Daerah /Pemegang Kas Daerah per 31 Desember 2021 pada rekening giro Bank Jateng 1.005.02340.1 sebesar Rp259.618.163.486,00 dikurangi kas BLUD Puskesmas Secang Rp1.070.500,00 ditambah pengembalian sisa belanja KONI Disparpora Rp33.804.777,00.

b) Kas di Bendahara Penerimaan

31 Desember 2021	31 Desember 2020
Rp159.867,00	Rp5.273.326.030,00

Kas di Bendahara Penerimaan adalah saldo kas yang masih ada di Bendahara Penerimaan pada Satuan Kerja Perangkat Daerah berupa pendapatan yang sampai dengan 31 Desember 2021 belum disetorkan ke Kas Daerah dengan rincian sebagai berikut:

Tabel 5.68. Kas di Bendahara Penerimaan

No	Nomor Rekening	Nama Rekening/SKPD	31 Desember 2021(Audited) (Rp)	31 Desember 2020 (Audited) (Rp)	Tanggal Penyetoran ke RKUD
1.	1.005.00840.5	Bendahara Penerimaan BPPKAD	2.867,00	0,00	3 Pebruari 2022
2.		Kecamatan Muntilan	157.000,00	0,00	9 Pebruari 2022
3.		Dinas Pariwisata Pemuda dan Olahraga	0,00	72.500,00	Januari 2021
4.		Dinas Perhubungan	0,00	15.715.200,00	Januari 2021
5.		Dinas Perdagangan, Koperasi dan UKM	0,00	2.309.000,00	4 Januari 2021
6.		Dinas Kesehatan	0,00	5.255.229.330,00	14 Januari 2021
Kas Bendahara Penerimaan			159.867,00	5.273.326.030,00	

Saldo Kas di Bendahara penerimaan per 31 Desember 2021 sebesar Rp2.867,00 merupakan saldo kas di Bank yang berada di Bendahara Penerimaan BPPKAD sedangkan saldo sebesar Rp157.000,00 merupakan saldo kas tunai yang berada di Bendahara Penerimaan Kecamatan Muntilan.

Mutasi Kas Bendahara Penerimaan tahun 2021 adalah sebagai berikut:

Saldo awal 1 Jan 2021(Reff Kas di Bendahara Penerimaan-Neraca 2020)	Rp5.273.326.030,00
Mutasi tambah: Penerimaan	Rp187.163.653.992,00



Catatan atas Laporan Keuangan
Untuk tahun-tahun yang berakhir pada tanggal 31 Desember 2021 dan 2020

Mutasi kurang:
Pengeluaran : (Rp192.436.820.155,00)
Saldo akhir 31 Des 2021: (Reff Kas di Bendahara Penerimaan-Neraca 2021). Rp159.867,00

c) Kas di Bendahara Pengeluaran

31 Desember 2021

31 Desember 2020

Rp50.170.345,00

Rp49.617.182,00

Kas di Bendahara Pengeluaran per 31 Desember 2021 dan 2020 adalah saldo kas yang masih ada di Bendahara Pengeluaran pada Satuan Kerja Perangkat Daerah dengan rincian sebagai berikut:

Tabel 5.69. Kas di Bendahara Pengeluaran

No	Nomor Rekening	Nama Rekening	31 Desember 2021		RC 31 Desember 2020 (Audited)(Rp)	Keterangan
			Bank	Tunai		
1	1.005.01035.3	Bendahara Pengeluaran Pembantu Dinkes	229.952,00	0,00	0,00	PPH 23, setor tgl 4/1/2022
	1.108.00106.9	Bendahara Pengeluaran Puskesmas Borobudur	101.250,00	0,00	0,00	Pajak daerah, setor tgl 5/1/2022
	1.172.00045.9	Bendahara Pengeluaran Pembantu Puskesmas Kota Mungkid	24.300,00	0,00	0,00	PPH 23 dan Pajak daerah, setor tgl 18/1/2022
	1.005.00913.4	Bendahara Pengeluaran Pembantu RSD Merah Putih	0,00	0,00	49.463.682,00	Pendapatan Jasa giro, setor tgl 1/2/ 2021
2	1.062.00066.6	Rekening BLUD RSU Muntilan	1.744.340,00	0,00	0,00	Pendapatan Jasa Giro, setor tgl 14/1/2022
3	1.005.01044.2	Bendahara Pengeluaran Pembantu DPU	26.370,00	0,00	0,00	Pendapatan Jasa Giro, setor tgl 15/2/2022
4	1.005.01028.1	Bendahara Pengeluaran Pembantu Kecamatan Mungkid	7.719,00	0,00	0,00	Pendapatan Jasa Giro, setor tgl 25/1/2022
5	-	BPPKAD	0,00	23.555.342,00	0,00	1.Rp.1 (sisa belanja),setor tgl 31/1/2022 2.Rp.23.555.341,00 (sisa Belanja),setor tgl 5/1/2022
6	-	Badan Perencanaan Pembangunan Penelitian dan Pengembangan daerah	0,00	24.481.052,00	0,00	Sisa belanja, setor tgl 3/1/2022
7	-	Kecamatan Muntilan	0,00	20,00	0,00	Sisa belanja, setor tgl 25/1/2022
8	1.005.02503.7	Kecamatan Sawangan	0,00	0,00	153.500,00	Sisa belanja, setor tgl 22/1/2021
Kas Bendahara Pengeluaran			2.133.931,00	48.036.414,00	49.617.182,00	
Total Kas di Bendahara Pengeluaran			50.170.345,00	49.617.182,00		



Catatan atas Laporan Keuangan
Untuk tahun-tahun yang berakhir pada tanggal 31 Desember 2021 dan 2020

Saldo Kas di Bendahara Pengeluaran per 31 Desember 2021 sebesar Rp2.133.931,00 merupakan saldo kas di Bank yang berada di Bendahara Pengeluaran Dinas Kesehatan, Kecamatan Mungkid, RSUD Muntilan dan DPUPR. Sedangkan Saldo Kas Rp48.036.414,00 merupakan saldo kas tunai yang berada di Bendahara Pengeluaran Bappeda, Kecamatan Muntilan dan BPPKAD. Mutasi Kas Bendahara Pengeluaran tahun 2021 adalah sebagai berikut:

Saldo awal 1 Jan 2021: (Reff Kas di Bendahara Pengeluaran-Neraca 2020)		Rp49.617.182,00
Mutasi tambah:		
Penerimaan :	Rp1.802.966.387.425,00	
Mutasi kurang:		
Pengeluaran:	(Rp1.802.965.834.262,00)	
Saldo akhir 31 Des 2021: (Reff Kas di Bendahara Pengeluaran-Neraca 2021)		Rp50.170.345,00

d) Kas di BLUD

31 Desember 2021

31 Desember 2020

Rp68.550.085.220,00

Rp36.624.484.899,00

Kas BLUD merupakan saldo kas yang masih ada di BLUD RSUD dan BLUD Puskesmas Tahun 2021 sebesar Rp68.550.085.220,00. Adapun rincian Kas BLUD per 31 Desember 2021 dan 31 Desember 2020 sebagai berikut:

Tabel 5.70. Kas Bendahara BLUD

No.	Nomor Rekening	Nama Rekening	31 Desember 2021 (Audited) (Rp)	31 Desember 2020 (Audited) (Rp)
I	RS Merah Putih			
	1.005.01038.8	Bendahara BLUD RS Merah Putih	27.903.165.422,00	0,00
		Jumlah Kas di BLUD RS Merah Putih	27.903.165.422,00	0,00
II	Puskesmas di Dinkes			
1.	1.162.00030.2	Bendahara Pengeluaran Pembantu Puskesmas Salaman I	5.121.644,00	115.753.320,00
2.	1.162.00029.9	Bendahara Pengeluaran Pembantu Puskesmas Salaman II	6.603.050,00	110.303.115,00
3.	1.108.00082.8	Bendahara Pengeluaran Pembantu Puskesmas Borobudur	362.757.434,00	608.954.817,00
4.	1.165.00028.1	Bendahara Pengeluaran Pembantu Puskesmas Ngluwar	208.454.921,00	358.124.000,00
5.	1.165.00029.2	Bendahara Pengeluaran Pembantu Puskesmas Salam	153.700.757,00	212.645.038,00
6.	1.165.00030.3	Bendahara Pengeluaran Pembantu Puskesmas Srumbung	150.629.284,00	145.741.525,00
7.	1.062.00107.7	Bendahara Pengeluaran Pembantu Puskesmas Dukun	160.955.283,00	251.530.189,00
8.	1.062.00108.5	Bendahara Pengeluaran Pembantu Puskesmas Sawangan I	82.517.085,00	108.998.855,00
9.	1.062.00109.3	Bendahara Pengeluaran Pembantu Puskesmas Sawangan II	158.487.891,00	203.388.646,00
10.	1.062.00110.7	Bendahara Pengeluaran Pembantu Puskesmas Muntilan I	206.987.710,00	229.872.543,00
11.	1.062.00111.5	Bendahara Pengeluaran Pembantu Puskesmas Muntilan II	297.637.897,00	268.658.614,00



Catatan atas Laporan Keuangan
Untuk tahun-tahun yang berakhir pada tanggal 31 Desember 2021 dan 2020

No.	Nomor Rekening	Nama Rekening	31 Desember 2021 (Audited) (Rp)	31 Desember 2020 (Audited) (Rp)
I	RS Merah Putih			
	1.005.01038.8	Bendahara BLUD RS Merah Putih	27.903.165.422,00	0,00
		Jumlah Kas di BLUD RS Merah Putih	27.903.165.422,00	0,00
12.	1.062.00112.3	Bendahara Pengeluaran Pembantu Puskesmas Mungkid	884.792.688,00	856.341.670,00
13.	1.005.00407.8	Bendahara Pengeluaran Pembantu Puskesmas Mertoyudan I	155.600.666,00	161.608.712,00
14.	1.005.00402.7	Bendahara Pengeluaran Pembantu Puskesmas Mertoyudan II	797.112.934,00	799.627.023,00
15.	1.162.00027.2	Bendahara Pengeluaran Pembantu Puskesmas Tempuran	265.629.133,00	375.933.695,00
16.	1.162.00028.1	Bendahara Pengeluaran Pembantu Puskesmas Kajoran I	344.751.359,00	486.742.604,00
17.	1.162.00031.1	Bendahara Pengeluaran Pembantu Puskesmas Kajoran II	121.208.844,00	155.208.789,00
18.	1.135.00079.1	Bendahara Pengeluaran Pembantu Puskesmas Kaliangkrik	624.366.097,00	715.754.371,00
19.	1.135.00080.5	Bendahara Pengeluaran Pembantu Puskesmas Bandongan	785.781.731,00	703.047.981,00
20.	1.005.00403.5	Bendahara Pengeluaran Pembantu Puskesmas Candimulyo	178.477.712,00	365.417.737,00
21.	1.005.00404.3	Bendahara Pengeluaran Pembantu Puskesmas Pakis	833.199.980,00	845.547.835,00
22.	1.096.00077.1	Bendahara Pengeluaran Pembantu Puskesmas Ngablak	247.550.278,00	242.726.443,00
23.	1.096.00079.7	Bendahara Pengeluaran Pembantu Puskesmas Grabag I	1.217.043.111,00	957.853.169,00
24.	1.096.00078.9	Bendahara Pengeluaran Pembantu Puskesmas Grabag II	116.239.964,00	183.890.629,00
25.	1.005.00405.1	Bendahara Pengeluaran Pembantu Puskesmas Tegalrejo	158.056.795,00	186.309.707,00
26.	1.005.00406.0	Bendahara Pengeluaran Pembantu Puskesmas Secang I	1.590.594.297,00	1.518.963.964,00
27.	1.005.00408.6	Bendahara Pengeluaran Pembantu Puskesmas Secang II	9.061.608,00	69.756.547,00
28.	1.135.00081.3	Bendahara Pengeluaran Pembantu Puskesmas Windusari	434.165.590,00	514.845.155,00
29.	1.005.00409.4	Bendahara Pengeluaran Pembantu Puskesmas Kota Mungkid	196.092.126,00	171.040.494,00
Jumlah Kas BLUD Puskesmas			10.753.577.869,00	11.924.587.187,00
JUMLAH KAS BLUD DINKES			38.656.743.291,00	11.924.587.187,00

Tabel 5.71. Kas Bendahara BLUD RSUD Muntilan

No.	Nomor rekening	Nama Rekening	31 Desember 2021 (Audited)(Rp)	31 Desember 2020 (Audited) (Rp)
1	1.062.00066.6	Bendahara BLUD RSUD Muntilan	29.884.591.972,00	24.692.234.587,00
		Kas Tunai	8.749.957,00	7.663.125,00
		Jumlah Kas di BLUD RSUD Muntilan	29.893.341.929,00	24.699.897.712,00

Mutasi Kas Bendahara BLUD tahun 2021 adalah sebagai berikut:

Saldo awal 1 Jan 2021 (Reff Kas di BLUD-Neraca 2020)		Rp36.624.484.899,00
Mutasi tambah:		
Penerimaan:	Rp188.269.212.264,00	
Mutasi kurang:		
Pengeluaran:	(Rp156.343.611.943,00)	
Saldo akhir 31 Des 2021 (Reff Kas di BLUD-Neraca 2021)		Rp68.550.085.220,00



Catatan atas Laporan Keuangan
Untuk tahun-tahun yang berakhir pada tanggal 31 Desember 2021 dan 2020

e) **Setara Kas**

31 Desember 2021	31 Desember 2020
Rp0,00	Rp0,00

Setara kas (*cash equivalent*) merupakan bagian dari aset lancar yang sangat likuid, yang dapat dikonversi menjadi kas dalam jangka waktu 1 s.d 3 bulan tanpa menghadapi risiko perubahan nilai yang signifikan, tidak termasuk piutang dan persediaan. Setara kas berupa deposito berjangka kurang dari 3 bulan. Saldo kas per tanggal 31 Desember 2021 sebesar Rp0,00.

f) **Kas BOS**

31 Desember 2021	31 Desember 2020
Rp441.286.502,00	Rp2.175.397.305,00

Kas BOS merupakan bagian dari aset lancar yang merupakan sisa penggunaan dana BOS dari 554 SD Negeri dan 59 SMP Negeri yaitu sebesar Rp441.286.502,00 dengan rincian sebagai berikut :

Tabel 5.72. Rincian Pendapatan Dana BOS TA 2021

Jenjang	Pendapatan Hibah	Temuan Inspektorat	Total Pendapatan 4=2+3
1	2	3	4
Sekolah Dasar (SD)	64.079.110.000,00	6.485.000,00	64.085.595.000,00
Sekolah Menengah Pertama (SMP)	28.444.290.000,00	59.228.800,00	28.503.518.800,00
Jumlah	92.523.400.000,00	65.713.800,00	92.589.113.800,00

Tabel 5.73. Rincian Belanja Dana BOS TA 2021

Jenjang	Belanja Pegawai	Belanja Barang dan Jasa	Belanja Modal	Total Belanja 5=2+3+4
1	2	3	4	5
Sekolah Dasar (SD)	990.402.300,00	49.586.261.871,00	14.060.545.924,00	64.637.210.095,00
Sekolah Menengah Pertama (SMP)	312.410.500,00	22.722.453.692,00	6.699.967.346,00	29.734.831.538,00
Jumlah	1.302.812.800,00	72.308.715.563,00	20.760.513.270,00	94.372.041.633,00

Mutasi Kas BOS tahun 2021 adalah sebagai berikut:

Saldo awal 1 Jan 2021: (Reff Kas Dana BOS-Neraca 2020)	Rp2.175.397.305,00
Mutasi tambah:	
Penerimaan:	Rp92.699.135.658,00
Mutasi kurang:	
Pengeluaran:	(Rp94.433.246.461,00)
Saldo akhir 31 Des 2021: (Reff Kas Dana BOS-Neraca 2021)	Rp441.286.502,00

g) **Investasi Jangka Pendek**

31 Desember 2021	31 Desember 2020
Rp0,00	Rp0,00



Catatan atas Laporan Keuangan
Untuk tahun-tahun yang berakhir pada tanggal 31 Desember 2021 dan 2020

Investasi Jangka Pendek berupa deposito yang jangka waktunya lebih dari 3 bulan. Saldo investasi jangka pendek per 31 Desember 2021 berjumlah Rp0,00

h) Piutang Pajak

31 Desember 2021	31 Desember 2020
Rp39.238.587.125,48	Rp35.807.959.497,48

Piutang Pajak Daerah adalah kontribusi wajib kepada daerah yang terutang oleh orang pribadi atau badan yang bersifat memaksa berdasarkan Undang-undang, dengan tidak mendapatkan imbalan secara langsung dan digunakan untuk keperluan daerah bagi sebesar-besarnya kemakmuran rakyat, yang sampai dengan 31 Desember belum dibayarkan oleh wajib pajak. Piutang pajak daerah per 31 Desember 2021 dan 2020 masing-masing sebesar Rp39.238.587.125,48 dan Rp35.807.959.497,48 atau mengalami kenaikan sebesar 8,74%. Piutang pajak daerah berada di Badan Pendapatan, Pengelolaan Keuangan dan Aset Daerah yang terdiri dari:

Tabel 5.74 Piutang Pajak Daerah

No	Piutang Pajak	31 Desember 2020 (Audited)	Penambahan Tahun 2021	Pengurangan Tahun 2021	31 Desember 2021 (Audited)
1	2	3	4	5	6=3+4-5
1.	Piutang Pajak Hotel	344.488.305,00	8.744.400.848,00	8.460.263.054,00	628.626.099,00
2.	Piutang Pajak Restoran	1.225.293.862,00	15.223.824.123,00	15.000.679.717,00	1.448.438.268,00
3.	Piutang Pajak Hiburan	39.806.212,00	820.062.631,00	828.393.843,00	31.475.000,00
4.	Piutang Pajak Reklame	374.173.385,48	1.192.459.296,00	1.167.509.338,00	399.123.343,48
5.	Piutang Pajak Penerangan Jalan	2.660.434.095,00	35.711.938.448,00	35.141.205.727,00	3.231.166.816,00
6.	Piutang Pajak Parkir	18.790.216,00	864.517.612,00	860.039.012,00	23.268.816,00
7.	Piutang Pajak Air Tanah	88.924.969,00	944.258.760,00	922.282.300,00	110.901.429,00
8.	Piutang Pajak Mineral Bukan Logam dan Batuan	631.727.770,00	3.281.087.541,00	3.272.820.406,00	639.994.905,00
9.	Piutang PBB-P2	30.424.320.683,00	35.906.966.522,00	33.605.694.756,00	32.725.592.449,00
	Jumlah	35.807.959.497,48	102.689.515.781,00	99.258.888.153,00	39.238.587.125,48

(1) Piutang Pajak Hotel

Piutang pajak hotel adalah kontribusi wajib kepada daerah yang terutang oleh orang pribadi atau badan atas pelayanan yang disediakan oleh hotel yang sampai dengan 31 Desember belum dibayarkan oleh wajib pajak. Saldo piutang pajak hotel per 31 Desember 2021 sebesar Rp628.626.099,00 dengan mutasi sebagai berikut :

- Saldo awal 1 Januari 2021	Rp344.488.305,00
- Mutasi tambah	
Penetapan SKPD pajak hotel tahun 2021 (Reff Pendapatan Pajak Hotel-LO)	Rp8.744.400.848,00
- Mutasi kurang	
Pelunasan atas SKPD tahun 2021	Rp8.170.954.630,00
Pelunasan atas SKPD tahun 2020	Rp289.308.424,00



Catatan atas Laporan Keuangan
Untuk tahun-tahun yang berakhir pada tanggal 31 Desember 2021 dan 2020

Jumlah mutasi kurang (<i>Reff</i> Pendapatan Pajak Hotel-LRA)	Rp8.460.263.054,00
- Saldo akhir 31 Desember 2021	Rp628.626.099,00

(2) Piutang Pajak Restoran

Piutang pajak restoran adalah kontribusi wajib kepada daerah yang terutang oleh orang pribadi atau badan atas pelayanan yang disediakan oleh restoran yang sampai dengan 31 Desember belum dibayarkan oleh wajib pajak. Saldo piutang pajak restoran per 31 Desember 2021 sebesar Rp1.448.438.268,00 dengan mutasi sebagai berikut :

- Saldo awal 1 Januari 2021	Rp1.225.293.862,00
- Mutasi tambah Penetapan SKPD pajak restoran tahun 2021 (<i>Reff</i> Pendapatan Pajak Restoran-LO)	Rp15.223.824.123,00
- Mutasi kurang Pelunasan atas SKPD tahun 2021	Rp14.501.585.897,00
Pelunasan atas SKPD tahun 2020	Rp499.093.820,00
Jumlah mutasi kurang (<i>Reff</i> Pendapatan Pajak Restoran-LRA)	Rp15.000.679.717,00
- Saldo akhir 31 Desember 2021	Rp1.448.438.268,00

(3) Piutang Pajak Hiburan

Piutang pajak hiburan adalah kontribusi wajib kepada daerah yang terutang oleh orang pribadi atau badan atas penyelenggaraan hiburan yang sampai dengan 31 Desember belum dibayarkan oleh wajib pajak. Saldo piutang pajak hiburan per 31 Desember 2021 sebesar Rp31.475.000,00 dengan mutasi sebagai berikut :

- Saldo awal 1 Januari 2021	Rp39.806.212,00
- Mutasi tambah Penetapan SKPD pajak hiburan tahun 2021 (<i>Reff</i> Pendapatan Pajak Hiburan- LO)	Rp820.062.631,00
- Mutasi kurang Pelunasan atas SKPD tahun 2021	Rp819.237.631,00
Pelunasan atas SKPD tahun 2020	Rp 9.156.212,00
Jumlah mutasi kurang (<i>Reff</i> Pendapatan Pajak Hiburan-LRA)	Rp828.393.843,00
- Saldo akhir 31 Desember 2021	Rp31.475.000,00

(4) Piutang Pajak Reklame

Piutang pajak reklame adalah kontribusi wajib kepada daerah yang terutang oleh orang pribadi atau badan atas penyelenggaraan reklame yang sampai dengan 31 Desember belum dibayarkan oleh wajib pajak. Saldo piutang pajak reklame per 31 Desember 2021 sebesar Rp399.123.343,48 dengan mutasi sebagai berikut :

- Saldo awal 1 Januari 2021	Rp374.173.385,48
- Mutasi tambah Penetapan SKPD pajak reklame tahun 2021 (<i>Reff</i> Pendapatan Pajak Reklame- LO)	Rp1.192.459.296,00
- Mutasi kurang Pelunasan atas SKPD tahun 2021	Rp1.084.413.880,00
Pelunasan atas SKPD tahun 2020	Rp 83.095.458,00



Catatan atas Laporan Keuangan
Untuk tahun-tahun yang berakhir pada tanggal 31 Desember 2021 dan 2020

Jumlah mutasi kurang (<i>Reff</i> Pendapatan Pajak Reklame-LRA)	Rp1.167.509.338,00
- Saldo akhir 31 Desember 2021	Rp399.123.343,48

(5) Piutang Pajak Penerangan Jalan

Piutang pajak penerangan jalan adalah kontribusi wajib kepada daerah yang terutang oleh orang pribadi atau badan atas penggunaan tenaga listrik, baik yang dihasilkan sendiri maupun diperoleh dari sumber lain yang sampai dengan 31 Desember belum dibayarkan oleh wajib pajak. Saldo piutang pajak penerangan jalan per 31 Desember 2021 sebesar Rp3.231.166.816,00 dengan mutasi sebagai berikut :

- Saldo awal 1 Januari 2021		Rp2.660.434.095,00
- Mutasi tambah		
Penetapan SKPD pajak penerangan jalan tahun 2021 (<i>Reff</i> Pendapatan Pajak Penerangan Jalan-LO)		Rp35.711.938.448,00
- Mutasi kurang		
Pelunasan atas SKPD tahun 2021	Rp32.480.771.632,00	
Pelunasan atas SKPD tahun 2020	Rp 2.660.434.095,00	
Jumlah mutasi kurang (<i>Reff</i> Pendapatan Pajak Penerangan Jalan- LRA)		Rp35.141.205.727,00
- Saldo akhir 31 Desember 2021		Rp3.231.166.816,00

(6) Piutang Pajak Parkir

Piutang pajak parkir adalah kontribusi wajib kepada daerah yang terutang oleh orang pribadi atau badan atas penyelenggaraan tempat parkir di luar badan jalan, baik yang disediakan berkaitan dengan pokok usaha maupun yang disediakan sebagai suatu usaha, termasuk penyediaan tempat penitipan kendaraan bermotor yang sampai dengan 31 Desember belum dibayarkan oleh wajib pajak. Saldo piutang pajak parkir per 31 Desember 2021 sebesar Rp23.268.816,00 dengan mutasi sebagai berikut :

- Saldo awal 1 Januari 2021		Rp18.790.216,00
- Mutasi tambah		
Penetapan SKPD pajak parkir tahun 2021 (<i>Reff</i> Pendapatan Pajak Parkir- LO)		Rp864.517.612,00
- Mutasi kurang		
Pelunasan atas SKPD tahun 2021	Rp859.747.412,00	
Pelunasan atas SKPD tahun 2020	Rp291.600,00	
Jumlah mutasi kurang (<i>Reff</i> Pendapatan Pajak Parkir-LRA)		Rp860.039.012,00
- Saldo akhir 31 Desember 2021		Rp 23.268.816,00

(7) Piutang Pajak Air Tanah

Piutang pajak air tanah adalah kontribusi wajib kepada daerah yang terutang oleh orang pribadi atau badan atas pengambilan dan/atau pemanfaatan air tanah yang sampai dengan 31 Desember belum dibayarkan oleh wajib pajak. Saldo piutang pajak air tanah per 31 Desember 2021 sebesar Rp110.901.429,00 dengan mutasi sebagai berikut:

- Saldo awal 1 Januari 2021		Rp88.924.969,00
- Mutasi tambah		
Penetapan SKPD pajak air tanah tahun 2021 (<i>Reff</i> Pendapatan Pajak		Rp944.258.760,00



Catatan atas Laporan Keuangan
Untuk tahun-tahun yang berakhir pada tanggal 31 Desember 2021 dan 2020

Air Tanah-LO)		
- Mutasi kurang		
Pelunasan atas SKPD tahun 2021	Rp866.358.460,00	
Pelunasan atas SKPD tahun 2020	Rp55.063.640,00	
Pelunasan atas SKPD tahun 2019	Rp860.200,00	
Jumlah mutasi kurang (<i>Reff</i>)		Rp922.282.300,00
Pendapatan Pajak Air Tanah-LRA)		
- Saldo akhir 31 Desember 2021		Rp110.901.429,00

(8) Piutang Pajak Mineral Bukan Logam Dan Batuan

Piutang pajak mineral bukan logam dan batuan adalah kontribusi wajib kepada daerah yang terutang oleh orang pribadi atau badan atas kegiatan pengambilan mineral bukan logam dan batuan, baik dari sumber alam di alam dan/atau permukaan bumi untuk dimanfaatkan yang sampai dengan 31 Desember belum dibayarkan oleh wajib pajak. Saldo piutang pajak mineral bukan logam dan batuan per 31 Desember 2021 sebesar Rp639.994.905,00 dengan mutasi sebagai berikut :

- Saldo awal 1 Januari 2021		Rp631.727.770,00
- Mutasi tambah		
Penetapan SKPD pajak MBLB tahun 2021 (<i>Reff</i> Pendapatan Pajak Mineral Bukan Logam dan Batuan-LO)		Rp3.281.087.541,00
- Mutasi kurang		
Pelunasan atas SKPD tahun 2021	Rp3.221.309.360,00	
Pelunasan atas SKPD tahun 2020	Rp51.511.046,00	
Jumlah mutasi kurang (<i>Reff</i>)		Rp3.272.820.406,00
Pendapatan Pajak Mineral Bukan Logam dan Batuan-LRA)		
- Saldo akhir 31 Desember 2021		Rp639.994.905,00

(9) Piutang Pajak Bumi Dan Bangunan Pedesaan Dan Perkotaan

Piutang pajak bumi dan bangunan pedesaan dan perkotaan adalah kontribusi wajib kepada daerah yang terutang oleh orang pribadi atau badan atas bumi dan/atau bangunan yang dimiliki, dikuasai dan atau dimanfaatkan oleh orang pribadi atau badan, kecuali kawasan yang digunakan untuk kegiatan usaha perkebunan, perhutanan dan pertambangan. Saldo piutang pajak bumi dan bangunan pedesaan dan perkotaan per 31 Desember 2021 sebesar Rp32.725.592.449,00 dengan mutasi sebagai berikut :

- Saldo awal 1 Januari 2021		Rp30.424.320.683,00
- Mutasi tambah		
Penetapan SKPD pajak PBB-P2 tahun 2021 (<i>Reff</i> Pendapatan Pajak Bumi dan Bangunan Pedesaan dan Perkotaan -LO)		Rp35.906.966.522,00
- Mutasi kurang		
Pelunasan atas SKPD tahun 2021	Rp32.202.385.445,00	
Pelunasan atas SKPD tahun 2020	Rp1.051.600.735,00	
Pelunasan atas SKPD s/d tahun 2019	Rp351.708.576,00	
Jumlah mutasi kurang (<i>Reff</i>)		Rp33.605.694.756,00



Catatan atas Laporan Keuangan
Untuk tahun-tahun yang berakhir pada tanggal 31 Desember 2021 dan 2020

Pendapatan Pajak Bumi dan Bangunan Pedesaan dan Perkotaan-LRA)
- Saldo akhir 31 Desember 2021 Rp32.725.592.449,00

i) **Piutang Retribusi Daerah**

31 Desember 2021	31 Desember 2020
Rp4.079.812.308,00	Rp4.498.938.574,00

Piutang Retribusi Daerah adalah tagihan retribusi sebagaimana tercantum dalam Surat Ketetapan Retribusi Daerah (SKRD) atau dokumen lain yang dipersamakan yang sampai dengan 31 Desember belum dibayarkan oleh wajib retribusi. Piutang retribusi daerah per 31 Desember 2021 dan 2020 masing-masing sebesar Rp4.079.812.308,00 dan Rp4.498.938.574,00 atau mengalami penurunan sebesar 10,27%. Saldo piutang retribusi daerah berada di SKPD berikut ini :

Tabel 5.75 Piutang Retribusi Daerah

No.	Uraian	Nilai tagihan per 31 Desember 2020 (Audited)	Penambahan Tahun 2021	Pengurangan Tahun 2021	Nilai tagihan per 31 Desember 2021 (Audited)
1	2	3	4	5	6=3+4-5
1.	Piutang Retribusi Pelayanan Kesehatan				
	- Dinas Kesehatan	2.470.869,00	0,00	2.470.869,00	0,00
2.	Piutang Retribusi Pelayanan Parkir di Tepi Jalan Umum				
	- Dinas Perhubungan	6.290.000,00	795.068.000,00	801.358.000,00	0,00
3.	Piutang Retribusi Pelayanan Pasar				
	- Dinas Perdagangan, Koperasi dan UKM	3.584.977.994,00	194.160.283,00	147.319.537,00	3.631.818.740,00
	- Dinas Peternakan dan Perikanan	21.907.196,00	266.952.200,00	265.861.800,00	22.997.596,00
	Jumlah	3.606.885.190,00	461.112.483,00	413.181.337,00	3.654.816.336,00
4.	Piutang Retribusi Pengawasan dan Pengendalian Menara Telekomunikasi				
	- Dinas Komunikasi dan Informatika	7.284.265,00	1.345.116.665,00	1.111.436.658,00	240.964.272,00
5.	Piutang Retribusi Pemakaian Kekayaan Daerah				
	- Dinas Pekerjaan Umum dan Penataan Ruang	669.332.800,00	0,00	669.332.800,00	0,00
6.	Piutang Retribusi Terminal				
	- Dinas Perhubungan	206.675.450,00	361.647.350,00	384.291.100,00	184.031.700,00
	JUMLAH	4.498.938.574,00	2.710.723.498,00	3.129.849.764,00	4.079.812.308,00

(1) Piutang retribusi pelayanan kesehatan adalah tagihan daerah sebagai pembayaran atas jasa pelayanan dan kemudahan yang diberikan kepada seseorang/badan dalam rangka observasi, diagnosa pengobatan, atau pelayanan kesehatan lain yang sampai dengan 31 Desember belum dibayar oleh wajib retribusi. Piutang retribusi pelayanan kesehatan per 31 Desember 2021 sebesar Rp0,00 dengan rincian sebagai berikut :

- Saldo awal 1 Januari 2021 Rp2.470.869,00



Catatan atas Laporan Keuangan
Untuk tahun-tahun yang berakhir pada tanggal 31 Desember 2021 dan 2020

- Mutasi tambah Rp0,00
 - Mutasi kurang
 - Reklas piutang Rp2.470.869,00
(Piutang retribusi RSD Merah Putih direklas ke
Piutang Lain-lain PAD yang syah karena RSD MP
telah menjadi BLUD)
 - Saldo akhir 31 Desember 2021 Rp0,00
- (2) Piutang retribusi pelayanan parkir di tepi jalan umum adalah tagihan daerah sebagai pembayaran atas jasa penyediaan tempat parkir di tepi jalan umum yang sampai dengan 31 Desember belum dibayar oleh wajib retribusi. Piutang retribusi pelayanan parkir di tepi jalan umum pada Dinas Perhubungan per 31 Desember 2021 sebesar Rp0,00 dengan rincian sebagai berikut :
- Saldo awal 1 Januari 2021 Rp6.290.000,00
 - Mutasi tambah
Penetapan SKRD tahun 2021 (*Reff*
Retribusi Pelayanan Parkir di Tepi
Jalan Umum-LO) Rp795.068.000,00
 - Mutasi kurang
Pelunasan atas SKRD tahun 2021 Rp795.068.000,00
Pelunasan atas SKRD tahun 2020 Rp6.290.000,00
Jumlah mutasi kurang (*Reff*
Retribusi Pelayanan Parkir di Tepi
Jalan Umum -LRA) Rp801.358.000,00
 - Saldo akhir 31 Desember 2021 Rp0,00
- (3) Piutang retribusi pelayanan pasar adalah tagihan daerah sebagai pembayaran atas jasa penyediaan bangunan berbentuk los dan/atau kios dan bentuk lainnya yang dikelola oleh Pemerintah Daerah dan khusus disediakan untuk pedagang yang sampai dengan 31 Desember belum dibayar oleh wajib retribusi. Piutang retribusi pelayanan pasar terdapat di 2 (dua) SKPD yaitu Dinas Dinas Perdagangan, Koperasi dan UKM dan Dinas Peternakan dan Perikanan, dengan rincian sebagai berikut :
- Mutasi piutang Dinas Perdagangan, Koperasi dan UKM
- Saldo awal 1 Januari 2021 Rp3.584.977.994,00
 - Mutasi tambah
Kurang catat pengakuan piutang Rp77.045.255,00
Tahun 2020
Penambahan Piutang Tahun 2021 Rp117.115.028,00
Jumlah mutasi tambah Rp194.160.283,00
 - Mutasi kurang
Pelunasan piutang s/d tahun 2020 Rp147.319.537,00
 - Saldo akhir 31 Desember 2021 Rp3.631.818.740,00
- Mutasi piutang Dinas Peternakan dan Perikanan
- Saldo awal 1 Januari 2021 Rp21.907.196,00
 - Mutasi tambah
Penetapan SKRD tahun 2021 Rp266.952.200,00
(*Reff* Retribusi Pelayanan Pasar-
LO pada Dinas Peternakan dan
Perikanan)
 - Mutasi kurang
Pelunasan atas SKRD tahun Rp264.401.200,00
2021



Catatan atas Laporan Keuangan
Untuk tahun-tahun yang berakhir pada tanggal 31 Desember 2021 dan 2020

Pelunasan atas SKRD s/d tahun 2020	Rp1.460.600,00	
Jumlah mutasi kurang (<i>Reff</i> Retribusi Pelayanan Pasar – LRA pada Dinas Peternakan dan Perikanan)		Rp265.861.800,00
- Saldo akhir 31 Desember 2021		Rp22.997.596,00
<p>(4) Piutang retribusi pengawasan dan pengendalian menara telekomunikasi adalah pungutan daerah sebagai pembayaran atas jasa pemanfaatan ruang di daerah sebagai lokasi penyelenggaraan menara telekomunikasi yang dikaitkan dengan frekuensi dan pengawasan terhadap menara telekomunikasi tersebut yang sampai dengan 31 Desember belum dibayar oleh wajib retribusi. Piutang retribusi pengawasan dan pengendalian menara telekomunikasi pada Dinas Komunikasi dan Infomartika per 31 Desember 2021 sebesar Rp240.964.272,00 dengan mutasi sebagai berikut:</p>		
- Saldo awal 1 Januari 2021		Rp7.284.265,00
- Mutasi tambah		
Kurang catat pengakuan piutang atas SKRD tahun 2020	Rp109.403.333,00	
Penetapan SKRD tahun 2021 (<i>Reff</i> Retribusi Pengawasan dan Pengendalian Menara Telekomunikasi -LO)	Rp1.235.713.332,00	
Jumlah mutasi tambah		Rp1.345.116.665,00
- Mutasi kurang		
Pelunasan atas SKRD tahun 2021	Rp1.002.030.417,00	
Pelunasan atas SKRD tahun 2020	Rp109.403.334,00	
Total Pelunasan SKRD (<i>Reff</i> Retribusi Pengawasan dan Pengendalian Menara Telekomunikasi -LRA)	Rp1.111.433.751,00	
Beban Lain-lain (Koreksi pengurangan piutang karena biaya transfer antar bank dan pembulatan)	Rp2.907,00	
Jumlah mutasi kurang		Rp1.111.436.658,00
- Saldo akhir 31 Desember 2021		Rp240.964.272,00
<p>(5) Piutang retribusi pemakaian kekayaan daerah adalah tagihan daerah sebagai pembayaran atas jasa atau pemberian ijin memanfaatkan barang milik daerah baik yang bergerak maupun yang tidak bergerak berupa tanah, gedung/bangunan termasuk rumah dinas, alat/perengkapan dan barang daerah lainnya yang dimanfaatkan dalam bentuk sewa dan lain-lain yang sampai dengan 31 Desember belum dibayar oleh wajib retribusi.</p>		
- Saldo awal 1 Januari 2021		Rp669.332.800,00
- Mutasi tambah		Rp0,00
- Mutasi kurang		
Beban Non Operasional (Penghapusan piutang berdasarkan SK Bupati nomor 180.182/346/KEP/23/2021)		Rp669.332.800,00
- Saldo akhir 31 Desember 2021		Rp0,00
<p>(6) Piutang retribusi terminal adalah tagihan daerah atas pemanfaatan tempat parkir untuk kendaraan, tempat kegiatan usaha dan fasilitas lainnya di lingkungan terminal yang sampai dengan 31 Desember belum dibayar</p>		



Catatan atas Laporan Keuangan
Untuk tahun-tahun yang berakhir pada tanggal 31 Desember 2021 dan 2020

oleh wajib retribusi. Piutang retribusi terminal pada Dinas Perhubungan per 31 Desember 2021 sebesar Rp184.031.700,00 dengan mutasi sebagai berikut:

- Saldo awal 1 Januari 2021		Rp206.675.450,00
- Mutasi tambah		
Penetapan SKRD tahun 2021		Rp361.647.350,00
- Mutasi kurang		
Pelunasan atas SKRD tahun 2021	Rp330.052.250,00	
Pelunasan atas SKRD s/d tahun 2020	Rp54.238.850,00	
Total Pelunasan SKRD (<i>Reff</i> Retribusi Terminal -LRA)		Rp384.291.100,00
- Saldo akhir 31 Desember 2021		Rp184.031.700,00

Pendapatan retribusi terminal-LO sebesar Rp382.523.697,00 berbeda dengan jumlah Penetapan SKRD 2021 dikarenakan ada penambahan Pendapatan Diterima di Muka atas SKRD tahun 2021 sebesar Rp3.124.201,00 dan pengurangan Pendapatan Diterima di Muka atas SKRD tahun 2020 sebesar Rp24.000.548,00.

j) Piutang Lain-lain PAD yang Sah

31 Desember 2021	31 Desember 2020
Rp54.830.552.833,50	Rp15.919.666.776,50

Piutang Lain-lain PAD yang Sah adalah tagihan pendapatan daerah yang tidak termasuk dalam jenis pajak daerah, retribusi daerah dan pendapatan pengelolaan kekayaan daerah yang sampai dengan 31 Desember belum dibayarkan kepada pemerintah daerah. Piutang Lain-lain PAD yang Sah per 31 Desember 2021 dan 2020 sebesar Rp54.830.552.833,50 dan Rp15.919.666.776,50 atau mengalami kenaikan sebesar 70,97%. Piutang Lain-lain PAD yang Sah ada di SKPD berikut ini:

Tabel 5.76 Piutang Lain-lain PAD yang Sah

No.	Jenis Piutang	Nilai tagihan per 31 Desember 2020 (<i>Audited</i>)	Penambahan Tahun 2021	Pengurangan Tahun 2021	Nilai tagihan per 31 Desember 2021 (<i>Audited</i>)
1	2	3	4	5	6=3+4-5
1.	Piutang Hasil Sewa BMD - BPPKAD	32.276.313,00	3.713.298,62	32.804.611,62	3.185.000,00
2.	Piutang Pendapatan BLUD - Dinas Kesehatan - RSUD Munttilan Jumlah	254.671.410,00 15.632.719.053,50 15.887.390.463,50	12.443.758.960,00 106.273.751.692,00 118.717.510.652,00	256.933.230,00 79.520.600.052,00 79.777.533.282,00	12.441.497.140,00 42.385.870.693,50 54.827.367.833,50
	TOTAL	15.919.666.776,50	118.721.223.950,62	79.810.337.893,62	54.830.552.833,50

(1) Piutang Hasil Sewa BMD

Piutang hasil sewa BMD adalah tagihan pendapatan dari pemanfaatan barang milik daerah dalam bentuk sewa BMD yang sampai dengan 31 Desember belum dibayarkan. Piutang hasil sewa BMD sebesar Rp3.185.000,00 ada di Badan Pendapatan, Pengelolaan Keuangan dan Aset Daerah dengan mutasi sebagai berikut :

- Saldo awal 1 Januari 2021	Rp32.276.313,00
- Mutasi tambah	



Catatan atas Laporan Keuangan
Untuk tahun-tahun yang berakhir pada tanggal 31 Desember 2021 dan 2020

Koreksi kurang catat piutang berdasarkan surat perjanjian	Rp3.713.298,62
- Mutasi kurang Pelunasan piutang	Rp32.804.611,62
- Saldo akhir 31 Desember 2021	Rp3.185.000,00

(2) Piutang Pendapatan BLUD

Piutang Pendapatan BLUD adalah tagihan pendapatan yang berasal dari BLUD yang sampai dengan 31 Desember belum diterima pembayarannya. Piutang pendapatan BLUD per 31 Desember 2021 sebesar Rp54.827.367.833,50 ada di SKPD Dinas Kesehatan dan RSUD Muntitan dengan rincian sebagai berikut :

Tabel 5.77. Rincian Piutang BLUD

No	SKPD	Nilai tagihan per 31 Desember 2020 (Audited) (Rp)	Penambahan Tahun 2021	Pengurangan Tahun 2021	Nilai tagihan per 30 Desember 2021 (Audited) (Rp)
1	2	3	4	5	6=3+4-5
A	RSUD MUNTILAN	15.632.719.053,50	106.273.751.692,00	79.520.600.052,00	42.385.870.693,50
1	Piutang Pasien Umum	1.817.811.175,50	594.480.775,00	224.977.000,00	2.187.314.950,50
2	Piutang JKN/Jamkesda	11.374.994.853,00	32.637.978.864,00	37.872.775.774,00	6.140.197.943,00
	Piutang JKN	11.374.994.853,00	31.282.140.864,00	36.516.937.774,00	6.140.197.943,00
	Piutang Jkd/ Jampersal	0,00	1.355.838.000,00	1.355.838.000,00	0,00
3	Piutang Jamkes Lainnya	2.435.064.000,00	73.033.792.053,00	41.415.748.253,00	34.053.107.800,00
	Piutang Jasa Raharja	0,00	1.140.098.453,00	1.140.098.453,00	0,00
	Piutang Covid	2.435.064.000,00	71.893.693.600,00	40.275.649.800,00	34.053.107.800,00
	Piutang Lain-lain	4.849.025,00	7.500.000,00	7.099.025,00	5.250.000,00
4	Piutang Pemeriksaan Laborat Parsial	2.033.000,00	0,00	2.033.000,00	0,00
	Piutang Pajak	2.816.025,00	0,00	2.816.025,00	0,00
	Piutang Sewa Kantin	0,00	7.500.000,00	2.250.000,00	5.250.000,00
B	DINAS KESEHATAN	254.671.410,00	12.545.273.869,00	358.448.139,00	12.441.497.140,00
1	RSD Merah Putih	0,00	12.343.720.316,00	2.261.820,00	12.341.458.496,00
	Piutang Pasien	0,00	89.414.814,00	2.261.820,00	87.152.994,00
	Piutang COVID 2021	0,00	11.521.384.400,00	0,00	11.521.384.400,00
	Piutang BPJS	0,00	699.829.300,00	0,00	699.829.300,00
	Piutang Jasa Raharja	0,00	32.291.802,00	0,00	32.291.802,00
	Piutang Sewa	0,00	800.000,00	0,00	800.000,00
2	Puskesmas	254.671.410,00	100.038.644,00	254.671.410,00	100.038.644,00
	PKM Salaman I	38.790.326,00	0,00	38.790.326,00	0,00
	PKM Salaman II	175.000,00	0,00	175.000,00	0,00
	PKM Borobudur	8.772.812,00	0,00	8.772.812,00	0,00
	PKM Ngluwar	2.100.000,00	0,00	2.100.000,00	0,00
	PKM Salam	995.000,00	2.030.000,00	995.000,00	2.030.000,00
	PKM Srumbung	880.000,00	650.000,00	880.000,00	650.000,00
	PKM Dukun	1.965.000,00	6.620.000,00	1.965.000,00	6.620.000,00
	PKM Sawangan I	4.020.000,00	5.210.000,00	4.020.000,00	5.210.000,00
	PKM Sawangan II	7.092.760,00	5.580.950,00	7.092.760,00	5.580.950,00
	PKM Muntitan I	2.230.000,00	800.000,00	2.230.000,00	800.000,00
	PKM Muntitan II	8.730.000,00	1.385.000,00	8.730.000,00	1.385.000,00
	PKM Mungkid	9.860.000,00	6.375.000,00	9.860.000,00	6.375.000,00
	PKM Mertoyudan I	2.358.766,00	3.930.000,00	2.358.766,00	3.930.000,00
	PKM Mertoyudan II	1.005.000,00	0,00	1.005.000,00	0,00
	PKM Tempuran	0,00	10.500.000,00	0,00	10.500.000,00
	PKM Kajoran I	15.777.500,00	0,00	15.777.500,00	0,00
	PKM Kajoran II	5.001.250,00	0,00	5.001.250,00	0,00
	PKM Kaliangkrik	5.090.000,00	16.735.000,00	5.090.000,00	16.735.000,00
	PKM Bandongan	11.240.000,00	8.975.000,00	11.240.000,00	8.975.000,00
	PKM Candimulyo	6.425.000,00	4.885.000,00	6.425.000,00	4.885.000,00
	PKM Pakis	9.893.483,00	16.993.928,00	9.893.483,00	16.993.928,00



Catatan atas Laporan Keuangan
Untuk tahun-tahun yang berakhir pada tanggal 31 Desember 2021 dan 2020

No	SKPD	Nilai tagihan per 31 Desember 2020 (Audited) (Rp)	Penambahan Tahun 2021	Pengurangan Tahun 2021	Nilai tagihan per 30 Desember 2021 (Audited) (Rp)
1	2	3	4	5	6=3+4-5
	PKM Ngablak	10.810.050,00	0,00	10.810.050,00	0,00
	PKM Grabag I	36.125.000,00	0,00	36.125.000,00	0,00
	PKM Grabag II	15.235.000,00	0,00	15.235.000,00	0,00
	PKM Tegalrejo	7.000.000,00	0,00	7.000.000,00	0,00
	PKM Secang I	14.525.000,00	0,00	14.525.000,00	0,00
	PKM Secang II	12.439.463,00	9.368.766,00	12.439.463,00	9.368.766,00
	PKM Windusari	16.135.000,00	0,00	16.135.000,00	0,00
	PKM Kota Mungkid	0,00	0,00	0,00	0,00
	Total Piutang BLUD	15.887.390.463,50	118.819.025.561,00	79.879.048.191,00	54.827.367.833,50

k) Piutang Transfer Pemerintah Pusat

31 Desember 2021

31 Desember 2020

Rp5.244.567.273,00

Rp5.300.436.426,00

Piutang Transfer Pemerintah Pusat adalah kurang salur pendapatan dari pemerintah pusat yang diketahui berdasarkan informasi dari pemerintah pusat sebelum laporan keuangan diterbitkan. Pencatatan Piutang Transfer dari Pemerintah Pusat berdasarkan pada PMK nomor 129/PMK.07/2021 tentang Penetapan Kurang Bayar, Lebih Bayar dan Alokasi Sementara Dana Bagi Hasil pada Tahun 2021. Piutang Transfer Pemerintah Pusat per 31 Desember 2021 dan 2020 sebesar Rp5.244.567.273,00 dan Rp5.300.436.426,00 atau mengalami penurunan sebesar 1,07% dengan rincian sebagai berikut:

Tabel 5.78. Piutang Transfer Pemerintah Pusat

No.	Jenis Piutang	Nilai tagihan per 31 Desember 2020 (Audited)	Penambahan Tahun 2021	Pengurangan Tahun 2021	Nilai tagihan per 31 Desember 2021 (Audited)
1	2	3	4	5	6=3+4-5
1.	Piutang DTU-DBH PBB	822.610.573,00	2.138.753.433,00	822.610.573,00	2.138.753.433,00
2.	Piutang DTU-DBH PPh Pasal 21	2.853.004.600,00	1.949.857.159,00	2.853.004.600,00	1.949.857.159,00
3.	Piutang DTU-DBH PPh Pasal 25 dan 29	275.610.400,00	608.053.178,00	275.610.400,00	608.053.178,00
4.	Piutang DTU-DBCHT	959.692.103,00	378.488.413,00	959.692.103,00	378.488.413,00
5.	Piutang DTU-DBH SDA minyak bumi	1.667.400,00	0,00	1.667.400,00	0,00
6.	Piutang DTU-DBH SDA Pengusahaan Panas Bumi	9.067.150,00	86.909.459,00	9.067.150,00	86.909.459,00
7.	Piutang DTU-DBH SDA Mineral dan Batubara-Landrent	45.925,00	4.338.826,00	45.925,00	4.338.826,00
8.	Piutang DTU-DBH SDA Kehutanan-PSDH	61.857.275,00	78.166.805,00	61.857.275,00	78.166.805,00
9.	Piutang DTU-DBH SDA Perikanan	316.881.000,00	0,00	316.881.000,00	0,00
	JUMLAH	5.300.436.426,00	5.244.567.273,00	5.300.436.426,00	5.244.567.273,00



(1) Piutang DTU-DBH PBB

Piutang DTU-DBH PBB adalah kurang salur atas pendapatan dana transfer umum yang berasal dari dana bagi hasil pajak bumi dan bangunan. Piutang DTU-DBH PBB per 31 Desember 2021 sebesar Rp2.138.753.433,00.

(2) Piutang DTU-DBH PPh Pasal 21

Piutang DTU-DBH PPh Pasal 21 adalah kurang salur atas pendapatan dana transfer umum yang berasal dari dana bagi hasil PPh pasal 21. Piutang DTU-DBH PPh Pasal 21 per 31 Desember 2021 sebesar Rp1.949.857.159,00.

(3) Piutang DTU-DBH PPh Pasal 25 dan 29

Piutang DTU-DBH PPh Pasal 25 dan 29 adalah kurang salur atas pendapatan dana transfer umum yang berasal dari dana bagi hasil PPh pasal 25 dan 29. Piutang DTU-DBH PPh Pasal 25 dan 29 per 31 Desember 2021 sebesar Rp608.053.178,00.

(4) Piutang DTU-DBHCHT

Piutang DTU-DBHCHT adalah kurang salur atas pendapatan dana transfer umum yang berasal dari dana bagi hasil cukai hasil tembakau. Piutang DTU-DBHCHT per 31 Desember 2021 sebesar Rp378.488.413,00.

(5) Piutang DTU-DBH SDA Pengusahaan Panas Bumi

Piutang DTU-DBH SDA Pengusahaan Panas Bumi adalah kurang salur atas pendapatan dana transfer umum yang berasal dari dana bagi hasil sumber daya alam pengusahaan panas bumi. Piutang DTU-DBH SDA Pengusahaan Panas Bumi per 31 Desember 2021 sebesar Rp86.909.459,00.

(6) Piutang DTU-DBH SDA Mineral dan Batubara *Landrent*

Piutang DTU-DBH SDA Mineral dan Batubara *Landrent* adalah kurang salur atas pendapatan dana transfer umum yang berasal dari dana bagi hasil sumber daya alam Mineral dan Batubara *Landrent*. Piutang DTU-DBH SDA Mineral dan Batubara *Landrent* per 31 Desember 2021 sebesar Rp4.338.826,00.

(7) Piutang DTU-DBH SDA Kehutanan-PSDH

Piutang DTU-DBH SDA Kehutanan-PSDH adalah kurang salur atas pendapatan dana transfer umum yang berasal dari dana bagi hasil sumber daya hutan. Piutang DTU-DBH SDA Kehutanan-PSDH per 31 Desember 2021 sebesar Rp78.166.805,00.

l) Piutang Transfer Antar Daerah

31 Desember 2021

31 Desember 2020

Rp2.061.704.229,00

Rp17.710.292.553,00

Piutang Transfer Antar Daerah adalah kurang salur atas pendapatan transfer dari pemerintah lain yang sampai dengan 31 Desember belum diterima oleh pemerintah Kabupaten Magelang. Piutang transfer antar daerah tahun 2021 dilaporkan berdasarkan berita acara rekonsiliasi antara Pemerintah Kabupaten Magelang dan Pemerintah Provinsi Jawa Tengah dengan nomor 32/BA-RKN/KAB-KOTA/I/2022 tanggal 20 Januari 2022. Piutang Transfer Antar Daerah per 31 Desember 2021 dan 2020 sebesar Rp2.061.704.229,00 dan Rp17.710.292.553,00 atau mengalami penurunan sebesar 759,01% dengan rincian sebagai berikut:



Catatan atas Laporan Keuangan
Untuk tahun-tahun yang berakhir pada tanggal 31 Desember 2021 dan 2020

Tabel 5.79 Piutang Transfer Antar Daerah

No.	Jenis Piutang	Nilai tagihan per 31 Desember 2020 (Audited)	Penambahan Tahun 2021	Pengurangan Tahun 2021	Nilai tagihan per 31 Desember 2021 (Audited)
1	2	3	4	5	6=3+4-5
1.	Piutang Bagi Hasil Pajak Kendaraan Bermotor	7.357.620.768,00	1.210.119.787,00	7.357.620.768,00	1.210.119.787,00
2.	Piutang Bagi Hasil BBNKB	3.388.440.269,00	803.348.697,00	3.388.440.269,00	803.348.697,00
3.	Piutang Bagi Hasil Pajak Bahan Bakar KB	6.910.010.779,00	397.472,00	6.910.010.779,00	397.472,00
4.	Piutang Bagi Hasil Pajak Air Permukaan	54.220.737,00	47.838.273,00	54.220.737,00	47.838.273,00
	JUMLAH	17.710.292.553,00	2.061.704.229,00	17.710.292.553,00	2.061.704.229,00

(1) Piutang Bagi Hasil Pajak Kendaraan Bermotor

Piutang Bagi Hasil Pajak Kendaraan Bermotor adalah kurang salur atas bagi hasil pajak kendaraan bermotor dari pemerintah provinsi yang sampai dengan tanggal 31 Desember belum diterima oleh pemerintah kabupaten Magelang. Piutang Bagi Hasil Pajak Kendaraan Bermotor per 31 Desember 2021 sebesar Rp1.210.119.787,00.

(2) Piutang Bagi Hasil BBNKB

Piutang Bagi Hasil BBNKB adalah kurang salur atas bagi hasil bea balik nama kendaraan bermotor dari pemerintah provinsi yang sampai dengan tanggal 31 Desember belum diterima oleh pemerintah kabupaten Magelang. Piutang Bagi Hasil BBNKB per 31 Desember 2021 sebesar Rp803.348.697,00.

(3) Piutang Bagi Hasil Pajak Bahan Bakar KB

Piutang Bagi Hasil Pajak Bahan Bakar KB adalah kurang salur atas bagi hasil pajak bahan bakar kendaraan bermotor dari pemerintah provinsi yang sampai dengan tanggal 31 Desember belum diterima oleh pemerintah kabupaten Magelang. Piutang Bagi Hasil Pajak Bahan Bakar KB per 31 Desember 2021 sebesar Rp397.472,00.

(4) Piutang Bagi Hasil Pajak Air Permukaan

Piutang Bagi Hasil Pajak Air Permukaan adalah kurang salur atas pajak air permukaan dari pemerintah provinsi yang sampai dengan tanggal 31 Desember belum diterima oleh pemerintah kabupaten Magelang. Piutang Bagi Hasil Pajak Air Permukaan per 31 Desember 2021 sebesar Rp47.838.273,00.

m) Piutang Lainnya

Piutang lainnya merupakan piutang yang tidak dapat dikategorikan dalam piutang tersebut diatas. Piutang lainnya per 31 Desember 2021 sebesar Rp1.391.058.000,00 ada di Badan Pendapatan Pengelolaan Keuangan dan Aset Daerah, merupakan pendapatan hibah UPLAND tahun 2021 dari Kementerian Pertanian yang sampai tanggal 31 Desember 2021 belum ditransferkan kepada Pemerintah Kabupaten Magelang.

Piutang-piutang di atas dapat dikategorikan menjadi piutang lancar, kurang lancar, diragukan tertagih, dan macet sebagaimana tabel berikut ini :



Catatan atas Laporan Keuangan
Untuk tahun-tahun yang berakhir pada tanggal 31 Desember 2021 dan 2020

Tabel 5.80. Kategori Piutang

No	Jenis Piutang	Nilai tagihan per 31 Desember 2021 (Audited) (Rp)	Lancar	Kurang Lancar	Diragukan Tertagih	Macet
1.	Piutang Pajak Daerah	39.238.587.125,48	8.482.751.434,00	5.026.002.848,00	7.528.580.878,98	18.201.251.964,50
2.	Piutang Retribusi Daerah	4.079.812.308,00	384.803.335,00	35.265.608,00	155.327.778,00	3.504.415.587,00
3.	Piutang Lain-lain PAD yang Sah	54.830.552.833,50	53.028.091.654,00	381.651.846,00	511.644.015,00	909.165.318,50
4.	Piutang Transfer Pemerintah Pusat	5.244.567.273,00	5.244.567.273,00	0,00	0,00	0,00
5.	Piutang Transfer Antar Daerah	2.061.704.229,00	2.061.704.229,00	0,00	0,00	0,00
6.	Piutang Lainnya	1.391.058.000,00	1.391.058.000,00	0,00	0,00	0,00
	Total	106.846.281.768,98	70.592.975.925,00	5.442.920.302,00	8.195.552.671,98	22.614.832.870,00

Rincian Piutang per tahun dapat dilihat pada **Lampiran 5.25**

n) Penyisihan Piutang

31 Desember 2021

31 Desember 2020

(Rp28.384.317.241,39)

(Rp25.218.911.053,79)

Pemerintah Kabupaten Magelang telah menyusun Peraturan Bupati Magelang Nomor 53 Tahun 2020 tentang Kebijakan Akuntansi Pemerintah Daerah Kabupaten Magelang yang diantaranya mengatur tentang kebijakan akuntansi piutang. Piutang daerah diukur sebesar nilai yang dapat direalisasikan (*net realizable value*) setelah memperhitungkan nilai penyisihan piutang tak tertagih.

Penyisihan kerugian piutang tak tertagih bukan merupakan penghapusan piutang dan dibentuk sebesar nilai piutang yang diperkirakan tidak dapat ditagih berdasarkan daftar umur piutang. Umur piutang dihitung sejak timbulnya piutang sampai dengan akhir periode pelaporan. Untuk menentukan besarnya penyisihan pada tiap akhir tahun. SKPD yang memiliki piutang melakukan penatausahaan piutang menurut umur (*aging schedule*) sebagai dasar perhitungan.

Saldo piutang di atas merupakan saldo piutang bersih per 31 Desember 2021 yang dapat direalisasikan (*net realizable value*) setelah dikurangi dengan penyisihan piutang dengan rincian sebagaimana terlihat dalam tabel berikut:

Tabel 5.81 Penyisihan Piutang

No.	Jenis Piutang	Nilai tagihan per 31 Desember 2021 (Audited)	Penyisihan Piutang	NRV Piutang
1	2	3	4	5=3-4
1.	Piutang Pajak Daerah	39.238.587.125,48	23.473.343.258,39	15.765.243.867,09
2.	Piutang Retribusi Daerah	4.079.812.308,00	3.631.491.102,90	448.324.112,10
3.	Piutang Lain-lain PAD yang Sah	54.830.552.833,50	1.279.482.880,10	53.551.069.953,40
4.	Piutang Transfer Pemerintah Pusat	5.244.567.273,00	0,00	5.244.567.273,00
5.	Piutang Transfer Antar Daerah	2.061.704.229,00	0,00	2.061.704.229,00
6.	Piutang Lainnya	1.391.058.000,00	0,00	1.391.058.000,00
	Total	106.846.281.768,98	28.384.317.241,39	78.461.964.527,59

Rincian penyisihan piutang per SKPD dapat dilihat di **Lampiran 5.26**.



Catatan atas Laporan Keuangan
Untuk tahun-tahun yang berakhir pada tanggal 31 Desember 2021 dan 2020

o) Beban Dibayar di Muka

31 Desember 2021

31 Desember 2020

Rp151.359.583,00

Rp200.637.083,00

Beban dibayar di muka adalah biaya yang dibayar sebelum aset tersebut digunakan di masa mendatang atau sebelum jatuh tempo. Biaya tersebut tidak dibebankan secara langsung pada periode bersangkutan karena belum menjadi beban untuk periode tersebut. Saldo Beban Dibayar di Muka per 31 Desember 2021 sebesar Rp151.359.583,00 terdiri dari :

Tabel 5.82. Beban Dibayar Dimuka

No	SKPD	Uraian	Periode	Beban Dibayar Dimuka per 31 Desember 2020 (Audited)	Penambahan Tahun 2021	Pengurangan Tahun 2021	Beban Dibayar Dimuka per 31 Desember 2021 (Audited)
1	2	3	4	5	6	7	8=5+6-7
1.	Dinas Pekerjaan Umum dan Penataan Ruang	Pembayaran sewa tanah periode 2020 s/d 2025	5 Tahun	181.203.750,00		43.977.500,00	137.226.250,00
2.	Dinas Perdagangan, Koperasi dan UKM	Pembayaran sewa tanah PKL Bambu Runcing September 2019 s/d Agustus 2024	5 Tahun	19.433.333,00		5.300.000,00	14.133.333,00
	Jumlah			200.637.083,00	-	49.277.500,00	151.359.583,00

Rincian perhitungan beban dibayar dimuka per SKPD dapat dilihat di **Lampiran 5.27**.

p) Persediaan

31 Desember 2021

31 Desember 2020

Rp27.643.323.161,00

Rp26.876.831.761,41

Saldo Persediaan per 31 Desember 2021 sebesar Rp27.643.323.161,00 dibanding Saldo Persediaan per 31 Desember 2020 sebesar Rp26.876.831.761,41 atau mengalami peningkatan sebesar 2,77%.

Saldo akun ini menggambarkan jumlah persediaan barang yang mempunyai sifat habis pakai dan diperoleh dengan maksud untuk mendukung kegiatan operasional Pemerintah Daerah, serta barang-barang yang dimaksudkan untuk dijual/diserahkan dalam rangka pelayanan masyarakat yang masih berada di SKPD. Saldo persediaan dihitung berdasarkan harga perolehan terakhir.

Adapun rincian SKPD yang masih mempunyai persediaan per 31 Desember 2021 dan 31 Desember 2020 adalah sebagai berikut:

Tabel 5.83. Rincian Persediaan Per SKPD

No	SKPD	31 Desember 2021 (Audited) (Rp)	31 Desember 2020 (Audited) (Rp)	Bertambah/Berkurang	%
1	DISDIKBUD	636.523.507,00	829.629.191,00	(193.105.684,00)	(30,34)
2	DINKES	16.264.541.713,00	14.470.400.562,97	1.794.141.150,03	11,03
3	RSUD MUNTILAN	3.900.754.304,00	4.776.264.955,00	(875.510.651,00)	(22,44)



Catatan atas Laporan Keuangan
Untuk tahun-tahun yang berakhir pada tanggal 31 Desember 2021 dan 2020

No	SKPD	31 Desember 2021 (Audited) (Rp)	31 Desember 2020 (Audited) (Rp)	Bertambah/Berkurang	%
4	DPU PR	13.891.690,00	23.672.025,00	(9.780.335,00)	(70,40)
5	DPRKP	4.852.135,00	2.940.240,00	1.911.895,00	39,40
6	SATPOL PP DAN PK	23.106.500,00	19.125.850,00	3.980.650,00	17,23
7	KESBANGPOL	372.100,00	758.715,00	(386.615,00)	(103,90)
8	DINSOS	807.039.415,00	814.239.790,00	(7.200.375,00)	(0,89)
9	BPBD	2.429.940.721,00	1.891.050.809,00	538.889.912,00	22,18
10	DISPERINNAKER	7.045.710,00	39.573.500,00	(32.527.790,00)	(461,67)
11	DISTANPANGAN	844.204.842,00	1.488.278.085,00	(644.073.243,00)	(76,29)
12	DLH	247.126.443,00	490.028.946,44	(242.902.503,44)	(98,29)
13	DISDUKCAPIL	1.092.141.690,00	851.058.950,00	241.082.740,00	22,07
14	DISPERMADES	6.017.625,00	954.430,00	5.063.195,00	84,14
15	DISHUB	273.678.030,00	174.425.040,00	99.252.990,00	36,27
16	DISKOMINFO	4.312.905,00	7.322.875,00	(3.009.970,00)	(69,79)
17	DISDAGKOP DAN UKM	44.949.235,00	42.792.865,00	2.156.370,00	4,80
18	DPMPSTP	2.413.500,00	391.500,00	2.022.000,00	83,78
19	DISPARPORA	124.684.428,00	103.463.394,00	21.221.034,00	17,02
20	DISPUSPA	6.137.965,00	21.055.890,00	(14.917.925,00)	(243,04)
21	DISPETERIKAN	63.208.400,00	116.284.871,00	(53.076.471,00)	(83,97)
22	SET DPRD	10.008.912,00	6.202.500,00	3.806.412,00	38,03
23	SETDA	110.774.460,00	96.715.720,00	14.058.740,00	12,69
24	Kecamatan Salaman	759.350,00	406.000,00	353.350,00	46,53
25	Kecamatan Borobudur	1.509.000,00	2.599.000,00	(1.090.000,00)	(72,23)
26	Kecamatan Ngluwar	226.850,00	185.000,00	41.850,00	18,45
27	Kecamatan Salam	38.500,00	586.000,00	(547.500,00)	(1422,08)
28	Kecamatan Srumbung	3.294.250,00	598.500,00	2.695.750,00	81,83
29	Kecamatan Dukun	1.321.245,00	424.000,00	897.245,00	67,91
30	Kecamatan Sawangan	9.447.790,00	590.090,00	8.857.700,00	93,75
31	Kecamatan Muntilan	1.711.775,00	651.500,00	1.060.275,00	61,94
32	Kecamatan Mungkid	949.780,00	715.600,00	234.180,00	24,66
33	Kecamatan Mertoyudan	829.760,00	580.650,00	249.110,00	30,02
34	Kecamatan Tempuran	1.022.000,00	1.961.500,00	(939.500,00)	(91,93)
35	Kecamatan Kajoran	867.360,00	1.051.500,00	(184.140,00)	(21,23)
36	Kecamatan Kaliangkrik	1.776.960,00	2.109.120,00	(332.160,00)	(18,69)
37	Kecamatan Bandongan	1.270.135,00	2.117.650,00	(847.515,00)	(66,73)
38	Kecamatan Candimulyo	471.769,00	229.888,00	241.881,00	51,27
39	Kecamatan Pakis	697.000,00	375.000,00	322.000,00	46,20
40	Kecamatan Ngablak	170.366,00	260.400,00	(90.034,00)	(52,85)
41	Kecamatan Grabag	682.200,00	785.300,00	(103.100,00)	(15,11)
42	Kecamatan Tegalrejo	495.300,00	224.200,00	271.100,00	54,73
43	Kecamatan Secang	3.402.275,00	4.052.150,00	(649.875,00)	(19,10)
44	Kecamatan Windusari	554.950,00	152.000,00	402.950,00	72,61
45	Inspektorat	2.772.185,00	3.245.970,00	(473.785,00)	(17,09)
46	BAPPEDA DAN LITBANGDA	2.143.165,00	3.599.945,00	(1.456.780,00)	(67,97)
47	BPPKAD	657.159.366,00	505.258.794,00	151.900.572,00	23,11
48	BKPPD	32.023.600,00	77.441.300,00	(45.417.700,00)	(141,83)
	Jumlah Persediaan	27.643.323.161,00	26.876.831.761,41	766.491.399,59	2,77



Catatan atas Laporan Keuangan
Untuk tahun-tahun yang berakhir pada tanggal 31 Desember 2021 dan 2020

Adapun rincian jumlah persediaan untuk masing-masing obyek per 31 Desember 2021 dan 31 Desember 2020 adalah sebagai berikut:

Tabel 5.84. Rincian Persediaan Per Obyek

No	Uraian	31 Desember 2021 (Audited) (Rp)	31 Desember 2020 (Audited) (Rp)	Bertambah/ Berkurang	%
1	Persediaan Bahan	6.110.500,00	22.830.750,00	(16.720.250,00)	(273,63)
2	Persediaan Suku Cadang	542.312.335,00	4.852.571.818,44	(4.310.259.483,44)	(794,79)
3	Alat/Bahan Untuk Kegiatan Kantor	10.004.107.034,00	8.249.742.341,40	1.754.364.692,60	17,54
4	Persediaan Obat-Obatan	12.672.975.199,00	8.634.275.342,57	4.038.699.856,43	31,87
5	Persediaan Untuk Dijual/Diserahkan	1.009.503.619,00	3.257.661.678,00	(2.248.158.059,00)	(222,70)
6	Persediaan Untuk Tujuan Strategis/Berjaga-Jaga	3.237.800.296,00	1.671.912.331,00	1.570.662.213,00	48,36
7	Persediann Natura Dan Pakan	170.514.178,00	187.837.500,00	(17.323.322,00)	(10,16)
Jumlah Persediaan		27.643.323.161,00	26.876.831.761,41	766.491.399,59	2,77

Persediaan dicatat pada akhir tahun periode akuntansi dihitung berdasarkan hasil inventarisasi fisik persediaan di Penyimpan Barang SKPD. Persediaan diukur berdasarkan harga perolehan terakhir. Barang kadaluarsa tidak dicatat sebagai nilai persediaan. Penjelasan lebih lanjut atas masing-masing persediaan adalah sebagai berikut:

(1) Persediaan Bahan

Saldo Persediaan Bahan sebesar Rp6.110.500,00 yang sampai dengan tanggal 31 Desember 2021 belum terpakai habis.

Saldo persediaan Bahan Pakai Habis per 31 Desember 2021 sebesar Rp6.110.500,00 dan per 31 Desember 2020 sebesar Rp22.830.750,00 atau mengalami penurunan sebesar 273,63%.

Adapun rincian jumlah Persediaan Bahan untuk masing-masing rincian obyek 31 Desember 2021 dan 31 Desember 2020 adalah sebagai berikut:

Tabel 5.85. Rincian Persediaan Bahan Per Rincian Obyek

No	Uraian	31 Desember 2021 (Audited) (Rp)	31 Desember 2020 (Audited) (Rp)	Bertambah/ Berkurang	%
1	Bahan Bangunan dan Konstruksi	1.703.400,00	0,00	1.703.400,00	100,00
2	Bahan Kimia	3.067.100,00	19.280.750,00	(16.213.650,00)	(528,63)
3	Bahan Bakar dan Pelumas	1.109.000,00	3.550.000,00	(2.441.000,00)	(220,11)
4	Isi Tabung Gas	231.000,00	0,00	231.000,00	100,00
Jumlah Persediaan		6.110.500,00	22.830.750,00	(16.720.250,00)	(273,63)

(a) Bahan Bangunan dan Kontruksi

Saldo Bahan Bangunan dan Kontruksi sebesar Rp1.703.400,00 yang sampai dengan tanggal 31 Desember 2021 belum terpakai habis. Saldo Bahan Bangunan dan Kontruksi per 31 Desember 2021 sebesar Rp1.703.400,00 dan 31 Desember 2020 sebesar Rp0,00 atau mengalami peningkatan sebesar 100%. Adapun daftar rincian Bahan Bangunan dan Kontruksi pada masing-masing SKPD per 31 Desember 2021 dan 31 Desember 2020 sebagai berikut:

Tabel 5.86. Persediaan Bahan Bangunan dan Konstruksi

No	SKPD	31 Desember 2021 (Audited) (Rp)	31 Desember 2020 (Audited) (Rp)	Bertambah/Berkurang	%
1	DISDIKBUD	1.703.400,00	0,00	1.703.400,00	100,00
Jumlah		1.703.400,00	0,00	1.703.400,00	100,00



Catatan atas Laporan Keuangan
Untuk tahun-tahun yang berakhir pada tanggal 31 Desember 2021 dan 2020

(b) Bahan Kimia

Saldo Bahan Kimia sebesar Rp3.067.100,00 yang sampai dengan tanggal 31 Desember 2021 belum terpakai habis.

Saldo Bahan Kimia per 31 Desember 2021 sebesar Rp3.067.100,00 dan 31 Desember 2020 sebesar Rp19.280.750,00 atau mengalami penurunan sebesar 528,63%.

Adapun daftar rincian Bahan Kimia pada masing-masing SKPD per 31 Desember 2021 dan 31 Desember 2020 sebagai berikut:

Tabel 5.87. Persediaan Bahan Kimia

No	SKPD	31 Desember 2021 (Audited) (Rp)	31 Desember 2020 (Audited) (Rp)	Bertambah/Berkurang	%
1	DISDIKBUD	2.866.100,00	19.280.750,00	(16.414.650,00)	(572,72)
2	DINKES	201.000,00	0,00	201.000,00	100,00
Jumlah		3.067.100,00	19.280.750,00	(16.213.650,00)	(528,63)

(c) Bahan Bakar dan Pelumas

Saldo Bahan Bakar dan Pelumas sebesar Rp1.109.000,00 yang sampai dengan tanggal 31 Desember 2021 belum terpakai habis. Pengadaan Bahan Bakar dan Pelumas tersebut oleh masing-masing SKPD dilakukan melalui Belanja Barang dan Jasa.

Saldo Bakar dan Pelumas per 31 Desember 2021 sebesar Rp1.109.000,00 dan 31 Desember 2020 sebesar Rp3.550.000,00 atau mengalami penurunan sebesar 220,11%.

Adapun daftar rincian Bahan Bakar dan Pelumas pada masing-masing SKPD per 31 Desember 2021 dan 31 Desember 2020 sebagai berikut:

Tabel 5.88. Persediaan Bahan Bakar dan Pelumas

No	SKPD	31 Desember 2021 (Audited) (Rp)	31 Desember 2020 (Audited) (Rp)	Bertambah/ Berkurang	%
1	DISDIKBUD	1.109.000,00	3.550.000,00	(2.441.000,00)	(220,11)
Jumlah		1.109.000,00	3.550.000,00	(2.441.000,00)	(220,11)

(d) Isi Tabung Gas

Saldo Isi Tabung Gas sebesar Rp231.000,00 yang sampai dengan tanggal 31 Desember 2021 belum terpakai habis. Pengadaan Isi Tabung Gas tersebut oleh masing-masing SKPD dilakukan melalui Belanja Barang dan Jasa.

Saldo Isi Tabung Gas per 31 Desember 2021 sebesar Rp231.000,00 dan 31 Desember 2020 sebesar Rp0,00 atau mengalami peningkatan sebesar 100%.

Adapun daftar rincian Isi Tabung Gas pada masing-masing SKPD per 31 Desember 2021 dan 31 Desember 2020 sebagai berikut:

Tabel 5.89. Persediaan Isi Tabung Gas

No	SKPD	31 Desember 2021 (Audited) (Rp)	31 Desember 2020 (Audited) (Rp)	Bertambah/ Berkurang	%
1	DINKES	231.000,00	0,00	231.000,00	100,00
Jumlah		231.000,00	0,00	231.000,00	100,00



Catatan atas Laporan Keuangan
Untuk tahun-tahun yang berakhir pada tanggal 31 Desember 2021 dan 2020

(2) Persediaan Suku Cadang

Saldo Persediaan Suku Cadang sebesar Rp542.312.335,00 yang sampai dengan tanggal 31 Desember 2021 belum terpakai habis.

Saldo Persediaan Suku Cadang per 31 Desember 2021 sebesar Rp542.312.335,00 dan per 31 Desember 2020 sebesar Rp4.852.571.818,44 atau mengalami penurunan sebesar 794,79%. Adapun rincian jumlah Persediaan Suku Cadang untuk masing-masing rincian obyek 31 Desember 2021 dan 31 Desember 2020 adalah sebagai berikut:

Tabel 5.90. Persediaan Suku Cadang

No	Uraian	31 Desember 2021 (Audited) (Rp)	31 Desember 2020 (Audited) (Rp)	Bertambah/Berkurang	%
1	Suku Cadang Alat Kedokteran	83.517.840,00	131.413.299,00	(47.895.459,00)	(57,35)
2	Suku Cadang Alat Laboratorium	458.746.495,00	473.389.486,44	(14.642.991,44)	(3,19)
3	Suku Cadang Alat Studio dan Komunikasi	48.000,00	0,00	48.000,00	100,00
4	Persediaan dari Belanja Bantuan Sosial	0,00	4.247.769.033,00	(4.247.769.033,00)	(100,00)
Jumlah		542.312.335,00	4.852.571.818,44	(4.310.259.483,44)	(794,79)

(a) Suku Cadang Alat Kedokteran

Saldo Suku Cadang Alat Kedokteran sebesar Rp83.517.840,00 yang sampai dengan tanggal 31 Desember 2021 belum terpakai habis.

Saldo Suku Cadang Alat Kedokteran per 31 Desember 2021 sebesar Rp83.517.840,00 dan 31 Desember 2020 sebesar Rp131.413.299,00 atau mengalami penurunan sebesar 57,35%.

Adapun daftar rincian Suku Cadang Alat Kedokteran pada masing-masing SKPD per 31 Desember 2021 dan 31 Desember 2020 sebagai berikut:

Tabel 5.91. Persediaan Suku Cadang Alat Kedokteran

No	SKPD	31 Desember 2021 (Audited) (Rp)	31 Desember 2020 (Audited) (Rp)	Bertambah/ Berkurang	%
1	DISDIKBUD	2.300.000,00	0,00	2.300.000,00	100,00
2	RSUD MUNTILAN	81.217.840,00	131.413.299,00	(50.195.459,00)	(61,80)
Jumlah		83.517.840,00	131.413.299,00	(47.895.459,00)	(57,35)

(b) Suku Cadang Alat Laboratorium

Saldo Suku Cadang Alat Laboratorium sebesar Rp458.746.495,00 yang sampai dengan tanggal 31 Desember 2021 belum terpakai habis.

Saldo Suku Cadang Alat Laboratorium per 31 Desember 2021 sebesar Rp458.746.495,00 dan 31 Desember 2020 sebesar Rp473.389.486,44 atau mengalami penurunan sebesar 3,19%.

Adapun daftar rincian Suku Cadang Alat Laboratorium pada masing-masing SKPD per 31 Desember 2021 dan 31 Desember 2020 sebagai berikut:

Tabel 5.92. Persediaan Suku Cadang Alat Laboratorium

No	SKPD	31 Desember 2021 (Audited) (Rp)	31 Desember 2020 (Audited) (Rp)	Bertambah/ Berkurang	%
1	DISDIKBUD	1.032.750,00	0,00	1.032.750,00	100,00
2	RSUD	211.680.552,00	276.847.010,00	(65.166.458,00)	(30,79)



Catatan atas Laporan Keuangan
Untuk tahun-tahun yang berakhir pada tanggal 31 Desember 2021 dan 2020

	MUNTILAN				
3	DLH	246.033.193,00	196.542.476,44	49.490.716,56	20,12
	Jumlah	458.746.495,00	473.389.486,44	(14.642.991,44)	(3,19)

(c) Suku Cadang Alat Studio dan Komunikasi

Saldo Suku Cadang Alat Studio dan Komunikasi sebesar Rp48.000,00 yang sampai dengan tanggal 31 Desember 2021 belum terpakai habis.

Saldo Suku Cadang Alat Studio dan Komunikasi per 31 Desember 2021 sebesar Rp48.000,00 dan 31 Desember 2020 sebesar Rp0,00 atau mengalami peningkatan sebesar 100%.

Adapun daftar rincian Suku Cadang Alat Studio dan Komunikasi pada masing-masing SKPD per 31 Desember 2021 dan 31 Desember 2020 sebagai berikut:

Tabel 5.93. Persediaan Suku Cadang Alat Studio dan Komunikasi

No	SKPD	31 Desember 2021 (Audited) (Rp)	31 Desember 2020 (Audited) (Rp)	Bertambah/ Berkurang	%
1	DISDIKBUD	48.000,00	0,00	48.000,00	100,00
	Jumlah	48.000,00	0,00	48.000,00	100,00

(d) Persediaan dari Belanja Bantuan Sosial

Saldo Persediaan dari Belanja Bantuan Sosial sebesar Rp0,00 yang sampai dengan tanggal 31 Desember 2021 sudah terpakai habis.

Saldo Persediaan dari Belanja Bantuan Sosial per 31 Desember 2021 sebesar Rp0,00 dan 31 Desember 2020 sebesar Rp4.247.769.033,00 atau mengalami penurunan sebesar 100%.

Adapun daftar rincian Persediaan dari Belanja Bantuan Sosial pada masing-masing SKPD per 31 Desember 2021 dan 31 Desember 2020 sebagai berikut:

Tabel 5.94. Persediaan Belanja Bansos

No	SKPD	31 Desember 2021 (Audited) (Rp)	31 Desember 2020 (Audited) (Rp)	Bertambah/ Berkurang	%
1	DINKES	0,00	4.247.769.033,00	(4.247.769.033,00)	(100,00)
	Jumlah	0,00	4.247.769.033,00	(4.247.769.033,00)	(100,00)

(3) Alat/Bahan Untuk Kegiatan Kantor

Saldo Alat/Bahan Untuk Kegiatan Kantor sebesar Rp10.004.107.034,00 yang sampai dengan tanggal 31 Desember 2021 belum terpakai habis. Pengadaan Alat/Bahan Untuk Kegiatan Kantor tersebut oleh masing-masing SKPD dilakukan melalui Belanja Barang dan Jasa.

Saldo Alat/Bahan Untuk Kegiatan Kantor per 31 Desember 2021 sebesar Rp10.004.107.034,00 dan per 31 Desember 2020 sebesar Rp8.249.742.341,40 atau mengalami peningkatan sebesar 17,54%.

Adapun rincian jumlah Alat/Bahan Untuk Kegiatan Kantor untuk masing-masing rincian obyek 31 Desember 2021 dan 31 Desember 2020 adalah sebagai berikut:



Catatan atas Laporan Keuangan
Untuk tahun-tahun yang berakhir pada tanggal 31 Desember 2021 dan 2020

Tabel 5.95. Persediaan Alat/Bahan Untuk Kegiatan Kantor

No	Uraian	31 Desember 2021 (Audited) (Rp)	31 Desember 2020 (Audited) (Rp)	Bertambah/ Berkurang	%
1	Alat Tulis Kantor	2.623.067.063,00	2.436.359.535,00	186.707.528,00	7,12
2	Kertas dan Cover	423.093.326,00	362.123.718,00	60.969.608,00	14,41
3	Bahan Cetak	10.645.850,00	7.268.550,00	3.377.300,00	31,72
4	Benda Pos	23.373.500,00	26.164.500,00	(2.791.000,00)	(11,94)
5	Persediaan Dokumen/Adminis trasi Tender	0,00	47.781.000,00	(47.781.000,00)	(100,00)
6	Bahan Komputer	304.938.817,00	392.164.913,00	(87.226.096,00)	(28,60)
7	Perabot Kantor	356.919.853,00	571.750.092,00	(214.830.239,00)	(60,19)
8	Alat Listrik	207.709.287,00	147.613.015,00	60.096.272,00	28,93
9	Perlengkapan Dinas	43.519.500,00	34.093.000,00	9.426.500,00	21,66
10	Perlengkapan Pendukung Olahraga	56.314.500,00	85.826.000,00	(29.511.500,00)	(52,40)
11	Suvenir/Cendera Mata	27.481.500,00	39.301.000,00	(11.819.500,00)	(43,01)
12	Alat/Bahan untuk Kegiatan Kantor Lainnya	5.927.043.838,00	4.099.297.018,40	1.827.746.819,60	30,84
Jumlah		10.004.107.034,00	8.249.742.341,40	1.754.364.692,60	17,54

(a) Alat Tulis Kantor

Saldo Persediaan dari Alat Tulis Kantor sebesar Rp2.623.067.063,00 yang sampai dengan tanggal 31 Desember 2021 belum terpakai habis. Pengadaan Alat Tulis Kantor tersebut oleh masing-masing SKPD dilakukan melalui Belanja Barang dan Jasa.

Saldo Alat Tulis Kantor per 31 Desember 2021 sebesar Rp2.623.067.063,00 dan 31 Desember 2020 sebesar Rp2.436.359.535,00 atau mengalami peningkatan sebesar 7,12%.

Adapun daftar rincian Alat Tulis Kantor pada masing-masing SKPD per 31 Desember 2021 dan 31 Desember 2020 sebagai berikut:

Tabel 5.96. Persediaan Alat Tulis Kantor

No	SKPD	31 Desember 2021 (Audited) (Rp)	31 Desember 2020 (Audited) (Rp)	Bertambah/ Berkurang	%
1	DISDIKBUD	176.591.184,00	249.329.743,00	(72.738.559,00)	(41,19)
2	DINKES	616.325.420,00	617.553.293,00	(1.227.873,00)	(0,20)
3	RSUD MUNTILAN	21.196.100,00	15.418.750,00	5.777.350,00	27,26
4	DPU PR	2.817.520,00	9.935.955,00	(7.118.435,00)	(252,65)
5	DPRKP	2.134.260,00	1.294.705,00	839.555,00	39,34
6	SATPOL PP DAN PK	4.712.200,00	5.179.550,00	(467.350,00)	(9,92)
7	KESBANGPOL	107.100,00	743.415,00	(636.315,00)	(594,13)
8	DINSOS	893.435,00	1.069.345,00	(175.910,00)	(19,69)
9	BPBD	5.693.200,00	129.450,00	5.563.750,00	97,73
10	DISPERINNAKER	4.021.085,00	4.036.800,00	(15.715,00)	(0,39)
11	DISTANPANGAN	4.345.865,00	6.297.110,00	(1.951.245,00)	(44,90)
12	DLH	109.475,00	517.900,00	(408.425,00)	(373,08)
13	DISDUKCAPIL	1.091.577.240,00	850.144.900,00	241.432.340,00	22,12
14	DISPERMADES	5.119.125,00	316.250,00	4.802.875,00	93,82



Catatan atas Laporan Keuangan
Untuk tahun-tahun yang berakhir pada tanggal 31 Desember 2021 dan 2020

No	SKPD	31 Desember 2021 (Audited) (Rp)	31 Desember 2020 (Audited) (Rp)	Bertambah/ Berkurang	%
15	DISHUB	11.716.830,00	143.970.000,00	(132.253.170,00)	(1128,75)
16	DISKOMINFO	535.815,00	3.595.135,00	(3.059.320,00)	(570,97)
17	DISDAGKOP DAN UKM	18.217.050,00	17.479.595,00	737.455,00	4,05
18	DPMPSTP	727.000,00	255.700,00	471.300,00	64,83
19	DISPARPORA	44.765.645,00	1.028.695,00	43.736.950,00	97,70
20	DISPUSPA	1.888.920,00	4.504.330,00	(2.615.410,00)	(138,46)
21	DISPETERIKAN	11.262.200,00	11.141.136,00	121.064,00	1,07
22	SET DPRD	3.398.302,00	972.000,00	2.426.302,00	71,40
23	SETDA	28.233.200,00	9.354.215,00	18.878.985,00	66,87
24	Kecamatan Salaman	200.850,00	77.000,00	123.850,00	61,66
25	Kecamatan Borobudur	328.000,00	372.500,00	(44.500,00)	(13,57)
26	Kecamatan Ngluwar	25.850,00	0,00	25.850,00	100,00
27	Kecamatan Salam	0,00	162.500,00	(162.500,00)	(100,00)
28	Kecamatan Srumbung	2.355.250,00	84.000,00	2.271.250,00	96,43
29	Kecamatan Dukun	468.245,00	230.000,00	238.245,00	50,88
30	Kecamatan Sawangan	6.559.790,00	297.090,00	6.262.700,00	95,47
31	Kecamatan Muntilan	384.050,00	228.250,00	155.800,00	40,57
32	Kecamatan Mungkid	601.780,00	227.000,00	374.780,00	62,28
33	Kecamatan Mertoyudan	379.260,00	229.225,00	150.035,00	39,56
34	Kecamatan Tempuran	168.000,00	580.000,00	(412.000,00)	(245,24)
35	Kecamatan Kajoran	332.205,00	298.300,00	33.905,00	10,21
36	Kecamatan Kaliangkrik	748.990,00	1.028.360,00	(279.370,00)	(37,30)
37	Kecamatan Bandongan	160.450,00	783.525,00	(623.075,00)	(388,33)
38	Kecamatan Candimulyo	205.400,00	94.700,00	110.700,00	53,89
39	Kecamatan Pakis	95.000,00	99.000,00	(4.000,00)	(4,21)
40	Kecamatan Ngablak	63.366,00	160.400,00	(97.034,00)	(153,13)
41	Kecamatan Grabag	207.200,00	174.300,00	32.900,00	15,88
42	Kecamatan Tegalrejo	226.000,00	63.200,00	162.800,00	72,04
43	Kecamatan Secang	1.705.550,00	2.122.450,00	(416.900,00)	(24,44)
44	Kecamatan Windusari	15.950,00	0,00	15.950,00	100,00
45	Inspektorat	2.069.060,00	2.047.850,00	21.210,00	1,03
46	BAPPEDA DAN LITBANGDA	1.034.890,00	1.536.575,00	(501.685,00)	(48,48)
47	BPPKAD	546.643.881,00	461.713.788,00	84.930.093,00	15,54
48	BKPPD	1.699.875,00	9.481.550,00	(7.781.675,00)	(457,78)
	Jumlah	2.623.067.063,00	2.436.359.535,00	186.707.528,00	7,12

(b) Kertas dan Cover

Saldo Persediaan dari Kertas dan Cover sebesar Rp423.093.326,00 yang sampai dengan tanggal 31 Desember 2021 belum terpakai habis. Pengadaan Kertas dan Cover tersebut oleh masing-masing SKPD dilakukan melalui Belanja Barang dan Jasa.



Catatan atas Laporan Keuangan
Untuk tahun-tahun yang berakhir pada tanggal 31 Desember 2021 dan 2020

Saldo Kertas dan Cover per 31 Desember 2021 sebesar Rp423.093.326,00 dan 31 Desember 2020 sebesar Rp362.123.718,00 atau mengalami peningkatan sebesar 14,41%.

Adapun daftar rincian Kertas dan Cover pada masing-masing SKPD per 31 Desember 2021 dan 31 Desember 2020 sebagai berikut:

Tabel 5.97. Persediaan Kertas dan Cover

No	SKPD	31 Desember 2021 (Audited) (Rp)	31 Desember 2020 (Audited) (Rp)	Bertambah/ Berkurang	%
1	DISDIKBUD	153.462.415,00	117.732.750,00	35.729.665,00	23,28
2	DINKES	150.477.642,00	108.946.345,00	41.531.297,00	27,60
3	RSUD MUNTILAN	50.205.860,00	78.723.570,00	(28.517.710,00)	(56,80)
4	DPU PR	2.695.910,00	7.059.570,00	(4.363.660,00)	(161,86)
5	DPRKP	1.880.315,00	1.184.070,00	696.245,00	37,03
6	SATPOL PP & PK	1.085.300,00	1.566.300,00	(481.000,00)	(44,32)
7	KESBANGPOL	265.000,00	15.300,00	249.700,00	94,23
8	DINSOS	637.500,00	397.630,00	239.870,00	37,63
9	BPBD	675.600,00	552.910,00	122.690,00	18,16
10	DISPERINNAKER	1.723.840,00	2.255.300,00	(531.460,00)	(30,83)
11	DISTANPANGAN	3.658.940,00	3.323.700,00	335.240,00	9,16
12	DLH	199.775,00	196.300,00	3.475,00	1,74
13	DISDUKCAPIL	424.000,00	485.000,00	(61.000,00)	(14,39)
14	DISPERMADES	212.000,00	131.780,00	80.220,00	37,84
15	DISHUB	352.500,00	0,00	352.500,00	100,00
16	DISKOMINFO	2.349.090,00	1.853.720,00	495.370,00	21,09
17	DISDAGKOP DAN UKM	3.541.135,00	2.702.685,00	838.450,00	23,68
18	DPMPSTP	882.000,00	135.800,00	746.200,00	84,60
19	DISPARPORA	795.270,00	412.135,00	383.135,00	48,18
20	DISPUSPA	1.104.375,00	3.236.655,00	(2.132.280,00)	(193,08)
21	DISPETERIKAN	1.445.900,00	1.601.800,00	(155.900,00)	(10,78)
22	SET DPRD	2.654.610,00	784.000,00	1.870.610,00	70,47
23	SETDA	3.573.000,00	3.307.815,00	265.185,00	7,42
24	Kecamatan Salaman	106.000,00	183.000,00	(77.000,00)	(72,64)
25	Kecamatan Borobudur	801.000,00	203.500,00	597.500,00	74,59
26	Kecamatan Ngluwar	138.000,00	185.000,00	(47.000,00)	(34,06)
27	Kecamatan Salam	38.500,00	125.500,00	(87.000,00)	(69,32)
28	Kecamatan Srumbung	545.000,00	92.000,00	453.000,00	83,12
29	Kecamatan Dukun	530.000,00	194.000,00	336.000,00	63,40
30	Kecamatan Muntilan	234.650,00	106.000,00	128.650,00	54,83
31	Kecamatan Mungkid	318.000,00	389.100,00	(71.100,00)	(22,36)
32	Kecamatan Mertoyudan	330.500,00	115.000,00	215.500,00	65,20
33	Kecamatan Tempuran	107.500,00	277.500,00	(170.000,00)	(158,14)
34	Kecamatan Kajoran	138.230,00	129.400,00	8.830,00	6,39
35	Kecamatan Kaliangkrik	331.830,00	288.795,00	43.035,00	12,97
36	Kecamatan Bandongan	62.160,00	212.200,00	(150.040,00)	(241,38)
37	Kecamatan Candimulyo	106.869,00	50.688,00	56.181,00	52,57



Catatan atas Laporan Keuangan
Untuk tahun-tahun yang berakhir pada tanggal 31 Desember 2021 dan 2020

No	SKPD	31 Desember 2021 (Audited) (Rp)	31 Desember 2020 (Audited) (Rp)	Bertambah/ Berkurang	%
38	Kecamatan Pakis	300.000,00	48.000,00	252.000,00	84,00
39	Kecamatan Ngablak	48.000,00	70.000,00	(22.000,00)	(45,83)
40	Kecamatan Grabag	265.000,00	68.000,00	197.000,00	74,34
41	Kecamatan Tegalrejo	170.000,00	161.000,00	9.000,00	5,29
42	Kecamatan Secang	543.075,00	775.400,00	(232.325,00)	(42,78)
43	Kecamatan Windusari	439.000,00	106.000,00	333.000,00	75,85
44	Inspektorat	703.125,00	1.111.000,00	(407.875,00)	(58,01)
45	BAPPEDA DAN LITBANGDA	1.022.340,00	1.877.385,00	(855.045,00)	(83,64)
46	BPPKAD	30.615.820,00	14.773.865,00	15.841.955,00	51,74
47	BKPPD	896.750,00	3.976.250,00	(3.079.500,00)	(343,41)
Jumlah		423.093.326,00	362.123.718,00	60.969.608,00	14,41

(c) Bahan Cetak

Saldo Persediaan dari Bahan Cetak sebesar Rp10.645.850,00 yang sampai dengan tanggal 31 Desember 2021 belum terpakai habis. Pengadaan Bahan Cetak tersebut oleh masing-masing SKPD dilakukan melalui Belanja Barang dan Jasa.

Saldo Bahan Cetak per 31 Desember 2021 sebesar Rp10.645.850,00 dan 31 Desember 2020 sebesar Rp7.268.550,00 atau mengalami peningkatan sebesar 31,72%.

Adapun daftar rincian Bahan Cetak pada masing-masing SKPD per 31 Desember 2021 dan 31 Desember 2020 sebagai berikut:

Tabel 5.98. Persediaan Bahan Cetak

No	SKPD	31 Desember 2021 (Audited) (Rp)	31 Desember 2020 (Audited) (Rp)	Bertambah/ Berkurang	%
1	DISDIKBUD	6.530.900,00	7.268.550,00	(737.650,00)	(11,29)
2	DINKES	3.473.950,00	0,00	3.473.950,00	100,00
3	DISPERINNAKER	200.000,00	0,00	200.000,00	100,00
4	DPMPSTP	195.000,00	0,00	195.000,00	100,00
5	Kecamatan Muntilan	246.000,00	0,00	246.000,00	100,00
Jumlah		10.645.850,00	7.268.550,00	3.377.300,00	31,72

(d) Benda Pos

Saldo Persediaan dari Benda Pos sebesar Rp23.373.500,00 yang sampai dengan tanggal 31 Desember 2021 belum terpakai habis. Pengadaan Benda Pos tersebut oleh masing-masing SKPD dilakukan melalui Belanja Barang dan Jasa.

Saldo Benda Pos per 31 Desember 2021 sebesar Rp23.373.500,00 dan 31 Desember 2020 sebesar Rp26.164.500,00 atau mengalami penurunan sebesar 11,94%.

Adapun daftar rincian Benda Pos pada masing-masing SKPD per 31 Desember 2021 dan 31 Desember 2020 sebagai berikut:

Tabel 5.99. Persediaan Benda Pos

No	SKPD	31 Desember 2021 (Audited) (Rp)	31 Desember 2020 (Audited) (Rp)	Bertambah/ Berkurang	%
1	DISDIKBUD	12.782.000,00	18.242.950,00	(5.460.950,00)	(42,72)
2	DINKES	8.613.000,00	6.903.000,00	1.710.000,00	19,85



Catatan atas Laporan Keuangan
Untuk tahun-tahun yang berakhir pada tanggal 31 Desember 2021 dan 2020

No	SKPD	31 Desember 2021 (Audited) (Rp)	31 Desember 2020 (Audited) (Rp)	Bertambah/ Berkurang	%
3	RSUD MUNTILAN	260.000,00	60.000,00	200.000,00	76,92
4	DPU PR	150.000,00	0,00	150.000,00	100,00
5	DISPERINNAKER	0,00	12.000,00	(12.000,00)	(100,00)
6	DISTANPANGAN	150.000,00	150.000,00	0,00	0,00
7	DLH	120.000,00	75.000,00	45.000,00	37,50
8	DISPERMADES	0,00	72.000,00	(72.000,00)	(100,00)
9	DISPARPORA	60.000,00	0,00	60.000,00	100,00
10	DISPUSPA	180.000,00	0,00	180.000,00	100,00
11	DISPETERIKAN	0,00	79.550,00	(79.550,00)	(100,00)
12	SETDA	0,00	12.000,00	(12.000,00)	(100,00)
13	Kecamatan Salam	0,00	66.000,00	(66.000,00)	(100,00)
14	Kecamatan Muntitan	100.000,00	45.000,00	55.000,00	55,00
15	Kecamatan Mertoyudan	120.000,00	0,00	120.000,00	100,00
16	Kecamatan Tempuran	200.000,00	78.000,00	122.000,00	61,00
17	Kecamatan Kajoran	30.000,00	0,00	30.000,00	100,00
18	Kecamatan Kaliangkrik	70.000,00	33.000,00	37.000,00	52,86
19	Kecamatan Candimulyo	54.500,00	0,00	54.500,00	100,00
20	Kecamatan Pakis	150.000,00	0,00	150.000,00	100,00
21	Kecamatan Ngablak	14.000,00	3.000,00	11.000,00	78,57
22	Kecamatan Grabag	0,00	60.000,00	(60.000,00)	(100,00)
23	Kecamatan Secang	290.000,00	273.000,00	17.000,00	5,86
24	BPPKAD	30.000,00	0,00	30.000,00	100,00
Jumlah		23.373.500,00	26.164.500,00	(2.791.000,00)	(11,94)

(e) Persediaan Dokumen/Administrasi Tender

Saldo Persediaan Dokumen/Administrasi Tender sebesar Rp0,00 yang sampai dengan tanggal 31 Desember 2021 sudah terpakai habis. Pengadaan Persediaan Dokumen/Administrasi Tender tersebut oleh masing-masing SKPD dilakukan melalui Belanja Barang dan Jasa. Saldo Persediaan Dokumen/Administrasi Tender per 31 Desember 2021 sebesar Rp0,00 dan 31 Desember 2020 sebesar Rp47.781.000,00 atau mengalami penurunan sebesar 100%.

Adapun daftar rincian Persediaan Dokumen/Administrasi Tender pada masing-masing SKPD per 31 Desember 2021 dan 31 Desember 2020 sebagai berikut:

Tabel 5.100. Persediaan Dokumen/Administrasi Tender

No	SKPD	31 Desember 2021 (Audited) (Rp)	31 Desember 2020 (Audited) (Rp)	Bertambah/Ber kurang	%
1	DISDIKBUD	0,00	47.781.000,00	(47.781.000,00)	(100,00)
Jumlah		0,00	47.781.000,00	(47.781.000,00)	(100,00)

(f) Bahan Komputer

Saldo Bahan Komputer sebesar Rp304.938.817,00 yang sampai dengan tanggal 31 Desember 2021 belum terpakai habis. Pengadaan Bahan Komputer tersebut oleh masing-masing SKPD dilakukan melalui Belanja Barang dan Jasa.



Catatan atas Laporan Keuangan
Untuk tahun-tahun yang berakhir pada tanggal 31 Desember 2021 dan 2020

Saldo Bahan Komputer per 31 Desember 2021 sebesar Rp304.938.817,00 dan 31 Desember 2020 sebesar Rp392.164.913,00 atau mengalami penurunan sebesar 28,60%.

Adapun daftar rincian Bahan Komputer pada masing-masing SKPD per 31 Desember 2021 dan 31 Desember 2020 sebagai berikut:

Tabel 5.101. Persediaan Bahan Komputer

No	SKPD	31 Desember 2021 (Audited) (Rp)	31 Desember 2020 (Audited) (Rp)	Bertambah/ Berkurang	%
1	DISDIKBUD	51.709.740,00	175.584.358,00	(123.874.618,00)	(239,56)
2	DINKES	119.315.447,00	63.048.294,00	56.267.153,00	47,16
3	RSUD MUNTILAN	47.883.500,00	47.715.500,00	168.000,00	0,35
4	DPU PR	3.214.550,00	2.147.900,00	1.066.650,00	33,18
5	DPRKP	373.555,00	107.000,00	266.555,00	71,36
6	SATPOL PP DAN PK	1.632.000,00	1.721.000,00	(89.000,00)	(5,45)
7	DINSOS	286.000,00	0,00	286.000,00	100,00
8	DISPERINNAKER	249.000,00	8.875.000,00	(8.626.000,00)	(3464,26)
9	DISTANPANGAN	977.440,00	1.780.050,00	(802.610,00)	(82,11)
10	DLH	45.000,00	76.000,00	(31.000,00)	(68,89)
11	DISPERMADES	116.500,00	0,00	116.500,00	100,00
12	DISHUB	590.000,00	0,00	590.000,00	100,00
13	DISKOMINFO	1.428.000,00	1.349.800,00	78.200,00	5,48
14	DISDAGKOP DAN UKM	7.233.750,00	6.682.685,00	551.065,00	7,62
15	DPMPSTP	609.500,00	0,00	609.500,00	100,00
16	DISPARPORA	368.215,00	38.955,00	329.260,00	89,42
17	DISPUSPA	1.816.290,00	4.654.905,00	(2.838.615,00)	(156,29)
18	DISPETERIKAN	4.135.000,00	1.660.915,00	2.474.085,00	59,83
19	SET DPRD	2.162.000,00	0,00	2.162.000,00	100,00
20	SETDA	2.126.500,00	1.440.000,00	686.500,00	32,28
21	Kecamatan Salaman	259.000,00	50.000,00	209.000,00	80,69
22	Kecamatan Borobudur	380.000,00	190.000,00	190.000,00	50,00
23	Kecamatan Ngluwar	50.000,00	0,00	50.000,00	100,00
24	Kecamatan Srumbung	154.000,00	0,00	154.000,00	100,00
25	Kecamatan Dukun	323.000,00	0,00	323.000,00	100,00
26	Kecamatan Sawangan	204.000,00	204.000,00	0,00	0,00
27	Kecamatan Muntilan	115.875,00	77.250,00	38.625,00	33,33
28	Kecamatan Mungkid	30.000,00	77.000,00	(47.000,00)	(156,67)
29	Kecamatan Tempuran	470.000,00	376.000,00	94.000,00	20,00
30	Kecamatan Kajoran	0,00	128.500,00	(128.500,00)	(100,00)
31	Kecamatan Bandongan	1.027.125,00	787.125,00	240.000,00	23,37
32	Kecamatan Candimulyo	105.000,00	70.000,00	35.000,00	33,33
33	Kecamatan Pakis	152.000,00	228.000,00	(76.000,00)	(50,00)
34	Kecamatan Ngablak	45.000,00	0,00	45.000,00	100,00
35	Kecamatan Grabag	210.000,00	120.000,00	90.000,00	42,86
36	Kecamatan Secang	502.850,00	272.000,00	230.850,00	45,91
37	Kecamatan Windusari	100.000,00	0,00	100.000,00	100,00
38	BPPKAD	38.538.980,00	11.622.126,00	26.916.854,00	69,84



Catatan atas Laporan Keuangan
Untuk tahun-tahun yang berakhir pada tanggal 31 Desember 2021 dan 2020

No	SKPD	31 Desember 2021 (Audited) (Rp)	31 Desember 2020 (Audited) (Rp)	Bertambah/ Berkurang	%
39	BKPPD	16.000.000,00	61.080.550,00	(45.080.550,00)	(281,75)
	Jumlah	304.938.817,00	392.164.913,00	(87.226.096,00)	(28,60)

(g) Perabot Kantor

Saldo Perabot Kantor sebesar Rp356.919.853,00 yang sampai dengan tanggal 31 Desember 2021 belum terpakai habis. Pengadaan Persediaan Perabot Kantor tersebut oleh masing-masing SKPD dilakukan melalui Belanja Barang dan Jasa.

Saldo Perabot Kantor per 31 Desember 2021 sebesar Rp356.919.853,00 dan 31 Desember 2020 sebesar Rp571.750.092,00 atau mengalami penurunan sebesar 60,19%.

Adapun daftar rincian Perabot Kantor pada masing-masing SKPD per 31 Desember 2021 dan 31 Desember 2020 sebagai berikut:

Tabel 5.102. Persediaan Perabot Kantor

No	SKPD	31 Desember 2021 (Audited) (Rp)	31 Desember 2020 (Audited) (Rp)	Bertambah/ Berkurang	%
1	DISDIKBUD	105.428.498,00	35.964.430,00	69.464.068,00	65,89
2	DINKES	189.748.876,00	184.944.582,00	4.804.294,00	2,53
3	RSUD MUNTILAN	2.002.800,00	538.000,00	1.464.800,00	73,14
4	DPU PR	4.247.710,00	3.716.000,00	531.710,00	12,52
5	DPRKP	389.005,00	354.465,00	34.540,00	8,88
6	SATPOL PP DAN PK	3.767.500,00	5.584.000,00	(1.816.500,00)	(48,21)
7	DINSOS	34.380,00	204.715,00	(170.335,00)	(495,45)
8	DISPERINNAKER	851.785,00	123.300,00	728.485,00	85,52
9	DISTANPANGAN	3.487.415,00	3.204.925,00	282.490,00	8,10
10	DLH	385.000,00	292.047.020,00	(291.662.020,00)	(75.756,37)
11	DISDUKCAPIL	140.450,00	429.050,00	(288.600,00)	(205,48)
12	DISPERMADES	296.100,00	249.100,00	47.000,00	15,87
13	DISHUB	357.900,00	401.840,00	(43.940,00)	(12,28)
14	DISKOMINFO	0,00	182.820,00	(182.820,00)	(100,00)
15	DISDAGKOP DAN UKM	108.550,00	79.150,00	29.400,00	27,08
16	DISPARPORA	4.980.704,00	12.536.815,00	(7.556.111,00)	(151,71)
17	DISPUSPA	996.130,00	8.660.000,00	(7.663.870,00)	(769,36)
18	DISPETERIKAN	0,00	495.800,00	(495.800,00)	(100,00)
19	SET DPRD	1.271.000,00	2.676.500,00	(1.405.500,00)	(110,58)
20	SETDA	2.135.760,00	6.290.990,00	(4.155.230,00)	(194,56)
21	Kecamatan Salaman	180.000,00	69.000,00	111.000,00	61,67
22	Kecamatan Borobudur	0,00	80.500,00	(80.500,00)	(100,00)
23	Kecamatan Ngluwar	13.000,00	0,00	13.000,00	100,00
24	Kecamatan Srumbung	0,00	422.500,00	(422.500,00)	(100,00)
25	Kecamatan Sawangan	2.684.000,00	89.000,00	2.595.000,00	96,68
26	Kecamatan Muntitan	562.200,00	195.000,00	367.200,00	65,31
27	Kecamatan Mungkid	0,00	22.500,00	(22.500,00)	(100,00)
28	Kecamatan Mertoyudan	0,00	236.425,00	(236.425,00)	(100,00)
29	Kecamatan Tempuran	76.500,00	650.000,00	(573.500,00)	(749,67)
30	Kecamatan Kajoran	250.925,00	495.300,00	(244.375,00)	(97,39)



Catatan atas Laporan Keuangan
Untuk tahun-tahun yang berakhir pada tanggal 31 Desember 2021 dan 2020

No	SKPD	31 Desember 2021 (Audited) (Rp)	31 Desember 2020 (Audited) (Rp)	Bertambah/ Berkurang	%
31	Kecamatan Kaliangkrik	626.140,00	758.965,00	(132.825,00)	(21,21)
32	Kecamatan Bandongan	20.400,00	173.800,00	(153.400,00)	(751,96)
33	Kecamatan Candimulyo	0,00	14.500,00	(14.500,00)	(100,00)
34	Kecamatan Ngablak	0,00	27.000,00	(27.000,00)	(100,00)
35	Kecamatan Grabag	0,00	363.000,00	(363.000,00)	(100,00)
36	Kecamatan Tegalrejo	99.300,00	0,00	99.300,00	100,00
37	Kecamatan Secang	235.800,00	165.800,00	70.000,00	29,69
38	Inspektorat	0,00	87.120,00	(87.120,00)	(100,00)
39	BAPPEDA DAN LITBANGDA	85.935,00	185.985,00	(100.050,00)	(116,43)
40	BPPKAD	18.299.115,00	7.076.245,00	11.222.870,00	61,33
41	BKPPD	13.156.975,00	1.953.950,00	11.203.025,00	85,15
Jumlah		356.919.853,00	571.750.092,00	(214.830.239,00)	(60,19)

(h) Alat Listrik

Saldo Alat Listrik sebesar Rp207.709.287,00 yang sampai dengan tanggal 31 Desember 2021 belum terpakai habis. Pengadaan Persediaan Alat Listrik tersebut oleh masing-masing SKPD dilakukan melalui Belanja Barang dan Jasa.

Saldo Alat Listrik per 31 Desember 2021 sebesar Rp207.709.287,00 dan 31 Desember 2020 sebesar Rp147.613.015,00 atau mengalami peningkatan sebesar 28,93%.

Adapun daftar rincian Alat Listrik pada masing-masing SKPD per 31 Desember 2021 dan 31 Desember 2020 sebagai berikut:

Tabel 5.103. Persediaan Alat Listrik

No	SKPD	31 Desember 2021 (Audited) (Rp)	31 Desember 2020 (Audited) (Rp)	Bertambah/ Berkurang	%
1	DISDIKBUD	35.573.610,00	0,00	35.573.610,00	100,00
2	DINKES	71.814.890,00	62.089.395,00	9.725.495,00	13,54
3	RSUD MUNTILAN	55.156.300,00	58.150.000,00	(2.993.700,00)	(5,43)
4	DPU PR	766.000,00	812.600,00	(46.600,00)	(6,08)
5	DPRKP	75.000,00	0,00	75.000,00	100,00
6	SATPOL PP DAN PK	5.512.600,00	4.875.000,00	637.600,00	11,57
7	BPBD	82.225,00	0,00	82.225,00	100,00
8	DISPERINNAKER	0,00	10.200,00	(10.200,00)	(100,00)
9	DISTANPANGAN	2.224.442,00	3.165.400,00	(940.958,00)	(42,30)
10	DLH	234.000,00	574.250,00	(340.250,00)	(145,41)
11	DISPERMADES	273.900,00	185.300,00	88.600,00	32,35
12	DISHUB	122.000,00	0,00	122.000,00	100,00
13	DISKOMINFO	0,00	341.400,00	(341.400,00)	(100,00)
14	DPMPPTSP	40.000,00	359.000,00	(319.000,00)	(797,50)
15	DISPUSPA	152.250,00	0,00	152.250,00	100,00
16	DISPETERIKAN	0,00	410.000,00	(410.000,00)	(100,00)
17	SET DPRD	523.000,00	1.770.000,00	(1.247.000,00)	(238,43)
18	SETDA	12.350.000,00	2.916.700,00	9.433.300,00	76,38
19	Kecamatan Salaman	13.500,00	27.000,00	(13.500,00)	(100,00)



Catatan atas Laporan Keuangan
Untuk tahun-tahun yang berakhir pada tanggal 31 Desember 2021 dan 2020

No	SKPD	31 Desember 2021 (Audited) (Rp)	31 Desember 2020 (Audited) (Rp)	Bertambah/ Berkurang	%
20	Kecamatan Borobudur	0,00	22.500,00	(22.500,00)	(100,00)
21	Kecamatan Salam	0,00	232.000,00	(232.000,00)	(100,00)
22	Kecamatan Srumbung	240.000,00	0,00	240.000,00	100,00
23	Kecamatan Muntilan	69.000,00	0,00	69.000,00	100,00
24	Kecamatan Kajoran	116.000,00	0,00	116.000,00	100,00
25	Kecamatan Bandongan	0,00	161.000,00	(161.000,00)	(100,00)
26	Kecamatan Secang	125.000,00	443.500,00	(318.500,00)	(254,80)
27	Kecamatan Windusari	0,00	46.000,00	(46.000,00)	(100,00)
28	BPPKAD	21.975.570,00	10.072.770,00	11.902.800,00	54,16
29	BKPPD	270.000,00	949.000,00	(679.000,00)	(251,48)
Jumlah		207.709.287,00	147.613.015,00	60.096.272,00	28,93

(i) Perlengkapan Dinas

Saldo Perlengkapan Dinas sebesar Rp43.519.500,00 yang sampai dengan tanggal 31 Desember 2021 belum terpakai habis. Pengadaan Persediaan Perlengkapan Dinas tersebut oleh masing-masing SKPD dilakukan melalui Belanja Barang dan Jasa.

Saldo Perlengkapan Dinas per 31 Desember 2021 sebesar Rp43.519.500,00 dan 31 Desember 2020 sebesar Rp34.093.000,00 atau mengalami peningkatan sebesar 21,66%.

Adapun daftar rincian Perlengkapan Dinas pada masing-masing SKPD per 31 Desember 2021 dan 31 Desember 2020 sebagai berikut:

Tabel 5.104. Persediaan Perlengkapan Dinas

No	SKPD	31 Desember 2021 (Audited) (Rp)	31 Desember 2020 (Audited) (Rp)	Bertambah/ Berkurang	%
1	DISDIKBUD	451.500,00	-	451.500,00	100,00
2	SETDA	42.012.000,00	34.093.000,00	7.919.000,00	18,85
3	BPPKAD	1.056.000,00	-	1.056.000,00	100,00
Jumlah		43.519.500,00	34.093.000,00	9.426.500,00	21,66

(j) Perlengkapan Pendukung Olahraga

Saldo Perlengkapan Pendukung Olahraga sebesar Rp56.314.500,00 yang sampai dengan tanggal 31 Desember 2021 belum terpakai habis. Pengadaan Persediaan Perlengkapan Pendukung Olahraga tersebut oleh masing-masing SKPD dilakukan melalui Belanja Barang dan Jasa.

Saldo Perlengkapan Pendukung Olahraga per 31 Desember 2021 sebesar Rp56.314.500,00 dan 31 Desember 2020 sebesar Rp85.826.000,00 atau mengalami penurunan sebesar 52,40%.

Adapun daftar rincian Perlengkapan Pendukung Olahraga pada masing-masing SKPD per 31 Desember 2021 dan 31 Desember 2020 sebagai berikut:



Catatan atas Laporan Keuangan
Untuk tahun-tahun yang berakhir pada tanggal 31 Desember 2021 dan 2020

Tabel 5.105. Persediaan Perlengkapan Pendukung Olahraga

No	SKPD	31 Desember 2021 (Audited) (Rp)	31 Desember 2020 (Audited) (Rp)	Bertambah/ Berkurang	%
1	DISDIKBUD	56.314.500,00	85.826.000,00	(29.511.500,00)	(52,40)
Jumlah		56.314.500,00	85.826.000,00	(29.511.500,00)	(52,40)

(k) Suvenir/Cendera Mata

Saldo Suvenir/Cendera Mata sebesar Rp27.481.500,00 yang sampai dengan tanggal 31 Desember 2021 belum terpakai habis. Pengadaan Persediaan Suvenir/Cendera Mata tersebut oleh masing-masing SKPD dilakukan melalui Belanja Barang dan Jasa.

Saldo Suvenir/Cendera Mata per 31 Desember 2021 sebesar Rp27.481.500,00 dan 31 Desember 2020 sebesar Rp39.301.000,00 atau mengalami penurunan sebesar 43,01%.

Adapun daftar rincian Suvenir/Cendera Mata pada masing-masing SKPD per 31 Desember 2021 dan 31 Desember 2020 sebagai berikut:

Tabel 5.106. Persediaan Suvenir/Cinderamata

No	SKPD	31 Desember 2021 (Audited) (Rp)	31 Desember 2020 (Audited) (Rp)	Bertambah/ Berkurang	%
1	DINKES	6.080.000,00	0,00	6.080.000,00	100,00
2	BPBD	1.057.500,00	0,00	1.057.500,00	100,00
3	SETDA	20.344.000,00	39.301.000,00	(18.957.000,00)	(93,18)
Jumlah		27.481.500,00	39.301.000,00	(11.819.500,00)	(43,01)

(l) Alat/Bahan untuk Kegiatan Kantor Lainnya

Saldo Alat/Bahan untuk Kegiatan Kantor Lainnya sebesar Rp5.927.043.838,00 yang sampai dengan tanggal 31 Desember 2021 belum terpakai habis. Pengadaan Saldo Alat/Bahan untuk Kegiatan Kantor Lainnya tersebut oleh masing-masing SKPD dilakukan melalui Belanja Barang dan Jasa.

Saldo Saldo Alat/Bahan untuk Kegiatan Kantor Lainnya per 31 Desember 2021 sebesar Rp5.927.043.838,00 dan 31 Desember 2020 sebesar Rp4.099.297.018,40 atau mengalami peningkatan sebesar 30,84%.

Adapun daftar rincian Saldo Alat/Bahan untuk Kegiatan Kantor Lainnya pada masing-masing SKPD per 31 Desember 2021 dan 31 Desember 2020 sebagai berikut:

Tabel 5.107. Persediaan Alat/Bahan Untuk Kegiatan Kantor

No	SKPD	31 Desember 2021 (Audited) (Rp)	31 Desember 2020 (Audited) (Rp)	Bertambah/ Berkurang	%
1	DINKES	5.921.176.538,00	4.094.505.018,40	1.826.671.519,60	30,85
2	SATPOL PP DAN PK	5.867.300,00	200.000,00	5.667.300,00	96,59
3	DISHUB	0,00	4.592.000,00	(4.592.000,00)	(100,00)
Jumlah		5.927.043.838,00	4.099.297.018,40	1.827.746.819,60	30,84

(4) Persediaan Obat-Obatan

Saldo Persediaan Obat-Obatan sebesar Rp12.672.975.199,00 yang sampai dengan tanggal 31 Desember 2021 belum terpakai habis.

Saldo persediaan Obat-Obatan per 31 Desember 2021 sebesar Rp12.672.975.199,00 dan per 31 Desember 2020 sebesar Rp8.634.275.342,57 atau mengalami peningkatan sebesar 31,87%.



Catatan atas Laporan Keuangan
Untuk tahun-tahun yang berakhir pada tanggal 31 Desember 2021 dan 2020

Adapun rincian jumlah Persediaan Obat-Obatan untuk masing-masing rincian obyek 31 Desember 2021 dan 31 Desember 2020 adalah sebagai berikut:

Tabel 5.108. Persediaan Obat-Obatan

No	Uraian	31 Desember 2021 (Audited) (Rp)	31 Desember 2020 (Audited) (Rp)	Bertambah/Berkurang	%
1	Obat	12.371.008.542,00	8.634.275.342,57	3.736.733.199,43	30,21
2	Obat-obatan Lainnya	301.966.657,00	0,00	301.966.657,00	100,00
	Jumlah	12.672.975.199,00	8.634.275.342,57	4.038.699.856,43	31,87

(a) Obat

Saldo Obat sebesar Rp12.371.008.542,00 yang sampai dengan tanggal 31 Desember 2021 belum terpakai habis.

Saldo Saldo Obat per 31 Desember 2021 sebesar Rp12.371.008.542,00 dan 31 Desember 2020 sebesar Rp8.634.275.342,57 atau mengalami peningkatan sebesar 30,21%.

Adapun daftar rincian Obat pada masing-masing SKPD per 31 Desember 2021 dan 31 Desember 2020 sebagai berikut:

Tabel 5.109. Persediaan Obat

No	SKPD	31 Desember 2021 (Audited) (Rp)	31 Desember 2020 (Audited) (Rp)	Bertambah/ Berkurang	%
1	DISDIK	28.619.910,00	69.068.660,00	(40.448.750,00)	(141,33)
2	DINKES	9.017.229.772,00	4.107.004.986,57	4.910.224.785,43	54,45
3	RSUD MUNTILAN	3.418.307.427,00	4.153.338.476,00	(735.031.049,00)	(21,50)
4	DISTAN PANGAN	172.583.190,00	210.067.550,00	(37.484.360,00)	(21,72)
5	DISPETERI- KAN	35.705.300,00	94.795.670,00	(59.090.370,00)	(165,49)
6	SATPOL PP DAN PK	529.600,00	0,00	529.600,00	100,00
	Jumlah	12.371.008.542,00	8.634.275.342,57	4.038.699.856,43	31,87

(b) Obat – Obatan Lainnya

Saldo Obat-Obatan Lainnya sebesar Rp301.966.657,00 yang sampai dengan tanggal 31 Desember 2021 belum terpakai habis.

Saldo Saldo Obat-Obatan Lainnya per 31 Desember 2021 sebesar Rp301.966.657,00 dan 31 Desember 2020 sebesar Rp0,00 atau mengalami peningkatan sebesar 100%.

Adapun daftar rincian Obat-Obatan Lainnya pada masing-masing SKPD per 31 Desember 2021 dan 31 Desember 2020 sebagai berikut:

Tabel 5.110. Persediaan Obat-Obatan Lainnya

No	SKPD	31 Desember 2021 (Audited) (Rp)	31 Desember 2020 (Audited) (Rp)	Bertambah/Berkurang	%
1	DINKES	301.966.657,00	0,00	301.966.657,00	100,00
	Jumlah	301.966.657,00	0,00	301.966.657,00	100,00

(5) Persediaan Untuk Dijual/Diserahkan

Saldo Persediaan Untuk Dijual/Diserahkan sebesar Rp1.009.503.619,00 yang sampai dengan tanggal 31 Desember 2021 belum terpakai habis.



Catatan atas Laporan Keuangan
Untuk tahun-tahun yang berakhir pada tanggal 31 Desember 2021 dan 2020

Saldo Persediaan Untuk Dijual/Diserahkan per 31 Desember 2021 sebesar Rp1.009.503.619,00 dan per 31 Desember 2020 sebesar Rp3.257.661.678,00 atau mengalami penurunan sebesar 222,70%.

Adapun rincian jumlah Persediaan Untuk Dijual/Diserahkan untuk masing-masing rincian obyek 31 Desember 2021 dan 31 Desember 2020 adalah sebagai berikut:

Tabel 5.111. Persediaan Untuk Dijual/Diserahkan

No	Uraian	31 Desember 2021 (Audited) (Rp)	31 Desember 2020 (Audited) (Rp)	Bertambah/ Berkurang	%
1	Persediaan untuk Dijual/Diserahkan Kepada Masyarakat	748.964.819,00	3.257.661.678,00	(2.508.696.859,00)	(334,96)
2	Persediaan Untuk Dijual/Diserahkan Lainnya	260.538.800,00	0,00	260.538.800,00	100,00
Jumlah		1.009.503.619,00	3.257.661.678,00	(2.248.158.059,00)	(222,70)

(a) Persediaan Untuk Dijual/Diserahkan Kepada Masyarakat

Saldo Persediaan untuk Dijual/Diserahkan Kepada Masyarakat sebesar Rp748.964.819,00 yang sampai dengan tanggal 31 Desember 2021 belum terpakai habis.

Saldo Persediaan untuk Dijual/Diserahkan Kepada Masyarakat per 31 Desember 2021 sebesar Rp748.964.819,00 dan 31 Desember 2020 sebesar Rp3.257.661.678,00 atau mengalami penurunan sebesar 334,96%.

Adapun daftar rincian Persediaan untuk Dijual/Diserahkan Kepada Masyarakat pada masing-masing SKPD per 31 Desember 2021 dan 31 Desember 2020 sebagai berikut:

Tabel 5.112. Persediaan Untuk Dijual/Diserahkan Kepada Masyarakat

No	SKPD	31 Desember 2021 (Audited) (Rp)	31 Desember 2020 (Audited) (Rp)	Bertambah/ Berkurang	%
1	DINKES	0,00	795.899.116,00	(795.899.116,00)	(100,00)
2	RSUD MUNTILAN	12.843.925,00	14.060.350,00	(1.216.425,00)	(9,47)
3	DISTANPANGAN	646.597.550,00	1.250.109.350,00	(603.511.800,00)	(93,34)
4	DISHUB	0,00	25.461.200,00	(25.461.200,00)	(100,00)
5	DISDAGKOP DAN UKM	15.848.750,00	15.848.750,00	0,00	0,00
6	BPBD	0,00	1.041.204.218,00	(1.041.204.218,00)	(100,00)
7	DISPERINNAKER	0,00	24.260.900,00	(24.260.900,00)	(100,00)
8	DISPARPORA	73.674.594,00	89.087.794,00	(15.413.200,00)	(20,92)
9	KEC BOROBUUDUR	0,00	1.730.000,00	(1.730.000,00)	(100,00)
Jumlah		748.964.819,00	3.257.661.678,00	(2.508.696.859,00)	(334,96)

(b) Persediaan Untuk Dijual/Diserahkan Lainnya

Saldo Persediaan untuk Dijual/Diserahkan Lainnya sebesar Rp260.538.800,00 yang sampai dengan tanggal 31 Desember 2021 belum terpakai habis. Pengadaan

Saldo Persediaan untuk Dijual/Diserahkan Lainnya per 31 Desember 2021 sebesar Rp260.538.800,00 dan 31 Desember 2020 sebesar Rp0,00 atau mengalami peningkatan sebesar 100%.

Adapun daftar rincian Persediaan untuk Dijual/Diserahkan Lainnya pada masing-masing SKPD per 31 Desember 2021 dan 31 Desember 2020 sebagai berikut:



Catatan atas Laporan Keuangan
Untuk tahun-tahun yang berakhir pada tanggal 31 Desember 2021 dan 2020

Tabel 5.113. Persediaan Untuk Dijual/Diserahkan Lainnya

No	SKPD	31 Desember 2021 (Audited) (Rp)	31 Desember 2020 (Audited) (Rp)	Bertambah/ Berkurang	%
1	DISHUB	260.538.800,00	0,00	260.538.800,00	100,00
Jumlah		260.538.800,00	0,00	260.538.800,00	100,00

(6) Persediaan Untuk Tujuan Strategis/Berjaga-Jaga

Saldo Persediaan Untuk Tujuan Strategis/Berjaga-Jaga sebesar Rp3.237.800.296,00 yang sampai dengan tanggal 31 Desember 2021 belum terpakai habis.

Saldo Persediaan Untuk Tujuan Strategis/Berjaga-Jaga per 31 Desember 2021 sebesar Rp3.237.800.296,00 dan per 31 Desember 2020 sebesar Rp1.671.912.331,00 atau mengalami peningkatan sebesar 48,36%.

Adapun rincian jumlah Persediaan Untuk Tujuan Strategis/Berjaga-Jaga untuk masing-masing rincian obyek 31 Desember 2021 dan 31 Desember 2020 adalah sebagai berikut:

Tabel 5.114. Persediaan Untuk Tujuan Strategis/Berjaga-Jaga

No	Uraian	31 Desember 2021 (Audited) (Rp)	31 Desember 2020 (Audited) (Rp)	Bertambah/Berkurang	%
1	Persediaan Untuk Tujuan Strategis/Berjaga-Jaga	3.227.620.296,00	1.661.732.331,00	1.565.887.965,00	48,52
2	Persediaan Untuk Tujuan Strategis/Berjaga-Jaga Lainnya	10.180.000,00	10.180.000,00	0,00	0,00
Jumlah		3.237.800.296,00	1.671.912.331,00	1.570.662.213,00	48,36

(a) Persediaan Untuk Tujuan Strategis/Berjaga-Jaga

Saldo Persediaan Untuk Tujuan Strategis/Berjaga-Jaga sebesar Rp3.227.620.296,00 yang sampai dengan tanggal 31 Desember 2021 belum terpakai habis.

Saldo Persediaan Untuk Tujuan Strategis/Berjaga-Jaga per 31 Desember 2021 sebesar Rp3.227.620.296,00 dan 31 Desember 2020 sebesar Rp1.661.732.331,00 atau mengalami peningkatan sebesar 48,52%

Adapun daftar rincian Persediaan Untuk Tujuan Strategis/Berjaga-Jaga pada masing-masing SKPD per 31 Desember 2021 dan 31 Desember 2020 sebagai berikut:

Tabel 5.115. Persediaan Untuk Tujuan Strategis/Berjaga Jaga Per SKPD

No	SKPD	31 Desember 2021 (Audited) (Rp)	31 Desember 2020 (Audited) (Rp)	Bertambah/ Berkurang	%
1	BPBD	2.422.432.196,00	849.164.231,00	1.573.267.965,00	64,95
2	DINSOS	805.188.100,00	812.568.100,00	(7.380.000,00)	-0,92
Jumlah		3.227.620.296,00	1.661.732.331,00	1.565.887.965,00	48,52

(b) Persediaan Untuk Tujuan Strategis/Berjaga-Jaga Lainnya

Saldo Persediaan Untuk Tujuan Strategis/Berjaga-Jaga Lainnya sebesar Rp10.180.000,00 yang sampai dengan tanggal 31 Desember 2021 belum terpakai habis.

Saldo Persediaan Untuk Tujuan Strategis/Berjaga-Jaga Lainnya per 31 Desember 2021 sebesar Rp10.180.000,00 dan 31 Desember 2020 sebesar Rp10.180.000,00 atau tidak mengalami peningkatan maupun penurunan.



Catatan atas Laporan Keuangan
Untuk tahun-tahun yang berakhir pada tanggal 31 Desember 2021 dan 2020

Adapun daftar rincian Persediaan Untuk Tujuan Strategis/Berjaga-Jaga Lainnya pada masing-masing SKPD per 31 Desember 2021 dan 31 Desember 2020 sebagai berikut:

Tabel 5.116. Persediaan Untuk Tujuan Strategis/Berjaga JagaLainnya

No	SKPD	31 Desember 2021 (Audited) (Rp)	31 Desember 2020 (Audited) (Rp)	Bertambah/ Berkurang	%
1	DISTANPANGAN	10.180.000,00	10.180.000,00	0,00	0,00
	Jumlah	10.180.000,00	10.180.000,00	0,00	0,00

(7) Persediaan Natura dan Pakan

Saldo Persediaan Natura dan Pakan sebesar Rp170.514.178,00 yang sampai dengan tanggal 31 Desember 2021 belum terpakai habis.

Saldo Persediaan Natura dan Pakan per 31 Desember 2021 sebesar Rp170.514.178,00 dan per 31 Desember 2020 sebesar Rp187.837.500,00 atau mengalami penurunan sebesar 10,16%.

Adapun rincian jumlah Persediaan Natura dan Pakan untuk masing-masing rincian obyek 31 Desember 2021 dan 31 Desember 2020 adalah sebagai berikut:

Tabel 5.117. Persediaan Natura dan Pakan

No	Uraian	31 Desember 2021 (Audited) (Rp)	31 Desember 2020 (Audited) (Rp)	Bertambah/Berkurang	%
1	Natura	170.514.178,00	187.837.500,00	(17.323.322,00)	(10,16)
	Jumlah	170.514.178,00	187.837.500,00	(17.323.322,00)	(10,16)

(a) Natura

Saldo Natura sebesar Rp170.514.178,00 yang sampai dengan tanggal 31 Desember 2021 belum terpakai habis.

Saldo Natura per 31 Desember 2021 sebesar Rp170.514.178,00 dan 31 Desember 2020 sebesar Rp187.837.500,00 atau mengalami penurunan sebesar 10,16%.

Adapun daftar rincian Natura pada masing-masing SKPD per 31 Desember 2021 dan 31 Desember 2020 sebagai berikut:

Tabel 5.118. Persediaan Natura

No	SKPD	31 Desember 2021 (Audited) (Rp)	31 Desember 2020 (Audited) (Rp)	Bertambah/ Berkurang	%
1	DINKES	159.854.178,00	181.737.500,00	(21.883.322,00)	(13,69)
2	DISPETERIKAN	10.660.000,00	6.100.000,00	4.560.000,00	42,78
	Jumlah	170.514.178,00	187.837.500,00	(17.323.322,00)	(10,16)

Barang kadaluarsa tidak dicatat sebagai nilai persediaan. Ada beberapa SKPD yang mempunyai barang kadaluarsa per 31 Desember 2021. Saldo Barang Kadaluarsa per 31 Desember 2021 sebesar Rp987.428.858,48 dan per 31 Desember 2020 sebesar Rp193.725.576,34 atau mengalami peningkatan sebesar 80,38%. Berikut penjelasan lebih lanjut mengenai barang kadaluarsa adalah sebagai berikut:

Tabel 5.119. Persediaan Barang Kadaluarsa

No	Uraian	31 Desember 2021 (Audited) (Rp)	31 Desember 2020 (Audited) (Rp)	Bertambah/Berkurang	%
1	Obat	987.428.858,48	104.366.504,00	883.062.354,48	89,43
2	Reagen	0,00	23.731.073,00	(23.731.073,00)	(100,00)



Catatan atas Laporan Keuangan
Untuk tahun-tahun yang berakhir pada tanggal 31 Desember 2021 dan 2020

No	Uraian	31 Desember 2021 (Audited) (Rp)	31 Desember 2020 (Audited) (Rp)	Bertambah/Berkurang	%
3	Narkotika	0,00	1.361.103,00	(1.361.103,00)	(100,00)
4	Psikotropika	0,00	148.500,00	(148.500,00)	(100,00)
5	Bahan Kadaluwarsa	0,00	64.118.396,34	(64.118.396,34)	(100,00)
	Jumlah	987.428.858,48	193.725.576,34	793.703.282,14	80,38

Saldo Obat Kadaluarasa per 31 Desember 2021 sebesar Rp987.428.858,48. Saldo tersebut mengalami kenaikan sebesar 89,43% dibanding saldo Obat Kadaluarasa per 31 Desember 2020 sebesar Rp104.366.504,00. Saldo Obat Kadaluarasa per 31 Desember 2021 sebesar Rp987.428.858,48,00 berada di Dinas Kesehatan.

Saldo Reagen Kadaluarasa per 31 Desember 2021 sebesar Rp0,00 sedangkan saldo Reagen Kadaluarasa per 31 Desember 2020 sebesar Rp23.731.073,00 atau mengalami penurunan sebesar 100%. Saldo tersebut berada di Dinas Kesehatan.

Saldo Narkotika Kadaluarasa per 31 Desember 2021 sebesar Rp0,00 sedangkan saldo Narkotika Kadaluarasa per 31 Desember 2020 sebesar Rp1.361.103,00 atau mengalami penurunan sebesar 100%. Saldo tersebut berada di RSUD Muntitan.

Saldo Psikotropika Kadaluarasa per 31 Desember 2021 sebesar Rp0,00 sedangkan saldo Psikotropika Kadaluarasa per 31 Desember 2020 sebesar Rp148.500,00 atau mengalami penurunan sebesar 100%. Saldo tersebut berada di RSUD Muntitan.

Saldo Bahan Kadaluarasa per 31 Desember 2021 sebesar Rp0,00 sedangkan saldo Bahan Kadaluarasa per 31 Desember 2020 sebesar Rp64.118.396,34 atau mengalami penurunan sebesar 100%. Saldo tersebut berada di Dinas Lingkungan Hidup.

2) INVESTASI JANGKA PANJANG

31 Desember 2021

Rp296.272.614.677,54

31 Desember 2020

Rp283.363.261.640,94

Investasi Jangka Panjang adalah investasi yang dimaksudkan untuk dimiliki selama lebih dari 12 (dua belas) bulan yang terdiri dari Investasi Permanen dan Investasi Non Permanen.

a) Investasi Non Permanen

31 Desember 2021

Rp0,00

31 Desember 2020

Rp0,00

Saldo Investasi non permanen tahun 2021 disajikan berdasarkan nilai bersih yang dapat direalisasikan. Nilai investasi non permanen sampai dengan 31 Desember 2021 sebesar Rp0,00. Nilai investasi non permanen beserta penyisihannya dapat dilihat pada tabel berikut:



Catatan atas Laporan Keuangan
Untuk tahun-tahun yang berakhir pada tanggal 31 Desember 2021 dan 2020

Tabel 5.120. Nilai Investasi Non Permanen

SKPD	Nilai Tagih per 31 Des 2021 (Audited) (Rp)	Penyisihan	Saldo per 31 Des 2021 (NRV) (Audited) (Rp)
Distanpangan	570.574.000,00	570.574.000,00	0,00
Dispeterikan	2.086.823.000,00	2.086.823.000,00	0,00
Disdagkop UMKM	1.526.481.155,00	1.526.481.155,00	0,00
Jumlah	4.183.878.155,00	4.183.878.155,00	0,00

Sedangkan tabel mutasi dari investasi non permanen serta keterangan lebih rinci perihal penyisihan masing –masing investasi non permanen dapat dilihat pada **Lampiran 5.28.** dan **Lampiran 5.29.**

b) Investasi Permanen

31 Desember 2021	31 Desember 2020
Rp296.272.614.677,54	Rp283.363.261.640,94

Termasuk dalam Investasi Permanen adalah Penyertaan Modal Pemerintah Daerah kepada Perusahaan Daerah dan Investasi Permanen Lainnya. Berikut rincian saldo investasi permanen sampai dengan 31 Desember 2021 dan 31 Desember 2020

Tabel 5.121. Investasi Permanen

No	Nama BUMD	Saldo per 31 Desember 2021 (Audited) (Rp)	Saldo per 31 Desember 2020 (Audited) (Rp)
1	Penyertaan Modal ke BUMD	296.272.614.677,54	283.363.261.640,94
	Jumlah	296.272.614.677,54	283.363.261.640,94

Dalam Kebijakan Akuntansi Pemerintah Kabupaten Magelang dijelaskan bahwa:

- (1) Penilaian investasi permanen menggunakan metode biaya (*cost method*) untuk investasi permanen pada perusahaan daerah yang kepemilikannya dibawah 20%;
- (2) Penilaian investasi permanen menggunakan metode ekuitas (*equity method*) untuk investasi permanen pada perusahaan daerah yang kepemilikannya diatas 20%

Penilaian Investasi Permanen Pemerintah Kabupaten Magelang menggunakan metode ekuitas diberlakukan mulai tahun 2011

(1) Penyertaan Modal Pemerintah Daerah

Nilai Penyertaan Modal Pemerintah Daerah per 31 Desember 2021 dan 2020 adalah Rp296.272.614.677,54 dan Rp283.363.261.640,94 dengan rincian sebagai berikut:

Tabel 5.122. Penyertaan Modal ke BUMD

Nama BUMD	Saldo 2020 (Audited) (Rp)	Prosentase kepemilikan per 31 Desember 2021 (Audited) (Rp)	Penyertaan modal 2021 (Rp)	Saldo 31 Des 2021 (Audited) (Rp)
1	2	3	4	5
Bapas 69	150.011.754.743,00	100,00	0,00	155.938.204.815,00
PDAU	3.113.434.828,00	100,00	0,00	3.484.766.493,67
PDAM	71.446.741.961,00	100,00	0,00	71.925.099.601,35
Bank Jateng	39.296.000.000,00	1,02	5.704.000.000,00	45.000.000.000,00
BKK Muntilan	14.315.330.108,94	49,00	0,00	14.744.543.767,52



Catatan atas Laporan Keuangan
Untuk tahun-tahun yang berakhir pada tanggal 31 Desember 2021 dan 2020

Nama BUMD	Saldo 2020 (Audited) (Rp)	Prosentase kepemilikan per 31 Desember 2021(Audited) (Rp)	Penyertaan modal 2021 (Rp)	Saldo 31 Des 2021 (Audited) (Rp)
BKK Jateng	4.900.000.000,00	1,42	0,00	4.900.000.000,00
PRPP	280.000.000,00	0,56	0,00	280.000.000,00
Jumlah	283.363.261.640,94		5.704.000.000,00	296.272.614.677,54

Investasi Permanen dengan Metode Biaya

Investasi permanen yang penyertaan modalnya dibawah 20% adalah Bank Jateng, BKK Jateng dan PRPP. Pemerintah Kabupaten Magelang pada tahun 2021 menambah penyertaan modal ke Bank Jateng sebesar Rp5.704.000.000,00. Pada Bank Jateng nilai penyertaan modal tersebut dicatat sebagai kewajiban pada LK PT Bank Jateng Tahun 2021 (Audited).

Tabel 5.123. Penyertaan Modal ke BUMD Dibawah 20%

Nama BUMD	Saldo 2020 (Audited) (Rp)	Prosentase kepemilikan per 31 Desember 2021(Audited) (Rp)	Penyertaan modal 2021 (Rp)	Saldo 31 Des 2021 (Audited) (Rp)
1	2	3	4	5
Bank Jateng	39.296.000.000,00	1,02	5.704.000.000,00	45.000.000.000,00
BKK Jateng	4.900.000.000,00	1,42	0,00	4.900.000.000,00
PRPP	280.000.000,00	0,56	0,00	280.000.000,00
Jumlah	44.476.000.000,00		5.704.000.000,00	50.180.000.000,00

Investasi Permanen dengan Metode Ekuitas

Investasi permanen yang penyertaan modalnya lebih dari 20% adalah Bank Pasar 69, PDAU, PDAM dan BKK Muntilan. Pada Tahun 2021 tidak ada tambahan penyertaan modal pada BUMD tersebut. Penilaian investasi BUMD tersebut adalah sebagai berikut :

Tabel 5.124. Penyertaan Modal ke BUMDDiatas 20%

Nama BUMD	Saldo 2020 (Audited) (Rp)	Prosentase kepemilikan per 31 Desember 2021	Penyesuaian dengan Metode Ekuitas (Rp)	Saldo 31 Des 2021 (Audited) lampira(Rp)
1	2	3	4	5
Bapas 69	150.011.754.743,00	100,00	5.926.450.072,00	155.938.204.815,00
PDAU	3.113.434.828,00	100,00	371.331.665,67	3.484.766.493,67
PDAM	71.446.741.961,00	100,00	478.357.640,35	71.925.099.601,35
BKK Muntilan	14.315.330.108,94	49,00	429.213.658,58	14.744.543.767,52
Jumlah	238.887.261.640,94		7.205.353.036,60	246.092.614.677,54

Sedangkan rincian kertas kerja Investasi Permanen Penyertaan Modal ke BUMD dapat dilihat pada **Lampiran 5.30**.

3) ASET TETAP

31 Desember 2021

31 Desember 2020

Rp2.815.352.725.141,39

Rp2.742.546.446.841,50

Aset tetap tahun 2020 sebesar Rp2.742.546.446.841,50 dan tahun 2021 sebesar Rp2.815.352.725.141,39 Jumlah tersebut merupakan saldo Aset Tetap per 31 Desember 2020 dan 2021 dengan rincian sebagai berikut:



Catatan atas Laporan Keuangan
Untuk tahun-tahun yang berakhir pada tanggal 31 Desember 2021 dan 2020

Tabel 5.125. Daftar Aset Tetap Per Kelompok Barang

No	Objek Barang	31 Desember 2020 (Audited) (Rp)	Penambahan	Pengurangan	31 Desember 2021 (Audited) (Rp)
1	Tanah	654.874.141.646,00	52.597.280.857,00	56.478.234.127,00	650.993.188.376,00
2	Peralatan Dan Mesin	806.067.100.577,00	129.803.564.199,00	22.230.640.678,00	913.640.024.098,00
3	Gedung Dan Bangunan	1.495.901.164.662,00	402.816.968.109,00	131.881.932.991,00	1.766.836.199.780,00
4	Jalan, Jaringan Dan Irigasi	1.544.043.850.715,00	66.292.937.588,00	11.466.780.480,00	1.598.870.007.823,00
5	Aset Tetap Lainnya	136.719.506.916,00	7.688.070.441,00	1.463.064.144,00	142.944.513.213,00
6	Konstruksi Dalam	139.582.295.866,00	1.349.588.840,00	134.111.538.817,00	6.820.345.889,00
7	Akumulasi Penyusutan	(2.034.641.613.540,50)	(234.951.347.674,53)	(4.841.407.177,42)	(2.264.751.554.037,61)
	Total	2.742.546.446.841,50	425.597.062.359,47	352.790.784.059,58	2.815.352.725.141,39

a) Tanah

31 Desember 2021

31 Desember 2020

Rp650.993.188.376,00

Rp654.874.141.646,00

Tanah senilai Rp654.874.141.646,00 dan Rp650.993.188.376,00 merupakan nilai tanah per 31 Desember 2020 dan 2021.

Tabel 5.126. Penambahan dan Pengurangan Tanah

SKPD	31 Desember 2020 (Audited) (Rp)	Penambahan	Pengurangan	31 Desember 2021 (Audited) (Rp)
DISDIKBUD	37.096.908.488,00	1.171.984.333,00	5.184.321.598,00	33.084.571.223,00
DINKES	28.057.013.033,00	14.791.260.400,00	15.347.060.400,00	27.501.213.033,00
RSU MUNTILAN	4.026.868.415,00	0,00	0,00	4.026.868.415,00
DPUPR	282.117.041.778,00	12.878.892.203,00	0,00	294.995.933.981,00
DPRKP	146.574.400,00	58.651.580,00	0,00	205.225.980,00
SATPOLPP	0,00	0,00	0,00	0,00
KESBANGPOL	0,00	0,00	0,00	0,00
DINSOSPPA	63.130.000,00	3.176.250,00	0,00	66.306.250,00
BPBD	1.844.969.084,00	0,00	0,00	1.844.969.084,00
DISPERINAKER	192.550.000,00	0,00	0,00	192.550.000,00
DISTANPANGAN	5.925.805.332,00	6.908.067,00	1.376.550.000,00	4.556.163.399,00
DLH	4.178.540.000,00	5.218.749.000,00	0,00	9.397.289.000,00
DISDUKCAPIL	0,00	0,00	0,00	0,00
DISPERMADES	0,00	0,00	0,00	0,00
DISHUB	3.966.941.870,00	0,00	0,00	3.966.941.870,00
DISKOMINFO	116.250.000,00	0,00	0,00	116.250.000,00
DISDAGKOPUKM	33.113.431.420,00	1.013.934.286,00	0,00	34.127.365.706,00
DPMPTSP	889.914.868,00	0,00	0,00	889.914.868,00
DISPARPORA	26.218.226.292,00	1.466.977.575,00	0,00	27.685.203.867,00
DISPUSPA	118.202.550,00	0,00	0,00	118.202.550,00
DISPETERIKAN	3.057.513.700,00	0,00	0,00	3.057.513.700,00
SETDA	10.915.800.000,00	0,00	3.763.100.000,00	7.152.700.000,00
SET DPRD	60.478.300,00	53.650.000,00	0,00	114.128.300,00
KEC. BOROBUDUR	8.964.567.045,00	0,00	0,00	8.964.567.045,00
KEC. SALAMAN	687.000.000,00	0,00	0,00	687.000.000,00
KEC. NGLUWAR	370.517.900,00	0,00	0,00	370.517.900,00
KEC. SALAM	248.000.000,00	0,00	0,00	248.000.000,00
KEC. SRUMBUNG	213.000.000,00	0,00	0,00	213.000.000,00
KEC. DUKUN	23.436.000,00	0,00	0,00	23.436.000,00
KEC. SAWANGAN	7.090.000,00	4.555.570.000,00	0,00	4.562.660.000,00
KEC. MUNTILAN	14.574.716.650,00	37.493.333,00	45.000.000,00	14.567.209.983,00



Catatan atas Laporan Keuangan
Untuk tahun-tahun yang berakhir pada tanggal 31 Desember 2021 dan 2020

SKPD	31 Desember 2020 (Audited) (Rp)	Penambahan	Pengurangan	31 Desember 2021 (Audited) (Rp)
KEC. MUNGKID	12.766.748.584,00	0,00	58.651.580,00	12.708.097.004,00
KEC. MERTOYUDAN	20.826.351.130,00	9.852.289.000,00	0,00	30.678.640.130,00
KEC. TEMPURAN	280.000.000,00	0,00	0,00	280.000.000,00
KEC. KAJORAN	447.971.500,00	0,00	0,00	447.971.500,00
KEC. KALIANGKRIK	141.750.000,00	778.384.910,00	0,00	920.134.910,00
KEC. BANDONGAN	54.900.000,00	0,00	0,00	54.900.000,00
KEC. CANDIMULYO	1.781.250.000,00	0,00	0,00	1.781.250.000,00
KEC. PAKIS	198.000.000,00	0,00	0,00	198.000.000,00
KEC. NGABLAK	7.000.000,00	0,00	0,00	7.000.000,00
KEC. GRABAG	187.500.000,00	0,00	0,00	187.500.000,00
KEC. TEGALREJO	137.312.000,00	0,00	0,00	137.312.000,00
KEC. SECANG	70.636.146.025,00	198.911.000,00	0,00	70.835.057.025,00
KEC. WINDUSARI	7.500.000,00	0,00	0,00	7.500.000,00
INSPEKTORAT	0,00	0,00	0,00	0,00
BAPPEDA	0,00	0,00	0,00	0,00
BPPKAD	80.207.225.282,00	510.448.920,00	30.703.550.549,00	50.014.123.653,00
BKPPD	0,00	0,00	0,00	0,00
TOTAL	654.874.141.646,00	52.597.280.857,00	56.478.234.127,00	650.993.188.376,00

Ada penurunan nilai sebesar Rp3.880.953.270,00 pada akun tanah di Kabupaten Magelang diakibatkan oleh akumulasi penambahan dan pengurangan nilai tanah diantaranya adalah:

Tabel 5.127. Rincian Mutasi Aset Tetap Tanah

NO	URAIAN	JUMLAH (Rp)
1. SALDO LKD 2020 KIB A (Tanah)		654.874.141.646,00
MUTASI PENAMBAHAN:		
1	Realisasi Belanja Modal Tahun 2021	1.282.719.408,00
2	Realisasi Belanja Non Modal Tahun 2021	340.969.920,00
3	Mutasi Antar OPD	35.451.403.209,00
4	Hibah	66.000.000,00
5	Reklas Masuk KDP	161.979.000,00
6	Inventaris	15.294.209.320,00
TOTAL PENAMBAHAN		52.597.280.857,00
MUTASI PENGURANGAN:		
1	Mutasi Antar OPD	35.451.403.209
2	Hibah	0,00
3	Reklas Keluar Ke Aset Lainnya	5.194.321.598,00
4	Koreksi Kurang	15.832.509.320,00
TOTAL PENGURANGAN		56.478.234.127,00
SALDO LKD 2021 KIB A (Tanah)		650.993.188.376,00

Beberapa bidang tanah milik Pemerintah Kabupaten Magelang yang dipinjam pakaikan sebagai berikut:

Tabel 5.128. Tanah yang Dipinjam Pakai

No	Uraian Jenis BMD				Luas Tanah Yang Dipinjam Pakai (M2)	Nama Pemohon	Penggunaan
	Nama Barang	No Sertifikat	Alamat	Luas Keseluruhan Sesuai Sertifikat (M2)			
1	Tanah	HP. No. 9	Ds Dlimas, Kc Tegalrejo	19.345	15.141	MAN Tegalrejo	Komplek MAN
		HP. No. 15	Ds Dlimas, Kc Tegalrejo	1.207	1.207		Kantor MAN



Catatan atas Laporan Keuangan
Untuk tahun-tahun yang berakhir pada tanggal 31 Desember 2021 dan 2020

No	Uraian Jenis BMD					Nama Pemohon	Penggunaan
	Nama Barang	No Sertifikat	Alamat	Luas Keseluruhan Sesuai Sertifikat (M2)	Luas Tanah Yang Dipinjam Pakai (M2)		
		HP. No. 16	Ds Dlimas, Kc Tegalrejo	1.892	1.892		Masjid MAN
2	Tanah	HP. No. 4	Ds. Purwosari, Kec Tegalrejo	33.810	33.810	STPP Tegalrejo	Komplek STTP
		HP. No. 9	Ds. Purwosari, Kec Tegalrejo	19.345	4.204		Kebun Praktek
		HP. No. 11	Ds. Purwosari, Kec Tegalrejo	27.840	27.840		Kebun Praktek
		HP. No. 1	Ds. Purwosari, Kec Tegalrejo	29.170	24.170		Kebun Praktek
3	Tanah	HP. No. 13	Ds. Salam, Kec Salam	1.707	1.520	POLRES	Polsek Salam
		HP. No. 11	Kel. Muntilan, Kec. Muntilan	9.240	4.136		Polsek Muntilan
		HP. No. 1	Ds. Pakis, Kec. Pakis	3.960	250		Polsek Pakis
		-	Kel Secang, Kec. Secang	560	560		Polsek Secang
		HP. No. 5	Ds. Kaliangkrik, Kec. Kaliangkrik	1.150	300		Polsek Kaliangkrik
		HP. No. 17	Kel Sawitan, Kec. Mungkid	19.240	350		Poliklinik Polres
		HP. No. 10	Ds. Wanurejo, Kec Borobudur	6.180	9		Pos Lantas Candi Pawon
4	Tanah	HP. No. 3	Ds. Sawangan, Kec. Sawangan	1.707	456	Kodim 0705	Koramil dan Rumdin
		HP. No. 11	Kel. Muntilan, Kec. Muntilan	9.240	500		Koramil dan Rumdin
		HP. No. 5	Ds. Gunungpring, Kec Muntilan	1.090	700		Koramil dan Rumdin
		-	Kel Sumberrejo, Kec Mertoyudan	10.932	413		Koramil dan Rumdin
		-	Ds. Deyangan, Kec Mertoyudan	5.154	795		Kantor Perwira Penghubung
		HP. No. 2	Ds Sidoagung, Kec Tempuran	5.710	1.194		Koramil dan Rumdin
		HP. No. 1	Ds Candimulyo, Kec Candimulyo	11.875	300		Koramil dan Rumdin
5	Tanah	HP. No. 12	Kel Secang, Kec. Secang	17.380	21	Prov. Jateng	Kantor Samsat Paten
6	Tanah	HP. No. 13	Ds. Ngablak, Kec Ngablak	14.905	475	Kemenag	Kompleks KUA Ngablak
					1.308		Kompleks MTs. N. Ngablak
		HP. No. 35	Ds Borobudur, Kec Borobudur	324	324		Kompleks KUA Borobudur
		HP. No. 4	Ds Salaman, Kec Salaman	7.910	800		Kompleks KUA Salaman
		-	Kel. Sumberrejo, Kec. Mertoyudan	10.932	300		Kompleks KUA Mertoyudan
		HP. No. 32	Kel Secang, Kec. Secang	2.120	77		Kompleks PPA Kec. Secang
		HP. No. 2	Ds Sidoagung, Kec Tempuran	5.710	331		Kompleks KUA Tempuran
7	Tanah	HP. No. 1	Ds. Bulurejo, Kec Mertoyudan	9.300	4.386	MAN Magelang	Lapangan Olahraga

Beberapa bidang tanah milik Pemerintah Kabupaten Magelang yang sewa pihak ketiga sebagai berikut:



Catatan atas Laporan Keuangan
Untuk tahun-tahun yang berakhir pada tanggal 31 Desember 2021 dan 2020

Tabel 5.129. Tanah yang Disewa Pihak Ketiga

No	Nama Barang	BPKB/IMB sertifikat	Alamat	luas (m2) digunakan	luas (m2) digunakan	Pemohon	Keterangan
1	Tanah		Ds.Tegalrejo	3.150	3.150	PemDes Tegalrejo	untuk Pasar Desa
2	Tanah		Kel.Secang	1.090	172	BPR BAPAS 68	Kanwil Secang
3	Tanah	HPL. No. 1	Desa Pucungrejo, Kec Muntian	6.530	20	FALAL AJI SANTOSO	Tempat Usaha di Plaza Muntian Blok A-V No. 13
4	Tanah	HPL. No. 1	Desa Pucungrejo, Kec Muntian	6.530	20	SRI SUMARNI	Tempat Usaha di Plaza Muntian Blok A-V No. 12
5	Tanah	HPL. No. 1	Desa Pucungrejo, Kec Muntian	6.530	20	EKO APRIYANTO	Tempat Usaha di Plaza Muntian Blok A-V No. 14
6	Tanah	HPL. No. 1	Desa Pucungrejo, Kec Muntian	6.530	33	EKO SETYAWAN NUGROHO	Tempat Usaha di Plaza Muntian Blok A-VI No. 40
7	Tanah	HPL. No. 1	Desa Pucungrejo, Kec Muntian	6.530	52	SUBUR	Tempat Usaha di Plaza Muntian Blok A-V No. 9, 26 dan 27
8	Tanah	HPL. No. 1	Desa Pucungrejo, Kec Muntian	6.530	20	PARNO	Tempat Usaha di Plaza Muntian Blok A-V No. 11
9	Tanah	HPL. No. 1	Desa Pucungrejo, Kec Muntian	6.530	40	TURNINGSIH	Tempat Usaha di Plaza Muntian Blok A-V No. 15 dan 16
10	Tanah	HPL. No. 1	Desa Pucungrejo, Kec Muntian	6.530	20	PUJI ANDOKO	Tempat Usaha di Plaza Muntian Blok A-V No. 7
11	Tanah	HPL. No. 1	Desa Pucungrejo, Kec Muntian	6.530	24	SUMARNI	Tempat Usaha di Plaza Muntian Blok A-V No. 31
12	Tanah	HPL. No. 1	Desa Pucungrejo, Kec Muntian	6.530	32	DAHAMIL	Tempat Usaha di Plaza Muntian Blok A-VI No. 34
13	Tanah	HPL. No. 1	Desa Pucungrejo, Kec Muntian	6.530	67	ROKHIMAH	Tempat Usaha di Plaza Muntian Blok A-VII No. 42
14	Tanah	HPL. No. 1	Desa Pucungrejo, Kec Muntian	6.530	40	KAMSIN	Tempat Usaha di Plaza Muntian Blok A-V No. 28 dan 29



Catatan atas Laporan Keuangan
Untuk tahun-tahun yang berakhir pada tanggal 31 Desember 2021 dan 2020

No	Nama Barang	BPKB/IMB sertifikat	Alamat	luas (m2) digunakan	luas (m2) digunakan	Pemohon	Keterangan
15	Tanah	HPL. No. 1	Desa Pucungrejo, Kec Muntilan	6.530	64	EDI WIDIYANTO	Tempat Usaha di Plaza Muntilan Blok A-VI No. 35 dan 36
16	Tanah	HPL. No. 1	Desa Pucungrejo, Kec Muntilan	6.530	67	NURAENI	Tempat Usaha di Plaza Muntilan Blok A-VII No. 41
17	Tanah	HPL. No. 1	Desa Pucungrejo, Kec Muntilan	6.530	74	SUJIYAH	Tempat Usaha di Plaza Muntilan Blok A-VII No. 49
18	Tanah	HPL. No. 1	Desa Pucungrejo, Kec Muntilan	6.530	24	SUKAMTO	Tempat Usaha di Plaza Muntilan Blok A-V No. 30
19	Tanah	HP. No. 11	Ds. Kaponan, Kec Pakis	13.830	13.830	UMAR SAID	untuk Kebun/Sawah
20		HP. No. 12	Ds. Kaponan, Kec Pakis	17.850	16.170	UMAR SAID	untuk Kebun/Sawah
21	Tanah	HP. No. 3	Ds. Krincing, Kec Secang	11.780	11.000	SUBIYANTO	Ds. Krincing
22	Tanah	HP. No. 12	Ds Madyocondro, Kec. Secang	17.880	9	PT. BPD JAWA TENGAH CABANG KOORDINATOR MAGELANG	Untuk Box ATM
23	Tanah	HP. No. 10	Ds Wanurejo, Kec Borobudur	816.5	245	NASWARDI	RM. UNI YANI
24	Tanah	HP. No. 11	Kel Muntilan, Kec Muntilan	9.420	435	PT. BPR BKK KECAMATAN MUNTILAN (PERSERODA)	Kantor BKK
25	Tanah	HP. No.10	Kel Muntilan, Kec Muntilan	1.980	201	PWRI	untuk Kantor Ranting Kecamatan
26	Tanah	HP. No. 13	Ds. Ngablak, Kec. Ngablak	14.905	235	PWRI	untuk Kantor Ranting Kecamatan
27	Tanah	HP. No. 4	Ds Menoreh, Kec Salaman	5.495	48	PWRI	untuk Kantor Ranting Kecamatan
28	Tanah	HP. No. 2	Ds. Sidoagung, Kec. Tempuran	5.710	100	PWRI	untuk Kantor Ranting Kecamatan
29	Tanah		Ds Borobudur, Kec. Borobudur	925	132	PWRI	untuk Kantor Ranting Kecamatan
30	Tanah	HP No. 13	Ds Kaliurang, Kec. Srumbung	68	68	PemDes Kaliurang, Kec Srumbung	untuk Pos Kesehatan Desa
31	Tanah		Ds Dlimas, Kec Tegalrejo	4.204	4.204	Yayasan Syubbanul Wathon	untuk lokasi parkir
32	Tanah	HP. No. 8	Kel Muntilan, Kec Muntilan	7.950	144	PT. BPR BKK KECAMATAN MUNTILAN (PERSERODA)	Untuk Kantor Pusat
33	Tanah	HP. No. 3	Ds Sawangan, Kec Sawangan	3.730	252		Untuk Kantor Cabang Sawangan
34	Tanah	HP. No. 5	Ds. Salam, Kec Salam	7.950	400		Untuk Kantor Cabang Salam
35	Tanah	HP. No. 7	Ds. Kaliangkrik, Kec Kaliangkrik	1.150	200	PT. BPR BKK KECAMATAN MUNTILAN (PERSERODA)	Untuk Kantor Cabang



Catatan atas Laporan Keuangan
Untuk tahun-tahun yang berakhir pada tanggal 31 Desember 2021 dan 2020

No	Nama Barang	BPKB/IMB sertifikat	Alamat	luas (m2) digunakan	luas (m2) digunakan	Pemohon	Keterangan
							Kaliangkrik
36	Tanah	HP. No. 2	Ds Sidoagung, Kec Tempuran	5.710	99	PD. BPR BKK TEMPURAN KABUPATEN MAGELANG	Untuk Kantor Cabang Tempuran
37	Tanah	HP. No.13	Ds. Ngablak, Kec. Ngablak	14.905	144		Untuk Kantor Cabang Ngablak
38	Tanah	HP. No. 2	Ds Kaliangkrik, Kec. Kaliangkrik	3.585	9	PT. BPD JAWA TENGAH CABANG KOORDINATOR MAGELANG	Untuk Box ATM Komplek Kec.Secang
39	Tanah	HP. No. 10	Ds. Ngluwar, Kec. Ngluwar	3.450	9		Untuk Box ATM Komplek Kec Ngluwar
40	Tanah	HP No 14	Jl Soekarno Hatta No 59 Kota Mungkid (Komplek Kantor BPPKAD)	57.560	23	PT. BPD JAWA TENGAH CABANG KOORDINATOR MAGELANG	Kantor Kas Kabupaten Magelang
41	Tanah	HP. No. 106	Ds. Gulon, Kec Salam	2.935	2.935	PT. JAWA BUTON NUSANTARA	Pencampuran Agregat dan Bitumen Buton
42	Tanah	HP. No. 45	Kel. Kemiri Rejo, Kota MAgelang	651	651	dr. DODDY BUDI LAKSANA SUTANTO	Rumah Tinggal

Pada neraca tanah kabupaten magelang masih terdapat Tanah Kas Desa dan Tanah Milik AKMIL senilai Rp5.194.321.598,00 berada pada:

- (1) Dinas Pendidikan dan Kebudayaan
 - Tanah Kas Desa Rp3.635.746.163,00
 - Tanah Milik Akmil Rp1.548.575.435,00
 - Jumlah Rp5.184.321.598,00
- (2) Dinas Kesehatan
 - Tanah Kas Desa Rp10.000.000,00

Adapun rincian tanah dimaksud antara lain sebagai berikut:

Tabel 5.130. Tanah yang Dikeluarkan dari Neraca (KIB A)

No	Jenis Barang>Nama Barang	Luas (M2)	Tahun Pengadaan	Penggunaan	Harga	Keterangan
DISDIKBUD						
1	TANAH.TANAH BANGUNAN PENDIDIKAN DAN LATIHAN	160	1964	SD NEGERI BANGSRI KAJORAN	25.000.000,00	BENGGOK DESA BANGSRI
2	TANAH.TANAH BANGUNAN PENDIDIKAN DAN LATIHAN	1900	1980	SDN BANJARNEGOR O 1 MERTOYUDAN	379.650.772,00	BENGGOK DESA BANJARNEGOR O
3	TANAH.TANAH BANGUNAN PENDIDIKAN DAN LATIHAN	1350	1990	SDN BANYUROJO 3 MERTOYUDAN	269.751.850,00	BENGGOK DESA BANYUROJO
4	TANAH.TANAH BANGUNAN PENDIDIKAN DAN LATIHAN	2000	1980	SD N JOGOMULYO TEMPURAN	350.000.000,00	BENGGOK DESA JOGOMULYO
5	TANAH.TANAH BANGUNAN PENDIDIKAN DAN LATIHAN	1428	1980	SD NEGERI KUWADERAN 01 KAJORAN	204.488.548,00	BENGGOK DESA KWADERAN



Catatan atas Laporan Keuangan
Untuk tahun-tahun yang berakhir pada tanggal 31 Desember 2021 dan 2020

No	Jenis Barang>Nama Barang	Luas (M2)	Tahun Pengadaan	Penggunaan	Harga	Keterangan
6	TANAH.TANAH BANGUNAN PENDIDIKAN DAN LATIHAN	2116	1980	SD N MANGUNREJO TEGALREJO	149.291.785,00	BENGKOK DESA MANGUNREJO
7	TANAH.TANAH BANGUNAN PENDIDIKAN DAN LATIHAN	800	1990	SD N PUCUNGREJO 01	244.907.306,00	BENGKOK DESA PUCUNGREJO
8	TANAH.TANAH BANGUNAN PENDIDIKAN DAN LATIHAN	3250	1982	SDN RINGINANOM 2	14.000.000,00	BENGKOK DESA RINGINANOM
9	TANAH.TANAH BANGUNAN PENDIDIKAN DAN LATIHAN	2360	1980	SD NEGERI BUTUH 2 SAWANGAN	230.016.157,00	BENGKOK DESA BUTUH 2
10	TANAH.TANAH BANGUNAN PENDIDIKAN DAN LATIHAN	1800	1972	SDN GIRIREJO 1	21.000.000,00	BENGKOK DESA GIRIREJO
11	TANAH.TANAH BANGUNAN PENDIDIKAN DAN LATIHAN	3000	1980	SD N KALIPUCANG	122.445.646,00	BENGKOK DESA KALIPUCANG
12	TANAH.TANAH BANGUNAN PENDIDIKAN DAN LATIHAN	1600	1972	SD N KALISARI 1	150.000.000,00	BENGKOK DESA KALISARI
13	TANAH.TANAH BANGUNAN PENDIDIKAN DAN LATIHAN	3310	1980	SD N NGADIROJO SECANG	320.225.569,00	BENGKOK DESA NGADIREJO
14	TANAH.TANAH BANGUNAN PENDIDIKAN DAN LATIHAN	1800	1972	SDN SIDOAGUNG 2	28.000.000,00	BENGKOK DESA SIDOAGUNG
15	TANAH.TANAH BANGUNAN PENDIDIKAN DAN LATIHAN	1000	1980	SD N SIDOSARI, SALAMAN	198.947.422,00	BENGKOK DESA SIDOSARI
16	TANAH.TANAH BANGUNAN PENDIDIKAN DAN LATIHAN	612	1980	SDN SUKODADI 1	80.232.037,00	BENGKOK DESA SUKODADI
17	TANAH.TANAH BANGUNAN PENDIDIKAN DAN LATIHAN	2524	1983	SDN SUMBERARUM 1	75.000.000,00	BENGKOK DESA SUMBERARUM
18	TANAH.TANAH BANGUNAN PENDIDIKAN DAN LATIHAN	1560	1980	SD NEGERI SUTOPATI 02 KAJORAN	40.897.709,00	BENGKOK DESA SUTOPATI
19	TANAH.TANAH BANGUNAN PENDIDIKAN DAN LATIHAN	1500	1980	TEMANGUNG, KALIANGKRIK	300.988.887,00	BENGKOK DESA TEMANGGUNG
20	TANAH.TANAH BANGUNAN PENDIDIKAN DAN LATIHAN	770	1980	SDN TONOBOYO 1	100.945.536,00	BENGKOK DESA TONOBOYO
21	TANAH.TANAH BANGUNAN PENDIDIKAN DAN LATIHAN	574	1980	SDN TRASAN 1	75.250.309,00	BENGKOK DESA TRASAN
22	TANAH.TANAH BANGUNAN PENDIDIKAN DAN LATIHAN	1890	1980	SDN WARANGAN 1	254.706.630,00	BENGKOK DESA WARANGAN
23	TANAH.TANAH BANGUNAN PENDIDIKAN DAN LATIHAN	7750	1990	SDN PANCA ARGA 1 MERTOYUDAN	1.548.575.435,00	TANAH MILIK AKMIL
JUMLAH					5.184.321.598,00	
DINKES						
1	TANAH.TANAH BANGUNAN PUSKESMAS/POSYANDU	289	1990	RUMDIN PUSKESMAS BOROBUDUR	10.000.000,00	BENGKOK DESA WRINGIN PUTIH
JUMLAH					10.000.000,00	
TOTAL					5.194.321.598,00	

Terdapat sebagian tanah pemda yang berasal dari peninggalan belanda (*Eigendom*). Berikut daftar tanah *Eigendom* antara lain:



Catatan atas Laporan Keuangan
Untuk tahun-tahun yang berakhir pada tanggal 31 Desember 2021 dan 2020

Tabel 5.131. Tanah *Eigendom*

No.	Jenis Barang>Nama Barang	Luas (M2)	Tahun Pengadaan	Penggunaan	Harga	Keterangan
1	TANAH.TANAH BANGUNAN PENDIDIKAN DAN LATIHAN	1500	1990	SD N PASURUHAN 2	299.724.277,00	EIGENDOM
2	TANAH.TANAH BANGUNAN PENDIDIKAN DAN LATIHAN	750	1980	SDN KALEGEN 1	98.323.574,00	EIGENDOM
3	TANAH.TANAH BANGUNAN PENDIDIKAN DAN LATIHAN	2398	1981	SDN TAMPIR WETAN	166.613.641,00	EIGENDOM
4	TANAH.TANAH BANGUNAN PENDIDIKAN DAN LATIHAN	4391	1980	BETENG SALAMAN	597.968.759,00	EIGENDOM
5	TANAH.TANAH BANGUNAN PENDIDIKAN DAN LATIHAN	1100	1980	SD N BLONDO 1	87.224.283,00	EIGENDOM
6	TANAH.TANAH BANGUNAN PENDIDIKAN DAN LATIHAN	3050	1990	SD N GUNUNGPRING 1	933.709.107,00	EIGENDOM
7	TANAH.TANAH BANGUNAN PENDIDIKAN DAN LATIHAN	1427	1990	SD N GUNUNGPRING 2	436.853.408,00	EIGENDOM
8	TANAH.TANAH BANGUNAN PENDIDIKAN DAN LATIHAN	944	1980	SD N KLOPO 1, TEGALREJO	66.602.762,00	EIGENDOM
9	TANAH.TANAH BANGUNAN PENDIDIKAN DAN LATIHAN	1216	1980	SD N KWALUHAN SECANG	117.641.780,00	EIGENDOM
10	TANAH.TANAH BANGUNAN PENDIDIKAN DAN LATIHAN	598	1980	SD N PAYAMAN 2 SECANG	57.853.441,00	EIGENDOM
11	TANAH.TANAH BANGUNAN PENDIDIKAN DAN LATIHAN	3960	1980	SD NEGERI SENDEN 2	308.139.603,00	EIGENDOM
12	TANAH.TANAH BANGUNAN PENDIDIKAN DAN LATIHAN	1335	1980	SD N TANJUNGANOM, SALAMAN	379.421.155,00	EIGENDOM
13	TANAH.TANAH BANGUNAN PENDIDIKAN DAN LATIHAN	930	1980	SD N PAGONAN, GRABAG	37.958.150,00	EIGENDOM
14	TANAH.TANAH BANGUNAN PENDIDIKAN DAN LATIHAN	2590	1980	SD N SUTOPATI 1, KAJORAN	118.597.709,00	EIGENDOM
15	TANAH.TANAH BANGUNAN PENDIDIKAN DAN LATIHAN	1250	1980	SD N COKRO, GRABAG	51.019.019,00	EIGENDOM
Jumlah					3.757.650.668,00	

Terdapat sebagian tanah pemda yang berasal dari wakaf. Berikut daftar tanah wakaf antara lain:

Tabel 5.132. Tanah Wakaf

No.	Jenis Barang>Nama Barang	Luas (M2)	Tahun Pengadaan	Penggunaan	Harga	Keterangan
1	TANAH.TANAH BANGUNAN PENDIDIKAN DAN LATIHAN	1022	1980	SD N SRIWEDARI 2, SALAMAN	290.463.236,00	TANAH WAKAF
2	TANAH.TANAH BANGUNAN PENDIDIKAN DAN LATIHAN	600	2007	SD N BUTUH 1, KALIANGKRIK	16.476.097,00	TANAH WAKAF
3	TANAH.TANAH BANGUNAN PENDIDIKAN DAN LATIHAN	2053	1980	SD N NGADUPURO , KEC DUKUN	83.263.927,00	TANAH WAKAF



Catatan atas Laporan Keuangan
Untuk tahun-tahun yang berakhir pada tanggal 31 Desember 2021 dan 2020

4	TANAH.TANAH BANGUNAN PENDIDIKAN DAN LATIHAN	1986	1980	SD N WONOGIRI, KAJORAN	163.590.839,00	TANAH WAKAF
5	TANAH.TANAH BANGUNAN PENDIDIKAN DAN LATIHAN	70	2016	SDN BENINGAN CANDIMULYO	26.000.000,00	TANAH WAKAF
Jumlah					579.794.099,00	

Pada Neraca Aset Tetap Pemerintah Kabupaten Magelang terdapat Empat Bidang Tanah dengan total luas 14.135 m² yang memiliki sertifikat ganda antara Organisasi Pemerintah Daerah dengan Entitas Lain. Adapun rincian empat bidang tanah dimaksud antara lain:

Tabel 5.133. Tanah yang memiliki sertifikat ganda

NO	OPD	LOKASI	LUAS (m ²)	Tahun Perolehan	Nilai Perolehan (Rp)	Keterangan
1	BPPKAD	Ds. Banyu Urip Kec Tegalrejo	3390	1985	15.957.000	Ganda dengan sertifikat Milik Desa SHP No. 07
2	Kecamatan Kaliangkrik	Ds. Kaliangkrik, Kec. Kaliangkrik	3585	1988	141.750.000	Ganda dengan Sertifikat Milik Desa SHP No. 7
3	Kecamatan Srumbung	Ds. Srumbung, Kec. Srumbung	3200	1988	213.000.000	Ganda dengan Sertifikat Milik Desa SHP No. 28
4	Kecamatan Candimulyo	Ds. Candimulyo, Kec. Candimulyo	3960	1988	198.000.000	Ganda dengan Sertifikat Polsek SHP No. 02
Jumlah			14135		568.707.000	

Terdapat 1 (satu) tanah milik Pemerintah Kabupaten Magelang yang digunakan untuk Plaza Muntilan dengan Sertifikat Hak Pengelolaan (HPL) Nomor 1 sebagian tanahnya seluas 80 m² bersertifikat Hak Guna Bangunan (HGB) Nomor 00467 dengan nama pemegang hak PT. BRI Persero.

b) Peralatan dan Mesin

31 Desember 2021

31 Desember 2020

Rp913.640.024.098,00

Rp806.067.100.577,00

Peralatan dan Mesin per 31 Desember 2020 dan 2021 masing-masing senilai Rp806.067.100.577,00 dan Rp913.640.024.098,00 dan terdiri dari:

Tabel 5.134. Daftar Peralatan dan Mesin Tahun 2020 dan 2021

No	SKPD	31 Desember 2020 (Rp) (Audited)	Penambahan (Rp)	Pengurangan (Rp)	31 Desember 2021 (Rp) (Audited)
1	DISDIKBUD	218.349.590.365,00	20.787.689.611,00	494.799.671,00	238.642.480.305,00
2	DINKES	215.819.759.075,00	44.933.967.879,00	2.273.614.414,00	258.480.112.540,00
3	RSUD MUNTILAN	94.970.529.600,00	22.965.172.458,00	59.650.000,00	117.876.052.058,00
4	DPUPR	20.129.306.234,00	19.209.893.670,00	15.448.167.449,00	23.891.032.455,00
5	DPRKP	1.455.127.239,00	6.460.480,00	0,00	1.461.587.719,00
6	SATPOLPP	19.717.866.379,00	198.815.000,00	10.900.000,00	19.905.781.379,00
7	KESBANGPOL	597.902.713,00	0,00	0,00	597.902.713,00
8	DINSOS	9.398.092.692,00	239.504.000,00	0,00	9.637.596.692,00
9	BPBD	10.096.084.770,00	758.677.400,00	12.300.000,00	10.842.462.170,00
10	DISPERINAKER	6.758.054.876,00	7.100.000,00	0,00	6.765.154.876,00
11	DISTANPANGAN	10.428.726.776,00	755.546.600,00	0,00	11.184.273.376,00



Catatan atas Laporan Keuangan
Untuk tahun-tahun yang berakhir pada tanggal 31 Desember 2021 dan 2020

No	SKPD	31 Desember 2020 (Rp) (Audited)	Penambahan (Rp)	Pengurangan (Rp)	31 Desember 2021 (Rp) (Audited)
12	DLH	25.321.148.886,00	3.631.785.274,00	0,00	28.952.934.160,00
13	DISDUKCAPIL	6.740.121.971,00	175.128.000,00	0,00	6.915.249.971,00
14	DISPERMADES	2.024.020.644,00	224.600.000,00	0,00	2.248.620.644,00
15	DISHUB	27.653.558.325,00	1.948.557.980,00	1.132.047.980,00	28.470.068.325,00
16	DISKOMINFO	22.458.572.127,00	1.240.878.655,00	66.143.700,00	23.633.307.082,00
17	DISDAGKOP	11.004.787.313,00	205.688.516,00	0,00	11.210.475.829,00
18	DPMPSTP	2.170.221.294,00	0,00	0,00	2.170.221.294,00
19	DISPARPORA	6.252.297.988,00	983.231.740,00	394.749.360,00	6.840.780.368,00
20	DISPUSPA	3.753.423.839,00	815.549.547,00	15.477.000,00	4.553.496.386,00
21	DISPETERIKAN	4.686.825.763,00	69.206.000,00	0,00	4.756.031.763,00
22	SETDA	23.633.778.127,00	1.400.562.037,00	226.574.232,00	24.807.765.932,00
23	SET DPRD	9.028.722.169,00	842.126.000,00	19.055.000,00	9.851.793.169,00
24	KEC. SALAMAN	999.097.136,00	5.000.000,00	0,00	1.004.097.136,00
25	KEC. BOROBUDUR	731.581.308,00	138.600.000,00	0,00	870.181.308,00
26	KEC. NGLUWAR	693.153.611,00	0,00	0,00	693.153.611,00
27	KEC. SALAM	838.944.424,00	0,00	0,00	838.944.424,00
28	SRUMBUNG	715.832.955,00	0,00	0,00	715.832.955,00
29	KEC. DUKUN	814.493.982,00	11.900.000,00	0,00	826.393.982,00
30	KEC. SAWANGAN	712.940.469,00	31.680.000,00	0,00	744.620.469,00
31	KEC. MUNTILAN	1.178.185.648,00	14.225.000,00	0,00	1.192.410.648,00
32	KEC. MUNGKID	1.623.078.924,00	660.000,00	660.000,00	1.623.078.924,00
33	KEC. MERTOYUDAN	1.261.649.135,00	55.600.000,00	0,00	1.317.249.135,00
34	KEC. TEMPURAN	1.054.438.881,00	5.000.000,00	4.400.000,00	1.055.038.881,00
35	KEC. KAJORAN	870.496.203,00	0,00	0,00	870.496.203,00
36	KEC. KALIANGKRIK	925.090.036,00	0,00	0,00	925.090.036,00
37	KEC. BANDONGAN	1.007.322.370,00	0,00	0,00	1.007.322.370,00
38	KEC. CANDIMULYO	1.053.714.258,00	0,00	0,00	1.053.714.258,00
39	KEC. PAKIS	921.642.405,00	0,00	0,00	921.642.405,00
40	KEC. NGABLAK	815.297.500,00	499.400,00	4.994.000,00	815.297.500,00
41	KEC. GRABAG	1.071.206.967,00	0,00	0,00	1.071.206.967,00
42	KEC. TEGALREJO	926.520.452,00	0,00	0,00	926.520.452,00
43	KEC. SECANG	1.233.416.772,00	29.925.000,00	0,00	1.263.341.772,00
44	KEC. WINDUSARI	716.610.681,00	0,00	0,00	716.610.681,00
45	INSPEKTORAT	1.821.228.389,00	391.087.000,00	0,00	2.212.315.389,00
46	BAPPEDA	4.369.368.773,00	126.990.200,00	19.951.700,00	4.476.407.273,00
47	BPPKAD	23.698.378.931,00	7.417.119.152,00	2.047.156.172,00	29.068.341.911,00
48	BKPPD	3.564.891.202,00	170.643.000,00	0,00	3.735.534.202,00
	JUMLAH	806.067.100.577,00	129.803.564.199,00	22.230.640.678,00	913.640.024.098,00

Saldo KIB B (Peralatan dan Mesin) per 31 Desember 2020 sebesar Rp806.067.100.577,00 selama tahun 2021 terdapat mutasi penambahan sebesar Rp129.803.564.199,00 dan mutasi pengurangan sebesar Rp22.230.640.678,00 sehingga Saldo KIB B (Peralatan dan Mesin) per 31 Desember 2021 sebesar Rp913.640.024.098,00 apabila dibandingkan dengan saldo tahun 2020 sebesar Rp806.067.100.577,00 terdapat peningkatan sebesar 13,35%.

Rincian Mutasi KIB B (Peralatan dan Mesin) Tahun 2021 adalah sebagai berikut:



Catatan atas Laporan Keuangan
Untuk tahun-tahun yang berakhir pada tanggal 31 Desember 2021 dan 2020

Tabel 5.135. Mutasi Peralatan Mesin (KIB B)

NO	URAIAN	JUMLAH (Rp)
1. SALDO LKD 2020 KIB B (Peralatan Mesin)		806.067.100.577,00
MUTASI PENAMBAHAN:		
1	Realisasi Belanja Modal Tahun 2021	79.475.721.306,00
2	Realisasi Belanja Barjas	212.830.950,00
3	Reklas Masuk Belanja Gedung Bangunan	7.151.031.601,00
4	Reklas Masuk Belanja JJJ	9.400.000,00
5	Reklas Masuk Belanja Aset Tetap Lainnya	1.075.615.162,00
6	Dana BTT	1.306.526.067,00
7	Utang BM	438.500.000,00
8	Mutasi Antar OPD	18.535.366.278,00
9	Hibah	6.284.273.238,00
10	Koreksi Barang Belum Tercatat	33.178.450,00
11	Reklas Dari Aset Lainnya	526.065.750,00
12	Reklas Masuk Dari KDP	14.755.055.397,00
TOTAL PENAMBAHAN		129.803.564.199,00
MUTASI PENGURANGAN:		
1	Mutasi Antar OPD	18.535.366.278,00
2	Reklas Keluar Ke Gedung Bangunan	255.409.600,00
3	Reklas Keluar Ke ATL	30.551.600,00
4	Reklas Keluar Ke Ekstracontable	92.573.110,00
5	Barang Pakai Habis	3.254.791.185,00
6	Reklas Ke Aset Lainnya Software	19.951.700,00
7	Koreksi Kurang	41.997.205,00
TOTAL PENGURANGAN		22.230.640.678,00
SALDO LKD 2021 KIB B (Peralatan Mesin)		913.640.024.098,00

Pemanfaatan Barang Milik Daerah pada peralatan dan mesin di Kabupaten Magelang berupa Pinjam Pakai. Daftar pinjam pakai serta sewa atas barang milik daerah adalah sebagai berikut:

Tabel 5.136. Peralatan Mesin yang Dipinjam Pakai

No	Nama Barang	Jenis	No. Pol	Nama Pemohon	Jenis Pemanfaatan
1	Peralatan Mesin	Kendaraan Roda 4	AA 9506 SK	Kodim	Pinjam Pakai
2	Peralatan Mesin	Kendaraan Roda 4	AA 9536 HB	Kodim	Pinjam Pakai
3	Peralatan Mesin	Kendaraan Roda 4	AA 9506 GK	Kodim	Pinjam Pakai
4	Peralatan Mesin	Kendaraan Roda 4	AA 9509 SK	Polres	Pinjam Pakai
5	Peralatan Mesin	Kendaraan Roda 4	AA 9507 SK	Pengadilan Negeri	Pinjam Pakai
6	Peralatan Mesin	Kendaraan Roda 4	AA 9520 QK	Kejaksaan Negeri	Pinjam Pakai
7	Peralatan Mesin	Kendaraan Roda 4	AA 9503 FT	Samsat	Pinjam Pakai
8	Peralatan Mesin	Kendaraan Roda 4	AA 9508 VK	Samsat	Pinjam Pakai
9	Peralatan Mesin	Kendaraan Roda 4	AA 9579 SB	Kodim	Pinjam Pakai
10	Peralatan Mesin	Kendaraan Roda 4	AA 100 B	Armed	Pinjam Pakai
11	Peralatan Mesin	Kendaraan Roda 4	PC	BNNK	Pinjam Pakai
12	Peralatan Mesin	Kendaraan Roda 6	AA 9579 TB	Kodim	Pinjam Pakai
13	Peralatan Mesin	Kendaraan Roda 4	AA 1037 XB	Kodim 0705	Pinjam Pakai
14	Peralatan Mesin	Kendaraan Roda 4	AA 1035 XB	Polres Magelang	Pinjam Pakai
15	Peralatan Mesin	Kendaraan Roda 4	AA 1042 XB	Polres Magelang	Pinjam Pakai
16	Peralatan Mesin	Kendaraan Roda 4	AA 1038 XB	Kejaksaan Negeri	Pinjam Pakai
17	Peralatan Mesin	Kendaraan Roda 4	AA 1036 XB	Kejaksaan Negeri	Pinjam Pakai
18	Peralatan Mesin	Kendaraan Roda 4	AA 9580 SB	Polres	Pinjam Pakai
19	Peralatan Mesin	Kendaraan Roda 2	AA 9730 CB	Polres	Pinjam Pakai



Catatan atas Laporan Keuangan
Untuk tahun-tahun yang berakhir pada tanggal 31 Desember 2021 dan 2020

c) Gedung dan Bangunan

31 Desember 2021

31 Desember 2020

Rp1.766.836.199.780,00

Rp1.495.901.164.662,00

Gedung dan Bangunan per 31 Desember 2021 dan 2020 masing-masing senilai Rp1.766.836.199.780,00 dan Rp1.495.901.164.662,00 terdiri dari:

Tabel 5.137. Daftar Gedung dan Bangunan Tahun 2020 dan 2021

No	SKPD	31 Desember 2020 (Audited) (Rp)	Penambahan	Pengurangan	31 Desember 2021 (Audited) (Rp)
1	DISDIKBUD	676.230.502.898,00	20.878.253.953,00	6.048.000,00	697.102.708.851,00
2	DINKES	139.789.665.356,00	120.789.777.303,00	1.055.124.292,00	259.524.318.367,00
3	RSUD MUNTILAN	43.636.045.983,00	27.592.834.100,00	0,00	71.228.880.083,00
4	DPUPR	32.659.997.137,00	151.039.818.282,00	125.755.992.977,00	57.943.822.442,00
5	DPRKP	1.768.607.614,00	0,00	0,00	1.768.607.614,00
6	SATPOLPP	2.193.054.222,00	0,00	0,00	2.193.054.222,00
7	KESBANGPOL	896.180.000,00	0,00	0,00	896.180.000,00
8	DINSOS	7.548.448.855,00	0,00	0,00	7.548.448.855,00
9	BPBD	4.942.800.120,00	0,00	0,00	4.942.800.120,00
10	DISPERINAKER	13.238.929.464,00	103.046.000,00	0,00	13.341.975.464,00
11	DISTANPANGAN	19.613.200.282,00	1.389.972.156,00	775.626.283,00	20.227.546.155,00
12	DLH	21.233.929.310,00	11.194.531.224,00	2.772.840.605,00	29.655.619.929,00
13	DISDUKCAPIL	2.033.951.299,00	0,00	0,00	2.033.951.299,00
14	DISPERMADES	580.776.272,00	168.066.763,00	0,00	748.843.035,00
15	DISHUB	20.003.239.615,00	92.423.000,00	0,00	20.095.662.615,00
16	DISKOMINFO	1.045.838.932,00	0,00	0,00	1.045.838.932,00
17	DISDAGKOP	245.508.341.757,00	1.237.228.544,00	20.538.327,00	246.725.031.974,00
18	DPMPSTP	4.060.366.002,00	0,00	0,00	4.060.366.002,00
19	DISPARPORA	72.366.099.534,00	5.965.617.632,00	745.940.875,00	77.585.776.291,00
20	DISPUSPA	19.338.104.153,00	103.624.000,00	0,00	19.441.728.153,00
21	DISPETERIKAN	22.114.137.840,00	260.474.000,00	19.011.037,00	22.355.600.803,00
22	SETDA	13.705.952.306,00	2.504.041.494,00	286.514.348,00	15.923.479.452,00
23	SET DPRD	9.733.390.742,00	0,00	0,00	9.733.390.742,00
24	KEC. SALAMAN	3.923.944.391,00	0,00	0,00	3.923.944.391,00
25	KEC. BOROBUDUR	39.900.000,00	5.845.367.516,00	0,00	5.885.267.516,00
26	KEC. NGLUWAR	1.626.744.420,00	0,00	0,00	1.626.744.420,00
27	KEC. SALAM	3.366.325.643,00	0,00	0,00	3.366.325.643,00
28	SRUMBUNG	512.099.819,00	0,00	0,00	512.099.819,00
29	KEC. DUKUN	4.029.737.750,00	0,00	0,00	4.029.737.750,00
30	KEC. SAWANGAN	189.360.709,00	0,00	0,00	189.360.709,00
31	KEC. MUNTILAN	1.771.261.555,00	0,00	0,00	1.771.261.555,00
32	KEC. MUNGKID	7.364.396.743,00	272.566.000,00	0,00	7.636.962.743,00
33	KEC. MERTOYUDAN	6.487.368.358,00	0,00	0,00	6.487.368.358,00
34	KEC. TEMPURAN	4.790.973.182,00	4.400.000,00	4.400.000,00	4.790.973.182,00
35	KEC. KAJORAN	2.897.020.600,00	0,00	0,00	2.897.020.600,00
36	KEC. KALIANGKRIK	5.424.914.400,00	0,00	0,00	5.424.914.400,00
37	KEC. BANDONGAN	5.118.541.599,00	0,00	0,00	5.118.541.599,00
38	KEC. CANDIMULYO	4.793.103.895,00	0,00	0,00	4.793.103.895,00



Catatan atas Laporan Keuangan
Untuk tahun-tahun yang berakhir pada tanggal 31 Desember 2021 dan 2020

No	SKPD	31 Desember 2020 (Audited) (Rp)	Penambahan	Pengurangan	31 Desember 2021 (Audited) (Rp)
39	KEC. PAKIS	5.144.654.821,00	0,00	0,00	5.144.654.821,00
40	KEC. NGABLAK	4.844.068.889,00	0,00	0,00	4.844.068.889,00
41	KEC. GRABAG	4.524.749.534,00	13.875.000,00	0,00	4.538.624.534,00
42	KEC. TEGALREJO	2.071.617.300,00	0,00	0,00	2.071.617.300,00
43	KEC. SECANG	4.178.313.593,00	99.368.000,00	0,00	4.277.681.593,00
44	KEC. WINDUSARI	364.064.232,00	49.540.000,00	0,00	413.604.232,00
45	INSPEKTORAT	680.695.000,00	0,00	0,00	680.695.000,00
46	BAPPEDA	1.893.698.040,00	0,00	0,00	1.893.698.040,00
47	BPPKAD	45.622.050.496,00	53.212.143.142,00	439.896.247,00	98.394.297.391,00
48	BKPPD	0,00	0,00	0,00	0,00
	JUMLAH	1.495.901.164.662,00	402.816.968.109,00	131.881.932.991,00	1.766.836.199.780,00

Saldo KIBC (Gedung dan bangunan) per 31 Desember 2020 sebesar Rp1.495.901.164.662,00 selama tahun 2021 terdapat mutasi penambahan sebesar Rp402.816.968.109,00 dan mutasi pengurangan sebesar Rp131.881.932.991,00 sehingga Saldo KIB C (Gedung dan bangunan) per 31 Desember 2021 sebesar Rp1.766.836.199.780,00 Saldo KIB C (Gedung dan bangunan) per 31 Desember 2021 sebesar Rp1.766.836.119.780,00 apabila dibandingkan dengan saldo tahun 2020 sebesar Rp1.495.901.164.662,00 terdapat peningkatan sebesar 18,11%.

Rincian Mutasi KIB C (Gedung Bangunan) Tahun 2021 adalah sebagai berikut:

Tabel 5.138. Mutasi Gedung dan Bangunan Tahun 2020 dan 2021

NO	URAIAN	JUMLAH (RP)
1. SALDO LKD 2020 KIB C (Gedung dan Bangunan)		1.495.901.164.662,00
MUTASI PENAMBAHAN:		
1	Realisasi Belanja Modal Tahun 2021	118.861.327.368,00
2	Realisasi Dari Barang Jasa	872.936.544,00
3	Reklas Masuk Dari Peralatan Mesin	255.409.600,00
4	Reklas Masuk Dari JIJ	170.942.000,00
5	Reklas Masuk Dari ATL	34.783.000,00
6	Reklas Masuk Dari KDP	106.611.254.013,00
7	Barang Inventaris (Split Bangunan Dan Rehab dari SKPD Lain)	3.342.775.656,00
8	Dana BTT	274.099.633,00
9	Mutasi Antar OPD	120.565.108.287,00
10	Hibah	51.828.332.008,00
TOTAL PENAMBAHAN		402.816.968.109,00
MUTASI PENGURANGAN:		
1	Mutasi Antar Opd	120.565.108.287,00
2	Reklas Keluar Ke Peralatan Mesin	7.151.031.601,00
3	Reklas Keluar Ke Peralatan JIJ	760.977.614,00
4	Reklas Keluar Ke Peralatan ATL	19.602.000,00
5	Reklas Keluar Ke Peralatan KDP	214.857.500,00
6	Reklas Keluar (Ekstra)	175.746.932,00
7	Reklas Keluar (Barjas)	141.006.537,00
8	Koreksi Kurang Ke Bangunan Skpd	2.666.040.656,00
9	Reklas Ke Aset Lainnya	187.561.864,00



Catatan atas Laporan Keuangan
Untuk tahun-tahun yang berakhir pada tanggal 31 Desember 2021 dan 2020

NO	URAIAN	JUMLAH (RP)
	TOTAL PENGURANGAN	131.881.932.991,00
	SALDO LKD 2021 KIB C (Gedung dan Bangunan)	1.766.836.199.780,00

Pemanfaatan Barang Milik Daerah pada Gedung dan Bangunan di Kabupaten Magelang berupa Pinjam Pakai serta sewa.

Daftar pinjam pakai serta sewa atas barang milik daerah adalah sebagai berikut:

Tabel 5.139. Gedung dan Bangunan yang di Pinjam Pakai Serta Sewa

No	Nama Barang	Alamat	Luas Keseluruhan	Nama Pemohon	Jenis Pemanfaatan
1	Bangunan	Kel Secang Kec.	21	Provinsi Jawa tengah	Pinjam Pakai
2	Bangunan	Kec. Muntilan	1922	Falal Aji Santoso	Sewa
3	Bangunan	Kec. Muntilan	1922	Sri Sumarni	Sewa
4	Bangunan	Kec. Muntilan	1922	Eko Apriyanto	Sewa
5	Bangunan	Kec. Muntilan	604	Eko Setyawan Nugroho	Sewa
6	Bangunan	Kec. Muntilan	1922	Subur	Sewa
7	Bangunan	Kec. Muntilan	1922	Pamo	Sewa
8	Bangunan	Kec. Muntilan	1922	Tumingsih	Sewa
9	Bangunan	Kec. Muntilan	1922	Puji Andoko	Sewa
10	Bangunan	Kec. Muntilan	1922	Sumarni	Sewa
11	Bangunan	Kec. Muntilan	604	Dahmil	Sewa
12	Bangunan	Kec. Muntilan	1114	Rokhimah	Sewa
13	Bangunan	Kec. Muntilan	1922	Kamsin	Sewa
14	Bangunan	Ds.Wanurejo	245	Naswardi	Sewa
15	Bangunan		210	PT. BPR BKK Muntilan (PERSERODA)	Sewa
16	Bangunan	Kel.Muntilan	201	PWRI	Sewa
17	Bangunan	Ds.Kaliurang	68	PemDes Kaliurang	Sewa
18	Bangunan	Kec. Muntilan	604	Edi Widiyanto	Sewa
19	Bangunan	Kec. Muntilan	1114	Nuraeni	Sewa
20	Bangunan	Komplek BPPKAD	1728	PT. BPD JAWA TENGAH CABANG KOORDINATOR MAGELANG	Sewa
21	Bangunan	Kota Magelang	410	dr. Doddy Budi Laksana Sutanto	Sewa
22	Bangunan	Kec. Muntilan	1114	Sujijyah	Sewa
23	Bangunan	Kec. Muntilan	1922	Sukamto	Sewa

d) Jalan Jaringan Irigasi

31 Desember 2021

31 Desember 2020

Rp1.598.870.007.823,00

Rp1.544.043.850.715,00

Jalan, Irigasi dan Jaringan per 31 Desember 2021 dan 2020 masing-masing senilai Rp1.598.870.007.823,00 dan Rp1.544.043.850.715,00 terdiri dari:

Tabel 5.140. Daftar Jalan, Irigasi dan Jaringan Tahun 2020 dan 2021

No	SKPD	31 Desember 2020 (Audited) (Rp)	Penambahan (Rp)	Pengurangan (Rp)	31 Desember 2021 (Audited) (Rp)
1	DISDIKBUD	1.921.510.003,00	0,00	0,00	1.921.510.003,00
2	DINKES	4.755.252.149,00	9.846.000.246,00	9.400.000	14.591.852.395,00
3	RSU MUNTILAN	1.846.236.116,00	3.491.195.450,00	0,00	5.337.431.566,00
4	DPUPR	1.457.602.289.547,00	46.098.318.957,00	10.048.373.533,00	1.493.652.234.971,00
5	DPRKP	5.383.881.915,00	0,00	0,00	5.383.881.915,00
6	SATPOLPP	0,00	0,00	0,00	0,00
7	KESBANGPOL	0,00	0,00	0,00	0,00
8	DINSOSPPA	34.218.963,00	0,00	0,00	34.218.963,00
9	BPBD	0,00	0,00	0,00	0,00
10	DISPERINAKER	0,00	0,00	0,00	0,00
11	DISTANPANGAN	8.603.820.495,00	0,00	1.238.064.947,00	7.365.755.548,00
12	DLH	4.641.454.592,00	1.432.453.760,00	0,00	6.073.908.352,00



Catatan atas Laporan Keuangan
Untuk tahun-tahun yang berakhir pada tanggal 31 Desember 2021 dan 2020

No	SKPD	31 Desember 2020 (Audited) (Rp)	Penambahan (Rp)	Pengurangan (Rp)	31 Desember 2021 (Audited) (Rp)
13	DISDUKCAPIL	14.301.900,00	0,00	0,00	14.301.900,00
14	DISPERMADES	0,00	0,00	0,00	0,00
15	DISHUB	654.097.015,00	0,00	0,00	654.097.015,00
16	DISKOMINFO	205.663.950,00	0,00	0,00	205.663.950,00
17	DISDAGKOPUKM	13.312.458.904,00	44.705.626,00	0,00	13.357.164.530,00
18	DPMPTSP	63.840.600,00	0,00	0,00	63.840.600,00
19	DISPARPORA	9.259.055.305,00	0,00	0,00	9.259.055.305,00
20	DISPUSPA	81.726.003,00	0,00	0,00	81.726.003,00
21	DISPETERIKAN	1.135.500.397,00	0,00	0,00	1.135.500.397,00
22	SETDA	2.686.774.307,00	184.310.000,00	0,00	2.871.084.307,00
23	SETDPRD	359.958.850,00	0,00	0,00	359.958.850,00
24	KEC. BOROBUDUR	0,00	62.137.859,00	0,00	62.137.859,00
25	KEC. SALAMAN	0,00	0,00	0,00	0,00
26	KEC. NGLUWAR	0,00	0,00	0,00	0,00
27	KEC. SALAM	2.400.000,00	0,00	0,00	2.400.000,00
28	KEC. SRUMBUNG	0,00	0,00	0,00	0,00
29	KEC. DUKUN	0,00	0,00	0,00	0,00
30	KEC. SAWANGAN	0,00	0,00	0,00	0,00
31	KEC. MUNTILAN	4.248.761.094,00	1.019.455.000,00	0,00	5.268.216.094,00
32	KEC. MUNGKID	9.368.293.359,00	1.843.149.690,00	170.942.000	11.040.501.049,00
33	KEC. MERTOYUDAN	7.878.415.090,00	1.146.029.000,00	0,00	9.024.444.090,00
34	KEC. TEMPURAN	0,00	0,00	0,00	0,00
35	KEC. KAJORAN	0,00	0,00	0,00	0,00
36	KEC. KALIANGKRIK	12.186.625,00	0,00	0,00	12.186.625,00
37	KEC. BANDONGAN	24.830.435,00	0,00	0,00	24.830.435,00
38	KEC. CANDIMULYO	70.322.354,00	0,00	0,00	70.322.354,00
39	KEC. PAKIS	28.491.064,00	0,00	0,00	28.491.064,00
40	KEC. NGABLAK	381.080.657,00	0,00	0,00	381.080.657,00
41	KEC. GRABAG	75.770.685,00	0,00	0,00	75.770.685,00
42	KEC. TEGALREJO	103.690.000,00	0,00	0,00	103.690.000,00
43	KEC. SECANG	5.291.854.651,00	1.125.182.000,00	0,00	6.417.036.651,00
44	KEC. WINDUSARI	0,00	0,00	0,00	0,00
45	INSPEKTORAT	10.000.000,00	0,00	0,00	10.000.000,00
46	BAPPEDA	0,00	0,00	0,00	0,00
47	BPPKAD	3.985.713.690,00	0,00	0,00	3.985.713.690,00
48	BKPPD	0,00	0,00	0,00	0,00
	Jumlah	1.544.043.850.715,00	66.292.937.588,00	11.466.780.480,00	1.598.870.007.823,00

Kenaikan nilai pada Jalan Irigasi dan Jaringan sebesar Rp54.826.157.108,00 selama tahun 2021 karena ada penambahan dan pengurangan sebagai berikut:

Tabel 5.141. Rincian Mutasi Aset Tetap Jalan Irigasi Jaringan

NO	URAIAN	JUMLAH (Rp)
1. SALDO LKD 2020 KIB D (JIJ)		1.544.043.850.715,00
MUTASI PENAMBAHAN:		
1	Realisasi Belanja Modal Tahun 2021	43.812.356.370,00
2	Realisasi Belanja Non Modal Tahun 2021	37.352.797,00
3	Mutasi Antar OPD	11.031.527.080,00
4	Hibah	1.097.879.266,00
5	Reklas Masuk dari KDP	9.552.844.461,00
6	Reklas Masuk dari Gedung	760.977.614,00



Catatan atas Laporan Keuangan
Untuk tahun-tahun yang berakhir pada tanggal 31 Desember 2021 dan 2020

NO	URAIAN	JUMLAH (Rp)
	Bangunan	
TOTAL PENAMBAHAN		66.292.937.588,00
MUTASI PENGURANGAN:		
1	Mutasi Antar OPD	11.031.527.080,00
2	Hibah	0,00
3	Reklas Keluar ke Gedung Bangunan	170.942.000
4	Reklas Keluar ke KDP	191.354.000
5	Reklas Keluar ke Peralatan Mesin	9.400.000
6	Belanja Barang Jasa	63.557.400
TOTAL PENGURANGAN		11.466.780.480,00
SALDO LKD 2021 KIB D (JIJ)		1.598.870.007.823,00

PENAMBAHAN

- (1) Berasal dari belanja APBD sebesar Rp43.812.356.370,00
 - (a) Dinas Kesehatan senilai Rp24.381.000,00
 - (b) RSUD Muntillan senilai Rp3.491.195.450,00
 - (c) DPU&PR senilai Rp34.994.563.230,00
 - (d) SETDA senilai Rp168.401.000,00
 - (e) Kecamatan Muntillan senilai Rp1.019.455.000,00
 - (f) Kecamatan Mungkid senilai Rp1.843.149.690,00
 - (g) Kecamatan Mertoyudan senilai Rp1.146.029.000,00
 - (h) Kecamatan Secang senilai Rp1.125.182.000,00
- (2) Berasal dari Belanja Modal sebesar Rp37.352.797,00 pada DISDAGKOP UMKM
- (3) Hibah kementerian PUPR senilai Rp1.097.879.266,00
- (4) Reklas masuk dari KDP yang jadi aset tetap senilai Rp9.536.935.461,00 pada DPU & PR dan Rp15.909.000,00 pada Setda.
- (5) Reklas masuk dari Gedung Bangunan Rp760.977.614,00 dengan rincian:
 - (a) Dinas Kesehatan senilai Rp284.683.785,00
 - (b) DPU&PR senilai Rp468.941.000,00
 - (c) DISDAGKOP UMKM senilai Rp7.352.829,00

PENGURANGAN

- (1) Reklas Keluar ke Gedung Bangunan senilai Rp170.942.000,00 pada Kecamatan Mungkid.
- (2) Reklas Keluar ke Gedung Bangunan senilai Rp191.354.000 pada DPU&PR.
- (3) Reklas Keluar ke Peralatan Mesin senilai Rp9.400.000 pada Dinas Kesehatan.
- (4) Reklas Keluar ke Barang Jasa senilai Rp63.557.400 pada DPU&PR.

e) Aset Tetap Lainnya

31 Desember 2021

Rp142.944.513.213,00

31 Desember 2020

Rp136.719.506.916,00

Aset Tetap Lainnya per 31 Desember 2020 dan 2021 masing-masing senilai Rp136.719.506.916,00 dan Rp142.944.513.213,00 terdiri dari:

Tabel 5.142. Daftar Aset Tetap Lainnya Tahun 2020 dan 2021

No	SKPD	31 Desember 2020 (Audited) (Rp)	Penambahan (Rp)	Pengurangan (Rp)	31 Desember 2020 (Audited) (Rp)
1	DISDIKBUD	130.245.120.313,00	7.217.387.661,00	1.074.269.012,00	136.388.238.962,00
2	DINKES	256.107.688,00	2.152.753,00	0,00	258.260.441,00
3	RSU MUNTILLAN	0,00	0,00	0,00	0,00



Catatan atas Laporan Keuangan
Untuk tahun-tahun yang berakhir pada tanggal 31 Desember 2021 dan 2020

No	SKPD	31 Desember 2020 (Audited) (Rp)	Penambahan (Rp)	Pengurangan (Rp)	31 Desember 2020 (Audited) (Rp)
4	DPUPR	293.616.135,00	16.819.000,00	224.948.132,00	85.487.003,00
5	DPRKP	0,00	0,00	0,00	0,00
6	SATPOLPP	0,00	0,00	0,00	0,00
7	KESBANGPOL	0,00	0,00	0,00	0,00
8	DINSOSPPA	55.318.051,00	0,00	0,00	55.318.051,00
9	BPBD	1.400.000,00	0,00	0,00	1.400.000,00
10	DISPERINAKER	0,00	0,00	0,00	0,00
11	DISTANPANGAN	1.188.770.710,00	0,00	0,00	1.188.770.710,00
12	DLH	1.281.679.000,00	224.948.132,00	0,00	1.506.627.132,00
13	DISDUKCAPIL	0,00	0,00	0,00	0,00
14	DISPERMADES	0,00	0,00	0,00	0,00
15	DISHUB	103.890.000,00	0,00	0,00	103.890.000,00
16	DISKOMINFO	0,00	0,00	0,00	0,00
17	DISDAGKOPUKM	23.650.000,00	0,00	0,00	23.650.000,00
18	DPMPTSP	0,00	0,00	0,00	0,00
19	DISPARPORA	1.305.217.350,00	18.073.000,00	15.290.000,00	1.308.000.350,00
20	DISPUSPA	1.448.386.711,00	40.132.895,00	0,00	1.488.519.606,00
21	DISPETERIKAN	0,00	0,00	0,00	0,00
22	SETDA	148.451.000,00	168.557.000,00	148.557.000,00	168.451.000,00
23	SETDPRD	110.975.570,00	0,00	0,00	110.975.570,00
24	KEC. BOROBUDUR	100.000,00	0,00	0,00	100.000,00
25	KEC. SALAMAN	0,00	0,00	0,00	0,00
26	KEC. NGLUWAR	0,00	0,00	0,00	0,00
27	KEC. SALAM	110.000,00	0,00	0,00	110.000,00
28	KEC. SRUMBUNG	0,00	0,00	0,00	0,00
29	KEC. DUKUN	2.134.000,00	0,00	0,00	2.134.000,00
30	KEC. SAWANGAN	0,00	0,00	0,00	0,00
31	KEC. MUNTILAN	115.000,00	0,00	0,00	115.000,00
32	KEC. MUNGKID	0,00	0,00	0,00	0,00
33	KEC. MERTOYUDAN	110.000,00	0,00	0,00	110.000,00
34	KEC. TEMPURAN	12.228.688,00	0,00	0,00	12.228.688,00
35	KEC. KAJORAN	25.000,00	0,00	0,00	25.000,00
36	KEC. KALIANGKRIK	650.000,00	0,00	0,00	650.000,00
37	KEC. BANDONGAN	0,00	0,00	0,00	0,00
38	KEC. CANDIMULYO	0,00	0,00	0,00	0,00
39	KEC. PAKIS	35.000,00	0,00	0,00	35.000,00
40	KEC. NGABLAK	0,00	0,00	0,00	0,00
41	KEC. GRABAG	18.850.700,00	0,00	0,00	18.850.700,00
42	KEC. TEGALREJO	0,00	0,00	0,00	0,00
43	KEC. SECANG	750.000,00	0,00	0,00	750.000,00
44	KEC. WINDUSARI	110.000,00	0,00	0,00	110.000,00
45	INSPEKTORAT	1.461.000,00	0,00	0,00	1.461.000,00
46	BAPPEDA	220.245.000,00	0,00	0,00	220.245.000,00
47	BPPKAD	0,00	0,00	0,00	0,00
48	BKPPD	0,00	0,00	0,00	0,00
	TOTAL	136.719.506.916,00	7.688.070.441,00	1.463.064.144,00	142.944.513.213,00



Catatan atas Laporan Keuangan
Untuk tahun-tahun yang berakhir pada tanggal 31 Desember 2021 dan 2020

Tabel 5.143. Rincian Mutasi Aset Tetap Lainnya

NO	URAIAN	JUMLAH (Rp)
1. SALDO LKD 2020 KIB E (ASET TETAP LAINNYA)		136.719.506.916,00
MUTASI PENAMBAHAN:		
1	Realisasi Belanja Modal Tahun 2021	7.286.258.061,00
2	Realisasi Belanja Non Modal Tahun 2021	0,00
3	Mutasi Antar OPD	224.948.132,00
4	Hibah	126.710.648,00
5	Reklas Masuk dari Peralatan Mesin	30.551.600,00
6	Reklas Masuk dari Gedung Bangunan	19.602.000,00
TOTAL PENAMBAHAN		7.688.070.441,00
MUTASI PENGURANGAN		
1	Mutasi Antar OPD	224.948.132,00
2	Hibah	0,00
3	Reklas Keluar ke Peralatan Mesin	1.075.615.162,00
4	Reklas Keluar ke Gedung Bangunan	34.783.000,00
5	Belanja Barjas, Persediaan & Pakai Habis	127.717.850,00
TOTAL PENGURANGAN		1.463.064.144,00
SALDO LKD 2021 KIB E (ASET TETAP LAINNYA)		142.944.513.213,00

Kenaikan nilai pada Aset tetap lainnya sebesar Rp6.225.006.297,00 selama tahun 2021 karena :

PENAMBAHAN

- (1) Berasal dari Belanja Modal sebesar Rp7.286.258.061,00 pada:
 - (a) DISDIKBUD senilai Rp7.090.436.061,00
 - (b) DISPARPORA senilai Rp15.290.000,00
 - (c) DISPUSPA senilai Rp11.975.000,00
 - (d) Sekretariat Daerah senilai Rp168.557.000,00
- (2) Berasal dari belanja Belanja Modal sebesar Rp 126.710.648 pada:
 - (a) DISDIKBUD senilai Rp96.400.000,00
 - (b) DINKES senilai Rp2.152.753,00
 - (c) DISPUSPA senilai Rp28.157.895,00
- (3) Berasal dari Reklas Peralatan Mesin sebesar Rp30.551.600,00 pada DISDIKBUD
- (4) Berasal dari Reklas Gedung Bangunan sebesar Rp19.602.000 pada
 - (a) DISDIKBUD senilai Rp16.819.000,00
 - (b) DISPARPORA senilai Rp2.783.000,00

PENGURANGAN

- (1) Reklas Ke Peralatan Mesin sebesar Rp1.075.615.162,00 pada
 - (a) DISDIKBUD senilai Rp911.768.162,00
 - (b) DISPARPORA senilai Rp15.290.000,00
 - (c) Sekretariat Daerah senilai Rp148.557.000,00
- (2) Reklas Ke Gedung Bangunan sebesar Rp34.783.000,00 pada DISDIKBUD
- (3) Reklas Ke Belanja Barjas, Persediaan & Pakai Habis sebesar Rp127.717.850,00 pada DISDIKBUD

f) Konstruksi Dalam Pengerjaan

31 Desember 2021

Rp6.820.345.889,00

31 Desember 2020

Rp139.582.295.866,00



Catatan atas Laporan Keuangan
Untuk tahun-tahun yang berakhir pada tanggal 31 Desember 2021 dan 2020

Tabel 5.144. Daftar Konstruksi Dalam Pengerjaan

No	SKPD	31 Desember 2020 (Audited) (Rp)	Penambahan (Rp)	Pengurangan (Rp)	31 Desember 2021 (Audited) (Rp)
1	DISDIKBUD	119.680.000,00	0,00	119.680.000,00	0,00
2	DINKES	255.843.400,00	0,00	92.823.000,00	163.020.400,00
3	RSU MUNTILAN	0,00	0,00	0,00	0,00
4	DPUPR	136.156.337.460,00	406.211.500,00	132.481.871.451,00	4.080.677.509,00
5	DPRKP	239.449.780,00	0,00	0,00	239.449.780,00
6	SATPOLPP	0,00	0,00	0,00	0,00
7	KESBANGPOL	0,00	0,00	0,00	0,00
8	DINSOSPPA	0,00	0,00	0,00	0,00
9	BPBD	103.355.520,00	0,00	0,00	103.355.520,00
10	DISPERINAKEK	44.346.000,00	0,00	17.036.000,00	27.310.000,00
11	DISTANPANGAN	0,00	0,00	0,00	0,00
12	DLH	106.043.186,00	0,00	106.043.186,00	0,00
13	DISDUKCAPIL	0,00	0,00	0,00	0,00
14	DISPERMADES	0,00	0,00	0,00	0,00
15	DISHUB	99.672.000,00	0,00	0,00	99.672.000,00
16	DISKOMINFO	0,00	0,00	0,00	0,00
17	DISDAGKOPUKM	982.830.500,00	0,00	205.482.000,00	777.348.500,00
18	DPMPTSP	0,00	0,00	0,00	0,00
19	DISPARPORA	386.134.840,00	0,00	0,00	386.134.840,00
20	DISPUSPA	0,00	0,00	0,00	0,00
21	DISPETERIKAN	0,00	0,00	0,00	0,00
22	SETDA	22.909.000,00	0,00	22.909.000,00	0,00
23	SETDPRD	0,00	0,00	0,00	0,00
24	KEC. BOBOBUDUR	0,00	0,00	0,00	0,00
25	KEC. SALAMAN	0,00	0,00	0,00	0,00
26	KEC. NGLUWAR	0,00	0,00	0,00	0,00
27	KEC. SALAM	0,00	0,00	0,00	0,00
28	KEC. SRUMBUNG	0,00	0,00	0,00	0,00
29	KEC. DUKUN	0,00	0,00	0,00	0,00
30	KEC. SAWANGAN	0,00	0,00	0,00	0,00
31	KEC. MUNTILAN	0,00	0,00	0,00	0,00
32	KEC. MUNGKID	0,00	0,00	0,00	0,00
33	KEC. MERTOYUDAN	0,00	0,00	0,00	0,00
34	KEC. TEMPURAN	0,00	0,00	0,00	0,00
35	KEC. KAJORAN	0,00	0,00	0,00	0,00
36	KEC. KALIANGKRIK	0,00	0,00	0,00	0,00
37	KEC. BANDONGAN	0,00	0,00	0,00	0,00
38	KEC. CANDIMULYO	0,00	0,00	0,00	0,00
39	KEC. PAKIS	0,00	0,00	0,00	0,00
40	KEC. NGABLAK	0,00	0,00	0,00	0,00
41	KEC. GRABAG	0,00	0,00	0,00	0,00
42	KEC. TEGALREJO	0,00	0,00	0,00	0,00
43	KEC. SECANG	0,00	0,00	0,00	0,00
44	KEC. WINDUSARI	0,00	0,00	0,00	0,00
45	BAPPEDA	0,00	0,00	0,00	0,00
46	BPPKAD	1.065.694.180,00	943.377.340,00	1.065.694.180,00	943.377.340,00
47	BKPPD	0,00	0,00	0,00	0,00
	TOTAL	139.582.295.866,00	1.349.588.840,00	134.111.538.817,00	6.820.345.889,00

Aset Konstruksi Dalam Pengerjaan senilai Rp139.582.295.866,00 dan Rp6.820.345.889,00 merupakan nilai Konstruksi Dalam Pengerjaan tahun 2020 dan 2021.

Ada penurunan nilai sebesar Rp132.761.949.977,00 yang berasal dari akumulasi penambahan dan pengurangan pada Konstruksi Dalam Pengerjaan diantaranya adalah:

Tabel 5.145. Rincian Mutasi Aset Tetap Konstruksi Dalam Pengerjaan

NO	URAIAN	JUMLAH (Rp)
	1. SALDO LKD 2020 KIB F (KDP)	139.582.295.866,00
	MUTASI PENAMBAHAN:	
1	Realisasi Belanja Modal Tahun 2021	406.211.500,00



Catatan atas Laporan Keuangan
Untuk tahun-tahun yang berakhir pada tanggal 31 Desember 2021 dan 2020

NO	URAIAN	JUMLAH (Rp)
2	Realisasi Belanja Non Modal Tahun 2021	39.662.160,00
3	Reklas masuk	903.715.180,00
TOTAL PENAMBAHAN		1.349.588.840,00
MUTASI PENAMBAHAN:		
1	Reklas Ke aset Lainnya	1.988.255.766,00
2	Koreksi/dikapitalisasi ke aset tetap	132.123.283.051,00
TOTAL PENGURANGAN		134.111.538.817,00
SALDO LKD 2021 KIB F (KDP)		6.820.345.889,00

- (1) Penambahan atas Belanja Modal senilai Rp406.211.500,00 pada SKPD DPU&PR
- (2) Penambahan atas biaya sertifikasi tanah senilai Rp39.662.160,00 pada BPPKAD
- (3) Penambahan dari reklas masuk atas nilai sertifikat tanah senilai Rp903.715.180,00
- (4) Pengurangan karena reklas ke aset tetap senilai Rp134.111.538.817,00 pada SKPD DISDIKBUD, DPU & PR, DISPERINAKER, DLH, Dinas Kesehatan, DISDAGKOP& UKM, SETDA.

g) Akumulasi Penyusutan

31 Desember 2021	31 Desember 2020
(Rp2.264.751.554.037,61)	(Rp2.034.641.613.540,50)

Tabel 5.146. Akumulasi Penyusutan

No	Objek Barang	31 Desember 2020 (Audited) (Rp)	Penambahan	Pengurangan	31 Desember 2021 (Audited) (Rp)
1	Peralatan Dan Mesin	576.541.992.767,86	106.301.855.658,90	1.835.345.061,69	681.008.503.365,07
2	Gedung Dan Bangunan	366.037.114.935,69	46.118.195.920,31	1.772.764.841,83	410.382.546.014,17
3	Jalan, Jaringan Dan Irigasi	1.092.062.505.836,95	82.531.296.095,32	1.233.297.273,90	1.173.360.504.658,37
	Total	2.034.641.613.540,50	234.951.347.674,53	4.841.407.177,42	2.264.751.554.037,61

Akumulasi penyusutan di Kabupaten Magelang per 31 Desember 2021 dan 2020 masing-masing sebesar (Rp2.264.751.554.037,61) dan (Rp2.034.641.613.540,50).

Pada tahun 2021, kenaikan nilai akumulasi penyusutan sebesar Rp230.109.940.497,11 berasal dari penambahan beban tahun berjalan serta koreksi atas akumulasi dari barang hibah dan reklasifikasi Barang Milik Daerah.

4) DANA CADANGAN

31 Desember 2021	31 Desember 2020
Rp10.000.000.000,00	Rp0,00

Dana Cadangan adalah dana yang disisihkan guna mendanai kegiatan yang memerlukan dana yang relatif besar yang tidak dapat dipenuhi dalam 1 (satu) tahun anggaran. Dana Cadangan merupakan dana yang dicadangkan untuk tujuan tertentu. Tahun 2021 saldo dana cadangan Rp10.000.000.000,00 dengan perincian sebagai berikut :



Catatan atas Laporan Keuangan
Untuk tahun-tahun yang berakhir pada tanggal 31 Desember 2021 dan 2020

Saldo akhir tahun 2020	Rp	0,00
Pengeluaran pembiayaan (Reff LRA) tahun 2021	<u>Rp</u>	<u>10.000.000.000,00</u>
Saldo akhir tahun 2021	Rp	10.000.000.000,00

Dana cadangan tersebut diperuntukan untuk Pemilihan Kepala Daerah dan Wakil Kepala Daerah Kabupaten Magelang Tahun 2024 berdasarkan pada Peraturan Daerah Kabupaten Magelang Nomor 3 Tahun 2021 Tentang Pembentukan Dana Cadangan Pemilihan Bupati dan Wakil Bupati Kabupaten Magelang Tahun 2024. Dana Cadangan yang dibentuk sebesar Rp65.000.000.000,00- dengan rencana pembentukan sebagai berikut :

1. Tahap 1 Tahun Anggaran 2021 sebesar Rp10.000.000.000,00
2. Tahap 2 Tahun Anggaran 2022 sebesar Rp25.000.000.000,00
3. Tahap 3 Tahun Anggaran 2023 sebesar Rp30.000.000.000,00

5) ASET LAINNYA

31 Desember 2021	31 Desember 2020
<u>Rp40.815.743.092,76</u>	<u>Rp34.815.462.131,41</u>

Tabel 5.147. Daftar Aset Lainnya

No	Jenis	Saldo 31 Desember 2021 (Audited) (Rp)	Saldo 31 Desember 2020 (Audited) (Rp)
1	Kemitraan dengan Pihak Ketiga	1.964.640.000,00	1.964.640.000,00
2	Aset Tak Berwujud	15.901.909.922,00	15.844.033.482,00
3	Aset Lain-lain	36.621.902.013,51	29.441.364.065,66
4	Akumulasi Amortisasi	(13.672.708.842,75)	(12.434.575.416,25)
ASET LAINYA		40.815.743.092,76	34.815.462.131,41

a) Kemitraan dengan Pihak Ketiga

31 Desember 2021	31 Desember 2020
<u>Rp1.964.640.000,00</u>	<u>Rp1.964.640.000,00</u>

Kemitraan adalah perjanjian antara dua pihak atau lebih yang mempunyai komitmen untuk melaksanakan kegiatan yang dikendalikan bersama dengan menggunakan aset dan/atau hak usaha yang dimiliki.

Bangun Guna Serah adalah suatu bentuk kerjasama berupa pemanfaatan aset pemerintah oleh pihak ketiga/investor dengan cara pihak ketiga/investor tersebut mendirikan bangunan dan/atau sarana lain berikut fasilitasnya serta mendayagunakannya dalam jangka waktu tertentu, untuk kemudian menyerahkan kembali bangunan dan atau sarana lain berikut fasilitasnya kepada pemerintah setelah berakhirnya jangka waktu yang disepakati (masa konsesi).

Metode kemitraan pemerintah daerah dengan pihak ketiga berdasarkan perjanjian atau *Build Operating Transfer (BOT)*. Kemitraan dengan pihak ketiga dicatat berdasarkan nilai aset milik Pemerintah Kabupaten Magelang yang diserahkan atau dikerjasamakan kepada pihak ketiga dengan penjelasan sebagai berikut:

Tabel 5.148. Kemitraan dengan Pihak Ketiga (BOT)

Jenis	Luas	Dokumen	Nilai 31 Desember 2021 (Rp)	Metode Kemitraan
SPBU Terpadu dan Sarana pendukungnya (Eks Kawedanan Salam)	7.550 m ²	Akta Notaris Retno Rochmani. SH No. 04 tgl. 11 Februari 2002	1.017.600.000,00	Perjanjian Kerja Sama dengan PT. Bumi Gatra Sejati



Catatan atas Laporan Keuangan
Untuk tahun-tahun yang berakhir pada tanggal 31 Desember 2021 dan 2020

Jenis	Luas	Dokumen	Nilai 31 Desember 2021 (Rp)	Metode Kemitraan
Metro Square. Mertoyudan	2.120 m ²	Perjanjian Kerjasama No.21 tgl. 28 Nov 2005 No 28 tgl 30 Juni 2006	271.360.000,00	Perjanjian Kerja Sama (BOT) dengan PT Graha Persada
Metro Square. Sumberrejo	6.560 m ²	Perjanjian Kerjasama No.21 tgl. 28 Nov 2005 No 28 tgl 30 Juni 2006	675.680.000,00	Perjanjian Kerja Sama (BOT) dengan PT Graha Persada
Jumlah			1.964.640.000,00	

Penjelasan lebih rinci terkait kemitraan dengan pihak ketiga dapat dilihat pada **Lampiran 5.31**.

b) Aset Tak Berwujud

31 Desember 2021	31 Desember 2020
Rp15.901.909.922,00	Rp15.844.033.482,00

Saldo Aset Tak Berwujud per 31 Desember 2021 dan 31 Desember 2020 terjadi kenaikan 0,36% senilai Rp57.876.440,00. Penambahan tersebut merupakan akumulasi dari penambahan belanja TA 2021 serta pengurangan karena bertambahnya nilai amortisasi dan reklas ATB yang rusak berat ke aset lain lainya. Rincian nilai Aset Tak Berwujud tersebut dapat dilihat pada tabel berikut:

Tabel 5.149. Aset Tak Berwujud Per OPD

NO	SKPD	Saldo per 31/12/2021	Akumulasi Amortisasi per 31/12/2021	Nilai Buku Per 31/12/2021	Nilai Buku Per 31/12/2020	Akumulasi Amortisasi per 31/12/2020	Nilai Buku Per 31/12/2020
1	BPPKAD	1.492.111.750,00	1.356.536.750,00	135.575.000,00	1.443.316.750,00	1.319.814.250,00	123.502.500,00
2	DINKES	2.923.217.091,00	2.148.795.128,50	774.421.962,50	2.807.736.651,00	1.552.206.647,25	1.255.530.003,75
3	DISDIKBUD	266.342.640,00	219.892.640,00	46.450.000,00	266.342.640,00	196.667.640,00	69.675.000,00
4	DPU & PR	2.342.925.880,00	1.968.798.320,00	374.127.560,00	2.344.934.630,00	1.735.800.230,00	609.134.400,00
5	RSU D MUNTILAN	910.440.383,00	910.440.383,00	0,00	910.440.383,00	910.440.383,00	0,0
6	DISPARPORA	246.532.000,00	177.771.000,00	68.761.000,00	246.532.000,00	148.258.000,00	98.274.000,00
7	BKPPD	341.035.000,00	341.035.000,00	0,00	341.035.000,00	341.035.000,00	0,00
8	DISPUSPA	9.887.760,00	9.887.760,00	0,00	9.887.760,00	9.887.760,00	0,00
9	DLH	138.382.500,00	69.426.500,00	68.956.000,00	166.817.500,00	68.174.500,00	98.643.000,00
10	SETDA	508.472.500,00	508.472.500,00	0,00	508.472.500,00	490.351.250,00	18.121.250,00
11	SET DPRD	144.158.500,00	144.158.500,00	0,00	144.158.500,00	144.158.500,00	0,00
12	DISDUKCAPIL	125.180.000,00	102.830.000,00	22.350.000,00	153.780.000,00	142.530.000,00	11.250.000,00
13	DPMPSTSP	219.056.450,00	219.056.450,00	0,00	219.056.450,00	182.136.712,50	36.919.737,50
14	BAPPEDA	5.333.802.405,00	4.694.462.230,00	639.340.175,00	5.313.850.705,00	4.316.622.803,00	997.227.902,00
15	SATPOL PP & PK	99.615.000,00	99.615.000,00	0,00	99.615.000,00	87.148.750,00	12.466.250,00
16	DISHUB	179.250.060,00	167.837.903,25	11.412.156,75	179.250.060,00	142.311.050,00	36.939.010,00
17	DISDAGKOP & UKM	328.972.253,00	258.655.028,00	70.317.225,00	453.697.953,00	423.375.703,00	30.322.250,00
18	DISPERINNAKER	78.269.750,00	78.269.750,00	0,00	78.269.750,00	78.269.750,00	0,00
19	DPRKP	139.953.000,00	139.953.000,00	0,00	40.535.000,00	40.535.000,00	0,00
20	DISTANPANGAN	74.305.000,00	56.815.000,00	17.490.000,00	74.305.000,00	38.238.750,00	36.066.250,00
21	BPBD	0,00	0,00	0,00	17.899.250,00	17.899.250,00	0,00
22	INSPEKTORAT	0,00	0,00	0,00	24.100.000,00	24.100.000,00	0,00
JUMLAH		15.901.909.922,00	13.672.708.842,75	2.229.201.079,25	15.844.033.482,00	12.409.961.928,75	3.434.071.553,25

Tabel 5.150. Penambahan Aset Tak Berwujud

No	Uraian	31 Desember 2020 (Rp)	Penambahan (Rp)	Pengurangan (Rp)	31 Desember 2021 (Rp)
1	Software	9.075.400.277,00	462.282.440,00	404.406.000,00	9.133.276.717,00
2	Hasil Kajian/penelitian	6.768.633.205,00	0,00	0,00	6.768.633.205,00
Jumlah		15.844.033.482,00	462.282.440,00	404.406.000,00	15.901.909.922,00

Perubahan Nilai Aset Tak Berwujud berasal dari penambahan senilai Rp462.282.440,00 berasal dari pembelian/pengembangan aset *software* dan pengurangan senilai Rp404.406.000,00 dari reklas Aset Tak Berwujud sejumlah 8 *software* yang sudah tidak digunakan pada 7 SKPD.



Catatan atas Laporan Keuangan
Untuk tahun-tahun yang berakhir pada tanggal 31 Desember 2021 dan 2020

Rincian penambahan Aset Tak Berwujud antara lain sebagai berikut:

Tabel 5.151. Rincian Penambahan Aset Tak Berwujud

No	Nama	Kegunaan	Tahun Perolehan	Pengguna	Harga	Keterangan
1	Upgrade laporan data vaksin 2021	Pengembangan Software Bridging Simpus Th 2020	2021	Dinkes	84.500.000,00	Nilai Dikapitalisasi Software Induk
2	Dashboard Bupati data penggunaan Obat Suport	Penambahan Modul Bridging Simpus Dashboard Bupati	2021	Dinkes	30.980.440,00	Nilai Dikapitalisasi Software Induk
3	Software Sicepat	Pelayanan Adminduk	2021	Disdukcapil	19.800.000,00	Software Baru
4	Upgrade SIM RTLH	PENGEMBANGAN SIM RTLH	2021	DPRKP	99.418.000,00	Nilai Dikapitalisasi Software Induk
5	Aplikasi SIPKD Akuntansi	Penatausahaan Keuangan Daerah	2021	BPPKAD	81.950.000,00	Software Baru
6	Modul Penyusutan Aset Bulanan SIM ASET	Penghitungan Penyusutan Aset Bulanan	2021	BPPKAD	49.500.000,00	Nilai Dikapitalisasi Software Induk SIM ASET
7	Aplikasi Display Hasil Karya Krenova	Uji Coba dan Penerapan Rancang Bangun Odel Replikasi dan inovasi	2021	BAPPEDA & LITBANGDA	4.544.000,00	Software Baru
8	Aplikasi Digital C Desa Kelurahan Mendut	Uji Coba dan Penerapan Rancang Bangun Odel Replikasi dan inovasi	2021	BAPPEDA & LITBANGDA	15.407.700,00	Software Baru
9	Aplikasi Sidumi	Pelayanan Dan Pembinaan Kepada Masyarakat	2021	Disdagkop	76.182.300,00	Software Baru
					462.282.440,00	

Rincian pengurangan Aset Tak Berwujud antara lain sebagai berikut:

Tabel 5.152. Pengurangan Aset Tak Berwujud Tahun 2021

No.	SKPD	Nama	Tahun Pengadaan	Nilai Perolehan (Rp)
1	DPU dan PR	SIM DPU ESDM	2010	2.008.750,00
2	BPPKAD	SIM Keuangan Daerah	2006	40.000.000,00
3	BPPKAD	sim Aplikasi Pengelolaan Kendaraan Dinas	2015	42.655.000,00
4	Inspektorat	Sistem Informasi Pengawasan	2011	24.100.000,00
5	Disdagkop UKM	SIM Pasar	2013	200.908.000,00
6	DLH	SIM Lingkungan Hidup	2001	28.435.000,00
7	BPBD	Website BPBD	2014	17.899.250,00
8	DISDUKCAPIL	SIM Pencatatan Sipil	2011	48.400.000,00
Jumlah				404.406.000,00

Dari nilai aset lainnya per 31 Desember 2021 terdapat penambahan akumulasi amortisasi senilai Rp1.238.133.426,50 dengan perincian sebagai berikut :



Catatan atas Laporan Keuangan
Untuk tahun-tahun yang berakhir pada tanggal 31 Desember 2021 dan 2020

Tabel 5.153. Akumulasi Penyusutan Aset Tak Berwujud

No.	Uraian Kelompok Barang	Akumulasi Penyusutan 2020	Akumulasi Penyusutan Koreksi	Beban Penyusutan 2021	Akumulasi Penyusutan 2021
	ASET TAK BERWUJUD				
1	Software	7.346.273.873,25	99.418.000,00	937.536.904,50	7.978.822.777,75
2	Hasil Kajian/penelitian	5.088.301.543,00		605.584.522,00	5.693.886.065,00
	TOTAL NILAI	12.434.575.416,25	99.418.000,00	1.543.121.426,50	13.672.708.842,75

c) Aset Lain-lain

31 Desember 2021

31 Desember 2020

Rp36.621.902.013,51

Rp29.441.364.065,66

Tabel 5.154. Aset Lain-lain

No	Uraian	31 Desember 2020 (Audited) (Rp)	Penambahan (Rp)	Pengurangan (Rp)	31 Desember 2021 (Audited) (Rp)
1	Nilai Perolehan Aset Lain-lain	53.402.101.922,00	7.774.545.228,00	526.065.750,00	60.650.581.400,00
2	Akumulasi Penyusutan Aset Lain-lain	23.960.737.856,34	459.369.923,00	391.428.392,85	24.028.679.386,49
	Nilai Buku Aset Lain-lain (1-2)	29.441.364.065,66	7.315.175.305,00	134.637.357,15	36.621.902.013,51

Jumlah tersebut merupakan saldo Aset Lain-Lain per 31 Desember 2021 dan 2020 yang terdiri dari aset yang rusak berat dan barang hilang yang berada di Dinas Pendidikan dan Kebudayaan, Sekretariat Daerah, Inspektorat, DPMPTSP, Distanpangan, Dinas Perpustakaan dan Arsip Daerah, Disperitaker, Disperinnaker, Disparpora, Dinas Perhubungan, Dinas Perdagangan Koperasi Usaha Kecil dan Menengah, Dinkes, Satpol PP, Set DPRD, DPU & PR, DLH, DPRKP, Kecamatan Bandongan, Kecamatan Windusari, Kecamatan Kajoran, Kecamatan Candimulyo, Kecamatan Pakis, Kecamatan Ngablak, Kecamatan Mungkid, Badan Pendapatan Pengelolaan Keuangan dan Aset Daerah, Badan Kepegawaian Pendidikan dan Pelatihan Daerah, Diskominfo.

Tabel 5.155. Rincian Aset Lain-lain

No	Uraian	Saldo Per 31 Desember 2020	Saldo Per 31 Desember 2021	Bertambah/Berkurang	%
1	Aset Usang/Rusak Berat	29.666.774.360,00	32.102.445.126,00	2.435.670.766,00	8,21
2	Aset Tetap Yang Tidak Digunakan Dalam Operasional Pemerintah	0,00	0,00	0,00	0,00
3	Aset Lain-Lain Lainnya	23.735.327.562,00	28.548.136.274,00	4.812.808.712,00	20,28
	Jumlah	53.402.101.922,00	60.650.581.400,00	7.248.479.478,00	13,57

Pada Tahun 2021 terdapat penambahan aset lain-lain berasal dari reklas aset tak berwujud yang tidak digunakan sejumlah 8 *software* pada 7 SKPD dengan rincian sebagai berikut:

Tabel 5.156. Penambahan Aset Lain-Lain

No.	Nama	Asal Usul	Tahun Perolehan	Harga Perolehan	Akumulasi Penyusutan	Nilai Buku
BPPKAD						
1	Sim Aplikasi Pengelolaan Kendaraan Dinas	PEMBELIAN	2006	42.655.000,00	42.655.000,00	-



Catatan atas Laporan Keuangan
Untuk tahun-tahun yang berakhir pada tanggal 31 Desember 2021 dan 2020

No.	Nama	Asal Usul	Tahun Perolehan	Harga Perolehan	Akumulasi Penyusutan	Nilai Buku
2	SIM KEUANGAN DAERAH	PEMBELIAN	2015	40.000.000,00	40.000.000,00	-
				82.655.000,00	82.655.000,00	-
DPU & PR						
3	SIM DPU ESDM	PEMBELIAN	2010	2.008.750,00	2.008.750,00	-
				2.008.750,00	2.008.750,00	-
BPBD						
4	WEBSITE BPBD KAB. MAGELANG	PEMBELIAN	2014	17.899.250,00	17.899.250,00	-
				17.899.250,00	17.899.250,00	-
DLH						
5	SIM LINGKUNGAN	PEMBELIAN	2001	28.435.000,00	28.435.000,00	-
				28.435.000,00	28.435.000,00	-
DISDUKCAPIL						
6	SIM Pencatatan Sipil	PEMBELIAN	2011	48.400.000,00	48.400.000,00	-
				48.400.000,00	48.400.000,00	-
DISDAGKOP & UKM						
7	SIM PASAR	PEMBELIAN	2013	200.908.000,00	200.908.000,00	-
				200.908.000,00	200.908.000,00	-
INSPEKTORAT						
8	SIM PENGAWASAN	PEMBELIAN	2011	24.100.000,00	24.100.000,00	-
				24.100.000,00	24.100.000,00	-
TOTAL				404.406.000,00	404.406.000,00	-

Pengurangan aset lain-lain senilai Rp526.065.750,00 merupakan barang dari aset lain-lain lainnya yang direklas ke aset tetap . Barang tersebut merupakan barang hasil pengembalian kasus penyalahgunaan aset a.n GHS dengan rincian sebagai berikut:

Tabel 5.157. Aset Lain-Lain yang Direklas Ke Aset Tetap

No	Jenis Barang>Nama Barang	Merk type	Dokumen Kendaraan			Harga	Akumulasi Penyusutan th Reklas-1 (n-1)	Nilai Buku
			Rangka	Mesin	Polisi			
BPPKAD								
1	ALAT-ALAT ANGKUT. STATION WAGON	Toyota Kijang Innova/ sedan	MHF4W43G25402 4172	ITR6183854	AA 18 B/AA 1046 XB	196.750.000,00	168.642.857,14	28.107.142,86
2	ALAT-ALAT ANGKUT. STATION WAGON	Toyota Inova Lux	MHF4W4361E408 6744	1TR7802605	AA 18 B/9506 DT	307.545.750,00	219.675.535,71	87.870.214,29
3	ALAT-ALAT ANGKUT. SEPEDA MOTOR	Yamaha Jupiter MX King	MH3UG0710JK26 5246	G3E6E-0410015	AA 9749 CB	21.770.000,00	3.110.000,00	18.660.000,00
						526.065.750,00	391.428.392,85	134.637.357,15

Berikut rincian aset lain-lain SKPD beserta Akumulasi Penyusutannya sampai dengan tahun 2021.

Tabel 5.158. Rincian Aset Lain-Lain per SKPD

No	SKPD	Nilai Perolehan Aset Lainnya 2021	Akumulasi Penyusutan Tahun 2021	Nilai Buku 2021	Nilai Perolehan Aset Lainnya 2020	Akumulasi Penyusutan Tahun 2020	Nilai Buku 2020	Nilai Buku Bertambah/ Berkurang
1	DISDIKBUD	21.986.066.114,00	9.352.262.589,91	12.633.803.524,09	16.801.744.516,00	9.352.262.589,91	7.449.481.926,09	5.184.321.598,00
2	DINKES	5.168.263.455,00	4.541.118.498,70	627.144.956,30	5.115.254.455,00	4.529.520.434,90	585.734.020,10	41.410.936,20
3	RSU D MUNTILAN	1.742.303.294,00	0,00	1.742.303.294,00	1.742.303.294,00	0,00	1.742.303.294,00	0,00
4	DPU & PR	5.050.710.517,00	1.090.614.801,00	3.960.095.716,00	3.183.525.187,00	1.088.606.051,00	2.094.919.136,00	1.865.176.580,00



Catatan atas Laporan Keuangan
Untuk tahun-tahun yang berakhir pada tanggal 31 Desember 2021 dan 2020

No	SKPD	Nilai Perolehan Aset Lainnya 2021	Akumulasi Penyusutan Tahun 2021	Nilai Buku 2021	Nilai Perolehan Aset Lainnya 2020	Akumulasi Penyusutan Tahun 2020	Nilai Buku 2020	Nilai Buku Bertambah/ Berkurang
5	DPRKP	1.334.000,00	1.334.000,00	0,00	1.334.000,00	1.334.000,00	0,00	0,00
6	SATPOL PP & PK	104.163.781,00	77.036.904,55	27.126.876,45	104.163.781,00	77.036.904,55	27.126.876,45	0,00
7	KESBANGPOL	0,00	0,00	0,00	0,00	0,00	0,00	0,00
8	DINSOS PPKB PPPA	18.000.000,00	0,00	18.000.000,00	18.000.000,00	0,00	18.000.000,00	0,00
9	BPBD	90.214.760,00	17.899.250,00	72.315.510,00	72.315.510,00	0,00	72.315.510,00	0,00
10	DISPERINNAKER	1.019.453.224,00	335.500.510,60	683.952.713,40	1.002.417.224,00	335.500.510,60	666.916.713,40	17.036.000,00
11	DISTANPANGAN	886.417.299,00	47.192.064,00	839.225.235,00	886.417.299,00	47.192.064,00	839.225.235,00	0,00
12	DISDUKCAPIL	523.195.464,00	48.400.000,00	474.795.464,00	474.795.464,00	0,00	474.795.464,00	0,00
13	DLH	1.968.021.063,00	1.258.174.963,54	709.846.099,46	1.833.542.877,00	1.229.739.963,54	603.802.913,46	106.043.186,00
14	DISPERMADES	0,00	0,00	0,00	0,00	0,00	0,00	0,00
15	DISHUB	1.749.199.136,00	1.505.958.608,00	243.240.528,00	1.749.199.136,00	1.505.958.608,00	243.240.528,00	0,00
16	DISKOMINFO	728.189.075,00	170.916.357,14	557.272.717,86	728.189.075,00	170.916.357,14	557.272.717,86	0,00
17	DISDAGKOP	2.738.717.560,00	425.810.415,70	2.312.907.144,30	2.537.809.560,00	224.902.415,70	2.312.907.144,30	0,00
18	DPMPSTP	116.275.147,00	60.988.128,20	55.287.018,80	116.275.147,00	60.988.128,20	55.287.018,80	0,00
19	DISPARPORA	461.838.880,00	780.000,00	461.058.880,00	461.838.880,00	780.000,00	461.058.880,00	0,00
20	DISPUSPA	1.201.822.000,00	186.150.944,35	1.015.671.055,65	1.201.822.000,00	186.150.944,35	1.015.671.055,65	0,00
21	DISPETERIKAN	74.071.150,00	2.374.000,00	71.697.150,00	74.071.150,00	2.374.000,00	71.697.150,00	0,00
22	SETDA	1.625.000.110,00	428.203.229,00	1.196.796.881,00	1.625.000.110,00	428.203.229,00	1.196.796.881,00	0,00
23	SET DPRD	1.018.797.560,00	254.729.710,00	764.067.850,00	1.018.797.560,00	254.729.710,00	764.067.850,00	0,00
24	KEC. SALAMAN	212.410.000,00	0,00	212.410.000,00	212.410.000,00	0,00	212.410.000,00	0,00
25	KEC. BOROBUDUR	0,00	0,00	0,00	0,00	0,00	0,00	0,00
26	KEC. NGLUWAR	0,00	0,00	0,00	0,00	0,00	0,00	0,00
27	KEC. SALAM	1.500.000,00	0,00	1.500.000,00	1.500.000,00	0	1.500.000,00	0,00
28	KEC. SRUMBUNG	0,00	0,00	0,00	0,00	0,00	0,00	0,00
29	KEC. DUKUN	0,00	0,00	0,00	0,00	0,00	0,00	0,00
30	KEC. SAWANGAN	7.761.302,00	0,00	7.761.302,00	7.761.302,00	0,00	7.761.302,00	0,00
31	KEC. MUNTILAN	0,00	0,00	0,00	0,00	0,00	0,00	0,00
32	KEC. MUNGKID	16.090.000,00	15.400.000,00	690.000,00	16.090.000,00	15.400.000,00	690.000,00	0,00
33	KEC. MERTOYUDAN	106.870.250,00	23.188.522,89	83.681.727,11	106.870.250,00	23.188.522,89	83.681.727,11	0,00
34	KEC. TEMPURAN	29.152.254,00	26.907.861,00	2.244.393,00	29.152.254,00	26.907.861,00	2.244.393,00	0,00
35	KEC. KAJORAN	0,00	0,00	0,00	0,00	0,00	0,00	0,00
36	KEC. KALIANGKRIK	0,00	0,00	0,00	0,00	0,00	0,00	0,00
37	KEC. BANDONGAN	55.314.926,00	52.384.562,50	2.930.363,50	55.314.926,00	52.384.562,50	2.930.363,50	0,00
38	KEC. CANDIMULYO	17.765.000,00	0,00	17.765.000,00	17.765.000,00	0,00	17.765.000,00	0,00
39	KEC. PAKIS	7.409.000,00	6.416.400,00	992.600,00	7.409.000,00	6.416.400,00	992.600,00	0,00
40	KEC. NGABLAK	19.167.969,00	19.146.849,00	21.120,00	19.167.969,00	19.146.849,00	21.120,00	0,00
41	KEC. GRABAG	0,00	0,00	0,00	0,00	0,00	0,00	0,00
42	KEC. TEGALREJO	0,00	0,00	0,00	0,00	0,00	0,00	0,00
43	KEC. SECANG	725.000,00	0,00	725.000,00	725.000,00	0,00	725.000,00	0,00
44	KEC. WINDUSARI	41.152.620,00	40.514.305,60	638.314,40	41.152.620,00	40.514.305,60	638.314,40	0,00
45	INSPEKTORAT	272.197.974,00	118.092.004,00	154.105.970,00	248.097.974,00	93.992.004,00	154.105.970,00	0,00
46	BAPPEDA	0,00	0,00	0,00	0,00	0,00	0,00	0,00
47	BPPKAD	11.534.545.002,00	3.865.047.782,41	7.669.497.219,59	11.833.402.888,00	4.130.455.316,06	7.702.947.571,94	(33.450.352,35)
48	BKPPD	56.466.514,00	56.136.124,40	330.389,60	56.466.514,00	56.136.124,40	330.389,60	0,00
	TOTAL	60.650.581.400,00	24.028.679.386,49	36.621.902.013,51	53.402.101.922,00	23.960.737.856,34	29.441.364.065,66	7.180.537.947,85

Terdapat penambahan dari reklas aset tetap berupa tanah yang digunakan untuk kompleks gedung SD Negeri pada Dinas Pendidikan dan Kebudayaan dan neraca rumah dinas dokter pada Dinas Kesehatan merupakan tanah kas desa dan ada 1 (satu) merupakan tanah milik Akmil. Rincian tanah dimaksud antara lain sebagai berikut:



Catatan atas Laporan Keuangan
Untuk tahun-tahun yang berakhir pada tanggal 31 Desember 2021 dan 2020

Tabel 5.159. Reklas dari Aset Tetap Tanah

No.	Jenis Barang>Nama Barang	Luas (M2)	Tahun Pengadaan	Penggunaan	Harga	Keterangan
DISDIKBUD						
1	TANAH.TANAH BANGUNAN PENDIDIKAN DAN LATIHAN	160	1964	SD NEGERI BANSARI KAJORAN	25.000.000,00	BENGKOK DESA BANSARI
2	TANAH.TANAH BANGUNAN PENDIDIKAN DAN LATIHAN	1900	1980	SDN BANJARNEGORO 1 MERTOYUDAN	379.650.772,00	BENGKOK DESA BANJARNEGORO
3	TANAH.TANAH BANGUNAN PENDIDIKAN DAN LATIHAN	1350	1990	SDN BANYUROJO 3 MERTOYUDAN	269.751.850,00	BENGKOK DESA BANYUROJO
4	TANAH.TANAH BANGUNAN PENDIDIKAN DAN LATIHAN	2000	1980	SD N JOGOMULYO TEMPURAN	350.000.000,00	BENGKOK DESA JOGOMULYO
5	TANAH.TANAH BANGUNAN PENDIDIKAN DAN LATIHAN	1428	1980	SD NEGERI KUWADERAN 01 KAJORAN	204.488.548,00	BENGKOK DESA KWADERAN
6	TANAH.TANAH BANGUNAN PENDIDIKAN DAN LATIHAN	2116	1980	SD N MANGUNREJO TEGALREJO	149.291.785,00	BENGKOK DESA MANGUNREJO
7	TANAH.TANAH BANGUNAN PENDIDIKAN DAN LATIHAN	800	1990	SD N PUCUNGREJO 01	244.907.306,00	BENGKOK DESA PUCUNGREJO
8	TANAH.TANAH BANGUNAN PENDIDIKAN DAN LATIHAN	3250	1982	SDN RINGINANOM 2	14.000.000,00	BENGKOK DESA RINGINANOM
9	TANAH.TANAH BANGUNAN PENDIDIKAN DAN LATIHAN	2360	1980	SD NEGERI BUTUH 2	230.016.157,00	BENGKOK DESA BUTUH 2
10	TANAH.TANAH BANGUNAN PENDIDIKAN DAN LATIHAN	1800	1972	SDN GIRIREJO 1	21.000.000,00	BENGKOK DESA GIRIREJO
11	TANAH.TANAH BANGUNAN PENDIDIKAN DAN LATIHAN	3000	1980	SD N KALIPUCANG	122.445.646,00	BENGKOK DESA KALIPUCANG
12	TANAH.TANAH BANGUNAN PENDIDIKAN DAN LATIHAN	1600	1972	SD N KALISARI 1	150.000.000,00	BENGKOK DESA KALISARI
13	TANAH.TANAH BANGUNAN PENDIDIKAN DAN LATIHAN	3310	1980	SD N NGADIROJO SECANG	320.225.569,00	BENGKOK DESA NGADIREJO
14	TANAH.TANAH BANGUNAN PENDIDIKAN DAN LATIHAN	1800	1972	SDN SIDOAGUNG 2	28.000.000,00	BENGKOK DESA KALIPUCANG
15	TANAH.TANAH BANGUNAN PENDIDIKAN DAN LATIHAN	1000	1980	SD N SIDOSARI, SALAMAN	198.947.422,00	BENGKOK DESA SIDOSARI
16	TANAH.TANAH BANGUNAN PENDIDIKAN DAN LATIHAN	612	1980	SDN SUKODADI 1	80.232.037,00	BENGKOK DESA SUKODADI
17	TANAH.TANAH BANGUNAN PENDIDIKAN DAN LATIHAN	2524	1983	SDN SUMBERARUM 1	75.000.000,00	BENGKOK DESA SUKODADI
18	TANAH.TANAH BANGUNAN PENDIDIKAN DAN LATIHAN	1560	1980	SD NEGERI SUTOPATI 02 KAJORAN	40.897.709,00	BENGKOK DESA SUTOPATI
19	TANAH.TANAH BANGUNAN PENDIDIKAN DAN LATIHAN	1500	1980	TEMANGUNG, KALIANGKRIK	300.988.887,00	BENGKOK DESA TEMANGUNG
20	TANAH.TANAH BANGUNAN PENDIDIKAN DAN LATIHAN	770	1980	SDN TONOBOYO 1	100.945.536,00	BENGKOK DESA TONOBOYO
21	TANAH.TANAH BANGUNAN PENDIDIKAN DAN LATIHAN	574	1980	SDN TRASAN 1	75.250.309,00	BENGKOK DESA TRASAN



Catatan atas Laporan Keuangan
Untuk tahun-tahun yang berakhir pada tanggal 31 Desember 2021 dan 2020

No.	Jenis Barang>Nama Barang	Luas (M2)	Tahun Pengadaan	Penggunaan	Harga	Keterangan
22	TANAH.TANAH BANGUNAN PENDIDIKAN DAN LATIHAN	1890	1980	SDN WARANGAN 1	254.706.630,00	BENGKOK DESA WARANGAN
23	TANAH.TANAH BANGUNAN PENDIDIKAN DAN LATIHAN	7750	1990	SDN PANCA ARGA 1 MERTOYUDAN	1.548.575.435,00	TANAH MILIK AKMIL
JUMLAH					5.184.321.598,00	
DINKES						
1	TANAH.TANAH BANGUNAN PUSKESMAS/POSYANDU	289	1990	Rumdin Puskesmas borobudur	10.000.000,00	BENGKOK DESA WRINGIN PUTIH
JUMLAH					10.000.000,00	
TOTAL					5.194.321.598,00	

Dari nilai aset lainnya terdapat aset yang menjadi kasus penyalahgunaan aset oleh a.n GHS senilai Rp23.353.814.676,00. Adapun rincian terdapat pada **Lampiran 5.32**.

d) Akumulasi Amortisasi

31 Desember 2021	31 Desember 2020
(Rp13.672.708.842,75)	(Rp12.434.575.416,25)

Nilai Akumulasi Amortisasi aset tak berwujud tahun 2021 bertambah Rp1.238.133.426,50 dan amortisasi aset tak berwujud Tahun 2021 menjadi (Rp13.672.708.842,75)

6) KEWAJIBAN JANGKA PENDEK

31 Desember 2021	31 Desember 2020
Rp37.025.724.121,75	Rp21.102.659.627,22

Kewajiban Jangka Pendek merupakan kewajiban yang diharapkan akan dibayar/diselesaikan atau jatuh tempo dalam waktu 12 bulan setelah tanggal neraca. Jenis Kewajiban Jangka Pendek antara lain Utang Perhitungan Pihak Ketiga, Utang Bunga, Bagian Lancar Utang Jangka Panjang, Pendapatan Diterima Dimuka, Utang Beban, dan Utang Jangka Pendek Lainnya.

Tabel 5.160. Rincian Saldo Kewajiban Jangka Pendek

No	Uraian	31 Desember 2020(Audited)(Rp)	Penambahan (Rp)	Pengurangan (Rp)	31 Desember 2021 (Audited)(Rp)
1	Utang PFK	325.903.478,00	111.273.890,00	324.832.808,00	112.344.560,00
2	Pendapatan Diterima Dimuka	893.708.599,22	8.149.413.105,81	1.328.346.545,69	7.714.775.159,34
3	Utang Beban	17.318.697.534,00	27.063.398.085,41	17.318.697.534,00	27.063.398.085,41
4	Utang Jangka Pendek Lainnya	2.564.350.016,00	2.133.333.489,00	2.562.477.188,00	2.135.206.317,00
Jumlah		21.102.659.627,22	37.457.418.570,22	21.534.354.075,69	37.025.724.121,75

a) Utang Perhitungan Pihak Ketiga (PFK)

31 Desember 2021	31 Desember 2020
Rp112.344.560,00	Rp325.903.478,00



Catatan atas Laporan Keuangan
Untuk tahun-tahun yang berakhir pada tanggal 31 Desember 2021 dan 2020

Utang Perhitungan Pihak Ketiga merupakan Utang Pemerintah kepada pihak lain yang disebabkan kedudukan pemerintah sebagai pemotong pajak atau pungutan lainnya, seperti Pajak Penghasilan (PPH), Pajak Pertambahan Nilai (PPN), Iuran ASKES, Taspen, dan Taperum.

Jumlah tersebut merupakan Utang Perhitungan Pihak Ketiga dari SKPD Disdikbud dan Dinas Kesehatan. Utang Perhitungan Pihak Ketiga Disdikbud Rp110.021.858,00 dengan rincian Utang Pajak BOS Rp105.067.188,00 dan Utang Selain Dana BOS sebesar Rp4.954.670,00 (Uang Gulkin SDN Pandean 1 UPTD Ngablak Rp3.300.000,00, Honor Pengurus Barang SD Kleteran 1 UPTD Grabag Rp564.000,00, Uang Titipan Bendahara Rp1.090.670,00). Utang Perhitungan Pihak Ketiga Dinas Kesehatan Rp2.322.702,00 dengan rincian Utang PPH 23 Rp234.002,00 dan Utang Pajak daerah Rp20.250,00, utang prolanis Rp1.967.200,00 Utang pajak daerah Rp101.250,00. Rincian atas kewajiban jangka pendek Pemerintah Kabupaten Magelang Tahun 2021 dan 2020 per 31 Desember dapat terlihat pada tabel di bawah ini:

Tabel 5.161. Hutang Perhitungan Pihak Ketiga

SKPD	31 Desember 2020 (Audited) (Rp)	Penambahan (Rp)	Pengurangan (Rp)	31 Desember 2021 (Audited) (Rp)
Dinas Pendidikan dan Kebudayaan	61.204.352,00	108.951.188,00	60.133.682,00	110.021.858,00
Terdiri dari:				
1. Utang Pajak BOS	55.140.181,00	105.067.188,00	55.140.181,00	105.067.188,00
2. Uang Gulkin	4.125.000,00	3.300.000,00	4.125.000,00	3.300.000,00
3. Uang Titipan Bendahara	1.939.171,00	20.000,00	868.501,00	1.090.670,00
4. Honor Pengurus Barang SD Kleteran I UPTD Grabag	0,00	564.000,00	0,00	564.000,00
Dinas Kesehatan	264.699.126,00	2.322.702,00	264.699.126,00	2.322.702,00
Terdiri dari:				
1. Utang Pajak	110.000,00	355.502,00	110.000,00	355.502,00
2. Utang Prolanis	4.588.400,00	1.967.200,00	4.588.400,00	1.967.200,00
3. Utang Obat	105.728.710,00	0,00	105.728.710,00	0,00
4. Utang Bahan Medis	66.949.800,00	0,00	66.949.800,00	0,00
5. Utang Bahan Makanan Pasien	50.696.756,00	0,00	50.696.756,00	0,00
6. Utang Kerjasama	36.625.460,00	0,00	36.625.460,00	0,00
Jumlah	325.903.478,00	111.273.890,00	324.832.808,00	112.344.560,00

b) Pendapatan Diterima Dimuka

31 Desember 2021	31 Desember 2020
Rp7.714.775.159,34	Rp893.708.599,22

Pendapatan Diterima Di muka adalah pendapatan yang diterima oleh satuan kerja/pemerintah daerah dan sudah disetor ke rekening kas umum daerah, namun wajib setor belum menikmati barang/jasa/fasilitas dari satuan kerja/pemerintah. Rincian saldo pendapatan diterima dimuka Pemerintah Daerah Kabupaten Magelang per 31 Desember 2021 dapat dilihat pada tabel di bawah ini:



Catatan atas Laporan Keuangan
Untuk tahun-tahun yang berakhir pada tanggal 31 Desember 2021 dan 2020

Tabel 5.162. Pendapatan Diterima Dimuka

No	SKPD	Pendapatan diterima dimuka Tahun 2020 (Audited) (Rp)	Penambahan Pendapatan diterima dimuka Tahun 2021 (Rp)	Pengurangan Pendapatan diterima dimuka Tahun 2021 (Rp)	Pendapatan diterima dimuka per 31 Desember 2021 (Audited) (Rp)
1	2	4	5	6	7=(4+5-6)
1	RSU Muntian - Pendapatan BLUD	45.257.707,00	0,00	42.255.268,40	3.002.438,60
	Sewa Tanah dan Bangunan	45.257.707,00	0,00	42.255.268,40	3.002.438,60
2	Dinas Perhubungan	56.944.358,00	22.015.982,00	37.359.860,00	41.600.480,00
	a. Retribusi Terminal (Tempat Kegiatan Usaha)	31.554.155,00	3.124.201,00	24.000.548,00	10.677.808,00
	b. Retribusi Izin Trayek (Orang Pribadi)	25.390.203,00	18.891.781,00	13.359.312,00	30.922.672,00
3	BPPKAD	336.557.332,76	1.590.926.703,45	860.716.295,54	1.066.767.740,67
	a. Pajak Reklame	319.528.745,39	386.583.147,67	706.111.893,06	0,00
	b. Retribusi Pemakaian Kekayaan Daerah	17.028.587,37	0,00	17.028.587,37	0,00
	c. Lain-Lain PAD yang Sah	0,00	1.204.343.555,78	137.575.815,11	1.066.767.740,67
4	DISDAGKOP UMKM	392.360.135,57	6.530.612.388,73	351.813.863,29	6.571.158.661,01
	Retribusi Pelayanan Pasar	392.360.135,57	6.530.612.388,73	351.813.863,29	6.571.158.661,01
5	DISPERINAKEK	14.000.000,00	0,00	7.000.000,00	7.000.000,00
	Penyewaan Tanah dan Bangunan (periode 01-01-2018 sd 31-12-2022)	14.000.000,00	0,00	7.000.000,00	7.000.000,00
6	DISTANPANGAN	30.083.334,00	0,00	19.000.000,00	11.083.334,00
	Penyewaan Tanah dan Bangunan (periode 2017 sd 2022)	30.083.334,00	0,00	19.000.000,00	11.083.334,00
7	DISPETERIKAN	18.505.731,89	5.858.031,63	10.201.258,46	14.162.505,06
	Fasilitas Pasar atau Pertokoan	18.505.731,89	5.858.031,63	10.201.258,46	14.162.505,06
	Jumlah	893.708.599,22	8.149.413.105,81	1.328.346.545,69	7.714.775.159,34

Mutasi Pendapatan Diterima Di muka lainnya tahun 2021 adalah sebagai berikut:

Saldo awal 1 Jan 2021 (Reff	Rp893.708.599,22
Pendapatan diterima dimuka lainnya- Neraca 2020 (Audited)	
Mutasi tambah:	
Penambahan Pendapatan Diterima Dimuka lainnya Tahun 2021	Rp8.149.413.105,81
Mutasi kurang:	
Pengurangan atas Pendapatan diterima dimuka lainnya tahun 2021	(Rp1.328.346.545,69)
Saldo akhir 31 Des 2021 (Reff Pendapatan diterima dimuka lainnya- Neraca 2021)	Rp7.714.775.159,34

c) Utang Beban

31 Desember 2021

Rp27.063.398.085,41

31 Desember 2020

Rp17.318.697.534,00



Catatan atas Laporan Keuangan
Untuk tahun-tahun yang berakhir pada tanggal 31 Desember 2021 dan 2020

Utang Beban Merupakan Utang pemerintah yang timbul karena entitas secara rutin mengikat kontrak pengadaan. Rincian Utang Beban pada Pemerintah Kabupaten Magelang per 31 Desember 2021 dan 2020 adalah sebagai berikut:

Tabel 5.163. Utang Beban

No	Uraian Utang Beban	31 Desember 2020 (Audited) (Rp)	Penambahan (Rp)	Pengurangan (Rp)	31 Desember 2021 (Rp)
1	2	3	4	5	6=3+4-5
1	Beban Telepon	48.395.150,00	52.780.264,00	48.395.150,00	52.780.264,00
2	Beban Air	49.439.000,00	98.974.638,00	49.439.000,00	98.974.638,00
3	Beban Listrik	313.139.155,00	580.045.651,00	313.139.155,00	580.045.651,00
4	Beban Surat Kabat/Majalah	2.470.000,00	25.330.300,00	2.470.000,00	25.330.300,00
5	Beban Kawat/Faksimili/Internet	28.639.849,00	231.752.607,00	28.639.849,00	231.752.607,00
6	Beban Jasa Adm. Pungutan PPJU	1.437.405.090,00	1.467.703.124,00	1.437.405.090,00	1.467.703.124,00
7	Beban Jasa Transaksi Keuangan	65.100,00	2.200,00	65.100,00	2.200,00
8	Beban Transfer	12.269.762,00	0,00	12.269.762,00	0,00
9	Beban Jasa Pelayanan Kesehatan Bagi ASN	6.165.171.200,00	8.071.906.583,00	6.165.171.200,00	8.071.906.583,00
10	Belanja Suku Cadang Alat Angkutan	0,00	5.290.000,00	0,00	5.290.000,00
11	Isi Tabung Pemadam Kebakaran	0,00	3.972.000,00	0,00	3.972.000,00
12	Barang Pakai Habis Obat-Obatan	0,00	42.020.000,00	0,00	42.020.000,00
13	Barang Pakai Habis Obat-Obatan Lainnya	0,00	2.700.000,00	0,00	2.700.000,00
14	Beban Jasa Tenaga Kesehatan	0,00	15.809.044.466,00	0,00	15.809.044.466,00
15	Beban Jasa Kepada Pihak Ketiga	0,00	37.430.900,00	0,00	37.430.900,00
16	Beban Iuran Jaminan Kecelakaan Kerja ASN	0,00	85.871.197,00	0,00	85.871.197,00
17	Beban Iuran Jaminan Kesehatan ASN	0,00	110.074.155,41	0,00	110.074.155,41
18	Belanja Modal Alat Angkut	0,00	438.500.000,00	0,00	438.500.000,00
19	Beban Barang dan Jasa BLUD	8.961.404.175,00	0,00	8.961.404.175,00	0,00
20	Beban Barang dan Jasa BOS	289.718.519,00	0,00	289.718.519,00	0,00
21	Beban Premi Asuransi Kesehatan	999.888,00	0,00	999.888,00	0,00
22	Beban Pegawai	9.580.646,00	0,00	9.580.646,00	0,00
	JUMLAH	17.318.697.534,00	27.063.398.085,41	17.318.697.534,00	27.063.398.085,41

Tabel 5.164. Utang Beban per SKPD

No	Kode Rekening	SKPD	31 Desember 2020 (Audited) (Rp)	Penambahan (Rp)	Pengurangan (Rp)	31 Desember 2021 (Audited) (Rp)
1	2	3	4	5	6=3+4-5	6=3+4-5
1	1.01.2.22.0.00.01	Dinas Pendidikan Dan Kebudayaan	306.117.527,00	389.454.979,00	306.117.527,00	389.454.979,00
2	1.02.0.00.0.00.01	Dinas Kesehatan	6.353.904.176,00	8.986.602.366,41	6.353.904.176,00	8.986.602.366,41
3	1.02.0.00.0.00.02	Rsu Muntilan	8.927.151.994,00	15.912.264.046,00	8.927.151.994,00	15.912.264.046,00



Catatan atas Laporan Keuangan
Untuk tahun-tahun yang berakhir pada tanggal 31 Desember 2021 dan 2020

No	Kode Rekening	SKPD	31 Desember 2020 (Audited) (Rp)	Penambahan (Rp)	Pengurangan (Rp)	31 Desember 2021 (Audited) (Rp)
1	2	3	4	5	6=3+4-5	6=3+4-5
4	1.03.2.10.0.00.01	Dinas Pekerjaan Umum Dan Penataan Ruang	1.129.415,00	1.699.215,00	1.129.415,00	1.699.215,00
5	1.04.0.00.0.00.01	Dinas Perumahan Rakyat Dan Kawasan Permukiman	2.340.115,00	2.478.904,00	2.340.115,00	2.478.904,00
6	1.05.0.00.0.00.01	Satpol PP Dan Penanggulangan Kebakaran	4.799.719,00	5.355.639,00	4.799.719,00	5.355.639,00
7	1.05.0.00.0.00.02	Badan Penanggulangan Bencana (BPBD)	6.872.690,00	5.785.439,00	6.872.690,00	5.785.439,00
8	1.06.2.14.2.08.01	Dinsos. Dalduk. Kb. Baperlin Anak	3.043.229,00	2.906.142,00	3.043.229,00	2.906.142,00
9	2.07.3.31.0.00.01	Dinas Perindustrian & Tenaga Kerja	3.863.055,00	4.756.026,00	3.863.055,00	4.756.026,00
10	2.09.3.27.0.00.01	Dinas Pertanian Dan Pangan	8.918.780,00	9.772.916,00	8.918.780,00	9.772.916,00
11	2.11.0.00.0.00.01	Dinas Lingkungan Hidup	0,00	5.290.000,00	0,00	5.290.000,00
12	2.12.0.00.0.00.01	Dinas Kependudukan Dan Pencatatan Sipil	15.475.825,00	6.432.181,00	15.475.825,00	6.432.181,00
13	2.13.0.00.0.00.01	Dinas Pemberdayaan Masyarakat Desa	6.890.932,00	4.159.241,00	6.890.932,00	4.159.241,00
14	2.15.0.00.0.00.01	Dinas Perhubungan	1.447.959.195,00	1.478.847.633,00	1.447.959.195,00	1.478.847.633,00
15	2.16.2.20.2.21.01	Dinas Komunikasi Dan Informatika	13.446.701,00	16.151.320,00	13.446.701,00	16.151.320,00
16	2.17.3.30.0.00.01	Dinas Perdagangan. Koperasi Ukm	48.939.278,00	49.781.005,00	48.939.278,00	49.781.005,00
17	2.18.0.00.0.00.01	Dinas Penanaman Modal Dan PTSP	4.025.716,00	4.281.229,00	4.025.716,00	4.281.229,00
18	2.19.3.26.0.00.01	Dinas Pariwisata. Kepemudaan Dan Olah Raga	12.809.655,00	20.679.632,00	12.809.655,00	20.679.632,00
19	2.23.2.24.0.00.01	Dinas Perpustakaan Dan Kearsipan	7.440.150,00	12.094.353,00	7.440.150,00	12.094.353,00
20	3.25.3.27.0.00.01	Dinas Peternakan Dan Perikanan	7.587.143,00	9.460.020,00	7.587.143,00	9.460.020,00
21	4.01.0.00.0.00.01	Sekretariat Daerah	68.833.765,00	83.980.519,00	68.833.765,00	83.980.519,00
22	4.02.0.00.0.00.01	Sekretariat DPRD	8.533.493,00	10.079.491,00	8.533.493,00	10.079.491,00
23	5.01.5.05.0.00.01	Badan Perencanaan Pembangunan. Penelitian Dan Pengembangan Daerah	0,00	4.444.369,00	0,00	4.444.369,00
24	5.02.0.00.0.00.01	Badan Pendapatan Pengelolaan Keuangan Dan Aset Daerah	16.639.018,00	3.254.303,00	16.639.018,00	3.254.303,00
25	6.01.0.00.0.00.01.	Inspektorat	3.002.888,00	3.810.756,00	3.002.888,00	3.810.756,00
26	7.01.0.00.0.00.01.	Kecamatan Salaman	1.350.028,00	1.236.893,00	1.350.028,00	1.236.893,00
27	7.01.0.00.0.00.02.	Kecamatan Borobudur	2.390.790,00	2.421.333,00	2.390.790,00	2.421.333,00



Catatan atas Laporan Keuangan
Untuk tahun-tahun yang berakhir pada tanggal 31 Desember 2021 dan 2020

No	Kode Rekening	SKPD	31 Desember 2020 (Audited) (Rp)	Penambahan (Rp)	Pengurangan (Rp)	31 Desember 2021 (Audited) (Rp)
1	2	3	4	5	6=3+4-5	6=3+4-5
28	7.01.0.00.0.00.03.	Kecamatan Ngluwar	1.255.493,00	649.851,00	1.255.493,00	649.851,00
29	7.01.0.00.0.00.04.	Kecamatan Salam	1.592.901,00	0,00	1.592.901,00	0,00
30	7.01.0.00.0.00.05.	Kecamatan Srumbung	1.330.994,00	1.079.633,00	1.330.994,00	1.079.633,00
31	7.01.0.00.0.00.06.	Kecamatan Dukun	613.000,00	612.345,00	613.000,00	612.345,00
32	7.01.0.00.0.00.07.	Kecamatan Sawangan	1.017.660,00	1.072.373,00	1.017.660,00	1.072.373,00
33	7.01.0.00.0.00.08.	Kecamatan Muntilan	8.214.871,00	124.200,00	8.214.871,00	124.200,00
34	7.01.0.00.0.00.09.	Kecamatan Mungkid	2.664.059,00	2.765.482,00	2.664.059,00	2.765.482,00
35	7.01.0.00.0.00.10.	Kecamatan Mertoyudan	1.256.273,00	685.699,00	1.256.273,00	685.699,00
36	7.01.0.00.0.00.11.	Kecamatan Tempuran	1.374.978,00	1.384.914,00	1.374.978,00	1.384.914,00
37	7.01.0.00.0.00.12.	Kecamatan Kajoran	523.288,00	692.390,00	523.288,00	692.390,00
38	7.01.0.00.0.00.13.	Kecamatan Kaliangkrik	2.041.185,00	2.309.803,00	2.041.185,00	2.309.803,00
39	7.01.0.00.0.00.14.	Kecamatan Bandongan	1.495.853,00	1.911.649,00	1.495.853,00	1.911.649,00
40	7.01.0.00.0.00.15.	Kecamatan Candimulyo	2.357.015,00	2.422.323,00	2.357.015,00	2.422.323,00
41	7.01.0.00.0.00.16.	Kecamatan Pakis	1.745.609,00	1.280.770,00	1.745.609,00	1.280.770,00
42	7.01.0.00.0.00.17.	Kecamatan Ngablak	1.305.303,00	2.213.623,00	1.305.303,00	2.213.623,00
43	7.01.0.00.0.00.18.	Kecamatan Grabag	1.043.673,00	1.305.066,00	1.043.673,00	1.305.066,00
44	7.01.0.00.0.00.19.	Kecamatan Tegalrejo	1.618.600,00	1.740.597,00	1.618.600,00	1.740.597,00
45	7.01.0.00.0.00.20.	Kecamatan Secang	1.734.524,00	1.499.987,00	1.734.524,00	1.499.987,00
46	7.01.0.00.0.00.21.	Kecamatan Windusari	1.056.891,00	1.032.331,00	1.056.891,00	1.032.331,00
47	8.01.0.00.0.00.01.	Kesatuan Bangsa Dan Politik	990.087,00	1.135.099,00	990.087,00	1.135.099,00
JUMLAH			17.318.697.534,00	27.063.398.085,41	17.318.697.534,00	27.063.398.085,41

Mutasi Utang Beban tahun 2021 adalah sebagai berikut:

Saldo awal 1 Jan 2021 (Reff Utang Belanja-Neraca 2020 Audited)		Rp17.318.697.534,00
Mutasi tambah:		
Penambahan Utang Beban Tahun 2021	Rp27.063.398.085,41	
Mutasi kurang:		
Pelunasan Utang Beban Tahun 2021	(Rp17.318.697.534,00)	
Saldo akhir 31 Des 2021 (Reff Utang Belanja-Neraca 2021)		Rp27.063.398.085,41

d) Utang Jangka Pendek Lainnya

31 Desember 2021

Rp2.135.206.317,00

31 Desember 2020

Rp2.564.350.016,00

Merupakan kewajiban pemda kepada pihak ketiga yang belum dibayar sampai dengan akhir tahun anggaran.

Utang pada pihak ketiga per 31 Desember 2021 dan 2020 adalah sebagai berikut:



Catatan atas Laporan Keuangan
Untuk tahun-tahun yang berakhir pada tanggal 31 Desember 2021 dan 2020

Tabel 5.165. Hutang Jangka Pendek Lainnya

No	Uraian	31 Desember 2020 (Audited) (Rp)	Penambahan (Rp)	Pengurangan (Rp)	31 Desember 2021 (Rp)
	BPPKAD	2.564.350.016,00	2.133.333.489,00	2.562.477.188,00	2.135.206.317,00
1	Utang RSUD Muntilan Ke GAKIN	1.872.828,00	0,00	0,00	1.872.828,00
2	Utang kelebihan Pembayaran Transfer Pemerintah Pusat - Dana Perimbangan	2.562.477.188,00	2.133.333.489,00	2.562.477.188,00,00	2.133.333.489,00
	Jumlah	2.564.350.016,00	2.133.333.489,00	2.562.477.188,00	2.135.206.317,00

Mutasi Utang Jangka Pendek Lainnya per jenis utang dijelaskan sebagai berikut:

- 1) Utang Kelebihan Pembayaran Transfer merupakan kewajiban suatu entitas pelaporan untuk melakukan pembayaran kepada entitas lain sebagai akibat ketentuan perundang-undangan.

Saldo awal 1 Jan 2021 (Reff	Rp2.562.477.188,00
Utang Kelebihan Pembayaran Transfer-Neraca 2020 Audited)	
Mutasi tambah:	
Penambahan Utang Kelebihan Pembayaran Transfer Tahun 2021	Rp2.133.333.489,00
Mutasi kurang:	
Pengurangan Utang Kelebihan Pembayaran Transfer Tahun 2021	(Rp2.562.477.188,00)
Saldo akhir 31 Des 2021 (Reff	Rp2.133.333.489,00
Utang Kelebihan Pembayaran Transfer-Neraca 2021)	

- 2) Utang Kelebihan Pembayaran Lain-Lain Pendapatan daerah yang Sah

Saldo awal 1 Jan 2021 (Reff Utang	Rp1.872.828,00
Kelebihan Pembayaran Lain-Lain Pendapatan daerah yang –Neraca 2020 Audited)	
Mutasi tambah:	
Penambahan Utang Kelebihan Pembayaran Lain-Lain Pendapatan daerah yang Sah Tahun 2021	Rp0,00
Mutasi kurang:	
Pengurangan Utang Kelebihan Pembayaran Transfer Tahun 2021	(Rp0,00)
Saldo akhir 31 Des 2021 (Reff	Rp1.872.828,00
Utang Kelebihan Pembayaran Lain-Lain Pendapatan daerah yang Sah –Neraca 2021)	

7) KEWAJIBAN JANGKA PANJANG

31 Desember 2021

31 Desember 2020

Rp0,00

Rp0,00

Pemerintah Kabupaten Magelang pada Tahun 2021 dan 2020 tidak memiliki kewajiban jangka panjang.



8) EKUITAS

31 Desember 2021

31 Desember 2020

Rp3.560.364.605.758,53

Rp3.408.475.178.261,23

Ekuitas adalah kekayaan bersih pemerintah yang merupakan selisih antara aset dan kewajiban pemerintah pada tanggal laporan.

5.d. PENJELASAN LAPORAN OPERASIONAL

Laporan Operasional menyajikan ikhtisar sumber daya ekonomi yang menambah ekuitas dan penggunaannya yang dikelola oleh pemerintah daerah untuk kegiatan penyelenggaraan pemerintahan dalam satu periode laporan.

Laporan Operasional menyediakan informasi mengenai seluruh kegiatan operasional keuangan entitas pelaporan yang tercermin dalam:

1. Pendapatan – LO adalah hak pemerintah yang diakui sebagai penambah nilai kekayaan bersih;
2. Beban adalah kewajiban pemerintah yang diakui sebagai pengurang nilai kekayaan bersih;
3. Transfer adalah hak penerimaan atau kewajiban pengeluaran uang dari/oleh suatu entitas pelaporan dari/kepada entitas pelaporan lain, termasuk dana perimbangan dan dana bagi hasil;
4. Surplus/defisit dari Kegiatan Non Operasional ;
5. Pos Luar Biasa adalah pendapatan luar biasa atau beban luar biasa yang terjadi karena kejadian atau transaksi yang bukan merupakan operasi biasa, tidak diharapkan sering atau rutin terjadi, dan berada di luar kendali atau pengaruh entitas bersangkutan
6. Surplus/defisit-LO

Berikut Laporan Operasional Pemerintah Kabupaten Magelang pada Tahun 2021:

Tabel 5.166. Penjelasan Laporan Operasional

Uraian	Realisasi Tahun 2021 (Audited) (Rp)	Realisasi Tahun 2020 (Audited) (Rp)	Kenaikan/ Penurunan (Rp)	(%)
1	2	3	4= 2-3	5=4/3*100
Pendapatan Asli Daerah (PAD) - LO	418.983.380.912,94	320.263.897.653,42	98.719.483.259,52	30,82
Pendapatan Transfer - LO	1.575.892.644.070,00	1.562.014.980.957,00	13.877.663.113,00	0,89
Lain-Lain Pendapatan Daerah Yang Sah - LO	192.083.815.163,00	118.068.828.201,00	74.014.986.962,00	62,69
Beban	2.026.394.270.434,49	1.936.965.983.395,68	89.428.287.038,81	4,62
Surplus/Defisit dari Operasi	160.565.569.711,45	63.381.723.415,74	97.183.846.295,71	153,33
Beban Non Operasional	669.332.800,00	583.013.113,73	86.319.686,27	14,81
Surplus / Defisit Non Operasional - LO	(669.332.800,00)	(583.013.113,73)	(86.319.686,27)	14,81
Surplus/Defisit sebelum Pos Luar Biasa	159.896.236.911,45	62.798.710.302,01	97.097.526.609,44	154,62
Beban Luar Biasa - LO	3.357.360.000,00	71.700.000,00	3.285.660.000,00	4.582,51
Surplus/Defisit Pos Luar Biasa	(3.357.360.000,00)	(71.700.000,00)	(3.285.660.000,00)	4.582,51
Surplus/ Defisit - LO	156.538.876.911,45	62.727.010.302,01	93.811.866.609,44	149,56

Penjelasan atas Laporan Operasional Kabupaten Magelang disajikan sebagai berikut:

1) Pendapatan-LO

Pendapatan LO merupakan pendapatan yang menjadi hak pemerintah Kabupaten Magelang dan telah diklasifikasikan menurut jenis pendapatan yaitu Pendapatan Asli Daerah (PAD), Pendapatan Transfer, dan Lain-lain Pendapatan yang Sah, pada Tahun Anggaran 2021 dengan rincian sebagai berikut



Catatan atas Laporan Keuangan
Untuk tahun-tahun yang berakhir pada tanggal 31 Desember 2021 dan 2020

Tabel 5.167. Pendapatan LO

Uraian	Realisasi Tahun 2021 (Audited) (Rp)	Realisasi Tahun 2020 (Audited) (Rp)	Kenaikan/ Penurunan (Rp)	(%)
1	2	3	4= 2-3	5=4/3*100
Pendapatan Asli Daerah (PAD) - LO	418.983.380.912,94	320.263.897.653,42	98.719.483.259,52	30,82
Pendapatan Transfer – LO	1.575.892.644.070,00	1.562.014.980.957,00	13.877.663.113,00	0,89
Lain-Lain Pendapatan Daerah Yang Sah - LO	192.083.815.163,00	118.068.828.201,00	74.014.986.962,00	62,69
Realisasi Pendapatan - LO	2.186.959.840.145,94	2.000.347.706.811,42	186.612.133.334,52	9,33

Realisasi Pendapatan LO Tahun Anggaran 2021 sebesar Rp2.186.959.840.145,94 dan Tahun Anggaran 2020 sebesar Rp2.000.347.706.811,42 sehingga terdapat kenaikan sebesar Rp186.612.133.334,52 atau sebesar 9,33%.

Masing - masing akun Pendapatan LO dapat diuraikan sebagai berikut:

a) Pendapatan Asli Daerah (PAD) - LO

Saldo Pendapatan Asli Daerah -LO pada Tahun Anggaran 2021 sebesar Rp418.983.380.912,94 dan Tahun Anggaran 2020 sebesar Rp320.263.897.653,42 sehingga terdapat kenaikan sebesar Rp98.719.483.259,52 atau sebesar 30,82% dengan rincian sebagai berikut:

Tabel 5.168. PAD – LO

Uraian	Realisasi Tahun 2021 (Audited) (Rp)	Realisasi Tahun 2020 (Audited) (Rp)	Kenaikan/ Penurunan (Rp)	(%)
1	2	3	4= 2-3	5=4/3*100
Pendapatan Pajak Daerah - LO	123.524.039.396,00	119.664.003.699,14	3.860.035.696,86	3,23
Pendapatan Retribusi Daerah - LO	15.166.356.425,39	27.490.760.390,08	(12.324.403.964,69)	(44,83)
Pendapatan Hasil Pengelolaan Kekayaan Daerah yang Dipisahkan - LO	34.086.135.964,60	29.599.683.600,20	4.486.452.364,40	15,16
Lain-lain PAD Yang Sah - LO	246.206.849.126,95	143.509.449.964,00	102.697.399.162,95	71,56
Realisasi Pendapatan Asli Daerah (PAD) - LO	418.983.380.912,94	320.263.897.653,42	98.719.483.259,52	30,82

Masing-masing nilai jenis PAD-LO Tahun Anggaran 2021 dapat dijelaskan sebagai berikut:

(1) Pendapatan Pajak Daerah – LO

Pajak Daerah merupakan Pendapatan Asli Daerah yang dipungut dan dikelola oleh Badan Pendapatan Pengelolaan Keuangan dan Aset Daerah Kabupaten Magelang yang tarifnya ditetapkan melalui Peraturan Daerah (Perda) Kabupaten Magelang Nomor 2 Tahun 2018 tentang Pajak Daerah dan Peraturan Daerah (Perda) Kabupaten Magelang Nomor 10 Tahun 2012 tentang Pajak Bumi dan Bangunan Perdesaan dan Perkotaan.

Pendapatan pajak pada Laporan Operasional disajikan dengan basis akrual. pengakuan pendapatan terjadi pada saat timbulnya hak atas pendapatan pada Tahun 2021. sehingga nilai pendapatan pajak daerah pada Laporan Operasional adalah sebesar ketetapan yang diterbitkan pada Tahun 2021 ditambah dengan penerimaan pajak tanpa ketetapan Tahun 2021. Pembayaran atas piutang tahun sebelumnya tidak masuk pada pendapatan Laporan Operasional melainkan masuk pada pendapatan LRA.

Saldo Pendapatan Pajak Daerah - LO pada Tahun Anggaran 2021 adalah sebesar Rp123.524.039.396,00 dan Tahun Anggaran 2020 sebesar



Catatan atas Laporan Keuangan
Untuk tahun-tahun yang berakhir pada tanggal 31 Desember 2021 dan 2020

Rp119.664.003.699,14 terdapat kenaikan sebesar Rp3.860.035.696,86 atau sebesar 3,23% dengan rincian sebagai berikut:

Tabel 5.169. Pajak Daerah – LO

Uraian	Realisasi Tahun 2021 (Audited) (Rp)	Realisasi Tahun 2020 (Audited) (Rp)	Kenaikan/ Penurunan (Rp)	(%)
1	2	3	4= 2-3	5=4/3*100
Pajak Hotel - LO	8.744.400.848,00	8.395.936.984,00	348.463.864,00	4,15
Pajak Losmen - LO	0,00	340.886.694,00	(340.886.694,00)	(100,00)
Pajak Restoran dan Sejenisnya - LO	15.223.824.123,00	8.681.609.302,00	6.542.214.821,00	75,36
Pajak Rumah Makan dan Sejenisnya - LO	0,00	706.085.599,00	(706.085.599,00)	(100,00)
Pajak Warung dan Sejenisnya - LO	0,00	646.101.226,00	(646.101.226,00)	(100,00)
Pajak Jasa Boga /Katering dan sejenisnya - LO	0,00	3.535.651.601,00	(3.535.651.601,00)	(100,00)
Pajak Tontonan Film - LO	717.743.380,00	0,00	717.743.380,00	0,00
Pajak Pagelaran Kesenian/Musik/Tari /Busana - LO	0,00	1.614.629.505,00	(1.614.629.505,00)	(100,00)
Pajak Pameran - LO	703.250,00	0,00	703.250,00	0,00
Pajak Diskotik. Karaoke. Klub Malam dan sejenisnya - LO	53.019.000,00	0,00	53.019.000,00	0,00
Pajak Pacuan Kuda. Kendaraan Bermotor. dan Permainan Ketangkasan - LO	43.764.507,00	0,00	43.764.507,00	0,00
Pajak Panti Pijat Refleksi Mandi Uap/Spa dan Pusat Kebugaran (Fitness Center) - LO	4.332.494,00	0,00	4.332.494,00	0,00
Pajak Pertandingan Olah Raga - LO	500.000,00	0,00	500.000,00	0,00
Pajak Reklame Papan/Billboard/Videotron/Megatron - LO	1.082.813.371,00	1.252.483.053,14	(169.669.682,14)	(13,55)
Pajak Reklame Kain - LO	100.351.550,00	0,00	100.351.550,00	0,00
Pajak Reklame Melekat/Sticker - LO	8.249.375,00	0,00	8.249.375,00	0,00
Pajak Reklame Berjalan - LO	1.045.000,00	0,00	1.045.000,00	0,00
Pajak Penerangan Jalan Sumber Lain - LO	35.711.938.448,00	32.536.182.023,00	3.175.756.425,00	9,76
Pajak Parkir - LO	864.517.612,00	790.617.213,00	73.900.399,00	9,35
Pajak Air Tanah - LO	944.258.760,00	773.038.840,00	171.219.920,00	22,15
Pajak Mineral Bukan Logam dan Batuan Lainnya - LO	3.281.087.541,00	9.878.864.543,00	(6.597.777.002,00)	(66,79)
Pajak Bumi dan Bangunan Pedesaan dan Perkotaan - LO	35.906.966.522,00	35.909.070.573,00	(2.104.051,00)	(0,01)
Bea Perolehan Hak Atas Tanah dan Bangunan (BPHTB) - Pemindahan Hak -	20.834.523.615,00	14.602.846.543,00	6.231.677.072,00	42,67



Catatan atas Laporan Keuangan
Untuk tahun-tahun yang berakhir pada tanggal 31 Desember 2021 dan 2020

Uraian	Realisasi Tahun 2021 (Audited) (Rp)	Realisasi Tahun 2020 (Audited) (Rp)	Kenaikan/ Penurunan (Rp)	(%)
1	2	3	4= 2-3	5=4/3*100
LO				
Realisasi Pajak Daerah - LO	123.524.039.396,00	119.664.003.699,14	3.860.035.696,86	3,23

Perbandingan nilai Pendapatan Pajak Daerah LO dan LRA dapat disajikan:

Tabel. 5.170. Rincian Pendapatan Pajak dan Penjelasan Nilai LO dan LRA

Uraian	LO TA 2021 (Rp)	LRA TA 2021 (Rp)	Selisih
Pajak Hotel	8.744.400.848,00	8.460.263.054,00	284.137.794,00
Pajak Restoran dan Sejenisnya	15.223.824.123,00	15.000.679.717,00	223.144.406,00
Pajak Tontonan Film	717.743.380,00	726.074.592,00	(8.331.212,00)
Pajak Pameran	703.250,00	703.250,00	0,00
Pajak Diskotik, Karaoke, Klub Malam dan sejenisnya	53.019.000,00	53.019.000,00	0,00
Pajak Pacuan Kuda, Kendaraan Bermotor, dan Permainan Ketangkasan	43.764.507,00	43.764.507,00	0,00
Pajak Panti Pijat Refleksi Mandi Uap/Spa dan Pusat Kebugaran (Fitness Center)	4.332.494,00	4.332.494,00	0,00
Pajak Pertandingan Olah Raga	500.000,00	500.000,00	0,00
Pajak Reklame Papan/Billboard/Videotron/Megatron	1.082.813.371,00	1.057.863.413,00	24.949.958,00
Pajak Reklame Kain	100.351.550,00	100.351.550,00	0,00
Pajak Reklame Melekat/Sticker	8.249.375,00	8.249.375,00	0,00
Pajak Reklame Berjalan	1.045.000,00	1.045.000,00	0,00
Pajak Penerangan Jalan Sumber Lain	35.711.938.448,00	35.141.205.727,00	570.732.721,00
Pajak Parkir	864.517.612,00	860.039.012,00	4.478.600,00
Pajak Air Tanah	944.258.760,00	922.282.300,00	21.976.460,00
Pajak Mineral Bukan Logam dan Batuan Lainnya	3.281.087.541,00	3.272.820.406,00	8.267.135,00
Pajak Bumi dan Bangunan Pedesaan dan Perkotaan	35.906.966.522,00	33.605.694.756,00	2.301.271.766,00
Bea Perolehan Hak Atas Tanah dan Bangunan (BPHTB) - Pemindahan Hak	20.834.523.615,00	20.834.523.615,00	0,00
Realisasi Pajak Daerah	123.524.039.396,00	120.093.411.768,00	3.430.627.628,00

Selisih sebesar Rp3.430.627.628,00 dapat dijelaskan sebagai berikut :

(a) Pajak Hotel

Selisih sebesar Rp284.137.794,00 merupakan penambahan piutang atas ketetapan yang diterbitkan Tahun 2021 sebesar Rp573.446.218,00 dan pelunasan piutang atas ketetapan Tahun 2020 sebesar Rp289.308.424,00.

(b) Pajak Restoran dan Sejenisnya

Selisih sebesar Rp223.144.406,00 merupakan penambahan piutang atas ketetapan yang diterbitkan Tahun 2021 sebesar Rp722.238.226,00 dan pelunasan piutang atas ketetapan Tahun 2020 sebesar Rp499.093.820,00

(c) Pajak Tontonan Film

Selisih sebesar (Rp8.331.212,00) merupakan penambahan piutang atas ketetapan yang diterbitkan Tahun 2021 sebesar Rp825.000,00 dan pelunasan piutang atas ketetapan Tahun 2020 sebesar Rp9.156.212,00

(d) Pajak Reklame Papan/Billboard/Videotron/Megatron

Selisih sebesar Rp24.949.958,00 merupakan penambahan piutang atas ketetapan yang diterbitkan Tahun 2021 sebesar Rp108.045.416,00 dan pelunasan piutang atas ketetapan Tahun 2020 sebesar Rp83.095.458,00.



- (e) Pajak Penerangan Jalan Sumber Lain
Selisih sebesar Rp570.732.721,00 merupakan penambahan piutang atas ketetapan yang diterbitkan Tahun 2021 sebesar Rp3.231.166.816,00 dan pelunasan piutang atas ketetapan Tahun 2020 sebesar Rp2.660.434.095,00
- (f) Pajak Parkir
Selisih sebesar Rp4.478.600,00 merupakan penambahan piutang atas ketetapan yang diterbitkan Tahun 2021 sebesar Rp4.770.200,00 dan pelunasan piutang atas ketetapan Tahun 2020 sebesar Rp291.600,00
- (g) Pajak Air Tanah
Selisih sebesar Rp21.976.460,00 merupakan penambahan piutang atas ketetapan yang diterbitkan Tahun 2021 sebesar Rp77.900.300,00 dikurangi pelunasan piutang atas ketetapan Tahun 2020 sebesar Rp55.063.640,00 dan Tahun 2019 sebesar Rp860.200,00
- (h) Pajak Mineral Bukan Logam dan Batuan Lainnya
Selisih sebesar Rp8.267.135,00 merupakan penambahan piutang atas ketetapan yang diterbitkan Tahun 2021 sebesar Rp59.778.181,00 dan pelunasan piutang atas ketetapan Tahun 2020 sebesar Rp51.511.046,00
- (i) Pajak Bumi dan Bangunan Pedesaan dan Perkotaan
Selisih sebesar Rp2.301.271.766,00 merupakan penambahan piutang atas ketetapan yang diterbitkan Tahun 2021 sebesar Rp3.704.581.077,00 dikurangi pelunasan piutang atas ketetapan Tahun 2020 sebesar Rp1.051.600.735,00 dan sampai dengan Tahun 2019 sebesar Rp351.708.576,00

(2) Pendapatan Retribusi Daerah – LO

Pendapatan Retribusi Daerah - LO terkait langsung dengan pelayanan kepada masyarakat yang diberikan oleh Pemerintah Kabupaten Magelang. Pemungutan Retribusi Daerah Kabupaten Magelang didasarkan atas Undang – Undang Republik Indonesia Nomor 28 Tahun 2009 tentang Pajak Daerah dan Retribusi Daerah dan besarnya retribusi daerah ditetapkan melalui Peraturan Daerah. Berikut perda tentang retribusi di Kabupaten Magelang:

- (a) Peraturan Daerah Kabupaten Magelang Nomor 2 Tahun 2020 tentang Retribusi Jasa Umum;
- (b) Peraturan Daerah Kabupaten Magelang Nomor 3 Tahun 2017 tentang Retribusi Jasa Usaha;
- (c) Peraturan Daerah Kabupaten Magelang Nomor 3 Tahun 2020 tentang Retribusi Perizinan Tertentu;

Pendapatan Retribusi Daerah - LO pada Tahun Anggaran 2021 adalah sebesar Rp15.166.356.425,39 dan Tahun Anggaran 2020 sebesar Rp27.490.760.390,08 terdapat penurunan Rp12.324.403.964,69 atau sebesar (44,83%) dengan rincian per obyek sebagai berikut:

Tabel 5.171. Retribusi Daerah – LO

Uraian	Realisasi Tahun 2021 (Audited) (Rp)	Realisasi Tahun 2020 (Audited) (Rp)	Kenaikan/ Penurunan (Rp)	(%)
1	2	3	4= 2-3	5=4/3*100
Retribusi Pelayanan Kesehatan - LO	298.611.000,00	15.823.892.511,00	(15.525.281.511,00)	(98,11)
Retribusi Pelayanan Persampahan/ Kebersihan - LO	811.478.375,00	432.881.682,00	378.596.693,00	87,46
Retribusi Pelayanan Parkir di Tepi Jalan Umum - LO	795.068.000,00	469.726.832,00	325.341.168,00	69,26



Catatan atas Laporan Keuangan
Untuk tahun-tahun yang berakhir pada tanggal 31 Desember 2021 dan 2020

Uraian	Realisasi Tahun 2021 (Audited) (Rp)	Realisasi Tahun 2020 (Audited) (Rp)	Kenaikan/ Penurunan (Rp)	(%)
1	2	3	4= 2-3	5=4/3*100
Retribusi Pelayanan Pasar - LO	6.500.198.186,56	3.644.908.146,80	2.855.290.039,76	78,34
Retribusi Pengujian Kendaraan Bermotor - LO	1.060.800.000,00	834.657.500,00	226.142.500,00	27,09
Retribusi Penggantian Biaya Cetak Peta - LO	1.795.000,00	740.000,00	1.055.000,00	142,57
Retribusi Pelayanan Tera/Tera Ulang - LO	127.090.500,00	89.883.500,00	37.207.000,00	41,39
Retribusi Pengawasan dan Pengendalian Menara Telekomunikasi - LO	1.235.713.332,00	1.086.213.318,00	149.500.014,00	13,76
Retribusi Pemakaian Kekayaan Daerah - LO	938.737.743,83	726.499.087,85	212.238.655,98	29,21
Retribusi Pasar Grosir dan/ atau Pertokoan - LO	35.558.000,00	28.029.996,43	7.528.003,57	26,86
Retribusi Terminal - LO	382.523.697,00	341.106.813,00	41.416.884,00	12,14
Retribusi Tempat Khusus Parkir - LO	771.782.700,00	700.362.000,00	71.420.700,00	10,20
Retribusi Rumah Potong Hewan - LO	210.451.000,00	198.839.000,00	11.612.000,00	5,84
Retribusi Tempat Rekreasi dan Olah raga- LO	1.045.818.860,00	1.660.101.146,00	(614.282.286,00)	(37,00)
Retribusi Penjualan Produksi Usaha Daerah - LO	100.480.000,00	91.519.500,00	8.960.500,00	9,79
Retribusi Izin Mendirikan Bangunan - LO	807.282.500,00	1.244.696.640,00	(437.414.140,00)	(35,14)
Retribusi Izin Trayek untuk Menyediakan Pelayanan Angkutan Umum - LO	42.967.531,00	116.702.717,00	(73.735.186,00)	(63,18)
Realisasi Pendapatan Retribusi Daerah - LO	15.166.356.425,39	27.490.760.390,08	(12.324.403.964,69)	(44,83)

Perbandingan nilai Pendapatan Retribusi LO dan LRA dapat disajikan sebagai berikut:

Tabel. 5.172. Rincian Pendapatan Retribusi dan Penjelasan Nilai LO dan LRA

Uraian	LO TA 2021 (Rp)	LRA TA 2021 (Rp)	Selisih
Retribusi Pelayanan Kesehatan	298.611.000,00	298.611.000,00	0,00
Retribusi Pelayanan Persampahan/ Kebersihan -	811.478.375,00	811.478.375,00	0,00
Retribusi Pelayanan Parkir di Tepi Jalan Umum	795.068.000,00	801.358.000,00	(6.290.000,00)
Retribusi Pelayanan Pasar	6.500.198.186,56	12.631.065.566,00	(6.130.867.379,44)
Retribusi Pengujian Kendaraan Bermotor	1.060.800.000,00	1.060.800.000,00	0,00
Retribusi Penggantian Biaya Cetak Peta	1.795.000,00	1.795.000,00	0,00
Retribusi Pelayanan Tera/Tera Ulang	127.090.500,00	127.090.500,00	0,00
Retribusi Pengawasan dan Pengendalian Menara Telekomunikasi	1.235.713.332,00	1.111.433.751,00	124.279.581,00
Retribusi Pemakaian Kekayaan Daerah	938.737.743,83	908.394.517,00	30.343.226,83
Retribusi Pasar Grosir dan/ atau Pertokoan	35.558.000,00	35.558.000,00	0,00



Catatan atas Laporan Keuangan
Untuk tahun-tahun yang berakhir pada tanggal 31 Desember 2021 dan 2020

Uraian	LO TA 2021 (Rp)	LRA TA 2021 (Rp)	Selisih
Retribusi Terminal	382.523.697,00	384.291.100,00	(1.767.403,00)
Retribusi Tempat Khusus Parkir	771.782.700,00	771.782.700,00	0,00
Retribusi Rumah Potong Hewan	210.451.000,00	210.451.000,00	0,00
Retribusi Tempat Rekreasi dan Olah raga	1.045.818.860,00	1.045.818.860,00	0,00
Retribusi Penjualan Produksi Usaha Daerah	100.480.000,00	100.480.000,00	0,00
Retribusi Izin Mendirikan Bangunan	807.282.500,00	807.282.500,00	0,00
Retribusi Izin Trayek untuk Menyediakan Pelayanan Angkutan Umum	42.967.531,00	48.500.000,00	(5.532.469,00)
Realisasi Pendapatan Retribusi Daerah	15.166.356.425,39	21.156.190.869,00	(5.989.834.443,61)

Penjelasan terkait rincian dan penjelasan perbedaan nilai LO dan LRA

(a) Retribusi Pelayanan Parkir di Tepi Jalan Umum

Selisih karena terdapat pelunasan Piutang Tahun 2020 sebesar Rp6.290.000,00 di Dinas Perhubungan.

(b) Retribusi Pelayanan Pasar

Selisih karena terdapat penambahan Piutang Tahun 2021 sebesar Rp194.160.283,00 dan pelunasan Piutang Tahun 2020 sebesar Rp147.319.537,00 terdapat penambahan Pendapatan Diterima Dimuka Tahun 2021 sebesar Rp6.530.612.388,73 dan pengurangan Pendapatan Diterima Dimuka Tahun 2020 sebesar Rp351.813.863,29 di Dinas Perdagangan Koperasi dan UKM.

Terdapat penambahan Piutang Tahun 2021 sebesar Rp14.731.200,00 dan pelunasan Piutang Tahun 2020 sebesar Rp13.640.800,00 di Dinas Peternakan dan Perikanan.

(c) Retribusi Pengawasan dan Pengendalian Menara Telekomunikasi

Selisih karena terdapat penambahan piutang atas ketetapan yang diterbitkan Tahun 2021 sebesar Rp233.682.915,00 dan pelunasan piutang atas ketetapan Tahun 2020 sebesar Rp109.403.334,00.

(d) Retribusi Pemakaian Kekayaan Daerah

Selisih karena terdapat pengurangan Pendapatan Diterima Dimuka Tahun 2021 sebesar Rp7.000.000,00 di Dinas Perindustrian dan Tenaga Kerja, pengurangan sebesar Rp19.000.000,00 di Dinas Pertanian dan Pangan, penambahan sebesar Rp5.858.031,63 dan pengurangan Tahun 2021 sebesar Rp10.201.258,46 di Dinas Peternakan dan Perikanan.

(e) Retribusi Terminal

Selisih karena terdapat penambahan Piutang atas ketetapan yang diterbitkan Tahun 2021 sebesar Rp31.595.100,00 dan pelunasan Piutang Tahun 2020 sebesar Rp54.238.850,00, terdapat penambahan Pendapatan Diterima Dimuka Tahun 2021 sebesar Rp3.124.201,00 dan pengurangan Pendapatan Diterima Dimuka Tahun 2021 sebesar Rp24.000.548,00 di Dinas Perhubungan.

(f) Retribusi Izin Trayek untuk Menyediakan Pelayanan Angkutan Umum

Selisih terjadi karena terdapat penambahan Pendapatan Diterima Dimuka Tahun 2021 sebesar Rp18.891.781,00 dan pengurangan Pendapatan Diterima Dimuka Tahun 2021 sebesar Rp13.359.312,00 di Dinas Perhubungan.

Rincian per obyek dan per SKPD terdapat dalam **Lampiran 5.33**.



(3) Pendapatan Hasil Pengelolaan Kekayaan Daerah yang Dipisahkan- LO

Pendapatan ini adalah PAD dari pembagian laba atas Penyertaan Modal Pemerintah Daerah Kabupaten Magelang pada Perusahaan Daerah atau Badan Usaha Milik Daerah. Pendapatan Hasil Pengelolaan Kekayaan Daerah yang Dipisahkan – LO Tahun Anggaran 2021 sebesar Rp34.086.135.964,60 dan Tahun Anggaran 2020 sebesar Rp29.599.683.600,20 sehingga terdapat kenaikan Rp4.486.452.364,40 atau sebesar 15,16% dengan rincian sebagai berikut:

Tabel 5.173. Realisasi Pendapatan Hasil Pengelolaan Kekayaan Daerah yang Dipisahkan –LO Tahun 2021

Uraian	Realisasi Tahun 2021 (Audited) (Rp)	Realisasi Tahun 2020 (Audited) (Rp)	Kenaikan/ Penurunan (Rp)	(%)
1	2	3	4= 2-3	5=4/3*100
Bagian Laba yang Dibagikan kepada Pemerintah Daerah (Deviden) atas Penyertaan Modal pada BUMD (Lembaga Keuangan) - LO	30.330.811.864,60	29.599.683.600,20	731.128.264,40	2,47
Bagian Laba yang Dibagikan kepada Pemerintah Daerah (Deviden) atas Penyertaan Modal pada BUMD (Bidang Air Minum) - LO	3.755.324.100,00	0,00	3.755.324.100,00	0,00
Realisasi Hasil Pengelolaan Kekayaan Daerah yang Dipisahkan - LO	34.086.135.964,60	29.599.683.600,20	4.486.452.364,40	15,16

Perbandingan nilai Pendapatan Hasil Pengelolaan Kekayaan Daerah LO dan LRA dapat disajikan sebagai berikut:

Tabel 5.174. Rincian Pendapatan Hasil Pengelolaan Kekayaan Daerah yang Dipisahkan – LO TA 2021 dan LRA TA 2021

Uraian	LO TA 2021 (Rp)	LRA TA 2021 (Rp)	Selisih
Bagian Laba yang Dibagikan kepada Pemerintah Daerah (Deviden) atas Penyertaan Modal pada BUMD (Lembaga Keuangan)	30.330.811.864,60	23.125.458.828,00	7.205.353.036,60
Bagian Laba yang Dibagikan kepada Pemerintah Daerah (Deviden) atas Penyertaan Modal pada BUMD (Bidang Air Minum)	3.755.324.100,00	3.755.324.100,00	0,00
Realisasi Hasil Pengelolaan Kekayaan Daerah yang Dipisahkan	34.086.135.964,60	26.880.782.928,00	7.205.353.036,60

Selisih Pendapatan Bagian Laba atas Penyertaan Modal pada Perusahaan Milik Daerah/BUMD karena adanya Penyesuaian Investasi Permanen Tahun 2021 sebesar Rp7.205.353.036,60

Tabel 5.175. Hasil Pengelolaan Kekayaan Daerah yang Dipisahkan – LO

Nama BUMD	Hasil Pengelolaan Kekayaan Daerah yang Dipisahkan – LRA (Rp)	Penyesuaian Hasil Pengelolaan Kekayaan Daerah yang Dipisahkan (Rp)	Hasil Pengelolaan Kekayaan Daerah yang Dipisahkan – LO (Rp)
Bapas 69	14.133.854.211,00	5.926.450.072,00	20.060.304.283,00
PDAU	0,00	371.331.665,67	371.331.665,67
PDAM	3.755.324.100,00	478.357.640,35	4.233.681.740,35



Catatan atas Laporan Keuangan
Untuk tahun-tahun yang berakhir pada tanggal 31 Desember 2021 dan 2020

Nama BUMD	Hasil Pengelolaan Kekayaan Daerah yang Dipisahkan – LRA (Rp)	Penyesuaian Hasil Pengelolaan Kekayaan Daerah yang Dipisahkan (Rp)	Hasil Pengelolaan Kekayaan Daerah yang Dipisahkan – LO (Rp)
Bank Jateng	8.071.730.491,00	0,00	8.071.730.491,00
BKK Muntilan	919.874.126,00	429.213.658,58	1.349.087.784,58
Jumlah	26.880.782.928,00	7.205.353.036,60	34.086.135.964,60

Penyesuaian Hasil Pengelolaan Kekayaan Daerah yang Dipisahkan dilakukan karena penerapan kebijakan akuntansi pengakuan investasi menggunakan metode ekuitas atas penyertaan modal ke BUMD yang prosentase kepemilikannya diatas 20%.

Rincian perhitungan per BUMD terdapat dalam **Lampiran 5.34**.

(4) Lain-Lain PAD yang Sah -LO

Pendapatan tersebut merupakan pendapatan diluar pendapatan pajak, retribusi dan hasil pengelolaan kekayaan daerah yang dipisahkan. Lain-Lain PAD Yang Sah - LO untuk periode Tahun Anggaran 2021 sebesar Rp246.206.849.126,95 dan Tahun Anggaran 2020 sebesar Rp143.509.449.964,00 sehingga terdapat kenaikan Rp102.697.399.162,95 atau sebesar 71,56% dengan rincian per obyek sebagai berikut

Tabel 5.176. Lain-Lain PAD Yang Sah – LO

Uraian	Realisasi Tahun 2021 (Audited) (Rp)	Realisasi Tahun 2020 (Audited) (Rp)	Kenaikan/ Penurunan (Rp)	(%)
1	2	3	4= 2-3	5=4/3*100
Hasil Penjualan Peralatan dan Mesin - LO	360.610.761,00	3.519.000,00	357.091.761,00	10.147,54
Hasil Penjualan Gedung dan Bangunan - LO	229.518.800,00	67.373.500,00	162.145.300,00	240,67
Hasil Penjualan Aset Tetap Lainnya - LO	13.951.000,00	0,00	13.951.000,00	0,00
Hasil Penjualan Aset Lainnya - LO	31.092.000,00	194.426.000,00	(163.334.000,00)	(84,01)
Hasil Sewa BMD - LO	1.631.637.627,55	136.409.042,00	1.495.228.585,55	1.096,14
Hasil Kerja Sama Pemanfaatan BMD - LO	76.053.338,00	0,00	76.053.338,00	0,00
Hasil Kerja Sama Daerah - LO	1.097.680.955,00	1.276.494.348,00	(178.813.393,00)	(14,01)
Jasa Giro pada Kas Daerah - LO	4.932.799.115,00	5.669.415.918,00	(736.616.803,00)	(12,99)
Jasa Giro pada Kas di Bendahara - LO	126.475.338,00	278.258.972,00	(151.783.634,00)	(54,55)
Pendapatan Bunga atas Penempatan Uang Pemerintah Daerah - LO	8.160.958.879,00	13.458.093.813,00	(5.297.134.934,00)	(39,36)
Penerimaan Komisi Potongan atau Bentuk Lain - LO	21.222.558,00	15.532.500,00	5.690.058,00	36,63
Pendapatan Denda atas Keterlambatan Pelaksanaan Pekerjaan - LO	83.499.430,00	449.265.779,00	(365.766.349,00)	(81,41)
Pendapatan Denda Pajak Hotel - LO	7.910.246,00	6.832.792,00	1.077.454,00	15,77
Pendapatan Denda Pajak Restoran - LO	47.624.851,00	9.737.764,00	37.887.087,00	389,07
Pendapatan Denda Pajak Hiburan - LO	2.418.365,00	184.113,00	2.234.252,00	1.213,52
Pendapatan Denda Pajak Reklame - LO	14.005.643,00	6.710.811,00	7.294.832,00	108,70
Pendapatan Denda Pajak Parkir - LO	84.950,00	75.936,00	9.014,00	11,87
Pendapatan Denda Pajak	4.787.666,00	1.929.903,00	2.857.763,00	148,08



Catatan atas Laporan Keuangan
Untuk tahun-tahun yang berakhir pada tanggal 31 Desember 2021 dan 2020

Uraian	Realisasi Tahun 2021 (Audited) (Rp)	Realisasi Tahun 2020 (Audited) (Rp)	Kenaikan/ Penurunan (Rp)	(%)
1	2	3	4= 2-3	5=4/3*100
Air Tanah - LO				
Pendapatan Denda Pajak Mineral Bukan Logam dan Batuan - LO	4.738.342,00	4.420.940,00	317.402,00	7,18
Pendapatan Denda Pajak Bumi dan Bangunan Perdesaan dan Perkotaan (PBBP2) - LO	42.222.482,00	106.469.756,00	(64.247.274,00)	(60,34)
Pendapatan Denda Retribusi Jasa Umum - LO	422.531.700,00	257.309.000,00	165.222.700,00	64,21
Pendapatan Denda Retribusi Jasa Usaha - LO	0,00	7.748,00	(7.748,00)	(100,00)
Pendapatan Denda Retribusi Perizinan Tertentu - LO	5.101.500,00	4.539.500,00	562.000,00	12,38
Pendapatan dari Pengembalian Kelebihan Pembayaran Gaji dan Tunjangan - LO	103.979.833,00	2.975.769.760,00	(2.871.789.927,00)	(96,51)
Pendapatan dari Pengembalian Kelebihan Pembayaran Perjalanan Dinas - LO	1.488.305.119,00	0,00	1.488.305.119,00	0,00
Pendapatan dari Pengembalian Kelebihan Pembayaran Jaminan Kecelakaan Kerja (JKK) - LO	169.723,00	0,00	169.723,00	0,00
Pendapatan dari Pengembalian Kelebihan Pembayaran Jaminan Kematian (JKM) - LO	509.172,00	0,00	509.172,00	0,00
Pendapatan BLUD - LO	227.296.959.733,40	118.586.673.069,00	108.710.286.664,40	91,67
Realisasi Lain - Lain PAD yang Sah - LO	246.206.849.126,95	143.509.449.964,00	102.697.399.162,95	71,56

Perbandingan nilai Lain - lain Pendapatan Asli Daerah Yang Sah LO dan LRA dapat disajikan sebagai berikut:

Tabel 5.177. Rincian Lain-lain Pendapatan Asli Daerah Yang Sah dan Penjelasan Nilai LO dan LRA

Uraian	LO TA 2021 (Rp)	LRA TA 2021 (Rp)	Selisih
Hasil Penjualan Peralatan dan Mesin	360.610.761,00	360.610.761,00	0,00
Hasil Penjualan Gedung dan Bangunan	229.518.800,00	229.518.800,00	0,00
Hasil Penjualan Aset Tetap Lainnya	13.951.000,00	13.951.000,00	0,00
Hasil Penjualan Aset Lainnya	31.092.000,00	31.092.000,00	0,00
Hasil Sewa BMD	1.631.637.627,55	1.705.399.003,00	(73.761.375,45)
Hasil Kerja Sama Pemanfaatan BMD	76.053.338,00	76.053.338,00	0,00
Hasil Kerja Sama Daerah	1.097.680.955,00	1.097.680.955,00	0,00
Jasa Giro pada Kas Daerah	4.932.799.115,00	4.932.799.115,00	0,00
Jasa Giro pada Kas di Bendahara	126.475.338,00	126.475.338,00	0,00
Pendapatan Bunga atas Penempatan Uang Pemerintah Daerah	8.160.958.879,00	8.160.958.879,00	0,00
Penerimaan Komisi Potongan atau Bentuk Lain	21.222.558,00	21.222.558,00	0,00
Pendapatan Denda atas Keterlambatan Pelaksanaan Pekerjaan	83.499.430,00	83.499.430,00	0,00
Pendapatan Denda Pajak Hotel	7.910.246,00	7.910.246,00	0,00
Pendapatan Denda Pajak Restoran	47.624.851,00	47.624.851,00	0,00
Pendapatan Denda Pajak Hiburan	2.418.365,00	2.418.365,00	0,00



Catatan atas Laporan Keuangan
Untuk tahun-tahun yang berakhir pada tanggal 31 Desember 2021 dan 2020

Uraian	LO TA 2021 (Rp)	LRA TA 2021 (Rp)	Selisih
Pendapatan Denda Pajak Reklame	14.005.643,00	14.005.643,00	0,00
Pendapatan Denda Pajak Parkir	84.950,00	84.950,00	0,00
Pendapatan Denda Pajak Air Tanah	4.787.666,00	4.787.666,00	0,00
Pendapatan Denda Pajak Mineral Bukan Logam dan Batuan	4.738.342,00	4.738.342,00	0,00
Pendapatan Denda Pajak Bumi dan Bangunan Perdesaan dan Perkotaan (PBBP2)	42.222.482,00	42.222.482,00	0,00
Pendapatan Denda Retribusi Jasa Umum	422.531.700,00	422.531.700,00	0,00
Pendapatan Denda Retribusi Perizinan Tertentu	5.101.500,00	5.101.500,00	0,00
Pendapatan dari Pengembalian Kelebihan Pembayaran Gaji dan Tunjangan	103.979.833,00	103.979.833,00	0,00
Pendapatan dari Pengembalian Kelebihan Pembayaran Perjalanan Dinas	1.488.305.119,00	1.488.305.119,00	0,00
Pendapatan dari Pengembalian Kelebihan Pembayaran Jaminan Kecelakaan Kerja (JKK)	169.723,00	169.723,00	0,00
Pendapatan dari Pengembalian Kelebihan Pembayaran Jaminan Kematian (JKM)	509.172,00	509.172,00	0,00
Pendapatan BLUD	227.296.959.733,40	188.264.429.039,00	39.032.530.694,40
Realisasi Lain - Lain PAD yang Sah	246.206.849.126,95	207.248.079.808,00	38.958.769.318,95

Penjelasan terkait rincian dan penjelasan perbedaan nilai LO dan LRA

(a) Hasil Sewa BMD – LO

Selisih terjadi karena terdapat pengurangan Piutang Tahun 2021 sebesar Rp32.804.611,62 dan penambahan Pendapatan Diterima Dimuka Tahun 2021 sebesar Rp14.706.201,00 dan pengurangan Pendapatan Diterima Dimuka sebesar Rp78.793.098,78 di BPPKAD.

(b) Pendapatan BLUD

Selisih terjadi karena terdapat penambahan Piutang Tahun 2021 sebesar Rp12.441.288.091,00 dan pengurangan Piutang sebesar Tahun 2021 Rp206.980.330,00 di Dinas Kesehatan.

Terdapat penambahan Piutang Tahun 2021 sebesar Rp106.273.751.692,00 dan pengurangan Piutang Tahun 2021 sebesar Rp79.517.784.027,00 di RSUD Muntilan

Terdapat pengurangan Pendapatan Diterima Dimuka Tahun 2021 sebesar Rp42.255.268,40 di RSUD Muntilan

Rincian Lain-Lain PAD yang Sah – LO per obyek per SKPD terdapat dalam **Lampiran 5.35**.

b) Pendapatan Transfer - LO

Pendapatan ini merupakan pendapatan dari Pemerintah Pusat dan Pemerintah Propinsi yang diterima dan dikelola oleh Badan Pendapatan. Pengelolaan Keuangan dan Aset Daerah Kabupaten Magelang. Adapun Pendapatan Transfer – LO untuk periode Tahun Anggaran 2021 sebesar Rp1.575.892.644.070,00 dan Tahun Anggaran 2020 sebesar Rp1.562.014.980.957,00 sehingga terdapat kenaikan sebesar Rp13.877.663.113,00 atau 0,89% dengan rincian sebagai berikut:

Tabel 5.178. Pendapatan Transfer – LO

Uraian	Realisasi Tahun 2021 (Audited) (Rp)	Realisasi Tahun 2020 (Audited) (Rp)	Kenaikan/ Penurunan (Rp)	(%)
1	2	3	4= 2-3	5=4/3*100
Pendapatan Transfer Pemerintah Pusat -LO	1.378.425.664.542,00	1.330.280.839.189,00	48.144.825.353,00	3,62
Pendapatan Transfer Pemerintah Pusat - Lainnya -LO	27.942.576.000,00	59.165.462.000,00	(31.222.886.000,00)	(52,77)
Pendapatan Transfer Pemerintah Daerah Lainnya - LO	154.093.983.528,00	161.879.276.768,00	(7.785.293.240,00)	(4,81)



Catatan atas Laporan Keuangan
Untuk tahun-tahun yang berakhir pada tanggal 31 Desember 2021 dan 2020

Uraian	Realisasi Tahun 2021 (Audited) (Rp)	Realisasi Tahun 2020 (Audited) (Rp)	Kenaikan/ Penurunan (Rp)	(%)
1	2	3	4= 2-3	5=4/3*100
Bantuan Keuangan - LO	15.430.420.000,00	10.689.403.000,00	4.741.017.000,00	44,35
Realisasi Pendapatan Pendapatan Transfer - LO	1.575.892.644.070,00	1.562.014.980.957,00	13.877.663.113,00	0,89

(1) Pendapatan Transfer Pemerintah Pusat - LO

Pendapatan Transfer Pemerintah Pusat – LO Pemerintah Kabupaten Magelang untuk periode Tahun Anggaran 2021 terealisasi sebesar Rp1.378.425.664.542,00 dan Tahun Anggaran 2020 terealisasi sebesar Rp1.330.280.839.189,00 mengalami kenaikan sebesar Rp48.144.825.353,00 atau sebesar 3,62%.

Tabel 5.179. Pendapatan Transfer Pemerintah Pusat – LO

Uraian	Realisasi Tahun 2021 (Audited) (Rp)	Realisasi Tahun 2020 (Audited) (Rp)	Kenaikan/ Penurunan (Rp)	(%)
1	2	3	4= 2-3	5=4/3*100
Bagi Hasil Pajak - LO	43.582.754.352,00	31.485.988.826,00	12.096.765.526,00	38,42
Bagi Hasil Bukan Pajak/Sumber Daya Alam - LO	2.076.494.721,00	1.645.071.580,00	431.423.141,00	26,23
Dana Alokasi Umum (DAU) - LO	975.017.297.000,00	987.675.947.000,00	(12.658.650.000,00)	(1,28)
Dana Alokasi Khusus (DAK) - LO	357.749.118.469,00	309.473.831.783,00	48.275.286.686,00	15,60
Realisasi Pendapatan Pendapatan Transfer Pemerintah Pusat - LO	1.378.425.664.542,00	1.330.280.839.189,00	48.144.825.353,00	3,62

Perbandingan nilai Pendapatan Transfer Pemerintah Pusat LO dan LRA dapat disajikan sebagai berikut:

Tabel 5.180. Rincian Pendapatan Transfer Pemerintah Pusat dan Penjelasan Nilai LO dan LRA

Uraian	LO TA 2021 (Rp)	LRA TA 2021 (Rp)	Selisih
Bagi Hasil Pajak	43.582.754.352,00	43.418.519.845,00	164.234.507,00
Bagi Hasil Bukan Pajak/Sumber Daya Alam	2.076.494.721,00	2.296.598.381,00	(220.103.660,00)
Dana Alokasi Umum (DAU)	975.017.297.000,00	975.017.297.000,00	0,00
Dana Alokasi Khusus (DAK)	357.749.118.469,00	357.749.118.469,00	0,00
Realisasi Pendapatan Pendapatan Transfer Pemerintah Pusat	1.378.425.664.542,00	1.378.481.533.695,00	(55.869.153,00)

Penjelasan terkait rincian dan penjelasan perbedaan nilai LO dan LRA

(a) Pendapatan Transfer Bagi Hasil Pajak

Selisih karena terdapat :

Piutang kurang salur DBH berdasar KMK3/KM7/2021 sebesar Rp5.075.152.183,00

Penyesuaian Piutang DBH LKPD 2020 sebesar Rp4.910.917.676,00

Perhitungan Selisih : Rp5.075.152.183,00 – Rp4.910.917.676,00 = Rp164.234.507,00

(b) Pendapatan Transfer Bagi Hasil Bukan Pajak/Sumber Daya Alam

Selisih terjadi karena adanya:

Piutang kurang salur DBH berdasar KMK3/KM7/2021 sebesar Rp169.415.090,00

Penyesuaian DBH LKPD 2020 sebesar Rp389.518.750,00

Perhitungan Selisih : Rp169.415.090,00 – Rp389.518.750,00 = (Rp220.103.660,00)



(2) Pendapatan Transfer Pemerintah Pusat - Lainnya - LO

Pendapatan Transfer Pemerintah Pusat – Lainnya - LO untuk Tahun Anggaran 2021 sebesar Rp27.942.576.000,00 dan Tahun Anggaran 2020 sebesar Rp59.165.462.000,00 terdapat penurunan sebesar Rp31.222.886.000,00 atau sebesar (52,77)%.

Tabel 5.181. Pendapatan Transfer Pemerintah Pusat – Lainnya – LO

Uraian	Realisasi Tahun 2021 (Audited) (Rp)	Realisasi Tahun 2020 (Audited) (Rp)	Kenaikan/ Penurunan (Rp)	(%)
1	2	3	4= 2-3	5=4/3*100
Dana Penyesuaian - LO	27.942.576.000,00	59.165.462.000,00	(31.222.886.000,00)	(52,77)
Dana Insentif Daerah	27.942.576.000,00	59.165.462.000,00	(31.222.886.000,00)	(52,77)
Realisasi Pendapatan Transfer Pemerintah Pusat Lainnya - LO	27.942.576.000,00	59.165.462.000,00	(31.222.886.000,00)	(52,77)

Perbandingan nilai Pendapatan Transfer Pemerintah Pusat - LainnyaLO dan LRA dapat disajikan sebagai berikut:

Tabel 5.182. Rincian Pendapatan Transfer Pemerintah Pusat – Lainnya dan Penjelasan Nilai LO dan LRA

Uraian	LO TA 2021 (Rp)	LRA TA 2021 (Rp)	Selisih
Dana Penyesuaian	27.942.576.000,00	27.942.576.000,00	0,00
Dana Insentif Daerah	27.942.576.000,00	27.942.576.000,00	0,00
Realisasi Pendapatan Transfer Pemerintah Pusat Lainnya	27.942.576.000,00	27.942.576.000,00	0,00

Berdasarkan Pasal 23 Peraturan Menteri Keuangan Republik Indonesia Nomor 222/PMK.07/2020 Tentang Pengolaan Dana Desa mekanisme penyaluran Dana Desa adalah sebagai berikut:

- Dana Desa disalurkan dari RKUN ke RKD melalui RKUD
- Penyaluran Dana Desa dilakukan melalui pemotongan Dana Desa setiap Daerah Kabupaten/Kota dan penyaluran dana hasil pemotongan Dana Desa ke RKD
- Pemotongan Dana Desa setiap Daerah Kabupaten/Kota dan penyaluran dana hasil pemotongan Dana Desa ke RKD dilaksanakan berdasarkan surat kuasa pemindahbukuan Dana Desa dari Bupati/Walikota

(3) Transfer Pemerintah Daerah Lainnya - LO

Realisasi Pendapatan Transfer Pemerintah Daerah Lainnya–LO untuk periode Tahun Anggaran 2021 sebesar Rp154.093.983.528,00 dan Tahun Anggaran 2020 sebesar Rp161.879.276.768,00 terdapat penurunan sebesar Rp7.785.293.240,00 atau sebesar (4,81)%.

Tabel 5.183. Pendapatan Transfer Daerah – Lainnya – LO

Uraian	Realisasi Tahun 2021 (Audited) (Rp)	Realisasi Tahun 2020 (Audited) (Rp)	Kenaikan/ Penurunan (Rp)	(%)
1	2	3	4= 2-3	5=4/3*100
Pendapatan Bagi Hasil Pajak – LO	154.093.983.528,00	161.879.276.768,00	(7.785.293.240,00)	(4,81)
Pajak Kendaraan Bermotor	38.616.556.630,00	45.312.486.718,00	(6.695.930.088,00)	(14,78)
BBNKB	24.540.565.737,00	16.684.819.575,00	7.855.746.162,00	47,08
Pajak Bahan Bakar Kendaraan Bermotor	41.839.024.176,00	35.502.496.001,00	6.336.528.175,00	17,85



Catatan atas Laporan Keuangan
Untuk tahun-tahun yang berakhir pada tanggal 31 Desember 2021 dan 2020

Uraian	Realisasi Tahun 2021 (Audited) (Rp)	Realisasi Tahun 2020 (Audited) (Rp)	Kenaikan/ Penurunan (Rp)	(%)
1	2	3	4= 2-3	5=4/3*100
Pajak Air Permukaan	326.833.273,00	296.641.396,00	30.191.877,00	10,18
Bagi Hasil Dari Pajak Rokok	48.771.003.712,00	64.082.833.078,00	(15.311.829.366,00)	(23,89)
Pendapatan Transfer Daerah Lainnya – LO	154.093.983.528,00	161.879.276.768,00	(7.785.293.240,00)	(4,81)

Perbandingan nilai Pendapatan Transfer Pemerintah Daerah Lainnya LO dan LRA dapat disajikan sebagai berikut:

Tabel 5.184. Rincian Pendapatan Transfer Pemerintah Daerah – Lainnya dan Penjelasan Nilai LO dan LRA

Uraian	LO TA 2021 (Rp)	LRA TA 2021 (Rp)	Selisih
Pendapatan Bagi Hasil Pajak	154.093.983.528,00	169.742.571.852,00	(15.648.588.324,00)
Pajak Kendaraan Bermotor	38.616.556.630,00	44.764.057.611,00	(6.147.500.981,00)
BBNKB	24.540.565.737,00	27.125.657.309,00	(2.585.091.572,00)
Pajak Bahan Bakar Kendaraan Bermotor	41.839.024.176,00	48.748.637.483,00	(6.909.613.307,00)
Pajak Air Permukaan	326.833.273,00	333.215.737,00	(6.382.464,00)
Bagi Hasil Dari Pajak Rokok	48.771.003.712,00	48.771.003.712,00	0,00
Pendapatan Transfer Antar Daerah	154.093.983.528,00	169.742.571.852,00	(15.648.588.324,00)

Penjelasan terkait rincian dan penjelasan nilai LO dan LRA

- (a) Pajak Kendaraan Bermotor
Selisih (Rp6.147.500.981,00) karena terdapat koreksi perhitungan penerimaan transfer dari provinsi berdasarkan berita acara rekonsiliasi pemerintah Provinsi Jawa Tengah dengan Pemerintah Kabupaten Magelang atas Bagi Hasil Kendaraan Bermotor Tahun 2021 sebesar Rp1.210.119.787,00 dan Tahun 2020 sebesar Rp7.357.620.768,00
- (b) BBNKB
Selisih (Rp2.585.091.572,00) karena terdapat koreksi perhitungan penerimaan transfer dari provinsi berdasarkan berita acara rekonsiliasi pemerintah Provinsi Jawa Tengah dengan Pemerintah Kabupaten Magelang atas Bagi Hasil Pajak BBNKN Tahun 2021 sebesar Rp803.348.697,00 dan Tahun 2020 sebesar Rp3.388.440.269,00
- (c) Pajak Bahan Bakar Kendaraan Bermotor
Selisih (Rp6.909.613.307,00) karena terdapat koreksi perhitungan penerimaan transfer dari provinsi berdasarkan berita acara rekonsiliasi pemerintah Provinsi Jawa Tengah dengan Pemerintah Kabupaten Magelang atas Bagi Hasil Pajak Bahan Bakar Kendaraan Bermotor Tahun 2021 sebesar Rp397.472,00 dan Tahun 2020 sebesar Rp6.910.010.779,00
- (d) Pajak Air Permukaan
Selisih (Rp6.382.464,00) karena terdapat koreksi perhitungan penerimaan transfer dari provinsi berdasarkan berita acara rekonsiliasi pemerintah Provinsi Jawa Tengah dengan Pemerintah Kabupaten Magelang atas Bagi Hasil Pajak Air Permukaan Tahun 2021 sebesar Rp47.838.273,00 dan Tahun 2020 sebesar Rp54.220.737,00



Catatan atas Laporan Keuangan
Untuk tahun-tahun yang berakhir pada tanggal 31 Desember 2021 dan 2020

(4) Bantuan Keuangan - LO

Bantuan Keuangan - LO untuk periode Tahun Anggaran 2021 adalah sebesar Rp15.430.420.000,00 dan Tahun Anggaran 2020 sebesar Rp10.689.403.000,00 terdapat kenaikan sebesar Rp4.741.017.000,00 atau sebesar 44,35% sebagaimana tabel berikut:

Tabel 5.185. Bantuan Keuangan – LO

Uraian	Realisasi Tahun 2021 (Audited) (Rp)	Realisasi Tahun 2020 (Audited) (Rp)	Kenaikan/ Penurunan (Rp)	(%)
1	2	3	4= 2-3	5=4/3*100
Bantuan Keuangan Umum dari Pemerintah Daerah Provinsi	687.000.000,00	10.689.403.000,00	(10.002.403.000,00)	(93,57)
Bantuan Keuangan Khusus dari Pemerintah Provinsi	14.743.420.000,00	0,00	14.743.420.000,00	0,00
Realisasi Bantuan Keuangan – LO	15.430.420.000,00	10.689.403.000,00	4.741.017.000,00	44,35

Rincian Bantuan Keuangan per SKPD sebagai berikut :

Tabel 5.186. Bantuan Keuangan – LO Per SKPD

No	Nama SKPD	Jenis	Tahun 2021 (Audited) (Rp)	Tahun 2020 (Audited) (Rp)	Kenaikan / Penurunan (Rp)	(%)
1	BPPKAD	BKK Umum	687.000.000,00	10.689.403.000,00	(10.002.403.000,00)	(93,57)
2	BPPKAD	BKK Khusus	14.743.420.000,00	0,00	14.743.420.000,00	0,00
Pendapatan Bantuan Keuangan - LO			15.430.420.000,00	10.689.403.000,00	4.741.017.000,00	44,35

Perbandingan nilai Bantuan Keuangan LO dan LRA dapat disajikan sebagai berikut:

Tabel 5.187. Rincian Bantuan Keuangan dan Penjelasan Nilai LO dan LRA

Uraian	LO TA 2021 (Rp)	LRA TA 2021 (Rp)	Selisih
Bantuan Keuangan Umum dari Pemerintah Daerah Provinsi	687.000.000,00	687.000.000,00	0,00
Bantuan Keuangan Khusus dari Pemerintah Provinsi	14.743.420.000,00	14.743.420.000,00	0,00
Realisasi Bantuan Keuangan	15.430.420.000,00	15.430.420.000,00	0,00

c) Lain Lain Pendapatan Daerah Yang Sah -LO

Realisasi Lain-lain Pendapatan Daerah Yang Sah – LO untuk periode Tahun Anggaran 2021 sebesar Rp192.083.815.163,00 dan Tahun Anggaran 2020 sebesar Rp118.068.828.201,00 terdapat kenaikan sebesar Rp74.014.986.962,00 atau sebesar 62,69%. Nilai tersebut merupakan Pendapatan Hibah – LO yang terdiri dari:

Tabel 5.188. Pendapatan Hibah – LO

Uraian	Realisasi Tahun 2021 (Audited) (Rp)	Realisasi Tahun 2020 (Audited) (Rp)	Kenaikan/ Penurunan (Rp)	(%)
1	2	3	4=2-3	5=4/3*100
Pendapatan Hibah dari Pemerintah Pusat	80.275.857.034,00	115.909.170.138,00	(35.633.313.104,00)	(44,39)
Pendapatan Hibah dari Pemerintah Daerah Lainnya	19.125.106.329,00	0,00	19.125.106.329,00	100,00
Pendapatan Hibah dari Kelompok Masyarakat/Perorangan Dalam Negeri	71.438.000,00	2.159.658.063,00	(2.088.220.063,00)	(96,69)
Pendapatan Hibah dari Badan/Lembaga/ Organisasi Dalam Negeri	17.800.000,00	0,00	17.800.000,00	100,00



Catatan atas Laporan Keuangan
Untuk tahun-tahun yang berakhir pada tanggal 31 Desember 2021 dan 2020

Uraian	Realisasi Tahun 2021 (Audited) (Rp)	Realisasi Tahun 2020 (Audited) (Rp)	Kenaikan/ Penurunan (Rp)	(%)
1	2	3	4=2-3	5=4/3*100
Pendapatan Hibah dari Lembaga/Organisasi Swasta Dalam Negeri	4.500.000,00	0,00	4.500.000,00	100,00
Pendapatan Hibah Dana BOS	92.589.113.800,00	0,00	92.589.113.800,00	100,00
Realisasi Lain-Lain Pendapatan Daerah Yang Sah	192.083.815.163,00	118.068.828.201,00	74.014.986.962,00	62,69

Perbandingan nilai Pendapatan Hibah -LO dan LRA dapat disajikan sebagai berikut:

Tabel 5.189. Rincian Pendapatan Hibah dan Penjelasan Nilai LO dan LRA

Uraian	LO TA 2021 (Rp)	LRA TA 2021 (Rp)	Selisih
Pendapatan Hibah dari Pemerintah Pusat	80.275.857.034,00	19.145.525.379,00	61.130.331.655,00
Pendapatan Hibah dari Pemerintah Daerah Lainnya	19.125.106.329,00	0,00	19.125.106.329,00
Pendapatan Hibah dari Kelompok Masyarakat/Perorangan Dalam Negeri	71.438.000,00	0,00	71.438.000,00
Pendapatan Hibah dari Badan/Lembaga/Organisasi Dalam Negeri	17.800.000,00	0,00	17.800.000,00
Pendapatan Hibah dari Lembaga/Organisasi Swasta Dalam Negeri	4.500.000,00	0,00	4.500.000,00
Pendapatan Hibah Dana BOS	92.589.113.800,00	92.589.113.800,00	0,00
Realisasi Pendapatan Hibah	192.083.815.163,00	111.734.639.179,00	80.349.175.984,00

Penjelasan terkait rincian dan penjelasan nilai LO dan LRA

- a) Pendapatan Hibah Pemerintah Pusat
Terdapat penambahan Hibah di beberapa SKPD berikut:
 - Dinas Pendidikan dan Kebudayaan :Rp1.220.252.000,00
 - Dinas Kesehatan :Rp245.569.751,00
 - RSUD Muntian :Rp413.794.998,00
 - DPU PR :Rp1.097.879.266,00
 - BPBD :Rp1.219.708.495,00
 - Dinas Perpustakaan dan Kearsipan :Rp503.271.842,00
 - BPPKAD :Rp56.429.855.303,00
 - Total :Rp61.130.331.655,00
- b) Pendapatan Hibah Pemerintah Daerah Lainnya
Terdapat penambahan Hibah:
 - Dinas Kesehatan :Rp19.071.896.829,00
 - BPBD :Rp53.209.500,00
 - Total :Rp19.125.106.329,00
- c) Pendapatan Hibah dari Kelompok Masyarakat/Perorangan Dalam Negeri
Terdapat penambahan Hibah sebesar Rp71.438.000,00 di Dinas Pendidikan dan Kebudayaan.
- d) Pendapatan Hibah dari Badan/Lembaga/ Organisasi Dalam Negeri
Terdapat Penambahan Hibah sebesar Rp17.800.000,00 di BPBD
- e) Pendapatan Hibah dari Lembaga/Organisasi Swasta Dalam Negeri
Terdapat penambahan Hibah sebesar Rp4.500.000,00 di BPBD

Rincian Pendapatan Hibah – LO terdapat dalam **Lampiran 5.36**



2) Beban-LO

Beban - LO merupakan konsumsi barang dan jasa yang benar – benar sudah dimanfaatkan dalam rangka menunjang operasional pemerintah selama satu tahun. Beban ini baik yang telah berupa kas atau tunai maupun yang masih berupa kewajiban membayar.

Beban - LO Tahun Anggaran 2021 adalah sebesar Rp2.026.394.270.434,49 sedangkan Tahun Anggaran 2020 sebesar Rp1.936.965.983.395,68 sehingga terdapat kenaikan sebesar Rp89.428.287.038,81 atau sebesar 4,62%.

Beban-LO Kabupaten Magelang meliputi Beban Operasional dan Beban Transfer, dengan realisasi dalam Tahun Anggaran 2021 sebagai berikut:

Tabel 5.190. Rincian Beban Per Kelompok

Uraian	Realisasi Tahun 2021 (Audited) (Rp)	Realisasi Tahun 2020 (Audited) (Rp)	Kenaikan/ Penurunan (Rp)	(%)
1	2	3	4= 2-3	5=4/3*100
Beban Operasional	1.775.862.074.729,49	1.661.366.019.678,68	114.496.055.050,81	6,89
Beban Transfer	250.532.195.705,00	275.599.963.717,00	(25.067.768.012,00)	(9,10)
Jumlah Beban	2.026.394.270.434,49	1.936.965.983.395,68	89.428.287.038,81	4,62

a) Beban Operasional

Saldo Beban Operasional Tahun Anggaran 2021 sebesar Rp1.775.862.074.729,49 sedangkan Saldo Beban Operasional Tahun Anggaran 2020 sebesar Rp1.661.366.019.678,68 atau mengalami peningkatan sebesar Rp114.496.055.050,81 atau 6,89%.

Rincian Beban Operasional Tahun Anggaran 2021 dan Tahun Anggaran 2020 sebagai berikut:

Tabel 5.191. Rincian Beban Operasional

Uraian	Realisasi Tahun 2021 (Audited) (Rp)	Realisasi Tahun 2020 (Audited) (Rp)	Kenaikan/ Penurunan (Rp)	(%)
1	2	3	4= 2-3	5=4/3*100
Beban Pegawai – LO	874.053.398.002,41	796.304.373.556,00	77.749.024.446,41	9,76
Beban Barang dan Jasa	531.743.200.649,41	507.826.380.231,02	23.916.820.418,39	4,71
Beban Hibah	95.884.440.541,00	59.248.019.574,00	36.636.420.967,00	61,84
Beban Bantuan Sosial	44.027.270.600,00	59.400.210.000,00	(15.372.939.400,00)	(25,88)
Beban Penyusutan dan Amortisasi	221.802.701.424,72	212.936.163.814,87	8.866.537.609,85	4,16
Beban Penyisihan Piutang	7.789.178.270,95	25.218.911.053,79	(17.429.732.782,84)	(69,11)
Beban Lain-lain	561.885.241,00	431.961.449,00	129.923.792,00	30,08
Jumlah Beban Operasional	1.775.862.074.729,49	1.661.366.019.678,68	114.496.055.050,81	6,89

Adapun rincian beban per Tahun 2021 dan 2020 adalah sebagai berikut:

Tabel 5.192. Rincian Beban Operasional Per SKPD

Uraian	Realisasi Tahun 2021 (Audited) (Rp)	Realisasi Tahun 2020 (Audited) (Rp)	Kenaikan/ Penurunan (Rp)	(%)
1	2	3	4= 2-3	5=4/3*100
Dinas Pendidikan Dan Kebudayaan	696.960.655.596,16	677.556.745.976,74	19.403.909.619,42	2,86
Dinas Kesehatan	325.534.736.184,10	245.638.198.355,71	79.896.537.828,39	32,53
RSUD Muntilan	130.384.640.780,97	95.353.269.959,70	35.031.370.821,27	36,74



Catatan atas Laporan Keuangan
Untuk tahun-tahun yang berakhir pada tanggal 31 Desember 2021 dan 2020

Uraian	Realisasi Tahun 2021 (Audited) (Rp)	Realisasi Tahun 2020 (Audited) (Rp)	Kenaikan/ Penurunan (Rp)	(%)
1	2	3	4= 2-3	5=4/3*100
Dinas Pekerjaan Umum Dan Penataan Ruang	111.792.526.761,78	116.970.947.796,38	(5.178.421.034,60)	(4,43)
Dinas Perumahan Rakyat Dan Kawasan Permukiman	5.117.372.622,84	7.654.413.376,88	(2.537.040.754,04)	(33,14)
Satuan Polisi Pamong Praja Dan Penanggulangan Kebakaran	17.610.601.808,61	17.842.197.024,27	(231.595.215,66)	(1,30)
Badan Penanggulangan Bencana Daerah	7.851.364.437,13	11.393.611.497,38	(3.542.247.060,25)	(31,09)
Dinas Sosial, Pengendalian Penduduk, Keluarga Berencana, Pemberdayaan Perempuan Dan Perlindungan Anak	13.162.247.101,39	62.613.260.079,39	(49.451.012.978,00)	(78,98)
Dinas Perindustrian Dan Tenaga Kerja	10.735.710.816,06	7.556.587.751,89	3.179.123.064,17	42,07
Dinas Pertanian Dan Pangan	51.939.564.676,58	23.194.902.468,66	28.744.662.207,92	123,93
Dinas Lingkungan Hidup	23.438.234.642,71	21.295.062.177,49	2.143.172.465,22	10,06
Dinas Kependudukan Dan Pencatatan Sipil	8.012.362.101,88	9.065.709.183,46	(1.053.347.081,58)	(11,62)
Dinas Pemberdayaan Masyarakat Dan Desa	11.043.994.637,15	6.616.603.200,21	4.427.391.436,94	66,91
Dinas Perhubungan	32.078.547.429,88	30.158.699.394,96	1.919.848.034,92	6,37
Dinas Komunikasi Dan Informatika	15.202.752.184,34	13.572.483.717,91	1.630.268.466,43	12,01
Dinas Perdagangan, Koperasi, Usaha Kecil Dan Menengah	49.164.085.299,24	22.416.684.031,76	26.747.401.267,48	119,32
Dinas Penanaman Modal Dan Pelayanan Terpadu Satu Pintu	3.180.354.802,16	3.074.190.794,08	106.164.008,08	3,45
Dinas Pariwisata, Kepemudaan Dan Olah Raga	17.220.094.340,00	15.865.691.737,62	1.354.402.602,38	8,54
Dinas Perpustakaan Dan Kearsipan	4.902.943.641,90	4.448.834.904,33	454.108.737,57	10,21
Dinas Peternakan Dan Perikanan	13.934.957.447,81	10.953.533.699,89	2.981.423.747,92	27,22
Sekretariat Daerah	47.115.556.727,31	32.021.075.512,37	15.094.481.214,94	47,14
Sekretariat DPRD	45.271.687.859,53	45.342.380.631,75	(70.692.772,22)	(0,16)
Badan Perencanaan Pembangunan, Penelitian Dan Pengembangan Daerah	7.834.061.443,42	7.086.021.430,64	748.040.012,78	10,56
Badan Pendapatan Pengelolaan Keuangan Dan Aset Daerah	32.638.847.294,96	116.359.344.386,60	(83.720.497.091,64)	(71,95)
Badan Kepegawaian, Pendidikan Dan Pelatihan Daerah	36.155.901.696,44	6.448.757.758,11	29.707.143.938,33	460,66
Inspektorat	5.576.230.822,60	5.354.374.555,92	221.856.266,68	4,14
Kecamatan Salaman	2.050.255.556,05	1.566.736.088,62	483.519.467,43	30,86
Kecamatan Borobudur	1.902.088.553,22	1.795.056.015,57	107.032.537,65	5,96
Kecamatan Ngluwar	1.879.671.133,73	1.589.036.222,30	290.634.911,43	18,29
Kecamatan Salam	2.033.771.427,21	1.679.960.929,81	353.810.497,40	21,06
Kecamatan Srumbung	1.333.395.886,10	1.380.359.463,97	(46.963.577,87)	(3,40)
Kecamatan Dukun	1.504.825.581,14	1.387.702.011,71	117.123.569,43	8,44
Kecamatan Sawangan	1.726.487.638,89	1.613.924.854,05	112.562.784,84	6,97
Kecamatan Muntilan	3.983.677.219,24	3.562.497.120,29	421.180.098,95	11,82
Kecamatan Mungkid	5.009.684.218,04	4.843.573.746,26	166.110.471,78	3,43
Kecamatan Mertoyudan	3.953.558.239,00	3.543.295.992,80	410.262.246,20	11,58
Kecamatan Tempuran	1.755.170.447,79	1.824.514.869,57	(69.344.421,78)	(3,80)
Kecamatan Kajoran	1.885.716.956,97	1.933.768.504,87	(48.051.547,90)	(2,48)
Kecamatan Kaliangkrik	1.917.876.262,13	1.798.059.201,69	119.817.060,44	6,66
Kecamatan Bandongan	2.175.231.081,09	1.910.533.273,85	264.697.807,24	13,85
Kecamatan Candimulyo	2.038.778.313,96	1.775.942.108,13	262.836.205,83	14,80
Kecamatan Pakis	1.600.515.078,15	1.755.880.112,72	(155.365.034,57)	(8,85)



Catatan atas Laporan Keuangan
Untuk tahun-tahun yang berakhir pada tanggal 31 Desember 2021 dan 2020

Uraian	Realisasi Tahun 2021 (Audited) (Rp)	Realisasi Tahun 2020 (Audited) (Rp)	Kenaikan/ Penurunan (Rp)	(%)
1	2	3	4= 2-3	5=4/3*100
Kecamatan Ngablak	1.786.910.319,54	1.724.218.384,02	62.691.935,52	3,64
Kecamatan Grabag	1.851.521.373,68	1.862.296.855,25	(10.775.481,57)	(0,58)
Kecamatan Tegalrejo	1.743.828.723,20	1.648.948.868,88	94.879.854,32	5,75
Kecamatan Secang	3.212.729.114,83	3.083.989.540,69	128.739.574,14	4,17
Kecamatan Windusari	1.822.732.104,39	1.461.348.283,20	361.383.821,19	24,73
Kesatuan Bangsa Dan Politik	4.833.616.344,19	1.770.795.826,33	3.062.820.517,86	172,96
Jumlah Beban Operasional	1.775.862.074.729,49	1.661.366.019.678,68	114.496.055.050,81	6,89

(1) Beban Pegawai - LO

Beban Pegawai merupakan beban pegawai periode 1 Januari 2021 sampai dengan 31 Desember 2021. Beban Pegawai disajikan dengan basis akrual, yaitu pengakuan Beban Pegawai terjadi pada saat timbulnya kewajiban, sehingga nilai Beban Pegawai sebesar Belanja Pegawai yang dibayarkan pada Tahun 2021 dan tidak termasuk pembayaran atas Belanja Pegawai tahun sebelumnya dikurangi dengan Belanja Pegawai yang dikapitalisasi menjadi Aset Tetap dan ditambah dengan utang Belanja Pegawai yang terjadi pada Tahun 2021.

Beban Pegawai Tahun Anggaran 2021 dan 2020 adalah sebesar Rp874.053.398.002,41 dan Rp796.304.373.556,00 terdapat kenaikan sebesar Rp77.749.024.446,41 atau 9,76%.

Tabel 5.193. Beban Pegawai Per Obyek

Uraian	Realisasi Tahun 2021 (Audited) (Rp)	Realisasi Tahun 2020 (Audited) (Rp)	Kenaikan/ Penurunan (Rp)	(%)
1	2	3	4= 2-3	5=4/3*100
Beban Gaji dan Tunjangan ASN	542.877.662.745,41	555.708.631.747,00	(12.830.969.001,59)	(2,31)
Beban Tambahan Penghasilan ASN	53.205.510.513,00	29.822.932.749,00	23.382.577.764,00	78,40
Beban Tambahan Penghasilan berdasarkan Pertimbangan Objektif Lainnya ASN	198.282.163.332,00	185.670.324.860,00	12.611.838.472,00	6,79
Beban Gaji dan Tunjangan DPRD	27.760.861.928,00	15.779.284.200,00	11.981.577.728,00	75,93
Beban Gaji dan Tunjangan KDH/WKDH	1.045.443.479,00	0,00	1.045.443.479,00	100,00
Beban Penerimaan Lainnya Pimpinan DPRD serta KDH/WKDH	993.000.000,00	9.323.200.000,00	(8.330.200.000,00)	(89,35)
Beban Pegawai BOS	1.302.812.800,00	0,00	1.302.812.800,00	100,00
Beban Pegawai BLUD	48.585.943.205,00	0,00	48.585.943.205,00	100,00
Realisasi Beban Pegawai - LO	874.053.398.002,41	796.304.373.556,00	77.749.024.446,41	9,76

Realisasi Beban Pegawai BOS dan Beban Pegawai BLUD mengalami kenaikan 100% dikarenakan di Tahun Anggaran 2020 Beban Pegawai BOS dan Beban Pegawai BLUD dicatat di Beban Barang dan Jasa.

Realisasi Belanja Pegawai Tahun Anggaran 2021 adalah sebesar Rp872.000.973.628,00, terdapat penambahan dari utang beban Pegawai 2021 pada Dinas Kesehatan sebesar Rp195.945.352,41 serta utang jasa pelayanan 2021 sebesar Rp8.071.906.583,00 pada Dinas Kesehatan dan pengurangan dari utang Beban Pegawai Tahun Anggaran 2020 pada Dinas Pemberdayaan Masyarakat Dan Desa dan Kecamatan Muntian sebesar Rp9.580.646,00, utang jasa pelayanan 2020 sebesar Rp6.199.423.381,00 pada Dinas Kesehatan dan adanya reklas dari rekening Beban Honorarium Pengadaan Barang/Jasa ke Aset Tetap sebesar Rp6.423.534,00 pada Dinas Perdagangan, Koperasi, Usaha Kecil



Catatan atas Laporan Keuangan
Untuk tahun-tahun yang berakhir pada tanggal 31 Desember 2021 dan 2020

dan Menengah, berdasarkan Kepmendagri Nomor 050-5889 Tahun 2021 tentang Hasil Verifikasi, Validasi, dan Inventarisasi Klasifikasi, Kodefikasi dan Nomenklatur Perencanaan Pembangunan Daerah rekening Beban Honorarium Pengadaan Barang/Jasa terdapat pada rekening Beban Pegawai, sehingga Beban Pegawai Tahun Anggaran 2021 menjadi sebesar Rp874.053.398.002,41.

Adapun lebih ringkasnya dapat dijelaskan pada tabel sebagai berikut :

Tabel 5.194. Beban Pegawai

Uraian	Belanja Pegawai (Rp)	Utang Pegawai 2021 (Rp)	Utang Jasa pelayanan 2021 (Rp)	Reklas Ke Aset Tetap (Rp)	Utang Pegawai Tahun 2020 (Rp)	Utang Jasa pelayanan 2020 (Rp)	Beban Pegawai – LO (Rp)
1	2	3	4	5	6	7	8=2+3+4-5-6-7
Beban Gaji dan Tunjangan ASN	542.691.298.039,00	195.945.352,41	0,00	0,00	9.580.646,00	0,00	542.877.662.745,41
Beban Tambahan Penghasilan ASN	53.205.510.513,00	0,00	0,00	0,00	0,00	0,00	53.205.510.513,00
Beban Tambahan Penghasilan berdasarkan Pertimbangan Objektif Lainnya ASN	196.416.103.664,00	0,00	8.071.906.583,00	6.423.534,00	0,00	6.199.423.381,00	198.282.163.332,00
Beban Gaji dan Tunjangan DPRD	27.760.861.928,00	0,00	0,00	0,00	0,00	0,00	27.760.861.928,00
Beban Gaji dan Tunjangan KDH/WKDH	1.045.443.479,00	0,00	0,00	0,00	0,00	0,00	1.045.443.479,00
Beban Penerimaan Lainnya Pimpinan DPRD serta KDH/WKDH	993.000.000,00	0,00	0,00	0,00	0,00	0,00	993.000.000,00
Beban Pegawai BOS	1.302.812.800,00	0,00	0,00	0,00	0,00	0,00	1.302.812.800,00
Beban Pegawai BLUD	48.585.943.205,00	0,00	0,00	0,00	0,00	0,00	48.585.943.205,00
Jumlah	872.000.973.628,00	195.945.352,41	8.071.906.583,00	6.423.534,00	9.580.646,00	6.199.423.381,00	874.053.398.002,41

Rincian Beban Pegawai-LO terdapat dalam **Lampiran 5.37**.

(2) Beban Barang dan Jasa

Saldo Beban Barang dan Jasa Tahun Anggaran 2021 sebesar Rp531.743.200.649,41 sedangkan Saldo Beban Barang dan Jasa Tahun Anggaran 2020 sebesar Rp507.826.380.231,02 atau mengalami kenaikan sebesar Rp23.916.820.418,39 atau 4,71%.

Rincian Beban Barang dan Jasa Tahun Anggaran 2021 dan Tahun Anggaran 2020 sebagai berikut:

Tabel 5.195. Beban Barang dan Jasa

Uraian	Realisasi Tahun 2021 (Audited) (Rp)	Realisasi Tahun 2020 (Audited) (Rp)	Kenaikan/ Penurunan (Rp)	(%)
1	2	3	4= 2-3	5=4/3*100
Beban Persediaan	158.360.473.240,41	129.036.795.267,77	29.323.677.972,64	22,73
Beban Jasa	320.406.867.452,00	319.912.386.963,25	494.480.488,75	0,15
Beban Pemeliharaan	33.985.858.741,00	35.938.420.581,00	(1.952.561.840,00)	(5,43)
Beban Perjalanan Dinas	18.990.001.216,00	22.938.777.419,00	(3.948.776.203,00)	(17,21)
Realisasi Beban Barang dan Jasa	531.743.200.649,41	507.826.380.231,02	23.916.820.418,39	4,71



Catatan atas Laporan Keuangan
Untuk tahun-tahun yang berakhir pada tanggal 31 Desember 2021 dan 2020

(a) **Beban Persediaan**

Beban Persediaan yaitu beban yang digunakan untuk memenuhi kebutuhan operasional kantor.

Tabel 5.196. Beban Persediaan

NO.	KETERANGAN	JUMLAH
PERSEDIAAN AWAL 2020		26.876.831.761,41
Mutasi Tambah		
1	LRA (Belanja Persediaan)	73.283.318.364,00
2	Reklas Dari BTT Covid	5.399.101.443,00
3	Reklas Dari BTT Merapi	112.076.078,00
4	Hibah dari BNPB	1.219.708.495,00
5	Hibah dari Provinsi	19.125.106.329,00
6	Hibah dari CSR	4.500.000,00
7	Reklas Dari Aset Tetap	3.254.422.544,00
8	Utang Beban 2021	53.982.000,00
9	Reklas dari beban barang dan jasa BOS	23.930.775.609,00
10	Reklas dari beban barang dan jasa BLUD	33.197.129.210,00
11	Reklas dari Beban Pemeliharaan	6.609.000,00
12	Hibah dari KEMENDIKBUD	3.150.000,00
JUMLAH		159.589.879.072,00
Mutasi Kurang		
1	Saldo akhir Persediaan 2021	27.643.323.161,00
2	Reklas ke Aset Tetap	189.001.000,00
3	Utang Beban 2020	273.913.432,00
JUMLAH		28.106.237.593,00
BEBAN PERSEDIAAN 2021		158.360.473.240,41

Beban Persediaan Tahun Anggaran 2021 adalah sebesar Rp158.360.473.240,41 dan Tahun Anggaran 2020 adalah sebesar Rp129.036.795.267,77 terdapat kenaikan sebesar Rp29.323.677.972,64 atau 22,73%.

Adapun rincian Beban Persediaan per Tahun 2021 dan 2020 adalah sebagaiberikut:

Tabel 5.197. Beban Persediaan per Rincian

Uraian	Realisasi Tahun 2021 (Audited) (Rp)	Realisasi Tahun 2020 (Audited) (Rp)	Kenaikan/ Penurunan (Rp)	(%)
1	2	3	4= 2-3	5=4/3*100
Beban Barang Pakai Habis	108.877.319.251,41	78.842.580.091,61	30.034.739.159,80	38,09
Beban Barang Tak Habis Pakai	7.500.000,00	0,00	7.500.000,00	100,00
Beban Barang Pakai Habis BOS	24.077.313.039,00	23.017.786.538,00	1.059.526.501,00	4,60
Beban Barang Pakai Habis BLUD	25.398.340.950,00	27.176.428.638,16	(1.778.087.688,16)	(6,54)
Beban Persediaan	158.360.473.240,41	129.036.795.267,77	29.323.677.972,64	22,73

Rincian Beban Persediaan terdapat dalam **Lampiran 5.38**.



Catatan atas Laporan Keuangan
Untuk tahun-tahun yang berakhir pada tanggal 31 Desember 2021 dan 2020

(b) **Beban Jasa**

Beban Jasa yaitu beban yang terkait baik dengan kebutuhan operasional kantor dan kegiatan pelayanan utama/tusi utama suatu instansi.

Tabel 5.198. Beban Jasa

No.	KETERANGAN	JUMLAH
LRA (Belanja Jasa)		385.414.129.686,00
Mutasi Tambah		
1	Utang Beban 2021	18.303.064.150,00
2	Reklas dari Peralatan Mesin BOS	207.557.991,00
3	Reklas Dari BTT Covid	712.899.500,00
4	Reklas Dari BTT MERAPI	8.300.000,00
5	Reklas dari Aset Tetap	86.087.400,00
6	Sewa dibayar dimuka 2020	56.288.333,00
7	Reklas dari Beban Barang dan Jasa BOS	38.112.206.976,00
8	Reklas dari Beban Barang dan Jasa BLUD	46.301.247.781,00
JUMLAH		103.787.652.131,00
Mutasi Kurang		
1	Utang Beban 2020	11.083.511.039,00
2	Sewa dibayar dimuka 2021	14.133.333,00
3	Reklas ke Aset Tetap	385.507.555,00
4	Reklas ke Peralatan Mesin BOS	4.100.000,00
5	Reklas ke Bahan Pakai Habis BOS	23.930.775.609,00
6	Reklas ke Beban Jasa Kantor BOS	38.112.206.976,00
7	Reklas ke Beban Pemeliharaan Gedung dan Bangunan BOS	9.348.005.152,00
8	Reklas ke Beban Perjalanan Dinas BOS	917.727.826,00
9	Reklas ke Beban Barang Pakai Habis BLUD	33.197.129.210,00
10	Reklas ke Beban Jasa Kantor BLUD	46.301.247.781,00
11	Beban Pemeliharaan Peralatan dan Mesin BLUD	4.680.926.890,00
12	Beban Pemeliharaan Gedung dan Bangunan BLUD	655.390.347,00
13	Beban Pemeliharaan Jalan, Jaringan, dan Irigasi BLUD	57.785.650,00
14	Reklas ke Beban Perjalanan Dinas BLUD	106.466.997,00
JUMLAH		168.794.914.365,00
BEBAN JASA 2021		320.406.867.452,00

Beban Jasa Tahun Anggaran 2021 adalah sebesar Rp320.406.867.452,00 dan Tahun Anggaran 2020 adalah sebesar Rp319.912.386.963,25 atau terdapat kenaikan sebesar Rp494.480.488,75 atau 0,15 %.

Beban Barang dan Jasa BOS dan Beban Barang dan Jasa BLUD mengalami penurunan 100% dikarenakan di Tahun Anggaran 2020 Beban Barang dan Jasa BOS dan Beban Barang dan Jasa BLUD digunakan untuk mencatat Beban Pegawai BOS dan Beban Pegawai BLUD, sedangkan untuk Tahun Anggaran 2021 Beban Pegawai BOS dan Beban Pegawai BLUD dicatat di Beban Pegawai.

Adapun rincian beban Jasa per Tahun 2021 dan 2020 adalah sebagai berikut:

Tabel 5.199. Beban Jasa per Rincian

Uraian	Realisasi Tahun 2021 (Audited) (Rp)	Realisasi Tahun 2020 (Audited) (Rp)	Kenaikan/ Penurunan (Rp)	(%)
1	2	3	4= 2-3	5=4/3*100
Beban Jasa Kantor	257.747.146.129,00	257.450.617.855,25	296.528.273,75	0,12



Catatan atas Laporan Keuangan
Untuk tahun-tahun yang berakhir pada tanggal 31 Desember 2021 dan 2020

Uraian	Realisasi Tahun 2021 (<i>Audited</i>) (Rp)	Realisasi Tahun 2020 (<i>Audited</i>) (Rp)	Kenaikan/ Penurunan (Rp)	(%)
1	2	3	4= 2-3	5=4/3*100
Beban Iuran Jaminan/Asuransi	28.610.573.871,00	18.582.901.766,00	10.027.672.105,00	53,96
Beban Sewa Tanah	141.455.000,00	269.190.517,00	(127.735.517,00)	(47,45)
Beban Sewa Peralatan dan Mesin	1.509.261.618,00	1.077.154.295,00	432.107.323,00	40,12
Beban Sewa Gedung dan Bangunan	153.925.100,00	113.650.000,00	40.275.100,00	35,44
Beban Sewa Aset Tetap Lainnya	728.941.800,00	0,00	728.941.800,00	100,00
Beban Jasa Konsultansi Konstruksi	2.867.085.385,00	1.170.547.500,00	1.696.537.885,00	144,94
Beban Jasa Konsultansi Non Konstruksi	2.498.361.400,00	48.000.000,00	2.450.361.400,00	5.104,92
Beban Beasiswa Pendidikan PNS	101.500.000,00	80.550.000,00	20.950.000,00	26,01
Beban Kursus/Pelatihan, Sosialisasi, Bimbingan Teknis serta Pendidikan dan Pelatihan	8.565.211.978,00	7.285.892.735,00	1.279.319.243,00	17,56
Beban Jasa Insentif Pemungutan Pajak Daerah bagi Pegawai Non ASN	46.991.000,00	46.800.000,00	191.000,00	0,41
Beban Uang yang Diberikan kepada Pihak Ketiga/Pihak Lain/Masyarakat	13.068.682.505,00	0,00	13.068.682.505,00	100,00
Beban Jasa yang Diberikan kepada Pihak Ketiga/Pihak Lain/Masyarakat	4.367.731.666,00	0,00	4.367.731.666,00	100,00
Beban Barang dan Jasa BOS	0,00	714.646.625,00	(714.646.625,00)	(100,00)
Beban Barang dan Jasa BLUD	0,00	33.072.435.670,00	(33.072.435.670,00)	(100,00)
Beban Jasa	320.406.867.452,00	319.912.386.963,25	494.480.488,75	0,15

Rincian Beban Jasa per SKPD terdapat dalam **Lampiran 5.39**.

(c) Beban Pemeliharaan

Beban Pemeliharaan yaitu beban yang digunakan untuk pemeliharaan Aset Tetap atau Aset Lainnya milik suatu instansi atau yang dipergunakan oleh suatu instansi.

Tabel 5.200.a. Beban Pemeliharaan

NO.	KETERANGAN	JUMLAH
	LRA (Belanja Pemeliharaan)	20.371.170.047,00
	Mutasi Tambah	
1	Reklas Dari BTT Covid	8.460.900,00
2	Reklas Dari Beban Barang Dan Jasa BLUD	5.394.102.887,00
3	Reklas Dari Aset	305.826.506,38
4	Reklas Dari Beban Barang Dan Jasa BOS	9.348.005.152,00
5	Reklas dari beban penyusutan dikarenakan perubahan perhitungan beban penyusutan dari bulanan ke Tahunan	2.284.163,62



Catatan atas Laporan Keuangan
Untuk tahun-tahun yang berakhir pada tanggal 31 Desember 2021 dan 2020

NO.	KETERANGAN	JUMLAH
6	Pendapatan Hibah dari Kelompok Masyarakat KPSPAMS BERKAH TIRTA	5.438.000,00
JUMLAH		15.064.117.609,00
Mutasi Kurang		
1	Reklas Ke Beban Persediaan	6.609.000,00
2	Reklas Ke Aset	1.442.819.915,00
JUMLAH		1.449.428.915,00
BEBAN PEMELIHARAAN 2021		33.985.858.741,00

Beban Pemeliharaan Tahun Anggaran 2021 adalah sebesar Rp33.985.858.741,00 dan Tahun Anggaran 2020 adalah sebesar Rp35.938.420.581,00 atau terdapat penurunan sebesar Rp1.952.561.840,00 atau (5,43)%.

Adapun rincian beban Pemeliharaan per Tahun 2021 dan 2020 adalah sebagai berikut:

Tabel 5.200.b. Beban Pemeliharaan per Rincian

Uraian	Realisasi Tahun 2021 (Rp)	Realisasi Tahun 2020 (Rp)	Kenaikan/ Penurunan (Rp)	(%)
1	2	3	4= 2-3	5=4/3*100
Beban Pemeliharaan Tanah	13.800.000,00	0,00	13.800.000,00	100,00
Beban Pemeliharaan Peralatan dan Mesin	9.144.174.558,00	16.147.450.957,00	(7.003.276.399,00)	(43,37)
Beban Pemeliharaan Gedung dan Bangunan	13.310.289.533,00	12.141.747.452,00	1.168.542.081,00	9,62
Beban Pemeliharaan Jalan, Jaringan, dan Irigasi	11.517.594.650,00	7.620.257.172,00	3.897.337.478,00	51,14
Beban Pemeliharaan Aset Tetap Lainnya	0,00	28.965.000,00	(28.965.000,00)	(100,00)
Beban Pemeliharaan	33.985.858.741,00	35.938.420.581,00	(1.952.561.840,00)	(5,43)

Rincian Beban Pemeliharaan per SKPD terdapat dalam **Lampiran 5.40**.

(d) Beban Perjalanan Dinas

Beban Perjalanan Dinas adalah beban yang dikeluarkan dalam rangka pelaksanaan kegiatan operasional instansi maupun yang berhubungan dengan tugas utama suatu instansi.

Tabel 5.201. Beban Perjalanan Dinas

NO.	KETERANGAN	JUMLAH
LRA (Belanja Perjalanan Dinas)		17.944.231.543,00
Mutasi Tambah		
1	Reklas Dari BTT Covid	21.574.850,00
2	Reklas Dari Beban Barang Dan Jasa BLUD	106.466.997,00
3	Reklas Dari Beban Barang Dan Jasa BOS	917.727.826,00
JUMLAH		1.045.769.673,00
BEBAN PERJALANAN DINAS 2021		18.990.001.216,00

Beban Perjalanan Dinas Tahun Anggaran 2021 adalah sebesar Rp18.990.001.216,00 dan Tahun Anggaran 2020 adalah sebesar Rp22.938.777.419,00 atau terdapat penurunan sebesar Rp3.948.776.203,00 atau (17,21)%.



Catatan atas Laporan Keuangan
Untuk tahun-tahun yang berakhir pada tanggal 31 Desember 2021 dan 2020

Adapun rincian beban Perjalanan Dinas per Tahun 2021 dan 2020 adalah sebagai berikut:

Tabel 5.202. Beban Perjalanan Dinas per Rincian

Uraian	Realisasi Tahun 2021 (Rp)	Realisasi Tahun 2020 (Rp)	Kenaikan/ Penurunan (Rp)	(%)
1	2	3	4= 2-3	5=4/3*100
Beban Perjalanan Dinas Dalam Daerah	18.990.001.216,00	22.938.777.419,00	(3.948.776.203,00)	(17,21)
Beban Perjalanan Dinas	18.990.001.216,00	22.938.777.419,00	(3.948.776.203,00)	(17,21)

Rincian Beban Perjalanan Dinas per SKPD pada pada **Lampiran 5.41.**

(3) Beban Hibah

Beban Hibah Tahun Anggaran 2021 sebesar Rp95.884.440.541,00 dan Tahun Anggaran 2020 sebesar Rp59.248.019.574,00 sehingga terdapat kenaikan sebesar Rp36.636.420.967,00 atau 61,84% .

Adapun rincian beban Hibah per Tahun 2021 dan 2020 adalah sebagai berikut:

Tabel 5.203. Beban Hibah Per Rincian

Uraian	Realisasi Tahun 2021 (Rp)	Realisasi Tahun 2020 (Rp)	Kenaikan/ Penurunan (Rp)	(%)
1	2	3	4= 2-3	5=4/3*100
Beban Hibah Uang kepada Pemerintah Pusat	6.354.000.000,00	0,00	6.354.000.000,00	100,00
Beban Hibah Barang kepada Pemerintah Daerah Lainnya	0,00	90.000.000,00	(90.000.000,00)	(100,00)
Beban Hibah kepada Badan dan Lembaga yang Bersifat Nirlaba, Sukarela dan Sosial yang Dibentuk Berdasarkan Peraturan Perundang-Undangan	40.463.055.698,00	0,00	40.463.055.698,00	100,00
Beban Hibah kepada Badan dan Lembaga Nirlaba, Sukarela dan Sosial yang Telah Memiliki Surat Keterangan Terdaftar	3.315.101.250,00	0,00	3.315.101.250,00	100,00
Beban Hibah kepada Badan dan Lembaga Nirlaba, Sukarela Bersifat Sosial Kemasyarakatan	43.452.552.593,00	59.158.019.574,00	(15.705.466.981,00)	(26,55)
Beban Hibah Bantuan Keuangan Kepada Partai Politik	2.299.731.000,00	0,00	2.299.731.000,00	100,00
Realisasi Beban Hibah	95.884.440.541,00	59.248.019.574,00	36.636.420.967,00	61,84

Rincian belanja hibah dan beban hibah Tahun Anggaran 2021 sebagai berikut :

Tabel 5.204. Rincian Belanja Hibah dan Beban Hibah



Catatan atas Laporan Keuangan
Untuk tahun-tahun yang berakhir pada tanggal 31 Desember 2021 dan 2020

Uraian	Belanja Hibah Tahun 2021 (Rp)	Penambahan dari Reklas Aset Tetap (Rp)	Beban Hibah Tahun 2021 (Rp)	SKPD
1	2	3	4=2+3	5
Beban Hibah Uang kepada Pemerintah Pusat	6.354.000.000,00	0,00	6.354.000.000,00	
Beban Hibah kepada Badan dan Lembaga yang Bersifat Nirlaba, Sukarela dan Sosial yang Dibentuk Berdasarkan Peraturan Perundang-Undangan	40.463.055.698,00	0,00	40.463.055.698,00	
Beban Hibah kepada Badan dan Lembaga Nirlaba, Sukarela dan Sosial yang Telah Memiliki Surat Keterangan Terdaftar	3.315.101.250,00	0,00	3.315.101.250,00	
Beban Hibah kepada Badan dan Lembaga Nirlaba, Sukarela Bersifat Sosial Kemasyarakatan	43.447.558.593,00	4.994.000,00	43.452.552.593,00	Hibah PKK pada Kec. Ngablak
Beban Hibah Bantuan Keuangan Kepada Partai Politik	2.299.731.000,00	0,00	2.299.731.000,00	
Jumlah	95.879.446.541,00	4.994.000,00	95.884.440.541,00	

(4) Beban Bantuan Sosial

Beban Bantuan Sosial Tahun Anggaran 2021 adalah sebesar Rp44.027.270.600,00 dan Tahun Anggaran 2020 sebesar Rp59.400.210.000,00 sehingga terdapat penurunan Rp15.372.939.400,00 atau (25,88)%.

Beban Bantuan Sosial Tahun Anggaran 2021 tersebut berbeda dengan realisasi Belanja Bantuan Sosial Tahun Anggaran 2021 sebesar Rp5.481.650.000,00 karena ada penambahan dari Reklas BTT sebesar Rp38.545.620.600,00 sehingga Beban Bantuan Sosial Tahun Anggaran 2021 menjadi Rp44.027.270.600,00.

Adapun lebih ringkasnya dapat dijelaskan pada tabel sebagai berikut :

Tabel 5.205. Beban Bantuan Sosial

Uraian	Belanja Bantuan Sosial (Rp)	Reklas Dari BTT (Rp)	Beban Bantuan Sosial Tahun 2021 (Rp)	Beban Bantuan Sosial Tahun 2020 (Rp)	Kenaikan / Penurunan	(%)
1	2	3	4=2+3	5	6= 4-5	7=6/5*100
Beban Bantuan Sosial Uang yang Direncanakan kepada Individu	0,00	32.771.000.000,00	32.771.000.000,00	0,00	32.771.000.000,00	100,00
Beban Bantuan Sosial Uang yang Direncanakan kepada Keluarga	1.100.000.000,00	0,00	1.100.000.000,00	0,00	1.100.000.000,00	100,00
Beban Bantuan Sosial Uang yang Direncanakan kepada Kelompok Masyarakat	4.381.650.000,00	5.035.000.000,00	9.416.650.000,00	59.400.210.000,00	(49.983.560.000,00)	(84,15)
Beban Bantuan Sosial Uang yang Direncanakan kepada Lembaga NonPemerintahan Bidang (Pendidikan, Keagamaan dan Bidang Lainnya)	0,00	739.620.600,00	739.620.600,00	0,00	739.620.600,00	100,00
Realisasi Beban Bantuan Sosial	5.481.650.000,00	38.545.620.600,00	44.027.270.600,00	59.400.210.000,00	(15.372.939.400,00)	(25,88)



Catatan atas Laporan Keuangan
Untuk tahun-tahun yang berakhir pada tanggal 31 Desember 2021 dan 2020

Rincian Reklas dari BTT pada Beban Bantuan Sosial per SKPD Tahun Anggaran 2021 sebagai berikut :

Tabel 5.206. Reklas dari BTT pada Beban Bantuan Sosial per SKPD

SKPD	Realisasi Beban Bantuan Sosial Reklas Dari BTT			Total
	Beban Bantuan Sosial Uang yang Direncanakan kepada Individu	Beban Bantuan Sosial Uang yang Direncanakan kepada Keluarga	Beban Bantuan Sosial Uang yang Direncanakan kepada Kelompok Masyarakat	
1	2	3	4	5=2+3+4
Dinas Pendidikan Dan Kebudayaan	1.730.000.000,00	130.000.000,00	0,00	1.860.000.000,00
Dinas Perindustrian Dan Tenaga Kerja	836.000.000,00	0,00	739.620.600,00	1.575.620.600,00
Dinas Pertanian Dan Pangan	4.524.000.000,00	3.920.000.000,00	0,00	8.444.000.000,00
Dinas Perhubungan	58.000.000,00	0,00	0,00	58.000.000,00
Dinas Perdagangan, Koperasi, Usaha Kecil Dan Menengah	23.367.000.000,00	270.000.000,00	0,00	23.637.000.000,00
Dinas Pariwisata, Kepemudaan Dan Olah Raga	89.000.000,00	295.000.000,00	0,00	384.000.000,00
Dinas Peternakan Dan Perikanan	2.167.000.000,00	420.000.000,00	0,00	2.587.000.000,00
Jumlah	32.771.000.000,00	5.035.000.000,00	739.620.600,00	38.545.620.600,00

(5) Beban Penyusutan dan Amortisasi

Beban Penyusutan Tahun Anggaran 2021 dan Tahun Anggaran 2020 sebesar Rp221.802.701.424,72 dan Rp212.936.163.814,87 sehingga terdapat kenaikan sebesar Rp8.866.537.609,85 atau 4,16%.

Adapun rincian beban Penyusutan dan Amortisasi per Tahun 2021 dan 2020 adalah sebagai berikut:

Tabel 5.207. Beban Penyusutan dan Amortisasi

Uraian	Realisasi Tahun 2021 (Rp)	Realisasi Tahun 2020 (Rp)	Kenaikan/ Penurunan (Rp)	(%)
1	2	3	4= 2-3	5=4/3*100
Beban Penyusutan Peralatan dan Mesin	100.488.326.383,19	94.362.938.458,74	6.125.387.924,45	6,49
Beban Penyusutan Gedung dan Bangunan	38.509.850.769,00	33.244.605.906,51	5.265.244.862,49	15,84
Beban Penyusutan Jalan, Irigasi dan Jaringan	81.261.402.846,03	83.546.749.488,37	(2.285.346.642,34)	(2,74)
Beban Amortisasi Aset Tak Berwujud	1.543.121.426,50	1.781.869.961,25	(238.748.534,75)	(13,40)
Realisasi Penyusutan dan Amortisasi	221.802.701.424,72	212.936.163.814,87	8.866.537.609,85	4,16

Rincian Beban Penyusutan dan Amortisasi per SKPD terdapat dalam **Lampiran 5.42.**

(6) Beban Penyisihan Piutang

Penyisihan piutang diakui sebagai beban, merupakan koreksi agar nilai piutang dapat disajikan di neraca sesuai dengan nilai yang diharapkan dapat tertagih (*Net Realizable Value*)

Beban Penyisihan Piutang Tahun Anggaran 2021 dan Tahun Anggaran 2020 masing-masing sebesar Rp7.789.178.270,95 dan Rp25.218.911.053,79 sehingga



Catatan atas Laporan Keuangan
Untuk tahun-tahun yang berakhir pada tanggal 31 Desember 2021 dan 2020

terdapat penurunan sebesar Rp17.429.732.782,84 atau (69,11)%. Berikut Beban Penyisihan Piutang Tahun 2021 dan 2020:

Tabel 5.208. Beban Penyisihan Piutang

Uraian	Realisasi Tahun 2021 (Rp)	Realisasi Tahun 2020 (Rp)	Kenaikan/ Penurunan (Rp)	(%)
1	2	3	4= 2-3	5=4/3*100
Beban Penyisihan Piutang Pajak Daerah	2.878.204.287,95	20.595.138.970,44	(17.716.934.682,49)	(86,02)
Beban Penyisihan Piutang Retribusi Daerah	3.631.491.102,90	3.518.833.730,45	112.657.372,45	3,20
Beban Penyisihan Piutang Lain-Lain PAD yang Sah	1.279.482.880,10	1.104.938.352,90	174.544.527,20	15,80
Realisasi Beban Penyisihan Piutang	7.789.178.270,95	25.218.911.053,79	(17.429.732.782,84)	(69,11)

Rincian Beban Penyisihan Piutang per SKPD sebagai berikut :

Tabel 5.209. Beban Penyisihan Piutang Per SKPD

Uraian	Realisasi Tahun 2021 (Rp)	Realisasi Tahun 2020 (Rp)	Kenaikan/ Penurunan (Rp)	(%)
1	2	3	4= 2-3	5=4/3*100
Dinas Kesehatan	62.715,00	0,00	62.715,00	100,00
RSUD Muntian	1.278.464.665,10	1.104.938.352,90	173.526.312,20	15,70
Dinas Pekerjaan Umum Dan Penataan Ruang	0,00	669.332.800,00	(669.332.800,00)	(100,00)
Dinas Perhubungan	132.918.120,00	151.268.050,00	(18.349.930,00)	(12,13)
Dinas Komunikasi Dan Informatika	7.284.265,00	7.284.265,00	0,00	0,00
Dinas Perdagangan, Koperasi, Usaha Kecil Dan Menengah	3.473.356.677,50	2.674.013.175,45	799.343.502,05	29,89
Dinas Peternakan Dan Perikanan	17.932.040,40	16.935.440,00	996.600,40	5,88
Badan Pendapatan Pengelolaan Keuangan Dan Aset Daerah	2.879.159.787,95	20.595.138.970,44	(17.715.979.182,49)	(86,02)
Beban Penyisihan Piutang	7.789.178.270,95	25.218.911.053,79	(17.429.732.782,84)	(69,11)

(7) Beban Lain-Lain

Beban lain – lain adalah beban Pemerintah Daerah dalam rangka melakukan kegiatan yang sifatnya tidak biasa dan tidak diharapkan berulang.

Beban lain – lain diakui saat timbulnya kewajiban Pemerintah Daerah karena Pemerintah Daerah telah mendapatkan hak dan kemanfaatan atas barang dan jasa yang disediakan oleh pihak ketiga.

Beban Lain-lain pada Tahun Anggaran 2021 sebesar Rp561.885.241,00 dan Tahun Anggaran 2020 sebesar Rp431.961.449,00 atau terdapat kenaikan sebesar Rp129.923.792,00 atau 30,08%.

Beban lain – lain pada Tahun 2021 seluruhnya merupakan beban atas barang ekstrakomtable. Barang ekstrakomtable merupakan barang dengan harga perolehan dibawah nilai satuan minimum kapitalisasi aset.

Rincian Beban Lain – Lain per SKPD terdapat dalam **Lampiran 5.43**.



(8) Beban Penyisihan Investasi Non Permanen

Beban Penyisihan Investasi Non Permanen pada Tahun Anggaran 2021 adalah sebesar Rp0,00 dan Tahun Anggaran 2020 adalah sebesar Rp0,00 sehingga tidak terdapat kenaikan/ penurunan sebesar Rp0,00 atau 0,00%.

b) Beban Transfer

Beban Transfer merupakan beban transfer Tahun Anggaran 2021 yang diberikan kepada Provinsi, pemerintah desa dan partai politik.

Beban Transfer pada Tahun Anggaran 2021 dan Tahun Anggaran 2020 sebesar Rp250.532.195.705,00 dan Rp275.599.963.717,00 terdapat penurunan sebesar Rp25.067.768.012,00 atau (9,10)%.

Adapun rincian beban Transfer per Tahun 2021 dan 2020 adalah sebagai berikut:

Tabel 5.210. Beban Transfer

Uraian	Realisasi Tahun 2021 (Rp)	Realisasi Tahun 2020 (Rp)	Kenaikan/ Penurunan (Rp)	(%)
1	2	3	4= 2-3	5= 4/3*100
Beban Bagi Hasil	13.616.139.834,00	20.544.652.500,00	(6.928.512.666,00)	33,72)
Beban Bagi Hasil Pajak Daerah Kepada Pemerintahan Kabupaten/Kota dan Desa	11.234.787.705,00	15.683.755.000,00	(4.448.967.295,00)	(28,37)
Beban Bagi Hasil Retribusi Daerah Kabupaten/Kota Kepada Pemerintah Desa	2.381.352.129,00	4.860.897.500,00	(2.479.545.371,00)	(51,01)
Beban Bantuan Keuangan	236.916.055.871,00	255.055.311.217,00	(18.139.255.346,00)	(7,11)
Beban Bantuan Keuangan antar Daerah Kabupaten/Kota	0,00	2.299.731.000,00	(2.299.731.000,00)	(100,00)
Beban Bantuan Keuangan Daerah Provinsi atau Kabupaten/Kota ke Desa	236.916.055.871,00	252.755.580.217,00	(15.839.524.346,00)	(6,27)
Beban Transfer	250.532.195.705,00	275.599.963.717,00	(25.067.768.012,00)	(9,10)

Rincian belanja Transfer dan beban Transfer Tahun Anggaran 2021 sebagai berikut :

Tabel 5.211. Rincian Belanja Transfer dan Beban Transfer

Uraian	Belanja Transfer (Rp)	Pengurangan		Beban Transfer (Rp)
		Utang 2020 (Rp)	Dana Desa (Rp)	
1	2	3	4	5= 2-3-4
Beban Bagi Hasil	13.628.409.596,00	12.269.762,00	0,00	13.616.139.834,00
Beban Bagi Hasil Pajak Daerah Kepada Pemerintahan Kabupaten/Kota dan Desa	11.247.057.467,00	12.269.762,00	0,00	11.234.787.705,00
Beban Bagi Hasil Retribusi Daerah Kabupaten/Kota Kepada Pemerintah Desa	2.381.352.129,00	0,00	0,00	2.381.352.129,00



Catatan atas Laporan Keuangan
Untuk tahun-tahun yang berakhir pada tanggal 31 Desember 2021 dan 2020

Uraian	Belanja Transfer (Rp)	Pengurangan		Beban Transfer (Rp)
		Utang 2020 (Rp)	Dana Desa (Rp)	
1	2	3	4	5= 2-3-4
Beban Bantuan Keuangan	627.960.164.871,00	0,00	391.044.109.000,00	236.916.055.871,00
Beban Bantuan Keuangan Daerah Provinsi atau Kabupaten/Kota ke Desa	627.960.164.871,00	0,00	391.044.109.000,00	236.916.055.871,00
Beban Transfer	641.588.574.467,00	12.269.762,00	391.044.109.000,00	250.532.195.705,00

Pengurangan Belanja Transfer atas utang 2020 adalah Penyesuaian pembayaran kekurangan utang bagi hasil retribusi pengelolaan ketep Tahun 2020 (SP2D_No:03803/LS tgl :22/11/2021).

3) Surplus/Defisit dari Operasi

Surplus/Defisit dari Operasi merupakan adalah selisih antara pendapatan-LO dan beban selama satu periode pelaporan dari kegiatan operasi.

Surplus/Defisit dari Operasi selama Tahun Anggaran 2021 sebesar Rp160.565.569.711,45 dan Tahun Anggaran 2020 sebesar Rp63.381.723.415,74 terdapat kenaikan sebesar Rp97.183.846.295,71 atau 153,33%

4) Beban Non Operasional

Realisasi Beban Non Operasional pada Tahun Anggaran 2021 dan Tahun Anggaran 2020 masing-masing sebesar Rp669.332.800,00 dan Rp583.013.113,73 terdapat kenaikan sebesar Rp86.319.686,27 atau 14,81%.

Beban Non Operasional merupakan penghapusan Piutang Sewa Excavator pada SKPD Dinas Pekerjaan Umum dan Penataan Ruang berdasarkan SK Bupati Nomor 180,182/346/kep/23/2021 tgl 30 Des 2021.

5) Surplus/Defisit dari Kegiatan Non Operasional

Surplus/Defisit dari Kegiatan Non Operasional pada Tahun Anggaran 2021 dan Tahun Anggaran 2020 masing-masing sebesar (Rp669.332.800,00) dan Rp583.013.113,73 atau terdapat kenaikan sebesar Rp86.319.686,27 atau 14,81%.

6) Pendapatan Luar Biasa – LO

Pendapatan Luar Biasa - LO pada Tahun Anggaran 2021 dan Tahun Anggaran 2020 masing-masing sebesar Rp0,00 dan Rp0,00.

7) Beban Luar Biasa- LO

Beban Luar Biasa adalah beban yang terjadi karena kejadian atau transaksi yang bukan merupakan operasi biasa, tidak diharapkan sering atau rutin terjadi, dan berada diluar kendali atau pengaruh entitas bersangkutan.

Beban Luar Biasa - LO pada Tahun Anggaran 2021 dan Tahun Anggaran 2020 masing-masing sebesar Rp3.357.360.000,00 dan Rp71.700.000,00 sehingga terdapat kenaikan



Catatan atas Laporan Keuangan
Untuk tahun-tahun yang berakhir pada tanggal 31 Desember 2021 dan 2020

sebesar Rp3.285.660.000,00 atau 4.582,51%. Beban Luar Biasa terdiri dari Beban Tak Terduga untuk penanganan bencana.

Dari total belanja tak terduga Tahun Anggaran 2021 sejumlah Rp50.039.581.363,00 dilakukan reklasifikasi beban luar biasa untuk penanganan *Covid-19*, Tanggap darurat Merapi masing-masing sebesar Rp46.268.282.993,00 dan Rp120.376.078,00 dan untuk Pengembalian Sisa Dana Hibah Pariwisata Dalam Rangka Pemulihan Ekonomi sebesar Rp293.562.292,00. Beban Luar Biasa Penanganan *Covid-19* dan Tanggap Darurat Merapi direklasifikasi pembebanannya ke dalam Laporan Operasional dan Neraca masing-masing SKPD penerima Belanja Tak Terduga penanganan *Covid-19* dan Tanggap darurat Merapi dengan rincian sebagai berikut:

Tabel 5.212. Beban Tak Terduga

Uraian	Penanganan <i>Covid-19</i>	Tanggap Darurat Merapi	Hibah Pariwisata	Jumlah
1	2	3	4	5
Beban BTT Awal				50.039.581.363,00
Reklas Ke Beban Persediaan	3.873.336.549,00	112.076.078,00	0,00	3.985.412.627,00
Reklas Ke Beban Jasa	712.899.500,00	8.300.000,00	0,00	721.199.500,00
Reklas Ke Beban Pemeliharaan	8.460.900,00	0,00	0,00	8.460.900,00
Reklas Ke Beban Perjalanan Dinas	21.574.850,00	0,00	0,00	21.574.850,00
Reklas Ke Beban Bantuan Sosial	38.545.620.600,00	0,00	0,00	38.545.620.600,00
Reklas Menjadi Aset Tetap	1.580.625.700,00	0,00	0,00	1.580.625.700,00
Reklas Menjadi Persediaan Akhir	1.525.764.894,00	0,00	0,00	1.525.764.894,00
Reklas Ke Beban Lain-Lain	0,00	0,00	293.562.292,00	293.562.292,00
Beban BTT Akhir				3.357.360.000,00
Rincian Beban BTT Terdiri Dari :				
BTT penanganan tanah longsor Desa Gondangrejo Kec. Windusari				138.898.000,00
Belanja Bantuan Sosial Tak Terencana hasil verifikasi SKPD Dinas Sosial PPKB PPPA Kabupaten Magelang Tahun Anggaran 2021				3.218.462.000,00

Reklasifikasi Beban Tak Terduga Penanganan *Covid-19* dan Tanggap Darurat merapi dapat dilihat pada **Lampiran 5.44** dan **Lampiran 5.45**.

8) Surplus/Defisit – LO

Surplus/Defisit – LO merupakan selisih antara Pendapatan-LO dan Beban-LO selama satu periode pelaporan setelah diperhitungkan surplus/defisit dari kegiatan non operasional dan pos luar biasa. Pada Laporan Operasional Tahun Anggaran 2021, Pemerintah Kabupaten memperoleh surplus sebesar Rp156.538.876.911,45 dan Tahun Anggaran 2020 mengalami surplus sebesar Rp62.727.010.302,01 sehingga terdapat kenaikan sebesar Rp93.811.866.609,44 atau 149,56%.

5.e. PENJELASAN LAPORAN ARUS KAS (LAK)



Catatan atas Laporan Keuangan
Untuk tahun-tahun yang berakhir pada tanggal 31 Desember 2021 dan 2020

Laporan ini menyajikan informasi penerimaan dan pengeluaran kas selama periode tertentu yang diklasifikasikan berdasarkan aktivitas operasi, aktivitas investasi baik keuangan maupun non keuangan, pembiayaan dan non anggaran.

Berdasarkan Peraturan Pemerintah Nomor 71 tahun 2010 tentang Standar Akuntansi Pemerintahan Lampiran I Pernyataan No.11 tentang Laporan Keuangan Konsolidasi paragraf 21 dan diterbitkannya PSAP 13 tentang Penyajian Laporan Keuangan Badan Layanan Umum, Laporan Arus Kas merupakan konsolidasi Arus Kas yang dikelola Bendahara Umum Daerah (BUD) dan Badan Layanan Umum Daerah (BLUD) baik pendapatan maupun belanjanya. Demikian pula Pendapatan dan Belanja yang berasal dari dana Bantuan Operasional Sekolah (BOS) sudah dikonsolidasikan dalam Laporan Arus Kas Pemerintah Kabupaten Magelang.

Laporan Arus Kas dikelompokkan berdasarkan aktivitasnya yaitu :

- 1) Arus Kas dari Aktivitas Operasi
- 2) Arus Kas dari Aktivitas Investasi
- 3) Arus Kas dari Aktivitas Pendanaan
- 4) Arus Kas dari Aktivitas Transitoris

Informasi ini bertujuan untuk:

- 1) Menilai pengaruh dari masing – masing aktivitas terhadap posisi kas dan setara kas pemerintah daerah;
- 2) Mengevaluasi hubungan antara masing-masing aktivitas

1) Aktivitas Operasi

Aktivitas operasi merupakan indikator yang menunjukkan kemampuan operasi pemerintah dalam menghasilkan kas yang cukup untuk membiayai aktivitas operasionalnya di masa yang akan datang tanpa mengandalkan sumber pendanaan dari luar.

a) Arus Kas Masuk dari Aktivitas Operasi

Arus Kas Masuk dari Aktivitas Operasi merupakan penerimaan kas Pemerintah Kabupaten Magelang dari aktivitas operasi Tahun Anggaran 2021 dan Tahun Anggaran 2020 yang terdiri dari :

Tabel 5.213. Arus Kas Masuk Dari Aktivitas Operasi

Uraian	Tahun 2021 (Audited) (Rp)	Tahun 2020 (Audited) (Rp)	Bertambah/ Berkurang (%)
Arus Kas Dari Aktivitas Operasi			
Arus Kas Masuk			
Penerimaan Pajak Daerah	120.093.411.768,00	115.530.759.532,00	3,95
Penerimaan Retribusi Daerah	21.156.190.869,00	27.049.700.014,00	(21,79)
Penerimaan Hasil Pengelolaan Kekayaan Daerah Yg Dipisahkan	26.880.782.928,00	30.637.364.531,00	(12,26)
Penerimaan Lain-lain PAD Yang Sah	206.612.907.247,00	156.269.943.348,00	32,22
Dana Alokasi Umum	975.017.297.000,00	987.675.947.000,00	(1,28)
Dana Alokasi Khusus	357.749.118.469,00	309.473.831.783,00	15,60
Dana Desa	391.044.109.000,00	391.044.107.982,00	0,00
Dana Penyesuaian	27.942.576.000,00	59.165.462.000,00	(52,77)
Dana Bagi Hasil Pajak	45.715.118.226,00	32.547.800.849,00	40,46
Dana Bagi Hasil Bukan Pajak (Sumber Daya Alam)	0,00	1.816.492.146,00	(100,00)
Pendapatan Bagi Hasil Pajak	169.742.571.852,00	147.910.429.045,00	14,76
Bantuan Keuangan	15.430.420.000,00	10.689.403.000,00	44,35
Pendapatan Hibah	111.734.639.179,00	110.365.013.575,00	1,24
Jumlah Arus Kas Masuk dari Aktivitas Operasi	2.469.119.142.538,00	2.380.176.254.805,00	3,74



Catatan atas Laporan Keuangan
Untuk tahun-tahun yang berakhir pada tanggal 31 Desember 2021 dan 2020

Arus Kas Masuk dari Aktivitas Operasi tahun 2021 sebesar Rp2.469.119.142.538,00 dan Tahun 2020 sebesar Rp2.380.176.254.805,00 atau mengalami kenaikan sebesar 3,74% secara akumulasi karena ada kenaikan pada 7 (tujuh) pos yaitu penerimaan pajak daerah sebesar 3,95 %, penerimaan lain-lain PAD yang syah sebesar 32,22%, Dana alokasi khusus 15,6% , Dana Bagi Hasil Pajak sebesar 40,46%, Pendapatan Bagi Hasil Pajak 14,76%, Bantuan Keuangan sebesar 44,35% dan Pendapatan Hibah sebesar 1,24%. Penurunan terjadi pada 5 (lima) pos yaitu penerimaan retribusi daerah sebesar 21,79%, penerimaan hasil pengelolaan kekayaan yang dipisahkan sebesar 12,26%, Dana Alokasi Umum sebesar 1,28%, Dana Penyesuaian sebesar 52,77%, dan Dana Bagi Hasil Bukan Pajak (Sumber Daya Alam) sebesar 100%.

Berdasarkan formula , hubungan Arus Kas Masuk dari Aktivitas Operasi dengan Pendapatan LRA adalah :

Arus Kas Masuk dari aktivitas operasi = Pendapatan LRA - Pendapatan dari Hasil Penjualan Aset Tetap dan Aset lainnya, atau

Arus Kas Masuk dari aktivitas operasi - Pendapatan LRA + Pendapatan dari Hasil Penjualan Aset Tetap dan Aset Lainnya = 0

Rp 2.469.119.142.538,00- Rp 2.469.754.315.099,00+Rp 635.172.561,00= 0

b) Arus Kas Keluar dari Aktivitas Operasi

Arus Kas Keluar dari Aktivitas Operasi merupakan pengeluaran kas untuk biaya operasional pemerintah dalam Tahun Anggaran 2021 dengan rincian sebagai berikut :

Tabel 5.214. Arus Kas Keluar Dari Aktivitas Operasi

Uraian	Tahun 2021 (Audited) (Rp)	Tahun 2020 (Audited) (Rp)	Bertambah/ Berkurang (%)
Arus Kas Keluar			
Pembayaran Pegawai	872.000.973.628,00	795.312.940.429,00	9,64
Pembayaran Barang dan Jasa	497.012.849.640,00	495.998.821.668,00	0,20
Pembayaran Hibah	95.879.446.541,00	55.647.760.660,00	72,30
Pembayaran Bantuan Sosial	5.481.650.000,00	10.637.410.000,00	(48,47)
Pembayaran Tak Terduga	50.039.581.363,00	64.637.965.303,00	(22,58)
Pembayaran Bagi Hasil Pajak	13.628.409.596,00	21.634.541.500,00	(37,01)
Pembayaran Bantuan Keuangan	627.960.164.871,00	646.099.419.199,00	(2,81)
Jumlah Arus Kas keluar dari Aktivitas Operasi	2.162.003.075.639,00	2.089.968.858.759,00	3,45

Arus Kas Keluar dari Aktivitas Operasi tahun 2021 sebesar Rp2.162.003.075.639,00 dan tahun 2020 sebesar Rp2.089.968.858.759,00 atau mengalami kenaikan sebesar 3,45%. Peningkatan arus kas keluar dari aktifitas operasi terjadi pada 3 (tiga) pos, yaitu pembayaran pegawai sebesar 9,64%, pembayaran barang dan jasa sebesar 0,20% dan pembayaran hibah sebesar 72,30%. Penurunan terjadi pada 4 (empat) pos yaitu pembayaran bansos sebesar 48,47%, pembayaran tak terduga 22,58%, pembayaran bagi hasil pajak sebesar 37,01% dan pembayaran bantuan keuangan sebesar 2,81%.

Berdasarkan formula, hubungan antara Arus Kas Keluar dari Aktifitas Operasi dengan Belanja Operasi, Belanja Tak Terduga dan Transfer pada LRA adalah:

Arus Kas Keluar dari Aktivitas Operasi = Belanja Operasi + Belanja Tak Terduga + Transfer

Atau



Catatan atas Laporan Keuangan
Untuk tahun-tahun yang berakhir pada tanggal 31 Desember 2021 dan 2020

Arus Kas Keluar dari Aktifitas Operasi – Belanja Operasi- Belanja Tak Terduga - Transfer = 0

Rp2.162.003.075.639,00 – Rp1.470.374.919.809,00 – Rp50.039.581.363,00 – Rp641.588.574.467,00 = 0

Arus Kas bersih dari Aktivitas Operasi Tahun 2021 sebesar Rp307.116.066.899,00 dan Tahun 2020 sebesar Rp290.207.396.046,00

2) Aktivitas Investasi

Aktivitas investasi mencerminkan penerimaan dan pengeluaran kas dalam rangka perolehan dan pelepasan sumber daya ekonomi yang bertujuan untuk meningkatkan dan mendukung pelayanan pemerintah kepada masyarakat di masa yang akan datang.

a) Arus Kas Masuk dari Aktivitas Investasi

Arus Kas Masuk dari Aktivitas Investasi tahun 2021 sebesar Rp635.172.561,00 dan tahun 2020 sebesar Rp244.818.500,00 merupakan penerimaan Pemerintah Kabupaten Magelang yang berasal dari penjualan aset tetap dan aset lainnya. Berikut rincian Arus Kas masuk dari Aktivitas Investasi tahun 2021 dan perbandingannya dengan tahun 2020

Tabel 5.215. Arus Kas Masuk dari Aktivitas Investasi

Uraian	Tahun 2021 (Audited) (Rp)	Tahun 2020 (Audited) (Rp)	Bertambah/ Berkurang (%)
Arus Kas Masuk			
Penjualan atas Peralatan dan Mesin	360.610.761,00	3.519.000,00	10.147,54
Penjualan atas Gedung dan Bangunan	229.518.800,00	67.373.500,00	240,67
Penjualan Aset Tetap Lainnya	13.951.000,00	19.766.000,00	(29,42)
Penjualan Aset Lainnya	31.092.000,00	154.160.000,00	(79,83)
Jumlah Arus Kas Masuk	635.172.561,00	244.818.500,00	159,45

Arus Kas Masuk aktivitas investasi tahun 2021 mengalami kenaikan sebesar 159,45% dari arus kas masuk aktivitas investasi tahun 2020. Peningkatan terjadi pada pos Penjualan atas Peralatan dan Mesin sebesar 10.147,54%, dan pos Penjualan Gedung dan Bangunan sebesar 240,67%. Penurunan terjadi pada pos Penjualan Aset Tetap Lainnya sebesar 29,42% dan pos Penjualan Aset Lainnya sebesar 79,83%.

b) Arus Kas Keluar dari Aktivitas Investasi

Arus Kas Keluar dari Aktivitas Investasi tahun 2021 sebesar Rp266.864.713.253,00 dan tahun 2020 sebesar Rp221.611.058.402,00. Arus Kas Keluar Aktivitas Investasi merupakan pengeluaran Pemerintah Kabupaten Magelang untuk pembentukan dana cadangan, perolehan aset tetap dan aset lain serta penyertaan modal Pemerintah Daerah. Berikut rincian Arus Kas keluar dari Aktivitas Investasi:

Tabel 5.216. Arus Kas Keluar dari Aktivitas Investasi

Uraian	Tahun 2021 (Audited) (Rp)	Tahun 2020 (Audited) (Rp)	Bertambah/ Berkurang (%)
Arus Kas Keluar			
Pembentukan Dana Cadangan	10.000.000.000,00	0,00	100,00
Perolehan Tanah	1.282.719.408,00	5.507.345.948,00	(76,71)
Perolehan Peralatan dan Mesin	79.475.721.306,00	119.261.429.185,00	(33,36)
Perolehan Gedung dan Bangunan	118.861.327.368,00	50.299.523.649,00	136,31
Perolehan Jalan, Irigasi, dan Jaringan	43.812.356.370,00	32.195.982.259,00	36,08
Perolehan Aset Tetap Lainnya	7.286.258.061,00	6.365.747.356,00	14,46



Catatan atas Laporan Keuangan
Untuk tahun-tahun yang berakhir pada tanggal 31 Desember 2021 dan 2020

Uraian	Tahun 2021 (Audited) (Rp)	Tahun 2020 (Audited) (Rp)	Bertambah/ Berkurang (%)
Perolehan Aset Lainnya	442.330.740,00	777.030.005,00	(43,07)
Penyertaan Modal Pemerintah Daerah	5.704.000.000,00	7.204.000.000,00	(20,82)
Arus Kas Keluar dari Aktivitas Investasi	266.864.713.253,00	221.611.058.402,00	20,42

Arus Kas Keluar dari aktivitas Investasi tahun 2021 naik sebesar 20,42% bila dibandingkan dengan Arus Kas Keluar dari aktivitas Investasi tahun 2020 karena ada kenaikan pada pos Pembentukan Dana Cadangan sebesar 100,00%, pos Perolehan Gedung dan Bangunan sebesar 136,31%, pos Perolehan Jalan, Irigasi dan Jaringan sebesar 36,08% dan pos Perolehan Aset Tetap Lainnya 14,46%. Penurunan terjadi pada pos Perolehan Tanah sebesar 76,71%, pos Perolehan Peralatan dan Mesin sebesar 33,36%, pos Perolehan Aset Lainnya sebesar 43,07% dan pos penyertaan modal sebesar 20,82%.

Berdasarkan formula hubungan antara Arus Kas Keluar aktivitas Investasi dengan Belanja Modal -LRA, Pembentukan Dana Cadangan-LRA dan Penyertaan Modal-LRA adalah sebagai berikut

Arus Kas Keluar aktivitas Investasi = Belanja Modal (tanah, peralatan dan mesin, gedung dan bangunan, jalan irigasi dan jaringan, aset tetap lainnya, aset tak berwujud)-LRA + Pembentukan Dana Cadangan-LRA + Penyertaan Modal-LRA
Atau

Arus Kas Keluar aktivitas Investasi – Belanja Modal-LRA (tanah, peralatan dan mesin, Gedung dan bangunan, jalan irigasi dan jaringan, aset tetap lainnya, aset tak berwujud) – Pembentukan Dana Cadangan-LRA – Penyertaan Modal-LRA = 0

Rp266.864.713.253,00 – (Rp1.282.719.408,00+ Rp79.475.721.306,00 + Rp118.861.327.368,00 + Rp43.812.356.370,00+ Rp7.286.258.061,00 + Rp442.330.740,00 - Rp10.000.000.000,00 – Rp5.704.000.000,00= 0

Arus kas bersih dari aktivitas investasi pada Tahun 2021 sebesar (Rp266.229.540.692,00) dan Tahun 2020 sebesar (Rp221.366.239.902,00) Ini menggambarkan bahwa pada tahun ini Pemerintah Kabupaten Magelang investasi untuk pengadaan asetnya lebih tinggi dibanding tahun lalu.

Arus Kas Keluar dari aktivitas investasi berbeda dengan realisasi belanja modal di tahun 2021 disebabkan pada tahun 2021 Pemerintah Kabupaten Magelang melakukan pembentukan dana cadangan untuk kebutuhan pendanaan pemilukada dan melakukan penyertaan modal kepada Bank Jateng.

3) Aktivitas Pendanaan

Aktivitas Pendanaan mencerminkan penerimaan dan pengeluaran kas bruto sehubungan dengan pendanaan defisit atau penggunaan surplus anggaran yang bertujuan untuk memprediksi klaim pihak lain terhadap arus kas pemerintah dan klaim pemerintah terhadap pihak lain di masa yang akan datang.

a) Arus Kas Masuk dari Aktivitas Pendanaan

Arus Kas Masuk dari Aktivitas Pendanaan tahun 2021 sebesar Rp0,00 dan tahun 2020 sebesar Rp230.000.000.000,00 merupakan penerimaan Pemerintah Kabupaten Magelang yang berasal dari penerimaan hasil pencairan deposito. Berikut rincian arus kas masuk dari Aktivitas Pendanaan:

Tabel 5.217. Arus Kas Masuk Dari Aktivitas Pendanaan

Uraian	Tahun 2021 (Audited) (Rp)	Tahun 2020 (Audited) (Rp)	Bertambah/ Berkurang (%)
Arus Kas Masuk			



Catatan atas Laporan Keuangan
Untuk tahun-tahun yang berakhir pada tanggal 31 Desember 2021 dan 2020

Penerimaan Hasil Penarikan	0,00	230.000.000.000,00	(100,00)
Jumlah Arus Kas Masuk dari Aktivitas Pendanaan	0,00	230.000.000.000,00	(100,00)

Tahun 2021 Pemerintah Kabupaten Magelang melakukan investasi berupa penanaman deposito dengan jangka waktu 1 (satu) bulanan sehingga atas pencairan deposito tersebut tidak dicatat sebagai arus kas masuk pada aktivitas pendanaan.

b) Arus Kas Keluar dari Aktivitas Pendanaan

Arus Kas Keluar dari Aktivitas Pendanaan tahun 2021 sebesar Rp0,00 dan tahun 2020 sebesar Rp230.000.000.000,00.

Tabel 5.218. Arus Kas Keluar dari Aktivitas Pendanaan

Uraian	Tahun 2021 (Audited) (Rp)	Tahun 2020 (Audited) (Rp)	Bertambah/ Berkurang (%)
Arus Kas Keluar			
Pemindahbukuan ke investasi jangka pendek	0,00	230.000.000.000,00	(100,00)
Jumlah Arus Kas Keluar	0,00	230.000.000.000,00	(100,00)

Arus Kas Keluar dari aktivitas Pendanaan tahun 2021 turun 100,00% dari tahun 2020 karena Pemerintah Kabupaten Magelang tidak melakukan investasi jangka pendek, seluruh deposito berumur 1 (satu) bulanan.

Arus kas bersih dari aktivitas pendanaan pada Tahun 2021 dan Tahun 2020 sebesar Rp0,00

4) Aktivitas Transitoris

Aktivitas transitoris mencerminkan penerimaan dan pengeluaran kas bruto yang tidak mempengaruhi anggaran pendapatan, belanja dan pembiayaan pemerintah.

a) Arus Kas Masuk dari Aktivitas Transitoris

Arus kas masuk dari aktivitas transitoris (non anggaran) adalah penerimaan perhitungan pihak ketiga, penerimaan UUDP tahun lalu maupun mutasi pendapatan bunga dana BOS dari kas BOS ke RKUD.

Arus kas masuk dari aktivitas transitoris pada tahun 2021 sebesar Rp57.549.533.020,00 dan tahun 2020 sebesar Rp13.366.530.795,00. Adapun penjelasan lebih lanjut adalah sebagai berikut:

Tabel 5.219. Arus Kas Masuk dari Aktivitas Transitoris

Uraian	Tahun 2021 (Audited) (Rp)	Tahun 2020 (Audited) (Rp)	Bertambah/ Berkurang (%)
Arus Kas Masuk			
Penerimaan Perhitungan Pihak Ketiga	57.549.532.544,00	13.366.530.795,00	330,55
Mutasi Kas BOS ke RKUD	476,00	0,00	0,00
Jumlah Arus Kas Masuk dari Aktivitas Transitoris	57.549.533.020,00	13.366.530.795,00	330,55

Arus Kas Masuk dari Aktivitas Transitoris tahun 2021 naik sebesar 330,55% dari tahun 2020 karena adanya kenaikan pada pos Penerimaan Perhitungan Pihak Ketiga sebesar 330,55%.

Tahun 2021 terdapat mutasi bunga bos dari rekening BOS ke Rekening RKUD sebesar Rp476,00.

b) Arus Kas Keluar dari Aktivitas Transitoris



Catatan atas Laporan Keuangan
Untuk tahun-tahun yang berakhir pada tanggal 31 Desember 2021 dan 2020

Arus keluar kas dari aktivitas transitoris (non anggaran) adalah pengeluaran perhitungan pihak ketiga, pengembalian lebih salur ke provinsi serta penerimaan UUDP di bendahara pengeluaran.

Arus kas keluar dari aktivitas transitoris pada tahun 2021 sebesar Rp57.500.275.187,00 dan tahun 2020 sebesar Rp13.331.089.600,00. Adapun penjelasan lebih lanjut adalah sebagai berikut:

Tabel 5.220. Arus Kas Keluar dari Aktivitas Transitoris

Uraian	Tahun 2021 (Audited) (Rp)	Tahun 2020 (Audited) (Rp)	Bertambah/ Berkurang (%)
Arus Kas Keluar			
Pengeluaran Perhitungan Pihak Ketiga	57.500.275.187,00	13.331.089.600,00	331,32
Jumlah Arus Kas Keluar	57.500.275.187,00	13.331.089.600,00	331,32

Tahun 2021 Arus Kas Keluar Aktivitas Transitoris naik sebesar 331,32% dari tahun 2020 karena adanya kenaikan pada pos pengeluaran perhitungan pihak ketiga sebesar 331,32%. Tahun 2021 pengembalian setor lebih salur ke provinsi dan uang untuk dipertanggungjawabkan di bendahara pengeluaran tidak ada.

Tahun 2021 arus kas bersih dari aktivitas ini sebesar Rp49.257.833,00 dan pada Tahun 2020 arus kas bersih dari aktivitas ini adalah Rp35.441.195,00.

Terdapat kenaikan bersih kas selama periode 1 Januari 2021 sampai dengan 31 Desember 2021 sebesar Rp40.935.784.040,00 yang merupakan penjumlahan dari arus kas bersih dari aktivitas operasi, arus kas bersih dari aktivitas investasi, arus kas bersih dari aktivitas pendanaan dan arus kas bersih dari aktivitas transitoris yang dikelola oleh BUD, BOS dan BLUD. Saldo awal kas BUD, BLUD dan BOS sebesar Rp287.756.815.657,00 sehingga saldo akhir kas di BUD, Kas BLUD dan Kas BOS, Kas di bendahara pengeluaran dan Kas di bendahara penerimaan sebesar Rp328.692.599.697,00.

Tabel 5.221. Kenaikan Penurunan Kas

Uraian	Tahun 2021 (Audited) (Rp)	Tahun 2020 (Audited) (Rp)
Kenaikan/Penurunan Kas	40.935.784.040,00	68.876.597.339,00
Saldo awal Kas di BUD/Kas Daerah, Kas BLUD, Kas BOS	287.756.815.657,00	218.893.323.318,00
Koreksi saldo awal kas di BUD/Kas Daerah, Kas di BLUD dan Kas BOS setelah koreksi	0,00	13.105.000,00
Saldo awal kas di BUD/Kas Daerah, Kas BLUD dan Kas BOS setelah koreksi	287.756.815.657,00	218.880.218.318,00
Saldo akhir Kas di BUD /Kas Daerah, Kas BLUD, Kas BOS	328.692.599.697,00	287.756.815.657,00
Saldo Akhir Kas	328.692.599.697,00	287.756.815.657,00

Saldo Awal Kas tahun 2021 sebesar Rp287.756.815.657,00 merupakan posisi kas per 31 Desember tahun 2020 yang di kelola oleh BUD, Bendahara SKPD, BLUD dan BOS yang terdiri dari :

Kas di Kas Daerah	Rp243.633.990.241,00
Kas di Bendahara Penerimaan	Rp5.273.326.030,00
Kas di Bendahara Pengeluaran	Rp49.617.182,00
Kas di BLUD	Rp36.624.484.899,00
Kas BOS	Rp2.175.397.305,00
Jumlah Saldo akhir kas tahun 2020	<u>Rp287.756.815.657,00</u>

Saldo awal kas tahun 2021 ditambah dengan kenaikan kas selama periode tahun 2021 menjadi saldo akhir kas tahun 2021. Saldo akhir kas yang di kelola BUD, bendahara SKPD, BLUD dan BOS berjumlah Rp328.692.599.697,00 dengan rincian sebagai berikut :



Catatan atas Laporan Keuangan
Untuk tahun-tahun yang berakhir pada tanggal 31 Desember 2021 dan 2020

Kas di Kas Daerah	Rp259.650.897.763,00
Kas di Bendahara Penerimaan	Rp159.867,00
Kas di Bendahara Pengeluaran	Rp50.170.345,00
Kas di BLUD	Rp68.550.085.220,00
Kas BOS	Rp441.286.502,00
	Rp328.692.599.697,00

5.f. PENJELASAN LAPORAN PERUBAHAN EKUITAS

Laporan Perubahan Ekuitas merupakan Laporan penghubung antara Laporan Operasional dengan Neraca tentang kenaikan atau penurunan ekuitas dan aktivitas operasional pada tahun pelaporan.

1) Ekuitas Awal

Saldo Ekuitas Awal TA 2021 sebesar Rp3.408.475.178.261,23 merupakan Saldo Ekuitas per 31 Desember 2020 pada Laporan Neraca. Apabila dibandingkan dengan Saldo Ekuitas Awal tahun 2020 sebesar Rp3.256.956.976.794,83 terdapat peningkatan sebesar 4,65%.

2) Surplus /Defisit-LO

Saldo Surplus/Defisit-LO merupakan selisih antara Pendapatan – LO dengan Beban pada Laporan Operasional. Untuk tahun yang berakhir pada 31 Desember 2021 terdapat surplus sebesar Rp156.538.876.911,45 dan apabila dibandingkan dengan saldo surplus - LO per 31 Desember 2020 sebesar Rp62.727.010.302,01 terdapat peningkatan sebesar 149,56%.

3) Koreksi Ekuitas Lainnya

Saldo Akun Koreksi Ekuitas lainnya per 31 Desember 2021 sebesar (Rp4.649.449.414,15) Apabila dibandingkan dengan saldo akun koreksi ekuitas lainnya per 31 Desember 2020 sebesar Rp88.791.191.164,39 terdapat penurunan sebesar 105,24%.

Pada Tahun 2021 tidak terdapat Koreksi Nilai Persediaan dan Selisih Revaluasi Aset Tetap. Ini berarti Dampak Kumulatif Kesalahan Mendasar hanya dipengaruhi oleh adanya Koreksi ekuitas lainnya. Koreksi ekuitas lainnya Tahun Anggaran 2021 sebesar (Rp4.649.449.414,15) dapat dijelaskan sebagai berikut:

Tabel 5.222. Dampak Kumulatif Perubahan Kebijakan/Kesalahan Mendasar

NO.	KETERANGAN	JUMLAH (Rp)
	DAMPAK KUMULATIF PERUBAHAN KEBIJAKAN/ KESALAHAN MENDASAR	(4.649.449.414,15)
	PENAMBAH	
1	KOREKSI ASET TETAP	1.659.840.510,95
	Merupakan nilai koreksi ekuitas lainnya yang disebabkan oleh koreksi nilai saldo awal dari berita acara rekon aset, dan juga terdapat hibah aset tetap berupa barang yang diserahkan langsung kepada dinas yang terkait (hibah dari BNPB kepada BPBD). Terdapat juga koreksi atas barang perolehan sebelum tahun 2021 yang dihibahkan kepada masyarakat dan telah menjadi barang habis pakai berdasarkan berita acara rekon aset tetap pada SKPD DINKES.	
2	KOREKSI UTANG	429.143.699,00
	Merupakan nilai koreksi ekuitas lainnya yang disebabkan adanya penyesuaian nilai utang dana bagi hasil pada skpd BPPKAD yang disebabkan adanya perubahan PMK nomor 129/PMK.07/2021 tentang Penetapan Kurang Bayar, Lebih Bayar dan Alokasi Sementara Dana Bagi Hasil pada Tahun 2021	
3	PENYISIHAN PIUTANG TAHUN 2020	3.954.439.283,35



Catatan atas Laporan Keuangan
Untuk tahun-tahun yang berakhir pada tanggal 31 Desember 2021 dan 2020

NO.	KETERANGAN	JUMLAH (Rp)
	Merupakan nilai netto koreksi ekuitas lainnya yang disebabkan karena adanya koreksi nilai penyisihan piutang tahun sebelumnya. Koreksi nilai penyisihan piutang terjadi karena kesalahan perhitungan nilai penyisihan piutang tahun sebelumnya maupun karena adanya koreksi nilai piutang tahun sebelumnya yang mengakibatkan berubahnya nilai penyisihan piutang.	
4	KOREKSI NILAI PIUTANG	732.496.531,62
	Merupakan nilai netto koreksi ekuitas lainnya yang disebabkan adanya koreksi nilai piutang tahun sebelumnya karena kesalahan perhitungan dan/atau pencatatan nilai piutang tahun sebelumnya, maupun penambahan/pengurangan jenis piutang tahun sebelumnya yang belum tercatat.	
5	KOREKSI PENDAPATAN LO	319.528.745,39
	Merupakan nilai netto koreksi ekuitas lainnya yang disebabkan karena adanya pengurangan pendapatan lo atas PDM tahun 2020 pada SKPD BPPKAD	
JUMLAH PENAMBAHAN		7.095.448.770,31
PENGURANGAN		
1	KOREKSI PENDAPATAN DITERIMA DIMUKA	(1.008.782.389,47)
	merupakan nilai netto koreksi ekuitas lainnya yang disebabkan adanya koreksi nilai pendapatan diterima dimuka dari tahun sebelumnya dan ada pendapatan diterima dimuka yang belum tercatat pada SKPD BPPKAD.	
2	KOREKSI AKUMULASI PENYUSUTAN ASET TETAP	(366.863.277,11)
	Merupakan nilai koreksi ekuitas lainnya yang disebabkan adanya koreksi nilai saldo awal akumulasi penyusutan dari berita acara rekon aset, dan juga terdapat koreksi akumulasi berdasarkan berdasarkan berita acara rekonsiliasi aset tetap	
3	KOREKSI PENDAPATAN HIBAH	(10.362.130.017,88)
	Merupakan nilai koreksi ekuitas lainnya yang disebabkan adanya koreksi pendapatan hibah yang dikarenakan salah pencatatan yang sebelumnya diakui koreksi ekuitas yang seharusnya dicatat sebagai pendapatan hibah SKPD BPBD, SKPD DPU PR dan SKPD BPPKAD	
4	KOREKSI BEBAN DIBAYAR DIMUKA	(7.122.500,00)
	Merupakan nilai koreksi ekuitas lainnya yang disebabkan adanya kesalahan dalam perhitungan masa berlaku beban di bayar dimuka pada SKPD DPU PR	
JUMLAH PENGURANGAN		(11.744.898.184,46)

4) Ekuitas Akhir

Merupakan Saldo Ekuitas Awal ditambah surplus-LO atau dikurangi defisit LO dan ditambah Koreksi Ekuitas Lainnya. Saldo Ekuitas Akhir akan dicatat dan disajikan pada Laporan Neraca. Saldo Ekuitas Akhir per 31 Desember 2021 sebesar Rp3.560.364.605.758,53 dibandingkan saldo ekuitas akhir per 31 Desember 2020 sebesar Rp3.408.475.178.261,23 terdapat peningkatan sebesar 4,46%.

Rincian Koreksi Ekuitas Lainnya Tahun 2021 terdapat dalam **Lampiran 5.46**.

5.g. INFORMASI PENTING LAINNYA

a. Dana Bencana Alam

Pemerintah Kabupaten Magelang memiliki rekening untuk menampung dana bantuan dari masyarakat yang berada di rekening Bank Jateng Cabang Magelang dengan Nomor Rekening 1.005.00829.4 Saldo per 31 Desember 2020 sebesar Rp484.812.684,00. Sedangkan Saldo per 31 Desember 2021 sebesar Rp406.239.245,00.

Tabel 5.223. Mutasi Rekening Dana Bencana Alam

MUTASI REKENING DANA BENCANA KAB. MAGELANG			
No. REK : 1-005-00829-4			
	Debet	Kredit	Saldo
Saldo Tahun 2020			484.812.684,00
Mutasi Dana COVID-19			
- Masuk			



Catatan atas Laporan Keuangan
Untuk tahun-tahun yang berakhir pada tanggal 31 Desember 2021 dan 2020

MUTASI REKENING DANA BENCANA KAB. MAGELANG			
No. REK : 1-005-00829-4			
- Keluar			
- Disetorkan ke RKUD			
<i>Dana Covid Murni</i>			
<i>Bunga Jagir</i>			
Mutasi Dana Merapi			
- Masuk			
- Keluar	84.938.008,00		399.874.676,00
Bunga Jagir :			
- Bunga Jagir Keseluruhan	664.076,00	7.028.645,00	406.239.245,00
Saldo per 31 Desember 2021	85.602.084,00	7.028.645,00	

b. Ikhtisar Laporan Pertanggungjawaban Realisasi Pelaksanaan APBDes

Pemerintah Kabupaten Magelang terdiri dari 21 kecamatan dan 367 desa. Selama tahun 2021, total penerimaan dan pengeluaran Desa adalah Rp1.062.513.944.445,00 dan Rp1.177.463.797.168,00

Sesuai Permendagri Nomor 50 Tahun 2018, Pemda diwajibkan menyusun ikhtisar Laporan Pertanggungjawaban Realisasi Pelaksanaan APBDesa. Ikhtisar Laporan Pertanggungjawaban Realisasi Pelaksanaan APBDesa dapat dilihat pada **Lampiran 5.47**.

c. Dana Tugas Pembantuan dan Urusan Bersama

Pada Tahun Anggaran 2021 Pemerintah Kabupaten Magelang tidak mendapatkan Dana Tugas Pembantuan dan Urusan Bersama.

d. Dana Dekonsentrasi

Anggaran Dana Dekonsentrasi pada tahun 2021 adalah sebesar Rp4.570.460.000,00 dengan realisasi sebesar Rp4.570.460.000,00 atau sebesar 100,00% dan realisasi fisik sebesar 100,00% dengan rincian sebagaimana berikut :

Tabel 5.224. Laporan Realisasi Dana Dekonsentrasi

No	Instansi/kegiatan	Nama Program/Kegiatan	Anggaran Rp	Realisasi			Ket	
				Keuangan		Fisik		
				Rp	%	%		
1	DISTAN & PANGAN							
	8	DEKONSENTRASI						
		1	Prasarana Fasilitasi pengolahan kopi	210.000.000,00	210.000.000,00	100,00	100,00	
		2	Prasarana pasca panen tanaman kopi	295.200.000,00	295.200.000,00	100,00	100,00	
		3	sarana Fasilitasi pengolahan kopi	135.000.000,00	135.000.000,00	100,00	100,00	
		4	Sarana Pasca panen tanaman kopi	128.680.000,00	128.680.000,00	100,00	100,00	
		5	Perluasan Tanaman Genjah	843.000.000,00	843.000.000,00	100,00	100,00	
		6	Perluasan Tanaman Kopi Arabika	2.152.000.000,00	2.152.000.000,00	100,00	100,00	
		7	Sarana Fasilitasi pengolahan kopi	84.300.000,00	84.300.000,00	100,00	100,00	
		8	sarana pasca panen tanaman kopi	91.000.000,00	91.000.000,00	100,00	100,00	
		9	Program Pendidikan dan Pelatihan Vokasi	474.480.000,00	474.480.000,00	100,00	100,00	
		10	Program Pendidikan dan Pelatihan Vokasi	156.800.000,00	156.800.000,00	100,00	100,00	



Catatan atas Laporan Keuangan
Untuk tahun-tahun yang berakhir pada tanggal 31 Desember 2021 dan 2020

No	Instansi/kegiatan	Nama Program/Kegiatan	Anggaran Rp	Realisasi			Ket
				Keuangan		Fisik	
				Rp	%	%	
JML TOTAL			4.570.460.000,00	4.570.460.000,00	100,00	100,00	

e. Dana APBN

Anggaran Pembangunan di Kabupaten Magelang yang berasal dari Dana APBN dan KSPN Lainnya tahun 2021 adalah sebesar Rp45.447.210.000,00 dengan realisasi sebesar Rp45.435.296.886,00 atau sebesar 99,97% dengan rincian sebagaimana berikut:

Tabel 5.225. Anggaran Pembangunan dari Dana APBD dan KSPN

No	SKPD	Anggaran	Keuangan			
			Target	%	Realisasi	%
1	DPR KP	34.320.000.000,00	34.320.000.000,00	100,00	34.320.000.000,00	100,00
2	DISPERINNAKER	546.460.000,00	546.460.000,00	100,00	534.546.886,00	97,82
3	DISPETERIKAN	535.750.000,00	535.750.000,00	100,00	535.750.000,00	100,00
4	DPU PR	10.045.000.000,00	10.045.000.000,00	100,00	10.045.000.000,00	100,00
JUMLAH		45.447.210.000,00	45.447.210.000,00	100,00	45.435.296.886,00	99,97

f. Dana APBD Provinsi

Anggaran Pembangunan di Kabupaten Magelang yang berasal dari Dana APBD Provinsi tahun 2021 adalah sebesar Rp8.437.403.000,00 dengan realisasi sebesar Rp7.925.377.000,00 atau sebesar 93,93% dan realisasi fisik 100,00% dengan rincian sebagaimana berikut:

Tabel 5.226. Tugas Pembantuan Provinsi

No	Instansi/kegiatan	Nama Program/Kegiatan	Anggaran Rp	Realisasi			Ket
				Keuangan		Fisik	
				Rp	%	%	
1	DISTAN & PANGAN	TUGAS PEMBANTUAN PROVINSI					TP Provinsi
		1 Fasilitasi Pengembangan sistem pertanian terpadu di dataran tinggi (Upland)	2.313.940.000,00	1.923.371.000,00	83,12	100,00	
		2 Prasarana Bidang Pertanian Kehutanan dan Lingkungan Hidup (Base Line)	974.000.000,00	942.950.000,00	96,81	100,00	
		Irigasi Perpipaan	100.000.000,00	98.200.000,00	98,20	100,00	
		Embung Pertanian	240.000.000,00	240.000.000,00	100,00	100,00	
		Irigasi Perpompaan Besar Wilayah Barat	254.000.000,00	248.250.000,00	97,74	100,00	
		Irigasi Perpompaan Menengah Wilayah Barat	380.000.000,00	356.600.000,00	93,82	100,00	
		3 OM Prasarana Bidang Pertanian, Kehutanan dan Lingkungan Hidup	1.875.000.000,00	1.875.000.000,00	100,00	100,00	
		4 Perluasan dan Perlindungan Lahan Pertanian	598.000.000,00	581.319.300,00	97,21	100,00	
		5 Fasilitasi Pupuk dan Pestisida	437.450.000,00	419.620.000,00	95,92	100,00	
		e-RDKK untuk pendataan penerima pupuk bersubsidi	280.140.000,00	275.060.000,00	98,19	100,00	
		Layanan verifikasi dan validasi penerima pupuk bersubsidi	157.310.000,00	144.560.000,00	91,89	100,00	
		6 Fasilitasi Pembiayaan Pertanian	116.848.000,00	116.798.000,00	99,96	100,00	
		Prasarana Bidang Pertanian, Kehutanan dan Lingkungan Hidup	16.048.000,00	15.998.000,00	99,69	100,00	
		Asuransi Usaha Tani Padi (AUTP)	100.800.000,00	100.800.000,00	100,00	100,00	
		7 Dukungan Manajemen dan Dukungan Teknis Lainnya Ditjen Prasarana dan Sarana Pertanian	85.850.000,00	82.680.000,00	96,31	100,00	
		8 Pengolahan dan Pemasaran Hasil Hortikultura	53.430.000,00	28.110.000,00	52,61	100,00	
		9 Program Ketersediaan, Akses dan Konsumsi Pangan Berkualitas	461.550.000,00	437.565.000,00	94,80	100,00	
		Peningkatan Produksi Sayuran dan Tanaman Obat	1.800.000,00	1.800.000,00	100,00	100,00	
		Peningkatan Produksi Buah dan Florikultura	459.750.000,00	435.765.000,00	94,78	100,00	
		10 Peningkatan Usaha Dukungan Manajemen dan Teknis Lainnya	19.400.000,00	16.100.000,00	82,99	100,00	
		11 Pengelolaan Produksi Aneka Kacang dan Umbi Tanaman Pangan	210.000.000,00	210.000.000,00	100,00	100,00	



Catatan atas Laporan Keuangan
Untuk tahun-tahun yang berakhir pada tanggal 31 Desember 2021 dan 2020

No	Instansi/kegiatan	Nama Program/Kegiatan	Anggaran Rp	Realisasi			Ket
				Keuangan		Fisik	
				Rp	%	%	
		12 Pengelolaan Produksi Tanaman Serealia Tanaman Pangan	108.675.000,00	108.675.000,00	100,00	100,00	
		13 Program Ketersediaan, Akses dan Konsumsi Pangan Berkualitas	1.164.360.000,00	1.164.288.700,00	99,99	100,00	
		Pemantapan Ketersediaan dan Penanganan Rawan Pangan	28.460.000,00	28.417.000,00	99,85	100,00	
		Pemantapan Penganekaragaman Konsumsi dan Keamanan Pangan	285.400.000,00	285.371.700,00	99,99	100,00	
		Pendampingan P2L Kabupaten	850.500.000,00	850.500.000,00	100,00	100,00	
		14 Fasilitasi dan Pembinaan Pemerintah Daerah	18.900.000,00	18.900.000,00	100,00	100,00	
		Jumlah	8.437.403.000,00	7.925.377.000,00	93,93	100,00	

g. Informasi terkait Penyelesaian Ganti Kerugian Daerah

Berdasarkan Laporan Hasil Pemantauan atas Penyelesaian Ganti Kerugian Daerah Pada Pemerintah Kabupaten Magelang Tahun 2021 diketahui :

Posisi sisa Tuntutan Perbendaharaan (TP), Tuntutan Ganti Rugi (TGR), Pihak Ketiga (P. III) dan Force Majeure (FM) adalah sebagai berikut:

- 1) Kasus kerugian daerah berupa Tuntutan Perbendaharaan (TP) nihil;
- 2) Kasus kerugian daerah berupa Tuntutan Ganti Rugi (TGR) nihil;
- 3) Kasus kerugian daerah oleh Pihak Ketiga Pihak Ketiga nihil; dan
- 4) Kasus kerugian daerah yang berupa Informasi masih tersisa 112 kasus senilai Rp3.108.206.284,27.



BAB VI

PENJELASAN ATAS INFORMASI-INFORMASI NON KEUANGAN

1. Domisili Entitas

Pemerintah Kabupaten Magelang berdomisili di Jalan Soekarno Hatta Kota Mungkid berdasarkan Peraturan Pemerintah Nomor 21 Tahun 1982 tentang Pemindahan Ibu Kota Kabupaten Daerah Tingkat II Magelang dari Wilayah Kotamadya Daerah Tingkat II Magelang ke Kecamatan Mungkid di Wilayah Kabupaten Daerah Tingkat II Magelang (Lembaran Negara Republik Indonesia Tahun 1982 Nomor 36).

2. Perubahan Struktur Organisasi Pemerintah Daerah

Memenuhi amanat Undang-Undang 23 Tahun 2014 tentang Pemerintahan Daerah serta Peraturan Pemerintah Nomor 18 Tahun 2016 tentang Perangkat Daerah yang mengharuskan terjadi perubahan struktur perangkat daerah, Pemerintah Kabupaten Magelang telah menetapkan Peraturan Daerah Nomor 10 Tahun 2020 tentang Perubahan atas Peraturan Daerah Nomor 19 Tahun 2016 tentang Pembentukan dan Susunan Perangkat Daerah Kabupaten Magelang.

Tabel 6.1. Perubahan Struktur OPD

No.	Perda Nomor 19 Tahun 2016	Perda Nomor 10 Tahun 2020
1	Dinas Pendidikan dan Kebudayaan	Dinas Pendidikan dan Kebudayaan
2	Dinas Kesehatan	Dinas Kesehatan
3	RSUD Muntilan	RSUD Muntilan
4	Dinas Pekerjaan Umum dan Penataan Ruang	Dinas Pekerjaan Umum dan Penataan Ruang
5	Dinas Perumahan Rakyat dan Kawasan Permukiman	Dinas Perumahan Rakyat dan Kawasan Permukiman
6	Satuan Polisi Pamong Prajadan Penanggulangan Kebakaran	Satuan Polisi Pamong Prajadan Penanggulangan Kebakaran
7	Badan Penanggulangan Bencana Daerah	Badan Penanggulangan Bencana Daerah
8	Dinas Sosial, Pengendalian Penduduk dan Keluarga Berencana, Pemberdayaan Perempuan dan Perlindungan Anak	Dinas Sosial, Pengendalian Penduduk dan Keluarga Berencana, Pemberdayaan Perempuan dan Perlindungan Anak
9	Dinas Perindustrian dan Tenaga Kerja	Dinas Perindustrian dan Tenaga Kerja
10	Dinas Pertanian dan Pangan	Dinas Pertanian dan Pangan
11	Dinas Lingkungan Hidup	Dinas Lingkungan Hidup
12	Dinas Kependudukan dan Pencatatan Sipil	Dinas Kependudukan dan Pencatatan Sipil
13	Dinas Pemberdayaan Masyarakat dan Desa	Dinas Pemberdayaan Masyarakat dan Desa
14	Dinas Perhubungan	Dinas Perhubungan
15	Dinas Komunikasi dan Informatika	Dinas Komunikasi dan Informatika
16	Dinas Perdagangan, Koperasi, Usaha Kecil dan Menengah	Dinas Perdagangan, Koperasi, Usaha Kecil dan Menengah
17	Dinas Penanaman Modal dan Pelayanan Terpadu Satu Pintu	Dinas Penanaman Modal dan Pelayanan Terpadu Satu Pintu
18	Dinas Pariwisata, Kepemudaan dan Olahraga	Dinas Pariwisata, Kepemudaan dan Olahraga
19	Dinas Perpustakaan dan Kearsipan	Dinas Perpustakaan dan Kearsipan
20	Dinas Peternakan dan Perikanan	Dinas Peternakan dan Perikanan
21	Sekretariat Daerah	Sekretariat Daerah
22	Sekretariat Dewan Perwakilan Rakyat Daerah	Sekretariat Dewan Perwakilan Rakyat Daerah
23	Badan Perencanaan Pembangunan, Penelitian dan Pengembangan Daerah	Badan Perencanaan Pembangunan, Penelitian dan Pengembangan Daerah
24	Badan Pendapatan Pengelolaan Keuangan dan Aset Daerah	Badan Pendapatan Pengelolaan Keuangan dan Aset Daerah
25	Badan Kepegawaian Pendidikan dan Pelatihan Daerah	Badan Kepegawaian Pendidikan dan Pelatihan Daerah
26	Inspektorat	Inspektorat
27	Kecamatan Salaman	Kecamatan Salaman
28	Kecamatan Borobudur	Kecamatan Borobudur
29	Kecamatan Ngluwar	Kecamatan Ngluwar
30	Kecamatan Salam	Kecamatan Salam
31	Kecamatan Srumbung	Kecamatan Srumbung



Catatan atas Laporan Keuangan
Untuk tahun-tahun yang berakhir pada tanggal 31 Desember 2021 dan 2020

No.	Perda Nomor 19 Tahun 2016	Perda Nomor 10 Tahun 2020
32	Kecamatan Dukun	Kecamatan Dukun
33	Kecamatan Sawangan	Kecamatan Sawangan
34	Kecamatan Muntilan	Kecamatan Muntilan
35	Kecamatan Mungkid	Kecamatan Mungkid
36	Kecamatan Mertoyudan	Kecamatan Mertoyudan
37	Kecamatan Tempuran	Kecamatan Tempuran
38	Kecamatan Kajoran	Kecamatan Kajoran
39	Kecamatan Kaliangkrik	Kecamatan Kaliangkrik
40	Kecamatan Bandongan	Kecamatan Bandongan
41	Kecamatan Candimulyo	Kecamatan Candimulyo
42	Kecamatan Pakis	Kecamatan Pakis
43	Kecamatan Ngablak	Kecamatan Ngablak
44	Kecamatan Grabag	Kecamatan Grabag
45	Kecamatan Tegalrejo	Kecamatan Tegalrejo
46	Kecamatan Secang	Kecamatan Secang
47	Kecamatan Windusari	Kecamatan Windusari
48	Kantor Kesatuan Bangsa dan Politik	Kantor Kesatuan Bangsa dan Politik

Beberapa hal terkait perubahan perangkat daerah tersebut adalah sebagai berikut.

- a. Perangkat Daerah yang melaksanakan Urusan Pemerintahan dibidang kesatuan bangsa dan politik yang dibentuk berdasarkan Peraturan Daerah Kabupaten Magelang Nomor 30 Tahun 2008 tentang Organisasi dan Tata Kerja Lembaga Teknis Daerah dan Satuan Polisi Pamong Praja sebagaimana telah diubah dengan Peraturan Daerah Kabupaten Magelang Nomor 4 Tahun 2011 tentang Perubahan atas Peraturan Daerah Kabupaten Magelang Nomor 30 Tahun 2008 tentang Organisasi dan Tata Kerja Lembaga Teknis Daerah dan Satuan Polisi Pamong Praja, tetap melaksanakan tugas sampai dengan peraturan perundang-undangan mengenai pelaksanaan urusan pemerintahan umum diundangkan.
- b. Anggaran penyelenggaraan Urusan Pemerintahan di bidang kesatuan bangsa dan politik dibebankan pada Anggaran Pendapatan dan Belanja Daerah sampai dengan peraturan perundang-undangan mengenai pelaksanaan urusan pemerintahan umum diundangkan.
- c. Perangkat Daerah yang melaksanakan urusan pemerintahan bidang Ketenteraman dan Ketertiban Umum serta Perlindungan Masyarakat sub Urusan Bencana yang dibentuk berdasarkan Peraturan Daerah Nomor 3 Tahun 2011 tentang Organisasi dan Tata Kerja Badan Penanggulangan Bencana Daerah Kabupaten Magelang, tetap melaksanakan tugas. Sampai dengan dibentuknya Perangkat Daerah baru yang melaksanakan urusan pemerintahan bidang Ketenteraman dan Ketertiban Umum serta Perlindungan Masyarakat sub urusan Bencana sesuai dengan ketentuan peraturan perundang-undangan.
- d. Rumah Sakit Umum Daerah Muntilan yang dibentuk berdasarkan Peraturan Daerah Kabupaten Magelang Nomor 30 Tahun 2008 tentang Organisasi dan Tata Kerja Lembaga Teknis Daerah dan Satuan Polisi Pamong Praja sebagaimana telah diubah dengan Peraturan Daerah Kabupaten Magelang Nomor 4 Tahun 2011 tentang Perubahan Atas Peraturan Daerah Kabupaten Magelang Nomor 30 Tahun 2008 tentang Organisasi dan Tata Kerja Lembaga Teknis Daerah dan Satuan Polisi Pamong Praja, tetap melaksanakan tugasnya sampai dengan dibentuknya UPT yang melaksanakan urusan pemerintahan bidang kesehatan berbentuk rumah sakit daerah sesuai dengan ketentuan peraturan perundang-undangan.
- e. UPT yang sudah dibentuk berdasarkan Peraturan Bupati Nomor 1 Tahun 2009 tentang Unit Pelaksana Teknis Badan dan Dinas di Lingkungan Pemerintah Kabupaten Magelang tetap melaksanakan tugasnya sampai dengan ditetapkannya Peraturan Bupati tentang Pembentukan UPT yang baru.



- f. Pada tahun 2020 diterbitkan Peraturan Bupati Magelang Nomor 1 Tahun 2020 Tentang Kedudukan, Susunan Organisasi, Tugas dan Fungsi Serta Tata Kerja Sekretariat Daerah Kabupaten Magelang yang membagi Sekretariat Daerah menjadi 9 (sembilan) bagian, yaitu:
1. Bagian Pemerintahan
 2. Bagian Hukum
 3. Bagian Kesejahteraan Rakyat
 4. Bagian Perekonomian dan Sumber Daya Alam
 5. Bagian Administrasi Pembangunan
 6. Bagian Pengadaan Barang Jasa
 7. Bagian Umum
 8. Bagian Organisasi
 9. Bagian protokol dan Komunikasi Pimpinan
- g. UPT Dinas Daerah terdapat Rumah Sakit Umum Daerah sebagai unit organisasi bersifat khusus serta pusat kesehatan masyarakat sebagai unit organisasi bersifat fungsional yang memberikan layanan secara professional
- h. Rumah Sakit Daerah memiliki otonomi dalam pengelolaan keuangan dan barang milik daerah serta bidang kepegawaian

3. Permasalahan Batas Wilayah Kabupaten Magelang dengan Kota Magelang

Pada Tahun 2001 Pemerintah Kota Magelang berencana mengadakan kegiatan penegasan batas dengan Kabupaten Magelang, namun kegiatan tersebut baru terlaksana pada Tahun 2007 berdasarkan Permendagri Nomor 1 Tahun 2006 tentang Pedoman Penegasan Batas Daerah. Sebagai tindak lanjut dari rencana penegasan tersebut pada tanggal 23 Januari 2007 dilaksanakan penandatanganan Nota Kesepahaman (MOU) antara Bupati Magelang dengan Walikota Magelang Nomor 11 Tahun 2007 dan Nomor 01/PERJ/I/2007 tentang Pelaksanaan Penegasan Batas Daerah Antara Pemerintah Kota Magelang dengan Kabupaten Magelang.

Kegiatan tersebut berhasil menegaskan batas antara kota Magelang dengan Kecamatan Bandongan, Kecamatan Secang dan Kecamatan Tegalrejo di Kabupaten Magelang dengan telah ditandatanganinya Berita Acara pada Tahun 2009. Sedangkan perbatasan antara Kota Magelang dan Kabupaten Magelang di sisi Selatan yang berbatasan dengan Kecamatan Mertoyudan yang meliputi sebagian dari 3 (tiga) desa yaitu Desa Bulurejo, Desa Banyurojo dan Desa Mertoyudan di Kabupaten Magelang dengan 3 Kelurahan yaitu Kelurahan Jurangombo, Kelurahan Magersari dan Kelurahan Tidar di Kota Magelang belum dapat disepakati karena pihak Kota Magelang tidak bersedia menerima penggunaan dokumen berupa peta desa (menitplan) dari Desa Bulurejo, Desa Banyurojo dan Desa Mertoyudan yang telah dengan jelas menunjukkan batas kedua wilayah.

Pada tahun 2008 telah disepakati batas-batas antara Kabupaten Magelang dengan Kota Magelang di sisi Utara, Barat dan Timur yang dituangkan dalam Berita Acara Pelacakan Batas Daerah antara Kabupaten Magelang dan Kota Magelang yang ditandatangani oleh Sekretaris Daerah Kabupaten dan Kota Magelang. Dimana salah satu dokumen yang digunakan untuk penegasan batas di sisi Utara Barat dan Timur tersebut adalah peta desa dan buku C desa.

Sesuai dengan ketentuan dan Permendagri bahwa apabila terdapat permasalahan batas antara dua daerah dalam satu wilayah provinsi maka Gubernur memfasilitasi untuk penyelesaiannya. Berdasarkan hal tersebut Gubernur Jateng telah berkali-kali mengadakan pertemuan untuk mediasi penyelesaian permasalahan tersebut, namun tetap tidak dapat menghasilkan keputusan. Hasil mediasi oleh Gubernur tersebut kemudian disampaikan oleh Gubernur kepada Pemerintah Pusat untuk dimintakan keputusan.

Pada tanggal 10 Pebruari 2016, Bupati Magelang beserta tim diundang oleh Dirjen Bina Administrasi Kewilayahan (BAK) Kemendagri untuk bertemu dengan Walikota



Magelang dan Tim. Hasil pertemuan diberikan 4 alternatif batas dan dimohon kepada masing-masing daerah untuk memilih salah satu dari keempat alternatif tersebut. Pemerintah Kabupaten Magelang telah memilih alternatif ketiga dengan catatan tambahan yang telah disampaikan kepada Menteri Dalam Negeri melalui Gubernur.

Pada tanggal 15 Juni 2020 telah ditandatangani Berita Acara Kesepakatan Penentuan Batas Wilayah Kabupaten Magelang dan Kota Magelang Nomor: 100/124/01.01/2020 dan Nomor:130/250/111. Berita Acara tersebut menyepakati penentuan batas wilayah Kabupaten Magelang dengan Kota Magelang dengan ketentuan sebagai berikut:

1. Secara umum penentuan batas wilayah Kabupaten Magelang dan Kota Magelang sudah ada kesesuaian dan tidak ada permasalahan.
2. Penentuan batas wilayah Kabupaten Magelang dan Kota Magelang berpedoman pada Peraturan Menteri Dalam Negeri Nomor 64 Tahun 2017 tentang Batas Daerah Kabupaten Magelang dengan Kota Magelang Provinsi Jawa tengah.
3. Berita Acara mengikat kedua belah pihak sebagai dasar penyelenggaraan pemerintahan.

4. Informasi Program Vaksinasi Covid-19

Sehubungan dengan program vaksinasi Covid-19, Pemerintah Kabupaten Magelang telah menerima distribusi vaksin Covid-19 beserta perlengkapan pelaksanaan vaksinasi berupa Bahan Habis Pakai (BHP) dari Kementerian Kesehatan (Kemenkes) dan Pemerintah Provinsi (Pemprov) Jawa Tengah (Jateng), sebagai berikut:

a. Vaksin Covid-19

Vaksin Covid-19 per 31 Desember 2020 dan 2021 masing-masing sebanyak 0 dosis dan 0 dosis, dengan uraian sebagai berikut:

1) Vaksin Covid-19 dari Kemenkes

Pada awal Tahun 2021 tidak terdapat saldo awal persediaan vaksin Covid-19 dari Kemenkes sebanyak 0 dosis. Pada Tahun 2021 Pemerintah Kabupaten Magelang menerima vaksin Covid-19 dari Kemenkes sebanyak 137.400 dosis, telah digunakan sebanyak 137.400 dosis, dikembalikan sebanyak 0 dosis, diserahkan ke entitas lain sebanyak 0 dosis, dan dimusnahkan (rusak dan/atau kedaluarsa) sebanyak 0 dosis. Pada posisi per 31 Desember 2021 terdapat sisa vaksin Covid-19 yang berasal dari Kemenkes sebanyak 0 dosis.

2) Vaksin Covid-19 dari Pemprov Jateng

Pada awal Tahun 2021 tidak terdapat saldo awal persediaan vaksin Covid-19 dari Pemprov Jateng sebanyak 0 dosis. Pada Tahun 2021 Pemerintah Kabupaten Magelang menerima vaksin Covid-19 dari Pemprov Jateng sebanyak 1.443.822 dosis, telah digunakan sebanyak 1.443.822 dosis, dikembalikan sebanyak 0 dosis, diserahkan ke entitas lain sebanyak 0 dosis, dan dimusnahkan (rusak dan/atau kedaluarsa) sebanyak 0 dosis. Pada posisi per 31 Desember 2021 terdapat sisa vaksin Covid-19 yang berasal dari Pemprov Jateng sebanyak 0 dosis.

Rincian vaksin dari Kemenkes dan Pemprov Jateng pada **Lampiran 6.1.**

b. BHP dalam Rangka Kegiatan Vaksinasi Covid-19

BHP dalam rangka kegiatan vaksinasi Covid-19 dari Pemprov Jateng per 31 Desember 2020 dan 2021 masing-masing terdiri dari 6 jenis barang (Rincian jumlah dan satuannya dilihat di Lampiran), dengan uraian sebagai berikut:

1) BHP dari Kemenkes

Pada awal Tahun 2021 tidak terdapat saldo awal persediaan BHP dalam rangka kegiatan vaksinasi Covid-19 dari Kemenkes.

2) BHP dari Pemprov Jateng



Catatan atas Laporan Keuangan
Untuk tahun-tahun yang berakhir pada tanggal 31 Desember 2021 dan 2020

Pada awal Tahun 2021 tidak terdapat saldo awal persediaan BHP dalam rangka kegiatan vaksinasi *Covid-19* dari Pemprov Jateng. Pada Tahun 2021 Kabupaten Magelang menerima BHP dari Pemprov Jateng sebanyak 6 Jenis Barang, terdiri dari ADS 0,5ml, Alkohol Swab, Safety Box, Masker Medis, Face Shield dan Sarung Tangan. (Rincian jumlah dan satuannya dilihat di Lampiran).

Rincian BHP untuk kegiatan vaksinasi *Covid-19* dari Kemenkes dan Pemprov Jateng pada **Lampiran 6.2**



BAB VII

PENUTUP

Demikian beberapa catatan penting yang dituangkan dalam Catatan Atas Laporan Keuangan yang merupakan laporan dengan penjelasan secara naratif, analisis atau daftar terinci memuat Laporan Realisasi Anggaran (LRA), Laporan Perubahan SAL, Neraca, Laporan Operasional (LO), Laporan Arus Kas (LAK) dan Laporan Perubahan Ekuitas (LPE). Diharapkan dapat membantu mempermudah pemahaman pembaca laporan dalam mengevaluasi pencapaian kinerja Pemerintah Kabupaten Magelang Tahun Anggaran 2021.

BUPATI MAGELANG,

ttd

ZAENAL ARIFIN



**Salinan sesuai dengan aslinya
KEPALA BAGIAN HUKUM,**

RATNA YULIANTY, S.H., M.H.

Pembina Tingkat I

NIP. 19680730 199703 2 003

Lampiran 3.1
Rincian Realisasi Pendapatan Tahun 2021 dan 2020 per SKPD

Kode	Urusan Pemerintahan Daerah	Tahun 2021			Realisasi Tahun 2020 (Audited) (Rp)
		Anggaran Setelah Perubahan (Rp)	Realisasi (Rp)	%	
(1)	(2)	(3)	(4)	(5)=(4)/(3)	(6)
1	Urusan Wajib Pelayanan Dasar	193.493.016.309,00	190.177.283.899,00	98,29	149.295.168.927,00
1.01	Pendidikan	0,00	250.000.000,00	0,00	0,00
1.01.1	Dinas Pendidikan Dan Kebudayaan	0,00	250.000.000,00	0,00	0,00
1.02	Kesehatan	192.395.516.309,00	188.563.040.039,00	98,01	147.609.242.207,00
1.02.1	Dinas Kesehatan	88.150.000.000,00	103.548.981.038,00	117,47	70.384.795.466,00
1.02.2	RSUD Muntian	104.245.516.309,00	85.014.059.001,00	81,55	77.224.446.741,00
1.03	Pekerjaan Umum Dan Penataan Ruang	1.097.500.000,00	1.364.243.860,00	124,30	1.541.956.720,00
1.03.1	Dinas Pekerjaan Umum Dan Penataan Ruang	1.097.500.000,00	1.364.243.860,00	124,30	1.541.956.720,00
1.04	Perumahan Rakyat dan Kawasan Pemukiman	0,00	0,00	0,00	0,00
1.04.1	Dinas Perumahan Rayat dan Kawasan Pemukiman	0,00	0,00	0,00	0,00
1.05	Ketentraman dan Ketertiban umum serta perlindungan masyarakat	0,00	0,00	0,00	133.970.000,00
1.05.01	Satuan Polisi Pamong Praja dan Penanggulangan Kebakaran	0,00	0,00	0,00	51.620.000,00
1.05.02	Badan Penanggulangan Bencana Daerah	0,00	0,00	0,00	82.350.000,00
1.06	Sosial	0,00	0,00	0,00	10.000.000,00
1.06.01	Dinas Sosial Pengendalian Penduduk, Keluarga Bencana Pemberdayaan Perempuan dan Perlindungan Anak	0,00	0,00	0,00	10.000.000,00
2	Urusan Wajib Bukan Pelayanan Dasar	13.507.696.000,00	19.144.082.343,00	141,73	9.817.539.924,00
2.07	Tenaga Kerja	8.672.000,00	5.000.000,00	57,66	12.750.000,00
2.07.1	Dinas Perindustrian Dan Tenaga Kerja	8.672.000,00	5.000.000,00	57,66	12.750.000,00
2.08	Pemerdayaan Perempuan dan Perlindungan Anak				
2.09	Pangan	21.000.000,00	21.100.000,00	100,48	25.500.000,00
2.09.1	Dinas Pertanian Dan Pangan	21.000.000,00	21.100.000,00	100,48	25.500.000,00
2.10	Pertanahan				
2.11	Lingkungan Hidup	860.592.000,00	877.293.375,00	101,94	485.449.182,00
2.11.1	Dinas Lingkungan Hidup	860.592.000,00	877.293.375,00	101,94	485.449.182,00
2.12	Administrasi Kependudukan Dan Sipil	3.000.000,00	3.750.000,00	125,00	6.700.000,00
2.12.1	Dinas Kependudukan Dan Pencatatan Sipil	3.000.000,00	3.750.000,00	125,00	6.700.000,00
2.13	Pemberdayaan Masyarakat dan Desa	0,00	0,00	0,00	0,00
2.13.01	Dinas Pemberdayaan Masyarakat dan Desa	0,00	0,00	0,00	0,00
2.14	Pengendalian Penduduk dan Keluarga Berencana				
2.15	Perhubungan	2.812.840.000,00	2.661.220.600,00	94,61	2.002.119.532,00
2.09.1	Dinas Perhubungan	2.812.840.000,00	2.661.220.600,00	94,61	2.002.119.532,00
2.16	Komunikasi Dan Informatika	1.489.150.000,00	1.211.502.751,00	81,36	1.168.078.318,00
2.16.1	Dinas Komunikasi Dan Informatika	1.489.150.000,00	1.211.502.751,00	81,36	1.168.078.318,00
2.17	Koperasi, Usaha Kecil Dan Menengah	6.910.042.000,00	13.167.351.657,00	190,55	4.272.355.246,00
2.17.1	Dinas Perdagangan, Koperasi, Usaha Kecil Dan Menengah	6.910.042.000,00	13.167.351.657,00	190,55	4.272.355.246,00
2.18	Penanaman Modal	0,00	0,00	0,00	0,00
2.18.1	Dinas Penanaman Modal Dan Pelayanan Terpadu Satu Pintu	0,00	0,00	0,00	0,00
2.19	Kepemudaan Dan Olah Raga	1.402.400.000,00	1.196.863.960,00	85,34	1.844.587.646,00
2.19.1	Dinas Pariwisata, Kepemudaan Dan Olah Raga	1.402.400.000,00	1.196.863.960,00	85,34	1.844.587.646,00
2.20	Statistik				
2.21	Persandian				
2.22	Kebudayaan				
2.23	Perpustakaan	0,00	0,00	0,00	0,00
2.23.1	Dinas Perpustakaan Dan Kearsipan	0,00	0,00	0,00	0,00
2.24	Kearsipan				
3	Urusan Pilihan	715.000.000,00	711.592.800,00	99,52	653.931.556,00
3.25	Kelautan Dan Perikanan	715.000.000,00	711.592.800,00	99,52	653.931.556,00
3.25.1	Dinas Peternakan Dan Perikanan	715.000.000,00	711.592.800,00	99,52	653.931.556,00
3.26	Pariwisata				
3.27	Pertanian				
3.28	Kehutanan				
3.29	Energi dan Sumber Daya Mineral				
3.30	Perdagangan				
3.31	Perindustrian				
3.32	Transmigrasi				
4	Unsur Pendukung	3.000.000,00	4.350.000,00	145,00	39.840.000,00
4.01	Sekretariat Daerah	3.000.000,00	4.350.000,00	145,00	39.840.000,00
4.02	Sekretariat DPRD	0,00	0,00	0,00	0,00
5	Unsur Penujjang	2.265.965.527.928,00	2.259.596.541.280,00	99,72	2.220.651.200.197,00
5.1	Perencanaan	0,00	0,00	0,00	0,00
5.1.01	Badan Perencanaan Pembangunan Penelitian dan Pengembangan Daerah	0,00	0,00	0,00	0,00
5.02	Keuangan	2.265.965.527.928,00	2.259.596.541.280,00	99,72	2.220.651.200.197,00
5.02.01	Badan Pendapatan Pengelolaan Keuangan dan Aset Daerah	2.265.965.527.928,00	2.259.596.541.280,00	99,72	2.220.526.526.857,00
5.02.02	Badan Pendapatan Pengelolaan Keuangan dan Aset Daerah-PPKD	0,00	0,00	0,00	0,00
5.03	Kepegawaian	0,00	0,00	0,00	0,00
5.03.01	Badan Kepegawaian Pendidikan dan Pelatihan Daerah	0,00	0,00	0,00	0,00
5.04	Pendidikan dan Pelatihan				

Kode	Urusan Pemerintahan Daerah	Tahun 2021			Realisasi Tahun 2020 (Audited) (Rp)
		Anggaran Setelah Perubahan (Rp)	Realisasi (Rp)	%	
(1)	(2)	(3)	(4)	(5)=(4)/(3)	(6)
5.05	Penelitian dan Pengembangan				
5.06	Pengelolaan dan Pembatasan Daerah				
6	Unsur Pengawas	0,00	0,00	0,00	0,00
6.01	Inspektorat	0,00	0,00	0,00	0,00
7	Unsur Kewilayahan	118.769.277,00	120.464.777,00	101,43	124.673.340,00
7.01	Kecamatan	118.769.277,00	120.464.777,00	101,43	124.673.340,00
7.01.01	Kecamatan Salaman	401.000,00	401.000,00	0,00	0,00
7.01.02	Kecamatan Borobudur	0,00	0,00	0,00	0,00
7.01.03	Kecamatan Ngluwar	0,00	0,00	0,00	0,00
7.01.04	Kecamatan Salam	0,00	0,00	0,00	110.880,00
7.01.05	Kecamatan Srumbung	0,00	0,00	0,00	0,00
7.01.06	Kecamatan Dukun	0,00	0,00	0,00	151.000,00
7.01.07	Kecamatan Sawangan	0,00	0,00	0,00	550.000,00
7.01.08	Kecamatan Muntilan	33.506.000,00	33.463.000,00	99,87	33.929.000,00
7.01.09	Kecamatan Mungkid	25.754.277,00	27.686.777,00	107,50	30.035.000,00
7.01.10	Kecamatan Mertoyudan	20.005.000,00	19.756.000,00	98,76	17.625.195,00
7.01.11	Kecamatan Tempuran	0,00	0,00	0,00	295.000,00
7.01.12	Kecamatan Kajoran	0,00	0,00	0,00	165.000,00
7.01.13	Kecamatan Kaliangkrik	0,00	0,00	0,00	0,00
7.01.14	Kecamatan Bandongan	0,00	0,00	0,00	0,00
7.01.15	Kecamatan Candimulyo	0,00	0,00	0,00	0,00
7.01.16	Kecamatan Pakis	0,00	0,00	0,00	0,00
7.01.17	Kecamatan Ngablak	0,00	0,00	0,00	0,00
7.01.18	Kecamatan Grabag	745.000,00	264.000,00	35,44	1.012.000,00
7.01.19	Kecamatan Tegalrejo	0,00	536.000,00	0,00	1.285.265,00
7.01.20	Kecamatan Secang	38.358.000,00	38.358.000,00	100,00	39.515.000,00
7.01.21	Kecamatan Windusari	0,00	0,00	0,00	0,00
8	Unsur Pemerintahan Umum	0,00	0,00	0,00	0,00
8.01	Kesatuan Bangsa dan Politik	0,00	0,00	0,00	0,00
8.01/01	Kesatuan Bangsa dan Politik	0,00	0,00	0,00	0,00
	Jumlah	2.473.803.009.514,00	2.469.754.315.099,00	99,84	2.380.457.680.604,00

Lampiran 3.2
Rincian Realisasi Belanja Tahun 2021 dan 2020 per SKPD

Kode	Urusan Pemerintahan Daerah	Tahun 2021			Realisasi Tahun 2020 (Audited) (Rp)
		Anggaran Setelah Perubahan (Rp)	Realisasi (Rp)	%	
(1)	(2)	(3)	(4)	(5)=(4)/(3)	(6)
1	Urusan Wajib Pelayanan Dasar	1.517.422.361.673,00	1.315.595.130.079,00	86,70	1.186.352.957.136,00
1.01	Pendidikan	740.100.325.466,00	703.017.702.328,00	94,99	709.089.237.011,00
1.01.1.01.01	Dinas Pendidikan Dan Kebudayaan	740.100.325.466,00	703.017.702.328,00	94,99	709.089.237.011,00
1.02	Kesehatan	607.525.458.023,00	452.673.566.520,00	74,51	370.294.261.929,00
1.02.1.02.01	Dinas Kesehatan	390.116.208.098,00	295.640.552.463,00	75,78	266.354.787.933,00
1.02.1.02.02	RSUD Muntilan	217.409.249.925,00	157.033.014.057,00	72,23	103.939.473.996,00
1.03	Pekerjaan Umum Dan Penataan Ruang	128.965.887.158,00	122.160.721.052,00	94,72	71.060.356.578,00
1.03.1.03.01	Dinas Pekerjaan Umum Dan Penataan Ruang	128.965.887.158,00	122.160.721.052,00	94,72	71.060.356.578,00
1.04	Perumahan Rakyat Dan Kawasan Pemukiman	4.712.989.211,00	4.443.906.664,00	94,29	7.082.390.675,00
1.04.1.03.01	Dinas Pekerjaan Umum Dan Penataan Ruang	0,00	0,00	0,00	0,00
1.04.1.04.01	Dinas Perumahan Rakyat Dan Kawasan Permukiman	4.712.989.211,00	4.443.906.664,00	94,29	7.082.390.675,00
1.04.1.05.01	Satuan Polisi Pamong Praja Dan Penanggulangan Kebakaran	0,00	0,00	0,00	0,00
1.04.2.09.01	Dinas Perhubungan	0,00	0,00	0,00	0,00
1.04.4.03.01	Badan Perencanaan Pembangunan, Penelitian Dan Pengembangan Daerah	0,00	0,00	0,00	0,00
1.05	Ketentraman Dan Ketertiban Umum Serta Perlindungan Masyarakat	21.722.299.660,00	20.700.009.746,00	95,29	19.547.604.900,00
1.05.1.01.01	Dinas Pendidikan Dan Kebudayaan	0,00	0,00	0,00	0,00
1.05.1.05.01	Satuan Polisi Pamong Praja Dan Penanggulangan Kebakaran	16.503.744.660,00	15.877.626.047,00	96,21	15.977.743.783,00
1.05.1.06.01	Dinas Sosial, Pengendalian Penduduk, Keluarga Berencana, Pemberdayaan Perempuan Dan Perlindungan Anak	0,00	0,00	0,00	0,00
1.05.1.06.02	Badan Penanggulangan Bencana Daerah (BPBD)	5.218.555.000,00	4.822.383.699,00	0,00	3.569.861.117,00
1.05.4.01.05	Kecamatan Salaman	0,00	0,00	0,00	0,00
1.05.4.01.06	Kecamatan Borobudur	0,00	0,00	0,00	0,00
1.05.4.01.07	Kecamatan Ngluwar	0,00	0,00	0,00	0,00
1.05.4.01.08	Kecamatan Salam	0,00	0,00	0,00	0,00
1.05.4.01.09	Kecamatan Srumbung	0,00	0,00	0,00	0,00
1.05.4.01.10	Kecamatan Dukun	0,00	0,00	0,00	0,00
1.05.4.01.11	Kecamatan Sawangan	0,00	0,00	0,00	0,00
1.05.4.01.12	Kecamatan Muntilan	0,00	0,00	0,00	0,00
1.05.4.01.13	Kecamatan Mungkid	0,00	0,00	0,00	0,00
1.05.4.01.14	Kecamatan Mertoyudan	0,00	0,00	0,00	0,00
1.05.4.01.15	Kecamatan Tempuran	0,00	0,00	0,00	0,00
1.05.4.01.16	Kecamatan Kajoran	0,00	0,00	0,00	0,00
1.05.4.01.17	Kecamatan Kaliangkrik	0,00	0,00	0,00	0,00
1.05.4.01.18	Kecamatan Bandongan	0,00	0,00	0,00	0,00
1.05.4.01.19	Kecamatan Candimulyo	0,00	0,00	0,00	0,00
1.05.4.01.20	Kecamatan Pakis	0,00	0,00	0,00	0,00
1.05.4.01.21	Kecamatan Ngablak	0,00	0,00	0,00	0,00
1.05.4.01.22	Kecamatan Grabag	0,00	0,00	0,00	0,00
1.05.4.01.23	Kecamatan Tegalrejo	0,00	0,00	0,00	0,00
1.05.4.01.24	Kecamatan Secang	0,00	0,00	0,00	0,00
1.05.4.01.25	Kecamatan Windusari	0,00	0,00	0,00	0,00
1.06	Sosial	14.395.402.155,00	12.599.223.769,00	87,52	9.279.106.043,00
1.06.1.06.01	Dinas Sosial, Pengendalian Penduduk, Keluarga Berencana, Pemberdayaan Perempuan Dan Perlindungan Anak	14.395.402.155,00	12.599.223.769,00	87,52	7.276.067.661,00
1.06.1.06.02	Badan Penanggulangan Bencana Daerah (BPBD)	0,00	0,00	0,00	2.003.038.382,00
1.06.4.01.03	Sekretariat Daerah	0,00	0,00	0,00	0,00
1.06.4.01.05	Kecamatan Salaman	0,00	0,00	0,00	0,00
1.06.4.01.06	Kecamatan Borobudur	0,00	0,00	0,00	0,00
1.06.4.01.07	Kecamatan Ngluwar	0,00	0,00	0,00	0,00
1.06.4.01.08	Kecamatan Salam	0,00	0,00	0,00	0,00

Kode	Urusan Pemerintahan Daerah	Tahun 2021			Realisasi Tahun 2020 (Audited) (Rp)
		Anggaran Setelah Perubahan (Rp)	Realisasi (Rp)	%	
(1)	(2)	(3)	(4)	(5)=(4)/(3)	(6)
1.06.4.01.09	Kecamatan Srumbung	0,00	0,00	0,00	0,00
1.06.4.01.10	Kecamatan Dukun	0,00	0,00	0,00	0,00
1.06.4.01.11	Kecamatan Sawangan	0,00	0,00	0,00	0,00
1.06.4.01.12	Kecamatan Muntilan	0,00	0,00	0,00	0,00
1.06.4.01.13	Kecamatan Mungkid	0,00	0,00	0,00	0,00
1.06.4.01.14	Kecamatan Mertoyudan	0,00	0,00	0,00	0,00
1.06.4.01.15	Kecamatan Tempuran	0,00	0,00	0,00	0,00
1.06.4.01.16	Kecamatan Kajoran	0,00	0,00	0,00	0,00
1.06.4.01.17	Kecamatan Kaliangkrik	0,00	0,00	0,00	0,00
1.06.4.01.18	Kecamatan Bandongan	0,00	0,00	0,00	0,00
1.06.4.01.19	Kecamatan Candimulyo	0,00	0,00	0,00	0,00
1.06.4.01.20	Kecamatan Pakis	0,00	0,00	0,00	0,00
1.06.4.01.21	Kecamatan Ngablak	0,00	0,00	0,00	0,00
1.06.4.01.22	Kecamatan Grabag	0,00	0,00	0,00	0,00
1.06.4.01.23	Kecamatan Tegalrejo	0,00	0,00	0,00	0,00
1.06.4.01.24	Kecamatan Secang	0,00	0,00	0,00	0,00
1.06.4.01.25	Kecamatan Windusari	0,00	0,00	0,00	0,00
2	Urusan Wajib Bukan Pelayanan Dasar	195.357.129.629,00	178.563.233.579,00	91,40	126.482.205.044,00
2.01	Tenaga Kerja	9.687.151.832,00	8.627.299.702,00	89,06	7.831.686.378,00
2.01.1.06.01	Dinas Sosial, Pengendalian Penduduk, Keluarga Berencana, Pemberdayaan Perempuan Dan Perlindungan Anak	0,00	0,00	0,00	0,00
2.01.2.01.01	Dinas Perindustrian Dan Tenaga Kerja	9.687.151.832,00	8.627.299.702,00	89,06	7.831.686.378,00
2.02	Pemberdayaan Perempuan Dan Perlindungan Anak	0,00	0,00	0,00	219.866.714,00
2.02.1.06.01	Dinas Sosial, Pengendalian Penduduk, Keluarga Berencana, Pemberdayaan Perempuan Dan Perlindungan Anak	0,00	0,00	0,00	219.866.714,00
2.02.2.07.01	Dinas Pemberdayaan Masyarakat Dan Desa	0,00	0,00	0,00	0,00
2.02.4.01.03	Sekretariat Daerah	0,00	0,00	0,00	0,00
2.02.4.01.05	Kecamatan Salaman	0,00	0,00	0,00	0,00
2.02.4.01.06	Kecamatan Borobudur	0,00	0,00	0,00	0,00
2.02.4.01.07	Kecamatan Ngluwar	0,00	0,00	0,00	0,00
2.02.4.01.08	Kecamatan Salam	0,00	0,00	0,00	0,00
2.02.4.01.09	Kecamatan Srumbung	0,00	0,00	0,00	0,00
2.02.4.01.10	Kecamatan Dukun	0,00	0,00	0,00	0,00
2.02.4.01.11	Kecamatan Sawangan	0,00	0,00	0,00	0,00
2.02.4.01.12	Kecamatan Muntilan	0,00	0,00	0,00	0,00
2.02.4.01.13	Kecamatan Mungkid	0,00	0,00	0,00	0,00
2.02.4.01.14	Kecamatan Mertoyudan	0,00	0,00	0,00	0,00
2.02.4.01.15	Kecamatan Tempuran	0,00	0,00	0,00	0,00
2.02.4.01.16	Kecamatan Kajoran	0,00	0,00	0,00	0,00
2.02.4.01.17	Kecamatan Kaliangkrik	0,00	0,00	0,00	0,00
2.02.4.01.18	Kecamatan Bandongan	0,00	0,00	0,00	0,00
2.02.4.01.19	Kecamatan Candimulyo	0,00	0,00	0,00	0,00
2.02.4.01.20	Kecamatan Pakis	0,00	0,00	0,00	0,00
2.02.4.01.21	Kecamatan Ngablak	0,00	0,00	0,00	0,00
2.02.4.01.22	Kecamatan Grabag	0,00	0,00	0,00	0,00
2.02.4.01.23	Kecamatan Tegalrejo	0,00	0,00	0,00	0,00
2.02.4.01.24	Kecamatan Secang	0,00	0,00	0,00	0,00
2.02.4.01.25	Kecamatan Windusari	0,00	0,00	0,00	0,00
2.03	Pangan	46.350.245.363,00	43.539.334.447,00	93,94	14.370.041.887,00
2.03.2.03.01	Dinas Pertanian Dan Pangan	46.350.245.363,00	43.539.334.447,00	93,94	14.370.041.887,00
2.04	Pertanahan	0,00	0,00	0,00	0,00
2.04.2.07.01	Dinas Pemberdayaan Masyarakat Dan Desa	0,00	0,00	0,00	0,00
2.04.4.01.03	Sekretariat Daerah	0,00	0,00	0,00	0,00
2.05	Lingkungan Hidup	25.716.165.401,00	23.104.175.031,00	89,84	19.489.405.787,00
2.05.1.03.01	Dinas Pekerjaan Umum Dan Penataan Ruang	0,00	0,00	0,00	0,00
2.05.2.05.01	Dinas Lingkungan Hidup	25.716.165.401,00	23.104.175.031,00	89,84	19.489.405.787,00

Kode	Urusan Pemerintahan Daerah	Tahun 2021			Realisasi Tahun 2020 (Audited) (Rp)
		Anggaran Setelah Perubahan (Rp)	Realisasi (Rp)	%	
(1)	(2)	(3)	(4)	(5)=(4)/(3)	(6)
2.05.3.01.01	Dinas Peternakan Dan Perikanan	0,00	0,00	0,00	0,00
2.05.4.01.13	Kecamatan Mungkid	0,00	0,00	0,00	0,00
2.06	Administrasi Kependudukan Dan Cakil	8.982.440.249,00	8.019.233.593,00	89,28	9.398.511.605,00
2.06.2.06.01	Dinas Kependudukan Dan Pencatatan Sipil	8.982.440.249,00	8.019.233.593,00	89,28	9.398.511.605,00
2.06.4.01.10	Kecamatan Dukun	0,00	0,00	0,00	0,00
2.06.4.01.12	Kecamatan Muntilan	0,00	0,00	0,00	0,00
2.06.4.01.13	Kecamatan Mungkid	0,00	0,00	0,00	0,00
2.06.4.01.14	Kecamatan Mertoyudan	0,00	0,00	0,00	0,00
2.06.4.01.21	Kecamatan Ngablak	0,00	0,00	0,00	0,00
2.06.4.01.22	Kecamatan Grabag	0,00	0,00	0,00	0,00
2.06.4.01.23	Kecamatan Tegalrejo	0,00	0,00	0,00	0,00
2.07	Pemberdayaan Masyarakat Desa	11.978.345.773,00	11.109.766.960,00	92,75	6.400.750.772,00
2.07.1.01.01	Dinas Pendidikan Dan Kebudayaan	0,00	0,00	0,00	0,00
2.07.1.03.01	Dinas Pekerjaan Umum Dan Penataan Ruang	0,00	0,00	0,00	0,00
2.07.1.05.02	Kesatuan Bangsa Dan Politik	0,00	0,00	0,00	0,00
2.07.1.06.01	Dinas Sosial, Pengendalian Penduduk, Keluarga Berencana, Pemberdayaan Perempuan Dan Perlindungan Anak	0,00	0,00	0,00	0,00
2.07.1.06.02	Badan Penanggulangan Bencana Daerah (BPBD)	0,00	0,00	0,00	0,00
2.07.2.03.01	Dinas Pertanian Dan Pangan	0,00	0,00	0,00	0,00
2.07.2.07.01	Dinas Pemberdayaan Masyarakat Dan Desa	11.978.345.773,00	11.109.766.960,00	92,75	6.400.750.772,00
2.07.2.11.01	Dinas Perdagangan, Koperasi, Usaha Kecil Dan Menengah	0,00	0,00	0,00	0,00
2.07.3.01.01	Dinas Peternakan Dan Perikanan	0,00	0,00	0,00	0,00
2.07.4.01.03	Sekretariat Daerah	0,00	0,00	0,00	0,00
2.07.4.01.05	Kecamatan Salaman	0,00	0,00	0,00	0,00
2.07.4.01.06	Kecamatan Borobudur	0,00	0,00	0,00	0,00
2.07.4.01.07	Kecamatan Ngluwar	0,00	0,00	0,00	0,00
2.07.4.01.08	Kecamatan Salam	0,00	0,00	0,00	0,00
2.07.4.01.09	Kecamatan Srumbung	0,00	0,00	0,00	0,00
2.07.4.01.10	Kecamatan Dukun	0,00	0,00	0,00	0,00
2.07.4.01.11	Kecamatan Sawangan	0,00	0,00	0,00	0,00
2.07.4.01.12	Kecamatan Muntilan	0,00	0,00	0,00	0,00
2.07.4.01.13	Kecamatan Mungkid	0,00	0,00	0,00	0,00
2.07.4.01.14	Kecamatan Mertoyudan	0,00	0,00	0,00	0,00
2.07.4.01.15	Kecamatan Tempuran	0,00	0,00	0,00	0,00
2.07.4.01.16	Kecamatan Kajoran	0,00	0,00	0,00	0,00
2.07.4.01.17	Kecamatan Kaliangkrik	0,00	0,00	0,00	0,00
2.07.4.01.18	Kecamatan Bandongan	0,00	0,00	0,00	0,00
2.07.4.01.19	Kecamatan Candimulyo	0,00	0,00	0,00	0,00
2.07.4.01.20	Kecamatan Pakis	0,00	0,00	0,00	0,00
2.07.4.01.21	Kecamatan Ngablak	0,00	0,00	0,00	0,00
2.07.4.01.22	Kecamatan Grabag	0,00	0,00	0,00	0,00
2.07.4.01.23	Kecamatan Tegalrejo	0,00	0,00	0,00	0,00
2.07.4.01.24	Kecamatan Secang	0,00	0,00	0,00	0,00
2.07.4.01.25	Kecamatan Windusari	0,00	0,00	0,00	0,00
2.08	Pengendalian Penduduk Dan Keluarga Berencana	0,00	0,00	0,00	6.129.882.785,00
2.08.1.06.01	Dinas Sosial, Pengendalian Penduduk, Keluarga Berencana	0,00	0,00	0,00	6.129.882.785,00
2.08.4.01.14	Kecamatan Mertoyudan	0,00	0,00	0,00	0,00
2.08.4.01.24	Kecamatan Secang	0,00	0,00	0,00	0,00
2.08.4.01.13	Kecamatan Mungkid	0,00	0,00	0,00	0,00
2.09	Perhubungan	29.792.338.020,00	28.933.946.105,00	97,12	28.545.117.069,00
2.09.2.09.01	Dinas Perhubungan	29.792.338.020,00	28.933.946.105,00	97,12	28.545.117.069,00
2.10	Komunikasi Dan Informatika	14.155.610.425,00	13.261.837.821,00	93,69	11.044.614.144,00
2.10.1.06.02	Badan Penanggulangan Bencana Daerah (BPBD)	0,00	0,00	0,00	0,00
2.10.2.03.01	Dinas Pertanian Dan Pangan	0,00	0,00	0,00	0,00
2.10.2.10.01	Dinas Komunikasi Dan Informatika	14.155.610.425,00	13.261.837.821,00	93,69	11.044.614.144,00
2.10.4.01.03	Sekretariat Daerah	0,00	0,00	0,00	0,00

Kode	Urusan Pemerintahan Daerah	Tahun 2021			Realisasi Tahun 2020 (Audited) (Rp)
		Anggaran Setelah Perubahan (Rp)	Realisasi (Rp)	%	
(1)	(2)	(3)	(4)	(5)=(4)/(3)	(6)
2.10.4.01.04	Sekretariat Dewan Perwakilan Rakyat Daerah	0,00	0,00	0,00	0,00
2.11	Koperasi, Usaha Kecil Dan Menengah	17.356.686.606,00	14.858.805.590,00	85,61	8.516.024.318,00
2.11.2.01.01	Dinas Perindustrian Dan Tenaga Kerja	0,00	0,00	0,00	0,00
2.11.2.11.01	Dinas Perdagangan, Koperasi, Usaha Kecil Dan Menengah	17.356.686.606,00	14.858.805.590,00	85,61	8.516.024.318,00
2.11.4.01.03	Sekretariat Daerah	0,00	0,00	0,00	0,00
2.12	Penanaman Modal	3.351.499.002,00	2.858.148.997,00	85,28	2.881.245.728,00
2.12.2.12.01	Dinas Penanaman Modal Dan Pelayanan Terpadu Satu Pintu	3.351.499.002,00	2.858.148.997,00	85,28	2.881.245.728,00
2.12.4.04.05	Badan Pendapatan Pengelolaan Keuangan Dan Aset Daerah	0,00	0,00	0,00	0,00
2.12.4.01.18	Kecamatan Bandongan	0,00	0,00	0,00	0,00
2.13	Kepemudaan Dan Olah Raga	23.573.384.394,00	20.063.592.257,00	85,11	6.630.346.260,00
2.13.1.01.01	Dinas Pendidikan Dan Kebudayaan	0,00	0,00	0,00	0,00
2.13.1.03.01	Dinas Pekerjaan Umum Dan Penataan Ruang	0,00	0,00	0,00	0,00
2.13.2.13.01	Dinas Pariwisata, Kepemudaan Dan Olah Raga	23.573.384.394,00	20.063.592.257,00	85,11	6.630.346.260,00
2.13.4.01.05	Kecamatan Salaman	0,00	0,00	0,00	0,00
2.13.4.01.09	Kecamatan Srumbung	0,00	0,00	0,00	0,00
2.13.4.01.24	Kecamatan Secang	0,00	0,00	0,00	0,00
2.14	Statistik	0,00	0,00	0,00	55.849.850,00
2.14.1.03.01	Dinas Pekerjaan Umum Dan Penataan Ruang	0,00	0,00	0,00	0,00
2.14.2.10.01	Dinas Komunikasi Dan Informatika	0,00	0,00	0,00	55.849.850,00
2.14.3.01.01	Dinas Peternakan Dan Perikanan	0,00	0,00	0,00	0,00
2.14.4.01.18	Kecamatan Bandongan	0,00	0,00	0,00	0,00
2.15	Persandian	0,00	0,00	0,00	439.998.792,00
2.15.1.03.01	Dinas Pekerjaan Umum Dan Penataan Ruang	0,00	0,00	0,00	0,00
2.15.2.10.01	Dinas Komunikasi Dan Informatika	0,00	0,00	0,00	439.998.792,00
2.15.3.01.01	Dinas Peternakan Dan Perikanan	0,00	0,00	0,00	0,00
2.16	Kebudayaan	0,00	0,00	0,00	996.319.124,00
2.16.1.01.01	Dinas Pendidikan Dan Kebudayaan	0,00	0,00	0,00	996.319.124,00
2.16.4.01.05	Kecamatan Salaman	0,00	0,00	0,00	0,00
2.16.4.01.07	Kecamatan Ngluwar	0,00	0,00	0,00	0,00
2.16.4.01.08	Kecamatan Salam	0,00	0,00	0,00	0,00
2.16.4.01.09	Kecamatan Srumbung	0,00	0,00	0,00	0,00
2.16.4.01.11	Kecamatan Sawangan	0,00	0,00	0,00	0,00
2.16.4.01.12	Kecamatan Muntilan	0,00	0,00	0,00	0,00
2.16.4.01.15	Kecamatan Tempuran	0,00	0,00	0,00	0,00
2.16.4.01.18	Kecamatan Bandongan	0,00	0,00	0,00	0,00
2.16.4.01.20	Kecamatan Pakis	0,00	0,00	0,00	0,00
2.16.4.01.21	Kecamatan Ngablak	0,00	0,00	0,00	0,00
2.16.4.01.22	Kecamatan Grabag	0,00	0,00	0,00	0,00
2.16.4.01.23	Kecamatan Tegalrejo	0,00	0,00	0,00	0,00
2.16.4.01.24	Kecamatan Secang	0,00	0,00	0,00	0,00
2.17	Perpustakaan	4.413.262.564,00	4.187.093.076,00	94,88	3.335.947.986,00
2.17.2.17.01	Dinas Perpustakaan Dan Kearsipan	4.413.262.564,00	4.187.093.076,00	94,88	3.335.947.986,00
2.18	Kearsipan	0,00	0,00	0,00	196.595.845,00
2.18.2.17.01	Dinas Perpustakaan Dan Kearsipan	0,00	0,00	0,00	196.595.845,00
3	Urusan Pilihan	11.302.069.444,00	10.933.620.481,00	96,74	28.893.087.592,00
3.01	Kelautan Dan Perikanan	11.302.069.444,00	10.933.620.481,00	96,74	7.746.631.465,00
3.01.3.01.01	Dinas Peternakan Dan Perikanan	11.302.069.444,00	10.933.620.481,00	96,74	7.746.631.465,00
3.02	Pariwisata	0,00	0,00	0,00	5.968.394.795,00
3.02.2.13.01	Dinas Pariwisata, Kepemudaan Dan Olah Raga	0,00	0,00	0,00	5.968.394.795,00
3.02.4.01.03	Sekretariat Daerah	0,00	0,00	0,00	0,00
3.03	Pertanian	0,00	0,00	0,00	11.648.229.378,00
3.03.2.03.01	Dinas Pertanian Dan Pangan	0,00	0,00	0,00	9.131.200.414,00
3.03.3.01.01	Dinas Peternakan Dan Perikanan	0,00	0,00	0,00	2.517.028.964,00
3.03.4.01.12	Kecamatan Muntilan	0,00	0,00	0,00	0,00
3.03.4.01.14	Kecamatan Mertoyudan	0,00	0,00	0,00	0,00

Kode	Urusan Pemerintahan Daerah	Tahun 2021			Realisasi Tahun 2020 (Audited) (Rp)
		Anggaran Setelah Perubahan (Rp)	Realisasi (Rp)	%	
(1)	(2)	(3)	(4)	(5)=(4)/(3)	(6)
3.06	Perdagangan	0,00	0,00	0,00	3.326.921.872,00
3.06.1.03.01	Dinas Pekerjaan Umum Dan Penataan Ruang	0,00	0,00	0,00	0,00
3.06.2.11.01	Dinas Perdagangan, Koperasi, Usaha Kecil Dan Menengah	0,00	0,00	0,00	3.326.921.872,00
3.06.4.01.03	Sekretariat Daerah	0,00	0,00	0,00	0,00
3.07	Perindustrian	0,00	0,00	0,00	202.910.082,00
3.07.2.01.01	Dinas Perindustrian Dan Tenaga Kerja	0,00	0,00	0,00	202.910.082,00
3.07.2.11.01	Dinas Perdagangan, Koperasi, Usaha Kecil Dan Menengah	0,00	0,00	0,00	0,00
3.07.4.01.07	Kecamatan Ngluwar	0,00	0,00	0,00	0,00
3.07.4.01.08	Kecamatan Salam	0,00	0,00	0,00	0,00
3.07.4.01.10	Kecamatan Dukun	0,00	0,00	0,00	0,00
3.07.4.01.22	Kecamatan Grabag	0,00	0,00	0,00	0,00
3.08	Transmigrasi	0,00	0,00	0,00	0,00
3.08.2.01.01	Dinas Perindustrian Dan Tenaga Kerja	0,00	0,00	0,00	0,00
4	Unsur Pendukung	98.427.983.250,00	91.683.701.782,00	93,15	74.349.072.728,00
4.01	Sekretarian Daerah	49.536.548.005,00	46.646.436.930,00	94,17	29.792.315.614,00
4.01.1	Sekretariat Daerah	49.536.548.005,00	46.646.436.930,00	94,17	29.792.315.614,00
4.02	Sekretariat DPRD	48.891.435.245,00	45.037.264.852,00	92,12	44.556.757.114,00
4.02.1	Sekretariat Dewan Perwakilan Rakyat Daerah	48.891.435.245,00	45.037.264.852,00	92,12	44.556.757.114,00
5	Unsur Penunjang	862.142.838.181,00	761.716.124.685,00	88,35	841.248.051.897,00
5.1	Perencanaan	7.571.723.000,00	7.301.107.389,00	96,43	6.765.892.528,00
5.1.01	Badan Perencanaan Pembangunan, Penelitian Dan Pengembangan Daerah	7.571.723.000,00	7.301.107.389,00	96,43	6.376.501.253,00
	Badan Perencanaan Pembangunan, Penelitian Dan Pengembangan Daerah	0,00	0,00	0,00	389.391.275,00
5.2	Keuangan	758.591.951.356,00	718.300.650.775,00	94,69	828.059.031.443,00
5.2.01	Badan Pendapatan Pengelolaan Keuangan Dan Aset Daerah	758.591.951.356,00	718.300.650.775,00	94,69	828.059.031.443,00
5.02.02	Badan Pendapatan Pengelolaan Keuangan Dan Aset Daerah-PPKD	0,00	0,00	0,00	0,00
5.03	Kepegawaian	95.979.163.825,00	36.114.366.521,00	37,63	6.423.127.926,00
5.03.1	Badan Kepegawaian, Pendidikan Dan Pelatihan Daerah	95.979.163.825,00	36.114.366.521,00	37,63	6.423.127.926,00
5.04	Pendidian dan Pelatihan				
5.05	Penelitian dan Pengembangan				
5.06	Pengelolaan Pembatasan daerah				
6	Unsur Pengawas	6.079.827.780,00	5.720.434.344,00	94,09	5.246.852.060,00
6.01	Inspektorat	0,00	0,00	0,00	0,00
6.01.01	Inspektorat	6.079.827.780,00	5.720.434.344,00	94,09	5.246.852.060,00
7	Unsur Kewilayahan	49.882.222.594,00	44.157.180.268,00	88,52	40.059.913.535,00
7.01	Kecamatan	49.882.222.594,00	44.157.180.268,00	88,52	40.059.913.535,00
7.01.01	Kecamatan Salaman	1.907.262.750,00	1.896.110.857,00	99,42	1.287.268.742,00
7.01.02	Kecamatan Borobudur	1.811.892.000,00	1.675.078.090,00	92,45	1.645.774.697,00
7.01.03	Kecamatan Ngluwar	1.950.222.352,00	1.766.936.186,00	90,60	1.363.135.480,00
7.01.04	Kecamatan Salam	1.947.601.824,00	1.843.184.642,00	94,64	1.383.968.534,00
7.01.05	Kecamatan Srumbung	1.725.090.915,00	1.267.335.439,00	73,46	1.219.371.008,00
7.01.06	Kecamatan Dukun	1.585.552.030,00	1.344.745.284,00	84,81	1.087.656.806,00
7.01.07	Kecamatan Sawangan	1.807.360.833,00	1.673.963.114,00	92,62	1.408.365.758,00
7.01.08	Kecamatan Muntlari	4.243.142.843,00	3.924.552.686,00	92,49	3.772.572.051,00
7.01.09	Kecamatan Mungkid	5.852.421.485,00	5.007.994.569,00	85,57	5.166.047.930,00
7.01.10	Kecamatan Mertoyudan	3.951.354.540,00	3.856.800.183,00	97,61	3.511.145.534,00
7.01.11	Kecamatan Tempuran	1.614.469.626,00	1.517.597.609,00	94,00	1.488.989.050,00
7.01.12	Kecamatan Kajoran	2.109.266.400,00	1.733.109.270,00	82,17	1.678.211.899,00
7.01.13	Kecamatan Kaliangkrik	1.833.435.050,00	1.681.456.342,00	91,71	1.444.326.276,00
7.01.14	Kecamatan Bandongan	2.225.856.735,00	1.941.725.500,00	87,23	1.560.011.334,00
7.01.15	Kecamatan Candimulyo	2.031.126.620,00	1.805.544.775,00	88,89	1.420.844.320,00
7.01.16	Kecamatan Pakis	1.716.204.300,00	1.373.994.267,00	80,06	1.412.019.034,00
7.01.17	Kecamatan Ngablak	1.755.176.891,00	1.537.634.995,00	87,61	1.378.174.526,00

Kode	Urusan Pemerintahan Daerah	Tahun 2021			Realisasi Tahun 2020 (Audited) (Rp)
		Anggaran Setelah Perubahan (Rp)	Realisasi (Rp)	%	
(1)	(2)	(3)	(4)	(5)=(4)/(3)	(6)
7.01.18	Kecamatan Grabag	2.048.629.000,00	1.634.723.822,00	79,80	1.495.036.266,00
7.01.19	Kecamatan Tegalrejo	1.893.671.250,00	1.607.492.411,00	84,89	1.391.356.170,00
7.01.20	Kecamatan Secang	3.812.646.150,00	3.326.104.905,00	87,24	3.682.330.663,00
7.01.21	Kecamatan Windusari	2.059.839.000,00	1.741.095.322,00	84,53	1.263.307.457,00
8	Pemerintahan Umum	10.352.866.130,00	9.588.727.348,00	92,62	1.743.777.169,00
8.1	Kesatuan Bangsa Dan Politik	5.176.433.065,00	4.794.363.674,00	92,62	1.743.777.169,00
8.01.01	Kesatuan Bangsa dan Politik	5.176.433.065,00	4.794.363.674,00	92,62	1.743.777.169,00
	Jumlah	2.750.967.298.681,00	2.417.958.152.566,00	87,89	2.304.375.917.161,00

Lampiran 5.1
Retribusi Per Jenis Retribusi Per SKPD Tahun 2021 dan 2020

Kode	Urusan Pemerintahan Daerah	Tahun 2021			Realisasi Tahun 2020 (Audited) (Rp)
		Anggaran Setelah Perubahan (Rp)	Realisasi (Rp)	%	
(1)	(2)	(3)	(4)	(5)=(4)/(3)	(6)
a.	Pelayanan Kesehatan di Puskesmas- LRA	600.000.000,00	298.611.000,00	49,77	15.821.421.642,00
	Dinas Kesehatan	600.000.000,00	298.611.000,00	49,77	15.821.421.642,00
b.	Penyediaan Lokasi Pembuangan/ Pemusnahan Akhir Sampah- LRA	792.000.000,00	811.478.375,00	102,46	432.881.682,00
	Dinas Lingkungan Hidup	792.000.000,00	811.478.375,00	102,46	432.881.682,00
c.	Penyediaan Pelayanan Parkir di Tepi Jalan Umum- LRA	800.000.000,00	801.358.000,00	100,17	482.246.832,00
	Dinas Perhubungan	800.000.000,00	801.358.000,00	100,17	482.246.832,00
d	Pengujian Kendaraan Bermotor	1.171.000.000,00	1.060.800.000,00	90,59	
	Dinas Perhubungan	1.171.000.000,00	1.060.800.000,00	90,59	
d.	Retribusi Pelayanan Pasar-kios-LRA	6.412.579.109,00	12.631.065.566,00	196,97	3.307.434.846,00
	Dinas Perdagangan, Koperasi, Usaha Kecil dan Menengah	6.183.826.609	12.365.203.766,00	199,96	3.104.718.846,00
	Dinas Peternakan dan Perikanan	228.752.500,00	265.861.800,00	116,22	202.716.000,00
e.	Retribusi PKB- Mobil Penumpang- Sedan- LRA	0,00	0,00	0,00	834.657.500,00
	Dinas Perhubungan	0,00	0,00	0,00	834.657.500,00
f	Penyediaan Peta Dasar (Garis)- LRA	1.370.000,00	1.795.000,00	0,00	740.000,00
	Badan Pendapatan Pengelolaan Keuangan dan Aset Daerah	1370000,00	1.795.000,00	0,00	740.000,00
g	Pengujian Alat-alat Ukur, Takar, Timbang dan Perlengkapannya- LRA	80.000.000,00	127.090.500,00	158,86	89.883.500,00
	Dinas Perdagangan, Koperasi, Usaha Kecil dan Menengah	80.000.000,00	127.090.500,00	158,86	89.883.500,00
h	R. Pengendalian Menara Telekomunikasi	1.389.150.000,00	1.111.433.751,00	80,01	1.086.213.318,00
	Dinas Komunikasi dan Informatika	1.389.150.000,00	1.111.433.751,00	80,01	1.086.213.318,00
i	Retribusi Pemakaian Kekayaan Daerah	806.752.857,00	908.394.517,00	112,60	666.131.408,00
	Dinas Pekerjaan Umum dan Penataan Ruang	397.475.580,00	550.970.060,00	138,62	284.776.920,00
	Dinas Perindustrian dan Tenaga Kerja	8.672.000,00	5.000.000,00	57,66	9.350.000,00
	Dinas Pertanian dan Pangan	0,00	0,00	0,00	5.000.000,00
	Dinas Lingkungan Hidup	68.592.000,00	65.815.000,00	95,95	52.567.500,00
	Dinas Perhubungan	0,00	0,00	0,00	38.789.000,00
	Dinas Komunikasi dan Informatika	100.000.000,00	100.069.000,00	100,07	81.865.000,00
	Dinas Pariwisata, Kepemudaan dan Olah Raga	146.600.000,00	70.350.000,00	47,99	42.093.000,00
	Dinas Peternakan dan Perikanan	7.135.000,00	9.500.000,00	133,15	45.998.808,00
	Sekretariat Daerah	3.000.000,00	4.350.000,00	145,00	3.350.000,00
	Kecamatan Muntian	33.306.000,00	33.306.000,00	100,00	33.306.000,00
	Kecamatan Mungkid	25.043.277,00	25.045.277,00	100,01	25.046.000,00
	Kecamatan Mertoyudan	16.929.000,00	8.910.000,00	52,63	8.910.000,00
	Kecamatan Secang	0,00	32.883.000,00	0,00	32.883.000,00
	Badan Pendapatan Pengelolaan Keuangan dan Aset Daerah	0,00	2.196.180,00	0,00	2.196.180,00
j	Fasilitas Pasar atau Pertokoan yang disediakan/ Diselenggarakan oleh Pemerintah Daerah- LRA	38.092.000,00	35.558.000,00	93,35	38.765.000,00
	Dinas Perhubungan	0,00	0,00	0,00	17.400.000,00
	Dinas Peternakan dan Perikanan	38.092.000,00	35.558.000,00	93,35	21.365.000,00
k	Pelayanan Penyediaan Tempat Parkir untuk Kendaraan	416.285.000,00	384.291.100,00	92,31	338.374.000,00
	Dinas Perhubungan	416.285.000,00	384.291.100,00	92,31	338.374.000,00
l	Pelayanan Tempat Khusus Parkir- LRA	799.550.000,00	771.782.700,00	96,53	700.362.000,00
	Dinas Kependudukan dan Pencatatan Sipil	3.000.000,00	3.750.000,00	125,00	6.700.000,00
	Dinas Perdagangan, Koperasi, Usaha Kecil dan Menengah	604.560.000,00	597.595.600,00	98,85	484.783.000,00
	Dinas Pariwisata, Kepemudaan dan Olah Raga	107.940.000,00	86.387.100,00	80,03	142.393.500,00
	Dinas Peternakan dan Perikanan	84.050.000,00	84.050.000,00	100,00	66.485.500,00
m	Pelayanan Pemeriksaan Kesehatan Hewan Sebelum dipotong- LRA	254.360.500,00	210.451.000,00	82,74	198.839.000,00
	Dinas Peternakan dan Perikanan	254.360.500,00	210.451.000,00	82,74	198.839.000,00
n	Pelayanan Tempat Rekreasi- LRA	1.150.470.000,00	1.045.818.860,00	90,90	1.660.101.146,00

Kode	Urusan Pemerintahan Daerah	Tahun 2021			Realisasi Tahun 2020 (Audited) (Rp)
		Anggaran Setelah Perubahan (Rp)	Realisasi (Rp)	%	
(1)	(2)	(3)	(4)	(5)=(4)/(3)	(6)
	Dinas Pariwisata, Kepemudaan dan Olah Raga	1.147.860.000,00	1.040.126.860,00	90,61	1.660.101.146,00
	Dinas Peternakan dan Perikanan	2.610.000,00	5.692.000,00	218,08	
o	Penjualan Hasil Produksi Usaha- LRA	100.000.000,00	100.480.000,00	100,48	91.519.500,00
	Dinas Peternakan dan Perikanan	100.000.000,00	100.480.000,00	100,48	91.519.500,00
p	Retribusi Izin Mendirikan Bangunan	710.632.420,00	807.282.500,00	113,60	1.244.696.640,00
	Dinas Pekerjaan Umum dan Penataan Ruang	700.024.420,00	786.962.000,00	112,42	1.220.168.300,00
	Kecamatan Salaman	401.000,00	401.000,00	0,00	0,00
	Kecamatan Borobudur	0,00	0,00	0,00	0,00
	Kecamatan Ngluwar	0,00	0,00	0,00	0,00
	Kecamatan Salam	0,00	0,00	0,00	110.880,00
	Kecamatan Srumbung	0,00	0,00	0,00	0,00
	Kecamatan Dukun	0,00	0,00	0,00	151.000,00
	Kecamatan Sawangan	0,00	0,00	0,00	550.000,00
	Kecamatan Muntilan	200.000,00	157.000,00	78,50	623.000,00
	Kecamatan Mungkid	711.000,00	2.641.500,00	371,52	4.989.000,00
	Kecamatan Mertoyudan	3.076.000,00	10.846.000,00	352,60	8.715.195,00
	Kecamatan Tempuran	0,00	0,00	0,00	295.000,00
	Kecamatan Kajoran	0,00	0,00	0,00	165.000,00
	Kecamatan Kaliangkrik	0,00	0,00	0,00	0,00
	Kecamatan Pakis	0,00	0,00	0,00	0,00
	Kecamatan Grabag	745.000,00	264.000,00	35,44	1.012.000,00
	Kecamatan Tegalrejo	0,00	536.000,00	0,00	1.285.265,00
	Kecamatan Secang	5.475.000,00	5.475.000,00	100,00	6.632.000,00
	Kecamatan Windusari	0,00	0,00	0,00	0,00
r	Pemberian Izin Trayek Kepada Badan- LRA	55.180.000,00	48.500.000,00	87,89	55.432.000,00
	Dinas Perhubungan	55.180.000,00	48.500.000,00	87,89	55.432.000,00
s	Retribusi Izin Gangguan/Keramaian	0,00	0,00	0,00	0,00
	Dinas Penanaman Modal dan Pelayanan Terpadu Satu Pintu	0,00	0,00	0,00	0,00
	Kecamatan Srumbung	0,00	0,00	0,00	0,00
t	Retribusi Perpanjangan Izin Mempekerjakan Tenaga Kerja Asing (IMTA) - LRA	0,00	0,00	0,00	0,00
	Dinas Perindustrian dan Tenaga Kerja	0,00	0,00	0,00	0,00
Jumlah Pendapatan Retribusi		15.577.421.886,00	21.156.190.869,00	135,81	27.049.700.014,00

Lampiran 5.2
Realisasi Pendapatan Denda Retribusi Tahun 2021 dan 2020

No	Uraian	SKPD	Tahun 2021			Realisasi Tahun 2020 (Audited) (Rp)		
			Anggaran Setelah Perubahan (Rp)	Realisasi (Rp)	%			
(1)	(2)	(3)	(4)	(5)	(6)=(5)/(4)	(7)		
1	Pendapatan Denda Retribusi Pelayanan Parkir di Tepi Jalan Umum - LRA	1 Dinas Perhubungan	0,00	0,00	0,00	3.096.700,00		
2	Pendapatan Denda Retribusi Pelayanan Pasar - LRA	1 Dinas Perdagangan, Koperasi, Usaha Kecil Dan Menengah	0,00	0,00	0,00	92.082.300,00		
3	Pendapatan Denda Retribusi Pengujian Kendaraan Bermotor - LRA	1 Dinas Perhubungan	0,00	0,00	0,00	162.130.000,00		
4	Pendapatan Denda Retribusi Pemakaian Kekayaan Daerah - LRA	1 Dinas Peternakan Dan Perikanan	0,00	0,00	0,00	7.748,00		
5	Pendapatan Denda Retribusi Terminal - LRA	1 Dinas Perhubungan	0,00	0,00	0,00	0,00		
6	Pendapatan Denda Retribusi Izin Mendirikan Bangunan- LRA		0,00	0,00	0,00	0,00		
7	Pendapatan Denda Retribusi Izin Trayek - LRA	1 Dinas Perhubungan	0,00	0,00	0,00	4.539.500,00		
8	Denda Retribusi Jasa Umum	1 Dinas Perhubungan	368.875.000,00	361.170.000,00	97,91	0,00		
		2 Dinas Perdagangan dan Koperasi	31.655.391,00	61.361.700,00	193,84	0,00		
		3 Kec. Salaman	0,00	0,00	0,00	0,00		
		4 Kec. Borobudur	0,00	0,00	0,00	0,00		
		5 Kec. Ngluwar	0,00	0,00	0,00	0,00		
		6 Kec. Salam	0,00	0,00	0,00	0,00		
		7 Kec. Srumbung	0,00	0,00	0,00	0,00		
		8 Kec. Dukun	0,00	0,00	0,00	0,00		
		9 Kec. Sawangan	0,00	0,00	0,00	0,00		
		10 Kec. Muntilan	0,00	0,00	0,00	0,00		
		11 Kec. Mungkid	0,00	0,00	0,00	0,00		
		12 Kec. Mertoyudan	0,00	0,00	0,00	0,00		
		13 Kec. Tempuran	0,00	0,00	0,00	0,00		
		14 Kec. Kajoran	0,00	0,00	0,00	0,00		
		15 Kec. Kaliangkrik	0,00	0,00	0,00	0,00		
		16 Kec. Bandongan	0,00	0,00	0,00	0,00		
		17 Kec. Candimulyo	0,00	0,00	0,00	0,00		
		18 Kec. Pakis	0,00	0,00	0,00	0,00		
		19 Kec. Ngablak	0,00	0,00	0,00	0,00		
		20 Kec. Grabag	0,00	0,00	0,00	0,00		
		21 Kec. Tegalrejo	0,00	0,00	0,00	0,00		
				22 Kec. Secang	0,00	0,00	0,00	0,00
				23 Kec. Windusari	0,00	0,00	0,00	0,00
		Jumlah	400.530.391,00	422.531.700,00	105,49	0,00		
9	Denda Retribusi Jasa Usaha	1 Dinas Perdagangan, Koperasi dan Usaha Kecil Menengah	0,00	0,00	0,00	0,00		
10	Denda Retribusi Perizinan Tertentu	1 Dinas Perhubungan	1.500.000,00	5.101.500,00	0,00	0,00		
	Total		402.030.391,00	427.633.200,00	106,37	261.856.248,00		

Lampiran 5.3
Realisasi Pendapatan BLUD Tahun 2021 dan 2020

No	Nama SKPD	Tahun 2021			Realisasi Tahun 2020 (Audited) (Rp)
		Anggaran Setelah Perubahan (Rp)	Realisasi (Rp)	%	
(1)	(2)	(3)	(4)	(5)=(4)/(3)	(6)
A	Dinas Kesehatan				
1	Salaman 1	3.219.933.662,00	2.613.512.605,00	81,17	3.661.619.556,00
2	Salaman 2	1.365.225.523,00	1.110.086.073,00	81,31	1.312.474.977,00
3	Borobudur	4.096.351.396,00	2.815.325.000,00	68,73	3.800.681.981,00
4	Ngluwar	1.183.792.734,00	1.140.336.072,00	96,33	1.220.935.412,00
5	Salam	1.630.671.866,00	1.538.339.855,00	94,34	1.739.151.482,00
6	Srumbung	1.599.394.153,00	1.391.892.359,00	87,03	1.643.564.156,00
7	Dukun	2.104.394.735,00	2.050.532.455,00	97,44	2.193.494.961,00
8	Sawangan 1	1.618.004.020,00	1.425.176.373,00	88,08	1.724.812.114,00
9	Sawangan 2	1.258.355.769,00	1.245.996.877,00	99,02	1.299.397.402,00
10	Muntilan 1	1.289.905.362,00	1.113.956.270,00	86,36	1.426.940.962,00
11	Muntilan 2	1.685.876.165,00	1.461.416.879,00	86,69	1.664.162.331,00
12	Mungkid	2.818.585.242,00	2.077.655.678,00	73,71	2.920.648.838,00
13	Mertoyudan 1	1.520.994.973,00	1.415.924.671,00	93,09	1.702.949.979,00
14	Mertoyudan 2	1.600.974.398,00	1.260.605.446,00	78,74	1.730.627.788,00
15	Tempuran	2.576.759.719,00	2.189.109.068,00	84,96	2.596.755.798,00
16	Kajoran 1	1.991.145.945,00	2.024.023.964,00	101,65	1.860.392.087,00
17	Kajoran 2	1.196.183.902,00	1.087.847.832,00	90,94	1.121.499.264,00
18	Kaliangkrik	3.215.665.014,00	3.138.372.674,00	97,60	3.374.999.094,00
19	Bandongan	3.436.183.880,00	3.096.036.796,00	90,10	3.534.886.929,00
20	Candimulyo	2.244.287.920,00	2.043.526.418,00	91,05	2.232.217.625,00
21	Pakis	2.710.625.308,00	2.616.263.598,00	96,52	2.751.189.605,00
22	Ngablak	1.548.380.853,00	1.547.474.330,00	99,94	1.613.018.275,00
23	Grabag 1	4.831.962.172,00	4.002.962.321,00	82,84	5.262.384.150,00
24	Grabag 2	1.046.388.081,00	907.348.522,00	86,71	1.083.212.669,00
25	Tegalrejo	1.967.701.243,00	1.962.305.326,00	99,73	2.047.527.472,00
26	Secang 1	2.201.093.787,00	2.074.662.050,00	94,26	2.206.764.173,00
27	Secang 2	1.558.032.199,00	1.390.931.283,00	89,27	1.520.348.499,00
28	Windusari	2.500.393.814,00	2.414.506.366,00	96,57	2.105.951.188,00
29	Kota Mungkid	824.900.623,00	731.903.661,00	88,73	825.655.115,00
30	RS Merah putih	26.707.835.542,00	49.362.339.216,00	184,82	-
Jumlah Pendapatan BLUD Puskesmas dan RSUD Merah Putih		87.550.000.000,00	103.250.370.038,00	117,93	62.178.263.882,00
B	BLUD RSUD Muntilan	104.245.516.309,00	85.014.059.001,00	81,55	63.444.080.709,00
Jumlah Pendapatan BLUD RSU		104.245.516.309,00	85.014.059.001,00	81,55	63.444.080.709,00
Total Pendapatan BLUD		191.795.516.309,00	188.264.429.039,00	98,16	125.622.344.591,00

Lampiran 5.4
Transfer Pemerintah Pusat Tahun 2021 dan 2020

No	Nama SKPD	Tahun 2021			Realisasi Tahun 2020 (Audited) (Rp)
		Anggaran Setelah Perubahan (Rp)	Realisasi (Rp)	%	
(1)	(2)	(3)	(4)	(5)=(4)/(3)	(6)
1	Bagi Hasil Pajak - LRA				
a	Bagi Hasil dari Pajak Bumi dan Bangunan sektor Pertambangan - LRA	5.390.257.000,00	9.332.184.016,00	173,13	5.475.545.508,00
b	Bagi Hasil dari PPh Pasal 25 dan Pasal 29 WP Orang Pribadi Dalam Negeri dan PPh Pasal 21 - LRA	13.149.517.000,00	17.812.042.262,00	135,46	15.528.909.030,00
c	Bagi Hasil Cukai Hasil Tembakau - LRA	14.421.301.000,00	16.274.293.567,00	112,85	11.543.346.311,00
	Jumlah Bagi Hasil Pajak	32.961.075.000,00	43.418.519.845,00	131,73	32.547.800.849,00
2	Bagi Hasil Bukan Pajak/Sumber Daya Alam - LRA				
a	Bagi Hasil dari Iuran Hak Pengusahaan Hutan - LRA	0,00	0,00	0,00	0,00
b	Bagi Hasil dari Provisi Sumber Daya Hutan - LRA	265.034.000,00	574.914.892,00	216,92	193.492.076,00
c	Bagi Hasil dari Pungutan Pengusahaan Perikanan	1.128.319.000,00	1.357.619.150,00	0,00	0,00
d	Bagi Hasil dari Pungutan Hasil Perikanan - LRA	70.404.000,00	12.048.900,00	0,00	788.276.289,00
e	Bagi Hasil dari Pertambangan Minyak Bumi - LRA	0,00	60.022.500,00	0,00	56.090.685,00
f	Bagi Hasil dari Pertambangan Gas Bumi - LRA	127.482.000,00	285.234.188,00	223,74	711.359.243,00
g	Bagi Hasil dari Pertambangan Panas Bumi - LRA	2.374.000,00	6.758.751,00	284,70	66.762.700,00
h	Bagi Hasil Sumber Daya Alam Lainnya-LRA	0,00	0,00	0,00	511.153,00
	Jumlah DBH Bukan Pajak/SDA	1.593.613.000,00	2.296.598.381,00	144,11	1.816.492.146,00
3	Dana Alokasi Umum (DAU)				
a	Dana Alokasi Umum - LRA	975.017.297.000,00	975.017.297.000,00	100,00	987.675.947.000,00
	Jumlah DAU	975.017.297.000,00	975.017.297.000,00	100,00	987.675.947.000,00
4	Dana Alokasi Khusus (DAK) - LRA				
a	DAK Bidang Infrastruktur Sanitasi- LRA	0,00	0,00	0,00	2.744.917.000,00
b	DAK Bidang Perumahan dan Kawasan Pemukiman - LRA	0,00	0,00	0,00	3.071.065.500,00
c	DAK Bidang Kesehatan - LRA	0,00	0,00	0,00	8.976.843.504,00
d	DAK Bidang Pendidikan - LRA	0,00	0,00	0,00	26.643.484.291,00
e	Tunjangan Profesi Guru PNSD - LRA	0,00	0,00	0,00	177.131.308.000,00
f	Bantuan Operasional Penyelenggaraan Pendidikan Anak Usia Dini (BOP PAUD) - LRA	0,00	0,00	0,00	17.327.400.000,00
g	Bantuan Operasional Kesehatan (BOK) - LRA	0,00	0,00	0,00	30.639.619.441,00
h	Bantuan Operasional Keluarga Berencana (BOKB) - LRA	0,00	0,00	0,00	5.857.449.730,00
i	Dana Pelayanan Administrasi Kependudukan - LRA	0,00	0,00	0,00	3.923.272.142,00
j	BOP Pendidikan Kesetaraan - LRA	0,00	0,00	0,00	3.393.400.000,00
k	Dana Kepariwisataaan - LRA	0,00	0,00	0,00	620.924.991,00

No	Nama SKPD	Tahun 2021			Realisasi Tahun 2020 (Audited) (Rp)
		Anggaran Setelah Perubahan (Rp)	Realisasi (Rp)	%	
(1)	(2)	(3)	(4)	(5)=(4)/(3)	(6)
l	Pengawasan Obat dan Makanan	0,00	0,00	0,00	145.735.500,00
m	DAK Penugasan Kesehatan dan KB-LRA	0,00	0,00	0,00	24.321.317.484,00
No	DAK Penugasan Air Minum-LRA	0,00	0,00	0,00	937.000.000,00
o	DAK Penugasan Bidang Pertanian	0,00	0,00	0,00	3.379.793.200,00
p	DAK Penugasan Kelautan dan perikanan	0,00	0,00	0,00	360.301.000,00
	DAK Fisik	148.529.657.000,00	130.813.174.580,00	88,07	0,00
a	DAK Fisk Bidang Pendidikan- Reguler Paud	273.472.000,00	272.628.400,00	99,69	0,00
b	DAK Fisk Bidang Pendidikan- Reguler SD	18.605.806.000,00	17.533.527.361,00	94,24	0,00
c	DAK Fisk Bidang Pendidikan- Reguler SMP	5.546.178.000,00	4.945.417.825,00	89,17	0,00
d	DAK Fisk Bidang Pendidikan- Reguler SKB	1.256.993.000,00	1.166.406.812,00	92,79	0,00
e	DAK Fisk Bidang Pendidikan- Reguler Perusahaan Daerah	300.000.000,00	286.331.100,00	95,44	0,00
f	DAK Fisk Bidang Kesehatan dan KB Reguler Pelayanan kesehatan dasar	2.682.107.000,00	1.784.993.172,00	66,55	0,00
g	DAK Fisk Bidang Kesehatan dan KB Reguler Pelayanan kesehatan rujukan	52.527.470.000,00	44.358.923.293,00	84,45	0,00
h	DAK Fisk Bidang Kesehatan dan KB Reguler Pelayanan kesehatan kefarmasian	10.811.236.000,00	10.401.532.862,00	96,21	0,00
i	DAK Fisk Bidang Kesehatan dan KB Penugasan Penguatan intervensi Stanting	635.000.000,00	0,00	0,00	0,00
j	DAK Fisk Bidang Kesehatan dan KB Penugasan Penurunan Stanting	244.000.000,00	841.384.000,00	344,83	0,00
k	DAK Fisk bidang industri kecil menengah penugasan pembanguana sentra IKM dan penelitian, inovasi, dan komersialisasi	600.058.000,00	531.000.000,00	88,49	0,00
l	DAK Fisk bidang Pertanian -penigasan pembangunan / Renovasi sarana dan prasaeara fisik dasar pembangunan pertanian	5.595.236.000,00	5.522.267.499,00	98,70	0,00
m	DAK Fisk Bidang Kelautan dan Perikanan Penugasan	981.000.000,00	889.718.950,00	90,70	0,00
No	DAK Fisik Bidang pariwisata penugasan	6.112.935.000,00	5.588.637.937,00	91,42	0,00
o	DAK Fisik Jalan - Reguler Jalan	10.927.132.000,00	7.893.130.000,00	72,23	0,00
p	DAK Fisik Bidang Air Minum Penugasan	6.414.654.000,00	5.626.328.250,00	87,71	0,00
q	DAK Fisik Bidang Sanitasi Penugasan	4.662.819.000,00	5.451.144.750,00	116,91	0,00
r	DAK Fisik Bidang Irigasi Penugasan	3.846.091.000,00	3.061.570.681,00	79,60	0,00
s	DAK Fisik Bidang Lingkungan Hidup dan kehutanan penugasan -Lingkungan hidup	5.351.000.000,00	4.009.984.188,00	74,94	0,00
t	DAK Fisik Bidang kesehatan dan KB reguler peningkatan kesiapan sistem kesehatan	10.001.470.000,00	9.496.172.500,00	94,95	0,00
u	DAK Fisik Bidang perumahan dan pemukiman penugasan	1.155.000.000,00	1.152.075.000,00	99,75	0,00
	DAK Non Fisik	235.366.093.349,00	226.935.943.889,00	96,42	0,00
	DAK non Fisik - TPG PNSD	188.392.269.000,00	180.547.134.540,00	95,84	0,00
	DAK Non Fisik Tamsil Guru PNSD	513.000.000,00	153.900.000,00	30,00	0,00
	DAK non Fisik - BOP PAUD	16.829.100.000,00	16.829.100.000,00	100,00	0,00
	DAK non Fisik - Pendidikan kesetaraan	4.430.566.370,00	4.430.566.370,00	100,00	0,00
	DAK Non Fisik -BOKKB-BOK	9.247.000.945,00	9.247.000.945,00	100,00	0,00
	DAK non Fisik - BOKKB -Pengawasan obat dan makanan	563.987.000,00	563.987.000,00	100,00	0,00
	DAK non Fisik - BOKKB -Akreditasi Puskesmas	1.713.978.000,00	1.713.978.000,00	100,00	0,00

No	Nama SKPD	Tahun 2021			Realisasi Tahun 2020 (Audited) (Rp)
		Anggaran Setelah Perubahan (Rp)	Realisasi (Rp)	%	
(1)	(2)	(3)	(4)	(5)=(4)/(3)	(6)
	DAK non Fisik - BOKKB -Jaminan Persalinan	3.032.083.000,00	3.032.083.000,00	100,00	0,00
	DAK non Fisik - BOKKB -BOKB	5.623.741.211,00	5.623.741.211,00	100,00	0,00
	DAK NON Fisik -PK2UKM	390.304.000,00	390.304.000,00	100,00	0,00
	DAK Non Fisik -Dana Pelayanan Administrasi Kependudukan	2.461.077.913,00	2.461.077.913,00	100,00	0,00
	DAK Non Fisik - Dana pelayanan kepariwisataan	854.693.910,00	854.693.910,00	100,00	0,00
	DAK NON Fisik - Fasilitas penanamam Modal	372.462.000,00	372.462.000,00	100,00	0,00
	DAK NON Fisik- Dana Pelayanan perlindungan perempuan dan anak	451.830.000,00	225.915.000,00	50,00	0,00
	DAK Non Fisik - Dana ketahanan pangan dan pertanian	490.000.000,00	490.000.000,00	100,00	0,00
	Jumlah DAK	383.895.750.349,00	357.749.118.469,00	93,19	309.473.831.783,00
	Jumlah	1.393.467.735.349,00	1.378.481.533.695,00	98,92	1.331.514.071.778,00

Lampiran 5.5
Rincian Belanja Pegawai Tahun 2021 dan 2020 per SKPD

No	Nama SKPD	Tahun 2021			Realisasi Tahun 2020 (Audited) (Rp)
		Anggaran Setelah Perubahan (Rp)	Realisasi (Rp)	%	
(1)	(2)	(3)	(4)	(5)=(4)/(3)	(6)
1	Dinas Pendidikan Dan Kebudayaan	519.007.395.840,00	492.436.973.051,00	94,88	515.877.133.545,00
2	Dinas Kesehatan	131.098.909.448,00	123.287.806.608,00	94,04	73.621.665.393,00
3	RSUD Muntilan	40.040.022.481,00	35.007.184.593,00	87,43	23.182.319.283,00
4	Dinas Pekerjaan Umum Dan Penataan Ruang	14.539.922.220,00	13.989.877.345,00	96,22	12.142.062.916,00
5	Dinas Perumahan Rakyat Dan Kawasan Permukiman	2.448.828.954,00	2.349.305.806,00	95,94	1.891.543.373,00
6	Satuan Polisi Pamong Praja Dan Penanggulangan Kebakaran	5.141.783.130,00	4.912.607.386,00	95,54	4.328.137.320,00
7	Badan Penanggulangan Bencana Daerah (BPBD)	2.448.472.000,00	2.268.371.051,00	92,64	1.926.523.882,00
8	Dinas Sosial, Pengendalian Penduduk, Keluarga Berencana, Pemberdayaan Perempuan Dan Perlindungan Anak	4.720.601.105,00	4.418.327.342,00	93,60	4.299.651.130,00
9	Dinas Perindustrian Dan Tenaga Kerja	6.503.006.919,00	5.886.095.066,00	90,51	4.863.774.554,00
10	Dinas Pertanian Dan Pangan	15.061.452.470,00	14.267.246.393,00	94,73	13.415.609.187,00
11	Dinas Lingkungan Hidup	8.021.001.750,00	7.657.891.198,00	95,47	7.114.270.380,00
12	Dinas Kependudukan Dan Pencatatan Sipil	3.003.969.103,00	2.621.406.343,00	87,26	2.286.489.597,00
13	Dinas Pemberdayaan Masyarakat Dan Desa	3.627.962.120,00	3.331.398.825,00	91,83	2.955.708.643,00
14	Dinas Perhubungan	4.779.170.800,00	4.471.417.132,00	93,56	4.008.811.247,00
15	Dinas Komunikasi Dan Informatika	3.723.642.303,00	3.321.405.482,00	89,20	3.109.336.927,00
16	Dinas Perdagangan, Koperasi, Usaha Kecil Dan Menengah	7.240.184.000,00	7.014.006.949,00	96,88	6.606.808.520,00
17	Dinas Penanaman Modal Dan Pelayanan Terpadu Satu Pintu	2.249.146.102,00	1.962.211.512,00	87,24	1.862.187.986,00
18	Dinas Pariwisata, Kepemudaan Dan Olah Raga	4.483.988.242,00	4.253.779.863,00	94,87	3.471.828.185,00
19	Dinas Perpustakaan Dan Kearsipan	2.851.596.000,00	2.810.411.632,00	98,56	2.298.616.931,00
20	Dinas Peternakan Dan Perikanan	5.759.006.691,00	5.606.215.895,00	97,35	5.154.910.270,00

No	Nama SKPD	Tahun 2021			Realisasi Tahun 2020 (Audited) (Rp)
		Anggaran Setelah Perubahan (Rp)	Realisasi (Rp)	%	
(1)	(2)	(3)	(4)	(5)=(4)/(3)	(6)
21	Sekretariat Daerah	14.233.456.903,00	13.322.227.644,00	93,60	17.923.745.078,00
22	Sekretariat Dewan Perwakilan Rakyat Daerah	31.067.655.000,00	30.843.597.095,00	99,28	29.563.118.511,00
23	Badan Perencanaan Pembangunan, Penelitian Dan Pengembangan Daerah	4.331.499.000,00	4.191.096.397,00	96,76	3.703.810.756,00
24	Badan Pendapatan Pengelolaan Keuangan Dan Aset Daerah	15.525.249.494,00	13.993.086.390,00	90,13	13.682.065.408,00
25	Badan Kepegawaian, Pendidikan Dan Pelatihan Daerah	88.858.721.080,00	29.563.472.784,00	33,27	3.402.220.058,00
26	Inspektorat	4.320.046.194,00	4.029.162.081,00	93,27	3.481.053.277,00
27	Kecamatan Salaman	1.672.144.000,00	1.661.997.167,00	99,39	1.052.855.520,00
28	Kecamatan Borobudur	1.532.629.000,00	1.413.155.979,00	92,20	1.333.944.075,00
29	Kecamatan Ngluwar	1.682.876.260,00	1.504.040.770,00	89,37	1.115.999.112,00
30	Kecamatan Salam	1.705.194.774,00	1.608.126.712,00	94,31	1.195.867.655,00
31	Kecamatan Srumbung	1.507.540.240,00	1.075.302.389,00	71,33	958.262.808,00
32	Kecamatan Dukun	1.366.306.000,00	1.135.127.716,00	83,08	868.200.566,00
33	Kecamatan Sawangan	1.547.721.117,00	1.436.557.641,00	92,82	1.229.371.391,00
34	Kecamatan Muntilan	2.536.656.668,00	2.251.188.959,00	88,75	2.105.561.126,00
35	Kecamatan Mungkid	3.204.891.660,00	2.471.219.448,00	77,11	2.319.285.113,00
36	Kecamatan Mertoyudan	2.336.421.100,00	2.263.231.438,00	96,87	1.909.774.517,00
37	Kecamatan Tempuran	1.391.306.800,00	1.298.173.174,00	93,31	1.160.368.365,00
38	Kecamatan Kajoran	1.871.279.400,00	1.512.264.081,00	80,81	1.452.459.925,00
39	Kecamatan Kaliangkrik	1.581.645.300,00	1.435.228.286,00	90,74	1.197.679.058,00
40	Kecamatan Bandongan	1.971.122.688,00	1.707.812.080,00	86,64	1.295.460.123,00
41	Kecamatan Candimulyo	1.797.708.120,00	1.577.758.002,00	87,76	1.189.976.858,00
42	Kecamatan Pakis	1.472.989.000,00	1.141.864.524,00	77,52	1.213.623.230,00
43	Kecamatan Ngablak	1.535.190.891,00	1.319.944.297,00	85,98	1.083.655.420,00
44	Kecamatan Grabag	1.775.320.000,00	1.384.413.299,00	77,98	1.277.630.966,00
45	Kecamatan Tegalrejo	1.614.986.000,00	1.343.946.288,00	83,22	1.128.089.847,00
46	Kecamatan Secang	2.228.805.400,00	1.779.942.465,00	79,86	1.702.028.737,00
47	Kecamatan Windusari	1.831.939.000,00	1.526.308.708,00	83,32	1.119.915.188,00
48	Kesatuan Bangsa Dan Politik	1.558.389.000,00	1.336.788.342,00	85,78	1.229.528.472,00
JUMLAH		984.809.751.767,00	872.000.973.628,00	88,55	795.312.940.429,00

Lampiran 5.6
Rincian Belanja Barang Jasa Tahun 2021 dan 2020 per SKPD

No	Nama SKPD	Tahun 2021			Realisasi Tahun 2020 (Audited) (Rp)
		Anggaran Setelah Perubahan (Rp)	Realisasi (Rp)	%	
(1)	(2)	(3)	(4)	(5)=(4)/(3)	(6)
1	Dinas Pendidikan Dan Kebudayaan	130.746.892.965,00	125.188.585.339,00	95,75	129.537.092.743,00
2	Dinas Kesehatan	201.977.345.484,00	127.135.967.641,00	62,95	123.189.268.610,00
3	RSUD Muntilan	108.731.614.570,00	68.390.422.454,00	62,90	58.689.868.918,00
4	Dinas Pekerjaan Umum Dan Penataan Ruang	16.007.904.673,00	15.002.667.435,00	93,72	25.326.213.431,00
5	Dinas Perumahan Rakyat Dan Kawasan Permukiman	1.057.660.257,00	888.722.378,00	84,03	4.945.397.522,00
6	Satuan Polisi Pamong Praja Dan Penanggulangan Kebakaran	10.923.434.530,00	10.541.203.661,00	96,50	11.514.166.463,00
7	Badan Penanggulangan Bencana Daerah (Bpbd)	2.525.428.000,00	2.309.965.884,00	91,47	3.077.049.909,00
8	Dinas Sosial, Pengendalian Penduduk, Keluarga Berencana, Pemberdayaan Perempuan Dan Perlindungan Anak	9.408.151.050,00	7.918.742.427,00	84,17	8.652.841.270,00
9	Dinas Perindustrian Dan Tenaga Kerja	2.576.948.913,00	2.203.104.636,00	85,49	2.051.461.260,00
10	Dinas Pertanian Dan Pangan	5.958.787.893,00	5.717.504.669,00	95,95	7.132.969.469,00
11	Dinas Lingkungan Hidup	12.769.592.129,00	11.106.662.683,00	86,98	10.819.862.166,00
12	Dinas Kependudukan Dan Pencatatan Sipil	5.770.393.546,00	5.202.899.250,00	90,17	6.154.406.868,00
13	Dinas Pemberdayaan Masyarakat Dan Desa	7.738.620.183,00	7.172.460.534,00	92,68	3.392.738.129,00
14	Dinas Perhubungan	22.767.285.220,00	22.409.247.993,00	98,43	21.632.170.422,00
15	Dinas Komunikasi Dan Informatika	9.129.000.115,00	8.699.553.684,00	95,30	6.310.075.559,00
16	Dinas Perdagangan, Koperasi, Usaha Kecil Dan Menengah	9.183.044.576,00	7.414.451.341,00	80,74	4.966.590.670,00
17	Dinas Penanaman Modal Dan Pelayanan Terpadu Satu Pintu	1.102.352.900,00	895.937.485,00	81,28	854.244.742,00
18	Dinas Pariwisata, Kepemudaan Dan Olah Raga	9.170.775.689,00	7.159.397.689,00	78,07	8.618.813.000,00
19	Dinas Perpustakaan Dan Kearsipan	1.193.836.064,00	1.024.270.844,00	85,80	1.233.926.900,00
20	Dinas Peternakan Dan Perikanan	2.919.414.553,00	2.790.786.136,00	95,59	5.042.044.649,00
21	Sekretariat Daerah	16.617.347.287,00	14.872.731.936,00	89,50	11.483.829.336,00
22	Sekretariat Dewan Perwakilan Rakyat Daerah	16.974.914.715,00	13.357.562.757,00	78,69	14.767.307.653,00
23	Badan Perencanaan Pembangunan, Penelitian Dan Pengembangan Daerah	3.109.849.000,00	2.983.020.792,00	95,92	2.780.973.522,00
24	Badan Pendapatan Pengelolaan Keuangan Dan Aset Daerah	16.007.396.603,00	11.560.740.505,00	72,22	13.109.903.423,00
25	Badan Kepegawaian, Pendidikan Dan Pelatihan Daerah	6.799.799.745,00	6.243.550.737,00	91,82	2.834.448.868,00
26	Inspektorat	1.420.509.756,00	1.363.237.263,00	95,97	1.702.618.783,00
27	Kecamatan Salaman	230.118.750,00	229.113.690,00	99,56	231.213.522,00

No	Nama SKPD	Tahun 2021			Realisasi Tahun 2020 (Audited) (Rp)
		Anggaran Setelah Perubahan (Rp)	Realisasi (Rp)	%	
(1)	(2)	(3)	(4)	(5)=(4)/(3)	(6)
28	Kecamatan Borobudur	279.263.000,00	261.922.111,00	93,79	287.441.972,00
29	Kecamatan Ngluwar	267.346.092,00	262.895.416,00	98,34	247.136.368,00
30	Kecamatan Salam	242.407.050,00	235.057.930,00	96,97	182.450.879,00
31	Kecamatan Srumbung	217.550.675,00	192.033.050,00	88,27	239.505.700,00
32	Kecamatan Dukun	209.746.030,00	200.517.568,00	95,60	219.456.240,00
33	Kecamatan Sawangan	259.639.716,00	237.405.473,00	91,44	178.994.367,00
34	Kecamatan Muntilan	678.615.960,00	653.908.727,00	96,36	451.797.825,00
35	Kecamatan Mungkid	774.646.250,00	692.965.431,00	89,46	625.936.017,00
36	Kecamatan Mertoyudan	408.103.440,00	391.939.745,00	96,04	337.374.517,00
37	Kecamatan Tempuran	218.162.826,00	214.424.435,00	98,29	309.620.685,00
38	Kecamatan Kajoran	237.987.000,00	220.845.189,00	92,80	208.133.974,00
39	Kecamatan Kaliangkrik	251.789.750,00	246.228.056,00	97,79	246.647.218,00
40	Kecamatan Bandongan	254.734.047,00	233.913.420,00	91,83	251.606.211,00
41	Kecamatan Candimulyo	233.418.500,00	227.786.773,00	97,59	230.867.462,00
42	Kecamatan Pakis	243.215.300,00	232.129.743,00	95,44	198.395.804,00
43	Kecamatan Ngablak	214.986.000,00	212.696.698,00	98,94	274.519.107,00
44	Kecamatan Grabag	259.433.600,00	236.435.523,00	91,14	217.405.300,00
45	Kecamatan Tegalrejo	278.685.250,00	263.546.123,00	94,57	263.266.323,00
46	Kecamatan Secang	414.430.750,00	391.055.440,00	94,36	320.116.926,00
47	Kecamatan Windusari	227.900.000,00	214.786.614,00	94,25	143.392.269,00
48	Kesatuan Bangsa Dan Politik	1.318.313.065,00	1.157.844.332,00	87,83	474.018.697,00
JUMLAH		640.308.793.467,00	496.762.849.640,00	77,58	495.959.581.668,00

Lampiran 5.7
Belanja Uang yang akan diserahkan kepada pihak ketiga/ Masyarakat Tahun 2021
dan 2020 per SKPD

No	Nama SKPD	Tahun 2021			Realisasi Tahun 2020 (Audited) (Rp)
		Anggaran Setelah Perubahan (Rp)	Realisasi (Rp)	%	
(1)	(2)	(3)	(4)	(5)=(4)/(3)	(6)
1	Dinas Pendidikan Dan Kebudayaan	286.068.600,00	252.802.925,00	88,37	0,00
2	Dinas Kesehatan	0,00	0,00	0,00	0,00
3	Dinas Pekerjaan Umum Dan Penataan Ruang	0,00	0,00	0,00	0,00
4	BPBD	1.058.800,00	1.057.500,00	99,88	0,00
5	Dinas Sosial, Pengendalian penduduk, keluarga berencana pemberdayaan perempuan dan perlindungan anak	5.000.000,00	5.000.000,00	100,00	0,00
5	Dinas Pertanian dan Pangan	2.425.000.000,00	2.425.000.000,00	100,00	0,00
6	Dinas pemberdayaan masyarakat dan desa	43.333.080,00	43.130.100,00	99,53	0,00
7	Dinas pariwisata Pemuda dan olahraga	179.191.300,00	159.691.300,00	89,12	0,00
8	Sekretaris Daerah	5.701.795.801,00	5.641.500.000,00	98,94	0,00
9	Sekretariat DPRD	0,00	0,00	0,00	0,00
10	Badan perencanaan Pembangunan Penelitian dan pengembangan Daerah	133.300.000,00	133.056.930,00	99,82	0,00
11	Badan Pendapatan Pengelolaan Keuangan dan Aset Daerah	4.462.812.000,00	4.367.177.750,00	97,86	0,00
12	BKPPD	0,00	0,00	0,00	0,00
13	Dinas Pertanian Dan Pangan	0,00	0,00	0,00	0,00
14	Dinas Lingkungan Hidup	40.270.560,00	40.266.000,00	99,99	0,00
15	Dinas Peternakan Dan Perikanan	0,00	0,00	0,00	0,00
16	Kecamatan Muntilan	0,00	0,00	0,00	0,00
JUMLAH		13.277.830.141,00	13.068.682.505,00	98,42	0,00

Lampiran 5.8
Belanja Jasa yang akan diserahkan kepada pihak ketiga/ Masyarakat Tahun
2021 dan 2020 per SKPD

No	Nama SKPD	Tahun 2021			Realisasi Tahun 2020 (Audited) (Rp)
		Anggaran Setelah Perubahan (Rp)	Realisasi (Rp)	%	
(1)	(2)	(3)	(4)	(5)=(4)/(3)	(6)
1	Dinas Pendidikan Dan Kebudayaan	0,00	0,00	0,00	0,00
2	Dinas Kesehatan	5.045.150.000,00	3.101.552.726,00	61,48	0,00
3	Dinas Pekerjaan Umum Dan Penataan Ruang	0,00	0,00	0,00	0,00
4	BPBD	0,00	0,00	0,00	0,00
5	Dinas Sosial, Pengendalian penduduk, keluarga berencana pemberdayaan perempuan dan perlindungan anak	0,00	0,00	0,00	0,00
5	Dinas Pertanian dan Pangan	286.950.000,00	286.240.000,00	99,75	0,00
6	Dinas pemberdayaan masyarakat dan desa	0,00	0,00	0,00	0,00
7	Dinas pariwisata Pemuda dan olahraga	10.250.000,00	7.000.000,00	68,29	0,00
8	Sekretaris Daerah	73.948.000,00	73.948.000,00	100,00	0,00
9	Sekretariat DPRD	888.157.000,00	810.479.000,00	91,25	0,00
10	Badan perencanaan Pembangunan Penelitian dan pengembangan Daerah	0,00	0,00	0,00	0,00
11	Badan Pendapatan Pengelolaan Keuangan dan Aset Daerah	0,00	0,00	0,00	0,00
12	BKPPD	59.800.000,00	57.649.500,00	96,40	0,00
13	Dinas Pertanian Dan Pangan	0,00	0,00	0,00	0,00
14	Dinas Lingkungan Hidup	30.500.000,00	30.057.000,00	98,55	0,00
15	Dinas Peternakan Dan Perikanan	0,00	0,00	0,00	0,00
16	Kecamatan Muntilan	0,00	0,00	0,00	0,00
JUMLAH		6.394.755.000,00	4.366.926.226,00	68,29	0,00

Lampiran 5.9
Belanja Barang Jasa Bos Per Sekolah Dasar

No	Nama Sekolah	Persediaan	Jasa	Pemeliharaan	Perjalanan Dinas	Jumlah
1	2	3	4	5	6	7
1	SD NEGERI PUCANGANOM 1	18.966.678,00	55.562.600,00	1.180.000,00	-	75.709.278,00
2	SD NEGERI SRUMBUNG 2	34.718.078,00	56.263.200,00	8.186.457,00	1.100.000,00	100.267.735,00
3	SD NEGERI KRADENAN 2	26.530.200,00	25.365.800,00	7.050.000,00	574.000,00	59.520.000,00
4	SD NEGERI KAMONGAN	14.196.950,00	34.602.050,00	2.671.000,00	640.000,00	52.110.000,00
5	SD NEGERI KRADENAN 1	16.880.000,00	33.287.000,00	1.500.000,00	300.000,00	51.967.000,00
6	SD NEGERI SIKEPAN 2	13.572.621,00	25.626.779,00	1.324.600,00	-	40.524.000,00
7	SD NEGERI BANYUADEM	13.981.950,00	27.078.050,00	1.000.000,00	300.000,00	42.360.000,00
8	SD NEGERI JURUKAGUNG 1	29.582.874,00	23.028.126,00	2.979.000,00	100.000,00	55.690.000,00
9	SD NEGERI POLENGAN 1	39.769.000,00	29.712.000,00	4.395.000,00	-	73.876.000,00
10	SD NEGERI MRANGGEN 1	23.085.600,00	57.514.400,00	20.760.000,00	1.470.000,00	102.830.000,00
11	SD NEGERI SUDIMORO 2	13.902.000,00	24.598.000,00	2.520.000,00	-	41.020.000,00
12	SD NEGERI JURUKAGUNG 2	20.352.465,00	24.384.497,00	4.500.000,00	600.000,00	49.836.962,00
13	SD NEGERI MRANGGEN 2	38.458.750,00	55.686.250,00	7.075.000,00	600.000,00	101.820.000,00
14	SD NEGERI SOKA 1	38.383.700,00	34.175.300,00	9.015.000,00	180.000,00	81.754.000,00
15	SD NEGERI KALIURANG 2	12.702.800,00	26.075.000,00	1.350.000,00	500.000,00	40.627.800,00
16	SD NEGERI JAMBLANGAN	29.846.000,00	18.130.000,00	3.324.000,00	-	51.300.000,00
17	SD NEGERI SOKA 2	5.075.800,00	7.242.000,00	500.000,00	-	12.817.800,00
18	SD NEGERI TEGALRANDU	20.865.100,00	40.234.900,00	7.325.000,00	675.000,00	69.100.000,00
19	SD NEGERI NGABLAK	6.548.979,00	54.274.800,00	3.538.200,00	121.000,00	64.482.979,00
20	SD NEGERI KEMIREN	24.463.300,00	28.176.700,00	900.000,00	-	53.540.000,00
21	SD NEGERI SRUMBUNG 1	39.780.000,00	47.400.000,00	4.850.000,00	300.000,00	92.330.000,00
22	SD NEGERI PANDANRETNO	14.817.550,00	29.943.950,00	750.000,00	400.000,00	45.911.500,00
23	SD NEGERI BRINGIN 1	5.464.800,00	14.496.200,00	3.000.000,00	50.000,00	23.011.000,00
24	SD NEGERI KRADENAN 3	44.711.000,00	26.119.000,00	2.500.000,00	750.000,00	74.080.000,00
25	SD NEGERI SIKEPAN 1	22.867.300,00	38.220.700,00	2.187.000,00	520.000,00	63.795.000,00
26	SD NEGERI KALIURANG 1	10.107.450,00	32.018.550,00	2.184.000,00	-	44.310.000,00
27	SD NEGERI SUDIMORO 1	17.098.500,00	15.751.500,00	1.000.000,00	-	33.850.000,00
28	SD NEGERI KARTOHARJO	57.373.675,00	42.391.175,00	24.937.850,00	675.000,00	125.377.700,00
29	SD NEGERI TLOGOREJO	23.037.400,00	17.236.100,00	4.706.500,00	450.000,00	45.430.000,00
30	SD NEGERI SALAM	26.184.415,00	51.543.000,00	12.542.000,00	3.700.000,00	93.969.415,00
31	SD NEGERI LEBAK	51.139.250,00	44.464.250,00	38.411.900,00	2.300.000,00	136.315.400,00
32	SD NEGERI BALEAGUNG	17.198.400,00	36.937.000,00	6.947.653,00	2.628.500,00	63.711.553,00
33	SD NEGERI GRABAG 3	51.786.800,00	84.184.700,00	11.200.000,00	1.800.000,00	148.971.500,00
34	SD NEGERI TIRTO	22.806.859,00	47.227.450,00	18.890.000,00	3.950.000,00	92.874.309,00
35	SD NEGERI SAMBUNGREJO	16.387.349,00	27.743.000,00	6.622.000,00	2.125.000,00	52.877.349,00
36	SD NEGERI PUCUNGSARI	38.149.850,00	72.981.712,00	30.007.500,00	2.465.000,00	143.604.062,00
37	SD NEGERI KLETERAN 1	44.937.300,00	87.123.300,00	29.956.400,00	2.930.000,00	164.947.000,00
38	SD NEGERI KALIPUCANG	42.258.525,00	70.383.805,00	16.515.000,00	1.800.000,00	130.957.330,00
39	SD NEGERI NGRANCAH	24.508.450,00	40.498.350,00	5.025.200,00	672.000,00	70.704.000,00
40	SD NEGERI SUGIHMAS 2	24.664.625,00	48.056.891,00	13.213.000,00	3.665.000,00	89.599.516,00
41	SD NEGERI CITROSONO	41.349.700,00	50.419.350,00	4.880.000,00	950.000,00	97.599.050,00
42	SD NEGERI LOSARI	23.820.747,00	30.697.673,00	13.945.000,00	1.875.000,00	70.338.420,00
43	SD NEGERI SUMURARUM	59.279.000,00	102.421.000,00	38.840.000,00	5.760.000,00	206.300.000,00
44	SD NEGERI COKRO	49.099.550,00	73.603.350,00	25.191.900,00	-	147.894.800,00
45	SD NEGERI GRABAG 1	171.605.100,00	359.575.089,00	21.985.500,00	9.875.000,00	563.040.689,00
46	SD NEGERI KAYUPURING	36.694.329,00	56.094.858,00	41.119.876,00	1.900.000,00	135.809.063,00
47	SD NEGERI KLEGEN	29.354.800,00	31.962.000,00	5.682.000,00	160.000,00	67.158.800,00
48	SD NEGERI PESIDI	61.171.800,00	46.686.400,00	21.009.500,00	7.732.300,00	136.600.000,00
49	SD NEGERI BANYUSARI	27.319.850,00	54.956.150,00	6.819.000,00	1.325.000,00	90.420.000,00
50	SD NEGERI BANJARSARI	11.797.600,00	53.407.800,00	12.756.000,00	1.795.000,00	79.756.400,00
51	SD NEGERI KETAWANG 1	23.247.928,00	43.116.644,00	6.665.000,00	900.000,00	73.929.572,00
52	SD NEGERI KETAWANG 2	36.175.800,00	48.185.630,00	24.706.977,00	2.250.000,00	111.318.407,00
53	SD NEGERI KALIKUTO	61.067.000,00	48.718.000,00	11.235.000,00	1.500.000,00	122.520.000,00
54	SD NEGERI SUGIHMAS 1	87.852.250,00	35.247.750,00	11.000.000,00	1.000.000,00	135.100.000,00
55	SD NEGERI BONO	29.505.685,00	27.551.915,00	-	800.000,00	57.857.600,00
56	SD NEGERI BANARAN 1	61.970.000,00	107.090.000,00	32.530.000,00	15.910.000,00	217.500.000,00
57	SD NEGERI PAGONAN	26.154.589,00	47.613.711,00	4.576.700,00	2.950.000,00	81.295.000,00
58	SD NEGERI NGASINAN 2	25.734.900,00	61.972.006,00	13.148.800,00	3.400.000,00	104.255.706,00
59	SD NEGERI KLETERAN 3	42.920.600,00	46.784.600,00	12.188.000,00	50.000,00	101.943.200,00
60	SD NEGERI NGASINAN 1	26.797.275,00	49.165.025,00	16.336.760,00	4.315.000,00	96.614.060,00
61	SD NEGERI GIRIWETAN	56.328.400,00	70.517.229,00	13.640.000,00	3.160.000,00	143.645.629,00
62	SDN Salaman 1	65.750.084,00	109.419.400,00	46.310.000,00	535.000,00	222.014.484,00
63	SDN Salaman 2	10.627.162,00	28.924.000,00	2.500.000,00	-	42.051.162,00
64	SDN Salaman 3	68.539.122,00	40.380.100,00	8.000.000,00	1.350.000,00	118.269.222,00
65	SDN Salaman 4	11.186.037,00	39.968.100,00	1.030.000,00	500.000,00	52.684.137,00
66	SDN Jebengsari	13.921.000,00	28.008.100,00	2.966.500,00	-	44.895.600,00
67	SDN Sidomulyo 1	19.426.050,00	36.859.950,00	11.504.000,00	200.000,00	67.990.000,00
68	SDN Sidomulyo 2	21.036.912,00	39.886.100,00	1.344.700,00	154.000,00	62.421.712,00
69	SDN Kebonrejo 1	36.700.185,00	64.846.000,00	4.800.000,00	-	106.346.185,00

No	Nama Sekolah	Persediaan	Jasa	Pemeliharaan	Perjalanan Dinas	Jumlah
1	2	3	4	5	6	7
70	SDN Kebonrejo 2	33.679.110,00	43.289.865,00	5.995.000,00	150.000,00	83.113.975,00
71	SDN Banjarharjo	27.779.164,00	48.704.400,00	3.699.000,00	470.000,00	80.652.564,00
72	SDN Tanjunganom	35.218.809,00	24.208.900,00	1.250.000,00	600.000,00	61.277.709,00
73	SDN Pancar	44.352.147,00	68.626.800,00	5.835.000,00	1.750.000,00	120.563.947,00
74	SDN Purwosari	19.020.782,00	27.785.300,00	13.532.000,00	200.000,00	60.538.082,00
75	SDN Ngargoretno 1	36.255.771,00	66.003.750,00	3.959.500,00	1.700.000,00	107.919.021,00
76	SDN Ngargoretno 2	24.405.600,00	21.027.200,00	4.773.298,00	1.294.000,00	51.500.098,00
77	SDN Paripurno	62.867.919,00	118.045.000,00	33.379.500,00	1.120.000,00	215.412.419,00
78	SDN Kalirejo 1	73.316.650,00	38.954.508,00	20.761.700,00	550.000,00	133.582.858,00
79	SDN Kalirejo 3	22.960.276,00	51.654.900,00	9.989.500,00	400.000,00	85.004.676,00
80	SDN Beteng	31.850.216,00	77.833.100,00	13.979.000,00	700.000,00	124.362.316,00
81	SDN Menoreh	24.567.900,00	15.596.788,00	10.014.000,00	110.000,00	50.288.688,00
82	SDN Ngadirejo	66.350.652,00	75.345.000,00	19.400.000,00	198.000,00	161.293.652,00
83	SDN Kalisalak	32.143.236,00	74.894.400,00	2.445.800,00	-	109.483.436,00
84	SDN Sriwedari 1	24.973.826,00	30.484.950,00	26.902.300,00	1.125.000,00	83.486.076,00
85	SDN Sriwedari 2	38.534.900,00	60.747.100,00	15.940.000,00	1.600.000,00	116.822.000,00
86	SDN Krasak 1	21.647.050,00	43.086.783,00	11.556.000,00	242.000,00	76.531.833,00
87	SDN Krasak 2	9.412.240,00	29.279.800,00	4.000.000,00	750.000,00	43.442.040,00
88	SDN Margoyoso	40.905.500,00	49.895.100,00	15.049.500,00	1.200.000,00	107.050.100,00
89	SDN Kaliabu	19.185.981,00	48.998.250,00	3.576.500,00	683.900,00	72.444.631,00
90	SDN Sawangargo	21.794.345,00	36.334.950,00	-	-	58.129.295,00
91	SDN Sidosari	21.199.508,00	16.294.600,00	2.400.000,00	400.000,00	40.294.108,00
92	SD NEGERI SARATAN	7.116.800,00	38.612.100,00	3.637.000,00	250.000,00	49.615.900,00
93	SD NEGERI PANCA ARGAS 1	61.459.400,00	51.515.600,00	9.825.000,00	1.120.000,00	123.920.000,00
94	SD NEGERI KALINEGORO 1	17.765.600,00	31.589.009,00	5.651.000,00	888.000,00	55.893.609,00
95	SDN SOROYUDAN	63.107.700,00	64.863.393,00	10.870.000,00	1.569.000,00	140.410.093,00
96	SD NEGERI DANUREJO 1	49.060.250,00	117.374.950,00	12.864.800,00	2.410.000,00	181.710.000,00
97	SD NEGERI SUKOREJO 3	22.466.150,00	40.334.550,00	28.229.600,00	1.910.000,00	92.940.300,00
98	SD NEGERI SUKOREJO 1	36.385.300,00	63.239.873,00	18.542.000,00	700.000,00	118.867.173,00
99	SD NEGERI BANYAKAN	22.837.900,00	91.082.500,00	11.877.000,00	1.747.600,00	127.545.000,00
100	SD NEGERI PASURUHAN 1	18.963.581,00	71.280.309,00	10.699.500,00	806.555,00	101.749.945,00
101	SD NEGERI BANJARNEGORO 3	17.084.125,00	53.640.075,00	3.290.000,00	-	74.014.200,00
102	SD NEGERI SUMBERREJO	39.486.250,00	37.049.250,00	7.047.500,00	1.082.000,00	84.665.000,00
103	SD NEGERI DEYANGAN 1	15.449.730,00	87.636.070,00	5.557.000,00	315.000,00	108.957.800,00
104	SD NEGERI SUKOREJO 2	6.270.134,00	11.993.600,00	980.000,00	738.000,00	19.981.734,00
105	SD NEGERI MERTOYUDAN 1	64.404.175,00	68.592.335,00	15.786.300,00	695.000,00	149.477.810,00
106	SD NEGERI BANYUROJO 3	21.056.086,00	38.301.100,00	1.423.000,00	1.050.000,00	61.830.186,00
107	SD NEGERI PERMITAN 2	16.841.550,00	41.990.265,00	2.696.500,00	690.000,00	62.218.315,00
108	SD NEGERI KALINEGORO 2	25.221.913,00	54.633.975,00	-	750.000,00	80.605.888,00
109	SD NEGERI MERTOYUDAN 3	22.063.147,00	69.617.925,00	16.419.928,00	2.109.000,00	110.210.000,00
110	SD NEGERI KALINEGORO 5	40.614.846,00	89.169.954,00	25.080.000,00	1.596.000,00	156.460.800,00
111	SD NEGERI KALINEGORO 6	18.554.000,00	45.912.015,00	8.000.000,00	460.000,00	72.926.015,00
112	SD NEGERI BULUREJO 1	8.605.993,00	34.447.007,00	3.802.500,00	-	46.855.500,00
113	SD NEGERI BANJARNEGORO 1	8.239.000,00	72.634.000,00	7.200.000,00	1.093.000,00	89.166.000,00
114	SD NEGERI KALINEGORO 3	50.919.400,00	124.299.900,00	35.148.700,00	3.090.000,00	213.458.000,00
115	SD NEGERI JOGONEGORO 1	40.133.589,00	59.666.225,00	5.487.500,00	1.288.000,00	106.575.314,00
116	SD NEGERI PIRIKAN	33.336.947,00	65.980.053,00	15.537.000,00	1.400.000,00	116.254.000,00
117	SD NEGERI DEYANGAN 2	17.890.350,00	33.147.472,00	10.410.000,00	2.720.000,00	64.167.822,00
118	SD NEGERI PASURUHAN 2	52.806.400,00	66.469.400,00	28.654.200,00	5.500.000,00	153.430.000,00
119	SD NEGERI PASURUHAN 4	16.652.000,00	81.088.547,00	12.768.000,00	4.250.000,00	114.758.547,00
120	SD NEGERI SOKA	15.339.790,00	36.496.820,00	6.500.000,00	1.123.390,00	59.460.000,00
121	SD NEGERI KALISARI	30.053.050,00	40.254.950,00	17.598.000,00	1.570.000,00	89.476.000,00
122	SD NEGERI BANYUROJO 2	19.636.700,00	50.434.300,00	5.414.000,00	-	75.485.000,00
123	SD NEGERI BANJARNEGORO 2	10.722.550,00	16.739.450,00	852.644,00	1.720.000,00	30.034.644,00
124	SD NEGERI PERMITAN 1	31.441.139,00	66.745.800,00	9.390.900,00	1.310.000,00	108.887.839,00
125	SD NEGERI TANJUNGANOM	9.559.833,00	33.892.958,00	3.700.000,00	1.242.000,00	48.394.791,00
126	SDN DONOROJO	23.956.611,00	67.555.389,00	19.108.000,00	3.140.000,00	113.760.000,00
127	SD NEGERI BANYUROJO 1	42.957.950,00	71.130.094,00	3.095.500,00	1.070.000,00	118.253.544,00
128	SD NEGERI TREKO 2	17.556.043,00	57.786.895,00	-	2.400.000,00	77.742.938,00
129	SD NEGERI BUMIREJO 1	21.310.433,00	64.522.200,00	16.102.730,00	1.920.000,00	103.855.363,00
130	SD NEGERI NGRAJEK 1	38.886.950,00	45.640.050,00	35.686.536,00	2.890.000,00	123.103.536,00
131	SD NEGERI RAMBEANAK 2	41.655.757,00	36.091.650,00	36.058.000,00	1.050.000,00	114.855.407,00
132	SD NEGERI PABELAN 3	62.279.865,00	71.137.700,00	15.190.000,00	1.150.000,00	149.757.565,00
133	SD BLONDO	73.439.400,00	99.450.148,00	41.290.500,00	2.290.000,00	216.470.048,00
134	SD NEGERI BOJONG 1	38.497.600,00	66.395.700,00	26.039.700,00	104.000,00	131.037.000,00
135	SD NEGERI GONDANG	9.464.665,00	19.521.335,00	4.770.000,00	1.344.000,00	35.100.000,00
136	SD NEGERI MENDUT	59.717.780,00	92.742.640,00	15.503.100,00	3.000.000,00	170.963.520,00
137	SD NEGERI MUNGKID 1	15.983.900,00	47.392.478,00	10.673.000,00	1.295.000,00	75.344.378,00
138	SD NEGERI SENDEN 2	14.520.000,00	55.320.000,00	15.880.000,00	3.320.000,00	89.040.000,00
139	SD NEGERI PAGERSARI	18.793.100,00	33.072.300,00	5.174.600,00	2.120.000,00	59.160.000,00
140	SD NEGERI BUMIREJO 2	12.652.200,00	26.871.300,00	850.000,00	1.790.000,00	42.163.500,00
141	SD NEGERI TREKO 1	12.987.347,00	43.605.000,00	7.320.000,00	3.000.000,00	66.912.347,00

No	Nama Sekolah	Persediaan	Jasa	Pemeliharaan	Perjalanan Dinas	Jumlah
1	2	3	4	5	6	7
142	SD NEGERI PAREMONO 3	25.600.000,00	40.664.100,00	1.535.000,00	1.570.000,00	69.369.100,00
143	SD NEGERI PROGOWATI 1	24.609.800,00	68.939.044,00	34.171.200,00	4.040.000,00	131.760.044,00
144	SD NEGERI MUNGKID 2	20.131.370,00	42.546.050,00	18.000.000,00	8.700.000,00	89.377.420,00
145	SD NEGERI PABELAN 2	12.040.000,00	41.940.000,00	15.180.000,00	7.200.000,00	76.360.000,00
146	SD NEGERI RAMBEANAK 1	39.225.000,00	37.992.000,00	12.841.000,00	1.630.000,00	91.688.000,00
147	SD NEGERI AMBARTAWANG	39.030.000,00	42.720.000,00	11.606.828,00	6.000.000,00	99.356.828,00
148	SD NEGERI PAREMONO 1	15.771.812,00	52.968.188,00	5.500.000,00	1.500.000,00	75.740.000,00
149	SD NEGERI SAWITAN	34.393.000,00	72.767.200,00	28.990.109,00	4.010.000,00	140.160.309,00
150	SD NEGERI PAREMONO 4	26.354.816,00	45.724.100,00	6.824.900,00	1.850.000,00	80.753.816,00
151	SD NEGERI BANYUWANGI 3	20.289.955,00	41.154.135,00	28.232.600,00	1.100.200,00	90.776.890,00
152	SD NEGERI SUKODADI 2	18.029.050,00	25.904.100,00	9.862.000,00	930.000,00	54.725.150,00
153	SD NEGERI KEBONAGUNG 2	14.453.770,00	26.202.830,00	6.400.000,00	203.400,00	47.260.000,00
154	SD NEGERI SUKODADI 1	11.219.250,00	23.550.250,00	3.269.500,00	500.000,00	38.539.000,00
155	SD NEGERI TONOBOYO 2	11.930.300,00	34.314.700,00	305.000,00	70.000,00	46.620.000,00
156	SD NEGERI REJOSARI 1	24.003.275,00	44.639.725,00	8.335.000,00	22.000,00	77.000.000,00
157	SD NEGERI TRASAN 1	44.104.537,00	23.226.800,00	15.050.000,00	410.000,00	82.791.337,00
158	SD NEGERI BANYUWANGI 2	10.629.200,00	31.700.800,00	2.680.000,00	-	45.010.000,00
159	SD NEGERI KALEGEN 1	47.597.500,00	48.642.500,00	3.500.000,00	500.000,00	100.240.000,00
160	SD NEGERI SALAMKINCI 1	16.083.929,00	22.773.621,00	5.822.450,00	-	44.680.000,00
161	SD NEGERI GANDUSARI 1	18.370.850,00	33.836.944,00	3.852.500,00	1.130.000,00	57.190.294,00
162	SD NEGERI SUKOSARI	22.463.400,00	41.997.600,00	12.040.000,00	500.000,00	77.001.000,00
163	SD NEGERI BANDONGAN 3	180.507.200,00	93.289.480,00	54.800.000,00	900.000,00	329.496.680,00
164	SDN SIDOREJO	21.673.900,00	26.436.300,00	4.905.000,00	500.000,00	53.515.200,00
165	SD NEGERI SALAMKINCI 2	28.080.000,00	34.650.000,00	12.000.000,00	3.750.000,00	78.480.000,00
166	SD NEGERI BANDONGAN 4	17.805.300,00	29.952.132,00	16.102.568,00	520.000,00	64.380.000,00
167	SD NEGERI REJOSARI 2	28.651.370,00	53.592.775,00	9.515.000,00	1.000.000,00	92.759.145,00
168	SD NEGERI TONOBOYO 1	15.161.350,00	33.806.650,00	7.633.000,00	69.000,00	56.670.000,00
169	SD NEGERI TRASAN 4	9.622.291,00	18.915.600,00	2.287.000,00	2.270.000,00	33.094.891,00
170	SD NEGERI KEBONAGUNG 1	22.183.575,00	33.641.425,00	325.000,00	550.000,00	56.700.000,00
171	SD NEGERI BANYUWANGI 1	52.133.750,00	41.591.300,00	3.805.000,00	186.998,00	97.717.048,00
172	SD NEGERI GANDUSARI 2	30.450.000,00	34.977.732,00	1.000.000,00	850.000,00	67.277.732,00
173	SD NEGERI BANDONGAN 1	82.203.038,00	63.662.524,00	21.890.900,00	2.000.000,00	169.756.462,00
174	SD NEGERI KALEGEN 2	27.698.850,00	23.370.150,00	9.935.000,00	332.000,00	61.336.000,00
175	SD NEGERI TRASAN 2	34.073.405,00	40.228.515,00	7.463.000,00	227.332,00	81.992.252,00
176	SD NEGERI NGEPANREJO	54.941.750,00	31.883.223,00	51.446.550,00	665.500,00	138.937.023,00
177	SD NEGERI KEDUNGSARI	20.919.300,00	34.521.700,00	1.550.000,00	1.875.000,00	58.866.000,00
178	SD NEGERI DUKUN 4	11.447.150,00	17.141.707,00	2.260.000,00	1.150.000,00	31.998.857,00
179	SD NEGERI BANYUBIRU 2	29.806.450,00	114.968.432,00	23.741.500,00	-	168.516.382,00
180	SD NEGERI BANYUDONO 1	27.393.287,00	37.700.000,00	10.000.000,00	350.000,00	75.443.287,00
181	SD NEGERI MANGUNSOKA	7.633.150,00	27.519.468,00	250.000,00	-	35.402.618,00
182	SD NEGERI DUKUN 1	6.624.000,00	32.386.000,00	1.600.000,00	600.000,00	41.210.000,00
183	SD Negeri Keningar 1	11.826.914,00	26.831.300,00	10.227.500,00	780.000,00	49.665.714,00
184	SD NEGERI SEWUKAN 1	42.914.000,00	75.666.500,00	14.050.000,00	869.500,00	133.500.000,00
185	SD NEGERI SENGI 1	16.270.141,00	41.818.400,00	16.732.400,00	1.200.800,00	76.021.741,00
186	SD NEGERI DUKUN 3	1.305.450,00	18.994.550,00	2.350.000,00	350.000,00	23.000.000,00
187	SD NEGERI SUMBER	7.421.100,00	19.286.258,00	1.380.000,00	630.000,00	28.717.358,00
188	SD NEGERI KETUNGGENG 1	3.768.080,00	37.362.420,00	6.189.500,00	900.000,00	48.220.000,00
189	SD NEGERI BANYUBIRU 1	40.271.034,00	60.275.700,00	26.265.600,00	-	126.812.334,00
190	SD NEGERI BANYUDONO 2	38.654.956,00	20.102.200,00	19.653.400,00	400.000,00	78.810.556,00
191	SD NEGERI KRINJING 1	21.014.575,00	35.202.700,00	13.008.500,00	800.000,00	70.025.775,00
192	SD NEGERI BANYUDONO 4	21.538.100,00	33.455.709,00	11.347.000,00	200.000,00	66.540.809,00
193	SD NEGERI DUKUN 2	14.075.358,00	29.642.400,00	535.000,00	-	44.252.758,00
194	SD NEGERI PATEN 2	33.675.613,00	38.995.250,00	8.570.500,00	375.000,00	81.616.363,00
195	SD NEGERI PATEN 1	6.279.500,00	12.487.500,00	573.000,00	500.000,00	19.840.000,00
196	SD NEGERI NGARGOMULYO	20.501.550,00	25.989.302,00	7.520.000,00	-	54.010.852,00
197	SD NEGERI KRINJING 2	14.250.975,00	24.878.310,00	1.856.000,00	1.825.000,00	42.810.285,00
198	SD NEGERI KALIBENING	12.556.250,00	29.803.061,00	748.000,00	500.000,00	43.607.311,00
199	SD NEGERI NGADIPURO	14.381.200,00	27.915.600,00	1.469.000,00	600.000,00	44.365.800,00
200	SD NEGERI KENINGAR 2	17.861.628,00	20.805.650,00	795.000,00	241.000,00	39.703.278,00
201	SD NEGERI WATES	9.180.100,00	22.850.400,00	289.500,00	-	32.320.000,00
202	SD NEGERI SENGI 2	33.351.557,00	74.254.750,00	27.456.000,00	1.075.000,00	136.137.307,00
203	SD NEGERI SEDAYU 1	45.950.730,00	109.692.370,00	10.926.900,00	800.000,00	167.370.000,00
204	SD NEGERI SEDAYU 2	44.266.638,00	57.254.600,00	749.950,00	-	102.271.188,00
205	SD NEGERI TAMANAGUNG 1	23.161.596,00	36.130.404,00	2.910.000,00	1.650.000,00	63.852.000,00
206	SD NEGERI NGAWEN 1	14.545.000,00	43.330.000,00	4.100.000,00	2.100.000,00	64.075.000,00
207	SD NEGERI ADIKARTO 2	37.683.195,00	60.123.087,00	11.695.418,00	1.850.000,00	111.351.700,00
208	SD NEGERI ADIKARTO 1	21.781.900,00	36.640.638,00	3.200.000,00	-	61.622.538,00
209	SD NEGERI TAMANAGUNG 2	34.736.704,00	83.578.600,00	11.324.500,00	1.700.000,00	131.339.804,00
210	SD NEGERI KEJI 1	29.201.245,00	61.722.855,00	10.655.900,00	1.250.000,00	102.830.000,00
211	SD NEGERI KEJI 2	63.353.950,00	69.736.050,00	31.760.000,00	2.780.000,00	167.630.000,00
212	SD NEGERI TAMANAGUNG 4	53.504.100,00	55.798.400,00	12.147.500,00	-	121.450.000,00
213	SD NEGERI SOKORINI 1	40.328.575,00	53.177.425,00	20.383.000,00	-	113.889.000,00

No	Nama Sekolah	Persediaan	Jasa	Pemeliharaan	Perjalanan Dinas	Jumlah
1	2	3	4	5	6	7
214	SD NEGERI GONDOSULI 1	15.247.083,00	36.208.260,00	3.880.000,00	550.000,00	55.885.343,00
215	SD NEGERI GUNUNGPRING 1	31.708.500,00	91.918.156,00	36.000.000,00	1.100.000,00	160.726.656,00
216	SD NEGERI SRIWEDARI 1	29.860.233,00	56.011.150,00	4.640.000,00	2.060.000,00	92.571.383,00
217	SD NEGERI GONDOSULI 2	31.852.432,00	77.710.341,00	12.782.227,00	2.525.000,00	124.870.000,00
218	SD NEGERI MUNTILAN 3	15.095.600,00	39.756.082,00	1.500.000,00	99.000,00	56.450.682,00
219	SD NEGERI CONGKRANG 1	25.618.830,00	70.787.770,00	3.739.500,00	2.600.000,00	102.746.100,00
220	SD NEGERI PUCUNGREJO 1	26.760.676,00	58.769.324,00	16.100.000,00	1.430.000,00	103.060.000,00
221	SD NEGERI PUCUNGREJO 2	25.030.900,00	76.143.700,00	13.976.000,00	960.000,00	116.110.600,00
222	SD NEGERI GUNUNGPRING 3	24.754.471,00	56.856.300,00	7.948.000,00	-	89.558.771,00
223	SD NEGERI GUNUNGPRING 4	46.765.580,00	87.851.920,00	859.000,00	-	135.476.500,00
224	SD NEGERI SEDAYU 4	26.001.500,00	44.688.100,00	5.330.400,00	3.100.000,00	79.120.000,00
225	SD NEGERI MUNTILAN	79.092.450,00	172.126.550,00	28.241.000,00	1.800.000,00	281.260.000,00
226	SD NEGERI TANJUNG	13.072.498,00	46.674.502,00	225.000,00	300.000,00	60.272.000,00
227	SD NEGERI MENAYU 1	31.504.382,00	33.718.213,00	10.800.000,00	1.200.000,00	77.222.595,00
228	SD NEGERI CONGKRANG 2	26.081.689,00	47.913.311,00	1.500.000,00	3.625.000,00	79.120.000,00
229	SD NEGERI MENAYU 2	46.246.350,00	48.532.650,00	-	1.440.000,00	96.219.000,00
230	SD NEGERI TAMANAGUNG 3	6.905.750,00	14.053.850,00	-	-	20.959.600,00
231	SD NEGERI SOKORINI 2	18.999.700,00	26.300.300,00	-	750.000,00	46.050.000,00
232	SD NEGERI GUNUNGPRING 2	52.174.974,00	94.163.815,00	16.677.000,00	1.950.000,00	164.965.789,00
233	SD NEGERI SELOMOYO	43.405.800,00	65.248.900,00	4.839.000,00	750.000,00	114.243.700,00
234	SD NEGERI MUNGANGSARI	36.123.113,00	20.474.500,00	28.620.000,00	520.000,00	85.737.613,00
235	SD NEGERI BESERAN	46.941.430,00	20.389.169,00	19.422.000,00	339.331,00	87.091.930,00
236	SD NEGERI KETANGI	20.859.500,00	30.960.500,00	350.000,00	-	52.170.000,00
237	SD NEGERI PRAMPÉLAN 2	25.730.785,00	40.039.100,00	6.124.000,00	-	71.893.885,00
238	SD-SMP NEGERI SATU ATAP PRAMPÉLAN	38.196.600,00	50.855.800,00	10.377.600,00	200.000,00	99.630.000,00
239	SD NEGERI BUMIREJO	17.894.211,00	23.240.500,00	10.350.900,00	240.000,00	51.725.611,00
240	SD NEGERI GIRIREJO	4.199.500,00	7.576.273,00	1.115.000,00	-	12.890.773,00
241	SD NEGERI BALEREJO	51.359.203,00	49.732.000,00	5.213.000,00	1.500.000,00	107.804.203,00
242	SD NEGERI NGAWONGGO 1	23.171.100,00	53.993.400,00	29.021.500,00	-	106.186.000,00
243	SD NEGERI BANJAREJO	21.478.750,00	18.876.750,00	2.100.000,00	-	42.455.500,00
244	SD NEGERI MANGLI	55.589.700,00	51.697.400,00	5.320.800,00	226.000,00	112.833.900,00
245	SD NEGERI TEMANGGUNG 1	77.501.541,00	40.351.600,00	2.778.000,00	-	120.631.141,00
246	SD NEGERI NGENDROKILO	32.370.000,00	26.082.306,00	10.206.000,00	920.000,00	69.578.306,00
247	SD NEGERI PENGARENGAN 1	40.232.424,00	49.940.600,00	5.500.000,00	320.000,00	95.993.024,00
248	SD NEGERI BALEKERTO	44.380.000,00	39.949.000,00	9.436.000,00	480.000,00	94.245.000,00
249	SD NEGERI NGARGOSOKO	36.053.000,00	62.251.000,00	4.760.000,00	106.000,00	103.170.000,00
250	SD NEGERI Butuh 1	59.943.650,00	52.006.350,00	11.650.000,00	-	123.600.000,00
251	SD NEGERI KALIANGKRIK 1	56.331.825,00	62.408.175,00	3.150.000,00	-	121.890.000,00
252	SD NEGERI NGAWONGGO 2	38.021.850,00	72.267.215,00	62.295.400,00	449.000,00	173.033.465,00
253	SD NEGERI KEBONLEGI	37.158.690,00	36.855.800,00	7.671.000,00	826.000,00	82.511.490,00
254	SD NEGERI MADURETNO	8.304.800,00	18.279.600,00	4.393.600,00	-	30.978.000,00
255	SD Negeri Giriwarno	22.740.050,00	32.675.050,00	924.900,00	-	56.340.000,00
256	SD NEGERI PETUNG 1	18.691.750,00	26.641.850,00	41.041.400,00	1.145.000,00	87.520.000,00
257	SD NEGERI WARANGAN 1	20.598.550,00	24.226.450,00	10.480.000,00	600.000,00	55.905.000,00
258	SD NEGERI BAWANG 1	51.122.000,00	78.746.414,00	24.272.000,00	3.420.000,00	157.560.414,00
259	SD NEGERI KAPONAN	36.095.450,00	24.759.150,00	5.746.500,00	800.000,00	67.401.100,00
260	SD NEGERI WARANGAN 2	21.985.900,00	18.450.900,00	13.476.500,00	830.000,00	54.743.300,00
261	SD NEGERI POGALAN 3	53.597.825,00	40.086.475,00	6.219.000,00	440.000,00	100.343.300,00
262	SD NEGERI KETUNDAN 2	40.056.050,00	42.538.997,00	18.452.400,00	1.000.000,00	102.047.447,00
263	SD NEGERI KETUNDAN 1	29.351.725,00	23.693.275,00	3.255.000,00	200.000,00	56.500.000,00
264	SD NEGERI GUMBLEM 1	45.570.550,00	62.914.450,00	12.571.000,00	670.000,00	121.726.000,00
265	SD NEGERI JAMBEWANGI	18.502.000,00	11.603.500,00	11.101.500,00	1.320.000,00	42.527.000,00
266	SD NEGERI DASEH	10.224.500,00	8.086.000,00	1.200.000,00	700.000,00	20.210.500,00
267	SD NEGERI GEJAGAN	69.980.907,00	18.719.388,00	6.680.000,00	1.557.000,00	96.937.295,00
268	SD NEGERI WIROPATI	39.041.000,00	39.180.500,00	19.830.000,00	200.000,00	98.251.500,00
269	SD NEGERI BANYUSIDI	33.990.900,00	47.769.100,00	5.055.000,00	1.750.000,00	88.565.000,00
270	SD NEGERI SOBOWONO	60.761.550,00	63.793.450,00	16.255.000,00	4.660.000,00	145.470.000,00
271	SDN KAJANGKOSO	14.037.000,00	13.448.000,00	2.525.000,00	1.000.000,00	31.010.000,00
272	SD NEGERI DALEMAN KIDUL 2	39.239.000,00	30.173.000,00	14.128.000,00	640.000,00	84.180.000,00
273	SD NEGERI GONDANGSARI 1	39.112.950,00	49.086.600,00	18.411.350,00	837.000,00	107.447.900,00

No	Nama Sekolah	Persediaan	Jasa	Pemeliharaan	Perjalanan Dinas	Jumlah
1	2	3	4	5	6	7
274	SD NEGERI REJOSARI	23.540.963,00	48.801.100,00	35.245.800,00	950.000,00	108.537.863,00
275	SD NEGERI GEJAYAN	18.404.450,00	32.976.550,00	8.300.000,00	1.780.000,00	61.461.000,00
276	SD NEGERI KENALAN	31.090.000,00	24.964.000,00	2.850.000,00	-	58.904.000,00
277	SD NEGERI POGALAN 1	84.420.413,00	37.760.200,00	19.097.400,00	740.000,00	142.018.013,00
278	SD NEGERI SEKAYU	27.732.600,00	22.326.392,00	10.355.000,00	500.000,00	60.913.992,00
279	SDN LOSARI	16.464.100,00	18.337.000,00	3.118.900,00	500.000,00	38.420.000,00
280	SD NEGERI DALEMAN KIDUL 1	16.609.600,00	44.686.400,00	2.924.000,00	1.980.000,00	66.200.000,00
281	SD NEGERI KRASAK	26.305.833,00	53.555.600,00	24.772.000,00	-	104.633.433,00
282	SD NEGERI GONDANGSARI 3	-	-	-	-	-
283	SD NEGERI KRAGILAN	57.292.780,00	61.161.950,00	42.574.000,00	2.820.000,00	163.848.730,00
284	SD NEGERI MUNENG 1	23.921.650,00	26.455.250,00	10.670.000,00	1.525.000,00	62.571.900,00
285	SD NEGERI PETUNG 2	48.350.561,00	53.718.400,00	350.000,00	1.200.000,00	103.618.961,00
286	SD NEGERI PAKIS 1	52.442.200,00	106.077.000,00	24.093.000,00	500.000,00	183.112.200,00
287	SD NEGERI KANGKUNGAN	21.299.780,00	26.641.500,00	12.194.000,00	-	60.135.280,00
288	SD NEGERI JUMOYO 4	65.526.759,00	29.616.350,00	17.662.500,00	800.000,00	113.605.609,00
289	SD NEGERI MANTINGAN	6.364.850,00	15.508.622,00	4.080.000,00	289.100,00	26.242.572,00
290	SD NEGERI KADILUWIH	31.359.289,00	27.352.341,00	5.805.650,00	1.667.800,00	66.185.080,00
291	SD NEGERI SOMOKETRO	12.929.802,00	53.112.500,00	2.450.000,00	935.600,00	69.427.902,00
292	SD NEGERI SIRAHAN 1	16.648.900,00	38.485.900,00	10.010.000,00	78.500,00	65.223.300,00
293	SD NEGERI TERSAN GEDE 1	67.415.000,00	42.560.000,00	28.355.000,00	-	138.330.000,00
294	SD NEGERI JUMOYO 2	83.064.878,00	103.436.350,00	17.377.950,00	586.600,00	204.465.778,00
295	SD NEGERI BATURONO	12.620.000,00	35.020.445,00	5.816.000,00	45.300,00	53.501.745,00
296	SD NEGERI GULON 4	43.685.363,00	59.952.200,00	22.750.000,00	1.050.000,00	127.437.563,00
297	SD NEGERI GULON 1	42.270.050,00	41.513.150,00	38.077.800,00	523.000,00	122.384.000,00
298	SD NEGERI SIRAHAN 2	22.641.493,00	18.408.068,00	2.160.000,00	-	43.209.561,00
299	SD NEGERI SUCEN	20.263.859,00	59.140.500,00	5.479.500,00	-	84.883.859,00
300	SD NEGERI GULON 2	30.800.730,00	31.639.221,00	5.230.000,00	1.025.000,00	68.694.951,00
301	SD NEGERI SELOBORO	27.295.794,00	55.025.800,00	6.861.000,00	200.000,00	89.382.594,00
302	SD NEGERI TIRTO	12.826.750,00	15.806.250,00	760.000,00	930.000,00	30.323.000,00
303	SD NEGERI GULON 5	40.883.600,00	77.666.681,00	4.100.000,00	-	122.650.281,00
304	SD NEGERI TERSAN GEDE 2	25.531.289,00	46.547.711,00	10.512.000,00	-	82.591.000,00
305	SD NEGERI SALAM 1	52.897.700,00	75.076.600,00	18.966.500,00	-	146.940.800,00
306	SD NEGERI JAMBU	60.883.900,00	65.949.500,00	25.746.600,00	480.000,00	153.060.000,00
307	SD NEGERI SIDOAGUNG 1	30.769.300,00	40.340.700,00	7.650.000,00	1.030.000,00	79.790.000,00
308	SD NEGERI SIDOAGUNG 3	44.693.230,00	57.052.210,00	2.009.000,00	226.660,00	103.981.100,00
309	SD NEGERI SIDOAGUNG 2	20.091.600,00	48.022.691,00	3.030.000,00	2.000.000,00	73.144.291,00
310	SD NEGERI TUGUREJO	13.940.300,00	29.789.700,00	1.920.000,00	1.260.000,00	46.910.000,00
311	SD NEGERI RINGINANOM 2	52.793.500,00	62.011.500,00	13.035.000,00	1.100.000,00	128.940.000,00
312	SD NEGERI TEMPUREJO 2	35.343.735,00	65.097.565,00	-	-	100.441.300,00
313	SD NEGERI PRAJEKSARI 1	25.290.050,00	76.771.772,00	2.867.000,00	-	104.928.822,00
314	SD NEGERI KALISARI 1	19.379.900,00	47.642.550,00	5.814.950,00	319.600,00	73.157.000,00
315	SD NEGERI TANGGULREJO 1	50.750.980,00	112.719.021,00	37.637.000,00	1.392.999,00	202.500.000,00
316	SD NEGERI RINGINANOM 1	117.773.975,00	99.599.925,00	28.602.500,00	2.900.000,00	248.876.400,00
317	SD NEGERI KEMUTUK	19.553.850,00	31.641.150,00	1.755.000,00	-	52.950.000,00
318	SDN GIRIREJO 2	35.515.677,00	40.884.323,00	27.860.000,00	-	104.260.000,00
319	SD NEGERI PRAJEKSARI 2	39.467.169,00	51.078.831,00	12.666.000,00	-	103.212.000,00
320	SD NEGERI BAWANG	7.810.000,00	33.873.900,00	12.103.100,00	143.000,00	53.930.000,00
321	SD NEGERI SUMBERARUM 1	60.332.325,00	68.127.675,00	30.000.000,00	-	158.460.000,00
322	SD NEGERI JOGOMULYO	49.659.200,00	92.678.300,00	13.182.500,00	480.000,00	156.000.000,00
323	SD NEGERI SUMBERARUM 2	45.042.060,00	50.286.140,00	9.453.000,00	2.700.000,00	107.481.200,00
324	SD NEGERI TEMANGGAL	11.386.750,00	18.913.250,00	2.730.000,00	-	33.030.000,00
325	SD NEGERI KALISARI 2	17.954.530,00	25.975.470,00	2.010.000,00	760.000,00	46.700.000,00
326	SD NEGERI GIRIREJO 1	11.516.750,00	15.061.250,00	6.142.000,00	148.000,00	32.868.000,00
327	SD NEGERI TEMPUREJO 1	23.839.200,00	73.140.800,00	6.000.000,00	280.000,00	103.260.000,00
328	SD NEGERI GROWONG	28.074.550,00	33.775.950,00	12.837.700,00	99.000,00	74.787.200,00
329	SD NEGERI KEBONAGUNG	12.271.545,00	34.470.455,00	2.404.000,00	790.000,00	49.936.000,00
330	SD NEGERI BANYUURIP 2	44.934.850,00	38.985.622,00	1.980.000,00	1.858.000,00	87.758.472,00
331	SDN KLOPO 2	15.348.300,00	22.788.700,00	2.128.000,00	1.866.000,00	42.131.000,00

No	Nama Sekolah	Persediaan	Jasa	Pemeliharaan	Perjalanan Dinas	Jumlah
1	2	3	4	5	6	7
332	SD NEGERI DONOROJO	13.274.400,00	22.343.200,00	11.827.400,00	1.200.000,00	48.645.000,00
333	SDN DLIMAS	28.615.300,00	71.216.500,00	37.688.705,00	969.000,00	138.489.505,00
334	SD NEGERI TAMPINGAN 2	29.397.000,00	41.769.000,00	77.754.232,00	1.114.000,00	150.034.232,00
335	SD NEGERI WONOSUKO	59.131.569,00	42.818.500,00	24.212.700,00	1.050.000,00	127.212.769,00
336	SD NEGERI SUKOREJO	44.989.500,00	53.717.000,00	18.891.500,00	1.226.000,00	118.824.000,00
337	SD NEGERI SIDOREJO 1	39.412.925,00	44.764.700,00	11.651.000,00	1.260.000,00	97.088.625,00
338	SD NEGERI DAWUNG	21.605.793,00	28.024.575,00	3.456.500,00	3.921.000,00	57.007.868,00
339	SD NEGERI PURWOSARI	33.612.640,00	49.431.860,00	8.628.500,00	5.060.000,00	96.733.000,00
340	SDN GIRIREJO	28.779.450,00	26.833.650,00	2.902.000,00	1.557.000,00	60.072.100,00
341	SD NEGERI TAMPINGAN 1	45.442.970,00	58.381.376,00	17.297.000,00	3.150.000,00	124.271.346,00
342	SD NEGERI GLAGAHOMBO	13.125.600,00	56.310.400,00	33.785.000,00	1.960.000,00	105.181.000,00
343	SD NEGERI NGASEM	32.536.658,00	37.653.825,00	2.078.000,00	1.722.000,00	73.990.483,00
344	SD NEGERI SOROYUDAN	69.387.175,00	64.896.825,00	7.953.000,00	2.143.000,00	144.380.000,00
345	SD NEGERI BANYUURIP 1	41.431.400,00	37.840.600,00	2.054.758,00	1.348.000,00	82.674.758,00
346	SDN MANGUNREJO	37.569.200,00	50.072.800,00	32.512.000,00	1.766.000,00	121.920.000,00
347	SD NEGERI PURWODADI	23.774.425,00	27.931.575,00	3.235.000,00	808.000,00	55.749.000,00
348	SD NEGERI KLOPO 1	19.258.555,00	33.549.045,00	13.832.000,00	2.753.000,00	69.392.600,00
349	SD NEGERI JAPAN	30.912.275,00	40.501.625,00	12.000.100,00	1.050.000,00	84.464.000,00
350	SD NEGERI WONOKERTO	18.231.950,00	35.088.650,00	6.902.000,00	736.000,00	60.958.600,00
351	SD NEGERI GEGER	27.468.720,00	55.785.688,00	6.375.000,00	1.180.000,00	90.809.408,00
352	SD NEGERI TEGALREJO	61.696.250,00	111.752.750,00	65.724.000,00	2.400.000,00	241.573.000,00
353	SDN BANYUSARI	29.472.200,00	42.115.689,00	7.946.500,00	1.660.000,00	81.194.389,00
354	SD NEGERI NGADIREJO	17.116.450,00	32.984.350,00	9.836.000,00	1.520.000,00	61.456.800,00
355	SD NEGERI BUTUH 1	17.650.550,00	36.058.310,00	17.537.000,00	1.500.000,00	72.745.860,00
356	SD NEGERI PODOKOKO 1	40.499.400,00	37.824.600,00	4.800.000,00	615.000,00	83.739.000,00
357	SD NEGERI SAWANGAN 3	20.983.300,00	33.400.578,00	2.208.000,00	1.480.000,00	58.071.878,00
358	SD NEGERI BUTUH 2	16.523.700,00	16.430.292,00	540.000,00	500.000,00	33.993.992,00
359	SD NEGERI SORONALAN 2	15.543.300,00	22.299.800,00	4.250.000,00	1.590.000,00	43.683.100,00
360	SD NEGERI BANYUROTO 1	66.963.689,00	118.532.600,00	19.352.000,00	3.095.000,00	207.943.289,00
361	SD NEGERI KETEP 1	55.842.572,00	73.723.650,00	24.225.750,00	1.870.000,00	155.661.972,00
362	SD NEGERI PODOKOKO 2	23.980.750,00	86.050.150,00	24.040.700,00	5.710.000,00	139.781.600,00
363	SD NEGERI JATI 3	17.818.500,00	13.179.000,00	8.414.271,00	800.000,00	40.211.771,00
364	SD NEGERI SORONALAN 1	39.244.525,00	20.875.775,00	18.426.753,00	800.000,00	79.347.053,00
365	SD NEGERI KROGOWANAN	69.514.000,00	52.534.600,00	14.463.199,00	950.000,00	137.461.799,00
366	SD NEGERI JATI 1	19.738.474,00	26.695.850,00	4.885.000,00	600.000,00	51.919.324,00
367	SD NEGERI WONOLELO 3	32.550.500,00	99.956.330,00	20.806.000,00	1.750.000,00	155.062.830,00
368	SD NEGERI PODOKOKO 4	14.281.550,00	21.201.049,00	1.725.000,00	900.000,00	38.107.599,00
369	SD NEGERI MANGUNSARI 1	20.001.500,00	38.191.500,00	4.510.000,00	1.600.000,00	64.303.000,00
370	SD NEGERI SAWANGAN 4	7.982.945,00	21.883.150,00	-	600.000,00	30.466.095,00
371	SD NEGERI SAWANGAN 1	59.698.550,00	38.097.850,00	16.423.500,00	1.640.000,00	115.859.900,00
372	SD NEGERI MANGUNSARI 3	12.339.475,00	33.282.525,00	955.000,00	1.200.000,00	47.777.000,00
373	SD NEGERI WONOLELO 4	14.649.850,00	20.919.150,00	6.682.000,00	1.450.000,00	43.701.000,00
374	SD NEGERI WULUNGUNUNG 1	33.763.700,00	34.620.058,00	8.140.000,00	1.870.000,00	78.393.758,00
375	SD NEGERI TIRTOSARI 1	25.213.910,00	17.547.390,00	1.800.000,00	800.000,00	45.361.300,00
376	SD NEGERI GANTANG 2	18.204.500,00	16.566.286,00	5.056.000,00	1.440.000,00	41.266.786,00
377	SD NEGERI KAPUHAN 2	14.208.400,00	51.857.028,00	19.770.000,00	1.700.000,00	87.535.428,00
378	SD NEGERI WONOLELO 1	42.792.957,00	92.284.350,00	8.275.500,00	2.190.000,00	145.542.807,00
379	SD NEGERI KAPUHAN 1	40.040.022,00	41.641.000,00	8.580.000,00	1.615.000,00	91.876.022,00
380	SD NEGERI GONDOWANGI 1	39.535.900,00	38.439.100,00	3.500.000,00	2.050.000,00	83.525.000,00
381	SD NEGERI JATI 2	49.877.319,00	29.782.600,00	8.850.000,00	1.400.000,00	89.909.919,00
382	SD NEGERI GANTANG 1	19.733.119,00	19.984.800,00	-	1.850.000,00	41.567.919,00
383	SDN PANDANRETN	12.400.200,00	22.856.849,00	8.843.600,00	691.200,00	44.791.849,00
384	SD NEGERI SUTOPATI 1	39.213.230,00	57.156.270,00	5.650.500,00	2.200.000,00	104.220.000,00
385	SD NEGERI WONOGIRI	33.487.552,00	30.000.000,00	20.000.000,00	2.460.000,00	85.947.552,00
386	SD NEGERI KAJORAN 2	34.852.200,00	53.162.471,00	18.540.000,00	186.000,00	106.740.671,00
387	SD NEGERI BANGSRI	35.895.800,00	33.822.765,00	10.821.400,00	200.000,00	80.739.965,00
388	SD NEGERI KUWADERAN 1	9.905.050,00	15.437.050,00	1.336.500,00	299.000,00	26.977.600,00
389	SD NEGERI SAMBAK	16.427.282,00	30.508.275,00	4.340.255,00	1.788.000,00	53.063.812,00

No	Nama Sekolah	Persediaan	Jasa	Pemeliharaan	Perjalanan Dinas	Jumlah
1	2	3	4	5	6	7
390	SD NEGERI BAMBUSARI	19.102.200,00	24.064.800,00	5.233.000,00	-	48.400.000,00
391	SD NEGERI WUWUHARJO 2	15.806.450,00	38.868.077,00	5.007.500,00	950.000,00	60.632.027,00
392	SD NEGERI BANJARETNO	26.677.132,00	34.872.868,00	430.000,00	1.250.000,00	63.230.000,00
393	SD NEGERI KAJORAN 1	33.634.000,00	81.469.500,00	48.669.375,00	575.000,00	164.347.875,00
394	SD NEGERI NGENDROSARI	19.612.200,00	16.463.800,00	10.444.000,00	500.000,00	47.020.000,00
395	SD NEGERI SUTOPATI 3	44.080.800,00	49.743.600,00	55.000.000,00	925.100,00	149.749.500,00
396	SD NEGERI WUWUHARJO 1	8.136.710,00	15.323.075,00	1.330.000,00	510.000,00	25.299.785,00
397	SD NEGERI KUWADERAN 2	28.796.800,00	56.748.245,00	20.891.900,00	1.080.000,00	107.516.945,00
398	SD NEGERI NGARGOSARI	7.061.600,00	19.845.759,00	8.280.000,00	680.000,00	35.867.359,00
399	SD NEGERI SUTOPATI 2	33.904.678,00	145.583.030,00	14.371.000,00	2.551.000,00	196.409.708,00
400	SD NEGERI SIDOWANGI	18.321.150,00	41.447.910,00	18.957.100,00	550.000,00	79.276.160,00
401	SD NEGERI KRINJING	30.044.173,00	26.502.450,00	31.738.600,00	421.229,00	88.706.452,00
402	SD NEGERI MANGUNREJO	21.115.900,00	24.117.350,00	4.830.000,00	1.490.000,00	51.553.250,00
403	SD NEGERI SUTOPATI 4	37.204.600,00	76.419.131,00	31.866.900,00	368.000,00	145.858.631,00
404	SD NEGERI LESANPURO	12.382.750,00	23.834.250,00	973.000,00	610.000,00	37.800.000,00
405	SD NEGERI SIDOREJO	32.637.248,00	22.677.500,00	4.042.000,00	-	59.356.748,00
406	SD NEGERI SUTOPATI 5	41.844.950,00	51.426.875,00	470.000,00	1.876.666,00	95.618.491,00
407	SD NEGERI SUKOMULYO	16.259.500,00	40.355.559,00	17.930.700,00	600.700,00	75.146.459,00
408	SD NEGERI BUMIAYU	7.916.150,00	35.127.376,00	3.334.000,00	270.000,00	46.647.526,00
409	SD NEGERI PANDANSARI	31.189.100,00	48.247.701,00	23.739.500,00	800.000,00	103.976.301,00
410	SD NEGERI PUCUNGROTO	47.557.080,00	64.348.120,00	12.382.500,00	500.000,00	124.787.700,00
411	SD NEGERI BANJARAGUNG	9.229.600,00	12.599.400,00	1.965.000,00	300.000,00	24.094.000,00
412	SD NEGERI SOMOKATON 1	22.433.600,00	24.057.200,00	7.639.000,00	45.200,00	54.175.000,00
413	SD NEGERI PAKUNDEN 1	3.804.100,00	8.635.900,00	620.000,00	539.000,00	13.599.000,00
414	SD NEGERI DRUJU 2	19.939.900,00	41.999.400,00	12.114.500,00	244.000,00	74.297.800,00
415	SD NEGERI NGLUWAR 1	40.508.000,00	62.221.600,00	18.897.000,00	768.400,00	122.395.000,00
416	SD NEGERI PAKUNDEN 3	20.063.150,00	32.548.950,00	7.128.800,00	979.100,00	60.720.000,00
417	SD NEGERI NGLUWAR 3	45.611.128,00	21.000.000,00	4.039.872,00	219.000,00	70.870.000,00
418	SD NEGERI BLONGKENG 1	17.821.500,00	36.056.500,00	1.432.000,00	-	55.310.000,00
419	SD NEGERI BLONGKENG 3	8.083.270,00	12.079.313,00	910.000,00	-	21.072.583,00
420	SD NEGERI KARANGTALUN 1	24.753.600,00	23.086.400,00	4.660.000,00	-	52.500.000,00
421	SD NEGERI BLIGO 1	28.084.000,00	30.206.000,00	6.930.000,00	-	65.220.000,00
422	SD NEGERI SOMOKATON 2	23.316.650,00	28.262.550,00	24.480.200,00	1.575.600,00	77.635.000,00
423	SD NEGERI JAMUS 1	22.939.600,00	23.337.600,00	5.416.000,00	247.800,00	51.941.000,00
424	SD NEGERI NGLUWAR 2	30.288.964,00	34.263.580,00	14.986.320,00	95.000,00	79.633.864,00
425	SD NEGERI PLOSOGEDE 1	18.653.450,00	30.948.650,00	2.500.000,00	99.000,00	52.201.100,00
426	SD NEGERI KARANGTALUN 2	35.721.850,00	34.105.050,00	23.031.000,00	192.100,00	93.050.000,00
427	SD NEGERI JAMUS 2	22.843.000,00	32.800.000,00	6.287.000,00	-	61.930.000,00
428	SD NEGERI BLIGO 3	4.978.172,00	7.447.500,00	-	-	12.425.672,00
429	SD NEGERI PAKUNDEN 2	20.880.625,00	45.624.075,00	16.930.000,00	638.600,00	84.073.300,00
430	SD NEGERI BLIGO 2	16.587.900,00	47.207.600,00	10.678.500,00	1.256.000,00	75.730.000,00
431	SD NEGERI KANIGORO 1	18.338.302,00	34.837.550,00	17.787.000,00	500.000,00	71.462.852,00
432	SD NEGERI SELOPROJO	17.148.500,00	18.663.507,00	2.075.000,00	1.205.000,00	39.092.007,00
433	SD NEGERI JOGOYASAN	86.170.920,00	27.446.700,00	9.000.000,00	-	122.617.620,00
434	SD NEGERI MADYOGONDO 3	58.943.000,00	52.912.272,00	13.330.000,00	-	125.185.272,00
435	SD NEGERI KANIGORO 2	17.532.750,00	16.679.084,00	7.917.000,00	-	42.128.834,00
436	SD NEGERI GIRIREJO 2	43.257.500,00	37.991.300,00	9.331.200,00	1.120.000,00	91.700.000,00
437	SD NEGERI MAGERSARI	25.335.950,00	39.494.370,00	7.141.500,00	-	71.971.820,00
438	SD NEGERI BANDUNGREJO	30.552.800,00	27.649.400,00	28.297.800,00	-	86.500.000,00
439	SD NEGERI PAGERGUNUNG	49.507.450,00	48.797.500,00	6.596.000,00	-	104.900.950,00
440	SD NEGERI PANDEAN 1	28.315.461,00	35.499.925,00	29.629.000,00	300.000,00	93.744.386,00
441	SD NEGERI NGABLAK 2	55.857.950,00	38.518.695,00	5.523.000,00	800.000,00	100.699.645,00
442	SD NEGERI TEJOSARI	20.900.026,00	28.259.050,00	70.210.924,00	400.000,00	119.770.000,00
443	SD NEGERI SELOMIRAH	43.217.200,00	42.742.800,00	550.000,00	-	86.510.000,00
444	SD NEGERI GENIKAN	42.208.100,00	28.766.400,00	8.550.500,00	200.000,00	79.725.000,00
445	SD NEGERI PANDEAN 2	23.844.600,00	66.020.400,00	850.000,00	750.000,00	91.465.000,00
446	SD NEGERI JOGONAYAN	35.673.900,00	31.361.349,00	8.644.000,00	-	75.679.249,00
447	SD NEGERI NGABLAK 1	36.204.250,00	47.251.997,00	20.416.750,00	50.000,00	103.922.997,00

No	Nama Sekolah	Persediaan	Jasa	Pemeliharaan	Perjalanan Dinas	Jumlah
1	2	3	4	5	6	7
448	SD NEGERI GIRIREJO 3	74.211.176,00	48.058.000,00	22.549.500,00	405.000,00	145.223.676,00
449	SD NEGERI SUMBEREJO 1	25.282.100,00	17.001.900,00	9.240.000,00	200.000,00	51.724.000,00
450	SD NEGERI SUMBEREJO 2	3.891.359,00	13.429.100,00	225.000,00	959.000,00	18.504.459,00
451	SD NEGERI KEDITAN	16.127.100,00	27.537.100,00	2.375.800,00	1.350.000,00	47.390.000,00
452	SD NEGERI NGABLAK 5	24.402.825,00	18.984.700,00	2.719.000,00	100.000,00	46.206.525,00
453	SD NEGERI MADYOGONDO 2	14.067.132,00	28.136.300,00	1.292.500,00	-	43.495.932,00
454	SD NEGERI SECANG 1	39.853.650,00	83.911.474,00	4.761.000,00	843.000,00	129.369.124,00
455	SD NEGERI KALIJOSO	76.083.400,00	75.610.000,00	70.700.000,00	320.000,00	222.713.400,00
456	SD NEGERI CANDISARI	31.206.651,00	59.912.000,00	10.314.000,00	592.000,00	102.024.651,00
457	SD NEGERI KRINCING	67.694.231,00	57.200.769,00	10.547.144,00	-	135.442.144,00
458	SDN PURWOSARI	26.672.000,00	50.937.000,00	6.587.000,00	300.000,00	84.496.000,00
459	SD NEGERI SIDOMULYO	101.094.011,00	46.133.400,00	2.100.000,00	650.000,00	149.977.411,00
460	SD NEGERI NGADIROJO	28.193.050,00	63.446.950,00	6.730.000,00	1.450.000,00	99.820.000,00
461	SD NEGERI PAYAMAN 2	6.655.600,00	24.689.200,00	3.065.200,00	-	34.410.000,00
462	SD NEGERI PANCURANMAS	27.009.720,00	92.891.007,00	4.870.500,00	4.560.000,00	129.331.227,00
463	SD NEGERI MADYOCONDRO	21.900.000,00	88.831.300,00	42.321.305,00	4.800.000,00	157.852.605,00
464	SD NEGERI KARANGKAJEN	22.901.350,00	33.559.860,00	1.924.000,00	-	58.385.210,00
465	SD NEGERI KUWALUHAN	17.942.773,00	57.527.986,00	5.687.800,00	1.550.000,00	82.708.559,00
466	SD NEGERI PUCANG	40.569.200,00	184.049.827,00	18.451.000,00	3.267.000,00	246.337.027,00
467	SD NEGERI GIRIKULON	16.634.687,00	53.003.147,00	789.500,00	82.666,00	70.510.000,00
468	SD NEGERI PAYAMAN 1	58.988.850,00	94.754.900,00	17.936.250,00	50.000,00	171.730.000,00
469	SD NEGERI JAMBEWANGI	34.765.500,00	38.400.000,00	6.436.000,00	1.480.000,00	81.081.500,00
470	SD NEGERI SETAN	13.367.411,00	37.170.450,00	19.353.300,00	910.000,00	70.801.161,00
471	SD NEGERI NGABEAN	22.643.000,00	85.280.000,00	10.890.000,00	2.500.000,00	121.313.000,00
472	SD NEGERI SECANG 3	25.910.997,00	80.051.400,00	13.127.100,00	-	119.089.497,00
473	SD NEGERI PIRIKAN	31.527.391,00	49.067.000,00	11.361.000,00	-	91.955.391,00
474	SD NEGERI DONOMULYO	16.994.950,00	30.885.100,00	10.363.750,00	400.000,00	58.643.800,00
475	SD NEGERI MADUSARI	13.331.600,00	41.205.900,00	950.000,00	400.000,00	55.887.500,00
476	SD NEGERI SECANG 2	46.691.300,00	106.279.100,00	25.198.500,00	861.100,00	179.030.000,00
477	SD NEGERI TANJUNGSARI	38.231.041,00	29.199.100,00	27.955.000,00	1.500.000,00	96.885.141,00
478	SD NEGERI CANDIREJO 1	54.633.000,00	79.929.660,00	45.110.000,00	-	179.672.660,00
479	SD NEGERI NGADIHARJO 1	36.783.850,00	41.031.199,00	5.338.500,00	2.100.000,00	85.253.549,00
480	SD NEGERI SATU ATAP KERUGMUNGANG	13.908.500,00	25.442.500,00	10.243.949,00	2.100.000,00	51.694.949,00
481	SD NEGERI GIRIPURNO 1	41.964.000,00	42.774.000,00	9.792.000,00	-	94.530.000,00
482	SD NEGERI BUMIHARJO	30.078.000,00	29.591.000,00	6.013.000,00	-	65.682.000,00
483	SD NEGERI BIGARAN	8.862.440,00	29.596.708,00	3.139.800,00	605.000,00	42.203.948,00
484	SD NEGERI KEBONSARI	13.436.000,00	22.709.898,00	1.100.000,00	300.000,00	37.545.898,00
485	SD NEGERI NGADIHARJO 2	21.050.850,00	21.660.575,00	4.232.800,00	150.000,00	47.094.225,00
486	SD NEGERI NGARGOGONDO	25.545.800,00	40.436.461,00	924.000,00	-	66.906.261,00
487	SD NEGERI RINGINPUTIH 2	47.537.380,00	93.399.000,00	7.110.000,00	-	148.046.380,00
488	SD NEGERI GIRIPURNO 2	57.660.200,00	26.699.800,00	1.800.000,00	-	86.160.000,00
489	SD NEGERI GIRITENGAH 2	54.012.831,00	13.000.000,00	26.525.000,00	2.700.000,00	96.237.831,00
490	SD NEGERI RINGINPUTIH 1	7.181.800,00	26.295.200,00	3.743.000,00	220.000,00	37.440.000,00
491	SD NEGERI CANDIREJO 4	14.237.000,00	10.733.000,00	2.776.390,00	-	27.746.390,00
492	SD NEGERI SAMBENG	17.253.650,00	25.835.018,00	2.709.500,00	-	45.798.168,00
493	SD NEGERI TUKSONGO 1	90.318.032,00	43.526.100,00	24.969.000,00	154.000,00	158.967.132,00
494	SD NEGERI KEMBANGLIMUS	21.518.350,00	30.840.191,00	24.340.000,00	143.000,00	76.841.541,00
495	SD NEGERI GIRITENGAH 1	22.624.164,00	20.058.900,00	2.550.000,00	88.000,00	45.321.064,00
496	SD NEGERI RINGINPUTIH 3	56.740.757,00	33.810.050,00	-	-	90.550.807,00
497	SD NEGERI TEGALARUM	24.012.450,00	25.710.950,00	2.604.000,00	3.270.000,00	55.597.400,00
498	SD NEGERI BOROBUDUR 1	71.158.500,00	121.272.000,00	28.749.500,00	-	221.180.000,00
499	SD NEGERI KARANGANYAR	9.109.770,00	18.930.000,00	13.500.000,00	1.080.000,00	42.619.770,00
500	SD NEGERI BOROBUDUR 2	50.663.700,00	192.255.200,00	25.136.000,00	847.000,00	268.901.900,00
501	SD NEGERI MAJAKSINGI	21.272.100,00	36.705.495,00	39.590.000,00	150.000,00	97.717.595,00
502	SD NEGERI WANUREJO	81.811.139,00	67.118.000,00	8.067.500,00	-	156.996.639,00
503	SD NEGERI KARANGREJO	43.462.100,00	43.440.500,00	24.706.400,00	261.000,00	111.870.000,00
504	SD NEGERI TANJUNGSARI 2	44.886.000,00	40.704.000,00	20.520.000,00	-	106.110.000,00
505	SD NEGERI GONDANGREJO	52.923.700,00	77.799.300,00	28.033.000,00	840.000,00	159.596.000,00

No	Nama Sekolah	Persediaan	Jasa	Pemeliharaan	Perjalanan Dinas	Jumlah
1	2	3	4	5	6	7
506	SD NEGERI TANJUNGSARI 1	40.487.200,00	30.976.750,00	5.934.150,00	562.000,00	77.960.100,00
507	SD NEGERI DAMPIT	24.542.800,00	33.362.329,00	-	60.000,00	57.965.129,00
508	SD NEGERI WONOROTO	68.505.681,00	40.806.760,00	21.101.000,00	1.315.000,00	131.728.441,00
509	SD NEGERI TINJUMOYO	22.915.100,00	38.244.250,00	5.942.450,00	201.000,00	67.302.800,00
510	SD NEGERI PASANGSARI	41.917.850,00	49.717.950,00	10.366.200,00	1.780.000,00	103.782.000,00
511	SD NEGERI SEMEN	18.283.000,00	34.546.700,00	-	50.000,00	52.879.700,00
512	SD NEGERI WINDUSARI 2	40.621.050,00	47.759.650,00	13.330.000,00	463.300,00	102.174.000,00
513	SDN KALIJOSO	28.676.200,00	18.099.300,00	9.297.200,00	357.300,00	56.430.000,00
514	SD NEGERI GENITO	81.779.500,00	106.847.500,00	44.307.000,00	376.000,00	233.310.000,00
515	SD NEGERI NGEMLAK	54.124.300,00	39.316.900,00	13.393.500,00	1.100.000,00	107.934.700,00
516	SD NEGERI KENTENGSAI	-	-	-	-	-
517	SD NEGERI MANGUNSARI	23.775.050,00	19.819.300,00	3.345.650,00	-	46.940.000,00
518	SD NEGERI KEMBANGKUNING 2	26.297.577,00	16.426.423,00	12.418.000,00	1.538.000,00	56.680.000,00
519	SD NEGERI BANDARSEDAYU	23.894.372,00	20.909.900,00	2.225.000,00	1.000.000,00	48.029.272,00
520	SD NEGERI GUNUNGSARI	44.361.020,00	30.553.910,00	1.725.000,00	198.000,00	76.837.930,00
521	SD NEGERI BANJARSARI 2	46.505.750,00	33.027.692,00	9.600.000,00	331.000,00	89.464.442,00
522	SD NEGERI WINDUSARI 1	51.804.559,00	35.624.841,00	8.653.100,00	600.500,00	96.683.000,00
523	SD NEGERI CANDISARI	31.172.724,00	64.006.900,00	28.720.000,00	750.000,00	124.649.624,00
524	SD NEGERI KEMBANGKUNING 1	34.772.900,00	23.820.900,00	729.500,00	220.000,00	59.543.300,00
525	SD NEGERI GIRIMULYO	59.453.000,00	45.918.800,00	6.912.800,00	410.300,00	112.694.900,00
526	SDN TRENTEN 1	28.493.530,00	44.381.470,00	8.402.000,00	1.200.000,00	82.477.000,00
527	SD NEGERI TAMPIRKULON 1	18.661.736,00	37.293.264,00	4.015.000,00	1.120.000,00	61.090.000,00
528	SD NEGERI MEJING 2	33.539.450,00	50.577.750,00	15.480.000,00	620.000,00	100.217.200,00
529	SD NEGERI GENENG 2	38.331.900,00	32.938.600,00	4.800.000,00	950.000,00	77.020.500,00
530	SD NEGERI SURODADI 1	72.003.920,00	82.626.080,00	45.150.000,00	750.000,00	200.530.000,00
531	SD NEGERI GENENG 1	25.728.700,00	54.017.250,00	19.207.850,00	1.750.000,00	100.703.800,00
532	SD NEGERI TEMPURSARI	20.624.400,00	25.352.000,00	3.774.000,00	1.097.600,00	50.848.000,00
533	SD NEGERI PODOSOKO	36.278.425,00	25.156.575,00	14.415.000,00	1.420.000,00	77.270.000,00
534	SD NEGERI GIYANTI	29.060.948,00	51.503.052,00	11.571.000,00	1.370.000,00	93.505.000,00
535	SD NEGERI CANDIMULYO 1	35.980.937,00	47.749.063,00	-	400.000,00	84.130.000,00
536	SD NEGERI SURODADI 3	26.006.150,00	39.471.300,00	4.607.550,00	910.000,00	70.995.000,00
537	SD NEGERI PAGER	39.155.500,00	54.993.000,00	10.795.000,00	1.406.500,00	106.350.000,00
538	SD NEGERI SONOREJO	38.249.250,00	31.584.750,00	13.096.000,00	1.750.000,00	84.680.000,00
539	SD NEGERI TEMBELANG	29.484.675,00	40.483.025,00	4.760.000,00	1.920.000,00	76.647.700,00
540	SD NEGERI TEGALSARI 2	39.893.100,00	51.232.400,00	8.599.500,00	1.150.000,00	100.875.000,00
541	SD NEGERI TAMPIRKULON 2	10.702.925,00	14.419.375,00	-	700.000,00	25.822.300,00
542	SD NEGERI KEBONREJO	17.529.730,00	32.013.270,00	2.967.000,00	600.000,00	53.110.000,00
543	SD NEGERI SUROJOYO	16.157.185,00	34.427.815,00	2.965.000,00	700.000,00	54.250.000,00
544	SD NEGERI CANDIMULYO 2	64.846.150,00	51.276.750,00	23.924.400,00	850.000,00	140.897.300,00
545	SD NEGERI TEMPAK 1	85.188.425,00	55.620.355,00	10.816.220,00	1.880.000,00	153.505.000,00
546	SD NEGERI MEJING 1	23.382.250,00	25.184.350,00	11.876.500,00	710.000,00	61.153.100,00
547	SD NEGERI PURWOREJO	15.170.400,00	33.956.100,00	10.663.500,00	1.200.000,00	60.990.000,00
548	SD NEGERI BENINGAN	18.762.900,00	47.359.700,00	2.678.500,00	1.200.000,00	70.001.100,00
549	SD NEGERI TRENTEN 2	26.341.930,00	74.673.070,00	2.615.000,00	970.000,00	104.600.000,00
550	SD NEGERI KEMBARAN	21.897.450,00	30.168.550,00	1.400.000,00	1.550.000,00	55.016.000,00
551	SD NEGERI TAMPIR WETAN	13.816.300,00	33.192.100,00	423.000,00	1.920.000,00	49.351.400,00
	JUMLAH	17.456.317.574,00	25.209.712.240,00	6.331.677.631,00	588.554.426,00	49.586.261.871,00

Lampiran 5.10
Rincian Belanja Modal Tahun 2021 dan 2020 per SKPD

No	Nama SKPD	Tahun 2021			Realisasi Tahun 2020 (Audited) (Rp)
		Anggaran Setelah Perubahan (Rp)	Realisasi (Rp)	%	
(1)	(2)	(3)	(4)	(5)=(4)/(3)	(6)
1	Dinas Pendidikan Dan Kebudayaan	48.333.339.461,00	46.225.298.463,00	95,64	64.671.329.847,00
2	Dinas Kesehatan	53.889.953.166,00	42.132.778.214,00	78,18	69.543.853.930,00
3	RSUD Muntilan	68.637.612.874,00	53.635.407.010,00	78,14	22.067.285.795,00
4	Dinas Pekerjaan Umum Dan Penataan Ruang	86.485.570.265,00	81.235.686.272,00	93,93	33.592.080.231,00
5	Dinas Perumahan Rakyat Dan Kawasan Permukiman	106.500.000,00	105.878.480,00	99,42	245.449.780,00
6	Satuan Polisi Pamong Praja Dan Penanggulangan Kebakaran	213.527.000,00	198.815.000,00	93,11	135.440.000,00
7	Badan Penanggulangan Bencana Daerah (BPBD)	101.500.000,00	101.080.000,00	99,59	530.085.708,00
8	Dinas Sosial, Pengendalian Penduduk, Keluarga Berencana, Pemberdayaan Perempuan Dan Perlindungan Anak	244.000.000,00	239.504.000,00	98,16	673.324.760,00
9	Dinas Perindustrian Dan Tenaga Kerja	7.138.000,00	7.100.000,00	99,47	1.119.360.646,00
10	Dinas Pertanian Dan Pangan	2.163.935.000,00	2.145.518.756,00	99,15	2.952.663.645,00
11	Dinas Lingkungan Hidup	4.868.571.522,00	4.282.621.150,00	87,96	1.555.273.241,00
12	Dinas Kependudukan Dan Pencatatan Sipil	208.077.600,00	194.928.000,00	93,68	957.615.140,00
13	Dinas Pemberdayaan Masyarakat Dan Desa	300.263.470,00	299.407.601,00	99,71	52.304.000,00
14	Dinas Perhubungan	2.233.582.000,00	2.040.980.980,00	91,38	2.904.135.400,00
15	Dinas Komunikasi Dan Informatika	1.302.968.007,00	1.240.878.655,00	95,23	2.121.050.300,00
16	Dinas Perdagangan, Koperasi, Usaha Kecil Dan Menengah	883.458.030,00	380.347.300,00	43,05	269.547.000,00
17	Dinas Penanaman Modal Dan Pelayanan Terpadu Satu Pintu	0,00	0,00	0,00	164.813.000,00
18	Dinas Pariwisata, Kepemudaan Dan Olah Raga	7.825.720.463,00	6.596.319.482,00	84,29	508.099.870,00
19	Dinas Perpustakaan Dan Kearsipan	367.830.500,00	352.410.600,00	0,00	0,00
20	Dinas Peternakan Dan Perikanan	331.648.200,00	329.680.000,00	99,41	66.705.510,00
21	Sekretariat Daerah	1.631.928.815,00	1.577.662.350,00	96,67	384.741.200,00
22	Sekretariat Dewan Perwakilan Rakyat Daerah	848.865.530,00	836.105.000,00	98,50	226.330.950,00
23	Badan Perencanaan Pembangunan, Penelitian Dan Pengembangan Daerah	130.375.000,00	126.990.200,00	97,40	281.108.250,00
24	Badan Pendapatan Pengelolaan Keuangan Dan Aset Daerah	1.154.611.000,00	1.118.668.050,00	96,89	2.609.965.950,00
25	Badan Kepegawaian, Pendidikan Dan Pelatihan Daerah	170.643.000,00	170.643.000,00	100,00	186.459.000,00
26	Inspektorat	339.271.830,00	328.035.000,00	96,69	63.180.000,00
27	Kecamatan Salaman	5.000.000,00	5.000.000,00	100,00	3.199.700,00
28	Kecamatan Borobudur	0,00	0,00	0,00	24.388.650,00
29	Kecamatan Ngluwar	0,00	0,00	0,00	0,00

No	Nama SKPD	Tahun 2021			Realisasi Tahun 2020 (Audited) (Rp)
		Anggaran Setelah Perubahan (Rp)	Realisasi (Rp)	%	
(1)	(2)	(3)	(4)	(5)=(4)/(3)	(6)
30	Kecamatan Salam	0,00	0,00	0,00	5.650.000,00
31	Kecamatan Srumbung	0,00	0,00	0,00	21.602.500,00
32	Kecamatan Dukun	9.500.000,00	9.100.000,00	0,00	0,00
33	Kecamatan Sawangan	0,00	0,00	0,00	0,00
34	Kecamatan Muntilan	1.027.870.215,00	1.019.455.000,00	99,18	1.215.213.100,00
35	Kecamatan Mungkid	1.872.883.575,00	1.843.809.690,00	98,45	2.220.826.800,00
36	Kecamatan Mertoyudan	1.206.830.000,00	1.201.629.000,00	99,57	1.263.996.500,00
37	Kecamatan Tempuran	5.000.000,00	5.000.000,00	100,00	19.000.000,00
38	Kecamatan Kajoran	0,00	0,00	0,00	17.618.000,00
39	Kecamatan Kaliangkrik	0,00	0,00	0,00	0,00
40	Kecamatan Bandongan	0,00	0,00	0,00	12.945.000,00
41	Kecamatan Candimulyo	0,00	0,00	0,00	0,00
42	Kecamatan Pakis	0,00	0,00	0,00	0,00
43	Kecamatan Ngablak	5.000.000,00	4.994.000,00	99,88	19.999.999,00
44	Kecamatan Grabag	13.875.400,00	13.875.000,00	0,00	0,00
45	Kecamatan Tegalrejo	0,00	0,00	0,00	0,00
46	Kecamatan Secang	1.169.410.000,00	1.155.107.000,00	98,78	1.660.185.000,00
47	Kecamatan Windusari	0,00	0,00	0,00	0,00
48	Kesatuan Bangsa Dan Politik	0,00	0,00	0,00	40.230.000,00
	Jumlah	288.096.259.923,00	251.160.713.253,00	87,18	214.407.058.402,00

Lampiran 5.11
Rincian Belanja Tanah Tahun 2021 dan 2020 per SKPD

No	Nama SKPD	Tahun 2021			Realisasi Tahun 2020 (Audited) (Rp)
		Anggaran Setelah Perubahan (Rp)	Realisasi (Rp)	%	
(1)	(2)	(3)	(4)	(5)=(4)/(3)	(6)
1	Dinas Kesehatan	0,00	0,00	0,00	2.140.500,00
2	Dinas Pekerjaan Umum Dan Penataan Ruang	1.626.462.500,00	1.282.719.408,00	78,87	5.412.004.448,00
3	Badan Penanggulangan Bencana Daerah (Bpbd)	0,00	0,00	0,00	40.406.000,00
4	Dinas Lingkungan Hidup	0,00	0,00	0,00	0,00
5	Dinas Perdagangan, Koperasi, Usaha Kecil Dan Menengah	0,00	0,00	0,00	52.795.000,00
6	Dinas Pariwisata, Kepemudaan Dan Olah Raga	0,00	0,00	0,00	0,00
7	Badan Pendapatan Pengelolaan Keuangan Dan Aset Daerah	0,00	0,00	0,00	0,00
JUMLAH		1.626.462.500,00	1.282.719.408,00	78,87	5.507.345.948,00



Lampiran 5.12
Rincian Belanja Peralatan Mesin Tahun 2021 dan 2020 per SKPD

No	Nama SKPD	Tahun 2021			Realisasi Tahun 2020 (Audited) (Rp)
		Anggaran Setelah Perubahan (Rp)	Realisasi (Rp)	%	
(1)	(2)	(3)	(4)	(5)=(4)/(3)	(6)
1	Dinas Pendidikan Dan Kebudayaan	18.884.801.561,00	18.751.119.449,00	99,29	26.180.484.769,00
2	Dinas Kesehatan	39.098.849.115,00	28.241.764.117,00	72,23	57.441.794.264,00
3	Rsud Muntilan	31.777.413.074,00	22.551.377.460,00	70,97	22.067.285.795,00
4	Dinas Pekerjaan Umum Dan Penataan Ruang	109.188.865,00	104.854.365,00	96,03	1.180.851.110,00
5	Dinas Perumahan Rakyat Dan Kawasan Permukiman	6.500.000,00	6.460.480,00	99,39	6.000.000,00
6	Satuan Polisi Pamong Praja Dan Penanggulangan Kebakaran	213.527.000,00	198.815.000,00	93,11	135.440.000,00
8	Badan Penanggulangan Bencana Daerah (BPBD)	101.500.000,00	101.080.000,00	99,59	369.769.708,00
9	Dinas Sosial, Pengendalian Penduduk, Keluarga Berencana, Pemberdayaan Perempuan Dan Perlindungan Anak	244.000.000,00	239.504.000,00	98,16	669.355.720,00
10	Dinas Perindustrian Dan Tenaga Kerja	7.138.000,00	7.100.000,00	99,47	262.136.000,00
11	Dinas Pertanian Dan Pangan	763.935.000,00	755.546.600,00	98,90	1.068.340.000,00
12	Dinas Lingkungan Hidup	528.074.027,00	447.308.000,00	84,71	302.757.600,00
13	Dinas Kependudukan Dan Pencatatan Sipil	188.077.600,00	175.128.000,00	93,11	942.615.140,00
14	Dinas Pemberdayaan Masyarakat Dan Desa	200.263.470,00	199.700.000,00	99,72	52.304.000,00
15	Dinas Perhubungan	1.956.656.000,00	1.948.557.980,00	99,59	2.501.327.400,00
16	Dinas Komunikasi Dan Informatika	1.302.968.007,00	1.240.878.655,00	95,23	2.101.050.300,00
17	Dinas Perdagangan, Koperasi, Usaha Kecil Dan Menengah	45.325.000,00	45.325.000,00	0,00	0,00
18	Dinas Penanaman Modal Dan Pelayanan Terpadu Satu Pintu	0,00	0,00	0,00	164.813.000,00
19	Dinas Pariwisata, Kepemudaan Dan Olah Raga	633.835.240,00	629.391.750,00	99,30	240.743.870,00
20	Dinas Perpustakaan Dan Kearsipan	355.516.500,00	340.435.600,00	0,00	0,00
21	Dinas Peternakan Dan Perikanan	69.648.200,00	69.206.000,00	99,37	66.705.510,00
22	Sekretariat Daerah	932.710.315,00	884.142.350,00	94,79	190.166.000,00
23	Sekretariat Dewan Perwakilan Rakyat Daerah	848.865.530,00	836.105.000,00	98,50	179.887.700,00
24	Badan Perencanaan Pembangunan, Penelitian Dan Pengembangan Daerah	130.375.000,00	126.990.200,00	97,40	158.284.000,00
25	Badan Pendapatan Pengelolaan Keuangan Dan Aset Daerah	999.006.000,00	965.974.300,00	96,69	2.447.927.950,00
26	Badan Kepegawaian, Pendidikan Dan Pelatihan Daerah	170.643.000,00	170.643.000,00	100,00	186.459.000,00
27	Inspektorat	339.271.830,00	328.035.000,00	96,69	53.180.000,00
28	Kecamatan Salaman	5.000.000,00	5.000.000,00	100,00	3.199.700,00
29	Kecamatan Borobudur	0,00	0,00	0,00	24.388.650,00

No	Nama SKPD	Tahun 2021			Realisasi Tahun 2020 (Audited) (Rp)
		Anggaran Setelah Perubahan (Rp)	Realisasi (Rp)	%	
(1)	(2)	(3)	(4)	(5)=(4)/(3)	(6)
30	Kecamatan Ngluwar	0,00	0,00	0,00	0,00
31	Kecamatan Salam	0,00	0,00	0,00	5.650.000,00
32	Kecamatan Srumbung	0,00	0,00	0,00	1.952.500,00
33	Kecamatan Dukun	9.500.000,00	9.100.000,00	0,00	0,00
34	Kecamatan Sawangan	0,00	0,00	0,00	0,00
35	Kecamatan Muntilan	0,00	0,00	0,00	43.734.000,00
36	Kecamatan Mungkid	670.725,00	660.000,00	0,00	0,00
37	Kecamatan Mertoyudan	55.900.000,00	55.600.000,00	99,46	122.032.500,00
38	Kecamatan Tempuran	5.000.000,00	5.000.000,00	0,00	0,00
39	Kecamatan Kajoran	0,00	0,00	0,00	17.618.000,00
40	Kecamatan Kaliangkrik	0,00	0,00	0,00	0,00
41	Kecamatan Bandongan	0,00	0,00	0,00	12.945.000,00
42	Kecamatan Candimulyo	0,00	0,00	0,00	0,00
43	Kecamatan Pakis	0,00	0,00	0,00	0,00
44	Kecamatan Ngablak	5.000.000,00	4.994.000,00	99,88	19.999.999,00
45	Kecamatan Grabag	0,00	0,00	0,00	0,00
46	Kecamatan Tegalrejo	0,00	0,00	0,00	0,00
47	Kecamatan Secang	30.000.000,00	29.925.000,00	0,00	0,00
48	Kecamatan Windusari	0,00	0,00	0,00	0,00
49	Kesatuan Bangsa Dan Politik	0,00	0,00	0,00	40.230.000,00
JUMLAH		100.019.159.059,00	79.475.721.306,00	79,46	119.261.429.185,00

Lampiran 5.13
Rincian Belanja Gedung Tahun 2021 dan 2020 per SKPD

No	Nama SKPD	Tahun 2021			Realisasi Tahun 2020 (Audited) (Rp)
		Anggaran Setelah Perubahan (Rp)	Realisasi (Rp)	%	
(1)	(2)	(3)	(4)	(5)=(4)/(3)	(6)
1	Dinas Pendidikan Dan Kebudayaan	22.316.730.810,00	20.383.742.953,00	91,34	32.355.601.972,00
2	Dinas Kesehatan	14.612.099.261,00	13.751.152.657,00	94,11	11.356.947.461,00
3	RSU Muntilan	33.136.024.000,00	27.592.834.100,00	83,27	0,00
4	Dinas Pekerjaan Umum Dan Penataan Ruang	44.892.004.960,00	44.853.549.269,00	99,91	1.777.526.124,00
5	Dinas Permukiman Rakyat dan Kawasan Permukiman	0,00	0,00	0,00	67.419.800,00
6	Badan Penanggulangan Bencana Daerah (Bpbd)	0,00	0,00	0,00	18.000.000,00
7	Dinas Sosial, Pengendalian Penduduk, Keluarga Berencana, Pemberdayaan Perempuan Dan Perlindungan Anak	0,00	0,00	0,00	3.969.040,00
8	Dinas Perindustrian Dan Tenaga Kerja	0,00	0,00	0,00	857.224.646,00
9	Dinas Pertanian Dan Pangan	1.400.000.000,00	1.389.972.156,00	99,28	1.877.109.645,00
10	Dinas Lingkungan Hidup	4.196.272.495,00	3.835.313.150,00	91,40	830.597.711,00
11	Dinas Kependudukan Dan Pencatatan Sipil	0,00	0,00	0,00	0,00
12	Dinas Pemberdayaan Masyarakat Dan Desa	100.000.000,00	99.707.601,00	0,00	0,00
13	Dinas Perhubungan	92.926.000,00	92.423.000,00	99,46	402.808.000,00
14	Dinas Komunikasi Dan Informatika	0,00	0,00	0,00	20.000.000,00
15	Dinas Perdagangan, Koperasi, Usaha Kecil Dan Menengah	259.372.990,00	258.840.000,00	99,79	216.752.000,00
16	Dinas Pariwisata, Kepemudaan Dan Olah Raga	7.176.585.223,00	5.951.637.732,00	82,93	267.356.000,00
17	Dinas Peternakan Dan Perikanan	262.000.000,00	260.474.000,00	0,00	0,00
18	Sekretariat Daerah	357.400.000,00	356.562.000,00	99,77	1.080.000,00
19	Sekretariat Dewan Perwakilan Rakyat Daerah	0,00	0,00	0,00	46.443.250,00
20	Badan Pendapatan Pengelolaan Keuangan Dan Aset Daerah	21.250.000,00	21.243.750,00	99,97	162.038.000,00
21	Kecamatan Srumbung	0,00	0,00	0,00	19.650.000,00
22	Kecamatan Tempuran	0,00	0,00	0,00	19.000.000,00
23	Kecamatan Grabag	13.875.400,00	13.875.000,00	0,00	0,00
		128.836.541.139,00	118.861.327.368,00	92,26	50.299.523.649,00

Lampiran 5.14
Rincian Belanja Jalan Irigasi Jaringan Tahun 2021 dan 2020 per SKPD

No	Nama SKPD	Tahun 2021			Realisasi Tahun 2020 (Audited) (Rp)
		Anggaran Setelah Perubahan (Rp)	Realisasi (Rp)	%	
(1)	(2)	(3)	(4)	(5)=(4)/(3)	(6)
1	Dinas Kesehatan	46.050.000,00	24.381.000,00	52,94	36.835.700,00
2	RSUD Muntilan	3.724.175.800,00	3.491.195.450,00	0,00	0,00
3	Dinas Pekerjaan Umum Dan Penataan Ruang	39.857.913.940,00	34.994.563.230,00	87,80	25.221.698.549,00
4	Dinas Perumahan Rakyat Dan Kawasan Permukiman	0,00	0,00	0,00	172.029.980,00
5	Dinas Lingkungan Hidup	144.225.000,00	0,00	0,00	367.467.930,00
6	Dinas Pariwisata, Kepemudaan Dan Olah Raga	0,00	0,00	0,00	0,00
7	Sekretariat Daerah	172.384.000,00	168.401.000,00	97,69	193.495.200,00
8	Inspektorat	0,00	0,00	0,00	10.000.000,00
9	Kecamatan Muntilan	1.027.870.215,00	1.019.455.000,00	99,18	1.171.479.100,00
10	Kecamatan Mungkid	1.872.212.850,00	1.843.149.690,00	98,45	2.220.826.800,00
11	Kecamatan Mertoyudan	1.150.930.000,00	1.146.029.000,00	99,57	1.141.964.000,00
12	Kecamatan Secang	1.139.410.000,00	1.125.182.000,00	98,75	1.660.185.000,00
JUMLAH		49.135.171.805,00	43.812.356.370,00	89,17	32.195.982.259,00

Lampiran 5.15
Rincian Belanja Aset Tetap Lainnya Tahun 2021 dan 2020 per SKPD

No	Nama SKPD	Tahun 2021			Realisasi Tahun 2020 (Audited) (Rp)
		Anggaran Setelah Perubahan (Rp)	Realisasi (Rp)	%	
(1)	(2)	(3)	(4)	(5)=(4)/(3)	(6)
1	Dinas Pendidikan Dan Kebudayaan	7.131.807.090,00	7.090.436.061,00	99,42	6.042.343.106,00
2	Dinas Kesehatan	15.000.000,00	0,00	0,00	37.006.000,00
3	Badan Penanggulangan Bencana Daerah (Bpbd)	0,00	0,00	0,00	101.910.000,00
4	Dinas Pertanian Dan Pangan	0,00	0,00	0,00	7.214.000,00
5	Dinas Lingkungan Hidup	0,00	0,00	0,00	54.450.000,00
6	Dinas Pariwisata, Pemuda dan olahraga	15.300.000,00	15.290.000,00		
7	Dinas Perpustakaan Dan Kearsipan	12.314.000,00	11.975.000,00	0,00	0,00
8	Sekretariat Daerah	169.434.500,00	168.557.000,00	0,00	0,00
9	Sekretariat Dewan Perwakilan Rakyat Daerah	0,00	0,00	0,00	0,00
10	Badan Perencanaan Pembangunan, Penelitian Dan Pengembangan Daerah	0,00	0,00	0,00	122.824.250,00
11	Badan Pendapatan Pengelolaan Keuangan Dan Aset Daerah	0,00	0,00	0,00	0,00
JUMLAH		7.343.855.590,00	7.286.258.061,00	99,22	6.365.747.356,00

Lampiran 5.16
Rincian Belanja Aset Tak Berwujud Tahun 2021 dan 2020 per SKPD

No	Nama SKPD	Tahun 2021			Realisasi Tahun 2020 (Audited) (Rp)
		Anggaran Setelah Perubahan (Rp)	Realisasi (Rp)	%	
(1)	(2)	(3)	(4)	(5)=(4)/(3)	(6)
1	Dinas Pendidikan Dan Kebudayaan	0,00	0,00		92.900.000,00
2	Dinas Kesehatan	117.954.790,00	115.480.440,00	97,90	669.130.005,00
3	DPRKP	100.000.000,00	99.418.000,00	99,42	0,00
4	Dinas Perhubungan	184.000.000,00	0,00	0,00	0,00
5	Dinas Perdagangan dan koperasi	578.760.040,00	76.182.300,00	13,16	0,00
6	Dinas Kependudukan Dan Pencatatan Sipil	20.000.000,00	19.800.000,00	99,00	15.000.000,00
7	Badan Pendapatan Pengelolaan Keuangan Dan Aset Daerah	134.355.000,00	131.450.000,00	97,84	0,00
JUMLAH		1.135.069.830,00	442.330.740,00	38,97	777.030.005,00



Lampiran 5.17
Rincian Penggunaan Belanja Tak Terduga Penanganan Covid-19 Per Skpd
Tahun Anggaran 2021

URAIAN	DINAS PEDIDIKAN DAN KEBUDAYAAN	DINAS KESEHATAN	RSUD MUNTILAN	DPRKP	SATPOL PP
1	2	3	4	5	6
Belanja	1.860.000.000,00	4.176.276.286,00	109.200.000,00	27.750.000,00	64.544.150,00
Belanja OPERASI	1.860.000.000,00	4.176.276.286,00	109.200.000,00	27.750.000,00	64.544.150,00
Belanja PEGAWAI					
Belanja BARANG DAN JASA	-	4.176.276.286,00	109.200.000,00	27.750.000,00	64.544.150,00
Persediaan	-	3.754.406.786,00	-	-	64.544.150,00
Belanja Bahan-Bahan Bakar dan Pelumas		22.268.560,00			
Belanja Bahan-Bahan Lainnya		3.080.271.981,00			19.578.150,00
Belanja Alat/Bahan untuk Kegiatan Kantor-Alat Tulis Kantor					
Belanja Alat/Bahan untuk Kegiatan Kantor- Kertas dan Cover					
Belanja Alat/Bahan untuk Kegiatan Kantor- Bahan Cetak					800.000,00
Belanja Obat-Obatan-Obat-Obatan Lainnya		616.118.245,00			
Belanja Makanan dan Minuman Rapat		35.748.000,00			44.166.000,00
Belanja Makanan dan Minuman Jamuan Tamu					
Belanja Makanan dan Minuman AktivitasLapangan					
Belanja Bahan-Bahan Bangunan Dan Konstruksi					
Belanja Persediaan untuk Tujuan StrategisBerjaga-jaga					
Jasa	-	400.669.500,00	109.200.000,00	27.750.000,00	-
Belanja Honorarium Narasumber atau Pembahas,		286.950.000,00		27.750.000,00	
Belanja Honorarium Rohaniwan					
Belanja Jasa Tenaga Kesehatan					
Belanja Jasa Tenaga Penanganan Bencana(Uang Lelah Petugas)		90.300.000,00	109.200.000,00		
Belanja Jasa Tenaga Administrasi					
Belanja Jasa Tenaga Ahli		23.419.500,00			
Belanja Lembur					
Pemeliharaan	-	-	-	-	-
Belanja Pemeliharaan Alat Angkutan-Alat Angkutan Darat Bermotor-Kendaraan Dinas Bermotor Perorangan					
Belanja Pemeliharaan Alat Angkutan-Alat Angkutan Darat Bermotor-KendaraanBermotor Angkutan Barang					
Belanja Pemeliharaan Alat Angkutan-Alat Angkutan Darat Bermotor-KendaraanBermotor Beroda Dua					
Belanja Pemeliharaan Alat Angkutan-AlatAngkutan Darat Bermotor-Kendaraan Bermotor Beroda Tiga					
Belanja Pemeliharaan Alat Angkutan-Alat Angkutan Darat Bermotor-KendaraanBermotor Angkutan Barang					
Perjalanan Dinas	-	21.200.000,00	-	-	-
Belanja Perjalanan Dinas Biasa					
Belanja Perjalanan Dinas Dalam Kota (uang transpot)		21.200.000			
Belanja Bantuan Sosial	1.860.000.000,00	-	-	-	-
Belanja Bantuan Sosial Uang yang Direncanakan kepada Individu	1.730.000.000,00				
Belanja Bantuan Sosial Barang yang Direncanakan kepada Individu					
Belanja Bantuan Sosial Uang yang Direncanakan kepada Kelompok Masyarakat	130.000.000,00				
Belanja Bantuan Sosial Barang yang Direncanakan kepada Kelompok Masyarakat					
Belanja Bantuan Sosial Uang yang Direncanakan kepada Lembaga NonPemerintahan Bidang (Pendidikan, Keagamaan dan Bidang Lainnya)					
Belanja Bantuan Sosial Barang yang Direncanakan kepada Lembaga Non Pemerintahan Bidang (Pendidikan, Keagamaan dan Bidang Lainnya)					
Belanja LAIN-LAIN	-	-	-	-	-
Belanja lain-lain					
BELANJA MODAL	-	1.519.931.000,00	-	-	-
BELANJA MODAL	-	1.519.931.000,00	-	-	-
Belanja Modal Peralatan dan Mesin - Pengadaan Alat Kantor & RT					
Belanja Modal Peralatan dan Mesin - Pengadaan Alat-alat Laboratorium		1.245.831.366,00			
Belanja Modal Peralatan dan Mesin - Pengadaan Alat-alat Kedokteran					
Belanja Modal Gedung dan Bangunan - Pengadaan Bangunan Gedung Tempat Kerja		274.099.634,00			
JUMLAH TOTAL REALISASI	1.860.000.000,00	5.696.207.286,00	109.200.000,00	27.750.000,00	64.544.150,00

URAIAN	BPBD	DISPERINAKEK	DISTANPANGAN	DISHUB	DISDAGKOP UMKM
1	7	8	9	10	11
Belanja	1.469.332.807,00	1.575.620.600,00	8.444.000.000,00	82.699.700,00	23.637.000.000,00
Belanja OPERASI	1.469.332.807,00	1.575.620.600,00	8.444.000.000,00	82.699.700,00	23.637.000.000,00
Belanja PEGAWAI					
Belanja BARANG DAN JASA	1.469.332.807,00	-	-	24.699.700,00	-
Persediaan	1.469.332.807,00	-	-	24.699.700,00	-
Belanja Bahan-Bahan Bakar dan Pelumas				4.571.200,00	
Belanja Bahan-Bahan Lainnya	1.423.125,00				
Belanja Alat/Bahan untuk Kegiatan Kantor-Alat Tulis Kantor					
Belanja Alat/Bahan untuk Kegiatan Kantor- Kertas dan Cover					
Belanja Alat/Bahan untuk Kegiatan Kantor- Bahan Cetak					
Belanja Obat-Obatan-Obat-Obatan Lainnya					
Belanja Makanan dan Minuman Rapat				20.128.500,00	
Belanja Makanan dan Minuman Jamuan Tamu					
Belanja Makanan dan Minuman AktivitasLapangan	702.612.500,00				
Belanja Bahan-Bahan Bangunan Dan Konstruksi	128.454.182,00				
Belanja "Persewaan" untuk Tujuan Strategis/kegiatan-kegiatan Pemerintahan, Pertahanan, dan Pertahanan	636.843.000,00				
Jasa	-	-	-	-	-
Belanja Honorarium Narasumber atau Pembahas,					
Belanja Honorarium Rohaniwan					
Belanja Jasa Tenaga Kesehatan					
Belanja Jasa Tenaga Penanganan Bencana(Uang Leleh Petugas)					
Belanja Jasa Tenaga Administrasi					
Belanja Jasa Tenaga Ahli					
Belanja Lembur					
Pemeliharaan	-	-	-	-	-
Belanja Pemeliharaan Alat Angkutan-Alat Angkutan Darat Bermotor-Kendaraan Dinas Bermotor Perorangan					
Belanja Pemeliharaan Alat Angkutan-Alat Angkutan Darat Bermotor-KendaraanBermotor Angkutan Barang					
Belanja Pemeliharaan Alat Angkutan-Alat Angkutan Darat Bermotor-KendaraanBermotor Beroda Dua					
Belanja Pemeliharaan Alat Angkutan-AlatAngkutan Darat Bermotor-Kendaraan Bermotor Beroda Tiga					
Belanja Pemeliharaan Alat Angkutan-Alat Angkutan Darat Bermotor-KendaraanBermotor Angkutan Barang					
Perjalanan Dinas	-	-	-	-	-
Belanja Perjalanan Dinas Biasa					
Belanja Perjalanan Dinas Dalam Kota (uang transpot)					
Belanja Bantuan Sosial	-	1.575.620.600,00	8.444.000.000,00	58.000.000,00	23.637.000.000,00
Belanja Bantuan Sosial Uang yang Direncanakan kepada Individu		836.000.000,00	4.524.000.000,00	58.000.000,00	23.367.000.000,00
Belanja Bantuan Sosial Barang yang Direncanakan kepada Individu					
Belanja Bantuan Sosial Uang yang Direncanakan kepada Kelompok Masyarakat			3.920.000.000,00		270.000.000,00
Belanja Bantuan Sosial Barang yang Direncanakan kepada Kelompok Masyarakat					
Belanja Bantuan Sosial Uang yang Direncanakan kepada Lembaga NonPemerintahan Bidang (Pendidikan, Keagamaan dan Bidang Lainnya)					
Belanja Bantuan Sosial Barang yang Direncanakan kepada Lembaga Non Pemerintahan Bidang (Pendidikan, Keagamaan dan Bidang Lainnya)		739.620.600,00			
Belanja LAIN-LAIN	-	-	-	-	-
Belanja lain-lain					
BELANJA MODAL	60.694.700,00	-	-	-	-
BELANJA MODAL	60.694.700,00	-	-	-	-
Belanja Modal Peralatan dan Mesin - Pengadaan Alat Kantor & RT	60.694.700,00				
Belanja Modal Peralatan dan Mesin - Pengadaan Alat-alat Laboratorium					
Belanja Modal Peralatan dan Mesin - Pengadaan Alat-alat Kedokteran					
Belanja Modal Gedung dan Bangunan - Pengadaan Bangunan Gedung Tempat Kerja					
JUMLAH TOTAL REALISASI	1.530.027.507,00	1.575.620.600,00	8.444.000.000,00	82.699.700,00	23.637.000.000,00

URAIAN	DISPARPORA	DISPETERIKAN	KEC. SALAMAN	KEC. BOROBUDUR	KEC. NGLUWAR
1	12	13	14	15	16
Belanja	384.000.000,00	2.587.000.000,00	8.534.850,00	10.235.850,00	8.534.850,00
Belanja OPERASI	384.000.000,00	2.587.000.000,00	8.534.850,00	10.235.850,00	8.534.850,00
Belanja PEGAWAI					
Belanja BARANG DAN JASA	-	-	8.534.850,00	10.235.850,00	8.534.850,00
Persediaan	-	-	1.814.850,00	3.515.850,00	1.814.850,00
Belanja Bahan-Bahan Bakar dan Pelumas			374.850,00	374.850,00	374.850,00
Belanja Bahan-Bahan Lainnya					
Belanja Alat/Bahan untuk Kegiatan Kantor-Alat Tulis Kantor					
Belanja Alat/Bahan untuk Kegiatan Kantor- Kertas dan Cover					
Belanja Alat/Bahan untuk Kegiatan Kantor- Bahan Cetak			180.000,00	180.000,00	180.000,00
Belanja Obat-Obatan-Obat-Obatan Lainnya					
Belanja Makanan dan Minuman Rapat			1.260.000,00	2.961.000,00	1.260.000,00
Belanja Makanan dan Minuman Jamuan Tamu					
Belanja Makanan dan Minuman Aktivitas Lapangan					
Belanja Bahan-Bahan Bangunan Dan Konstruksi					
Belanja Persediaan untuk Tujuan Strategis Belanja - Jasa					
Jasa	-	-	6.720.000,00	6.720.000,00	6.720.000,00
Belanja Honorarium Narasumber atau Pembahas,					
Belanja Honorarium Rohaniwan					
Belanja Jasa Tenaga Kesehatan					
Belanja Jasa Tenaga Penanganan Bencana(Uang Lelah Petugas)					
Belanja Jasa Tenaga Administrasi					
Belanja Jasa Tenaga Ahli					
Belanja Lembur			6.720.000,00	6.720.000,00	6.720.000,00
Pemeliharaan					
Belanja Pemeliharaan Alat Angkutan-Alat Angkutan Darat Bermotor-Kendaraan Dinas Bermotor Perorangan					
Belanja Pemeliharaan Alat Angkutan-Alat Angkutan Darat Bermotor-Kendaraan Bermotor Angkutan Barang					
Belanja Pemeliharaan Alat Angkutan-Alat Angkutan Darat Bermotor-Kendaraan Bermotor Beroda Dua					
Belanja Pemeliharaan Alat Angkutan-Alat Angkutan Darat Bermotor-Kendaraan Bermotor Beroda Tiga					
Belanja Pemeliharaan Alat Angkutan-Alat Angkutan Darat Bermotor-Kendaraan Bermotor Angkutan Barang					
Perjalanan Dinas	-	-	-	-	-
Belanja Perjalanan Dinas Biasa					
Belanja Perjalanan Dinas Dalam Kota (uang transpot)					
Belanja Bantuan Sosial	384.000.000,00	2.587.000.000,00	-	-	-
Belanja Bantuan Sosial Uang yang Direncanakan kepada Individu	89.000.000,00	2.167.000.000,00			
Belanja Bantuan Sosial Barang yang Direncanakan kepada Individu					
Belanja Bantuan Sosial Uang yang Direncanakan kepada Kelompok Masyarakat	295.000.000,00	420.000.000,00			
Belanja Bantuan Sosial Barang yang Direncanakan kepada Kelompok Masyarakat					
Belanja Bantuan Sosial Uang yang Direncanakan kepada Lembaga NonPemerintahan Bidang (Pendidikan, Keagamaan dan Bidang Lainnya)					
Belanja Bantuan Sosial Barang yang Direncanakan kepada Lembaga Non Pemerintahan Bidang (Pendidikan, Keagamaan dan Bidang Lainnya)					
Belanja LAIN-LAIN	-	-	-	-	-
Belanja lain-lain					
BELANJA MODAL	-	-	-	-	-
BELANJA MODAL	-	-	-	-	-
Belanja Modal Peralatan dan Mesin - Pengadaan Alat Kantor & RT					
Belanja Modal Peralatan dan Mesin - Pengadaan Alat-alat Laboratorium					
Belanja Modal Peralatan dan Mesin - Pengadaan Alat-alat Kedokteran					
Belanja Modal Gedung dan Bangunan - Pengadaan Bangunan Gedung Tempat Kerja					
JUMLAH TOTAL REALISASI	384.000.000,00	2.587.000.000,00	8.534.850,00	10.235.850,00	8.534.850,00

URAIAN	KEC. SALAM	KEC. SRUMBUNG	KEC. DUKUN	KEC. SAWANGAN	KEC. MUNTILAN
1	17	18	19	20	21
Belanja	10.235.850,00	10.235.850,00	10.235.850,00	10.235.850,00	41.381.750,00
Belanja OPERASI	10.235.850,00	10.235.850,00	10.235.850,00	10.235.850,00	41.381.750,00
Belanja PEGAWAI					
Belanja BARANG DAN JASA	10.235.850,00	10.235.850,00	10.235.850,00	10.235.850,00	41.381.750,00
Persediaan	3.515.850,00	3.515.850,00	3.515.850,00	3.515.850,00	12.261.750,00
Belanja Bahan-Bahan Bakar dan Pelumas	374.850,00	374.850,00	374.850,00	374.850,00	1.338.750
Belanja Bahan-Bahan Lainnya					
Belanja Alat/Bahan untuk Kegiatan Kantor-Alat Tulis Kantor					
Belanja Alat/Bahan untuk Kegiatan Kantor- Kertas dan Cover					
Belanja Alat/Bahan untuk Kegiatan Kantor- Bahan Cetak	180.000,00	180.000,00	180.000,00	180.000,00	360.000
Belanja Obat-Obatan-Obat-Obatan Lainnya					
Belanja Makanan dan Minuman Rapat	2.961.000,00	2.961.000,00	2.961.000,00	2.961.000,00	10.563.000
Belanja Makanan dan Minuman Jamuan Tamu					
Belanja Makanan dan Minuman Aktivitas/Lapangan					
Belanja Bahan-Bahan Bangunan Dan Konstruksi					
Belanja Jasa	6.720.000,00	6.720.000,00	6.720.000,00	6.720.000,00	29.120.000,00
Belanja Honorarium Narasumber atau Pembahas,					
Belanja Honorarium Rohaniwan					
Belanja Jasa Tenaga Kesehatan					
Belanja Jasa Tenaga Penanganan Bencana(Uang Lelah Petugas)					
Belanja Jasa Tenaga Administrasi					
Belanja Jasa Tenaga Ahli					
Belanja Lembur	6.720.000,00	6.720.000,00	6.720.000,00	6.720.000,00	29.120.000,00
Pemeliharaan					
Belanja Pemeliharaan Alat Angkutan-Alat Angkutan Darat Bermotor-Kendaraan Dinas Bermotor Perorangan					
Belanja Pemeliharaan Alat Angkutan-Alat Angkutan Darat Bermotor-Kendaraan Bermotor Angkutan Barang					
Belanja Pemeliharaan Alat Angkutan-Alat Angkutan Darat Bermotor-Kendaraan Bermotor Beroda Dua					
Belanja Pemeliharaan Alat Angkutan-Alat Angkutan Darat Bermotor-Kendaraan Bermotor Beroda Tiga					
Belanja Pemeliharaan Alat Angkutan-Alat Angkutan Darat Bermotor-Kendaraan Bermotor Angkutan Barang					
Perjalanan Dinas	-	-	-	-	-
Belanja Perjalanan Dinas Biasa					
Belanja Perjalanan Dinas Dalam Kota (uang transpot)					
Belanja Bantuan Sosial	-	-	-	-	-
Belanja Bantuan Sosial Uang yang Direncanakan kepada Individu					
Belanja Bantuan Sosial Barang yang Direncanakan kepada Individu					
Belanja Bantuan Sosial Uang yang Direncanakan kepada Kelompok Masyarakat					
Belanja Bantuan Sosial Barang yang Direncanakan kepada Kelompok Masyarakat					
Belanja Bantuan Sosial Uang yang Direncanakan kepada Lembaga NonPemerintahan Bidang (Pendidikan, Keagamaan dan Bidang Lainnya)					
Belanja Bantuan Sosial Barang yang Direncanakan kepada Lembaga Non Pemerintahan Bidang (Pendidikan, Keagamaan dan Bidang Lainnya)					
Belanja LAIN-LAIN	-	-	-	-	-
Belanja lain-lain					
BELANJA MODAL	-	-	-	-	-
BELANJA MODAL	-	-	-	-	-
Belanja Modal Peralatan dan Mesin - Pengadaan Alat Kantor & RT					
Belanja Modal Peralatan dan Mesin - Pengadaan Alat-alat Laboratorium					
Belanja Modal Peralatan dan Mesin - Pengadaan Alat-alat Kedokteran					
Belanja Modal Gedung dan Bangunan - Pengadaan Bangunan Gedung Tempat Kerja					
JUMLAH TOTAL REALISASI	10.235.850,00	10.235.850,00	10.235.850,00	10.235.850,00	41.381.750,00

URAIAN	KEC. MUNGKID	KEC. MERTOYUDAN	KEC. TEMPURAN	KEC. KAJORAN	KEC. KALIANGKRIK
1	22	23	24	25	26
Belanja	24.854.850,00	18.395.850,00	10.235.850,00	10.235.850,00	10.235.850,00
Belanja OPERASI	24.854.850,00	18.395.850,00	10.235.850,00	10.235.850,00	10.235.850,00
Belanja PEGAWAI					
Belanja BARANG DAN JASA	24.854.850,00	18.395.850,00	10.235.850,00	10.235.850,00	10.235.850,00
Persediaan	24.854.850,00	4.955.850,00	3.515.850,00	2.255.850,00	3.515.850,00
Belanja Bahan-Bahan Bakar dan Pelumas	374.850,00	374.850,00	374.850,00	374.850,00	374.850,00
Belanja Bahan-Bahan Lainnya					
Belanja Alat/Bahan untuk Kegiatan Kantor-Alat Tulis Kantor					
Belanja Alat/Bahan untuk Kegiatan Kantor- Kertas dan Cover					
Belanja Alat/Bahan untuk Kegiatan Kantor- Bahan Cetak	540.000,00	360.000,00	180.000,00	180.000,00	180.000,00
Belanja Obat-Obatan-Obat-Obatan Lainnya					
Belanja Makanan dan Minuman Rapat	23.940.000,00	4.221.000,00	2.961.000,00	1.701.000,00	2.961.000,00
Belanja Makanan dan Minuman Jamuan Tamu					
Belanja Makanan dan Minuman Aktivitas/Lapangan					
Belanja Bahan-Bahan Bangunan Dan Konstruksi					
Belanja Jasa	-	13.440.000,00	6.720.000,00	7.980.000,00	6.720.000,00
Belanja Honorarium Narasumber atau Pembahas,					
Belanja Honorarium Rohaniwan					
Belanja Jasa Tenaga Kesehatan					
Belanja Jasa Tenaga Penanganan Bencana(Uang Lelah Petugas)					
Belanja Jasa Tenaga Administrasi					
Belanja Jasa Tenaga Ahli					
Belanja Lembur		13.440.000,00	6.720.000,00	7.980.000,00	6.720.000,00
Pemeliharaan	-	-	-	-	-
Belanja Pemeliharaan Alat Angkutan-Alat Angkutan Darat Bermotor-Kendaraan Dinas Bermotor Perorangan					
Belanja Pemeliharaan Alat Angkutan-Alat Angkutan Darat Bermotor-Kendaraan Bermotor Angkutan Barang					
Belanja Pemeliharaan Alat Angkutan-Alat Angkutan Darat Bermotor-Kendaraan Bermotor Beroda Dua					
Belanja Pemeliharaan Alat Angkutan-Alat Angkutan Darat Bermotor-Kendaraan Bermotor Beroda Tiga					
Belanja Pemeliharaan Alat Angkutan-Alat Angkutan Darat Bermotor-Kendaraan Bermotor Angkutan Barang					
Perjalanan Dinas	-	-	-	-	-
Belanja Perjalanan Dinas Biasa					
Belanja Perjalanan Dinas Dalam Kota (uang transpot)					
Belanja Bantuan Sosial	-	-	-	-	-
Belanja Bantuan Sosial Uang yang Direncanakan kepada Individu					
Belanja Bantuan Sosial Barang yang Direncanakan kepada Individu					
Belanja Bantuan Sosial Uang yang Direncanakan kepada Kelompok Masyarakat					
Belanja Bantuan Sosial Barang yang Direncanakan kepada Kelompok Masyarakat					
Belanja Bantuan Sosial Uang yang Direncanakan kepada Lembaga NonPemerintahan Bidang (Pendidikan, Keagamaan dan Bidang Lainnya)					
Belanja Bantuan Sosial Barang yang Direncanakan kepada Lembaga Non Pemerintah Bidang (Pendidikan, Keagamaan dan Bidang Lainnya)					
Belanja LAIN-LAIN	-	-	-	-	-
Belanja lain-lain					
BELANJA MODAL	-	-	-	-	-
BELANJA MODAL	-	-	-	-	-
Belanja Modal Peralatan dan Mesin - Pengadaan Alat Kantor & RT					
Belanja Modal Peralatan dan Mesin - Pengadaan Alat-alat Laboratorium					
Belanja Modal Peralatan dan Mesin - Pengadaan Alat-alat Kedokteran					
Belanja Modal Gedung dan Bangunan - Pengadaan Bangunan Gedung Tempat Kerja					
JUMLAH TOTAL REALISASI	24.854.850,00	18.395.850,00	10.235.850,00	10.235.850,00	10.235.850,00

URAIAN	KEC. BANDONGAN	KEC. CANDIMULYO	KEC. PAKIS	KEC. NGABLAK	KEC. NGRABAG
1	27	28	29	30	31
Belanja	10.235.850,00	10.235.850,00	8.534.850,00	10.235.850,00	8.534.850,00
Belanja OPERASI	10.235.850,00	10.235.850,00	8.534.850,00	10.235.850,00	8.534.850,00
Belanja PEGAWAI					
Belanja BARANG DAN JASA	10.235.850,00	10.235.850,00	8.534.850,00	10.235.850,00	8.534.850,00
Persediaan	3.515.850,00	2.255.850,00	1.814.850,00	3.515.850,00	1.814.850,00
Belanja Bahan-Bahan Bakar dan Pelumas	374.850,00	374.850,00	374.850,00	374.850,00	374.850,00
Belanja Bahan-Bahan Lainnya					
Belanja Alat/Bahan untuk Kegiatan Kantor-Alat Tulis Kantor					
Belanja Alat/Bahan untuk Kegiatan Kantor- Kertas dan Cover					
Belanja Alat/Bahan untuk Kegiatan Kantor- Bahan Cetak	180.000,00	180.000,00	180.000,00	180.000,00	180.000,00
Belanja Obat-Obatan-Obat-Obatan Lainnya					
Belanja Makanan dan Minuman Rapat	2.961.000,00	1.701.000,00	1.260.000,00	2.961.000,00	1.260.000,00
Belanja Makanan dan Minuman Jamuan Tamu					
Belanja Makanan dan Minuman AktivitasLapangan					
Belanja Bahan-Bahan Bangunan Dan Konstruksi					
Belanja Jasa	6.720.000,00	7.980.000,00	6.720.000,00	6.720.000,00	6.720.000,00
Belanja Honorarium Narasumber atau Pembahas,					
Belanja Honorarium Rohaniwan					
Belanja Jasa Tenaga Kesehatan					
Belanja Jasa Tenaga Penanganan Bencana(Uang Lelah Petugas)					
Belanja Jasa Tenaga Administrasi					
Belanja Jasa Tenaga Ahli					
Belanja Lembur	6.720.000,00	7.980.000,00	6.720.000,00	6.720.000,00	6.720.000,00
Pemeliharaan	-	-	-	-	-
Belanja Pemeliharaan Alat Angkutan-Alat Angkutan Darat Bermotor-Kendaraan Dinas Bermotor Perorangan					
Belanja Pemeliharaan Alat Angkutan-Alat Angkutan Darat Bermotor-KendaraanBermotor Angkutan Barang					
Belanja Pemeliharaan Alat Angkutan-Alat Angkutan Darat Bermotor-KendaraanBermotor Beroda Dua					
Belanja Pemeliharaan Alat Angkutan-AlatAngkutan Darat Bermotor-Kendaraan Bermotor Beroda Tiga					
Belanja Pemeliharaan Alat Angkutan-Alat Angkutan Darat Bermotor-KendaraanBermotor Angkutan Barang					
Perjalanan Dinas	-	-	-	-	-
Belanja Perjalanan Dinas Biasa					
Belanja Perjalanan Dinas Dalam Kota (uang transport)					
Belanja Bantuan Sosial	-	-	-	-	-
Belanja Bantuan Sosial Uang yang Direncanakan kepada Individu					
Belanja Bantuan Sosial Barang yang Direncanakan kepada Individu					
Belanja Bantuan Sosial Uang yang Direncanakan kepada Kelompok Masyarakat					
Belanja Bantuan Sosial Barang yang Direncanakan kepada Kelompok Masyarakat					
Belanja Bantuan Sosial Uang yang Direncanakan kepada Lembaga NonPemerintahan Bidang (Pendidikan, Keagamaan dan Bidang Lainnya)					
Belanja Bantuan Sosial Barang yang Direncanakan kepada Lembaga Non Pemerintahan Bidang (Pendidikan, Keagamaan dan Bidang Lainnya)					
Belanja LAIN-LAIN	-	-	-	-	-
Belanja lain-lain					
BELANJA MODAL	-	-	-	-	-
BELANJA MODAL	-	-	-	-	-
Belanja Modal Peralatan dan Mesin - Pengadaan Alat Kantor & RT					
Belanja Modal Peralatan dan Mesin - Pengadaan Alat-alat Laboratorium					
Belanja Modal Peralatan dan Mesin - Pengadaan Alat-alat Kedokteran					
Belanja Modal Gedung dan Bangunan - Pengadaan Bangunan Gedung Tempat Kerja					
JUMLAH TOTAL REALISASI	10.235.850,00	10.235.850,00	8.534.850,00	10.235.850,00	8.534.850,00

URAIAN	KEC. TEGALREJO	KEC. SECANG	KEC. WINDUSARI	JUMLAH
1	32	33	34	35
Belanja	10.235.850,00	18.395.850,00	10.235.850,00	44.687.657.293,00
Belanja OPERASI	10.235.850,00	18.395.850,00	10.235.850,00	44.687.657.293,00
Belanja PEGAWAI				-
Belanja BARANG DAN JASA	10.235.850,00	18.395.850,00	10.235.850,00	6.142.036.693,00
Persediaan	2.255.850,00	4.955.850,00	2.255.850,00	5.407.937.193,00
Belanja Bahan-Bahan Bakar dan Pelumas	374.850,00	374.850,00	374.850,00	35.675.510,00
Belanja Bahan-Bahan Lainnya				3.101.273.256,00
Belanja Alat/Bahan untuk Kegiatan Kantor-Alat Tulis Kantor				-
Belanja Alat/Bahan untuk Kegiatan Kantor- Kertas dan Cover				-
Belanja Alat/Bahan untuk Kegiatan Kantor- Bahan Cetak	180.000,00	360.000,00	180.000,00	5.480.000,00
Belanja Obat-Obatan-Obat-Obatan Lainnya				616.118.245,00
Belanja Makanan dan Minuman Rapat	1.701.000,00	4.221.000,00	1.701.000,00	181.480.500,00
Belanja Makanan dan Minuman Jamuan Tamu				-
Belanja Makanan dan Minuman Aktivitas Lapangan				702.612.500,00
Belanja Bahan-Bahan Bangunan Dan Konstruksi				128.454.182,00
Belanja "Persediaan" untuk "Tujan" Strategis/berjangka-jangka				636.843.000,00
Jasa	7.980.000,00	13.440.000,00	7.980.000,00	712.899.500,00
Belanja Honorarium Narasumber atau Pembahas,				314.700.000,00
Belanja Honorarium Rohaniwan				-
Belanja Jasa Tenaga Kesehatan				-
Belanja Jasa Tenaga Penanganan Bencana(Uang Lelah Petugas)				199.500.000,00
Belanja Jasa Tenaga Administrasi				-
Belanja Jasa Tenaga Ahli				23.419.500,00
Belanja Lembur	7.980.000,00	13.440.000,00	7.980.000,00	175.280.000,00
Pemeliharaan	-	-	-	-
Belanja Pemeliharaan Alat Angkutan-Alat Angkutan Darat Bermotor-Kendaraan Dinas Bermotor Perorangan				-
Belanja Pemeliharaan Alat Angkutan-Alat Angkutan Darat Bermotor-Kendaraan Bermotor Angkutan Barang				-
Belanja Pemeliharaan Alat Angkutan-Alat Angkutan Darat Bermotor-Kendaraan Bermotor Beroda Dua				-
Belanja Pemeliharaan Alat Angkutan-Alat Angkutan Darat Bermotor-Kendaraan Bermotor Beroda Tiga				-
Belanja Pemeliharaan Alat Angkutan-Alat Angkutan Darat Bermotor-Kendaraan Bermotor Angkutan Barang				-
Perjalanan Dinas	-	-	-	21.200.000,00
Belanja Perjalanan Dinas Biasa				-
Belanja Perjalanan Dinas Dalam Kota (uang transpot)				21.200.000,00
Belanja Bantuan Sosial	-	-	-	38.545.620.600,00
Belanja Bantuan Sosial Uang yang Direncanakan kepada Individu				32.771.000.000,00
Belanja Bantuan Sosial Barang yang Direncanakan kepada Individu				-
Belanja Bantuan Sosial Uang yang Direncanakan kepada Kelompok Masyarakat				5.035.000.000,00
Belanja Bantuan Sosial Barang yang Direncanakan kepada Kelompok Masyarakat				-
Belanja Bantuan Sosial Uang yang Direncanakan kepada Lembaga NonPemerintahan Bidang (Pendidikan, Keagamaan dan Bidang Lainnya)				-
Belanja Bantuan Sosial Barang yang Direncanakan kepada Lembaga Non Pemerintahan Bidang (Pendidikan, Keagamaan dan Bidang Lainnya)				739.620.600,00
Belanja LAIN-LAIN	-	-	-	-
Belanja lain-lain				-
BELANJA MODAL	-	-	-	1.580.625.700,00
BELANJA MODAL	-	-	-	1.580.625.700,00
Belanja Modal Peralatan dan Mesin - Pengadaan Alat Kantor & RT				60.694.700,00
Belanja Modal Peralatan dan Mesin - Pengadaan Alat-alat Laboratorium				1.245.831.366,00
Belanja Modal Peralatan dan Mesin - Pengadaan Alat-alat Kedokteran				-
Belanja Modal Gedung dan Bangunan - Pengadaan Bangunan Gedung Tempat Kerja				274.099.634,00
JUMLAH TOTAL REALISASI	10.235.850,00	18.395.850,00	10.235.850,00	46.268.282.993,00

Lampiran 5.18
Rincian Penggunaan Belanja Tak Terduga Penanganan Tanggap Darurat Merapi Per Skpd
Tahun Anggaran 2021

URAIAN	BPBD	DINSOS PPKB PPPA	JUMLAH
1			
Belanja	61.208.578,00	59.167.500,00	120.376.078,00
			-
Belanja OPERASI	61.208.578,00	59.167.500,00	120.376.078,00
Belanja PEGAWAI	-	-	-
Belanja BARANG DAN JASA	61.208.578,00	59.167.500,00	120.376.078,00
Persediaan	61.208.578,00	50.867.500,00	112.076.078,00
Belanja Bahan-Bahan Bakar dan Pelumas		1.600.000,00	1.600.000,00
Belanja Bahan-Bahan Lainnya	61.208.578,00		61.208.578,00
Belanja Alat/Bahan untuk Kegiatan Kantor-Alat Tulis Kantor			-
Belanja Alat/Bahan untuk Kegiatan Kantor- Kertas dan Cover			-
Belanja Alat/Bahan untuk Kegiatan Kantor- Bahan Cetak			-
Belanja Obat-Obatan-Obat-Obatan Lainnya			-
Belanja Makanan dan Minuman Rapat			-
Belanja Makanan dan Minuman Jamuan Tamu			-
Belanja Makanan dan Minuman AktivitasLapangan		49.267.500,00	49.267.500,00
Jasa	-	8.300.000,00	8.300.000,00
Belanja Honorarium Narasumber atau Pembahas, Moderator, Pembawa Acara, danPanitia			-
Belanja Honorarium Rohaniwan			-
Belanja Jasa Tenaga Kesehatan			-
Belanja Jasa Tenaga Penanganan Bencana			-
Belanja Jasa Tenaga Administrasi			-
Belanja Jasa Tenaga Ahli			-
Belanja Lembur		8.300.000,00	8.300.000,00
Pemeliharaan	-	-	-
Belanja Pemeliharaan Alat Angkutan-Alat Angkutan Darat Bermotor-Kendaraan Dinas Bermotor Perorangan			-
Belanja Pemeliharaan Alat Angkutan-Alat Angkutan Darat Bermotor-KendaraanBermotor Angkutan Barang			-
Belanja Pemeliharaan Alat Angkutan-Alat Angkutan Darat Bermotor-KendaraanBermotor Beroda Dua			-
Belanja Pemeliharaan Alat Angkutan-AlatAngkutan Darat Bermotor-Kendaraan Bermotor Beroda Tiga			-
Belanja Pemeliharaan Alat Angkutan-Alat Angkutan Darat Bermotor-KendaraanBermotor Angkutan Barang			-
Belanja Pemeriharaan jalan - Penanganan Kejadian Bencana Tanah Longsor di Dusun Jeketro Desa Windusari Kecamatan Windusari			-
Perjalanan Dinas	-	-	-
Belanja Perjalanan Dinas Biasa			-
Belanja Perjalanan Dinas Dalam Kota			-
Belanja Bantuan Sosial	-	-	-
Belanja Bantuan Sosial Uang yang Tidak Direncanakan kepada Individu			-
Belanja Bantuan Sosial Barang yang Direncanakan kepada Individu			-
Belanja Bantuan Sosial Uang yang Direncanakan kepada Kelompok Masyarakat			-
Belanja Bantuan Sosial Barang yang Direncanakan kepada Kelompok Masyarakat			-
Belanja Bantuan Sosial Uang yang Direncanakan kepada Lembaga NonPemerintahan Bidang (Pendidikan, Keagamaan dan Bidang Lainnya)			-
Belanja Bantuan Sosial Barang yang Direncanakan kepada Lembaga Non Pemerintah Bidang (Pendidikan, Keagamaan dan Bidang Lainnya)			-
Belanja LAIN-LAIN	-	-	-
BELANJA MODAL	-	-	-
BELANJA MODAL	-	-	-
JUMLAH TOTAL	61.208.578,00	59.167.500,00	120.376.078,00

Lampiran 5.19
Belanja Bagi Hasil Pajak Kepada Pemerintah Desa
Tahun 2021 dan Tahun 2020

No. Kec.	No. Desa	Nama SKPD	Tahun 2021			Realisasi Tahun 2020 (Audited) (Rp)
			Anggaran Setelah Perubahan (Rp)	Realisasi (Rp)	%	
1	2	3	4	5	6=5/4	7
1		Belanja Bagi Hasil Pajak Daerah Kepada Pemerintahan Desa Wilayah Kecamatan Salaman	415.756.757,00	415.756.757,00	100,00	732.968.000,00
	1	Belanja Bagi Hasil Pajak Daerah Kepada Pemerintah Desa Ngargoretno	18.470.814,00	18.470.814,00	100,00	37.559.000,00
	2	Belanja Bagi Hasil Pajak Daerah Kepada Pemerintah Desa Paripurno	18.557.864,00	18.557.864,00	100,00	36.129.000,00
	3	Belanja Bagi Hasil Pajak Daerah Kepada Pemerintah Desa Kalirejo	19.357.125,00	19.357.125,00	100,00	35.947.000,00
	4	Belanja Bagi Hasil Pajak Daerah Kepada Pemerintah Desa Menoreh	38.424.155,00	38.424.155,00	100,00	40.672.000,00
	5	Belanja Bagi Hasil Pajak Daerah Kepada Pemerintah Desa Ngadirejo	15.976.530,00	15.976.530,00	100,00	37.436.000,00
	6	Belanja Bagi Hasil Pajak Daerah Kepada Pemerintah Desa Sidomulyo	21.097.739,00	21.097.739,00	100,00	39.786.000,00
	7	Belanja Bagi Hasil Pajak Daerah Kepada Pemerintah Desa Kebonrejo	22.209.241,00	22.209.241,00	100,00	40.992.000,00
	8	Belanja Bagi Hasil Pajak Daerah Kepada Pemerintah Desa Salaman	58.729.338,00	58.729.338,00	100,00	37.830.000,00
	9	Belanja Bagi Hasil Pajak Daerah Kepada Pemerintah Desa Kalisalak	20.556.887,00	20.556.887,00	100,00	38.004.000,00
	10	Belanja Bagi Hasil Pajak Daerah Kepada Pemerintah Desa Srwedari	52.396.578,00	52.396.578,00	100,00	35.946.000,00
	11	Belanja Bagi Hasil Pajak Daerah Kepada Pemerintah Desa Jebengsari	7.635.021,00	7.635.021,00	100,00	33.200.000,00
	12	Belanja Bagi Hasil Pajak Daerah Kepada Pemerintah Desa Tanjunganom	9.087.145,00	9.087.145,00	100,00	34.141.000,00
	13	Belanja Bagi Hasil Pajak Daerah Kepada Pemerintah Desa Banjarharjo	6.547.808,00	6.547.808,00	100,00	33.941.000,00
	14	Belanja Bagi Hasil Pajak Daerah Kepada Pemerintah Desa Purwosari	9.563.509,00	9.563.509,00	100,00	33.783.000,00
	15	Belanja Bagi Hasil Pajak Daerah Kepada Pemerintah Desa Ngampeldento	13.934.518,00	13.934.518,00	100,00	36.575.000,00
	16	Belanja Bagi Hasil Pajak Daerah Kepada Pemerintah Desa Sidosari	5.341.608,00	5.341.608,00	100,00	34.813.000,00
	17	Belanja Bagi Hasil Pajak Daerah Kepada Pemerintah Desa Sawangargo	11.357.071,00	11.357.071,00	100,00	33.917.000,00
	18	Belanja Bagi Hasil Pajak Daerah Kepada Pemerintah Desa Krasak	21.139.572,00	21.139.572,00	100,00	37.308.000,00
	19	Belanja Bagi Hasil Pajak Daerah Kepada Pemerintah Desa Margoyoso	26.972.698,00	26.972.698,00	100,00	37.597.000,00
	20	Belanja Bagi Hasil Pajak Daerah Kepada Pemerintah Desa Kaliabu	18.401.536,00	18.401.536,00	100,00	37.392.000,00
2		Belanja Bagi Hasil Pajak Daerah Kepada Pemerintahan Desa Wilayah Kecamatan Borobudur	2.652.855.253,00	2.652.855.253,00	100,00	1.541.793.000,00
	1	Belanja Bagi Hasil Pajak Daerah Kepada Pemerintah Desa Giripurno	6.408.475,00	6.408.475,00	100,00	32.683.000,00
	2	Belanja Bagi Hasil Pajak Daerah Kepada Pemerintah Desa Giritengah	13.904.196,00	13.904.196,00	100,00	31.693.000,00

No. Kec.	No. Desa	Nama SKPD	Tahun 2021			Realisasi Tahun 2020 (Audited) (Rp)
			Anggaran Setelah Perubahan (Rp)	Realisasi (Rp)	%	
1	2	3	4	5	6=5/4	7
	3	Belanja Bagi Hasil Pajak Daerah Kepada Pemerintah Desa Tuksongo	52.197.045,00	52.197.045,00	100,00	38.084.000,00
	4	Belanja Bagi Hasil Pajak Daerah Kepada Pemerintah Desa Majaksingi	904.511.505,00	904.511.505,00	100,00	391.390.000,00
	5	Belanja Bagi Hasil Pajak Daerah Kepada Pemerintah Desa Kenalan	6.129.204,00	6.129.204,00	100,00	32.309.000,00
	6	Belanja Bagi Hasil Pajak Daerah Kepada Pemerintah Desa Bigaran	4.862.869,00	4.862.869,00	100,00	32.382.000,00
	7	Belanja Bagi Hasil Pajak Daerah Kepada Pemerintah Desa Sambeng	4.816.790,00	4.816.790,00	100,00	31.100.000,00
	8	Belanja Bagi Hasil Pajak Daerah Kepada Pemerintah Desa Candirejo	26.065.172,00	26.065.172,00	100,00	35.709.000,00
	9	Belanja Bagi Hasil Pajak Daerah Kepada Pemerintah Desa Ngargogondo	9.506.993,00	9.506.993,00	100,00	40.229.000,00
	10	Belanja Bagi Hasil Pajak Daerah Kepada Pemerintah Desa Wanurejo	28.004.915,00	28.004.915,00	100,00	48.670.000,00
	11	Belanja Bagi Hasil Pajak Daerah Kepada Pemerintah Desa Borobudur	1.450.244.603,00	1.450.244.603,00	100,00	510.440.000,00
	12	Belanja Bagi Hasil Pajak Daerah Kepada Pemerintah Desa Tanjungsari	5.356.389,00	5.356.389,00	100,00	32.034.000,00
	13	Belanja Bagi Hasil Pajak Daerah Kepada Pemerintah Desa Karanganyar	19.378.970,00	19.378.970,00	100,00	33.465.000,00
	14	Belanja Bagi Hasil Pajak Daerah Kepada Pemerintah Desa Karangrejo	19.497.215,00	19.497.215,00	100,00	45.246.000,00
	15	Belanja Bagi Hasil Pajak Daerah Kepada Pemerintah Desa Ngadiharjo	3.399.398,00	3.399.398,00	100,00	33615000
	16	Belanja Bagi Hasil Pajak Daerah Kepada Pemerintah Desa Kebonsari	9.217.478,00	9.217.478,00	100,00	33.190.000,00
	17	Belanja Bagi Hasil Pajak Daerah Kepada Pemerintah Desa Tegalarum	10.381.103,00	10.381.103,00	100,00	33.256.000,00
	18	Belanja Bagi Hasil Pajak Daerah Kepada Pemerintah Desa Kembanglimus	10.810.809,00	10.810.809,00	100,00	31.900.000,00
	19	Belanja Bagi Hasil Pajak Daerah Kepada Pemerintah Desa Wringinputih	51.783.446,00	51.783.446,00	100,00	38.611.000,00
	20	Belanja Bagi Hasil Pajak Daerah Kepada Pemerintah Desa Bumiharjo	16.378.678,00	16.378.678,00	100,00	35.787.000,00
3		Belanja Bagi Hasil Pajak Daerah Kepada Pemerintahan Desa Wilayah Kecamatan Ngluwar	177.549.777,00	177.549.777,00	100,00	401.669.000,00
	1	Belanja Bagi Hasil Pajak Daerah Kepada Pemerintah Desa Bligo	34.739.034,00	34.739.034,00	100,00	49.491.000,00
	2	Belanja Bagi Hasil Pajak Daerah Kepada Pemerintah Desa Pakunden	15.084.223,00	15.084.223,00	100,00	46.217.000,00
	3	Belanja Bagi Hasil Pajak Daerah Kepada Pemerintah Desa Somokaton	14.799.005,00	14.799.005,00	100,00	48.088.000,00
	4	Belanja Bagi Hasil Pajak Daerah Kepada Pemerintah Desa Ngluwar	26.775.911,00	26.775.911,00	100,00	54.562.000,00
	5	Belanja Bagi Hasil Pajak Daerah Kepada Pemerintah Desa Karangtalun	23.899.065,00	23.899.065,00	100,00	51.187.000,00
	6	Belanja Bagi Hasil Pajak Daerah Kepada Pemerintah Desa Jamuskauman	24.843.798,00	24.843.798,00	100,00	50.376.000,00
	7	Belanja Bagi Hasil Pajak Daerah Kepada Pemerintah Desa Plosogede	21.780.672,00	21.780.672,00	100,00	53.169.000,00
	8	Belanja Bagi Hasil Pajak Daerah Kepada Pemerintah Desa Blongkeng	15.628.069,00	15.628.069,00	100,00	48.579.000,00

No. Kec.	No. Desa	Nama SKPD	Tahun 2021			Realisasi Tahun 2020 (Audited) (Rp)
			Anggaran Setelah Perubahan (Rp)	Realisasi (Rp)	%	
1	2	3	4	5	6=5/4	7
4		Belanja Bagi Hasil Pajak Daerah Kepada Pemerintahan Desa Wilayah Kecamatan Salam	334.122.980,00	334.122.980,00	100,00	628.521.000,00
	1	Belanja Bagi Hasil Pajak Daerah Kepada Pemerintah Desa Mantingan	13.587.106,00	13.587.106,00	100,00	46.657.000,00
	2	Belanja Bagi Hasil Pajak Daerah Kepada Pemerintah Desa Salam	44.081.308,00	44.081.308,00	100,00	73.147.000,00
	3	Belanja Bagi Hasil Pajak Daerah Kepada Pemerintah Desa Sucen	44.703.483,00	44.703.483,00	100,00	57.648.000,00
	4	Belanja Bagi Hasil Pajak Daerah Kepada Pemerintah Desa Kadiluwih	26.656.518,00	26.656.518,00	100,00	48.613.000,00
	5	Belanja Bagi Hasil Pajak Daerah Kepada Pemerintah Desa Somoketro	7.918.097,00	7.918.097,00	100,00	44.007.000,00
	6	Belanja Bagi Hasil Pajak Daerah Kepada Pemerintah Desa Jumoyo	44.631.991,00	44.631.991,00	100,00	58.536.000,00
	7	Belanja Bagi Hasil Pajak Daerah Kepada Pemerintah Desa Tirta	17.354.891,00	17.354.891,00	100,00	47.174.000,00
	8	Belanja Bagi Hasil Pajak Daerah Kepada Pemerintah Desa Baturono	13.726.977,00	13.726.977,00	100,00	47.308.000,00
	9	Belanja Bagi Hasil Pajak Daerah Kepada Pemerintah Desa Tersangede	25.766.490,00	25.766.490,00	100,00	48.643.000,00
	10	Belanja Bagi Hasil Pajak Daerah Kepada Pemerintah Desa Sirahan	21.762.914,00	21.762.914,00	100,00	48.414.000,00
	11	Belanja Bagi Hasil Pajak Daerah Kepada Pemerintah Desa Seloboro	10.298.074,00	10.298.074,00	100,00	48.063.000,00
	12	Belanja Bagi Hasil Pajak Daerah Kepada Pemerintah Desa Gulon	63.635.131,00	63.635.131,00	100,00	60.311.000,00
5		Belanja Bagi Hasil Pajak Daerah Kepada Pemerintahan Desa Wilayah Kecamatan Srumbung	388.193.266,00	388.193.266,00	100,00	831.790.000,00
	1	Belanja Bagi Hasil Pajak Daerah Kepada Pemerintah Desa Sudimoro	18.186.294,00	18.186.294,00	100,00	48.670.000,00
	2	Belanja Bagi Hasil Pajak Daerah Kepada Pemerintah Desa Pandanretno	6.387.555,00	6.387.555,00	100,00	45.165.000,00
	3	Belanja Bagi Hasil Pajak Daerah Kepada Pemerintah Desa Kaliurang	16.842.787,00	16.842.787,00	100,00	51.657.000,00
	4	Belanja Bagi Hasil Pajak Daerah Kepada Pemerintah Desa Tegalrandu	9.213.365,00	9.213.365,00	100,00	45.900.000,00
	5	Belanja Bagi Hasil Pajak Daerah Kepada Pemerintah Desa Kamongan	9.494.762,00	9.494.762,00	100,00	45.873.000,00
	6	Belanja Bagi Hasil Pajak Daerah Kepada Pemerintah Desa Jerukagung	14.992.409,00	14.992.409,00	100,00	47.650.000,00
	7	Belanja Bagi Hasil Pajak Daerah Kepada Pemerintah Desa Kradenan	25.377.720,00	25.377.720,00	100,00	53.714.000,00
	8	Belanja Bagi Hasil Pajak Daerah Kepada Pemerintah Desa Banyuadem	14.709.493,00	14.709.493,00	100,00	52.300.000,00
	9	Belanja Bagi Hasil Pajak Daerah Kepada Pemerintah Desa Ngablak	12.577.243,00	12.577.243,00	100,00	47.432.000,00
	10	Belanja Bagi Hasil Pajak Daerah Kepada Pemerintah Desa Srumbung	106.724.933,00	106.724.933,00	100,00	55.034.000,00
	11	Belanja Bagi Hasil Pajak Daerah Kepada Pemerintah Desa Bringin	34.120.256,00	34.120.256,00	100,00	54.468.000,00
	12	Belanja Bagi Hasil Pajak Daerah Kepada Pemerintah Desa Mranggen	25.061.905,00	25.061.905,00	100,00	52.726.000,00

No. Kec.	No. Desa	Nama SKPD	Tahun 2021			Realisasi Tahun 2020 (Audited) (Rp)
			Anggaran Setelah Perubahan (Rp)	Realisasi (Rp)	%	
1	2	3	4	5	6=5/4	7
	13	Belanja Bagi Hasil Pajak Daerah Kepada Pemerintah Desa Ngargosoko	8.621.948,00	8.621.948,00	100,00	45.052.000,00
	14	Belanja Bagi Hasil Pajak Daerah Kepada Pemerintah Desa Polengan	7.987.274,00	7.987.274,00	100,00	45.601.000,00
	15	Belanja Bagi Hasil Pajak Daerah Kepada Pemerintah Desa Pucanganom	12.188.945,00	12.188.945,00	100,00	47.596.000,00
	16	Belanja Bagi Hasil Pajak Daerah Kepada Pemerintah Desa Kemiren	56.891.299,00	56.891.299,00	100,00	47.506.000,00
	17	Belanja Bagi Hasil Pajak Daerah Kepada Pemerintah Desa Nglumut	8.815.078,00	8.815.078,00	100,00	45.446.000,00
6		Belanja Bagi Hasil Pajak Daerah Kepada Pemerintahan Desa Wilayah Kecamatan Dukun	310.438.457,00	310.438.457,00	100,00	686.428.000,00
	1	Belanja Bagi Hasil Pajak Daerah Kepada Pemerintah Desa Ketunggeng	24.706.630,00	24.706.630,00	100,00	45.824.000,00
	2	Belanja Bagi Hasil Pajak Daerah Kepada Pemerintah Desa Wates	11.013.448,00	11.013.448,00	100,00	42.845.000,00
	3	Belanja Bagi Hasil Pajak Daerah Kepada Pemerintah Desa Ngadipuro	18.282.663,00	18.282.663,00	100,00	44.885.000,00
	4	Belanja Bagi Hasil Pajak Daerah Kepada Pemerintah Desa Banyubiru	31.115.162,00	31.115.162,00	100,00	49.003.000,00
	5	Belanja Bagi Hasil Pajak Daerah Kepada Pemerintah Desa Dukun	25.593.156,00	25.593.156,00	100,00	48.472.000,00
	6	Belanja Bagi Hasil Pajak Daerah Kepada Pemerintah Desa Kalibening	18.206.269,00	18.206.269,00	100,00	44.487.000,00
	7	Belanja Bagi Hasil Pajak Daerah Kepada Pemerintah Desa Ngargomulyo	25.044.245,00	25.044.245,00	100,00	46.371.000,00
	8	Belanja Bagi Hasil Pajak Daerah Kepada Pemerintah Desa Banyudono	37.471.347,00	37.471.347,00	100,00	49.102.000,00
	9	Belanja Bagi Hasil Pajak Daerah Kepada Pemerintah Desa Sumber	19.354.229,00	19.354.229,00	100,00	46.373.000,00
	10	Belanja Bagi Hasil Pajak Daerah Kepada Pemerintah Desa Mangunsoko	11.171.463,00	11.171.463,00	100,00	42.597.000,00
	11	Belanja Bagi Hasil Pajak Daerah Kepada Pemerintah Desa Sewukan	17.318.535,00	17.318.535,00	100,00	44.853.000,00
	12	Belanja Bagi Hasil Pajak Daerah Kepada Pemerintah Desa Sengi	23.177.675,00	23.177.675,00	100,00	47.605.000,00
	13	Belanja Bagi Hasil Pajak Daerah Kepada Pemerintah Desa Paten	18.693.304,00	18.693.304,00	100,00	46.595.000,00
	14	Belanja Bagi Hasil Pajak Daerah Kepada Pemerintah Desa Krinjing	20.032.799,00	20.032.799,00	100,00	44.693.000,00
	15	Belanja Bagi Hasil Pajak Daerah Kepada Pemerintah Desa Keningar	9.257.532,00	9.257.532,00	100,00	42.723.000,00
7		Belanja Bagi Hasil Pajak Daerah Kepada Pemerintahan Desa Wilayah Kecamatan Sawangan	314.962.226,00	314.962.226,00	100,00	651.658.000,00
	1	Belanja Bagi Hasil Pajak Daerah Kepada Pemerintah Desa Gondowangi	45.582.814,00	45.582.814,00	100,00	52.296.000,00
	2	Belanja Bagi Hasil Pajak Daerah Kepada Pemerintah Desa Sawangan	45.409.523,00	45.409.523,00	100,00	55.662.000,00
	3	Belanja Bagi Hasil Pajak Daerah Kepada Pemerintah Desa Krogowan	20.105.426,00	20.105.426,00	100,00	41.499.000,00
	4	Belanja Bagi Hasil Pajak Daerah Kepada Pemerintah Desa Kapuhan	16.791.234,00	16.791.234,00	100,00	43.052.000,00

No. Kec.	No. Desa	Nama SKPD	Tahun 2021			Realisasi Tahun 2020 (Audited) (Rp)
			Anggaran Setelah Perubahan (Rp)	Realisasi (Rp)	%	
1	2	3	4	5	6=5/4	7
	5	Belanja Bagi Hasil Pajak Daerah Kepada Pemerintah Desa Ketep	16.383.889,00	16.383.889,00	100,00	41.940.000,00
	6	Belanja Bagi Hasil Pajak Daerah Kepada Pemerintah Desa Wonolelo	17.915.728,00	17.915.728,00	100,00	44.432.000,00
	7	Belanja Bagi Hasil Pajak Daerah Kepada Pemerintah Desa Banyuroto	9.593.560,00	9.593.560,00	100,00	40.518.000,00
	8	Belanja Bagi Hasil Pajak Daerah Kepada Pemerintah Desa Wulunggunung	9.846.288,00	9.846.288,00	100,00	40.447.000,00
	9	Belanja Bagi Hasil Pajak Daerah Kepada Pemerintah Desa Gantang	14.085.600,00	14.085.600,00	100,00	41.733.000,00
	10	Belanja Bagi Hasil Pajak Daerah Kepada Pemerintah Desa Jati	19.344.621,00	19.344.621,00	100,00	41.925.000,00
	11	Belanja Bagi Hasil Pajak Daerah Kepada Pemerintah Desa Butuh	17.029.302,00	17.029.302,00	100,00	43.625.000,00
	12	Belanja Bagi Hasil Pajak Daerah Kepada Pemerintah Desa Mangunsari	22.716.164,00	22.716.164,00	100,00	39.552.000,00
	13	Belanja Bagi Hasil Pajak Daerah Kepada Pemerintah Desa Tirtosari	21.783.587,00	21.783.587,00	100,00	40.768.000,00
	14	Belanja Bagi Hasil Pajak Daerah Kepada Pemerintah Desa Podosoko	24.037.830,00	24.037.830,00	100,00	41.559.000,00
	15	Belanja Bagi Hasil Pajak Daerah Kepada Pemerintah Desa Soronalan	14.336.660,00	14.336.660,00	100,00	42.650.000,00
8		Belanja Bagi Hasil Pajak Daerah Kepada Pemerintahan Desa Wilayah Kecamatan Muntilan	629.855.705,00	629.855.705,00	100,00	719.222.000,00
	1	Belanja Bagi Hasil Pajak Daerah Kepada Pemerintah Desa Tanjung	12.802.728,00	12.802.728,00	100,00	43.446.000,00
	2	Belanja Bagi Hasil Pajak Daerah Kepada Pemerintah Desa Sokorini	29.252.070,00	29.252.070,00	100,00	46.860.000,00
	3	Belanja Bagi Hasil Pajak Daerah Kepada Pemerintah Desa Sriwedari	24.781.102,00	24.781.102,00	100,00	50.255.000,00
	4	Belanja Bagi Hasil Pajak Daerah Kepada Pemerintah Desa Congkrang	21.587.387,00	21.587.387,00	100,00	46.317.000,00
	5	Belanja Bagi Hasil Pajak Daerah Kepada Pemerintah Desa Adikarto	21.011.891,00	21.011.891,00	100,00	45.873.000,00
	6	Belanja Bagi Hasil Pajak Daerah Kepada Pemerintah Desa Menayu	11.908.892,00	11.908.892,00	100,00	43.866.000,00
	7	Belanja Bagi Hasil Pajak Daerah Kepada Pemerintah Desa Keji	43.119.189,00	43.119.189,00	100,00	45.542.000,00
	8	Belanja Bagi Hasil Pajak Daerah Kepada Pemerintah Desa Ngawen	32.628.786,00	32.628.786,00	100,00	46.721.000,00
	9	Belanja Bagi Hasil Pajak Daerah Kepada Pemerintah Desa Gunungpring	106.990.442,00	106.990.442,00	100,00	60.087.000,00
	10	Belanja Bagi Hasil Pajak Daerah Kepada Pemerintah Desa Pucungrejo	75.430.470,00	75.430.470,00	100,00	86.888.000,00
	11	Belanja Bagi Hasil Pajak Daerah Kepada Pemerintah Desa Tamanagung	148.071.395,00	148.071.395,00	100,00	79.270.000,00
	12	Belanja Bagi Hasil Pajak Daerah Kepada Pemerintah Desa Gondosuli	33.251.510,00	33.251.510,00	100,00	51.310.000,00
	13	Belanja Bagi Hasil Pajak Daerah Kepada Pemerintah Desa Sedayu	69.019.843,00	69.019.843,00	100,00	72.787.000,00
9		Belanja Bagi Hasil Pajak Daerah Kepada Pemerintahan Desa Wilayah Kecamatan Mungkid	441.465.639,00	441.465.639,00	100,00	680.158.000,00

No. Kec.	No. Desa	Nama SKPD	Tahun 2021			Realisasi Tahun 2020 (Audited) (Rp)
			Anggaran Setelah Perubahan (Rp)	Realisasi (Rp)	%	
1	2	3	4	5	6=5/4	7
	1	Belanja Bagi Hasil Pajak Daerah Kepada Pemerintah Desa Progowati	21.458.370,00	21.458.370,00	100,00	44.661.000,00
	2	Belanja Bagi Hasil Pajak Daerah Kepada Pemerintah Desa Ngrajek	18.006.056,00	18.006.056,00	100,00	41.136.000,00
	3	Belanja Bagi Hasil Pajak Daerah Kepada Pemerintah Desa Rambeanak	43.059.043,00	43.059.043,00	100,00	42.881.000,00
	4	Belanja Bagi Hasil Pajak Daerah Kepada Pemerintah Desa Paremono	49.568.715,00	49.568.715,00	100,00	53.982.000,00
	5	Belanja Bagi Hasil Pajak Daerah Kepada Pemerintah Desa Pabelan	44.427.681,00	44.427.681,00	100,00	53.405.000,00
	6	Belanja Bagi Hasil Pajak Daerah Kepada Pemerintah Desa Bojong	42.324.767,00	42.324.767,00	100,00	56.200.000,00
	7	Belanja Bagi Hasil Pajak Daerah Kepada Pemerintah Desa Pagersari	35.319.451,00	35.319.451,00	100,00	46.128.000,00
	8	Belanja Bagi Hasil Pajak Daerah Kepada Pemerintah Desa Mungkid	20.404.202,00	20.404.202,00	100,00	65.073.000,00
	9	Belanja Bagi Hasil Pajak Daerah Kepada Pemerintah Desa Ambartawang	17.161.403,00	17.161.403,00	100,00	40.731.000,00
	10	Belanja Bagi Hasil Pajak Daerah Kepada Pemerintah Desa Bumirejo	71.326.418,00	71.326.418,00	100,00	55.431.000,00
	11	Belanja Bagi Hasil Pajak Daerah Kepada Pemerintah Desa Blondo	38.028.639,00	38.028.639,00	100,00	63.860.000,00
	12	Belanja Bagi Hasil Pajak Daerah Kepada Pemerintah Desa Senden	20.847.371,00	20.847.371,00	100,00	39.203.000,00
	13	Belanja Bagi Hasil Pajak Daerah Kepada Pemerintah Desa Gondang	9.226.586,00	9.226.586,00	100,00	38.567.000,00
	14	Belanja Bagi Hasil Pajak Daerah Kepada Pemerintah Desa Treko	10.306.937,00	10.306.937,00	100,00	38.900.000,00
10		Belanja Bagi Hasil Pajak Daerah Kepada Pemerintahan Desa Wilayah Kecamatan Mertoyudan	2.048.373.286,00	2.048.373.286,00	100,00	1.168.233.000,00
	1	Belanja Bagi Hasil Pajak Daerah Kepada Pemerintah Desa Deyangan	48.298.930,00	48.298.930,00	100,00	52.276.000,00
	2	Belanja Bagi Hasil Pajak Daerah Kepada Pemerintah Desa Pasuruhan	44.837.811,00	44.837.811,00	100,00	48.544.000,00
	3	Belanja Bagi Hasil Pajak Daerah Kepada Pemerintah Desa Donorojo	28.638.011,00	28.638.011,00	100,00	48.348.000,00
	4	Belanja Bagi Hasil Pajak Daerah Kepada Pemerintah Desa Kalinegoro	89.872.755,00	89.872.755,00	100,00	59.999.000,00
	5	Belanja Bagi Hasil Pajak Daerah Kepada Pemerintah Desa Jogonegoro	71.243.598,00	71.243.598,00	100,00	66.255.000,00
	6	Belanja Bagi Hasil Pajak Daerah Kepada Pemerintah Desa Sukorejo	27.529.807,00	27.529.807,00	100,00	46.613.000,00
	7	Belanja Bagi Hasil Pajak Daerah Kepada Pemerintah Desa Bondowoso	89.400.986,00	89.400.986,00	100,00	69.090.000,00
	8	Belanja Bagi Hasil Pajak Daerah Kepada Pemerintah Desa Danurejo	97.617.108,00	97.617.108,00	100,00	88.031.000,00
	9	Belanja Bagi Hasil Pajak Daerah Kepada Pemerintah Desa Banyurojo	208.828.301,00	208.828.301,00	100,00	139.340.000,00
	10	Belanja Bagi Hasil Pajak Daerah Kepada Pemerintah Desa Banjarnegoro	165.150.426,00	165.150.426,00	100,00	96.647.000,00
	11	Belanja Bagi Hasil Pajak Daerah Kepada Pemerintah Desa Bulurejo	81.610.811,00	81.610.811,00	100,00	58.695.000,00
	12	Belanja Bagi Hasil Pajak Daerah Kepada Pemerintah Desa Mertoyudan	1.095.344.742,00	1.095.344.742,00	100,00	394.395.000,00

No. Kec.	No. Desa	Nama SKPD	Tahun 2021			Realisasi Tahun 2020 (Audited) (Rp)
			Anggaran Setelah Perubahan (Rp)	Realisasi (Rp)	%	
1	2	3	4	5	6=5/4	7
11		Belanja Bagi Hasil Pajak Daerah Kepada Pemerintahan Desa Wilayah Kecamatan Tempuran	449.414.584,00	449.414.584,00	100,00	591.942.000,00
	1	Belanja Bagi Hasil Pajak Daerah Kepada Pemerintah Desa Ringinanom	36.568.281,00	36.568.281,00	100,00	53.037.000,00
	2	Belanja Bagi Hasil Pajak Daerah Kepada Pemerintah Desa Sumberarum	43.702.649,00	43.702.649,00	100,00	36.522.000,00
	3	Belanja Bagi Hasil Pajak Daerah Kepada Pemerintah Desa Sidoagung	59.522.218,00	59.522.218,00	100,00	42.871.000,00
	4	Belanja Bagi Hasil Pajak Daerah Kepada Pemerintah Desa Tanggullejo	26.965.868,00	26.965.868,00	100,00	43.221.000,00
	5	Belanja Bagi Hasil Pajak Daerah Kepada Pemerintah Desa Kalisari	8.596.304,00	8.596.304,00	100,00	32.972.000,00
	6	Belanja Bagi Hasil Pajak Daerah Kepada Pemerintah Desa Ginrejo	24.312.352,00	24.312.352,00	100,00	38.791.000,00
	7	Belanja Bagi Hasil Pajak Daerah Kepada Pemerintah Desa Tempurejo	158.798.219,00	158.798.219,00	100,00	72.839.000,00
	8	Belanja Bagi Hasil Pajak Daerah Kepada Pemerintah Desa Prajeksari	7.211.890,00	7.211.890,00	100,00	32.517.000,00
	9	Belanja Bagi Hasil Pajak Daerah Kepada Pemerintah Desa Jogomulyo	42.553.939,00	42.553.939,00	100,00	48.308.000,00
	10	Belanja Bagi Hasil Pajak Daerah Kepada Pemerintah Desa Growong	9.337.033,00	9.337.033,00	100,00	31.855.000,00
	11	Belanja Bagi Hasil Pajak Daerah Kepada Pemerintah Desa Temanggal	5.041.156,00	5.041.156,00	100,00	32.254.000,00
	12	Belanja Bagi Hasil Pajak Daerah Kepada Pemerintah Desa Pringombo	4.721.257,00	4.721.257,00	100,00	32.043.000,00
	13	Belanja Bagi Hasil Pajak Daerah Kepada Pemerintah Desa Kemutuk	4.558.933,00	4.558.933,00	100,00	30.409.000,00
	14	Belanja Bagi Hasil Pajak Daerah Kepada Pemerintah Desa Bawang	10.080.977,00	10.080.977,00	100,00	32.261.000,00
	15	Belanja Bagi Hasil Pajak Daerah Kepada Pemerintah Desa Tugurejo	7.443.508,00	7.443.508,00	100,00	32.042.000,00
12		Belanja Bagi Hasil Pajak Daerah Kepada Pemerintahan Desa Wilayah Kecamatan Kajoran	278.843.251,00	278.843.251,00	100,00	912.836.000,00
	1	Belanja Bagi Hasil Pajak Daerah Kepada Pemerintah Desa Wonogiri	10.341.071,00	10.341.071,00	100,00	30.627.000,00
	2	Belanja Bagi Hasil Pajak Daerah Kepada Pemerintah Desa Kwaderan	10.296.769,00	10.296.769,00	100,00	29.687.000,00
	3	Belanja Bagi Hasil Pajak Daerah Kepada Pemerintah Desa Madukoro	6.898.600,00	6.898.600,00	100,00	31.364.000,00
	4	Belanja Bagi Hasil Pajak Daerah Kepada Pemerintah Desa Bumiayu	8.535.972,00	8.535.972,00	100,00	30.894.000,00
	5	Belanja Bagi Hasil Pajak Daerah Kepada Pemerintah Desa Madugondo	7.614.203,00	7.614.203,00	100,00	30.014.000,00
	6	Belanja Bagi Hasil Pajak Daerah Kepada Pemerintah Desa Ngargosari	5.479.811,00	5.479.811,00	100,00	30.646.000,00
	7	Belanja Bagi Hasil Pajak Daerah Kepada Pemerintah Desa Ngendrosari	4.194.000,00	4.194.000,00	100,00	29.776.000,00
	8	Belanja Bagi Hasil Pajak Daerah Kepada Pemerintah Desa Lesanpuro	5.084.151,00	5.084.151,00	100,00	32.216.000,00
	9	Belanja Bagi Hasil Pajak Daerah Kepada Pemerintah Desa Banjaretno	11.300.515,00	11.300.515,00	100,00	32.053.000,00

No. Kec.	No. Desa	Nama SKPD	Tahun 2021			Realisasi Tahun 2020 (Audited) (Rp)
			Anggaran Setelah Perubahan (Rp)	Realisasi (Rp)	%	
1	2	3	4	5	6=5/4	7
	10	Belanja Bagi Hasil Pajak Daerah Kepada Pemerintah Desa Krinjing	6.033.876,00	6.033.876,00	100,00	30.078.000,00
	11	Belanja Bagi Hasil Pajak Daerah Kepada Pemerintah Desa Bangsri	5.849.639,00	5.849.639,00	100,00	30.221.000,00
	12	Belanja Bagi Hasil Pajak Daerah Kepada Pemerintah Desa Wadas	5.643.272,00	5.643.272,00	100,00	31.087.000,00
	13	Belanja Bagi Hasil Pajak Daerah Kepada Pemerintah Desa Kajoran	23.712.683,00	23.712.683,00	100,00	36.139.000,00
	14	Belanja Bagi Hasil Pajak Daerah Kepada Pemerintah Desa Mangunrejo	9.309.013,00	9.309.013,00	100,00	30.799.000,00
	15	Belanja Bagi Hasil Pajak Daerah Kepada Pemerintah Desa Sambak	14.508.015,00	14.508.015,00	100,00	32.030.000,00
	16	Belanja Bagi Hasil Pajak Daerah Kepada Pemerintah Desa Bambusari	6.789.741,00	6.789.741,00	100,00	29.399.000,00
	17	Belanja Bagi Hasil Pajak Daerah Kepada Pemerintah Desa Wuwuharjo	17.245.566,00	17.245.566,00	100,00	35.587.000,00
	18	Belanja Bagi Hasil Pajak Daerah Kepada Pemerintah Desa Pandansari	8.272.502,00	8.272.502,00	100,00	31.618.000,00
	19	Belanja Bagi Hasil Pajak Daerah Kepada Pemerintah Desa Pandanretno	13.363.347,00	13.363.347,00	100,00	32.395.000,00
	20	Belanja Bagi Hasil Pajak Daerah Kepada Pemerintah Desa Krumpakan	5.154.473,00	5.154.473,00	100,00	29.507.000,00
	21	Belanja Bagi Hasil Pajak Daerah Kepada Pemerintah Desa Banjaragung	12.078.586,00	12.078.586,00	100,00	31.638.000,00
	22	Belanja Bagi Hasil Pajak Daerah Kepada Pemerintah Desa Sangen	7.034.231,00	7.034.231,00	100,00	30.995.000,00
	23	Belanja Bagi Hasil Pajak Daerah Kepada Pemerintah Desa Pucungroto	8.840.522,00	8.840.522,00	100,00	30.960.000,00
	24	Belanja Bagi Hasil Pajak Daerah Kepada Pemerintah Desa Sidorejo	10.647.799,00	10.647.799,00	100,00	32.887.000,00
	25	Belanja Bagi Hasil Pajak Daerah Kepada Pemerintah Desa Sidowangi	8.497.453,00	8.497.453,00	100,00	31.811.000,00
	26	Belanja Bagi Hasil Pajak Daerah Kepada Pemerintah Desa Sukomulyo	6.754.095,00	6.754.095,00	100,00	31.093.000,00
	27	Belanja Bagi Hasil Pajak Daerah Kepada Pemerintah Desa Sukorejo	6.363.628,00	6.363.628,00	100,00	30.493.000,00
	28	Belanja Bagi Hasil Pajak Daerah Kepada Pemerintah Desa Sutopati	21.540.881,00	21.540.881,00	100,00	35.392.000,00
	29	Belanja Bagi Hasil Pajak Daerah Kepada Pemerintah Desa Sukomakmur	11.458.837,00	11.458.837,00	100,00	31.430.000,00
13		Belanja Bagi Hasil Pajak Daerah Kepada Pemerintahan Desa Wilayah Kecamatan Kaliangkrik	225.081.106,00	225.081.106,00	100,00	674.030.000,00
	1	Belanja Bagi Hasil Pajak Daerah Kepada Pemerintah Desa Kaliangkrik	15.895.900,00	15.895.900,00	100,00	36.650.000,00
	2	Belanja Bagi Hasil Pajak Daerah Kepada Pemerintah Desa Ngawonggo	18.851.565,00	18.851.565,00	100,00	35.697.000,00
	3	Belanja Bagi Hasil Pajak Daerah Kepada Pemerintah Desa Munggangsari	15.082.987,00	15.082.987,00	100,00	34.909.000,00
	4	Belanja Bagi Hasil Pajak Daerah Kepada Pemerintah Desa Ngargosoko	14.122.294,00	14.122.294,00	100,00	34.163.000,00
	5	Belanja Bagi Hasil Pajak Daerah Kepada Pemerintah Desa Ngendrokilo	12.685.769,00	12.685.769,00	100,00	33.953.000,00
	6	Belanja Bagi Hasil Pajak Daerah Kepada Pemerintah Desa Maduretno	8.056.872,00	8.056.872,00	100,00	32.566.000,00

No. Kec.	No. Desa	Nama SKPD	Tahun 2021			Realisasi Tahun 2020 (Audited) (Rp)
			Anggaran Setelah Perubahan (Rp)	Realisasi (Rp)	%	
1	2	3	4	5	6=5/4	7
	7	Belanja Bagi Hasil Pajak Daerah Kepada Pemerintah Desa Temanggung	15.869.811,00	15.869.811,00	100,00	34.556.000,00
	8	Belanja Bagi Hasil Pajak Daerah Kepada Pemerintah Desa Pengarengan	5.970.535,00	5.970.535,00	100,00	31.205.000,00
	9	Belanja Bagi Hasil Pajak Daerah Kepada Pemerintah Desa Mangli	5.468.292,00	5.468.292,00	100,00	31.409.000,00
	10	Belanja Bagi Hasil Pajak Daerah Kepada Pemerintah Desa Selomoyo	8.285.169,00	8.285.169,00	100,00	32.178.000,00
	11	Belanja Bagi Hasil Pajak Daerah Kepada Pemerintah Desa Banjarejo	19.347.394,00	19.347.394,00	100,00	35.964.000,00
	12	Belanja Bagi Hasil Pajak Daerah Kepada Pemerintah Desa Giriwarno	9.292.058,00	9.292.058,00	100,00	34.170.000,00
	13	Belanja Bagi Hasil Pajak Daerah Kepada Pemerintah Desa Girirejo	13.074.067,00	13.074.067,00	100,00	33.448.000,00
	14	Belanja Bagi Hasil Pajak Daerah Kepada Pemerintah Desa Kebonlegi	4.039.416,00	4.039.416,00	100,00	31.030.000,00
	15	Belanja Bagi Hasil Pajak Daerah Kepada Pemerintah Desa Balerejo	11.039.214,00	11.039.214,00	100,00	33.755.000,00
	16	Belanja Bagi Hasil Pajak Daerah Kepada Pemerintah Desa Beseran	8.573.362,00	8.573.362,00	100,00	34.172.000,00
	17	Belanja Bagi Hasil Pajak Daerah Kepada Pemerintah Desa Bumirejo	6.677.567,00	6.677.567,00	100,00	32.291.000,00
	18	Belanja Bagi Hasil Pajak Daerah Kepada Pemerintah Desa Ketangi	11.869.299,00	11.869.299,00	100,00	34.056.000,00
	19	Belanja Bagi Hasil Pajak Daerah Kepada Pemerintah Desa Balekerto	15.761.867,00	15.761.867,00	100,00	36.281.000,00
	20	Belanja Bagi Hasil Pajak Daerah Kepada Pemerintah Desa Adipuro	5.117.668,00	5.117.668,00	100,00	31.577.000,00
14		Belanja Bagi Hasil Pajak Daerah Kepada Pemerintahan Desa Wilayah Kecamatan Bandongan	310.909.611,00	310.909.611,00	100,00	524.678.000,00
	1	Belanja Bagi Hasil Pajak Daerah Kepada Pemerintah Desa Bandongan	56.513.120,00	56.513.120,00	100,00	42.862.000,00
	2	Belanja Bagi Hasil Pajak Daerah Kepada Pemerintah Desa Salamkanci	24.526.715,00	24.526.715,00	100,00	36.913.000,00
	3	Belanja Bagi Hasil Pajak Daerah Kepada Pemerintah Desa Sukodadi	13.851.706,00	13.851.706,00	100,00	34.227.000,00
	4	Belanja Bagi Hasil Pajak Daerah Kepada Pemerintah Desa Tonobojo	19.195.299,00	19.195.299,00	100,00	38.022.000,00
	5	Belanja Bagi Hasil Pajak Daerah Kepada Pemerintah Desa Gandusari	21.660.386,00	21.660.386,00	100,00	37.060.000,00
	6	Belanja Bagi Hasil Pajak Daerah Kepada Pemerintah Desa Sidorejo	24.778.167,00	24.778.167,00	100,00	36.528.000,00
	7	Belanja Bagi Hasil Pajak Daerah Kepada Pemerintah Desa Trasan	34.782.308,00	34.782.308,00	100,00	46.611.000,00
	8	Belanja Bagi Hasil Pajak Daerah Kepada Pemerintah Desa Banyuwangi	28.144.073,00	28.144.073,00	100,00	39.497.000,00
	9	Belanja Bagi Hasil Pajak Daerah Kepada Pemerintah Desa Kedungsari	15.022.141,00	15.022.141,00	100,00	33.981.000,00
	10	Belanja Bagi Hasil Pajak Daerah Kepada Pemerintah Desa Sukosari	10.688.582,00	10.688.582,00	100,00	33.425.000,00
	11	Belanja Bagi Hasil Pajak Daerah Kepada Pemerintah Desa Kebonagung	15.621.406,00	15.621.406,00	100,00	36.085.000,00
	12	Belanja Bagi Hasil Pajak Daerah Kepada Pemerintah Desa Kalegen	10.867.757,00	10.867.757,00	100,00	36.454.000,00

No. Kec.	No. Desa	Nama SKPD	Tahun 2021			Realisasi Tahun 2020 (Audited) (Rp)
			Anggaran Setelah Perubahan (Rp)	Realisasi (Rp)	%	
1	2	3	4	5	6=5/4	7
	13	Belanja Bagi Hasil Pajak Daerah Kepada Pemerintah Desa Ngepanrejo	13.039.380,00	13.039.380,00	100,00	36.406.000,00
	14	Belanja Bagi Hasil Pajak Daerah Kepada Pemerintah Desa Rejosari	22.218.571,00	22.218.571,00	100,00	36.607.000,00
15		Belanja Bagi Hasil Pajak Daerah Kepada Pemerintahan Desa Wilayah Kecamatan Candimulyo	270.421.707,00	270.421.707,00	100,00	662.657.000,00
	1	Belanja Bagi Hasil Pajak Daerah Kepada Pemerintah Desa Surojoyo	22.887.012,00	22.887.012,00	100,00	37.141.000,00
	2	Belanja Bagi Hasil Pajak Daerah Kepada Pemerintah Desa Tempak	14.153.665,00	14.153.665,00	100,00	35.077.000,00
	3	Belanja Bagi Hasil Pajak Daerah Kepada Pemerintah Desa Sidomulyo	15.131.066,00	15.131.066,00	100,00	35.444.000,00
	4	Belanja Bagi Hasil Pajak Daerah Kepada Pemerintah Desa Mejing	12.039.913,00	12.039.913,00	100,00	34.096.000,00
	5	Belanja Bagi Hasil Pajak Daerah Kepada Pemerintah Desa Purworejo	10.542.559,00	10.542.559,00	100,00	33.712.000,00
	6	Belanja Bagi Hasil Pajak Daerah Kepada Pemerintah Desa Candimulyo	10.084.121,00	10.084.121,00	100,00	32.893.000,00
	7	Belanja Bagi Hasil Pajak Daerah Kepada Pemerintah Desa Giyanti	9.230.319,00	9.230.319,00	100,00	33.263.000,00
	8	Belanja Bagi Hasil Pajak Daerah Kepada Pemerintah Desa Kembaran	5.705.035,00	5.705.035,00	100,00	31.746.000,00
	9	Belanja Bagi Hasil Pajak Daerah Kepada Pemerintah Desa Tegalsari	12.572.646,00	12.572.646,00	100,00	34.618.000,00
	10	Belanja Bagi Hasil Pajak Daerah Kepada Pemerintah Desa Podosoko	10.598.812,00	10.598.812,00	100,00	33.298.000,00
	11	Belanja Bagi Hasil Pajak Daerah Kepada Pemerintah Desa Tampir Kulon	20.011.155,00	20.011.155,00	100,00	35.018.000,00
	12	Belanja Bagi Hasil Pajak Daerah Kepada Pemerintah Desa Tempursari	4.208.010,00	4.208.010,00	100,00	30.964.000,00
	13	Belanja Bagi Hasil Pajak Daerah Kepada Pemerintah Desa Kebonrejo	16.528.599,00	16.528.599,00	100,00	36.292.000,00
	14	Belanja Bagi Hasil Pajak Daerah Kepada Pemerintah Desa Tampir Wetan	16.364.927,00	16.364.927,00	100,00	34.975.000,00
	15	Belanja Bagi Hasil Pajak Daerah Kepada Pemerintah Desa Tembelang	10.636.290,00	10.636.290,00	100,00	32.962.000,00
	16	Belanja Bagi Hasil Pajak Daerah Kepada Pemerintah Desa Sonorejo	13.393.697,00	13.393.697,00	100,00	34.875.000,00
	17	Belanja Bagi Hasil Pajak Daerah Kepada Pemerintah Desa Trenten	25.525.565,00	25.525.565,00	100,00	39.471.000,00
	18	Belanja Bagi Hasil Pajak Daerah Kepada Pemerintah Desa Bateh	23.371.234,00	23.371.234,00	100,00	38.755.000,00
	19	Belanja Bagi Hasil Pajak Daerah Kepada Pemerintah Desa Surodadi	17.437.082,00	17.437.082,00	100,00	38.057.000,00
16		Belanja Bagi Hasil Pajak Daerah Kepada Pemerintahan Desa Wilayah Kecamatan Pakis	270.610.373,00	270.610.373,00	100,00	690.434.000,00
	1	Belanja Bagi Hasil Pajak Daerah Kepada Pemerintah Desa Pakis	20.455.765,00	20.455.765,00	100,00	40.333.000,00
	2	Belanja Bagi Hasil Pajak Daerah Kepada Pemerintah Desa Banyusidi	36.099.677,00	36.099.677,00	100,00	42.647.000,00
	3	Belanja Bagi Hasil Pajak Daerah Kepada Pemerintah Desa Losari	8.757.472,00	8.757.472,00	100,00	33.175.000,00

No. Kec.	No. Desa	Nama SKPD	Tahun 2021			Realisasi Tahun 2020 (Audited) (Rp)
			Anggaran Setelah Perubahan (Rp)	Realisasi (Rp)	%	
1	2	3	4	5	6=5/4	7
	4	Belanja Bagi Hasil Pajak Daerah Kepada Pemerintah Desa Daseh	11.616.075,00	11.616.075,00	100,00	31.229.000,00
	5	Belanja Bagi Hasil Pajak Daerah Kepada Pemerintah Desa Gumelem	9.637.723,00	9.637.723,00	100,00	32.317.000,00
	6	Belanja Bagi Hasil Pajak Daerah Kepada Pemerintah Desa Kaponan	15.601.461,00	15.601.461,00	100,00	35.535.000,00
	7	Belanja Bagi Hasil Pajak Daerah Kepada Pemerintah Desa Kragilan	10.031.818,00	10.031.818,00	100,00	34.338.000,00
	8	Belanja Bagi Hasil Pajak Daerah Kepada Pemerintah Desa Ketundan	27.815.020,00	27.815.020,00	100,00	40.125.000,00
	9	Belanja Bagi Hasil Pajak Daerah Kepada Pemerintah Desa Daleman Kidul	14.076.817,00	14.076.817,00	100,00	34.662.000,00
	10	Belanja Bagi Hasil Pajak Daerah Kepada Pemerintah Desa Petung	19.971.764,00	19.971.764,00	100,00	36.962.000,00
	11	Belanja Bagi Hasil Pajak Daerah Kepada Pemerintah Desa Bawang	12.411.673,00	12.411.673,00	100,00	34.376.000,00
	12	Belanja Bagi Hasil Pajak Daerah Kepada Pemerintah Desa Rejosari	8.534.230,00	8.534.230,00	100,00	32.793.000,00
	13	Belanja Bagi Hasil Pajak Daerah Kepada Pemerintah Desa Kajangkoso	4.879.645,00	4.879.645,00	100,00	31.669.000,00
	14	Belanja Bagi Hasil Pajak Daerah Kepada Pemerintah Desa Muneng Warangan	8.989.960,00	8.989.960,00	100,00	32.518.000,00
	15	Belanja Bagi Hasil Pajak Daerah Kepada Pemerintah Desa Gondangsari	9.772.820,00	9.772.820,00	100,00	33.107.000,00
	16	Belanja Bagi Hasil Pajak Daerah Kepada Pemerintah Desa Kenalan	6.883.354,00	6.883.354,00	100,00	32.357.000,00
	17	Belanja Bagi Hasil Pajak Daerah Kepada Pemerintah Desa Pogalan	14.516.345,00	14.516.345,00	100,00	34.409.000,00
	18	Belanja Bagi Hasil Pajak Daerah Kepada Pemerintah Desa Gejagan	10.309.118,00	10.309.118,00	100,00	32.040.000,00
	19	Belanja Bagi Hasil Pajak Daerah Kepada Pemerintah Desa Muneng	11.614.537,00	11.614.537,00	100,00	32.722.000,00
	20	Belanja Bagi Hasil Pajak Daerah Kepada Pemerintah Desa Jambewangi	8.635.099,00	8.635.099,00	100,00	33.120.000,00
17		Belanja Bagi Hasil Pajak Daerah Kepada Pemerintahan Desa Wilayah Kecamatan Ngablak	245.463.339,00	245.463.339,00	100,00	548.691.000,00
	1	Belanja Bagi Hasil Pajak Daerah Kepada Pemerintah Desa Ngablak	92.753.405,00	92.753.405,00	100,00	46.994.000,00
	2	Belanja Bagi Hasil Pajak Daerah Kepada Pemerintah Desa Jagonayan	5.945.661,00	5.945.661,00	100,00	31.666.000,00
	3	Belanja Bagi Hasil Pajak Daerah Kepada Pemerintah Desa Tejosari	20.348.809,00	20.348.809,00	100,00	36.461.000,00
	4	Belanja Bagi Hasil Pajak Daerah Kepada Pemerintah Desa Sumberejo	7.420.238,00	7.420.238,00	100,00	32.475.000,00
	5	Belanja Bagi Hasil Pajak Daerah Kepada Pemerintah Desa Girrejo	19.247.686,00	19.247.686,00	100,00	37.496.000,00
	6	Belanja Bagi Hasil Pajak Daerah Kepada Pemerintah Desa Pandean	21.608.498,00	21.608.498,00	100,00	38.309.000,00
	7	Belanja Bagi Hasil Pajak Daerah Kepada Pemerintah Desa Genikan	4.034.777,00	4.034.777,00	100,00	31.028.000,00
	8	Belanja Bagi Hasil Pajak Daerah Kepada Pemerintah Desa Bandungrejo	12.051.744,00	12.051.744,00	100,00	34.428.000,00
	9	Belanja Bagi Hasil Pajak Daerah Kepada Pemerintah Desa Madyogondo	12.818.419,00	12.818.419,00	100,00	34.774.000,00

No. Kec.	No. Desa	Nama SKPD	Tahun 2021			Realisasi Tahun 2020 (Audited) (Rp)
			Anggaran Setelah Perubahan (Rp)	Realisasi (Rp)	%	
1	2	3	4	5	6=5/4	7
	10	Belanja Bagi Hasil Pajak Daerah Kepada Pemerintah Desa Jogoyasan	5.814.768,00	5.814.768,00	100,00	31.805.000,00
	11	Belanja Bagi Hasil Pajak Daerah Kepada Pemerintah Desa Keditan	6.206.437,00	6.206.437,00	100,00	31.349.000,00
	12	Belanja Bagi Hasil Pajak Daerah Kepada Pemerintah Desa Magersari	4.803.719,00	4.803.719,00	100,00	31.206.000,00
	13	Belanja Bagi Hasil Pajak Daerah Kepada Pemerintah Desa Kanigoro	7.235.550,00	7.235.550,00	100,00	32.459.000,00
	14	Belanja Bagi Hasil Pajak Daerah Kepada Pemerintah Desa Selomirah	9.022.247,00	9.022.247,00	100,00	33.033.000,00
	15	Belanja Bagi Hasil Pajak Daerah Kepada Pemerintah Desa Pagergunung	9.916.818,00	9.916.818,00	100,00	33.206.000,00
	16	Belanja Bagi Hasil Pajak Daerah Kepada Pemerintah Desa Seloprojo	6.234.563,00	6.234.563,00	100,00	32.002.000,00
18		Belanja Bagi Hasil Pajak Daerah Kepada Pemerintahan Desa Wilayah Kecamatan Grabag	550.434.540,00	550.434.540,00	100,00	987.163.000,00
	1	Belanja Bagi Hasil Pajak Daerah Kepada Pemerintah Desa Grabag	122.143.346,00	122.143.346,00	100,00	46.097.000,00
	2	Belanja Bagi Hasil Pajak Daerah Kepada Pemerintah Desa Sumururum	17.633.186,00	17.633.186,00	100,00	35.643.000,00
	3	Belanja Bagi Hasil Pajak Daerah Kepada Pemerintah Desa Banyusari	24.009.695,00	24.009.695,00	100,00	36.356.000,00
	4	Belanja Bagi Hasil Pajak Daerah Kepada Pemerintah Desa Kartoharjo	5.582.995,00	5.582.995,00	100,00	32.481.000,00
	5	Belanja Bagi Hasil Pajak Daerah Kepada Pemerintah Desa Sidogede	12.410.680,00	12.410.680,00	100,00	33.343.000,00
	6	Belanja Bagi Hasil Pajak Daerah Kepada Pemerintah Desa Citroso	18.994.593,00	18.994.593,00	100,00	35.365.000,00
	7	Belanja Bagi Hasil Pajak Daerah Kepada Pemerintah Desa Kleteran	10.031.508,00	10.031.508,00	100,00	36.399.000,00
	8	Belanja Bagi Hasil Pajak Daerah Kepada Pemerintah Desa Ngasinan	12.807.773,00	12.807.773,00	100,00	33.217.000,00
	9	Belanja Bagi Hasil Pajak Daerah Kepada Pemerintah Desa Banaran	17.661.192,00	17.661.192,00	100,00	35.331.000,00
	10	Belanja Bagi Hasil Pajak Daerah Kepada Pemerintah Desa Baleagung	15.171.393,00	15.171.393,00	100,00	32.394.000,00
	11	Belanja Bagi Hasil Pajak Daerah Kepada Pemerintah Desa Klegen	6.208.941,00	6.208.941,00	100,00	31.474.000,00
	12	Belanja Bagi Hasil Pajak Daerah Kepada Pemerintah Desa Kalikuto	16.148.457,00	16.148.457,00	100,00	33.898.000,00
	13	Belanja Bagi Hasil Pajak Daerah Kepada Pemerintah Desa Kalipucang	18.629.783,00	18.629.783,00	100,00	32.264.000,00
	14	Belanja Bagi Hasil Pajak Daerah Kepada Pemerintah Desa Seworan	10.026.451,00	10.026.451,00	100,00	30.875.000,00
	15	Belanja Bagi Hasil Pajak Daerah Kepada Pemerintah Desa Banjarsari	13.825.694,00	13.825.694,00	100,00	33.733.000,00
	16	Belanja Bagi Hasil Pajak Daerah Kepada Pemerintah Desa Sambungrejo	10.559.107,00	10.559.107,00	100,00	33.027.000,00
	17	Belanja Bagi Hasil Pajak Daerah Kepada Pemerintah Desa Tlogorejo	8.957.897,00	8.957.897,00	100,00	34.505.000,00
	18	Belanja Bagi Hasil Pajak Daerah Kepada Pemerintah Desa Tirta	11.247.659,00	11.247.659,00	100,00	34.760.000,00
	19	Belanja Bagi Hasil Pajak Daerah Kepada Pemerintah Desa Ketawang	10.961.466,00	10.961.466,00	100,00	33.902.000,00

No. Kec.	No. Desa	Nama SKPD	Tahun 2021			Realisasi Tahun 2020 (Audited) (Rp)
			Anggaran Setelah Perubahan (Rp)	Realisasi (Rp)	%	
1	2	3	4	5	6=5/4	7
	20	Belanja Bagi Hasil Pajak Daerah Kepada Pemerintah Desa Salam	9.596.009,00	9.596.009,00	100,00	33.251.000,00
	21	Belanja Bagi Hasil Pajak Daerah Kepada Pemerintah Desa Cokro	17.617.155,00	17.617.155,00	100,00	30.939.000,00
	22	Belanja Bagi Hasil Pajak Daerah Kepada Pemerintah Desa Losari	90.928.090,00	90.928.090,00	100,00	64.925.000,00
	23	Belanja Bagi Hasil Pajak Daerah Kepada Pemerintah Desa Ngrancah	6.992.794,00	6.992.794,00	100,00	31.442.000,00
	24	Belanja Bagi Hasil Pajak Daerah Kepada Pemerintah Desa Sugihmas	17.486.444,00	17.486.444,00	100,00	36.065.000,00
	25	Belanja Bagi Hasil Pajak Daerah Kepada Pemerintah Desa Pesidi	10.364.450,00	10.364.450,00	100,00	33.546.000,00
	26	Belanja Bagi Hasil Pajak Daerah Kepada Pemerintah Desa Giriwetan	9.751.467,00	9.751.467,00	100,00	33.664.000,00
	27	Belanja Bagi Hasil Pajak Daerah Kepada Pemerintah Desa Pucungsari	9.621.291,00	9.621.291,00	100,00	32.570.000,00
	28	Belanja Bagi Hasil Pajak Daerah Kepada Pemerintah Desa Lebak	15.065.024,00	15.065.024,00	100,00	35.697.000,00
19		Belanja Bagi Hasil Pajak Daerah Kepada Pemerintahan Desa Wilayah Kecamatan Tegalrejo	275.041.640,00	275.041.640,00	100,00	705.924.000,00
	1	Belanja Bagi Hasil Pajak Daerah Kepada Pemerintah Desa Tegalrejo	40.382.442,00	40.382.442,00	100,00	35.788.000,00
	2	Belanja Bagi Hasil Pajak Daerah Kepada Pemerintah Desa Soroyudan	12.901.538,00	12.901.538,00	100,00	31.397.000,00
	3	Belanja Bagi Hasil Pajak Daerah Kepada Pemerintah Desa Sidorejo	10.619.554,00	10.619.554,00	100,00	36.469.000,00
	4	Belanja Bagi Hasil Pajak Daerah Kepada Pemerintah Desa Purwosari	20.883.451,00	20.883.451,00	100,00	44.845.000,00
	5	Belanja Bagi Hasil Pajak Daerah Kepada Pemerintah Desa Dlimas	14.138.833,00	14.138.833,00	100,00	35.562.000,00
	6	Belanja Bagi Hasil Pajak Daerah Kepada Pemerintah Desa Banyusari	9.849.748,00	9.849.748,00	100,00	32.681.000,00
	7	Belanja Bagi Hasil Pajak Daerah Kepada Pemerintah Desa Sukorejo	10.158.812,00	10.158.812,00	100,00	30.035.000,00
	8	Belanja Bagi Hasil Pajak Daerah Kepada Pemerintah Desa Tampingan	45.442.017,00	45.442.017,00	100,00	30.535.000,00
	9	Belanja Bagi Hasil Pajak Daerah Kepada Pemerintah Desa Banyuurip	19.820.456,00	19.820.456,00	100,00	45.836.000,00
	10	Belanja Bagi Hasil Pajak Daerah Kepada Pemerintah Desa Glagahombo	13.441.475,00	13.441.475,00	100,00	34.542.000,00
	11	Belanja Bagi Hasil Pajak Daerah Kepada Pemerintah Desa Purwodadi	5.367.209,00	5.367.209,00	100,00	31.918.000,00
	12	Belanja Bagi Hasil Pajak Daerah Kepada Pemerintah Desa Wonokerto	5.557.290,00	5.557.290,00	100,00	30.253.000,00
	13	Belanja Bagi Hasil Pajak Daerah Kepada Pemerintah Desa Dawung	8.744.642,00	8.744.642,00	100,00	32.378.000,00
	14	Belanja Bagi Hasil Pajak Daerah Kepada Pemerintah Desa Klopo	11.848.181,00	11.848.181,00	100,00	31.093.000,00
	15	Belanja Bagi Hasil Pajak Daerah Kepada Pemerintah Desa Japan	1.080.322,00	1.080.322,00	100,00	32.330.000,00
	16	Belanja Bagi Hasil Pajak Daerah Kepada Pemerintah Desa Kebonagung	8.453.200,00	8.453.200,00	100,00	32.124.000,00
	17	Belanja Bagi Hasil Pajak Daerah Kepada Pemerintah Desa Ngasem	7.316.694,00	7.316.694,00	100,00	33.578.000,00

No. Kec.	No. Desa	Nama SKPD	Tahun 2021			Realisasi Tahun 2020 (Audited) (Rp)
			Anggaran Setelah Perubahan (Rp)	Realisasi (Rp)	%	
1	2	3	4	5	6=5/4	7
	18	Belanja Bagi Hasil Pajak Daerah Kepada Pemerintah Desa Girirejo	11.565.052,00	11.565.052,00	100,00	31.823.000,00
	19	Belanja Bagi Hasil Pajak Daerah Kepada Pemerintah Desa Ngadirejo	8.290.882,00	8.290.882,00	100,00	31.602.000,00
	20	Belanja Bagi Hasil Pajak Daerah Kepada Pemerintah Desa Donorejo	4.487.846,00	4.487.846,00	100,00	30.984.000,00
	21	Belanja Bagi Hasil Pajak Daerah Kepada Pemerintah Desa Mangunrejo	4.691.996,00	4.691.996,00	100,00	30.151.000,00
20		Belanja Bagi Hasil Pajak Daerah Kepada Pemerintahan Desa Wilayah Kecamatan Secang	400.836.758,00	400.836.758,00	100,00	712.414.000,00
	1	Belanja Bagi Hasil Pajak Daerah Kepada Pemerintah Desa Madusari	16.132.687,00	16.132.687,00	100,00	36.101.000,00
	2	Belanja Bagi Hasil Pajak Daerah Kepada Pemerintah Desa Madyocondro	44.358.961,00	44.358.961,00	100,00	47.261.000,00
	3	Belanja Bagi Hasil Pajak Daerah Kepada Pemerintah Desa Ngabean	34.168.661,00	34.168.661,00	100,00	39.805.000,00
	4	Belanja Bagi Hasil Pajak Daerah Kepada Pemerintah Desa Krincing	44.835.401,00	44.835.401,00	100,00	42.947.000,00
	5	Belanja Bagi Hasil Pajak Daerah Kepada Pemerintah Desa Donorejo	8.893.996,00	8.893.996,00	100,00	33.196.000,00
	6	Belanja Bagi Hasil Pajak Daerah Kepada Pemerintah Desa Candisari	9.572.908,00	9.572.908,00	100,00	32.760.000,00
	7	Belanja Bagi Hasil Pajak Daerah Kepada Pemerintah Desa Candiretno	21.044.296,00	21.044.296,00	100,00	35.424.000,00
	8	Belanja Bagi Hasil Pajak Daerah Kepada Pemerintah Desa Pancuranmas	30.403.793,00	30.403.793,00	100,00	37.621.000,00
	9	Belanja Bagi Hasil Pajak Daerah Kepada Pemerintah Desa Jambewangi	28.584.079,00	28.584.079,00	100,00	41.885.000,00
	10	Belanja Bagi Hasil Pajak Daerah Kepada Pemerintah Desa Payaman	33.564.033,00	33.564.033,00	100,00	48.826.000,00
	11	Belanja Bagi Hasil Pajak Daerah Kepada Pemerintah Desa Kalijoso	13.693.023,00	13.693.023,00	100,00	35.539.000,00
	12	Belanja Bagi Hasil Pajak Daerah Kepada Pemerintah Desa Ngadirojo	49.476.979,00	49.476.979,00	100,00	43.821.000,00
	13	Belanja Bagi Hasil Pajak Daerah Kepada Pemerintah Desa Karangajen	10.030.384,00	10.030.384,00	100,00	33.135.000,00
	14	Belanja Bagi Hasil Pajak Daerah Kepada Pemerintah Desa Sidomulyo	8.948.729,00	8.948.729,00	100,00	34.233.000,00
	15	Belanja Bagi Hasil Pajak Daerah Kepada Pemerintah Desa Pucang	14.892.150,00	14.892.150,00	100,00	34.467.000,00
	16	Belanja Bagi Hasil Pajak Daerah Kepada Pemerintah Desa Purwosari	6.598.047,00	6.598.047,00	100,00	33.416.000,00
	17	Belanja Bagi Hasil Pajak Daerah Kepada Pemerintah Desa Donomulyo	7.293.020,00	7.293.020,00	100,00	33471000
	18	Belanja Bagi Hasil Pajak Daerah Kepada Pemerintah Desa Girikulon	7.496.137,00	7.496.137,00	100,00	32.273.000,00
	19	Belanja Bagi Hasil Pajak Daerah Kepada Pemerintah Desa Pirikan	10.849.474,00	10.849.474,00	100,00	36.233.000,00
21		Belanja Bagi Hasil Pajak Daerah Kepada Pemerintahan Desa Wilayah Kecamatan Windusari	244.157.450,00	244.157.450,00	100,00	630.546.000,00
	1	Belanja Bagi Hasil Pajak Daerah Kepada Pemerintah Desa Windusari	18.665.342,00	18.665.342,00	100,00	32.972.000,00

No. Kec.	No. Desa	Nama SKPD	Tahun 2021			Realisasi Tahun 2020 (Audited) (Rp)
			Anggaran Setelah Perubahan (Rp)	Realisasi (Rp)	%	
1	2	3	4	5	6=5/4	7
	2	Belanja Bagi Hasil Pajak Daerah Kepada Pemerintah Desa Pasangsari	18.453.296,00	18.453.296,00	100,00	31.245.000,00
	3	Belanja Bagi Hasil Pajak Daerah Kepada Pemerintah Desa Candisari	15.189.787,00	15.189.787,00	100,00	32.746.000,00
	4	Belanja Bagi Hasil Pajak Daerah Kepada Pemerintah Desa Bandarsedayu	9.956.282,00	9.956.282,00	100,00	33.302.000,00
	5	Belanja Bagi Hasil Pajak Daerah Kepada Pemerintah Desa Banjarsari	30.778.071,00	30.778.071,00	100,00	32.976.000,00
	6	Belanja Bagi Hasil Pajak Daerah Kepada Pemerintah Desa Balesari	11.825.308,00	11.825.308,00	100,00	29.426.000,00
	7	Belanja Bagi Hasil Pajak Daerah Kepada Pemerintah Desa Kembangkuning	9.550.720,00	9.550.720,00	100,00	30.457.000,00
	8	Belanja Bagi Hasil Pajak Daerah Kepada Pemerintah Desa Tarjungsari	16.487.508,00	16.487.508,00	100,00	32.257.000,00
	9	Belanja Bagi Hasil Pajak Daerah Kepada Pemerintah Desa Wonoroto	11.352.973,00	11.352.973,00	100,00	33.377.000,00
	10	Belanja Bagi Hasil Pajak Daerah Kepada Pemerintah Desa Genito	12.251.909,00	12.251.909,00	100,00	32.909.000,00
	11	Belanja Bagi Hasil Pajak Daerah Kepada Pemerintah Desa Kentengsari	6.694.326,00	6.694.326,00	100,00	29.369.000,00
	12	Belanja Bagi Hasil Pajak Daerah Kepada Pemerintah Desa Umbulsari	11.243.552,00	11.243.552,00	100,00	31.080.000,00
	13	Belanja Bagi Hasil Pajak Daerah Kepada Pemerintah Desa Semen	15.336.418,00	15.336.418,00	100,00	33.989.000,00
	14	Belanja Bagi Hasil Pajak Daerah Kepada Pemerintah Desa Dampit	4.752.830,00	4.752.830,00	100,00	30.285.000,00
	15	Belanja Bagi Hasil Pajak Daerah Kepada Pemerintah Desa Girimulyo	6.109.645,00	6.109.645,00	100,00	29.004.000,00
	16	Belanja Bagi Hasil Pajak Daerah Kepada Pemerintah Desa Ngemplak	12.119.456,00	12.119.456,00	100,00	31.188.000,00
	17	Belanja Bagi Hasil Pajak Daerah Kepada Pemerintah Desa Gunungsari	12.738.612,00	12.738.612,00	100,00	31.574.000,00
	18	Belanja Bagi Hasil Pajak Daerah Kepada Pemerintah Desa Kalijoso	4.956.956,00	4.956.956,00	100,00	30.861.000,00
	19	Belanja Bagi Hasil Pajak Daerah Kepada Pemerintah Desa Mangunsari	3.104.967,00	3.104.967,00	100,00	30.174.000,00
	20	Belanja Bagi Hasil Pajak Daerah Kepada Pemerintah Desa Gondangrejo	12.589.492,00	12.589.492,00	100,00	31.355.000,00
		Jumlah	11.234.787.705,00	11.234.787.705,00	100,00	15.683.755.000,00

Lampiran 5.20
Belanja Bagi Hasil Pendapatan Lainnya Per Desa
Tahun 2021 dan Tahun 2020

No. Kec.	No. Desa	Nama SKPD	Tahun 2021			Realisasi Tahun 2020 (Audited) (Rp)
			Anggaran Setelah Perubahan (Rp)	Realisasi (Rp)	%	
1	2	3	4	5	6=5/4	7
1		Belanja Bagi Hasil Retribusi Daerah Kepada Provinsi, Kabupaten/Kota	-	-	-	1.102.159.000,00
	1	Belanja Bagi Hasil Retribusi Daerah Kepada Provinsi Jawa Tengah	-	-		1.102.159.000,00
1		Belanja Bagi Hasil Retribusi Daerah Kepada Pemerintahan Desa Wilayah Kecamatan Salaman	116.011.394,00	116.011.394,00	100,00	223.074.030,00
	1	Belanja Bagi Hasil Retribusi Daerah Kepada Pemerintahan Desa Ngargoretno	4.255.459,00	4.255.459,00	100,00	8.180.280,00
	2	Belanja Bagi Hasil Retribusi Daerah Kepada Pemerintahan Desa Paripurno	4.203.921,00	4.203.921,00	100,00	9.090.096,00
	3	Belanja Bagi Hasil Retribusi Daerah Kepada Pemerintahan Desa Kalirejo	4.793.578,00	4.793.578,00	100,00	7.805.685,00
	4	Belanja Bagi Hasil Retribusi Daerah Kepada Pemerintahan Desa Menoreh	12.971.410,00	12.971.410,00	100,00	41.657.680,00
	5	Belanja Bagi Hasil Retribusi Daerah Kepada Pemerintahan Desa Ngadirejo	4.165.716,00	4.165.716,00	100,00	8.892.058,00
	6	Belanja Bagi Hasil Retribusi Daerah Kepada Pemerintahan Desa Sidomulyo	4.427.112,00	4.427.112,00	100,00	8.957.468,00
	7	Belanja Bagi Hasil Retribusi Daerah Kepada Pemerintahan Desa Kebonrejo	4.046.903,00	4.046.903,00	100,00	7.966.433,00
	8	Belanja Bagi Hasil Retribusi Daerah Kepada Pemerintahan Desa Salaman	22.274.933,00	22.274.933,00	100,00	21.904.760,00
	9	Belanja Bagi Hasil Retribusi Daerah Kepada Pemerintahan Desa Kalisalak	4.268.150,00	4.268.150,00	100,00	8.006.499,00
	10	Belanja Bagi Hasil Retribusi Daerah Kepada Pemerintahan Desa Sriwedari	4.176.621,00	4.176.621,00	100,00	7.834.166,00
	11	Belanja Bagi Hasil Retribusi Daerah Kepada Pemerintahan Desa Jebengsari	3.900.063,00	3.900.063,00	100,00	7.572.047,00
	12	Belanja Bagi Hasil Retribusi Daerah Kepada Pemerintahan Desa Tanjunganom	3.918.856,00	3.918.856,00	100,00	7.767.550,00
	13	Belanja Bagi Hasil Retribusi Daerah Kepada Pemerintahan Desa Banjarharjo	4.122.176,00	4.122.176,00	100,00	8.853.508,00
	14	Belanja Bagi Hasil Retribusi Daerah Kepada Pemerintahan Desa Purwosari	3.973.727,00	3.973.727,00	100,00	8.913.250,00
	15	Belanja Bagi Hasil Retribusi Daerah Kepada Pemerintahan Desa Ngampeldento	3.909.808,00	3.909.808,00	100,00	8.015.188,00
	16	Belanja Bagi Hasil Retribusi Daerah Kepada Pemerintahan Desa Sidosari	3.933.589,00	3.933.589,00	100,00	7.730.380,00
	17	Belanja Bagi Hasil Retribusi Daerah Kepada Pemerintahan Desa Sawangargo	3.951.338,00	3.951.338,00	100,00	7.909.954,00
	18	Belanja Bagi Hasil Retribusi Daerah Kepada Pemerintahan Desa Krasak	5.358.311,00	5.358.311,00	100,00	12.820.838,00
	19	Belanja Bagi Hasil Retribusi Daerah Kepada Pemerintahan Desa Margoyoso	4.698.222,00	4.698.222,00	100,00	11.698.985,00
	20	Belanja Bagi Hasil Retribusi Daerah Kepada Pemerintahan Desa Kaliabu	8.661.501,00	8.661.501,00	100,00	11.497.205,00

No. Kec.	No. Desa	Nama SKPD	Tahun 2021			Realisasi Tahun 2020 (Audited) (Rp)
			Anggaran Setelah Perubahan (Rp)	Realisasi (Rp)	%	
1	2	3	4	5	6=5/4	7
2		Belanja Bagi Hasil Retribusi Daerah Kepada Pemerintahan Desa Wilayah Kecamatan Borobudur	113.960.624,00	113.960.624,00	100,00	229.464.793,00
	1	Belanja Bagi Hasil Retribusi Daerah Kepada Pemerintahan Desa Giripurno	3.893.219,00	3.893.219,00	100,00	7.575.426,00
	2	Belanja Bagi Hasil Retribusi Daerah Kepada Pemerintahan Desa Girtengah	3.918.160,00	3.918.160,00	100,00	7.542.118,00
	3	Belanja Bagi Hasil Retribusi Daerah Kepada Pemerintahan Desa Tuksongo	4.779.147,00	4.779.147,00	100,00	9.072.839,00
	4	Belanja Bagi Hasil Retribusi Daerah Kepada Pemerintahan Desa Majksingi	4.203.032,00	4.203.032,00	100,00	9.704.847,00
	5	Belanja Bagi Hasil Retribusi Daerah Kepada Pemerintahan Desa Kenalan	3.935.445,00	3.935.445,00	100,00	7.558.047,00
	6	Belanja Bagi Hasil Retribusi Daerah Kepada Pemerintahan Desa Bigaran	4.017.693,00	4.017.693,00	100,00	8.509.016,00
	7	Belanja Bagi Hasil Retribusi Daerah Kepada Pemerintahan Desa Sambeng	4.122.137,00	4.122.137,00	100,00	8.927.659,00
	8	Belanja Bagi Hasil Retribusi Daerah Kepada Pemerintahan Desa Candirejo	4.033.818,00	4.033.818,00	100,00	7.783.770,00
	9	Belanja Bagi Hasil Retribusi Daerah Kepada Pemerintahan Desa Ngargogondo	3.942.985,00	3.942.985,00	100,00	7.677.763,00
	10	Belanja Bagi Hasil Retribusi Daerah Kepada Pemerintahan Desa Wanurejo	6.638.306,00	6.638.306,00	100,00	15.064.346,00
	11	Belanja Bagi Hasil Retribusi Daerah Kepada Pemerintahan Desa Borobudur	31.894.709,00	31.894.709,00	100,00	62.106.220,00
	12	Belanja Bagi Hasil Retribusi Daerah Kepada Pemerintahan Desa Tanjungsari	3.990.084,00	3.990.084,00	100,00	7.834.649,00
	13	Belanja Bagi Hasil Retribusi Daerah Kepada Pemerintahan Desa Karanganyar	4.132.771,00	4.132.771,00	100,00	8.608.819,00
	14	Belanja Bagi Hasil Retribusi Daerah Kepada Pemerintahan Desa Karangrejo	3.953.426,00	3.953.426,00	100,00	7.747.758,00
	15	Belanja Bagi Hasil Retribusi Daerah Kepada Pemerintahan Desa Ngadiharjo	4.410.411,00	4.410.411,00	100,00	8.742.245,00
	16	Belanja Bagi Hasil Retribusi Daerah Kepada Pemerintahan Desa Kebonsari	3.954.470,00	3.954.470,00	100,00	7.494.328,00
	17	Belanja Bagi Hasil Retribusi Daerah Kepada Pemerintahan Desa Tegalarum	4.936.846,00	4.936.846,00	100,00	9.903.609,00
	18	Belanja Bagi Hasil Retribusi Daerah Kepada Pemerintahan Desa Kembanglimus	4.310.878,00	4.310.878,00	100,00	9.499.447,00
	19	Belanja Bagi Hasil Retribusi Daerah Kepada Pemerintahan Desa Wringinputih	4.914.372,00	4.914.372,00	100,00	10.192.761,00
	20	Belanja Bagi Hasil Retribusi Daerah Kepada Pemerintahan Desa Bumiharjo	3.978.715,00	3.978.715,00	100,00	7.919.126,00
3		Belanja Bagi Hasil Retribusi Daerah Kepada Pemerintahan Desa Wilayah Kecamatan Ngluwar	34.608.587,00	34.608.587,00	100,00	70.560.022,00
	1	Belanja Bagi Hasil Retribusi Daerah Kepada Pemerintahan Desa Bligo	4.465.800,00	4.465.800,00	100,00	8.624.387,00
	2	Belanja Bagi Hasil Retribusi Daerah Kepada Pemerintahan Desa Pakunden	3.966.186,00	3.966.186,00	100,00	8.056.703,00
	3	Belanja Bagi Hasil Retribusi Daerah Kepada Pemerintahan Desa Somokaton	4.060.151,00	4.060.151,00	100,00	8.178.349,00

No. Kec	No. Desa	Nama SKPD	Tahun 2021			Realisasi Tahun 2020 (Audited) (Rp)
			Anggaran Setelah Perubahan (Rp)	Realisasi (Rp)	%	
1	2	3	4	5	6=5/4	7
	4	Belanja Bagi Hasil Retribusi Daerah Kepada Pemerintahan Desa Ngluwar	5.210.280,00	5.210.280,00	100,00	12.661.804,00
	5	Belanja Bagi Hasil Retribusi Daerah Kepada Pemerintahan Desa Karangtalun	3.970.595,00	3.970.595,00	100,00	7.686.935,00
	6	Belanja Bagi Hasil Retribusi Daerah Kepada Pemerintahan Desa Jamuskauman	4.689.135,00	4.689.135,00	100,00	8.262.730,00
	7	Belanja Bagi Hasil Retribusi Daerah Kepada Pemerintahan Desa Plosogede	4.255.428,00	4.255.428,00	100,00	9.285.359,00
	8	Belanja Bagi Hasil Retribusi Daerah Kepada Pemerintahan Desa Blongkeng	3.991.012,00	3.991.012,00	100,00	7.803.755,00
4		Belanja Bagi Hasil Retribusi Daerah Kepada Pemerintahan Desa Wilayah Kecamatan Salam	54.984.842,00	54.984.842,00	100,00	111.808.724,00
	1	Belanja Bagi Hasil Retribusi Daerah Kepada Pemerintahan Desa Mantingan	3.957.022	3.957.022	100,00	9.183.866,00
	2	Belanja Bagi Hasil Retribusi Daerah Kepada Pemerintahan Desa Salam	5.461.494	5.461.494	100,00	12.102.422,00
	3	Belanja Bagi Hasil Retribusi Daerah Kepada Pemerintahan Desa Sucen	5.596.145	5.596.145	100,00	11.075.497,00
	4	Belanja Bagi Hasil Retribusi Daerah Kepada Pemerintahan Desa Kadiluwih	3.934.285	3.934.285	100,00	7.750.076,00
	5	Belanja Bagi Hasil Retribusi Daerah Kepada Pemerintahan Desa Somoketro	3.920.016	3.920.016	100,00	8.080.356,00
	6	Belanja Bagi Hasil Retribusi Daerah Kepada Pemerintahan Desa Jumoyo	6.214.490	6.214.490	100,00	11.627.855,00
	7	Belanja Bagi Hasil Retribusi Daerah Kepada Pemerintahan Desa Tirta	4.127.357	4.127.357	100,00	8.445.634,00
	8	Belanja Bagi Hasil Retribusi Daerah Kepada Pemerintahan Desa Baturono	3.945.421	3.945.421	100,00	7.668.109,00
	9	Belanja Bagi Hasil Retribusi Daerah Kepada Pemerintahan Desa Tersangede	4.185.971	4.185.971	100,00	7.987.190,00
	10	Belanja Bagi Hasil Retribusi Daerah Kepada Pemerintahan Desa Sirahan	4.191.934	4.191.934	100,00	8.115.595,00
	11	Belanja Bagi Hasil Retribusi Daerah Kepada Pemerintahan Desa Seloboro	4.360.780	4.360.780	100,00	8.040.290,00
	12	Belanja Bagi Hasil Retribusi Daerah Kepada Pemerintahan Desa Gulon	5.089.927	5.089.927	100,00	11.731.834,00
5		Belanja Bagi Hasil Retribusi Daerah Kepada Pemerintahan Desa Wilayah Kecamatan Srumbung	72.715.685,00	72.715.685,00	100,00	143.436.056,00
	1	Belanja Bagi Hasil Retribusi Daerah Kepada Pemerintahan Desa Sudimoro	4.314.065,00	4.314.065,00	100,00	8.534.118,00
	2	Belanja Bagi Hasil Retribusi Daerah Kepada Pemerintahan Desa Pandanretho	3.977.323,00	3.977.323,00	100,00	7.654.593,00
	3	Belanja Bagi Hasil Retribusi Daerah Kepada Pemerintahan Desa Kaliurang	3.990.084,00	3.990.084,00	100,00	8.579.494,00
	4	Belanja Bagi Hasil Retribusi Daerah Kepada Pemerintahan Desa Tegalrandu	3.949.830,00	3.949.830,00	100,00	7.759.827,00
	5	Belanja Bagi Hasil Retribusi Daerah Kepada Pemerintahan Desa Kamongan	3.918.160,00	3.918.160,00	100,00	7.604.389,00
	6	Belanja Bagi Hasil Retribusi Daerah Kepada Pemerintahan Desa Jerukagung	6.069.813,00	6.069.813,00	100,00	8.513.843,00

No. Kec.	No. Desa	Nama SKPD	Tahun 2021			Realisasi Tahun 2020 (Audited) (Rp)
			Anggaran Setelah Perubahan (Rp)	Realisasi (Rp)	%	
1	2	3	4	5	6=5/4	7
	7	Belanja Bagi Hasil Retribusi Daerah Kepada Pemerintahan Desa Kradenan	4.914.233,00	4.914.233,00	100,00	9.035.669,00
	8	Belanja Bagi Hasil Retribusi Daerah Kepada Pemerintahan Desa Banyuadem	4.134.859,00	4.134.859,00	100,00	7.427.229,00
	9	Belanja Bagi Hasil Retribusi Daerah Kepada Pemerintahan Desa Ngablak	3.895.655,00	3.895.655,00	100,00	7.723.139,00
	10	Belanja Bagi Hasil Retribusi Daerah Kepada Pemerintahan Desa Srumbung	4.672.159,00	4.672.159,00	100,00	12.192.064,00
	11	Belanja Bagi Hasil Retribusi Daerah Kepada Pemerintahan Desa Bringin	4.177.897,00	4.177.897,00	100,00	8.889.741,00
	12	Belanja Bagi Hasil Retribusi Daerah Kepada Pemerintahan Desa Mranggan	4.040.894,00	4.040.894,00	100,00	8.364.198,00
	13	Belanja Bagi Hasil Retribusi Daerah Kepada Pemerintahan Desa Ngargosoko	3.906.327,00	3.906.327,00	100,00	7.919.126,00
	14	Belanja Bagi Hasil Retribusi Daerah Kepada Pemerintahan Desa Polengan	3.975.235,00	3.975.235,00	100,00	8.025.325,00
	15	Belanja Bagi Hasil Retribusi Daerah Kepada Pemerintahan Desa Pucanganom	4.669.367,00	4.669.367,00	100,00	7.762.240,00
	16	Belanja Bagi Hasil Retribusi Daerah Kepada Pemerintahan Desa Kemiren	4.164.247,00	4.164.247,00	100,00	9.716.336,00
	17	Belanja Bagi Hasil Retribusi Daerah Kepada Pemerintahan Desa Nglumut	3.945.537,00	3.945.537,00	100,00	7.734.725,00
6		Belanja Bagi Hasil Retribusi Daerah Kepada Pemerintahan Desa Wilayah Kecamatan Dukun	74.920.042,00	74.920.042,00	100,00	125.261.801,00
	1	Belanja Bagi Hasil Retribusi Daerah Kepada Pemerintahan Desa Ketunggeng	4.201.446	4.201.446	100,00	8.591.031,00
	2	Belanja Bagi Hasil Retribusi Daerah Kepada Pemerintahan Desa Wates	4.276.309	4.276.309	100,00	9.078.752,00
	3	Belanja Bagi Hasil Retribusi Daerah Kepada Pemerintahan Desa Ngadipuro	3.989.040	3.989.040	100,00	7.885.818,00
	4	Belanja Bagi Hasil Retribusi Daerah Kepada Pemerintahan Desa Banyubiru	4.716.474	4.716.474	100,00	10.311.077,00
	5	Belanja Bagi Hasil Retribusi Daerah Kepada Pemerintahan Desa Dukun	4.152.515	4.152.515	100,00	8.895.679,00
	6	Belanja Bagi Hasil Retribusi Daerah Kepada Pemerintahan Desa Kalibening	3.970.943	3.970.943	100,00	7.846.717,00
	7	Belanja Bagi Hasil Retribusi Daerah Kepada Pemerintahan Desa Ngargomulyo	3.986.719	3.986.719	100,00	7.940.849,00
	8	Belanja Bagi Hasil Retribusi Daerah Kepada Pemerintahan Desa Banyudono	17.690.025	17.690.025	100,00	8.286.962,00
	9	Belanja Bagi Hasil Retribusi Daerah Kepada Pemerintahan Desa Sumber	4.003.424	4.003.424	100,00	8.146.972,00
	10	Belanja Bagi Hasil Retribusi Daerah Kepada Pemerintahan Desa Mangunsoko	3.945.885	3.945.885	100,00	7.968.364,00
	11	Belanja Bagi Hasil Retribusi Daerah Kepada Pemerintahan Desa Sewukan	4.022.287	4.022.287	100,00	7.944.710,00
	12	Belanja Bagi Hasil Retribusi Daerah Kepada Pemerintahan Desa Sengi	4.050.523	4.050.523	100,00	9.211.864,00
	13	Belanja Bagi Hasil Retribusi Daerah Kepada Pemerintahan Desa Paten	4.044.838	4.044.838	100,00	7.666.661,00
	14	Belanja Bagi Hasil Retribusi Daerah Kepada Pemerintahan Desa Krinjing	3.969.551	3.969.551	100,00	7.919.126,00

No. Kec.	No. Desa	Nama SKPD	Tahun 2021			Realisasi Tahun 2020 (Audited) (Rp)
			Anggaran Setelah Perubahan (Rp)	Realisasi (Rp)	%	
1	2	3	4	5	6=5/4	7
	15	Belanja Bagi Hasil Retribusi Daerah Kepada Pemerintahan Desa Keningar	3.900.063	3.900.063	100,00	7.567.219,00
7		Belanja Bagi Hasil Retribusi Daerah Kepada Pemerintahan Desa Wilayah Kecamatan Sawangan	274.283.311,00	274.283.311,00	100,00	1.323.777.441,00
	1	Belanja Bagi Hasil Retribusi Daerah Kepada Pemerintahan Desa Gondowangi	5.200.906	5.200.906	100,00	11.819.449,00
	2	Belanja Bagi Hasil Retribusi Daerah Kepada Pemerintahan Desa Sawangan	9.564.582	9.564.582	100,00	28.630.738,00
	3	Belanja Bagi Hasil Retribusi Daerah Kepada Pemerintahan Desa Krogowanan	4.626.393	4.626.393	100,00	9.361.316,00
	4	Belanja Bagi Hasil Retribusi Daerah Kepada Pemerintahan Desa Kapuhan	3.964.794	3.964.794	100,00	8.047.048,00
	5	Belanja Bagi Hasil Retribusi Daerah Kepada Pemerintahan Desa Ketep	206.508.284	206.508.284	100,00	1.181.575.965,00
	6	Belanja Bagi Hasil Retribusi Daerah Kepada Pemerintahan Desa Wonolelo	6.783.049	6.783.049	100,00	9.713.898,00
	7	Belanja Bagi Hasil Retribusi Daerah Kepada Pemerintahan Desa Banyuroto	4.215.522	4.215.522	100,00	9.338.941,00
	8	Belanja Bagi Hasil Retribusi Daerah Kepada Pemerintahan Desa Wulunggunung	3.942.173	3.942.173	100,00	8.424.539,00
	9	Belanja Bagi Hasil Retribusi Daerah Kepada Pemerintahan Desa Gantang	3.960.966	3.960.966	100,00	7.999.258,00
	10	Belanja Bagi Hasil Retribusi Daerah Kepada Pemerintahan Desa Jati	3.944.261	3.944.261	100,00	7.679.211,00
	11	Belanja Bagi Hasil Retribusi Daerah Kepada Pemerintahan Desa Butuh	3.990.432	3.990.432	100,00	8.586.252,00
	12	Belanja Bagi Hasil Retribusi Daerah Kepada Pemerintahan Desa Mangunsari	5.560.810	5.560.810	100,00	7.693.693,00
	13	Belanja Bagi Hasil Retribusi Daerah Kepada Pemerintahan Desa Tirtosari	3.956.558	3.956.558	100,00	8.177.867,00
	14	Belanja Bagi Hasil Retribusi Daerah Kepada Pemerintahan Desa Podosoko	4.120.088	4.120.088	100,00	8.845.862,00
	15	Belanja Bagi Hasil Retribusi Daerah Kepada Pemerintahan Desa Soronalan	3.944.493	3.944.493	100,00	7.883.404,00
8		Belanja Bagi Hasil Retribusi Daerah Kepada Pemerintahan Desa Wilayah Kecamatan Muntilan	363.625.301,00	363.625.302,00	100,00	235.300.933,00
	1	Belanja Bagi Hasil Retribusi Daerah Kepada Pemerintahan Desa Tanjung	4.676.561	4.676.561	100,00	10.151.126,00
	2	Belanja Bagi Hasil Retribusi Daerah Kepada Pemerintahan Desa Sokorini	4.078.596	4.078.596	100,00	8.320.753,00
	3	Belanja Bagi Hasil Retribusi Daerah Kepada Pemerintahan Desa Sriwedari	4.247.617	4.247.617	100,00	7.570.116,00
	4	Belanja Bagi Hasil Retribusi Daerah Kepada Pemerintahan Desa Congkrang	4.699.645	4.699.645	100,00	9.124.008,00
	5	Belanja Bagi Hasil Retribusi Daerah Kepada Pemerintahan Desa Adikarto	4.101.449	4.101.449	100,00	7.986.225,00
	6	Belanja Bagi Hasil Retribusi Daerah Kepada Pemerintahan Desa Menayu	3.951.106	3.951.106	100,00	8.702.106,00
	7	Belanja Bagi Hasil Retribusi Daerah Kepada Pemerintahan Desa Keji	4.788.436	4.788.436	100,00	9.277.394,00

No. Kec.	No. Desa	Nama SKPD	Tahun 2021			Realisasi Tahun 2020 (Audited) (Rp)
			Anggaran Setelah Perubahan (Rp)	Realisasi (Rp)	%	
1	2	3	4	5	6=5/4	7
	8	Belanja Bagi Hasil Retribusi Daerah Kepada Pemerintahan Desa Ngawen	3.942.173	3.942.173	100,00	7.747.276,00
	9	Belanja Bagi Hasil Retribusi Daerah Kepada Pemerintahan Desa Gunungpring	7.824.889	7.824.889	100,00	17.626.680,00
	10	Belanja Bagi Hasil Retribusi Daerah Kepada Pemerintahan Desa Pucungrejo	177.734.157	177.734.158	100,00	36.698.813,00
	11	Belanja Bagi Hasil Retribusi Daerah Kepada Pemerintahan Desa Tamanagung	99.262.440	99.262.440	100,00	78.337.737,00
	12	Belanja Bagi Hasil Retribusi Daerah Kepada Pemerintahan Desa Gondosuli	4.038.922	4.038.922	100,00	8.660.592,00
	13	Belanja Bagi Hasil Retribusi Daerah Kepada Pemerintahan Desa Sedayu	40.279.310	40.279.310	100,00	25.098.107,00
9		Belanja Bagi Hasil Retribusi Daerah Kepada Pemerintahan Desa Wilayah Kecamatan Mungkid	78.075.365,00	78.075.365,00	100,00	174.338.228,00
	1	Belanja Bagi Hasil Retribusi Daerah Kepada Pemerintahan Desa Progowati	5.807.563	5.807.563	100,00	13.857.538,00
	2	Belanja Bagi Hasil Retribusi Daerah Kepada Pemerintahan Desa Ngrajek	5.241.810	5.241.810	100,00	10.669.259,00
	3	Belanja Bagi Hasil Retribusi Daerah Kepada Pemerintahan Desa Rambeanak	4.295.450	4.295.450	100,00	9.831.321,00
	4	Belanja Bagi Hasil Retribusi Daerah Kepada Pemerintahan Desa Paremono	4.579.478	4.579.478	100,00	9.478.425,00
	5	Belanja Bagi Hasil Retribusi Daerah Kepada Pemerintahan Desa Pabelan	5.620.447	5.620.447	100,00	12.127.765,00
	6	Belanja Bagi Hasil Retribusi Daerah Kepada Pemerintahan Desa Bojong	6.882.658	6.882.658	100,00	15.873.930,00
	7	Belanja Bagi Hasil Retribusi Daerah Kepada Pemerintahan Desa Pagersari	4.049.548	4.049.548	100,00	8.266.205,00
	8	Belanja Bagi Hasil Retribusi Daerah Kepada Pemerintahan Desa Mungkid	13.660.258	13.660.258	100,00	16.468.888,00
	9	Belanja Bagi Hasil Retribusi Daerah Kepada Pemerintahan Desa Ambartawang	3.977.439	3.977.439	100,00	8.521.567,00
	10	Belanja Bagi Hasil Retribusi Daerah Kepada Pemerintahan Desa Bumirejo	6.337.500	6.337.500	100,00	29.360.764,00
	11	Belanja Bagi Hasil Retribusi Daerah Kepada Pemerintahan Desa Blondo	4.985.169	4.985.169	100,00	12.306.349,00
	12	Belanja Bagi Hasil Retribusi Daerah Kepada Pemerintahan Desa Senden	3.946.465	3.946.465	100,00	7.759.344,00
	13	Belanja Bagi Hasil Retribusi Daerah Kepada Pemerintahan Desa Gondang	3.920.132	3.920.132	100,00	8.003.603,00
	14	Belanja Bagi Hasil Retribusi Daerah Kepada Pemerintahan Desa Treko	4.771.448	4.771.448	100,00	11.813.270,00
10		Belanja Bagi Hasil Retribusi Daerah Kepada Pemerintahan Desa Wilayah Kecamatan Mertoyudan	118.945.401,00	118.945.401,00	100,00	176.964.937,00
	1	Belanja Bagi Hasil Retribusi Daerah Kepada Pemerintahan Desa Deyangan	36.857.415	36.857.415	100,00	12.818.400,00
	2	Belanja Bagi Hasil Retribusi Daerah Kepada Pemerintahan Desa Pasuruhan	4.988.639	4.988.639	100,00	22.051.798,00
	3	Belanja Bagi Hasil Retribusi Daerah Kepada Pemerintahan Desa Donorojo	4.589.161	4.589.161	100,00	8.140.214,00

No. Kec.	No. Desa	Nama SKPD	Tahun 2021			Realisasi Tahun 2020 (Audited) (Rp)
			Anggaran Setelah Perubahan (Rp)	Realisasi (Rp)	%	
1	2	3	4	5	6=5/4	7
	4	Belanja Bagi Hasil Retribusi Daerah Kepada Pemerintahan Desa Kalinegoro	5.209.401	5.209.401	100,00	16.051.476,00
	5	Belanja Bagi Hasil Retribusi Daerah Kepada Pemerintahan Desa Jogonegoro	4.453.875	4.453.875	100,00	9.675.280,00
	6	Belanja Bagi Hasil Retribusi Daerah Kepada Pemerintahan Desa Sukorejo	4.742.753	4.742.753	100,00	9.931.100,00
	7	Belanja Bagi Hasil Retribusi Daerah Kepada Pemerintahan Desa Bondowoso	5.691.247	5.691.247	100,00	11.608.546,00
	8	Belanja Bagi Hasil Retribusi Daerah Kepada Pemerintahan Desa Danurejo	13.186.918	13.186.918	100,00	10.251.171,00
	9	Belanja Bagi Hasil Retribusi Daerah Kepada Pemerintahan Desa Banyurojo	6.536.737	6.536.737	100,00	16.322.430,00
	10	Belanja Bagi Hasil Retribusi Daerah Kepada Pemerintahan Desa Banjarnegoro	10.942.743	10.942.743	100,00	15.354.976,00
	11	Belanja Bagi Hasil Retribusi Daerah Kepada Pemerintahan Desa Bulurejo	5.873.500	5.873.500	100,00	12.271.303,00
	12	Belanja Bagi Hasil Retribusi Daerah Kepada Pemerintahan Desa Mertoyudan	15.873.012	15.873.012	100,00	32.488.243,00
11		Belanja Bagi Hasil Retribusi Daerah Kepada Pemerintahan Desa Wilayah Kecamatan Tempuran	79.809.011,00	79.809.011,00	100,00	141.690.798,00
	1	Belanja Bagi Hasil Retribusi Daerah Kepada Pemerintahan Desa Ringinanom	7.319.730	7.319.730	100,00	10.394.106,00
	2	Belanja Bagi Hasil Retribusi Daerah Kepada Pemerintahan Desa Sumberarum	5.845.899	5.845.899	100,00	8.014.223,00
	3	Belanja Bagi Hasil Retribusi Daerah Kepada Pemerintahan Desa Sidoagung	6.454.063	6.454.063	100,00	12.764.697,00
	4	Belanja Bagi Hasil Retribusi Daerah Kepada Pemerintahan Desa Tanggurejo	6.253.543	6.253.543	100,00	11.411.642,00
	5	Belanja Bagi Hasil Retribusi Daerah Kepada Pemerintahan Desa Kalisari	3.947.625	3.947.625	100,00	7.573.495,00
	6	Belanja Bagi Hasil Retribusi Daerah Kepada Pemerintahan Desa Girirejo	4.011.846	4.011.846	100,00	16.276.160,00
	7	Belanja Bagi Hasil Retribusi Daerah Kepada Pemerintahan Desa Tempurejo	14.248.947	14.248.947	100,00	14.011.528,00
	8	Belanja Bagi Hasil Retribusi Daerah Kepada Pemerintahan Desa Prajeksari	3.952.312	3.952.312	100,00	7.510.740,00
	9	Belanja Bagi Hasil Retribusi Daerah Kepada Pemerintahan Desa Jogomulyo	4.203.094	4.203.094	100,00	8.253.172,00
	10	Belanja Bagi Hasil Retribusi Daerah Kepada Pemerintahan Desa Growong	3.989.388	3.989.388	100,00	7.472.122,00
	11	Belanja Bagi Hasil Retribusi Daerah Kepada Pemerintahan Desa Temanggal	3.965.838	3.965.838	100,00	7.548.393,00
	12	Belanja Bagi Hasil Retribusi Daerah Kepada Pemerintahan Desa Pringombo	3.911.780	3.911.780	100,00	7.397.783,00
	13	Belanja Bagi Hasil Retribusi Daerah Kepada Pemerintahan Desa Kemutuk	3.893.219	3.893.219	100,00	7.752.103,00
	14	Belanja Bagi Hasil Retribusi Daerah Kepada Pemerintahan Desa Bawang	3.893.219	3.893.219	100,00	7.554.186,00
	15	Belanja Bagi Hasil Retribusi Daerah Kepada Pemerintahan Desa Tugurejo	3.918.508	3.918.508	100,00	7.756.448,00
12		Belanja Bagi Hasil Retribusi Daerah Kepada Pemerintahan Desa Wilayah Kecamatan Kajoran	118.119.677,00	118.119.677,00	100,00	235.304.563,00

No. Kec.	No. Desa	Nama SKPD	Tahun 2021			Realisasi Tahun 2020 (Audited) (Rp)
			Anggaran Setelah Perubahan (Rp)	Realisasi (Rp)	%	
1	2	3	4	5	6=5/4	7
	1	Belanja Bagi Hasil Retribusi Daerah Kepada Pemerintahan Desa Wonogiri	3.984.167,00	3.984.167,00	100,00	7.869.405,00
	2	Belanja Bagi Hasil Retribusi Daerah Kepada Pemerintahan Desa Kwaderan	3.978.019,00	3.978.019,00	100,00	7.746.793,00
	3	Belanja Bagi Hasil Retribusi Daerah Kepada Pemerintahan Desa Madukoro	4.001.336,00	4.001.336,00	100,00	7.940.849,00
	4	Belanja Bagi Hasil Retribusi Daerah Kepada Pemerintahan Desa Bumiayu	3.928.020,00	3.928.020,00	100,00	7.761.757,00
	5	Belanja Bagi Hasil Retribusi Daerah Kepada Pemerintahan Desa Madugondo	3.917.812,00	3.917.812,00	100,00	7.697.072,00
	6	Belanja Bagi Hasil Retribusi Daerah Kepada Pemerintahan Desa Ngargosari	3.893.219,00	3.893.219,00	100,00	7.397.783,00
	7	Belanja Bagi Hasil Retribusi Daerah Kepada Pemerintahan Desa Ngendrosari	3.893.219,00	3.893.219,00	100,00	8.013.740,00
	8	Belanja Bagi Hasil Retribusi Daerah Kepada Pemerintahan Desa Lesanpuro	3.893.219,00	3.893.219,00	100,00	7.845.269,00
	9	Belanja Bagi Hasil Retribusi Daerah Kepada Pemerintahan Desa Banjaretno	3.893.219,00	3.893.219,00	100,00	7.581.701,00
	10	Belanja Bagi Hasil Retribusi Daerah Kepada Pemerintahan Desa Krinjing	3.893.213,00	3.893.213,00	100,00	7.659.034,00
	11	Belanja Bagi Hasil Retribusi Daerah Kepada Pemerintahan Desa Bangsri	3.944.029,00	3.944.029,00	100,00	7.707.692,00
	12	Belanja Bagi Hasil Retribusi Daerah Kepada Pemerintahan Desa Wadas	3.915.260,00	3.915.260,00	100,00	7.541.152,00
	13	Belanja Bagi Hasil Retribusi Daerah Kepada Pemerintahan Desa Kajoran	5.742.762,00	5.742.762,00	100,00	13.143.564,00
	14	Belanja Bagi Hasil Retribusi Daerah Kepada Pemerintahan Desa Mangunrejo	3.975.235,00	3.975.235,00	100,00	7.789.756,00
	15	Belanja Bagi Hasil Retribusi Daerah Kepada Pemerintahan Desa Sambak	4.011.661,00	4.011.661,00	100,00	7.820.167,00
	16	Belanja Bagi Hasil Retribusi Daerah Kepada Pemerintahan Desa Bambusari	3.964.446,00	3.964.446,00	100,00	8.915.471,00
	17	Belanja Bagi Hasil Retribusi Daerah Kepada Pemerintahan Desa Wuwuharjo	4.683.713,00	4.683.713,00	100,00	11.084.355,00
	18	Belanja Bagi Hasil Retribusi Daerah Kepada Pemerintahan Desa Pandansari	3.916.884,00	3.916.884,00	100,00	7.613.078,00
	19	Belanja Bagi Hasil Retribusi Daerah Kepada Pemerintahan Desa Pandanretno	3.946.465,00	3.946.465,00	100,00	7.544.048,00
	20	Belanja Bagi Hasil Retribusi Daerah Kepada Pemerintahan Desa Krumpakan	3.922.107,00	3.922.107,00	100,00	7.559.013,00
	21	Belanja Bagi Hasil Retribusi Daerah Kepada Pemerintahan Desa Banjaragung	3.967.230,00	3.967.230,00	100,00	7.834.649,00
	22	Belanja Bagi Hasil Retribusi Daerah Kepada Pemerintahan Desa Sangen	3.955.166,00	3.955.166,00	100,00	7.846.814,00
	23	Belanja Bagi Hasil Retribusi Daerah Kepada Pemerintahan Desa Pucungroto	3.925.120,00	3.925.120,00	100,00	8.454.951,00
	24	Belanja Bagi Hasil Retribusi Daerah Kepada Pemerintahan Desa Sidorejo	4.000.408,00	4.000.408,00	100,00	7.437.366,00
	25	Belanja Bagi Hasil Retribusi Daerah Kepada Pemerintahan Desa Sidowangi	3.936.837,00	3.936.837,00	100,00	7.792.652,00
	26	Belanja Bagi Hasil Retribusi Daerah Kepada Pemerintahan Desa Sukomulyo	3.920.132,00	3.920.132,00	100,00	7.750.172,00
	27	Belanja Bagi Hasil Retribusi Daerah Kepada Pemerintahan Desa Sukorejo	4.021.173,00	4.021.173,00	100,00	7.922.505,00

No. Kec.	No. Desa	Nama SKPD	Tahun 2021			Realisasi Tahun 2020 (Audited) (Rp)
			Anggaran Setelah Perubahan (Rp)	Realisasi (Rp)	%	
1	2	3	4	5	6=5/4	7
	28	Belanja Bagi Hasil Retribusi Daerah Kepada Pemerintahan Desa Sutopati	4.707.161,00	4.707.161,00	100,00	8.058.633,00
	29	Belanja Bagi Hasil Retribusi Daerah Kepada Pemerintahan Desa Sukomakmur	4.388.445,00	4.388.445,00	100,00	7.975.122,00
13		Belanja Bagi Hasil Retribusi Daerah Kepada Pemerintahan Desa Wilayah Kecamatan Kaliangkrik	95.045.124,00	95.045.124,00	100,00	165.435.062,00
	1	Belanja Bagi Hasil Retribusi Daerah Kepada Pemerintahan Desa Kaliangkrik	13.819.714	13.819.714	100,00	9.654.402,00
	2	Belanja Bagi Hasil Retribusi Daerah Kepada Pemerintahan Desa Ngawonggo	4.109.662	4.109.662	100,00	10.939.441,00
	3	Belanja Bagi Hasil Retribusi Daerah Kepada Pemerintahan Desa Munggangsari	3.941.361	3.941.361	100,00	8.087.597,00
	4	Belanja Bagi Hasil Retribusi Daerah Kepada Pemerintahan Desa Ngargosoko	4.021.985	4.021.985	100,00	7.646.869,00
	5	Belanja Bagi Hasil Retribusi Daerah Kepada Pemerintahan Desa Ngendrokilo	4.084.860	4.084.860	100,00	9.072.839,00
	6	Belanja Bagi Hasil Retribusi Daerah Kepada Pemerintahan Desa Maduretno	3.980.594	3.980.594	100,00	7.746.793,00
	7	Belanja Bagi Hasil Retribusi Daerah Kepada Pemerintahan Desa Temanggung	4.054.815	4.054.815	100,00	8.688.107,00
	8	Belanja Bagi Hasil Retribusi Daerah Kepada Pemerintahan Desa Pengarengan	3.930.225	3.930.225	100,00	7.839.476,00
	9	Belanja Bagi Hasil Retribusi Daerah Kepada Pemerintahan Desa Mangli	4.876.299	4.876.299	100,00	9.924.970,00
	10	Belanja Bagi Hasil Retribusi Daerah Kepada Pemerintahan Desa Selomoyo	3.923.728	3.923.728	100,00	7.872.302,00
	11	Belanja Bagi Hasil Retribusi Daerah Kepada Pemerintahan Desa Banjarejo	3.934.285	3.934.285	100,00	7.502.534,00
	12	Belanja Bagi Hasil Retribusi Daerah Kepada Pemerintahan Desa Giriwarno	4.805.117	4.805.117	100,00	7.802.693,00
	13	Belanja Bagi Hasil Retribusi Daerah Kepada Pemerintahan Desa Girirejo	4.139.035	4.139.035	100,00	7.861.199,00
	14	Belanja Bagi Hasil Retribusi Daerah Kepada Pemerintahan Desa Kebonlegi	3.928.253	3.928.253	100,00	7.597.631,00
	15	Belanja Bagi Hasil Retribusi Daerah Kepada Pemerintahan Desa Balerejo	4.208.909	4.208.909	100,00	8.914.143,00
	16	Belanja Bagi Hasil Retribusi Daerah Kepada Pemerintahan Desa Beseran	4.030.918	4.030.918	100,00	8.025.808,00
	17	Belanja Bagi Hasil Retribusi Daerah Kepada Pemerintahan Desa Bumirejo	7.491.140	7.491.140	100,00	7.546.945,00
	18	Belanja Bagi Hasil Retribusi Daerah Kepada Pemerintahan Desa Ketangi	3.945.769	3.945.769	100,00	7.650.731,00
	19	Belanja Bagi Hasil Retribusi Daerah Kepada Pemerintahan Desa Balekerto	3.895.655	3.895.655	100,00	7.662.799,00
	20	Belanja Bagi Hasil Retribusi Daerah Kepada Pemerintahan Desa Adipuro	3.922.800	3.922.800	100,00	7.397.783,00
14		Belanja Bagi Hasil Retribusi Daerah Kepada Pemerintahan Desa Wilayah Kecamatan Bandongan	68.522.650,00	68.522.650,00	100,00	129.743.546,00
	1	Belanja Bagi Hasil Retribusi Daerah Kepada Pemerintahan Desa Bandongan	14.072.052	14.072.052	100,00	15.254.859,00

No. Kec.	No. Desa	Nama SKPD	Tahun 2021			Realisasi Tahun 2020 (Audited) (Rp)
			Anggaran Setelah Perubahan (Rp)	Realisasi (Rp)	%	
1	2	3	4	5	6=5/4	7
	2	Belanja Bagi Hasil Retribusi Daerah Kepada Pemerintahan Desa Salamkanci	3.940.085	3.940.085	100,00	9.174.332,00
	3	Belanja Bagi Hasil Retribusi Daerah Kepada Pemerintahan Desa Sukodadi	3.926.396	3.926.396	100,00	7.796.996,00
	4	Belanja Bagi Hasil Retribusi Daerah Kepada Pemerintahan Desa Tonoboyo	4.116.692	4.116.692	100,00	8.704.520,00
	5	Belanja Bagi Hasil Retribusi Daerah Kepada Pemerintahan Desa Gandusari	4.112.122	4.112.122	100,00	8.672.660,00
	6	Belanja Bagi Hasil Retribusi Daerah Kepada Pemerintahan Desa Sidorejo	3.893.219	3.893.219	100,00	7.659.420,00
	7	Belanja Bagi Hasil Retribusi Daerah Kepada Pemerintahan Desa Trasan	4.140.462	4.140.462	100,00	8.206.830,00
	8	Belanja Bagi Hasil Retribusi Daerah Kepada Pemerintahan Desa Banyuwangi	4.728.964	4.728.964	100,00	10.752.143,00
	9	Belanja Bagi Hasil Retribusi Daerah Kepada Pemerintahan Desa Kedungsari	3.937.185	3.937.185	100,00	7.600.141,00
	10	Belanja Bagi Hasil Retribusi Daerah Kepada Pemerintahan Desa Sukosari	4.127.899	4.127.899	100,00	7.869.888,00
	11	Belanja Bagi Hasil Retribusi Daerah Kepada Pemerintahan Desa Kebonagung	4.245.088	4.245.088	100,00	7.686.935,00
	12	Belanja Bagi Hasil Retribusi Daerah Kepada Pemerintahan Desa Kalegen	5.165.339	5.165.339	100,00	14.912.751,00
	13	Belanja Bagi Hasil Retribusi Daerah Kepada Pemerintahan Desa Ngepanrejo	4.068.156	4.068.156	100,00	7.693.693,00
	14	Belanja Bagi Hasil Retribusi Daerah Kepada Pemerintahan Desa Rejosari	4.048.991	4.048.991	100,00	7.758.378,00
15		Belanja Bagi Hasil Retribusi Daerah Kepada Pemerintahan Desa Wilayah Kecamatan Candimulyo	79.233.212,00	79.233.212,00	100,00	163.940.175,00
	1	Belanja Bagi Hasil Retribusi Daerah Kepada Pemerintahan Desa Surojoyo	4.157.403	4.157.403	100,00	7.696.590,00
	2	Belanja Bagi Hasil Retribusi Daerah Kepada Pemerintahan Desa Tempak	4.123.181	4.123.181	100,00	8.450.413,00
	3	Belanja Bagi Hasil Retribusi Daerah Kepada Pemerintahan Desa Sidomulyo	4.784.801	4.784.801	100,00	9.273.170,00
	4	Belanja Bagi Hasil Retribusi Daerah Kepada Pemerintahan Desa Mejing	5.323.756	5.323.756	100,00	10.424.952,00
	5	Belanja Bagi Hasil Retribusi Daerah Kepada Pemerintahan Desa Purworejo	3.906.907	3.906.907	100,00	7.957.744,00
	6	Belanja Bagi Hasil Retribusi Daerah Kepada Pemerintahan Desa Candimulyo	4.219.814	4.219.814	100,00	9.245.534,00
	7	Belanja Bagi Hasil Retribusi Daerah Kepada Pemerintahan Desa Giyanti	4.195.182	4.195.182	100,00	9.177.590,00
	8	Belanja Bagi Hasil Retribusi Daerah Kepada Pemerintahan Desa Kembaran	3.936.373	3.936.373	100,00	7.596.665,00
	9	Belanja Bagi Hasil Retribusi Daerah Kepada Pemerintahan Desa Tegalsari	3.950.410	3.950.410	100,00	8.218.415,00
	10	Belanja Bagi Hasil Retribusi Daerah Kepada Pemerintahan Desa Podosoko	4.049.479	4.049.479	100,00	7.522.809,00
	11	Belanja Bagi Hasil Retribusi Daerah Kepada Pemerintahan Desa Tampir Kulon	3.954.702	3.954.702	100,00	7.780.101,00
	12	Belanja Bagi Hasil Retribusi Daerah Kepada Pemerintahan Desa Tempursari	3.893.219	3.893.219	100,00	8.137.318,00

No. Kec.	No. Desa	Nama SKPD	Tahun 2021			Realisasi Tahun 2020 (Audited) (Rp)
			Anggaran Setelah Perubahan (Rp)	Realisasi (Rp)	%	
1	2	3	4	5	6=5/4	7
	13	Belanja Bagi Hasil Retribusi Daerah Kepada Pemerintahan Desa Kebonrejo	4.095.997	4.095.997	100,00	9.978.431,00
	14	Belanja Bagi Hasil Retribusi Daerah Kepada Pemerintahan Desa Tampir Wetan	4.370.544	4.370.544	100,00	9.541.348,00
	15	Belanja Bagi Hasil Retribusi Daerah Kepada Pemerintahan Desa Tembelang	3.900.063	3.900.063	100,00	8.146.972,00
	16	Belanja Bagi Hasil Retribusi Daerah Kepada Pemerintahan Desa Sonorejo	4.123.877	4.123.877	100,00	9.322.529,00
	17	Belanja Bagi Hasil Retribusi Daerah Kepada Pemerintahan Desa Trenten	3.943.797	3.943.797	100,00	7.758.851,00
	18	Belanja Bagi Hasil Retribusi Daerah Kepada Pemerintahan Desa Bateh	4.046.694	4.046.694	100,00	8.655.282,00
	19	Belanja Bagi Hasil Retribusi Daerah Kepada Pemerintahan Desa Surodadi	4.257.013	4.257.013	100,00	9.055.461,00
16		Belanja Bagi Hasil Retribusi Daerah Kepada Pemerintahan Desa Wilayah Kecamatan Pakis	88.177.865,00	88.177.865,00	100,00	166.762.940,00
	1	Belanja Bagi Hasil Retribusi Daerah Kepada Pemerintahan Desa Pakis	5.055.600,00	5.055.600,00	100,00	11.030.410,00
	2	Belanja Bagi Hasil Retribusi Daerah Kepada Pemerintahan Desa Banyusidi	4.070.360,00	4.070.360,00	100,00	8.560.668,00
	3	Belanja Bagi Hasil Retribusi Daerah Kepada Pemerintahan Desa Losari	3.960.549,00	3.960.549,00	100,00	9.010.278,00
	4	Belanja Bagi Hasil Retribusi Daerah Kepada Pemerintahan Desa Daseh	3.893.219,00	3.893.219,00	100,00	7.553.220,00
	5	Belanja Bagi Hasil Retribusi Daerah Kepada Pemerintahan Desa Gumelem	3.937.185,00	3.937.185,00	100,00	7.502.534,00
	6	Belanja Bagi Hasil Retribusi Daerah Kepada Pemerintahan Desa Kaponan	9.154.357,00	9.154.357,00	100,00	9.506.326,00
	7	Belanja Bagi Hasil Retribusi Daerah Kepada Pemerintahan Desa Kragilan	3.923.032,00	3.923.032,00	100,00	7.736.656,00
	8	Belanja Bagi Hasil Retribusi Daerah Kepada Pemerintahan Desa Ketundan	4.240.463,00	4.240.463,00	100,00	9.204.623,00
	9	Belanja Bagi Hasil Retribusi Daerah Kepada Pemerintahan Desa Daleman Kidul	3.900.063,00	3.900.063,00	100,00	7.809.547,00
	10	Belanja Bagi Hasil Retribusi Daerah Kepada Pemerintahan Desa Petung	5.076.610,00	5.076.610,00	100,00	8.875.525,00
	11	Belanja Bagi Hasil Retribusi Daerah Kepada Pemerintahan Desa Bawang	4.320.700,00	4.320.700,00	100,00	7.592.804,00
	12	Belanja Bagi Hasil Retribusi Daerah Kepada Pemerintahan Desa Rejosari	4.613.008,00	4.613.008,00	100,00	8.759.912,00
	13	Belanja Bagi Hasil Retribusi Daerah Kepada Pemerintahan Desa Kajangkoso	3.900.527,00	3.900.527,00	100,00	7.424.333,00
	14	Belanja Bagi Hasil Retribusi Daerah Kepada Pemerintahan Desa Muneng Warangan	3.893.219,00	3.893.219,00	100,00	7.489.983,00
	15	Belanja Bagi Hasil Retribusi Daerah Kepada Pemerintahan Desa Gondangsari	3.918.972,00	3.918.972,00	100,00	8.242.552,00
	16	Belanja Bagi Hasil Retribusi Daerah Kepada Pemerintahan Desa Kenalan	3.993.030,00	3.993.030,00	100,00	8.798.168,00
	17	Belanja Bagi Hasil Retribusi Daerah Kepada Pemerintahan Desa Pogalan	4.422.843,00	4.422.843,00	100,00	8.124.767,00

No. Kec.	No. Desa	Nama SKPD	Tahun 2021			Realisasi Tahun 2020 (Audited) (Rp)
			Anggaran Setelah Perubahan (Rp)	Realisasi (Rp)	%	
1	2	3	4	5	6=5/4	7
	18	Belanja Bagi Hasil Retribusi Daerah Kepada Pemerintahan Desa Gejagan	3.912.824,00	3.912.824,00	100,00	7.961.123,00
	19	Belanja Bagi Hasil Retribusi Daerah Kepada Pemerintahan Desa Muneng	3.970.479,00	3.970.479,00	100,00	7.863.130,00
	20	Belanja Bagi Hasil Retribusi Daerah Kepada Pemerintahan Desa Jambewangi	4.020.825,00	4.020.825,00	100,00	7.716.381,00
17		Belanja Bagi Hasil Retribusi Daerah Kepada Pemerintahan Desa Wilayah Kecamatan Ngablak	78.467.914,00	78.467.914,00	100,00	133.159.228,00
	1	Belanja Bagi Hasil Retribusi Daerah Kepada Pemerintahan Desa Ngablak	16.722.029	16.722.029	100,00	9.581.535,00
	2	Belanja Bagi Hasil Retribusi Daerah Kepada Pemerintahan Desa Jagonayan	3.959.458	3.959.458	100,00	7.926.367,00
	3	Belanja Bagi Hasil Retribusi Daerah Kepada Pemerintahan Desa Tejosari	5.095.191	5.095.191	100,00	10.801.719,00
	4	Belanja Bagi Hasil Retribusi Daerah Kepada Pemerintahan Desa Sumberejo	3.893.219	3.893.219	100,00	8.022.912,00
	5	Belanja Bagi Hasil Retribusi Daerah Kepada Pemerintahan Desa Girirejo	3.895.655	3.895.655	100,00	8.202.968,00
	6	Belanja Bagi Hasil Retribusi Daerah Kepada Pemerintahan Desa Pandean	3.920.828	3.920.828	100,00	7.879.060,00
	7	Belanja Bagi Hasil Retribusi Daerah Kepada Pemerintahan Desa Genikan	3.927.208	3.927.208	100,00	8.512.878,00
	8	Belanja Bagi Hasil Retribusi Daerah Kepada Pemerintahan Desa Bandungrejo	3.917.116	3.917.116	100,00	7.709.623,00
	9	Belanja Bagi Hasil Retribusi Daerah Kepada Pemerintahan Desa Madyogondo	3.922.220	3.922.220	100,00	8.476.673,00
	10	Belanja Bagi Hasil Retribusi Daerah Kepada Pemerintahan Desa Jogoyasan	3.893.219	3.893.219	100,00	7.851.544,00
	11	Belanja Bagi Hasil Retribusi Daerah Kepada Pemerintahan Desa Keditan	4.202.722	4.202.722	100,00	8.579.011,00
	12	Belanja Bagi Hasil Retribusi Daerah Kepada Pemerintahan Desa Magersari	3.924.772	3.924.772	100,00	7.611.147,00
	13	Belanja Bagi Hasil Retribusi Daerah Kepada Pemerintahan Desa Kanigoro	3.897.627	3.897.627	100,00	7.521.843,00
	14	Belanja Bagi Hasil Retribusi Daerah Kepada Pemerintahan Desa Selomirah	3.930.689	3.930.689	100,00	8.134.904,00
	15	Belanja Bagi Hasil Retribusi Daerah Kepada Pemerintahan Desa Pagergunung	4.604.114	4.604.114	100,00	8.481.501,00
	16	Belanja Bagi Hasil Retribusi Daerah Kepada Pemerintahan Desa Seloprojo	4.761.847	4.761.847	100,00	7.865.543,00
18		Belanja Bagi Hasil Retribusi Daerah Kepada Pemerintahan Desa Wilayah Kecamatan Grabag	181.049.979,00	181.049.980,00	100,00	373.531.674,00
	1	Belanja Bagi Hasil Retribusi Daerah Kepada Pemerintahan Desa Grabag	55.166.945,00	55.166.946,00	100,00	74.126.108,00
	2	Belanja Bagi Hasil Retribusi Daerah Kepada Pemerintahan Desa Sumurarum	4.938.292,00	4.938.292,00	100,00	8.055.254,00
	3	Belanja Bagi Hasil Retribusi Daerah Kepada Pemerintahan Desa Banyusari	4.029.178,00	4.029.178,00	100,00	8.027.739,00
	4	Belanja Bagi Hasil Retribusi Daerah Kepada Pemerintahan Desa Kartoharjo	12.784.523,00	12.784.523,00	100,00	65.851.568,00
	5	Belanja Bagi Hasil Retribusi Daerah Kepada Pemerintahan Desa Sidogede	4.033.006,00	4.033.006,00	100,00	8.034.980,00

No. Kec.	No. Desa	Nama SKPD	Tahun 2021			Realisasi Tahun 2020 (Audited) (Rp)
			Anggaran Setelah Perubahan (Rp)	Realisasi (Rp)	%	
1	2	3	4	5	6=5/4	7
	6	Belanja Bagi Hasil Retribusi Daerah Kepada Pemerintahan Desa Citrosono	4.008.761,00	4.008.761,00	100,00	8.069.736,00
	7	Belanja Bagi Hasil Retribusi Daerah Kepada Pemerintahan Desa Kleteran	4.010.998,00	4.010.998,00	100,00	7.816.788,00
	8	Belanja Bagi Hasil Retribusi Daerah Kepada Pemerintahan Desa Ngasinan	8.743.423,00	8.743.423,00	100,00	31.497.450,00
	9	Belanja Bagi Hasil Retribusi Daerah Kepada Pemerintahan Desa Banaran	4.895.799,00	4.895.799,00	100,00	10.275.356,00
	10	Belanja Bagi Hasil Retribusi Daerah Kepada Pemerintahan Desa Baleagung	3.965.722,00	3.965.722,00	100,00	7.842.373,00
	11	Belanja Bagi Hasil Retribusi Daerah Kepada Pemerintahan Desa Klegen	3.938.113,00	3.938.113,00	100,00	7.803.272,00
	12	Belanja Bagi Hasil Retribusi Daerah Kepada Pemerintahan Desa Kalikuto	5.478.735,00	5.478.735,00	100,00	8.397.989,00
	13	Belanja Bagi Hasil Retribusi Daerah Kepada Pemerintahan Desa Kalipucang	4.023.470,00	4.023.470,00	100,00	7.630.939,00
	14	Belanja Bagi Hasil Retribusi Daerah Kepada Pemerintahan Desa Seworan	3.904.471,00	3.904.471,00	100,00	7.622.250,00
	15	Belanja Bagi Hasil Retribusi Daerah Kepada Pemerintahan Desa Banjarsari	3.973.379,00	3.973.379,00	100,00	7.890.162,00
	16	Belanja Bagi Hasil Retribusi Daerah Kepada Pemerintahan Desa Sambungrejo	3.970.943,00	3.970.943,00	100,00	7.842.855,00
	17	Belanja Bagi Hasil Retribusi Daerah Kepada Pemerintahan Desa Tlogorejo	5.030.194,00	5.030.194,00	100,00	7.916.712,00
	18	Belanja Bagi Hasil Retribusi Daerah Kepada Pemerintahan Desa Tirto	4.181.223,00	4.181.223,00	100,00	8.840.528,00
	19	Belanja Bagi Hasil Retribusi Daerah Kepada Pemerintahan Desa Ketawang	3.972.219,00	3.972.219,00	100,00	7.663.282,00
	20	Belanja Bagi Hasil Retribusi Daerah Kepada Pemerintahan Desa Salam	4.188.106,00	4.188.106,00	100,00	7.806.168,00
	21	Belanja Bagi Hasil Retribusi Daerah Kepada Pemerintahan Desa Cokro	4.173.509,00	4.173.509,00	100,00	10.163.243,00
	22	Belanja Bagi Hasil Retribusi Daerah Kepada Pemerintahan Desa Losari	4.050.082,00	4.050.082,00	100,00	8.146.007,00
	23	Belanja Bagi Hasil Retribusi Daerah Kepada Pemerintahan Desa Ngrancah	3.893.219,00	3.893.219,00	100,00	7.470.191,00
	24	Belanja Bagi Hasil Retribusi Daerah Kepada Pemerintahan Desa Sugihmas	3.957.022,00	3.957.022,00	100,00	7.752.586,00
	25	Belanja Bagi Hasil Retribusi Daerah Kepada Pemerintahan Desa Pesidi	3.984.631,00	3.984.631,00	100,00	7.748.241,00
	26	Belanja Bagi Hasil Retribusi Daerah Kepada Pemerintahan Desa Giriwetan	3.916.420,00	3.916.420,00	100,00	7.705.279,00
	27	Belanja Bagi Hasil Retribusi Daerah Kepada Pemerintahan Desa Pucungsari	3.895.655,00	3.895.655,00	100,00	7.542.118,00
	28	Belanja Bagi Hasil Retribusi Daerah Kepada Pemerintahan Desa Lebak	3.941.941,00	3.941.941,00	100,00	7.992.500,00
19		Belanja Bagi Hasil Retribusi Daerah Kepada Pemerintahan Desa Wilayah Kecamatan Tegalrejo	97.925.863,00	97.925.863,00	100,00	186.822.787,00
	1	Belanja Bagi Hasil Retribusi Daerah Kepada Pemerintahan Desa Tegalrejo	9.883.406	9.883.406	100,00	25.357.249,00
	2	Belanja Bagi Hasil Retribusi Daerah Kepada Pemerintahan Desa Soroyudan	3.923.148	3.923.148	100,00	7.970.777,00

No. Kec	No. Desa	Nama SKPD	Tahun 2021			Realisasi Tahun 2020 (Audited) (Rp)
			Anggaran Setelah Perubahan (Rp)	Realisasi (Rp)	%	
1	2	3	4	5	6=5/4	7
	3	Belanja Bagi Hasil Retribusi Daerah Kepada Pemerintahan Desa Sidorejo	3.902.035	3.902.035	100,00	8.333.304,00
	4	Belanja Bagi Hasil Retribusi Daerah Kepada Pemerintahan Desa Purwosari	4.331.125	4.331.125	100,00	8.326.546,00
	5	Belanja Bagi Hasil Retribusi Daerah Kepada Pemerintahan Desa Dimas	4.287.987	4.287.987	100,00	7.615.009,00
	6	Belanja Bagi Hasil Retribusi Daerah Kepada Pemerintahan Desa Banyusari	3.893.219	3.893.219	100,00	7.773.343,00
	7	Belanja Bagi Hasil Retribusi Daerah Kepada Pemerintahan Desa Sukorejo	4.073.909	4.073.909	100,00	8.432.745,00
	8	Belanja Bagi Hasil Retribusi Daerah Kepada Pemerintahan Desa Tampingan	7.214.628	7.214.628	100,00	7.898.369,00
	9	Belanja Bagi Hasil Retribusi Daerah Kepada Pemerintahan Desa Banyuurip	5.666.948	5.666.948	100,00	8.248.344,00
	10	Belanja Bagi Hasil Retribusi Daerah Kepada Pemerintahan Desa Glagahombo	3.936.025	3.936.025	100,00	8.289.859,00
	11	Belanja Bagi Hasil Retribusi Daerah Kepada Pemerintahan Desa Purwodadi	3.924.192	3.924.192	100,00	8.933.935,00
	12	Belanja Bagi Hasil Retribusi Daerah Kepada Pemerintahan Desa Wonokerto	3.893.219	3.893.219	100,00	7.397.783,00
	13	Belanja Bagi Hasil Retribusi Daerah Kepada Pemerintahan Desa Dawung	3.963.170	3.963.170	100,00	7.985.742,00
	14	Belanja Bagi Hasil Retribusi Daerah Kepada Pemerintahan Desa Klopo	5.010.146	5.010.146	100,00	8.611.450,00
	15	Belanja Bagi Hasil Retribusi Daerah Kepada Pemerintahan Desa Japan	3.895.655	3.895.655	100,00	7.397.783,00
	16	Belanja Bagi Hasil Retribusi Daerah Kepada Pemerintahan Desa Kebonagung	3.897.627	3.897.627	100,00	7.781.549,00
	17	Belanja Bagi Hasil Retribusi Daerah Kepada Pemerintahan Desa Ngasem	3.930.457	3.930.457	100,00	7.675.350,00
	18	Belanja Bagi Hasil Retribusi Daerah Kepada Pemerintahan Desa Girirejo	3.953.310	3.953.310	100,00	9.751.671,00
	19	Belanja Bagi Hasil Retribusi Daerah Kepada Pemerintahan Desa Ngadirejo	6.322.799	6.322.799	100,00	7.549.358,00
	20	Belanja Bagi Hasil Retribusi Daerah Kepada Pemerintahan Desa Donorejo	4.129.639	4.129.639	100,00	7.766.585,00
	21	Belanja Bagi Hasil Retribusi Daerah Kepada Pemerintahan Desa Mangunrejo	3.893.219	3.893.219	100,00	7.726.036,00
20		Belanja Bagi Hasil Retribusi Daerah Kepada Pemerintahan Desa Wilayah Kecamatan Secang	101.442.197,00	101.442.194,00	100,00	175.598.916,00
	1	Belanja Bagi Hasil Retribusi Daerah Kepada Pemerintahan Desa Madusari	4.281.226,00	4.281.226,00	100,00	9.095.286,00
	2	Belanja Bagi Hasil Retribusi Daerah Kepada Pemerintahan Desa Madyocondro	4.490.030,00	4.490.030,00	100,00	8.782.721,00
	3	Belanja Bagi Hasil Retribusi Daerah Kepada Pemerintahan Desa Ngabean	4.013.238,00	4.013.238,00	100,00	8.180.763,00
	4	Belanja Bagi Hasil Retribusi Daerah Kepada Pemerintahan Desa Krincing	5.936.473,00	5.936.473,00	100,00	13.046.029,00
	5	Belanja Bagi Hasil Retribusi Daerah Kepada Pemerintahan Desa Donorejo	3.955.593,00	3.955.593,00	100,00	8.146.007,00
	6	Belanja Bagi Hasil Retribusi Daerah Kepada Pemerintahan Desa Candisari	4.377.504,00	4.377.504,00	100,00	8.848.879,00

No. Kec.	No. Desa	Nama SKPD	Tahun 2021			Realisasi Tahun 2020 (Audited) (Rp)
			Anggaran Setelah Perubahan (Rp)	Realisasi (Rp)	%	
1	2	3	4	5	6=5/4	7
	7	Belanja Bagi Hasil Retribusi Daerah Kepada Pemerintahan Desa Candiretno	4.768.483,00	4.768.483,00	100,00	7.781.549,00
	8	Belanja Bagi Hasil Retribusi Daerah Kepada Pemerintahan Desa Pancuranmas	4.117.760,00	4.117.760,00	100,00	8.148.420,00
	9	Belanja Bagi Hasil Retribusi Daerah Kepada Pemerintahan Desa Jambewangi	4.851.249,00	4.851.249,00	100,00	11.289.441,00
	10	Belanja Bagi Hasil Retribusi Daerah Kepada Pemerintahan Desa Payaman	22.492.078,00	22.492.078,00	100,00	13.850.684,00
	11	Belanja Bagi Hasil Retribusi Daerah Kepada Pemerintahan Desa Kalijos	4.077.320,00	4.077.320,00	100,00	8.730.587,00
	12	Belanja Bagi Hasil Retribusi Daerah Kepada Pemerintahan Desa Ngadirojo	4.216.875,00	4.216.875,00	100,00	9.068.977,00
	13	Belanja Bagi Hasil Retribusi Daerah Kepada Pemerintahan Desa Karangajen	3.989.504,00	3.989.504,00	100,00	7.899.334,00
	14	Belanja Bagi Hasil Retribusi Daerah Kepada Pemerintahan Desa Sidomulyo	3.893.219,00	3.893.219,00	100,00	8.186.073,00
	15	Belanja Bagi Hasil Retribusi Daerah Kepada Pemerintahan Desa Pucang	4.411.997,00	4.411.997,00	100,00	8.174.970,00
	16	Belanja Bagi Hasil Retribusi Daerah Kepada Pemerintahan Desa Purwosari	4.026.301,00	4.026.301,00	100,00	8.137.800,00
	17	Belanja Bagi Hasil Retribusi Daerah Kepada Pemerintahan Desa Donomulyo	3.971.291,00	3.971.288,00	100,00	7.570.116,00
	18	Belanja Bagi Hasil Retribusi Daerah Kepada Pemerintahan Desa Girikulon	3.975.049,00	3.975.049,00	100,00	8.562.599,00
	19	Belanja Bagi Hasil Retribusi Daerah Kepada Pemerintahan Desa Pirikan	5.597.007,00	5.597.007,00	100,00	12.098.681,00
21		Belanja Bagi Hasil Retribusi Daerah Kepada Pemerintahan Desa Wilayah Kecamatan Windusari	91.428.086,00	91.428.086,00	100,00	162.650.846,00
	1	Belanja Bagi Hasil Retribusi Daerah Kepada Pemerintahan Desa Windusari	7.609.632,00	7.609.632,00	100,00	11.392.237,00
	2	Belanja Bagi Hasil Retribusi Daerah Kepada Pemerintahan Desa Pasangsari	4.402.368,00	4.402.368,00	100,00	8.724.311,00
	3	Belanja Bagi Hasil Retribusi Daerah Kepada Pemerintahan Desa Candisari	4.363.390,00	4.363.390,00	100,00	7.777.205,00
	4	Belanja Bagi Hasil Retribusi Daerah Kepada Pemerintahan Desa Bandarsedayu	4.417.542,00	4.417.542,00	100,00	7.786.859,00
	5	Belanja Bagi Hasil Retribusi Daerah Kepada Pemerintahan Desa Banjarsari	4.297.035,00	4.297.035,00	100,00	7.713.485,00
	6	Belanja Bagi Hasil Retribusi Daerah Kepada Pemerintahan Desa Balesari	4.377.520,00	4.377.520,00	100,00	7.713.002,00
	7	Belanja Bagi Hasil Retribusi Daerah Kepada Pemerintahan Desa Kembangkuning	4.982.107,00	4.982.107,00	100,00	8.434.121,00
	8	Belanja Bagi Hasil Retribusi Daerah Kepada Pemerintahan Desa Tanjungsari	4.490.162,00	4.490.162,00	100,00	8.201.037,00
	9	Belanja Bagi Hasil Retribusi Daerah Kepada Pemerintahan Desa Wonoroto	4.344.180,00	4.344.180,00	100,00	8.811.323,00
	10	Belanja Bagi Hasil Retribusi Daerah Kepada Pemerintahan Desa Genito	5.017.794,00	5.017.794,00	100,00	9.109.647,00
	11	Belanja Bagi Hasil Retribusi Daerah Kepada Pemerintahan Desa Kentengsari	4.179.892,00	4.179.892,00	100,00	7.634.801,00

No. Kec	No. Desa	Nama SKPD	Tahun 2021			Realisasi Tahun 2020 (Audited) (Rp)
			Anggaran Setelah Perubahan (Rp)	Realisasi (Rp)	%	
1	2	3	4	5	6=5/4	7
	12	Belanja Bagi Hasil Retribusi Daerah Kepada Pemerintahan Desa Umbulsari	4.377.311,00	4.377.311,00	100,00	7.673.419,00
	13	Belanja Bagi Hasil Retribusi Daerah Kepada Pemerintahan Desa Semen	4.286.015,00	4.286.015,00	100,00	7.708.658,00
	14	Belanja Bagi Hasil Retribusi Daerah Kepada Pemerintahan Desa Dampit	4.168.360,00	4.168.360,00	100,00	7.967.881,00
	15	Belanja Bagi Hasil Retribusi Daerah Kepada Pemerintahan Desa Girimulyo	4.280.817,00	4.280.817,00	100,00	7.574.943,00
	16	Belanja Bagi Hasil Retribusi Daerah Kepada Pemerintahan Desa Ngemplak	4.287.605,00	4.287.605,00	100,00	7.681.142,00
	17	Belanja Bagi Hasil Retribusi Daerah Kepada Pemerintahan Desa Gunungsari	4.368.611,00	4.368.611,00	100,00	7.646.869,00
	18	Belanja Bagi Hasil Retribusi Daerah Kepada Pemerintahan Desa Kalijoso	4.377.938,00	4.377.938,00	100,00	7.956.778,00
	19	Belanja Bagi Hasil Retribusi Daerah Kepada Pemerintahan Desa Mangunsari	4.273.602,00	4.273.602,00	100,00	7.504.465,00
	20	Belanja Bagi Hasil Retribusi Daerah Kepada Pemerintahan Desa Gondangrejo	4.526.205,00	4.526.205,00	100,00	7.638.663,00
Jumlah			2.381.352.130,00	2.381.352.129,00	100,00	5.950.786.500,00

Lampiran 5.21
Belanja Dana Desa Tahun 2021 dan Tahun 2020

No	Nama SKPD	Tahun 2021			Realisasi Tahun 2020 (Audited) (Rp)
		Anggaran Setelah Perubahan (Rp)	Realisasi (Rp)	%	
(1)	(2)	(3)	(4)	(5)=(4)/(3)	(6)
	Belanja Bantuan Keuangan Kepada Pemerintah Desa dari Dana Desa Wilayah Kecamatan Salaman	20.955.709.000,00	20.955.709.000,00	100,00	21.253.812.000,00
1	Belanja Bantuan Keuangan Kepada Pemerintah Desa Ngargoretno	1.146.063.000,00	1.146.063.000,00	100,00	1.178.143.000,00
2	Belanja Bantuan Keuangan Kepada Pemerintah Desa Paripurno	1.071.795.000,00	1.071.795.000,00	100,00	1.085.375.000,00
3	Belanja Bantuan Keuangan Kepada Pemerintah Desa Kalirejo	1.401.204.000,00	1.401.204.000,00	100,00	1.384.020.000,00
4	Belanja Bantuan Keuangan Kepada Pemerintah Desa Menoreh	1.236.862.000,00	1.236.862.000,00	100,00	1.184.198.000,00
5	Belanja Bantuan Keuangan Kepada Pemerintah Desa Ngadirejo	1.168.733.000,00	1.168.733.000,00	100,00	1.189.097.000,00
6	Belanja Bantuan Keuangan Kepada Pemerintah Desa Sidomulyo	957.114.000,00	957.114.000,00	100,00	975.002.000,00
7	Belanja Bantuan Keuangan Kepada Pemerintah Desa Kebonrejo	1.199.947.000,00	1.199.947.000,00	100,00	1.144.079.000,00
8	Belanja Bantuan Keuangan Kepada Pemerintah Desa Salaman	843.906.000,00	843.906.000,00	100,00	846.142.000,00
9	Belanja Bantuan Keuangan Kepada Pemerintah Desa Kalisalak	1.062.176.000,00	1.062.176.000,00	100,00	1.104.045.000,00
10	Belanja Bantuan Keuangan Kepada Pemerintah Desa Sriwedari	1.048.830.000,00	1.048.830.000,00	100,00	1.052.891.000,00
11	Belanja Bantuan Keuangan Kepada Pemerintah Desa Jebengsari	894.992.000,00	894.992.000,00	100,00	893.580.000,00
12	Belanja Bantuan Keuangan Kepada Pemerintah Desa Tanjunganom	933.948.000,00	933.948.000,00	100,00	950.625.000,00
13	Belanja Bantuan Keuangan Kepada Pemerintah Desa Banjarharjo	864.105.000,00	864.105.000,00	100,00	870.077.000,00
14	Belanja Bantuan Keuangan Kepada Pemerintah Desa Purwosari	986.687.000,00	986.687.000,00	100,00	991.713.000,00
15	Belanja Bantuan Keuangan Kepada Pemerintah Desa Ngampeldento	881.924.000,00	881.924.000,00	100,00	875.218.000,00
16	Belanja Bantuan Keuangan Kepada Pemerintah Desa Sidosari	1.089.443.000,00	1.089.443.000,00	100,00	1.110.672.000,00
17	Belanja Bantuan Keuangan Kepada Pemerintah Desa Sawangargo	982.333.000,00	982.333.000,00	100,00	1.163.434.000,00
18	Belanja Bantuan Keuangan Kepada Pemerintah Desa Krasak	1.017.437.000,00	1.017.437.000,00	100,00	1.036.562.000,00
19	Belanja Bantuan Keuangan Kepada Pemerintah Desa Margoyoso	1.160.957.000,00	1.160.957.000,00	100,00	1.191.053.000,00
20	Belanja Bantuan Keuangan Kepada Pemerintah Desa Kaliabu	1.007.253.000,00	1.007.253.000,00	100,00	1.027.886.000,00
	Belanja Bantuan Keuangan Kepada Pemerintah Desa dari Dana Desa Wilayah Kecamatan Borobudur	20.148.385.000,00	20.148.385.000,00	100,00	19.465.606.000,00
1	Belanja Bantuan Keuangan Kepada Pemerintah Desa Giripurno	1.098.751.000,00	1.098.751.000,00	100,00	1.115.766.000,00
2	Belanja Bantuan Keuangan Kepada Pemerintah Desa Girilengah	1.195.281.000,00	1.195.281.000,00	100,00	1.230.018.000,00
3	Belanja Bantuan Keuangan Kepada Pemerintah Desa Tuksongo	1.332.917.000,00	1.332.917.000,00	100,00	1.061.535.000,00
4	Belanja Bantuan Keuangan Kepada Pemerintah Desa Majksingi	1.014.676.000,00	1.014.676.000,00	100,00	1.012.413.000,00
5	Belanja Bantuan Keuangan Kepada Pemerintah Desa Kenalan	872.003.000,00	872.003.000,00	100,00	863.383.000,00
6	Belanja Bantuan Keuangan Kepada Pemerintah Desa Bigaran	869.489.000,00	869.489.000,00	100,00	833.735.000,00
7	Belanja Bantuan Keuangan Kepada Pemerintah Desa Sambeng	888.964.000,00	888.964.000,00	100,00	885.614.000,00
8	Belanja Bantuan Keuangan Kepada Pemerintah Desa Candirejo	1.024.286.000,00	1.024.286.000,00	100,00	1.010.984.000,00
9	Belanja Bantuan Keuangan Kepada Pemerintah Desa Ngargogondo	908.093.000,00	908.093.000,00	100,00	920.065.000,00
10	Belanja Bantuan Keuangan Kepada Pemerintah Desa Wanurejo	947.444.000,00	947.444.000,00	100,00	935.190.000,00
11	Belanja Bantuan Keuangan Kepada Pemerintah Desa Borobudur	1.029.751.000,00	1.029.751.000,00	100,00	948.590.000,00
12	Belanja Bantuan Keuangan Kepada Pemerintah Desa Tanjungsari	811.377.000,00	811.377.000,00	100,00	802.471.000,00
13	Belanja Bantuan Keuangan Kepada Pemerintah Desa Karanganyar	888.263.000,00	888.263.000,00	100,00	881.961.000,00
14	Belanja Bantuan Keuangan Kepada Pemerintah Desa Karangrejo	902.143.000,00	902.143.000,00	100,00	912.192.000,00
15	Belanja Bantuan Keuangan Kepada Pemerintah Desa Ngadiharjo	1.311.071.000,00	1.311.071.000,00	100,00	1.261.331.000,00
16	Belanja Bantuan Keuangan Kepada Pemerintah Desa Kebonsari	949.543.000,00	949.543.000,00	100,00	955.265.000,00
17	Belanja Bantuan Keuangan Kepada Pemerintah Desa Tegalarum	880.129.000,00	880.129.000,00	100,00	933.494.000,00
18	Belanja Bantuan Keuangan Kepada Pemerintah Desa Kembanglimus	1.178.987.000,00	1.178.987.000,00	100,00	897.040.000,00
19	Belanja Bantuan Keuangan Kepada Pemerintah Desa Wringinputih	1.123.068.000,00	1.123.068.000,00	100,00	1.069.058.000,00
20	Belanja Bantuan Keuangan Kepada Pemerintah Desa Bumiharjo	922.149.000,00	922.149.000,00	100,00	935.501.000,00

No	Nama SKPD	Tahun 2021			Realisasi Tahun 2020 (Audited) (Rp)
		Anggaran Setelah Perubahan (Rp)	Realisasi (Rp)	%	
(1)	(2)	(3)	(4)	(5)=(4)/(3)	(6)
	Belanja Bantuan Keuangan Kepada Pemerintah Desa dari Dana Desa Wilayah Kecamatan Ngluwar	7.892.217.000,00	7.892.217.000,00	100,00	7.883.708.000,00
1	Belanja Bantuan Keuangan Kepada Pemerintah Desa Bligo	1.066.124.000,00	1.066.124.000,00	100,00	997.751.000,00
2	Belanja Bantuan Keuangan Kepada Pemerintah Desa Pakunden	973.777.000,00	973.777.000,00	100,00	967.321.000,00
3	Belanja Bantuan Keuangan Kepada Pemerintah Desa Somokaton	898.432.000,00	898.432.000,00	100,00	897.576.000,00
4	Belanja Bantuan Keuangan Kepada Pemerintah Desa Ngluwar	1.011.586.000,00	1.011.586.000,00	100,00	940.863.000,00
5	Belanja Bantuan Keuangan Kepada Pemerintah Desa Karangtalan	1.043.009.000,00	1.043.009.000,00	100,00	1.079.701.000,00
6	Belanja Bantuan Keuangan Kepada Pemerintah Desa Jamuskauman	972.168.000,00	972.168.000,00	100,00	1.003.061.000,00
7	Belanja Bantuan Keuangan Kepada Pemerintah Desa Plosogede	1.000.751.000,00	1.000.751.000,00	100,00	1.054.190.000,00
8	Belanja Bantuan Keuangan Kepada Pemerintah Desa Blongkeng	926.370.000,00	926.370.000,00	100,00	943.245.000,00
	Belanja Bantuan Keuangan Kepada Pemerintah Desa dari Dana Desa Wilayah Kecamatan Salam	11.695.394.000,00	11.695.394.000,00	100,00	11.724.783.000,00
1	Belanja Bantuan Keuangan Kepada Pemerintah Desa Mantingan	907.071.000,00	907.071.000,00	100,00	909.678.000,00
2	Belanja Bantuan Keuangan Kepada Pemerintah Desa Salam	1.098.419.000,00	1.098.419.000,00	100,00	1.049.396.000,00
3	Belanja Bantuan Keuangan Kepada Pemerintah Desa Sucen	918.206.000,00	918.206.000,00	100,00	924.930.000,00
4	Belanja Bantuan Keuangan Kepada Pemerintah Desa Kadiluwih	954.122.000,00	954.122.000,00	100,00	1.115.974.000,00
5	Belanja Bantuan Keuangan Kepada Pemerintah Desa Somoketro	849.129.000,00	849.129.000,00	100,00	847.223.000,00
6	Belanja Bantuan Keuangan Kepada Pemerintah Desa Jumoyo	1.222.044.000,00	1.222.044.000,00	100,00	1.185.170.000,00
7	Belanja Bantuan Keuangan Kepada Pemerintah Desa Tirta	922.072.000,00	922.072.000,00	100,00	910.874.000,00
8	Belanja Bantuan Keuangan Kepada Pemerintah Desa Baturono	862.184.000,00	862.184.000,00	100,00	857.217.000,00
9	Belanja Bantuan Keuangan Kepada Pemerintah Desa Tersangede	979.392.000,00	979.392.000,00	100,00	982.055.000,00
10	Belanja Bantuan Keuangan Kepada Pemerintah Desa Sirahan	943.369.000,00	943.369.000,00	100,00	958.099.000,00
11	Belanja Bantuan Keuangan Kepada Pemerintah Desa Seloboro	875.147.000,00	875.147.000,00	100,00	877.134.000,00
12	Belanja Bantuan Keuangan Kepada Pemerintah Desa Gulon	1.164.239.000,00	1.164.239.000,00	100,00	1.107.033.000,00
	Belanja Bantuan Keuangan Kepada Pemerintah Desa dari Dana Desa Wilayah Kecamatan Srumbung	17.021.446.000,00	17.021.446.000,00	100,00	17.035.108.000,00
1	Belanja Bantuan Keuangan Kepada Pemerintah Desa Sudimoro	962.608.000,00	962.608.000,00	100,00	957.901.000,00
2	Belanja Bantuan Keuangan Kepada Pemerintah Desa Pandanretno	870.482.000,00	870.482.000,00	100,00	850.486.000,00
3	Belanja Bantuan Keuangan Kepada Pemerintah Desa Kaliurang	1.330.678.000,00	1.330.678.000,00	100,00	1.026.645.000,00
4	Belanja Bantuan Keuangan Kepada Pemerintah Desa Tegalrandu	933.179.000,00	933.179.000,00	100,00	957.935.000,00
5	Belanja Bantuan Keuangan Kepada Pemerintah Desa Kamongan	816.290.000,00	816.290.000,00	100,00	840.194.000,00
6	Belanja Bantuan Keuangan Kepada Pemerintah Desa Jerukagung	941.742.000,00	941.742.000,00	100,00	939.248.000,00
7	Belanja Bantuan Keuangan Kepada Pemerintah Desa Kradenan	1.283.477.000,00	1.283.477.000,00	100,00	1.237.954.000,00
8	Belanja Bantuan Keuangan Kepada Pemerintah Desa Banyuadem	932.643.000,00	932.643.000,00	100,00	930.570.000,00
9	Belanja Bantuan Keuangan Kepada Pemerintah Desa Ngablak	1.000.963.000,00	1.000.963.000,00	100,00	1.007.948.000,00
10	Belanja Bantuan Keuangan Kepada Pemerintah Desa Srumbung	948.740.000,00	948.740.000,00	100,00	979.316.000,00
11	Belanja Bantuan Keuangan Kepada Pemerintah Desa Bringin	1.327.522.000,00	1.327.522.000,00	100,00	1.439.722.000,00
12	Belanja Bantuan Keuangan Kepada Pemerintah Desa Mranggen	1.156.551.000,00	1.156.551.000,00	100,00	1.173.371.000,00
13	Belanja Bantuan Keuangan Kepada Pemerintah Desa Ngargosoko	987.466.000,00	987.466.000,00	100,00	991.413.000,00
14	Belanja Bantuan Keuangan Kepada Pemerintah Desa Polengan	883.150.000,00	883.150.000,00	100,00	880.129.000,00
15	Belanja Bantuan Keuangan Kepada Pemerintah Desa Pucanganom	877.824.000,00	877.824.000,00	100,00	1.023.747.000,00
16	Belanja Bantuan Keuangan Kepada Pemerintah Desa Kemiren	1.003.580.000,00	1.003.580.000,00	100,00	965.016.000,00
17	Belanja Bantuan Keuangan Kepada Pemerintah Desa Nglumut	764.551.000,00	764.551.000,00	100,00	833.513.000,00
	Belanja Bantuan Keuangan Kepada Pemerintah Desa dari Dana Desa Wilayah Kecamatan Dukun	15.589.619.000,00	15.589.619.000,00	100,00	15.474.938.982,00
1	Belanja Bantuan Keuangan Kepada Pemerintah Desa Ketunggeng	960.392.000,00	960.392.000,00	100,00	977.793.000,00
2	Belanja Bantuan Keuangan Kepada Pemerintah Desa Wates	949.688.000,00	949.688.000,00	100,00	951.308.000,00
3	Belanja Bantuan Keuangan Kepada Pemerintah Desa Ngadipuro	880.449.000,00	880.449.000,00	100,00	893.033.000,00

No	Nama SKPD	Tahun 2021			Realisasi Tahun 2020 (Audited) (Rp)
		Anggaran Setelah Perubahan (Rp)	Realisasi (Rp)	%	
(1)	(2)	(3)	(4)	(5)=(4)/(3)	(6)
4	Belanja Bantuan Keuangan Kepada Pemerintah Desa Banyubiru	1.161.458.000,00	1.161.458.000,00	100,00	1.113.255.000,00
5	Belanja Bantuan Keuangan Kepada Pemerintah Desa Dukun	1.103.995.000,00	1.103.995.000,00	100,00	1.128.763.000,00
6	Belanja Bantuan Keuangan Kepada Pemerintah Desa Kalibening	1.451.687.000,00	1.451.687.000,00	100,00	944.901.000,00
7	Belanja Bantuan Keuangan Kepada Pemerintah Desa Ngargomulyo	928.375.000,00	928.375.000,00	100,00	1.243.052.000,00
8	Belanja Bantuan Keuangan Kepada Pemerintah Desa Banyudono	1.112.123.000,00	1.112.123.000,00	100,00	1.053.341.000,00
9	Belanja Bantuan Keuangan Kepada Pemerintah Desa Sumber	997.493.000,00	997.493.000,00	100,00	988.909.000,00
10	Belanja Bantuan Keuangan Kepada Pemerintah Desa Mangunsoko	883.321.000,00	883.321.000,00	100,00	888.445.000,00
11	Belanja Bantuan Keuangan Kepada Pemerintah Desa Sewukan	912.236.000,00	912.236.000,00	100,00	921.178.000,00
12	Belanja Bantuan Keuangan Kepada Pemerintah Desa Sengi	1.094.207.000,00	1.094.207.000,00	100,00	1.137.803.000,00
13	Belanja Bantuan Keuangan Kepada Pemerintah Desa Paten	1.096.870.000,00	1.096.870.000,00	100,00	1.119.058.000,00
14	Belanja Bantuan Keuangan Kepada Pemerintah Desa Krinjing	1.158.505.000,00	1.158.505.000,00	100,00	1.182.245.000,00
15	Belanja Bantuan Keuangan Kepada Pemerintah Desa Keningar	898.820.000,00	898.820.000,00	100,00	931.854.982,00
	Belanja Bantuan Keuangan Kepada Pemerintah Desa dari Dana Desa Wilayah Kecamatan Sawangan	16.725.485.000,00	16.725.485.000,00	100,00	17.047.668.000,00
1	Belanja Bantuan Keuangan Kepada Pemerintah Desa Gondowangi	1.121.932.000,00	1.121.932.000,00	100,00	1.074.207.000,00
2	Belanja Bantuan Keuangan Kepada Pemerintah Desa Sawangan	1.065.761.000,00	1.065.761.000,00	100,00	998.553.000,00
3	Belanja Bantuan Keuangan Kepada Pemerintah Desa Krogowan	982.317.000,00	982.317.000,00	100,00	1.014.696.000,00
4	Belanja Bantuan Keuangan Kepada Pemerintah Desa Kapuhan	1.195.625.000,00	1.195.625.000,00	100,00	1.226.566.000,00
5	Belanja Bantuan Keuangan Kepada Pemerintah Desa Ketep	1.018.505.000,00	1.018.505.000,00	100,00	1.043.802.000,00
6	Belanja Bantuan Keuangan Kepada Pemerintah Desa Wonolelo	1.659.102.000,00	1.659.102.000,00	100,00	1.653.833.000,00
7	Belanja Bantuan Keuangan Kepada Pemerintah Desa Banyuroto	1.198.355.000,00	1.198.355.000,00	100,00	1.207.334.000,00
8	Belanja Bantuan Keuangan Kepada Pemerintah Desa Wulunggunung	1.135.901.000,00	1.135.901.000,00	100,00	1.162.167.000,00
9	Belanja Bantuan Keuangan Kepada Pemerintah Desa Gantang	1.193.807.000,00	1.193.807.000,00	100,00	1.243.643.000,00
10	Belanja Bantuan Keuangan Kepada Pemerintah Desa Jati	1.188.632.000,00	1.188.632.000,00	100,00	1.239.719.000,00
11	Belanja Bantuan Keuangan Kepada Pemerintah Desa Butuh	1.037.898.000,00	1.037.898.000,00	100,00	1.192.884.000,00
12	Belanja Bantuan Keuangan Kepada Pemerintah Desa Mangunsari	869.053.000,00	869.053.000,00	100,00	892.577.000,00
13	Belanja Bantuan Keuangan Kepada Pemerintah Desa Tirtosari	955.375.000,00	955.375.000,00	100,00	967.514.000,00
14	Belanja Bantuan Keuangan Kepada Pemerintah Desa Podosoko	1.053.029.000,00	1.053.029.000,00	100,00	1.072.418.000,00
15	Belanja Bantuan Keuangan Kepada Pemerintah Desa Soronalan	1.050.193.000,00	1.050.193.000,00	100,00	1.057.755.000,00
	Belanja Bantuan Keuangan Kepada Pemerintah Desa dari Dana Desa Wilayah Kecamatan Muntilan	13.920.035.000,00	13.920.035.000,00	100,00	13.441.833.000,00
1	Belanja Bantuan Keuangan Kepada Pemerintah Desa Tanjung	806.916.000,00	806.916.000,00	100,00	811.722.000,00
2	Belanja Bantuan Keuangan Kepada Pemerintah Desa Sokorini	1.284.398.000,00	1.284.398.000,00	100,00	1.153.575.000,00
3	Belanja Bantuan Keuangan Kepada Pemerintah Desa Sriwedari	936.153.000,00	936.153.000,00	100,00	957.199.000,00
4	Belanja Bantuan Keuangan Kepada Pemerintah Desa Congkrang	915.863.000,00	915.863.000,00	100,00	946.300.000,00
5	Belanja Bantuan Keuangan Kepada Pemerintah Desa Adikarto	1.286.039.000,00	1.286.039.000,00	100,00	1.043.246.000,00
6	Belanja Bantuan Keuangan Kepada Pemerintah Desa Menayu	919.739.000,00	919.739.000,00	100,00	937.274.000,00
7	Belanja Bantuan Keuangan Kepada Pemerintah Desa Keji	1.172.055.000,00	1.172.055.000,00	100,00	1.135.018.000,00
8	Belanja Bantuan Keuangan Kepada Pemerintah Desa Ngawen	968.391.000,00	968.391.000,00	100,00	981.948.000,00
9	Belanja Bantuan Keuangan Kepada Pemerintah Desa Gunungpring	1.261.995.000,00	1.261.995.000,00	100,00	1.283.205.000,00
10	Belanja Bantuan Keuangan Kepada Pemerintah Desa Pucungrejo	1.019.775.000,00	1.019.775.000,00	100,00	981.905.000,00
11	Belanja Bantuan Keuangan Kepada Pemerintah Desa Tamanagung	1.230.377.000,00	1.230.377.000,00	100,00	1.100.713.000,00
12	Belanja Bantuan Keuangan Kepada Pemerintah Desa Gondosuli	985.104.000,00	985.104.000,00	100,00	1.017.900.000,00
13	Belanja Bantuan Keuangan Kepada Pemerintah Desa Sedayu	1.133.230.000,00	1.133.230.000,00	100,00	1.091.828.000,00
	Belanja Bantuan Keuangan Kepada Pemerintah Desa dari Dana Desa Wilayah Kecamatan Mungkid	14.178.041.000,00	14.178.041.000,00	100,00	14.217.389.000,00
1	Belanja Bantuan Keuangan Kepada Pemerintah Desa Progowati	949.822.000,00	949.822.000,00	100,00	1.114.624.000,00
2	Belanja Bantuan Keuangan Kepada Pemerintah Desa Ngrajek	976.391.000,00	976.391.000,00	100,00	1.143.588.000,00

No	Nama SKPD	Tahun 2021			Realisasi Tahun 2020 (Audited) (Rp)
		Anggaran Setelah Perubahan (Rp)	Realisasi (Rp)	%	
(1)	(2)	(3)	(4)	(5)=(4)/(3)	(6)
3	Belanja Bantuan Keuangan Kepada Pemerintah Desa Rambeanak	1.152.579.000,00	1.152.579.000,00	100,00	1.112.664.000,00
4	Belanja Bantuan Keuangan Kepada Pemerintah Desa Paremono	1.218.029.000,00	1.218.029.000,00	100,00	1.192.742.000,00
5	Belanja Bantuan Keuangan Kepada Pemerintah Desa Pabelan	1.137.418.000,00	1.137.418.000,00	100,00	1.103.622.000,00
6	Belanja Bantuan Keuangan Kepada Pemerintah Desa Bojong	1.059.954.000,00	1.059.954.000,00	100,00	993.108.000,00
7	Belanja Bantuan Keuangan Kepada Pemerintah Desa Pagersari	934.336.000,00	934.336.000,00	100,00	950.880.000,00
8	Belanja Bantuan Keuangan Kepada Pemerintah Desa Mungkid	994.794.000,00	994.794.000,00	100,00	936.517.000,00
9	Belanja Bantuan Keuangan Kepada Pemerintah Desa Ambartawang	942.214.000,00	942.214.000,00	100,00	952.196.000,00
10	Belanja Bantuan Keuangan Kepada Pemerintah Desa Bumirejo	1.072.942.000,00	1.072.942.000,00	100,00	1.019.983.000,00
11	Belanja Bantuan Keuangan Kepada Pemerintah Desa Blondo	1.006.190.000,00	1.006.190.000,00	100,00	933.473.000,00
12	Belanja Bantuan Keuangan Kepada Pemerintah Desa Senden	941.552.000,00	941.552.000,00	100,00	953.185.000,00
13	Belanja Bantuan Keuangan Kepada Pemerintah Desa Gondang	943.522.000,00	943.522.000,00	100,00	959.161.000,00
14	Belanja Bantuan Keuangan Kepada Pemerintah Desa Treko	848.298.000,00	848.298.000,00	100,00	851.646.000,00
	Belanja Bantuan Keuangan Kepada Pemerintah Desa dari Dana Desa Wilayah Kecamatan Mertoyudan	14.042.013.000,00	14.042.013.000,00	100,00	13.131.842.000,00
1	Belanja Bantuan Keuangan Kepada Pemerintah Desa Deyangan	1.060.398.000,00	1.060.398.000,00	100,00	1.000.901.000,00
2	Belanja Bantuan Keuangan Kepada Pemerintah Desa Pasuruhan	1.202.121.000,00	1.202.121.000,00	100,00	1.189.871.000,00
3	Belanja Bantuan Keuangan Kepada Pemerintah Desa Donorojo	1.138.367.000,00	1.138.367.000,00	100,00	1.070.111.000,00
4	Belanja Bantuan Keuangan Kepada Pemerintah Desa Kalinegoro	1.305.017.000,00	1.305.017.000,00	100,00	1.171.712.000,00
5	Belanja Bantuan Keuangan Kepada Pemerintah Desa Jogonegoro	1.434.089.000,00	1.434.089.000,00	100,00	1.094.760.000,00
6	Belanja Bantuan Keuangan Kepada Pemerintah Desa Sukorejo	1.087.812.000,00	1.087.812.000,00	100,00	1.033.294.000,00
7	Belanja Bantuan Keuangan Kepada Pemerintah Desa Bondowoso	1.118.304.000,00	1.118.304.000,00	100,00	1.061.542.000,00
8	Belanja Bantuan Keuangan Kepada Pemerintah Desa Danurejo	1.120.656.000,00	1.120.656.000,00	100,00	1.205.104.000,00
9	Belanja Bantuan Keuangan Kepada Pemerintah Desa Banyurojo	1.262.591.000,00	1.262.591.000,00	100,00	1.106.718.000,00
10	Belanja Bantuan Keuangan Kepada Pemerintah Desa Banjarnegoro	1.248.330.000,00	1.248.330.000,00	100,00	1.265.370.000,00
11	Belanja Bantuan Keuangan Kepada Pemerintah Desa Bulurejo	852.332.000,00	852.332.000,00	100,00	878.127.000,00
12	Belanja Bantuan Keuangan Kepada Pemerintah Desa Mertoyudan	1.211.996.000,00	1.211.996.000,00	100,00	1.054.332.000,00
	Belanja Bantuan Keuangan Kepada Pemerintah Desa dari Dana Desa Wilayah Kecamatan Tempuran	17.200.786.000,00	17.200.786.000,00	100,00	16.136.990.000,00
1	Belanja Bantuan Keuangan Kepada Pemerintah Desa Ringinanom	1.736.651.000,00	1.736.651.000,00	100,00	1.591.837.000,00
2	Belanja Bantuan Keuangan Kepada Pemerintah Desa Sumberarum	1.636.959.000,00	1.636.959.000,00	100,00	1.326.736.000,00
3	Belanja Bantuan Keuangan Kepada Pemerintah Desa Sidoagung	1.457.638.000,00	1.457.638.000,00	100,00	1.121.581.000,00
4	Belanja Bantuan Keuangan Kepada Pemerintah Desa Tanggulsejo	1.106.954.000,00	1.106.954.000,00	100,00	1.045.233.000,00
5	Belanja Bantuan Keuangan Kepada Pemerintah Desa Kalisari	1.018.094.000,00	1.018.094.000,00	100,00	1.007.535.000,00
6	Belanja Bantuan Keuangan Kepada Pemerintah Desa Girirejo	1.040.126.000,00	1.040.126.000,00	100,00	1.054.130.000,00
7	Belanja Bantuan Keuangan Kepada Pemerintah Desa Tempurejo	1.167.964.000,00	1.167.964.000,00	100,00	1.113.789.000,00
8	Belanja Bantuan Keuangan Kepada Pemerintah Desa Prajeksari	877.278.000,00	877.278.000,00	100,00	890.206.000,00
9	Belanja Bantuan Keuangan Kepada Pemerintah Desa Jogomulyo	1.450.238.000,00	1.450.238.000,00	100,00	1.424.458.000,00
10	Belanja Bantuan Keuangan Kepada Pemerintah Desa Growong	1.194.728.000,00	1.194.728.000,00	100,00	903.376.000,00
11	Belanja Bantuan Keuangan Kepada Pemerintah Desa Temanggal	1.060.695.000,00	1.060.695.000,00	100,00	862.493.000,00
12	Belanja Bantuan Keuangan Kepada Pemerintah Desa Pringombo	799.043.000,00	799.043.000,00	100,00	880.652.000,00
13	Belanja Bantuan Keuangan Kepada Pemerintah Desa Kemutuk	789.458.000,00	789.458.000,00	100,00	848.048.000,00
14	Belanja Bantuan Keuangan Kepada Pemerintah Desa Bawang	894.131.000,00	894.131.000,00	100,00	1.097.264.000,00
15	Belanja Bantuan Keuangan Kepada Pemerintah Desa Tugurejo	970.829.000,00	970.829.000,00	100,00	969.652.000,00
	Belanja Bantuan Keuangan Kepada Pemerintah Desa dari Dana Desa Wilayah Kecamatan Kajoran	31.394.155.000,00	31.394.155.000,00	100,00	30.053.326.000,00
1	Belanja Bantuan Keuangan Kepada Pemerintah Desa Wonogiri	1.000.544.000,00	1.000.544.000,00	100,00	1.033.118.000,00
2	Belanja Bantuan Keuangan Kepada Pemerintah Desa Kwaderan	998.730.000,00	998.730.000,00	100,00	1.031.918.000,00

No	Nama SKPD	Tahun 2021			Realisasi Tahun 2020 (Audited) (Rp)
		Anggaran Setelah Perubahan (Rp)	Realisasi (Rp)	%	
(1)	(2)	(3)	(4)	(5)=(4)/(3)	(6)
3	Belanja Bantuan Keuangan Kepada Pemerintah Desa Madukoro	846.019.000,00	846.019.000,00	100,00	845.618.000,00
4	Belanja Bantuan Keuangan Kepada Pemerintah Desa Bumiayu	851.642.000,00	851.642.000,00	100,00	855.978.000,00
5	Belanja Bantuan Keuangan Kepada Pemerintah Desa Madugondo	1.095.951.000,00	1.095.951.000,00	100,00	804.231.000,00
6	Belanja Bantuan Keuangan Kepada Pemerintah Desa Ngargosari	782.998.000,00	782.998.000,00	100,00	855.523.000,00
7	Belanja Bantuan Keuangan Kepada Pemerintah Desa Ngendrosari	763.836.000,00	763.836.000,00	100,00	847.566.000,00
8	Belanja Bantuan Keuangan Kepada Pemerintah Desa Lesanpuro	928.714.000,00	928.714.000,00	100,00	937.135.000,00
9	Belanja Bantuan Keuangan Kepada Pemerintah Desa Banjaretno	947.721.000,00	947.721.000,00	100,00	968.668.000,00
10	Belanja Bantuan Keuangan Kepada Pemerintah Desa Krinjing	1.217.468.000,00	1.217.468.000,00	100,00	1.226.573.000,00
11	Belanja Bantuan Keuangan Kepada Pemerintah Desa Bangsri	853.197.000,00	853.197.000,00	100,00	836.246.000,00
12	Belanja Bantuan Keuangan Kepada Pemerintah Desa Wadas	857.946.000,00	857.946.000,00	100,00	864.706.000,00
13	Belanja Bantuan Keuangan Kepada Pemerintah Desa Kajoran	1.003.125.000,00	1.003.125.000,00	100,00	1.037.373.000,00
14	Belanja Bantuan Keuangan Kepada Pemerintah Desa Mangunrejo	1.086.255.000,00	1.086.255.000,00	100,00	871.226.000,00
15	Belanja Bantuan Keuangan Kepada Pemerintah Desa Sambak	948.938.000,00	948.938.000,00	100,00	941.719.000,00
16	Belanja Bantuan Keuangan Kepada Pemerintah Desa Bambusari	1.018.083.000,00	1.018.083.000,00	100,00	1.007.105.000,00
17	Belanja Bantuan Keuangan Kepada Pemerintah Desa Wuwuharjo	1.532.893.000,00	1.532.893.000,00	100,00	1.298.288.000,00
18	Belanja Bantuan Keuangan Kepada Pemerintah Desa Pandansari	1.184.920.000,00	1.184.920.000,00	100,00	1.213.074.000,00
19	Belanja Bantuan Keuangan Kepada Pemerintah Desa Pandanretno	1.133.145.000,00	1.133.145.000,00	100,00	1.183.014.000,00
20	Belanja Bantuan Keuangan Kepada Pemerintah Desa Krumpakan	1.127.296.000,00	1.127.296.000,00	100,00	845.777.000,00
21	Belanja Bantuan Keuangan Kepada Pemerintah Desa Banjaragung	1.201.499.000,00	1.201.499.000,00	100,00	937.646.000,00
22	Belanja Bantuan Keuangan Kepada Pemerintah Desa Sangen	744.597.000,00	744.597.000,00	100,00	838.870.000,00
23	Belanja Bantuan Keuangan Kepada Pemerintah Desa Pucungroto	1.304.773.000,00	1.304.773.000,00	100,00	1.220.935.000,00
24	Belanja Bantuan Keuangan Kepada Pemerintah Desa Sidorejo	938.891.000,00	938.891.000,00	100,00	948.776.000,00
25	Belanja Bantuan Keuangan Kepada Pemerintah Desa Sidowangi	1.202.413.000,00	1.202.413.000,00	100,00	949.873.000,00
26	Belanja Bantuan Keuangan Kepada Pemerintah Desa Sukomulyo	1.117.027.000,00	1.117.027.000,00	100,00	1.149.352.000,00
27	Belanja Bantuan Keuangan Kepada Pemerintah Desa Sukorejo	984.095.000,00	984.095.000,00	100,00	1.009.182.000,00
28	Belanja Bantuan Keuangan Kepada Pemerintah Desa Sutopati	2.035.370.000,00	2.035.370.000,00	100,00	1.779.879.000,00
29	Belanja Bantuan Keuangan Kepada Pemerintah Desa Sukomakmur	1.686.069.000,00	1.686.069.000,00	100,00	1.713.957.000,00
	Belanja Bantuan Keuangan Kepada Pemerintah Desa dari Dana Desa Wilayah Kecamatan Kaliangkrik	23.572.543.000,00	23.572.543.000,00	100,00	23.925.127.000,00
1	Belanja Bantuan Keuangan Kepada Pemerintah Desa Kaliangkrik	958.458.000,00	958.458.000,00	100,00	981.180.000,00
2	Belanja Bantuan Keuangan Kepada Pemerintah Desa Ngawonggo	1.436.653.000,00	1.436.653.000,00	100,00	1.580.007.000,00
3	Belanja Bantuan Keuangan Kepada Pemerintah Desa Munggangsari	1.238.909.000,00	1.238.909.000,00	100,00	1.305.246.000,00
4	Belanja Bantuan Keuangan Kepada Pemerintah Desa Ngargosoko	1.329.897.000,00	1.329.897.000,00	100,00	1.389.420.000,00
5	Belanja Bantuan Keuangan Kepada Pemerintah Desa Ngendrokilo	1.334.246.000,00	1.334.246.000,00	100,00	1.046.868.000,00
6	Belanja Bantuan Keuangan Kepada Pemerintah Desa Maduretno	898.569.000,00	898.569.000,00	100,00	933.186.000,00
7	Belanja Bantuan Keuangan Kepada Pemerintah Desa Temanggung	1.673.260.000,00	1.673.260.000,00	100,00	1.719.589.000,00
8	Belanja Bantuan Keuangan Kepada Pemerintah Desa Pengarengan	1.230.321.000,00	1.230.321.000,00	100,00	1.268.398.000,00
9	Belanja Bantuan Keuangan Kepada Pemerintah Desa Mangli	1.138.192.000,00	1.138.192.000,00	100,00	1.328.629.000,00
10	Belanja Bantuan Keuangan Kepada Pemerintah Desa Selomoyo	1.271.537.000,00	1.271.537.000,00	100,00	1.000.210.000,00
11	Belanja Bantuan Keuangan Kepada Pemerintah Desa Banjarejo	1.381.195.000,00	1.381.195.000,00	100,00	1.448.728.000,00
12	Belanja Bantuan Keuangan Kepada Pemerintah Desa Giriwarno	863.184.000,00	863.184.000,00	100,00	1.056.121.000,00
13	Belanja Bantuan Keuangan Kepada Pemerintah Desa Girirejo	1.064.880.000,00	1.064.880.000,00	100,00	1.223.496.000,00
14	Belanja Bantuan Keuangan Kepada Pemerintah Desa Kebonlegi	945.242.000,00	945.242.000,00	100,00	967.069.000,00
15	Belanja Bantuan Keuangan Kepada Pemerintah Desa Balerejo	1.084.987.000,00	1.084.987.000,00	100,00	1.089.063.000,00

No	Nama SKPD	Tahun 2021			Realisasi Tahun 2020 (Audited) (Rp)
		Anggaran Setelah Perubahan (Rp)	Realisasi (Rp)	%	
(1)	(2)	(3)	(4)	(5)=(4)/(3)	(6)
16	Belanja Bantuan Keuangan Kepada Pemerintah Desa Beseran	827.869.000,00	827.869.000,00	100,00	841.099.000,00
17	Belanja Bantuan Keuangan Kepada Pemerintah Desa Bumirejo	1.128.863.000,00	1.128.863.000,00	100,00	970.192.000,00
18	Belanja Bantuan Keuangan Kepada Pemerintah Desa Ketangi	1.073.120.000,00	1.073.120.000,00	100,00	1.076.021.000,00
19	Belanja Bantuan Keuangan Kepada Pemerintah Desa Balekerto	1.256.239.000,00	1.256.239.000,00	100,00	1.308.628.000,00
20	Belanja Bantuan Keuangan Kepada Pemerintah Desa Adipuro	1.436.922.000,00	1.436.922.000,00	100,00	1.391.977.000,00
	Belanja Bantuan Keuangan Kepada Pemerintah Desa dari Dana Desa Wilayah Kecamatan Bandongan	15.328.856.000,00	15.328.856.000,00	100,00	15.492.467.000,00
1	Belanja Bantuan Keuangan Kepada Pemerintah Desa Bandongan	1.315.462.000,00	1.315.462.000,00	100,00	949.564.000,00
2	Belanja Bantuan Keuangan Kepada Pemerintah Desa Salamkanci	1.035.151.000,00	1.035.151.000,00	100,00	1.068.310.000,00
3	Belanja Bantuan Keuangan Kepada Pemerintah Desa Sukodadi	921.937.000,00	921.937.000,00	100,00	1.109.641.000,00
4	Belanja Bantuan Keuangan Kepada Pemerintah Desa Tonoboyo	943.116.000,00	943.116.000,00	100,00	952.312.000,00
5	Belanja Bantuan Keuangan Kepada Pemerintah Desa Gandusari	1.255.894.000,00	1.255.894.000,00	100,00	1.301.412.000,00
6	Belanja Bantuan Keuangan Kepada Pemerintah Desa Sidorejo	970.540.000,00	970.540.000,00	100,00	982.842.000,00
7	Belanja Bantuan Keuangan Kepada Pemerintah Desa Trasan	1.146.781.000,00	1.146.781.000,00	100,00	1.103.208.000,00
8	Belanja Bantuan Keuangan Kepada Pemerintah Desa Banyuwangi	1.294.800.000,00	1.294.800.000,00	100,00	1.267.474.000,00
9	Belanja Bantuan Keuangan Kepada Pemerintah Desa Kedungsari	920.019.000,00	920.019.000,00	100,00	1.085.882.000,00
10	Belanja Bantuan Keuangan Kepada Pemerintah Desa Sukosari	916.676.000,00	916.676.000,00	100,00	917.502.000,00
11	Belanja Bantuan Keuangan Kepada Pemerintah Desa Kebonagung	1.028.553.000,00	1.028.553.000,00	100,00	1.096.555.000,00
12	Belanja Bantuan Keuangan Kepada Pemerintah Desa Kalegen	941.273.000,00	941.273.000,00	100,00	974.253.000,00
13	Belanja Bantuan Keuangan Kepada Pemerintah Desa Ngepanrejo	1.281.856.000,00	1.281.856.000,00	100,00	1.332.544.000,00
14	Belanja Bantuan Keuangan Kepada Pemerintah Desa Rejosari	1.356.798.000,00	1.356.798.000,00	100,00	1.350.968.000,00
	Belanja Bantuan Keuangan Kepada Pemerintah Desa dari Dana Desa Wilayah Kecamatan Candimulyo	19.101.588.000,00	19.101.588.000,00	100,00	19.575.350.000,00
1	Belanja Bantuan Keuangan Kepada Pemerintah Desa Surojoyo	912.982.000,00	912.982.000,00	100,00	915.990.000,00
2	Belanja Bantuan Keuangan Kepada Pemerintah Desa Tempak	1.079.339.000,00	1.079.339.000,00	100,00	1.258.414.000,00
3	Belanja Bantuan Keuangan Kepada Pemerintah Desa Sidomulyo	1.053.884.000,00	1.053.884.000,00	100,00	1.086.028.000,00
4	Belanja Bantuan Keuangan Kepada Pemerintah Desa Mejing	1.028.163.000,00	1.028.163.000,00	100,00	1.060.204.000,00
5	Belanja Bantuan Keuangan Kepada Pemerintah Desa Purvorejo	1.025.195.000,00	1.025.195.000,00	100,00	1.074.450.000,00
6	Belanja Bantuan Keuangan Kepada Pemerintah Desa Candimulyo	908.942.000,00	908.942.000,00	100,00	937.167.000,00
7	Belanja Bantuan Keuangan Kepada Pemerintah Desa Giyanti	902.231.000,00	902.231.000,00	100,00	925.220.000,00
8	Belanja Bantuan Keuangan Kepada Pemerintah Desa Kembaran	857.356.000,00	857.356.000,00	100,00	866.955.000,00
9	Belanja Bantuan Keuangan Kepada Pemerintah Desa Tegalsari	932.210.000,00	932.210.000,00	100,00	938.414.000,00
10	Belanja Bantuan Keuangan Kepada Pemerintah Desa Podosoko	934.548.000,00	934.548.000,00	100,00	954.704.000,00
11	Belanja Bantuan Keuangan Kepada Pemerintah Desa Tampir Kulon	979.992.000,00	979.992.000,00	100,00	999.804.000,00
12	Belanja Bantuan Keuangan Kepada Pemerintah Desa Tempursari	775.011.000,00	775.011.000,00	100,00	853.109.000,00
13	Belanja Bantuan Keuangan Kepada Pemerintah Desa Kebonrejo	985.768.000,00	985.768.000,00	100,00	1.010.180.000,00
14	Belanja Bantuan Keuangan Kepada Pemerintah Desa Tampir Wetan	881.344.000,00	881.344.000,00	100,00	897.087.000,00
15	Belanja Bantuan Keuangan Kepada Pemerintah Desa Tembelang	896.068.000,00	896.068.000,00	100,00	896.596.000,00
16	Belanja Bantuan Keuangan Kepada Pemerintah Desa Sonorejo	962.975.000,00	962.975.000,00	100,00	960.018.000,00
17	Belanja Bantuan Keuangan Kepada Pemerintah Desa Trenten	1.427.181.000,00	1.427.181.000,00	100,00	1.334.490.000,00
18	Belanja Bantuan Keuangan Kepada Pemerintah Desa Bateh	1.213.286.000,00	1.213.286.000,00	100,00	1.269.889.000,00
19	Belanja Bantuan Keuangan Kepada Pemerintah Desa Surodadi	1.345.113.000,00	1.345.113.000,00	100,00	1.336.631.000,00
	Belanja Bantuan Keuangan Kepada Pemerintah Desa dari Dana Desa Wilayah Kecamatan Pakis	22.336.228.000,00	22.336.228.000,00	100,00	23.242.633.000,00
1	Belanja Bantuan Keuangan Kepada Pemerintah Desa Pakis	1.162.224.000,00	1.162.224.000,00	100,00	1.212.901.000,00
2	Belanja Bantuan Keuangan Kepada Pemerintah Desa Banyusidi	1.867.950.000,00	1.867.950.000,00	100,00	1.924.316.000,00
3	Belanja Bantuan Keuangan Kepada Pemerintah Desa Losari	968.445.000,00	968.445.000,00	100,00	1.006.324.000,00
4	Belanja Bantuan Keuangan Kepada Pemerintah Desa Daseh	746.472.000,00	746.472.000,00	100,00	830.295.000,00

No	Nama SKPD	Tahun 2021			Realisasi Tahun 2020 (Audited) (Rp)
		Anggaran Setelah Perubahan (Rp)	Realisasi (Rp)	%	
(1)	(2)	(3)	(4)	(5)=(4)/(3)	(6)
5	Belanja Bantuan Keuangan Kepada Pemerintah Desa Gumelem	1.011.526.000,00	1.011.526.000,00	100,00	1.042.430.000,00
6	Belanja Bantuan Keuangan Kepada Pemerintah Desa Kaponan	1.054.467.000,00	1.054.467.000,00	100,00	1.088.193.000,00
7	Belanja Bantuan Keuangan Kepada Pemerintah Desa Kragilan	1.026.136.000,00	1.026.136.000,00	100,00	1.193.981.000,00
8	Belanja Bantuan Keuangan Kepada Pemerintah Desa Ketundan	1.683.321.000,00	1.683.321.000,00	100,00	1.668.450.000,00
9	Belanja Bantuan Keuangan Kepada Pemerintah Desa Daleman Kidul	1.369.339.000,00	1.369.339.000,00	100,00	1.436.612.000,00
10	Belanja Bantuan Keuangan Kepada Pemerintah Desa Petung	1.175.710.000,00	1.175.710.000,00	100,00	1.197.255.000,00
11	Belanja Bantuan Keuangan Kepada Pemerintah Desa Bawang	914.718.000,00	914.718.000,00	100,00	1.068.678.000,00
12	Belanja Bantuan Keuangan Kepada Pemerintah Desa Rejosari	795.825.000,00	795.825.000,00	100,00	800.171.000,00
13	Belanja Bantuan Keuangan Kepada Pemerintah Desa Kajangkoso	764.143.000,00	764.143.000,00	100,00	816.804.000,00
14	Belanja Bantuan Keuangan Kepada Pemerintah Desa Muneng Warangan	1.329.763.000,00	1.329.763.000,00	100,00	1.231.296.000,00
15	Belanja Bantuan Keuangan Kepada Pemerintah Desa Gondangsari	1.069.520.000,00	1.069.520.000,00	100,00	1.108.142.000,00
16	Belanja Bantuan Keuangan Kepada Pemerintah Desa Kenalan	940.225.000,00	940.225.000,00	100,00	940.925.000,00
17	Belanja Bantuan Keuangan Kepada Pemerintah Desa Pogalan	1.364.929.000,00	1.364.929.000,00	100,00	1.422.814.000,00
18	Belanja Bantuan Keuangan Kepada Pemerintah Desa Gejagan	917.727.000,00	917.727.000,00	100,00	894.613.000,00
19	Belanja Bantuan Keuangan Kepada Pemerintah Desa Muneng	1.099.937.000,00	1.099.937.000,00	100,00	1.098.852.000,00
20	Belanja Bantuan Keuangan Kepada Pemerintah Desa Jambewangi	1.073.851.000,00	1.073.851.000,00	100,00	1.259.581.000,00
	Belanja Bantuan Keuangan Kepada Pemerintah Desa dari Dana Desa Wilayah Kecamatan Ngablak	16.803.422.000,00	16.803.422.000,00	100,00	17.630.156.000,00
1	Belanja Bantuan Keuangan Kepada Pemerintah Desa Ngablak	879.606.000,00	879.606.000,00	100,00	885.399.000,00
2	Belanja Bantuan Keuangan Kepada Pemerintah Desa Jogonayan	882.364.000,00	882.364.000,00	100,00	1.010.016.000,00
3	Belanja Bantuan Keuangan Kepada Pemerintah Desa Tejosari	1.042.062.000,00	1.042.062.000,00	100,00	1.079.452.000,00
4	Belanja Bantuan Keuangan Kepada Pemerintah Desa Sumberejo	958.131.000,00	958.131.000,00	100,00	956.750.000,00
5	Belanja Bantuan Keuangan Kepada Pemerintah Desa Girirejo	1.578.168.000,00	1.578.168.000,00	100,00	1.437.707.000,00
6	Belanja Bantuan Keuangan Kepada Pemerintah Desa Pandean	1.112.245.000,00	1.112.245.000,00	100,00	1.111.500.000,00
7	Belanja Bantuan Keuangan Kepada Pemerintah Desa Genikan	955.796.000,00	955.796.000,00	100,00	956.047.000,00
8	Belanja Bantuan Keuangan Kepada Pemerintah Desa Bandungrejo	1.152.157.000,00	1.152.157.000,00	100,00	1.333.345.000,00
9	Belanja Bantuan Keuangan Kepada Pemerintah Desa Madyogondo	1.105.701.000,00	1.105.701.000,00	100,00	1.283.596.000,00
10	Belanja Bantuan Keuangan Kepada Pemerintah Desa Jogoyasan	975.271.000,00	975.271.000,00	100,00	1.179.585.000,00
11	Belanja Bantuan Keuangan Kepada Pemerintah Desa Keditan	803.330.000,00	803.330.000,00	100,00	880.370.000,00
12	Belanja Bantuan Keuangan Kepada Pemerintah Desa Magersari	1.072.402.000,00	1.072.402.000,00	100,00	1.109.843.000,00
13	Belanja Bantuan Keuangan Kepada Pemerintah Desa Kanigoro	1.080.703.000,00	1.080.703.000,00	100,00	1.277.198.000,00
14	Belanja Bantuan Keuangan Kepada Pemerintah Desa Selomirah	951.122.000,00	951.122.000,00	100,00	970.187.000,00
15	Belanja Bantuan Keuangan Kepada Pemerintah Desa Pagergunung	929.233.000,00	929.233.000,00	100,00	947.239.000,00
16	Belanja Bantuan Keuangan Kepada Pemerintah Desa Seloprojo	1.325.131.000,00	1.325.131.000,00	100,00	1.211.922.000,00
	Belanja Bantuan Keuangan Kepada Pemerintah Desa dari Dana Desa Wilayah Kecamatan Grabag	31.559.645.000,00	31.559.645.000,00	100,00	31.487.358.000,00
1	Belanja Bantuan Keuangan Kepada Pemerintah Desa Grabag	1.538.841.000,00	1.538.841.000,00	100,00	1.473.299.000,00
2	Belanja Bantuan Keuangan Kepada Pemerintah Desa Sumurarum	1.300.000.000,00	1.300.000.000,00	100,00	1.288.179.000,00
3	Belanja Bantuan Keuangan Kepada Pemerintah Desa Banyusari	1.262.067.000,00	1.262.067.000,00	100,00	1.227.958.000,00
4	Belanja Bantuan Keuangan Kepada Pemerintah Desa Kartoharjo	1.159.283.000,00	1.159.283.000,00	100,00	1.029.165.000,00
5	Belanja Bantuan Keuangan Kepada Pemerintah Desa Sidogede	1.003.985.000,00	1.003.985.000,00	100,00	1.060.147.000,00
6	Belanja Bantuan Keuangan Kepada Pemerintah Desa Citrosono	1.838.673.000,00	1.838.673.000,00	100,00	1.590.183.000,00
7	Belanja Bantuan Keuangan Kepada Pemerintah Desa Kletteran	957.657.000,00	957.657.000,00	100,00	965.019.000,00
8	Belanja Bantuan Keuangan Kepada Pemerintah Desa Ngasinan	1.156.145.000,00	1.156.145.000,00	100,00	1.195.630.000,00
9	Belanja Bantuan Keuangan Kepada Pemerintah Desa Banaran	1.259.930.000,00	1.259.930.000,00	100,00	1.240.881.000,00

No	Nama SKPD	Tahun 2021			Realisasi Tahun 2020 (Audited) (Rp)
		Anggaran Setelah Perubahan (Rp)	Realisasi (Rp)	%	
(1)	(2)	(3)	(4)	(5)=(4)/(3)	(6)
10	Belanja Bantuan Keuangan Kepada Pemerintah Desa Baleagung	1.178.593.000,00	1.178.593.000,00	100,00	1.209.918.000,00
11	Belanja Bantuan Keuangan Kepada Pemerintah Desa Klegen	849.984.000,00	849.984.000,00	100,00	818.147.000,00
12	Belanja Bantuan Keuangan Kepada Pemerintah Desa Kalkuto	959.997.000,00	959.997.000,00	100,00	993.846.000,00
13	Belanja Bantuan Keuangan Kepada Pemerintah Desa Kalipucang	1.006.942.000,00	1.006.942.000,00	100,00	1.208.480.000,00
14	Belanja Bantuan Keuangan Kepada Pemerintah Desa Seworan	1.171.083.000,00	1.171.083.000,00	100,00	881.694.000,00
15	Belanja Bantuan Keuangan Kepada Pemerintah Desa Banjarsari	1.169.544.000,00	1.169.544.000,00	100,00	1.210.060.000,00
16	Belanja Bantuan Keuangan Kepada Pemerintah Desa Sambungrejo	1.194.207.000,00	1.194.207.000,00	100,00	1.238.544.000,00
17	Belanja Bantuan Keuangan Kepada Pemerintah Desa Tlogorejo	884.846.000,00	884.846.000,00	100,00	889.538.000,00
18	Belanja Bantuan Keuangan Kepada Pemerintah Desa Tirta	1.124.954.000,00	1.124.954.000,00	100,00	1.144.104.000,00
19	Belanja Bantuan Keuangan Kepada Pemerintah Desa Ketawang	989.364.000,00	989.364.000,00	100,00	989.006.000,00
20	Belanja Bantuan Keuangan Kepada Pemerintah Desa Salam	935.906.000,00	935.906.000,00	100,00	945.944.000,00
21	Belanja Bantuan Keuangan Kepada Pemerintah Desa Cokro	885.503.000,00	885.503.000,00	100,00	1.070.338.000,00
22	Belanja Bantuan Keuangan Kepada Pemerintah Desa Losari	918.454.000,00	918.454.000,00	100,00	917.881.000,00
23	Belanja Bantuan Keuangan Kepada Pemerintah Desa Ngrancah	959.259.000,00	959.259.000,00	100,00	1.154.234.000,00
24	Belanja Bantuan Keuangan Kepada Pemerintah Desa Sugihmas	1.307.119.000,00	1.307.119.000,00	100,00	1.389.910.000,00
25	Belanja Bantuan Keuangan Kepada Pemerintah Desa Pesidi	1.430.580.000,00	1.430.580.000,00	100,00	1.346.793.000,00
26	Belanja Bantuan Keuangan Kepada Pemerintah Desa Giriwetan	1.171.508.000,00	1.171.508.000,00	100,00	1.010.527.000,00
27	Belanja Bantuan Keuangan Kepada Pemerintah Desa Pucungsari	918.797.000,00	918.797.000,00	100,00	944.604.000,00
28	Belanja Bantuan Keuangan Kepada Pemerintah Desa Lebak	1.026.424.000,00	1.026.424.000,00	100,00	1.053.329.000,00
	Belanja Bantuan Keuangan Kepada Pemerintah Desa dari Dana Desa Wilayah Kecamatan Tegalrejo	20.294.621.000,00	20.294.621.000,00	100,00	20.377.608.000,00
1	Belanja Bantuan Keuangan Kepada Pemerintah Desa Tegalrejo	1.145.887.000,00	1.145.887.000,00	100,00	862.581.000,00
2	Belanja Bantuan Keuangan Kepada Pemerintah Desa Soroyudan	979.619.000,00	979.619.000,00	100,00	993.859.000,00
3	Belanja Bantuan Keuangan Kepada Pemerintah Desa Sidorejo	1.071.983.000,00	1.071.983.000,00	100,00	1.107.406.000,00
4	Belanja Bantuan Keuangan Kepada Pemerintah Desa Purwosari	855.212.000,00	855.212.000,00	100,00	893.551.000,00
5	Belanja Bantuan Keuangan Kepada Pemerintah Desa Dimas	949.789.000,00	949.789.000,00	100,00	977.987.000,00
6	Belanja Bantuan Keuangan Kepada Pemerintah Desa Banyusari	849.349.000,00	849.349.000,00	100,00	1.007.963.000,00
7	Belanja Bantuan Keuangan Kepada Pemerintah Desa Sukorejo	962.343.000,00	962.343.000,00	100,00	979.761.000,00
8	Belanja Bantuan Keuangan Kepada Pemerintah Desa Tampingan	1.241.305.000,00	1.241.305.000,00	100,00	1.309.320.000,00
9	Belanja Bantuan Keuangan Kepada Pemerintah Desa Banyuurip	974.669.000,00	974.669.000,00	100,00	1.017.614.000,00
10	Belanja Bantuan Keuangan Kepada Pemerintah Desa Glagahombo	987.596.000,00	987.596.000,00	100,00	991.305.000,00
11	Belanja Bantuan Keuangan Kepada Pemerintah Desa Purwodadi	854.061.000,00	854.061.000,00	100,00	847.473.000,00
12	Belanja Bantuan Keuangan Kepada Pemerintah Desa Wonokerto	804.078.000,00	804.078.000,00	100,00	951.078.000,00
13	Belanja Bantuan Keuangan Kepada Pemerintah Desa Dawung	937.419.000,00	937.419.000,00	100,00	955.225.000,00
14	Belanja Bantuan Keuangan Kepada Pemerintah Desa Kloporejo	843.178.000,00	843.178.000,00	100,00	842.308.000,00
15	Belanja Bantuan Keuangan Kepada Pemerintah Desa Japan	895.888.000,00	895.888.000,00	100,00	918.544.000,00
16	Belanja Bantuan Keuangan Kepada Pemerintah Desa Kebonagung	911.147.000,00	911.147.000,00	100,00	926.608.000,00
17	Belanja Bantuan Keuangan Kepada Pemerintah Desa Ngasem	1.055.834.000,00	1.055.834.000,00	100,00	1.073.687.000,00
18	Belanja Bantuan Keuangan Kepada Pemerintah Desa Girirejo	949.805.000,00	949.805.000,00	100,00	968.010.000,00
19	Belanja Bantuan Keuangan Kepada Pemerintah Desa Ngadirejo	1.133.580.000,00	1.133.580.000,00	100,00	837.051.000,00
20	Belanja Bantuan Keuangan Kepada Pemerintah Desa Donorejo	889.295.000,00	889.295.000,00	100,00	890.986.000,00
21	Belanja Bantuan Keuangan Kepada Pemerintah Desa Mangunrejo	1.002.584.000,00	1.002.584.000,00	100,00	1.025.291.000,00
	Belanja Bantuan Keuangan Kepada Pemerintah Desa dari Dana Desa Wilayah Kecamatan Secang	19.488.709.000,00	19.488.709.000,00	100,00	20.091.329.000,00
1	Belanja Bantuan Keuangan Kepada Pemerintah Desa Madusari	1.005.608.000,00	1.005.608.000,00	100,00	1.029.766.000,00
2	Belanja Bantuan Keuangan Kepada Pemerintah Desa Madyocondro	1.083.552.000,00	1.083.552.000,00	100,00	1.178.240.000,00
3	Belanja Bantuan Keuangan Kepada Pemerintah Desa Ngabean	956.475.000,00	956.475.000,00	100,00	965.370.000,00
4	Belanja Bantuan Keuangan Kepada Pemerintah Desa Krincing	1.111.842.000,00	1.111.842.000,00	100,00	1.028.620.000,00
5	Belanja Bantuan Keuangan Kepada Pemerintah Desa Donorejo	887.103.000,00	887.103.000,00	100,00	1.023.719.000,00

No	Nama SKPD	Tahun 2021			Realisasi Tahun 2020 (Audited) (Rp)
		Anggaran Setelah Perubahan (Rp)	Realisasi (Rp)	%	
(1)	(2)	(3)	(4)	(5)=(4)/(3)	(6)
6	Belanja Bantuan Keuangan Kepada Pemerintah Desa Candisari	1.003.612.000,00	1.003.612.000,00	100,00	1.018.972.000,00
7	Belanja Bantuan Keuangan Kepada Pemerintah Desa Candiretno	1.148.820.000,00	1.148.820.000,00	100,00	1.351.003.000,00
8	Belanja Bantuan Keuangan Kepada Pemerintah Desa Pancuranmas	904.004.000,00	904.004.000,00	100,00	1.063.216.000,00
9	Belanja Bantuan Keuangan Kepada Pemerintah Desa Jambewangi	1.016.541.000,00	1.016.541.000,00	100,00	953.822.000,00
10	Belanja Bantuan Keuangan Kepada Pemerintah Desa Payaman	1.002.028.000,00	1.002.028.000,00	100,00	935.487.000,00
11	Belanja Bantuan Keuangan Kepada Pemerintah Desa Kalijoso	894.414.000,00	894.414.000,00	100,00	910.455.000,00
12	Belanja Bantuan Keuangan Kepada Pemerintah Desa Ngadirojo	1.049.023.000,00	1.049.023.000,00	100,00	1.093.082.000,00
13	Belanja Bantuan Keuangan Kepada Pemerintah Desa Karangajen	926.081.000,00	926.081.000,00	100,00	1.078.641.000,00
14	Belanja Bantuan Keuangan Kepada Pemerintah Desa Sidomulyo	1.173.659.000,00	1.173.659.000,00	100,00	1.216.741.000,00
15	Belanja Bantuan Keuangan Kepada Pemerintah Desa Pucang	913.085.000,00	913.085.000,00	100,00	947.230.000,00
16	Belanja Bantuan Keuangan Kepada Pemerintah Desa Purwosari	1.275.112.000,00	1.275.112.000,00	100,00	1.182.498.000,00
17	Belanja Bantuan Keuangan Kepada Pemerintah Desa Donomulyo	940.164.000,00	940.164.000,00	100,00	1.125.258.000,00
18	Belanja Bantuan Keuangan Kepada Pemerintah Desa Girikulon	1.182.209.000,00	1.182.209.000,00	100,00	924.888.000,00
19	Belanja Bantuan Keuangan Kepada Pemerintah Desa Pirikan	1.015.377.000,00	1.015.377.000,00	100,00	1.064.321.000,00
	Belanja Bantuan Keuangan Kepada Pemerintah Desa dari Dana Desa Wilayah Kecamatan Windusari	21.795.212.000,00	21.795.212.000,00	100,00	22.355.076.000,00
1	Belanja Bantuan Keuangan Kepada Pemerintah Desa Windusari	991.557.000,00	991.557.000,00	100,00	1.139.900.000,00
2	Belanja Bantuan Keuangan Kepada Pemerintah Desa Pasangsari	1.235.101.000,00	1.235.101.000,00	100,00	1.290.719.000,00
3	Belanja Bantuan Keuangan Kepada Pemerintah Desa Candisari	1.296.374.000,00	1.296.374.000,00	100,00	1.341.580.000,00
4	Belanja Bantuan Keuangan Kepada Pemerintah Desa Bandarsedayu	949.348.000,00	949.348.000,00	100,00	1.105.633.000,00
5	Belanja Bantuan Keuangan Kepada Pemerintah Desa Banjarsari	845.444.000,00	845.444.000,00	100,00	838.893.000,00
6	Belanja Bantuan Keuangan Kepada Pemerintah Desa Balesari	1.008.255.000,00	1.008.255.000,00	100,00	1.022.669.000,00
7	Belanja Bantuan Keuangan Kepada Pemerintah Desa Kembangkuning	1.021.926.000,00	1.021.926.000,00	100,00	1.032.839.000,00
8	Belanja Bantuan Keuangan Kepada Pemerintah Desa Tanjung Sari	1.422.084.000,00	1.422.084.000,00	100,00	1.164.900.000,00
9	Belanja Bantuan Keuangan Kepada Pemerintah Desa Wonoroto	1.307.411.000,00	1.307.411.000,00	100,00	1.527.009.000,00
10	Belanja Bantuan Keuangan Kepada Pemerintah Desa Genito	1.169.971.000,00	1.169.971.000,00	100,00	1.182.518.000,00
11	Belanja Bantuan Keuangan Kepada Pemerintah Desa Kentengsari	1.158.025.000,00	1.158.025.000,00	100,00	884.398.000,00
12	Belanja Bantuan Keuangan Kepada Pemerintah Desa Umbulsari	900.381.000,00	900.381.000,00	100,00	915.790.000,00
13	Belanja Bantuan Keuangan Kepada Pemerintah Desa Semen	920.878.000,00	920.878.000,00	100,00	920.500.000,00
14	Belanja Bantuan Keuangan Kepada Pemerintah Desa Dampit	966.508.000,00	966.508.000,00	100,00	974.178.000,00
15	Belanja Bantuan Keuangan Kepada Pemerintah Desa Girimulyo	980.499.000,00	980.499.000,00	100,00	1.004.560.000,00
16	Belanja Bantuan Keuangan Kepada Pemerintah Desa Ngemplak	1.156.452.000,00	1.156.452.000,00	100,00	1.198.994.000,00
17	Belanja Bantuan Keuangan Kepada Pemerintah Desa Gunung Sari	1.407.513.000,00	1.407.513.000,00	100,00	1.341.200.000,00
18	Belanja Bantuan Keuangan Kepada Pemerintah Desa Kalijoso	914.476.000,00	914.476.000,00	100,00	914.695.000,00
19	Belanja Bantuan Keuangan Kepada Pemerintah Desa Mangunsari	961.188.000,00	961.188.000,00	100,00	1.168.299.000,00
20	Belanja Bantuan Keuangan Kepada Pemerintah Desa Gondangrejo	1.181.821.000,00	1.181.821.000,00	100,00	1.385.802.000,00
	Jumlah	391.044.109.000,00	391.044.109.000,00	100,00	391.044.107.982,00

Lampiran 5.22
Belanja Alokasi Dana Desa Tahun 2021 dan Tahun 2020

No	Nama SKPD	Tahun 2021			Realisasi Tahun 2020 (Audited) (Rp)
		Anggaran Setelah Perubahan (Rp)	Realisasi (Rp)	%	
(1)	(2)	(3)	(4)	(5)=(4)/(3)	(6)
	Belanja Bantuan Keuangan dari Alokasi Dana Desa (ADD) Kepada Pem. Desa Wilayah Kecamatan Salaman	11.132.502.000,00	11.132.502.000,00	100,00	11.314.343.800,00
1	Belanja Bantuan Keuangan dari Alokasi Dana Desa (ADD) Kepada Pem. Desa Ngargoretno	547.294.000,00	547.294.000,00	100,00	557.324.800,00
2	Belanja Bantuan Keuangan dari Alokasi Dana Desa (ADD) Kepada Pem. Desa Paripurno	549.236.000,00	549.236.000,00	100,00	557.971.900,00
3	Belanja Bantuan Keuangan dari Alokasi Dana Desa (ADD) Kepada Pem. Desa Kalirejo	685.211.000,00	685.211.000,00	100,00	696.535.700,00
4	Belanja Bantuan Keuangan dari Alokasi Dana Desa (ADD) Kepada Pem. Desa Menoreh	685.211.000,00	685.211.000,00	100,00	696.535.700,00
5	Belanja Bantuan Keuangan dari Alokasi Dana Desa (ADD) Kepada Pem. Desa Ngadirejo	617.142.000,00	617.142.000,00	100,00	628.466.700,00
6	Belanja Bantuan Keuangan dari Alokasi Dana Desa (ADD) Kepada Pem. Desa Sidomulyo	551.985.000,00	551.985.000,00	100,00	561.368.300,00
7	Belanja Bantuan Keuangan dari Alokasi Dana Desa (ADD) Kepada Pem. Desa Kebonrejo	619.083.000,00	619.083.000,00	100,00	629.113.800,00
8	Belanja Bantuan Keuangan dari Alokasi Dana Desa (ADD) Kepada Pem. Desa Salaman	486.829.000,00	486.829.000,00	100,00	494.271.000,00
9	Belanja Bantuan Keuangan dari Alokasi Dana Desa (ADD) Kepada Pem. Desa Kalisalak	686.182.000,00	686.182.000,00	100,00	696.859.200,00
10	Belanja Bantuan Keuangan dari Alokasi Dana Desa (ADD) Kepada Pem. Desa Sriwedari	549.236.000,00	549.236.000,00	100,00	557.971.900,00
11	Belanja Bantuan Keuangan dari Alokasi Dana Desa (ADD) Kepada Pem. Desa Jebengsari	479.389.000,00	479.389.000,00	100,00	486.831.000,00
12	Belanja Bantuan Keuangan dari Alokasi Dana Desa (ADD) Kepada Pem. Desa Tanjunganom	479.389.000,00	479.389.000,00	100,00	486.831.000,00
13	Belanja Bantuan Keuangan dari Alokasi Dana Desa (ADD) Kepada Pem. Desa Banjarharjo	479.389.000,00	479.389.000,00	100,00	486.831.000,00
14	Belanja Bantuan Keuangan dari Alokasi Dana Desa (ADD) Kepada Pem. Desa Purwosari	549.236.000,00	549.236.000,00	100,00	557.971.900,00
15	Belanja Bantuan Keuangan dari Alokasi Dana Desa (ADD) Kepada Pem. Desa Ngampeldento	479.389.000,00	479.389.000,00	100,00	486.831.000,00
16	Belanja Bantuan Keuangan dari Alokasi Dana Desa (ADD) Kepada Pem. Desa Sidosari	483.109.000,00	483.109.000,00	100,00	490.551.000,00
17	Belanja Bantuan Keuangan dari Alokasi Dana Desa (ADD) Kepada Pem. Desa Sawangargo	483.109.000,00	483.109.000,00	100,00	490.551.000,00
18	Belanja Bantuan Keuangan dari Alokasi Dana Desa (ADD) Kepada Pem. Desa Krasak	618.113.000,00	618.113.000,00	100,00	628.790.200,00
19	Belanja Bantuan Keuangan dari Alokasi Dana Desa (ADD) Kepada Pem. Desa Margoyoso	551.014.000,00	551.014.000,00	100,00	561.044.800,00
20	Belanja Bantuan Keuangan dari Alokasi Dana Desa (ADD) Kepada Pem. Desa Kaliabu	552.956.000,00	552.956.000,00	100,00	561.691.900,00
	Belanja Bantuan Keuangan dari Alokasi Dana Desa (ADD) Kepada Pem. Desa Wilayah Kecamatan Borobudur	10.802.583.000,00	10.802.583.000,00	100,00	10.975.366.600,00
1	Belanja Bantuan Keuangan dari Alokasi Dana Desa (ADD) Kepada Pem. Desa Giripurno	578.580.000,00	578.580.000,00	100,00	587.963.300,00
2	Belanja Bantuan Keuangan dari Alokasi Dana Desa (ADD) Kepada Pem. Desa Giritengah	549.236.000,00	549.236.000,00	100,00	557.971.900,00
3	Belanja Bantuan Keuangan dari Alokasi Dana Desa (ADD) Kepada Pem. Desa Tuksongo	549.236.000,00	549.236.000,00	100,00	557.971.900,00

No	Nama SKPD	Tahun 2021			Realisasi Tahun 2020 (Audited) (Rp)
		Anggaran Setelah Perubahan (Rp)	Realisasi (Rp)	%	
(1)	(2)	(3)	(4)	$\frac{(5)-(4)}{(3)} \times 100$	(6)
4	Belanja Bantuan Keuangan dari Alokasi Dana Desa (ADD) Kepada Pem. Desa Majaksingi	648.428.000,00	648.428.000,00	100,00	659.105.200,00
5	Belanja Bantuan Keuangan dari Alokasi Dana Desa (ADD) Kepada Pem. Desa Kenalan	479.389.000,00	479.389.000,00	100,00	486.831.000,00
6	Belanja Bantuan Keuangan dari Alokasi Dana Desa (ADD) Kepada Pem. Desa Bigaran	479.389.000,00	479.389.000,00	100,00	486.831.000,00
7	Belanja Bantuan Keuangan dari Alokasi Dana Desa (ADD) Kepada Pem. Desa Sambeng	479.389.000,00	479.389.000,00	100,00	486.831.000,00
8	Belanja Bantuan Keuangan dari Alokasi Dana Desa (ADD) Kepada Pem. Desa Candirejo	619.083.000,00	619.083.000,00	100,00	629.113.800,00
9	Belanja Bantuan Keuangan dari Alokasi Dana Desa (ADD) Kepada Pem. Desa Ngargogondo	512.452.000,00	512.452.000,00	100,00	520.541.500,00
10	Belanja Bantuan Keuangan dari Alokasi Dana Desa (ADD) Kepada Pem. Desa Wanurejo	619.083.000,00	619.083.000,00	100,00	629.113.800,00
11	Belanja Bantuan Keuangan dari Alokasi Dana Desa (ADD) Kepada Pem. Desa Borobudur	751.339.000,00	751.339.000,00	100,00	763.957.600,00
12	Belanja Bantuan Keuangan dari Alokasi Dana Desa (ADD) Kepada Pem. Desa Tanjungsari	413.261.000,00	413.261.000,00	100,00	419.409.100,00
13	Belanja Bantuan Keuangan dari Alokasi Dana Desa (ADD) Kepada Pem. Desa Karanganyar	479.389.000,00	479.389.000,00	100,00	486.831.000,00
14	Belanja Bantuan Keuangan dari Alokasi Dana Desa (ADD) Kepada Pem. Desa Karangrejo	483.109.000,00	483.109.000,00	100,00	490.551.000,00
15	Belanja Bantuan Keuangan dari Alokasi Dana Desa (ADD) Kepada Pem. Desa Ngadiharjo	619.083.000,00	619.083.000,00	100,00	629.113.800,00
16	Belanja Bantuan Keuangan dari Alokasi Dana Desa (ADD) Kepada Pem. Desa Kebonsari	479.389.000,00	479.389.000,00	100,00	486.831.000,00
17	Belanja Bantuan Keuangan dari Alokasi Dana Desa (ADD) Kepada Pem. Desa Tegalarum	479.389.000,00	479.389.000,00	100,00	486.831.000,00
18	Belanja Bantuan Keuangan dari Alokasi Dana Desa (ADD) Kepada Pem. Desa Kembanglimus	549.236.000,00	549.236.000,00	100,00	557.971.900,00
19	Belanja Bantuan Keuangan dari Alokasi Dana Desa (ADD) Kepada Pem. Desa Wringinputih	619.083.000,00	619.083.000,00	100,00	629.113.800,00
20	Belanja Bantuan Keuangan dari Alokasi Dana Desa (ADD) Kepada Pem. Desa Bumiharjo	415.040.000,00	415.040.000,00	100,00	422.482.000,00
	Belanja Bantuan Keuangan dari Alokasi Dana Desa (ADD) Kepada Pem. Desa Wilayah Kecamatan Ngluwar	4.614.591.000,00	4.614.591.000,00	100,00	4.688.363.800,00
1	Belanja Bantuan Keuangan dari Alokasi Dana Desa (ADD) Kepada Pem. Desa Bligo	652.148.000,00	652.148.000,00	100,00	662.825.200,00
2	Belanja Bantuan Keuangan dari Alokasi Dana Desa (ADD) Kepada Pem. Desa Pakunden	552.956.000,00	552.956.000,00	100,00	561.691.900,00
3	Belanja Bantuan Keuangan dari Alokasi Dana Desa (ADD) Kepada Pem. Desa Somokaton	483.109.000,00	483.109.000,00	100,00	490.551.000,00
4	Belanja Bantuan Keuangan dari Alokasi Dana Desa (ADD) Kepada Pem. Desa Ngluwar	586.020.000,00	586.020.000,00	100,00	595.403.300,00
5	Belanja Bantuan Keuangan dari Alokasi Dana Desa (ADD) Kepada Pem. Desa Karangtalun	619.083.000,00	619.083.000,00	100,00	629.113.800,00
6	Belanja Bantuan Keuangan dari Alokasi Dana Desa (ADD) Kepada Pem. Desa Jamuskauman	619.083.000,00	619.083.000,00	100,00	629.113.800,00
7	Belanja Bantuan Keuangan dari Alokasi Dana Desa (ADD) Kepada Pem. Desa Plosogede	586.020.000,00	586.020.000,00	100,00	595.403.300,00
8	Belanja Bantuan Keuangan dari Alokasi Dana Desa (ADD) Kepada Pem. Desa Blongkeng	516.172.000,00	516.172.000,00	100,00	524.261.500,00
	Belanja Bantuan Keuangan dari Alokasi Dana Desa (ADD) Kepada Pem. Desa Wilayah Kecamatan Salam	6.663.430.000,00	6.663.430.000,00	100,00	6.770.206.200,00

No	Nama SKPD	Tahun 2021			Realisasi Tahun 2020 (Audited) (Rp)
		Anggaran Setelah Perubahan (Rp)	Realisasi (Rp)	%	
(1)	(2)	(3)	(4)	$\frac{(5)-(4)}{3}$	(6)
1	Belanja Bantuan Keuangan dari Alokasi Dana Desa (ADD) Kepada Pem. Desa Mantingan	483.109.000,00	483.109.000,00	100,00	490.551.000,00
2	Belanja Bantuan Keuangan dari Alokasi Dana Desa (ADD) Kepada Pem. Desa Salam	684.240.000,00	684.240.000,00	100,00	696.212.100,00
3	Belanja Bantuan Keuangan dari Alokasi Dana Desa (ADD) Kepada Pem. Desa Sucen	552.956.000,00	552.956.000,00	100,00	561.691.900,00
4	Belanja Bantuan Keuangan dari Alokasi Dana Desa (ADD) Kepada Pem. Desa Kadiluwih	516.172.000,00	516.172.000,00	100,00	524.261.500,00
5	Belanja Bantuan Keuangan dari Alokasi Dana Desa (ADD) Kepada Pem. Desa Somoketro	413.261.000,00	413.261.000,00	100,00	419.409.100,00
6	Belanja Bantuan Keuangan dari Alokasi Dana Desa (ADD) Kepada Pem. Desa Jumoyo	685.211.000,00	685.211.000,00	100,00	696.535.700,00
7	Belanja Bantuan Keuangan dari Alokasi Dana Desa (ADD) Kepada Pem. Desa Tirta	516.172.000,00	516.172.000,00	100,00	524.261.500,00
8	Belanja Bantuan Keuangan dari Alokasi Dana Desa (ADD) Kepada Pem. Desa Baturono	479.389.000,00	479.389.000,00	100,00	486.831.000,00
9	Belanja Bantuan Keuangan dari Alokasi Dana Desa (ADD) Kepada Pem. Desa Tersangede	549.236.000,00	549.236.000,00	100,00	557.971.900,00
10	Belanja Bantuan Keuangan dari Alokasi Dana Desa (ADD) Kepada Pem. Desa Sirahan	549.236.000,00	549.236.000,00	100,00	557.971.900,00
11	Belanja Bantuan Keuangan dari Alokasi Dana Desa (ADD) Kepada Pem. Desa Seloboro	483.109.000,00	483.109.000,00	100,00	490.551.000,00
12	Belanja Bantuan Keuangan dari Alokasi Dana Desa (ADD) Kepada Pem. Desa Gulon	751.339.000,00	751.339.000,00	100,00	763.957.600,00
	Belanja Bantuan Keuangan dari Alokasi Dana Desa (ADD) Kepada Pem. Desa Wilayah Kecamatan Srumbung	9.406.054.000,00	9.406.054.000,00	100,00	9.553.922.600,00
1	Belanja Bantuan Keuangan dari Alokasi Dana Desa (ADD) Kepada Pem. Desa Sudimoro	582.300.000,00	582.300.000,00	100,00	591.683.300,00
2	Belanja Bantuan Keuangan dari Alokasi Dana Desa (ADD) Kepada Pem. Desa Pandanretno	479.389.000,00	479.389.000,00	100,00	486.831.000,00
3	Belanja Bantuan Keuangan dari Alokasi Dana Desa (ADD) Kepada Pem. Desa Kaliurang	515.202.000,00	515.202.000,00	100,00	523.937.900,00
4	Belanja Bantuan Keuangan dari Alokasi Dana Desa (ADD) Kepada Pem. Desa Tegalarandu	549.236.000,00	549.236.000,00	100,00	557.971.900,00
5	Belanja Bantuan Keuangan dari Alokasi Dana Desa (ADD) Kepada Pem. Desa Kamongan	479.389.000,00	479.389.000,00	100,00	486.831.000,00
6	Belanja Bantuan Keuangan dari Alokasi Dana Desa (ADD) Kepada Pem. Desa Jerukagung	516.172.000,00	516.172.000,00	100,00	524.261.500,00
7	Belanja Bantuan Keuangan dari Alokasi Dana Desa (ADD) Kepada Pem. Desa Kradenan	720.216.000,00	720.216.000,00	100,00	730.893.200,00
8	Belanja Bantuan Keuangan dari Alokasi Dana Desa (ADD) Kepada Pem. Desa Banyuadem	516.172.000,00	516.172.000,00	100,00	524.261.500,00
9	Belanja Bantuan Keuangan dari Alokasi Dana Desa (ADD) Kepada Pem. Desa Ngablak	582.300.000,00	582.300.000,00	100,00	591.683.300,00
10	Belanja Bantuan Keuangan dari Alokasi Dana Desa (ADD) Kepada Pem. Desa Srumbung	586.020.000,00	586.020.000,00	100,00	595.403.300,00
11	Belanja Bantuan Keuangan dari Alokasi Dana Desa (ADD) Kepada Pem. Desa Bringin	788.285.000,00	788.285.000,00	100,00	798.962.200,00
12	Belanja Bantuan Keuangan dari Alokasi Dana Desa (ADD) Kepada Pem. Desa Mranggen	688.123.000,00	688.123.000,00	100,00	697.506.300,00
13	Belanja Bantuan Keuangan dari Alokasi Dana Desa (ADD) Kepada Pem. Desa Ngargosoko	582.300.000,00	582.300.000,00	100,00	591.683.300,00
14	Belanja Bantuan Keuangan dari Alokasi Dana Desa (ADD) Kepada Pem. Desa Polengan	483.109.000,00	483.109.000,00	100,00	490.551.000,00

No	Nama SKPD	Tahun 2021			Realisasi Tahun 2020 (Audited) (Rp)
		Anggaran Setelah Perubahan (Rp)	Realisasi (Rp)	%	
(1)	(2)	(3)	(4)	$\frac{(5)-(4)}{3}$	(6)
15	Belanja Bantuan Keuangan dari Alokasi Dana Desa (ADD) Kepada Pem. Desa Pucanganom	483.109.000,00	483.109.000,00	100,00	490.551.000,00
16	Belanja Bantuan Keuangan dari Alokasi Dana Desa (ADD) Kepada Pem. Desa Kemiren	441.471.000,00	441.471.000,00	100,00	451.501.800,00
17	Belanja Bantuan Keuangan dari Alokasi Dana Desa (ADD) Kepada Pem. Desa Nglumut	413.261.000,00	413.261.000,00	100,00	419.409.100,00
	Belanja Bantuan Keuangan dari Alokasi Dana Desa (ADD) Kepada Pem. Desa Wilayah Kecamatan Dukun	8.973.383.000,00	8.973.383.000,00	100,00	9.118.661.300,00
1	Belanja Bantuan Keuangan dari Alokasi Dana Desa (ADD) Kepada Pem. Desa Ketunggeng	549.236.000,00	549.236.000,00	100,00	557.971.900,00
2	Belanja Bantuan Keuangan dari Alokasi Dana Desa (ADD) Kepada Pem. Desa Wates	512.452.000,00	512.452.000,00	100,00	520.541.500,00
3	Belanja Bantuan Keuangan dari Alokasi Dana Desa (ADD) Kepada Pem. Desa Ngadipuro	549.236.000,00	549.236.000,00	100,00	557.971.900,00
4	Belanja Bantuan Keuangan dari Alokasi Dana Desa (ADD) Kepada Pem. Desa Banyubiru	685.211.000,00	685.211.000,00	100,00	696.535.700,00
5	Belanja Bantuan Keuangan dari Alokasi Dana Desa (ADD) Kepada Pem. Desa Dukun	850.530.000,00	850.530.000,00	100,00	865.089.900,00
6	Belanja Bantuan Keuangan dari Alokasi Dana Desa (ADD) Kepada Pem. Desa Kalibening	549.236.000,00	549.236.000,00	100,00	557.971.900,00
7	Belanja Bantuan Keuangan dari Alokasi Dana Desa (ADD) Kepada Pem. Desa Ngargomulyo	681.491.000,00	681.491.000,00	100,00	692.815.700,00
8	Belanja Bantuan Keuangan dari Alokasi Dana Desa (ADD) Kepada Pem. Desa Banyudono	784.402.000,00	784.402.000,00	100,00	797.668.000,00
9	Belanja Bantuan Keuangan dari Alokasi Dana Desa (ADD) Kepada Pem. Desa Sumber	549.236.000,00	549.236.000,00	100,00	557.971.900,00
10	Belanja Bantuan Keuangan dari Alokasi Dana Desa (ADD) Kepada Pem. Desa Mangunsoko	479.389.000,00	479.389.000,00	100,00	486.831.000,00
11	Belanja Bantuan Keuangan dari Alokasi Dana Desa (ADD) Kepada Pem. Desa Sewukan	483.109.000,00	483.109.000,00	100,00	490.551.000,00
12	Belanja Bantuan Keuangan dari Alokasi Dana Desa (ADD) Kepada Pem. Desa Sengi	552.956.000,00	552.956.000,00	100,00	561.691.900,00
13	Belanja Bantuan Keuangan dari Alokasi Dana Desa (ADD) Kepada Pem. Desa Paten	552.956.000,00	552.956.000,00	100,00	561.691.900,00
14	Belanja Bantuan Keuangan dari Alokasi Dana Desa (ADD) Kepada Pem. Desa Krinjing	615.363.000,00	615.363.000,00	100,00	625.393.800,00
15	Belanja Bantuan Keuangan dari Alokasi Dana Desa (ADD) Kepada Pem. Desa Keningar	578.580.000,00	578.580.000,00	100,00	587.963.300,00
	Belanja Bantuan Keuangan dari Alokasi Dana Desa (ADD) Kepada Pem. Desa Wilayah Kecamatan Sawangan	9.478.397.000,00	9.478.397.000,00	100,00	9.637.265.500,00
1	Belanja Bantuan Keuangan dari Alokasi Dana Desa (ADD) Kepada Pem. Desa Gondowangi	652.148.000,00	652.148.000,00	100,00	662.825.200,00
2	Belanja Bantuan Keuangan dari Alokasi Dana Desa (ADD) Kepada Pem. Desa Sawangan	817.466.000,00	817.466.000,00	100,00	831.379.500,00
3	Belanja Bantuan Keuangan dari Alokasi Dana Desa (ADD) Kepada Pem. Desa Krogowan	582.300.000,00	582.300.000,00	100,00	591.683.300,00
4	Belanja Bantuan Keuangan dari Alokasi Dana Desa (ADD) Kepada Pem. Desa Kapuhan	581.329.000,00	581.329.000,00	100,00	591.359.800,00
5	Belanja Bantuan Keuangan dari Alokasi Dana Desa (ADD) Kepada Pem. Desa Ketep	548.265.000,00	548.265.000,00	100,00	557.648.300,00
6	Belanja Bantuan Keuangan dari Alokasi Dana Desa (ADD) Kepada Pem. Desa Wonolelo	850.530.000,00	850.530.000,00	100,00	865.089.900,00
7	Belanja Bantuan Keuangan dari Alokasi Dana Desa (ADD) Kepada Pem. Desa Banyuroto	516.980.000,00	516.980.000,00	100,00	527.010.800,00

No	Nama SKPD	Tahun 2021			Realisasi Tahun 2020 (Audited) (Rp)
		Anggaran Setelah Perubahan (Rp)	Realisasi (Rp)	%	
(1)	(2)	(3)	(4)	(5)=(4)/(3)	(6)
8	Belanja Bantuan Keuangan dari Alokasi Dana Desa (ADD) Kepada Pem. Desa Wulunggunung	549.236.000,00	549.236.000,00	100,00	557.971.900,00
9	Belanja Bantuan Keuangan dari Alokasi Dana Desa (ADD) Kepada Pem. Desa Gantang	648.428.000,00	648.428.000,00	100,00	659.105.200,00
10	Belanja Bantuan Keuangan dari Alokasi Dana Desa (ADD) Kepada Pem. Desa Jati	685.211.000,00	685.211.000,00	100,00	696.535.700,00
11	Belanja Bantuan Keuangan dari Alokasi Dana Desa (ADD) Kepada Pem. Desa Butuh	648.428.000,00	648.428.000,00	100,00	659.105.200,00
12	Belanja Bantuan Keuangan dari Alokasi Dana Desa (ADD) Kepada Pem. Desa Mangunsari	483.109.000,00	483.109.000,00	100,00	490.551.000,00
13	Belanja Bantuan Keuangan dari Alokasi Dana Desa (ADD) Kepada Pem. Desa Tirtosari	615.363.000,00	615.363.000,00	100,00	625.393.800,00
14	Belanja Bantuan Keuangan dari Alokasi Dana Desa (ADD) Kepada Pem. Desa Podosoko	685.211.000,00	685.211.000,00	100,00	696.535.700,00
15	Belanja Bantuan Keuangan dari Alokasi Dana Desa (ADD) Kepada Pem. Desa Soronalan	614.393.000,00	614.393.000,00	100,00	625.070.200,00
	Belanja Bantuan Keuangan dari Alokasi Dana Desa (ADD) Kepada Pem. Desa Wilayah Kecamatan Muntilan	7.764.169.000,00	7.764.169.000,00	100,00	7.887.446.300,00
1	Belanja Bantuan Keuangan dari Alokasi Dana Desa (ADD) Kepada Pem. Desa Tanjung	483.109.000,00	483.109.000,00	100,00	490.551.000,00
2	Belanja Bantuan Keuangan dari Alokasi Dana Desa (ADD) Kepada Pem. Desa Sokorini	586.020.000,00	586.020.000,00	100,00	595.403.300,00
3	Belanja Bantuan Keuangan dari Alokasi Dana Desa (ADD) Kepada Pem. Desa Sriwedari	582.300.000,00	582.300.000,00	100,00	591.683.300,00
4	Belanja Bantuan Keuangan dari Alokasi Dana Desa (ADD) Kepada Pem. Desa Congkrang	516.172.000,00	516.172.000,00	100,00	524.261.500,00
5	Belanja Bantuan Keuangan dari Alokasi Dana Desa (ADD) Kepada Pem. Desa Adikarto	549.236.000,00	549.236.000,00	100,00	557.971.900,00
6	Belanja Bantuan Keuangan dari Alokasi Dana Desa (ADD) Kepada Pem. Desa Menayu	516.172.000,00	516.172.000,00	100,00	524.261.500,00
7	Belanja Bantuan Keuangan dari Alokasi Dana Desa (ADD) Kepada Pem. Desa Keji	685.211.000,00	685.211.000,00	100,00	696.535.700,00
8	Belanja Bantuan Keuangan dari Alokasi Dana Desa (ADD) Kepada Pem. Desa Ngawen	615.363.000,00	615.363.000,00	100,00	625.393.800,00
9	Belanja Bantuan Keuangan dari Alokasi Dana Desa (ADD) Kepada Pem. Desa Gunungpring	652.148.000,00	652.148.000,00	100,00	662.825.200,00
10	Belanja Bantuan Keuangan dari Alokasi Dana Desa (ADD) Kepada Pem. Desa Pucungrejo	688.123.000,00	688.123.000,00	100,00	697.506.300,00
11	Belanja Bantuan Keuangan dari Alokasi Dana Desa (ADD) Kepada Pem. Desa Tamanagung	685.211.000,00	685.211.000,00	100,00	696.535.700,00
12	Belanja Bantuan Keuangan dari Alokasi Dana Desa (ADD) Kepada Pem. Desa Gondosuli	552.956.000,00	552.956.000,00	100,00	561.691.900,00
13	Belanja Bantuan Keuangan dari Alokasi Dana Desa (ADD) Kepada Pem. Desa Sedayu	652.148.000,00	652.148.000,00	100,00	662.825.200,00
	Belanja Bantuan Keuangan dari Alokasi Dana Desa (ADD) Kepada Pem. Desa Wilayah Kecamatan Mungkid	8.310.491.000,00	8.310.491.000,00	100,00	8.444.445.400,00
1	Belanja Bantuan Keuangan dari Alokasi Dana Desa (ADD) Kepada Pem. Desa Progowati	620.054.000,00	620.054.000,00	100,00	629.437.300,00
2	Belanja Bantuan Keuangan dari Alokasi Dana Desa (ADD) Kepada Pem. Desa Ngrajek	549.236.000,00	549.236.000,00	100,00	557.971.900,00
3	Belanja Bantuan Keuangan dari Alokasi Dana Desa (ADD) Kepada Pem. Desa Rambeanak	784.402.000,00	784.402.000,00	100,00	797.668.000,00
4	Belanja Bantuan Keuangan dari Alokasi Dana Desa (ADD) Kepada Pem. Desa Paremono	718.274.000,00	718.274.000,00	100,00	730.246.100,00

No	Nama SKPD	Tahun 2021			Realisasi Tahun 2020 (Audited) (Rp)
		Anggaran Setelah Perubahan (Rp)	Realisasi (Rp)	%	
(1)	(2)	(3)	(4)	(5)=(4)/(3)	(6)
5	Belanja Bantuan Keuangan dari Alokasi Dana Desa (ADD) Kepada Pem. Desa Pabelan	618.113.000,00	618.113.000,00	100,00	628.790.200,00
6	Belanja Bantuan Keuangan dari Alokasi Dana Desa (ADD) Kepada Pem. Desa Bojong	685.211.000,00	685.211.000,00	100,00	696.535.700,00
7	Belanja Bantuan Keuangan dari Alokasi Dana Desa (ADD) Kepada Pem. Desa Pagersari	549.236.000,00	549.236.000,00	100,00	557.971.900,00
8	Belanja Bantuan Keuangan dari Alokasi Dana Desa (ADD) Kepada Pem. Desa Mungkid	586.020.000,00	586.020.000,00	100,00	595.403.300,00
9	Belanja Bantuan Keuangan dari Alokasi Dana Desa (ADD) Kepada Pem. Desa Ambartawang	483.109.000,00	483.109.000,00	100,00	490.551.000,00
10	Belanja Bantuan Keuangan dari Alokasi Dana Desa (ADD) Kepada Pem. Desa Bumirejo	621.025.000,00	621.025.000,00	100,00	629.760.900,00
11	Belanja Bantuan Keuangan dari Alokasi Dana Desa (ADD) Kepada Pem. Desa Blondo	551.985.000,00	551.985.000,00	100,00	561.368.300,00
12	Belanja Bantuan Keuangan dari Alokasi Dana Desa (ADD) Kepada Pem. Desa Senden	548.265.000,00	548.265.000,00	100,00	557.648.300,00
13	Belanja Bantuan Keuangan dari Alokasi Dana Desa (ADD) Kepada Pem. Desa Gondang	516.172.000,00	516.172.000,00	100,00	524.261.500,00
14	Belanja Bantuan Keuangan dari Alokasi Dana Desa (ADD) Kepada Pem. Desa Treko	479.389.000,00	479.389.000,00	100,00	486.831.000,00
	Belanja Bantuan Keuangan dari Alokasi Dana Desa (ADD) Kepada Pem. Desa Wilayah Kecamatan Mertoyudan	7.387.203.000,00	7.387.203.000,00	100,00	7.512.745.100,00
1	Belanja Bantuan Keuangan dari Alokasi Dana Desa (ADD) Kepada Pem. Desa Deyangan	552.956.000,00	552.956.000,00	100,00	561.691.900,00
2	Belanja Bantuan Keuangan dari Alokasi Dana Desa (ADD) Kepada Pem. Desa Pasuruhan	652.148.000,00	652.148.000,00	100,00	662.825.200,00
3	Belanja Bantuan Keuangan dari Alokasi Dana Desa (ADD) Kepada Pem. Desa Donorojo	685.211.000,00	685.211.000,00	100,00	696.535.700,00
4	Belanja Bantuan Keuangan dari Alokasi Dana Desa (ADD) Kepada Pem. Desa Kalinegoro	685.211.000,00	685.211.000,00	100,00	696.535.700,00
5	Belanja Bantuan Keuangan dari Alokasi Dana Desa (ADD) Kepada Pem. Desa Jogonegoro	586.020.000,00	586.020.000,00	100,00	595.403.300,00
6	Belanja Bantuan Keuangan dari Alokasi Dana Desa (ADD) Kepada Pem. Desa Sukorejo	619.083.000,00	619.083.000,00	100,00	629.113.800,00
7	Belanja Bantuan Keuangan dari Alokasi Dana Desa (ADD) Kepada Pem. Desa Bondowoso	619.083.000,00	619.083.000,00	100,00	629.113.800,00
8	Belanja Bantuan Keuangan dari Alokasi Dana Desa (ADD) Kepada Pem. Desa Danurejo	619.083.000,00	619.083.000,00	100,00	629.113.800,00
9	Belanja Bantuan Keuangan dari Alokasi Dana Desa (ADD) Kepada Pem. Desa Banyurojo	513.098.000,00	513.098.000,00	100,00	525.716.600,00
10	Belanja Bantuan Keuangan dari Alokasi Dana Desa (ADD) Kepada Pem. Desa Banjarnegoro	651.177.000,00	651.177.000,00	100,00	662.501.700,00
11	Belanja Bantuan Keuangan dari Alokasi Dana Desa (ADD) Kepada Pem. Desa Bulurejo	486.829.000,00	486.829.000,00	100,00	494.271.000,00
12	Belanja Bantuan Keuangan dari Alokasi Dana Desa (ADD) Kepada Pem. Desa Mertoyudan	717.304.000,00	717.304.000,00	100,00	729.922.600,00
	Belanja Bantuan Keuangan dari Alokasi Dana Desa (ADD) Kepada Pem. Desa Wilayah Kecamatan Tempuran	7.962.545.000,00	7.962.545.000,00	100,00	8.093.588.500,00
1	Belanja Bantuan Keuangan dari Alokasi Dana Desa (ADD) Kepada Pem. Desa Ringinanom	685.211.000,00	685.211.000,00	100,00	696.535.700,00
2	Belanja Bantuan Keuangan dari Alokasi Dana Desa (ADD) Kepada Pem. Desa Sumberarum	617.142.000,00	617.142.000,00	100,00	628.466.700,00
3	Belanja Bantuan Keuangan dari Alokasi Dana Desa (ADD) Kepada Pem. Desa Sidoagung	617.142.000,00	617.142.000,00	100,00	628.466.700,00

No	Nama SKPD	Tahun 2021			Realisasi Tahun 2020 (Audited) (Rp)
		Anggaran Setelah Perubahan (Rp)	Realisasi (Rp)	%	
(1)	(2)	(3)	(4)	$\frac{(5)-(4)}{3}$	(6)
4	Belanja Bantuan Keuangan dari Alokasi Dana Desa (ADD) Kepada Pem. Desa Tanggurejo	552.956.000,00	552.956.000,00	100,00	561.691.900,00
5	Belanja Bantuan Keuangan dari Alokasi Dana Desa (ADD) Kepada Pem. Desa Kalisari	549.236.000,00	549.236.000,00	100,00	557.971.900,00
6	Belanja Bantuan Keuangan dari Alokasi Dana Desa (ADD) Kepada Pem. Desa Girirejo	549.236.000,00	549.236.000,00	100,00	557.971.900,00
7	Belanja Bantuan Keuangan dari Alokasi Dana Desa (ADD) Kepada Pem. Desa Tempurejo	619.083.000,00	619.083.000,00	100,00	629.113.800,00
8	Belanja Bantuan Keuangan dari Alokasi Dana Desa (ADD) Kepada Pem. Desa Prajeksari	479.389.000,00	479.389.000,00	100,00	486.831.000,00
9	Belanja Bantuan Keuangan dari Alokasi Dana Desa (ADD) Kepada Pem. Desa Jogomulyo	685.211.000,00	685.211.000,00	100,00	696.535.700,00
10	Belanja Bantuan Keuangan dari Alokasi Dana Desa (ADD) Kepada Pem. Desa Growong	479.389.000,00	479.389.000,00	100,00	486.831.000,00
11	Belanja Bantuan Keuangan dari Alokasi Dana Desa (ADD) Kepada Pem. Desa Temanggal	413.261.000,00	413.261.000,00	100,00	419.409.100,00
12	Belanja Bantuan Keuangan dari Alokasi Dana Desa (ADD) Kepada Pem. Desa Pringombo	413.261.000,00	413.261.000,00	100,00	419.409.100,00
13	Belanja Bantuan Keuangan dari Alokasi Dana Desa (ADD) Kepada Pem. Desa Kemutuk	379.226.000,00	379.226.000,00	100,00	385.374.100,00
14	Belanja Bantuan Keuangan dari Alokasi Dana Desa (ADD) Kepada Pem. Desa Bawang	445.354.000,00	445.354.000,00	100,00	452.796.000,00
15	Belanja Bantuan Keuangan dari Dana Desa Kepada Pemerintah Desa Tugurejo	477.448.000,00	477.448.000,00	100,00	486.183.900,00
	Belanja Bantuan Keuangan dari Alokasi Dana Desa (ADD) Kepada Pem. Desa Wilayah Kecamatan Kajoran	14.120.220.000,00	14.120.220.000,00	100,00	14.354.156.698,00
1	Belanja Bantuan Keuangan dari Alokasi Dana Desa (ADD) Kepada Pem. Desa Wonogiri	481.168.000,00	481.168.000,00	100,00	489.903.900,00
2	Belanja Bantuan Keuangan dari Alokasi Dana Desa (ADD) Kepada Pem. Desa Kwaderan	516.172.000,00	516.172.000,00	100,00	524.261.500,00
3	Belanja Bantuan Keuangan dari Alokasi Dana Desa (ADD) Kepada Pem. Desa Madukoro	413.261.000,00	413.261.000,00	100,00	419.409.100,00
4	Belanja Bantuan Keuangan dari Alokasi Dana Desa (ADD) Kepada Pem. Desa Bumiayu	445.354.000,00	445.354.000,00	100,00	452.796.000,00
5	Belanja Bantuan Keuangan dari Alokasi Dana Desa (ADD) Kepada Pem. Desa Madugondo	413.261.000,00	413.261.000,00	100,00	419.409.100,00
6	Belanja Bantuan Keuangan dari Alokasi Dana Desa (ADD) Kepada Pem. Desa Ngargosari	413.261.000,00	413.261.000,00	100,00	419.409.100,00
7	Belanja Bantuan Keuangan dari Alokasi Dana Desa (ADD) Kepada Pem. Desa Ngendrosari	413.261.000,00	413.261.000,00	100,00	419.409.100,00
8	Belanja Bantuan Keuangan dari Alokasi Dana Desa (ADD) Kepada Pem. Desa Lesanpuro	479.389.000,00	479.389.000,00	100,00	486.831.000,00
9	Belanja Bantuan Keuangan dari Alokasi Dana Desa (ADD) Kepada Pem. Desa Banjaretno	479.389.000,00	479.389.000,00	100,00	486.831.000,00
10	Belanja Bantuan Keuangan dari Alokasi Dana Desa (ADD) Kepada Pem. Desa Krinjing	511.482.000,00	511.482.000,00	100,00	520.217.098,00
11	Belanja Bantuan Keuangan dari Alokasi Dana Desa (ADD) Kepada Pem. Desa Bangsri	479.389.000,00	479.389.000,00	100,00	486.831.000,00
12	Belanja Bantuan Keuangan dari Alokasi Dana Desa (ADD) Kepada Pem. Desa Wadas	413.261.000,00	413.261.000,00	100,00	419.409.100,00
13	Belanja Bantuan Keuangan dari Alokasi Dana Desa (ADD) Kepada Pem. Desa Kajoran	549.236.000,00	549.236.000,00	100,00	557.971.900,00
14	Belanja Bantuan Keuangan dari Alokasi Dana Desa (ADD) Kepada Pem. Desa Mangurejo	479.389.000,00	479.389.000,00	100,00	486.831.000,00
15	Belanja Bantuan Keuangan dari Alokasi Dana Desa (ADD) Kepada Pem. Desa Sambak	515.202.000,00	515.202.000,00	100,00	523.937.900,00

No	Nama SKPD	Tahun 2021			Realisasi Tahun 2020 (Audited) (Rp)
		Anggaran Setelah Perubahan (Rp)	Realisasi (Rp)	%	
(1)	(2)	(3)	(4)	$\frac{(5)-(4)}{3}$	(6)
16	Belanja Bantuan Keuangan dari Alokasi Dana Desa (ADD) Kepada Pem. Desa Bambusari	479.389.000,00	479.389.000,00	100,00	486.831.000,00
17	Belanja Bantuan Keuangan dari Alokasi Dana Desa (ADD) Kepada Pem. Desa Wuwuharjo	617.142.000,00	617.142.000,00	100,00	628.466.700,00
18	Belanja Bantuan Keuangan dari Alokasi Dana Desa (ADD) Kepada Pem. Desa Pandansari	443.413.000,00	443.413.000,00	100,00	452.148.900,00
19	Belanja Bantuan Keuangan dari Alokasi Dana Desa (ADD) Kepada Pem. Desa Pandanretno	545.516.000,00	545.516.000,00	100,00	554.251.900,00
20	Belanja Bantuan Keuangan dari Alokasi Dana Desa (ADD) Kepada Pem. Desa Krumpakan	411.320.000,00	411.320.000,00	100,00	418.762.000,00
21	Belanja Bantuan Keuangan dari Alokasi Dana Desa (ADD) Kepada Pem. Desa Banjaragung	479.389.000,00	479.389.000,00	100,00	486.831.000,00
22	Belanja Bantuan Keuangan dari Alokasi Dana Desa (ADD) Kepada Pem. Desa Sangen	413.261.000,00	413.261.000,00	100,00	419.409.100,00
23	Belanja Bantuan Keuangan dari Alokasi Dana Desa (ADD) Kepada Pem. Desa Pucungroto	483.109.000,00	483.109.000,00	100,00	490.551.000,00
24	Belanja Bantuan Keuangan dari Alokasi Dana Desa (ADD) Kepada Pem. Desa Sidorejo	479.389.000,00	479.389.000,00	100,00	486.831.000,00
25	Belanja Bantuan Keuangan dari Alokasi Dana Desa (ADD) Kepada Pem. Desa Sidowangi	445.354.000,00	445.354.000,00	100,00	452.796.000,00
26	Belanja Bantuan Keuangan dari Alokasi Dana Desa (ADD) Kepada Pem. Desa Sukumulyo	510.511.000,00	510.511.000,00	100,00	519.894.300,00
27	Belanja Bantuan Keuangan dari Alokasi Dana Desa (ADD) Kepada Pem. Desa Sukorejo	445.354.000,00	445.354.000,00	100,00	452.796.000,00
28	Belanja Bantuan Keuangan dari Alokasi Dana Desa (ADD) Kepada Pem. Desa Sutopati	784.402.000,00	784.402.000,00	100,00	797.668.000,00
29	Belanja Bantuan Keuangan dari Alokasi Dana Desa (ADD) Kepada Pem. Desa Sukomakmur	580.196.000,00	580.196.000,00	100,00	593.462.000,00
	Belanja Bantuan Keuangan dari Alokasi Dana Desa (ADD) Kepada Pem. Desa Wilayah Kecamatan Kaliangkrik	10.337.258.000,00	10.337.258.000,00	100,00	10.510.041.600,00
1	Belanja Bantuan Keuangan dari Alokasi Dana Desa (ADD) Kepada Pem. Desa Kaliangkrik	519.892.000,00	519.892.000,00	100,00	527.981.500,00
2	Belanja Bantuan Keuangan dari Alokasi Dana Desa (ADD) Kepada Pem. Desa Ngawonggo	619.083.000,00	619.083.000,00	100,00	629.113.800,00
3	Belanja Bantuan Keuangan dari Alokasi Dana Desa (ADD) Kepada Pem. Desa Munggangsari	447.133.000,00	447.133.000,00	100,00	455.868.900,00
4	Belanja Bantuan Keuangan dari Alokasi Dana Desa (ADD) Kepada Pem. Desa Ngargosoko	547.294.000,00	547.294.000,00	100,00	557.324.800,00
5	Belanja Bantuan Keuangan dari Alokasi Dana Desa (ADD) Kepada Pem. Desa Ngendrokilo	483.109.000,00	483.109.000,00	100,00	490.551.000,00
6	Belanja Bantuan Keuangan dari Alokasi Dana Desa (ADD) Kepada Pem. Desa Maduretno	479.389.000,00	479.389.000,00	100,00	486.831.000,00
7	Belanja Bantuan Keuangan dari Alokasi Dana Desa (ADD) Kepada Pem. Desa Temanggung	685.211.000,00	685.211.000,00	100,00	696.535.700,00
8	Belanja Bantuan Keuangan dari Alokasi Dana Desa (ADD) Kepada Pem. Desa Pengarengan	445.354.000,00	445.354.000,00	100,00	452.796.000,00
9	Belanja Bantuan Keuangan dari Alokasi Dana Desa (ADD) Kepada Pem. Desa Mangli	449.074.000,00	449.074.000,00	100,00	456.516.000,00
10	Belanja Bantuan Keuangan dari Alokasi Dana Desa (ADD) Kepada Pem. Desa Selomoyo	479.389.000,00	479.389.000,00	100,00	486.831.000,00
11	Belanja Bantuan Keuangan dari Alokasi Dana Desa (ADD) Kepada Pem. Desa Banjarejo	548.265.000,00	548.265.000,00	100,00	557.648.300,00
12	Belanja Bantuan Keuangan dari Alokasi Dana Desa (ADD) Kepada Pem. Desa Giriwarno	445.354.000,00	445.354.000,00	100,00	452.796.000,00
13	Belanja Bantuan Keuangan dari Alokasi Dana Desa (ADD) Kepada Pem. Desa Girirejo	615.363.000,00	615.363.000,00	100,00	625.393.800,00

No	Nama SKPD	Tahun 2021			Realisasi Tahun 2020 (Audited) (Rp)
		Anggaran Setelah Perubahan (Rp)	Realisasi (Rp)	%	
(1)	(2)	(3)	(4)	(5)=(4)/(3)	(6)
14	Belanja Bantuan Keuangan dari Alokasi Dana Desa (ADD) Kepada Pem. Desa Kebonlegi	377.285.000,00	377.285.000,00	100,00	384.727.000,00
15	Belanja Bantuan Keuangan dari Alokasi Dana Desa (ADD) Kepada Pem. Desa Balerejo	549.236.000,00	549.236.000,00	100,00	557.971.900,00
16	Belanja Bantuan Keuangan dari Alokasi Dana Desa (ADD) Kepada Pem. Desa Beseran	483.109.000,00	483.109.000,00	100,00	490.551.000,00
17	Belanja Bantuan Keuangan dari Alokasi Dana Desa (ADD) Kepada Pem. Desa Bumirejo	486.829.000,00	486.829.000,00	100,00	494.271.000,00
18	Belanja Bantuan Keuangan dari Alokasi Dana Desa (ADD) Kepada Pem. Desa Ketangi	549.236.000,00	549.236.000,00	100,00	557.971.900,00
19	Belanja Bantuan Keuangan dari Alokasi Dana Desa (ADD) Kepada Pem. Desa Balekerto	714.554.000,00	714.554.000,00	100,00	726.526.100,00
20	Belanja Bantuan Keuangan dari Alokasi Dana Desa (ADD) Kepada Pem. Desa Adipuro	413.099.000,00	413.099.000,00	100,00	421.834.900,00
	Belanja Bantuan Keuangan dari Alokasi Dana Desa (ADD) Kepada Pem. Desa Wilayah Kecamatan Bandongan	8.004.508.000,00	8.004.508.000,00	100,00	8.133.286.000,00
1	Belanja Bantuan Keuangan dari Alokasi Dana Desa (ADD) Kepada Pem. Desa Bandongan	619.083.000,00	619.083.000,00	100,00	629.113.800,00
2	Belanja Bantuan Keuangan dari Alokasi Dana Desa (ADD) Kepada Pem. Desa Salamkanci	549.236.000,00	549.236.000,00	100,00	557.971.900,00
3	Belanja Bantuan Keuangan dari Alokasi Dana Desa (ADD) Kepada Pem. Desa Sukodadi	515.202.000,00	515.202.000,00	100,00	523.937.900,00
4	Belanja Bantuan Keuangan dari Alokasi Dana Desa (ADD) Kepada Pem. Desa Tonoboyo	549.236.000,00	549.236.000,00	100,00	557.971.900,00
5	Belanja Bantuan Keuangan dari Alokasi Dana Desa (ADD) Kepada Pem. Desa Gandusari	619.083.000,00	619.083.000,00	100,00	629.113.800,00
6	Belanja Bantuan Keuangan dari Alokasi Dana Desa (ADD) Kepada Pem. Desa Sidorejo	549.236.000,00	549.236.000,00	100,00	557.971.900,00
7	Belanja Bantuan Keuangan dari Alokasi Dana Desa (ADD) Kepada Pem. Desa Trasan	652.148.000,00	652.148.000,00	100,00	662.825.200,00
8	Belanja Bantuan Keuangan dari Alokasi Dana Desa (ADD) Kepada Pem. Desa Banyuwangi	619.083.000,00	619.083.000,00	100,00	629.113.800,00
9	Belanja Bantuan Keuangan dari Alokasi Dana Desa (ADD) Kepada Pem. Desa Kedungsari	483.109.000,00	483.109.000,00	100,00	490.551.000,00
10	Belanja Bantuan Keuangan dari Alokasi Dana Desa (ADD) Kepada Pem. Desa Sukosari	479.389.000,00	479.389.000,00	100,00	486.831.000,00
11	Belanja Bantuan Keuangan dari Alokasi Dana Desa (ADD) Kepada Pem. Desa Kebonagung	582.300.000,00	582.300.000,00	100,00	591.683.300,00
12	Belanja Bantuan Keuangan dari Alokasi Dana Desa (ADD) Kepada Pem. Desa Kalegen	483.109.000,00	483.109.000,00	100,00	490.551.000,00
13	Belanja Bantuan Keuangan dari Alokasi Dana Desa (ADD) Kepada Pem. Desa Ngepanrejo	619.083.000,00	619.083.000,00	100,00	629.113.800,00
14	Belanja Bantuan Keuangan dari Alokasi Dana Desa (ADD) Kepada Pem. Desa Rejosari	685.211.000,00	685.211.000,00	100,00	696.535.700,00
	Belanja Bantuan Keuangan dari Alokasi Dana Desa (ADD) Kepada Pem. Desa Wilayah Kecamatan Candimulyo	10.029.341.000,00	10.029.341.000,00	100,00	10.188.859.600,00
1	Belanja Bantuan Keuangan dari Alokasi Dana Desa (ADD) Kepada Pem. Desa Surojoyo	483.109.000,00	483.109.000,00	100,00	490.551.000,00
2	Belanja Bantuan Keuangan dari Alokasi Dana Desa (ADD) Kepada Pem. Desa Tempak	516.172.000,00	516.172.000,00	100,00	524.261.500,00
3	Belanja Bantuan Keuangan dari Alokasi Dana Desa (ADD) Kepada Pem. Desa Sidomulyo	582.300.000,00	582.300.000,00	100,00	591.683.300,00
4	Belanja Bantuan Keuangan dari Alokasi Dana Desa (ADD) Kepada Pem. Desa Mejing	549.236.000,00	549.236.000,00	100,00	557.971.900,00

No	Nama SKPD	Tahun 2021			Realisasi Tahun 2020 (Audited) (Rp)
		Anggaran Setelah Perubahan (Rp)	Realisasi (Rp)	%	
(1)	(2)	(3)	(4)	$\frac{(5)-(4)}{3}$	(6)
5	Belanja Bantuan Keuangan dari Alokasi Dana Desa (ADD) Kepada Pem. Desa Purworejo	483.109.000,00	483.109.000,00	100,00	490.551.000,00
6	Belanja Bantuan Keuangan dari Alokasi Dana Desa (ADD) Kepada Pem. Desa Candimulyo	483.109.000,00	483.109.000,00	100,00	490.551.000,00
7	Belanja Bantuan Keuangan dari Alokasi Dana Desa (ADD) Kepada Pem. Desa Giyanti	483.109.000,00	483.109.000,00	100,00	490.551.000,00
8	Belanja Bantuan Keuangan dari Alokasi Dana Desa (ADD) Kepada Pem. Desa Kembaran	445.354.000,00	445.354.000,00	100,00	452.796.000,00
9	Belanja Bantuan Keuangan dari Alokasi Dana Desa (ADD) Kepada Pem. Desa Tegalsari	516.172.000,00	516.172.000,00	100,00	524.261.500,00
10	Belanja Bantuan Keuangan dari Alokasi Dana Desa (ADD) Kepada Pem. Desa Podosoko	479.389.000,00	479.389.000,00	100,00	486.831.000,00
11	Belanja Bantuan Keuangan dari Alokasi Dana Desa (ADD) Kepada Pem. Desa Tampir Kulon	582.300.000,00	582.300.000,00	100,00	591.683.300,00
12	Belanja Bantuan Keuangan dari Alokasi Dana Desa (ADD) Kepada Pem. Desa Tempursari	413.261.000,00	413.261.000,00	100,00	419.409.100,00
13	Belanja Bantuan Keuangan dari Alokasi Dana Desa (ADD) Kepada Pem. Desa Kebonrejo	516.172.000,00	516.172.000,00	100,00	524.261.500,00
14	Belanja Bantuan Keuangan dari Alokasi Dana Desa (ADD) Kepada Pem. Desa Tampir Wetan	516.172.000,00	516.172.000,00	100,00	524.261.500,00
15	Belanja Bantuan Keuangan dari Alokasi Dana Desa (ADD) Kepada Pem. Desa Tembelang	479.389.000,00	479.389.000,00	100,00	486.831.000,00
16	Belanja Bantuan Keuangan dari Alokasi Dana Desa (ADD) Kepada Pem. Desa Sonorejo	516.172.000,00	516.172.000,00	100,00	524.261.500,00
17	Belanja Bantuan Keuangan dari Alokasi Dana Desa (ADD) Kepada Pem. Desa Trenten	586.020.000,00	586.020.000,00	100,00	595.403.300,00
18	Belanja Bantuan Keuangan dari Alokasi Dana Desa (ADD) Kepada Pem. Desa Bateh	648.428.000,00	648.428.000,00	100,00	659.105.200,00
19	Belanja Bantuan Keuangan dari Alokasi Dana Desa (ADD) Kepada Pem. Desa Surodadi	750.368.000,00	750.368.000,00	100,00	763.634.000,00
	Belanja Bantuan Keuangan dari Alokasi Dana Desa (ADD) Kepada Pem. Desa Wilayah Kecamatan Pakis	11.306.948.000,00	11.306.948.000,00	100,00	11.488.792.800,00
1	Belanja Bantuan Keuangan dari Alokasi Dana Desa (ADD) Kepada Pem. Desa Pakis	652.148.000,00	652.148.000,00	100,00	662.825.200,00
2	Belanja Bantuan Keuangan dari Alokasi Dana Desa (ADD) Kepada Pem. Desa Banyusidi	751.339.000,00	751.339.000,00	100,00	763.957.600,00
3	Belanja Bantuan Keuangan dari Alokasi Dana Desa (ADD) Kepada Pem. Desa Losari	483.109.000,00	483.109.000,00	100,00	490.551.000,00
4	Belanja Bantuan Keuangan dari Alokasi Dana Desa (ADD) Kepada Pem. Desa Daseh	413.261.000,00	413.261.000,00	100,00	419.409.100,00
5	Belanja Bantuan Keuangan dari Alokasi Dana Desa (ADD) Kepada Pem. Desa Gumelem	512.452.000,00	512.452.000,00	100,00	520.541.500,00
6	Belanja Bantuan Keuangan dari Alokasi Dana Desa (ADD) Kepada Pem. Desa Kaponan	582.300.000,00	582.300.000,00	100,00	591.683.300,00
7	Belanja Bantuan Keuangan dari Alokasi Dana Desa (ADD) Kepada Pem. Desa Kragilan	582.300.000,00	582.300.000,00	100,00	591.683.300,00
8	Belanja Bantuan Keuangan dari Alokasi Dana Desa (ADD) Kepada Pem. Desa Ketundan	784.402.000,00	784.402.000,00	100,00	797.668.000,00
9	Belanja Bantuan Keuangan dari Alokasi Dana Desa (ADD) Kepada Pem. Desa Daleman Kidul	615.363.000,00	615.363.000,00	100,00	625.393.800,00
10	Belanja Bantuan Keuangan dari Alokasi Dana Desa (ADD) Kepada Pem. Desa Petung	619.083.000,00	619.083.000,00	100,00	629.113.800,00
11	Belanja Bantuan Keuangan dari Alokasi Dana Desa (ADD) Kepada Pem. Desa Bawang	483.109.000,00	483.109.000,00	100,00	490.551.000,00
12	Belanja Bantuan Keuangan dari Alokasi Dana Desa (ADD) Kepada Pem. Desa Rejosari	512.452.000,00	512.452.000,00	100,00	520.541.500,00

No	Nama SKPD	Tahun 2021			Realisasi Tahun 2020 (Audited) (Rp)
		Anggaran Setelah Perubahan (Rp)	Realisasi (Rp)	%	
(1)	(2)	(3)	(4)	(5)=(4)/(3)	(6)
13	Belanja Bantuan Keuangan dari Alokasi Dana Desa (ADD) Kepada Pem. Desa Kajangkoso	413.261.000,00	413.261.000,00	100,00	419.409.100,00
14	Belanja Bantuan Keuangan dari Alokasi Dana Desa (ADD) Kepada Pem. Desa Muneng Warangan	515.202.000,00	515.202.000,00	100,00	523.937.900,00
15	Belanja Bantuan Keuangan dari Alokasi Dana Desa (ADD) Kepada Pem. Desa Gondangsari	582.300.000,00	582.300.000,00	100,00	591.683.300,00
16	Belanja Bantuan Keuangan dari Alokasi Dana Desa (ADD) Kepada Pem. Desa Kenalan	479.389.000,00	479.389.000,00	100,00	486.831.000,00
17	Belanja Bantuan Keuangan dari Alokasi Dana Desa (ADD) Kepada Pem. Desa Pogalan	714.554.000,00	714.554.000,00	100,00	726.526.100,00
18	Belanja Bantuan Keuangan dari Alokasi Dana Desa (ADD) Kepada Pem. Desa Gejagan	512.452.000,00	512.452.000,00	100,00	520.541.500,00
19	Belanja Bantuan Keuangan dari Alokasi Dana Desa (ADD) Kepada Pem. Desa Muneng	516.172.000,00	516.172.000,00	100,00	524.261.500,00
20	Belanja Bantuan Keuangan dari Alokasi Dana Desa (ADD) Kepada Pem. Desa Jambewangi	582.300.000,00	582.300.000,00	100,00	591.683.300,00
	Belanja Bantuan Keuangan dari Alokasi Dana Desa (ADD) Kepada Pem. Desa Wilayah Kecamatan Ngablak	8.244.685.000,00	8.244.685.000,00	100,00	8.376.052.700,00
1	Belanja Bantuan Keuangan dari Alokasi Dana Desa (ADD) Kepada Pem. Desa Ngablak	586.020.000,00	586.020.000,00	100,00	595.403.300,00
2	Belanja Bantuan Keuangan dari Alokasi Dana Desa (ADD) Kepada Pem. Desa Jogonayan	411.320.000,00	411.320.000,00	100,00	418.762.000,00
3	Belanja Bantuan Keuangan dari Alokasi Dana Desa (ADD) Kepada Pem. Desa Tejosari	549.236.000,00	549.236.000,00	100,00	557.971.900,00
4	Belanja Bantuan Keuangan dari Alokasi Dana Desa (ADD) Kepada Pem. Desa Sumberejo	516.172.000,00	516.172.000,00	100,00	524.261.500,00
5	Belanja Bantuan Keuangan dari Alokasi Dana Desa (ADD) Kepada Pem. Desa Girirejo	619.083.000,00	619.083.000,00	100,00	629.113.800,00
6	Belanja Bantuan Keuangan dari Alokasi Dana Desa (ADD) Kepada Pem. Desa Pandean	552.956.000,00	552.956.000,00	100,00	561.691.900,00
7	Belanja Bantuan Keuangan dari Alokasi Dana Desa (ADD) Kepada Pem. Desa Genikan	445.354.000,00	445.354.000,00	100,00	452.796.000,00
8	Belanja Bantuan Keuangan dari Alokasi Dana Desa (ADD) Kepada Pem. Desa Bandungrejo	549.236.000,00	549.236.000,00	100,00	557.971.900,00
9	Belanja Bantuan Keuangan dari Alokasi Dana Desa (ADD) Kepada Pem. Desa Madyogondo	582.300.000,00	582.300.000,00	100,00	591.683.300,00
10	Belanja Bantuan Keuangan dari Alokasi Dana Desa (ADD) Kepada Pem. Desa Jogoyasan	512.452.000,00	512.452.000,00	100,00	520.541.500,00
11	Belanja Bantuan Keuangan dari Alokasi Dana Desa (ADD) Kepada Pem. Desa Keditan	446.325.000,00	446.325.000,00	100,00	453.119.600,00
12	Belanja Bantuan Keuangan dari Alokasi Dana Desa (ADD) Kepada Pem. Desa Magersari	512.452.000,00	512.452.000,00	100,00	520.541.500,00
13	Belanja Bantuan Keuangan dari Alokasi Dana Desa (ADD) Kepada Pem. Desa Kanigoro	516.172.000,00	516.172.000,00	100,00	524.261.500,00
14	Belanja Bantuan Keuangan dari Alokasi Dana Desa (ADD) Kepada Pem. Desa Selomirah	483.109.000,00	483.109.000,00	100,00	490.551.000,00
15	Belanja Bantuan Keuangan dari Alokasi Dana Desa (ADD) Kepada Pem. Desa Pagergunung	483.109.000,00	483.109.000,00	100,00	490.551.000,00
16	Belanja Bantuan Keuangan dari Alokasi Dana Desa (ADD) Kepada Pem. Desa Seloprojo	479.389.000,00	479.389.000,00	100,00	486.831.000,00
	Belanja Bantuan Keuangan dari Alokasi Dana Desa (ADD) Kepada Pem. Desa Wilayah Kecamatan Grabag	15.137.619.000,00	15.137.619.000,00	100,00	15.381.587.600,00
1	Belanja Bantuan Keuangan dari Alokasi Dana Desa (ADD) Kepada Pem. Desa Grabag	784.402.000,00	784.402.000,00	100,00	797.668.000,00

No	Nama SKPD	Tahun 2021			Realisasi Tahun 2020 (Audited) (Rp)
		Anggaran Setelah Perubahan (Rp)	Realisasi (Rp)	%	
(1)	(2)	(3)	(4)	$\frac{(5)-(4)}{3}$	(6)
2	Belanja Bantuan Keuangan dari Alokasi Dana Desa (ADD) Kepada Pem. Desa Sumururum	619.083.000,00	619.083.000,00	100,00	629.113.800,00
3	Belanja Bantuan Keuangan dari Alokasi Dana Desa (ADD) Kepada Pem. Desa Banyusari	619.083.000,00	619.083.000,00	100,00	629.113.800,00
4	Belanja Bantuan Keuangan dari Alokasi Dana Desa (ADD) Kepada Pem. Desa Kartoharjo	479.389.000,00	479.389.000,00	100,00	486.831.000,00
5	Belanja Bantuan Keuangan dari Alokasi Dana Desa (ADD) Kepada Pem. Desa Sidogede	516.172.000,00	516.172.000,00	100,00	524.261.500,00
6	Belanja Bantuan Keuangan dari Alokasi Dana Desa (ADD) Kepada Pem. Desa Citroso	652.148.000,00	652.148.000,00	100,00	662.825.200,00
7	Belanja Bantuan Keuangan dari Alokasi Dana Desa (ADD) Kepada Pem. Desa Kleteran	486.829.000,00	486.829.000,00	100,00	494.271.000,00
8	Belanja Bantuan Keuangan dari Alokasi Dana Desa (ADD) Kepada Pem. Desa Ngasinan	548.265.000,00	548.265.000,00	100,00	557.648.300,00
9	Belanja Bantuan Keuangan dari Alokasi Dana Desa (ADD) Kepada Pem. Desa Banaran	619.083.000,00	619.083.000,00	100,00	629.113.800,00
10	Belanja Bantuan Keuangan dari Alokasi Dana Desa (ADD) Kepada Pem. Desa Baleagung	619.083.000,00	619.083.000,00	100,00	629.113.800,00
11	Belanja Bantuan Keuangan dari Alokasi Dana Desa (ADD) Kepada Pem. Desa Klegen	445.354.000,00	445.354.000,00	100,00	452.796.000,00
12	Belanja Bantuan Keuangan dari Alokasi Dana Desa (ADD) Kepada Pem. Desa Kalikuto	549.236.000,00	549.236.000,00	100,00	557.971.900,00
13	Belanja Bantuan Keuangan dari Alokasi Dana Desa (ADD) Kepada Pem. Desa Kalipucang	483.109.000,00	483.109.000,00	100,00	490.551.000,00
14	Belanja Bantuan Keuangan dari Alokasi Dana Desa (ADD) Kepada Pem. Desa Seworan	413.261.000,00	413.261.000,00	100,00	419.409.100,00
15	Belanja Bantuan Keuangan dari Alokasi Dana Desa (ADD) Kepada Pem. Desa Banjarsari	582.300.000,00	582.300.000,00	100,00	591.683.300,00
16	Belanja Bantuan Keuangan dari Alokasi Dana Desa (ADD) Kepada Pem. Desa Sambungrejo	515.202.000,00	515.202.000,00	100,00	523.937.900,00
17	Belanja Bantuan Keuangan dari Alokasi Dana Desa (ADD) Kepada Pem. Desa Tlogorejo	512.452.000,00	512.452.000,00	100,00	520.541.500,00
18	Belanja Bantuan Keuangan dari Alokasi Dana Desa (ADD) Kepada Pem. Desa Tirta	549.236.000,00	549.236.000,00	100,00	557.971.900,00
19	Belanja Bantuan Keuangan dari Alokasi Dana Desa (ADD) Kepada Pem. Desa Ketawang	582.300.000,00	582.300.000,00	100,00	591.683.300,00
20	Belanja Bantuan Keuangan dari Alokasi Dana Desa (ADD) Kepada Pem. Desa Salam	479.389.000,00	479.389.000,00	100,00	486.831.000,00
21	Belanja Bantuan Keuangan dari Alokasi Dana Desa (ADD) Kepada Pem. Desa Cokro	483.109.000,00	483.109.000,00	100,00	490.551.000,00
22	Belanja Bantuan Keuangan dari Alokasi Dana Desa (ADD) Kepada Pem. Desa Losari	479.389.000,00	479.389.000,00	100,00	486.831.000,00
23	Belanja Bantuan Keuangan dari Alokasi Dana Desa (ADD) Kepada Pem. Desa Ngrancah	445.354.000,00	445.354.000,00	100,00	452.796.000,00
24	Belanja Bantuan Keuangan dari Alokasi Dana Desa (ADD) Kepada Pem. Desa Sugihmas	619.083.000,00	619.083.000,00	100,00	629.113.800,00
25	Belanja Bantuan Keuangan dari Alokasi Dana Desa (ADD) Kepada Pem. Desa Pesidi	581.329.000,00	581.329.000,00	100,00	591.359.800,00
26	Belanja Bantuan Keuangan dari Alokasi Dana Desa (ADD) Kepada Pem. Desa Giriwetan	479.389.000,00	479.389.000,00	100,00	486.831.000,00
27	Belanja Bantuan Keuangan dari Alokasi Dana Desa (ADD) Kepada Pem. Desa Pucungsari	445.354.000,00	445.354.000,00	100,00	452.796.000,00
28	Belanja Bantuan Keuangan dari Alokasi Dana Desa (ADD) Kepada Pem. Desa Lebak	549.236.000,00	549.236.000,00	100,00	557.971.900,00
	Belanja Bantuan Keuangan dari Alokasi Dana Desa (ADD) Kepada Pem. Desa Wilayah Kecamatan Tegalrejo	10.830.400.000,00	10.830.400.000,00	100,00	10.998.980.800,00

No	Nama SKPD	Tahun 2021			Realisasi Tahun 2020 (Audited) (Rp)
		Anggaran Setelah Perubahan (Rp)	Realisasi (Rp)	%	
(1)	(2)	(3)	(4)	$\frac{(5)-(4)}{3}$	(6)
1	Belanja Bantuan Keuangan dari Alokasi Dana Desa (ADD) Kepada Pem. Desa Tegalrejo	586.020.000,00	586.020.000,00	100,00	595.403.300,00
2	Belanja Bantuan Keuangan dari Alokasi Dana Desa (ADD) Kepada Pem. Desa Soroyudan	482.138.000,00	482.138.000,00	100,00	490.227.500,00
3	Belanja Bantuan Keuangan dari Alokasi Dana Desa (ADD) Kepada Pem. Desa Sidorejo	619.083.000,00	619.083.000,00	100,00	629.113.800,00
4	Belanja Bantuan Keuangan dari Alokasi Dana Desa (ADD) Kepada Pem. Desa Purwosari	483.109.000,00	483.109.000,00	100,00	490.551.000,00
5	Belanja Bantuan Keuangan dari Alokasi Dana Desa (ADD) Kepada Pem. Desa Dilimas	549.236.000,00	549.236.000,00	100,00	557.971.900,00
6	Belanja Bantuan Keuangan dari Alokasi Dana Desa (ADD) Kepada Pem. Desa Banyusari	479.389.000,00	479.389.000,00	100,00	486.831.000,00
7	Belanja Bantuan Keuangan dari Alokasi Dana Desa (ADD) Kepada Pem. Desa Sukorejo	483.109.000,00	483.109.000,00	100,00	490.551.000,00
8	Belanja Bantuan Keuangan dari Alokasi Dana Desa (ADD) Kepada Pem. Desa Tampingan	587.961.000,00	587.961.000,00	100,00	596.050.500,00
9	Belanja Bantuan Keuangan dari Alokasi Dana Desa (ADD) Kepada Pem. Desa Banyuurip	516.172.000,00	516.172.000,00	100,00	524.261.500,00
10	Belanja Bantuan Keuangan dari Alokasi Dana Desa (ADD) Kepada Pem. Desa Glagahombo	516.172.000,00	516.172.000,00	100,00	524.261.500,00
11	Belanja Bantuan Keuangan dari Alokasi Dana Desa (ADD) Kepada Pem. Desa Purwodadi	445.354.000,00	445.354.000,00	100,00	452.796.000,00
12	Belanja Bantuan Keuangan dari Alokasi Dana Desa (ADD) Kepada Pem. Desa Wonokerto	413.261.000,00	413.261.000,00	100,00	419.409.100,00
13	Belanja Bantuan Keuangan dari Alokasi Dana Desa (ADD) Kepada Pem. Desa Dawung	483.109.000,00	483.109.000,00	100,00	490.551.000,00
14	Belanja Bantuan Keuangan dari Alokasi Dana Desa (ADD) Kepada Pem. Desa Klopo	516.172.000,00	516.172.000,00	100,00	524.261.500,00
15	Belanja Bantuan Keuangan dari Alokasi Dana Desa (ADD) Kepada Pem. Desa Japan	512.452.000,00	512.452.000,00	100,00	520.541.500,00
16	Belanja Bantuan Keuangan dari Alokasi Dana Desa (ADD) Kepada Pem. Desa Kebonagung	615.363.000,00	615.363.000,00	100,00	625.393.800,00
17	Belanja Bantuan Keuangan dari Alokasi Dana Desa (ADD) Kepada Pem. Desa Ngasem	481.330.000,00	481.330.000,00	100,00	487.478.100,00
18	Belanja Bantuan Keuangan dari Alokasi Dana Desa (ADD) Kepada Pem. Desa Girirejo	516.172.000,00	516.172.000,00	100,00	524.261.500,00
19	Belanja Bantuan Keuangan dari Alokasi Dana Desa (ADD) Kepada Pem. Desa Ngadirejo	483.109.000,00	483.109.000,00	100,00	490.551.000,00
20	Belanja Bantuan Keuangan dari Alokasi Dana Desa (ADD) Kepada Pem. Desa Donorejo	578.580.000,00	578.580.000,00	100,00	587.963.300,00
21	Belanja Bantuan Keuangan dari Alokasi Dana Desa (ADD) Kepada Pem. Desa Mangunrejo	483.109.000,00	483.109.000,00	100,00	490.551.000,00
	Belanja Bantuan Keuangan dari Alokasi Dana Desa (ADD) Kepada Pem. Desa Wilayah Kecamatan Secang	10.123.284.000,00	10.123.284.000,00	100,00	10.285.387.400,00
1	Belanja Bantuan Keuangan dari Alokasi Dana Desa (ADD) Kepada Pem. Desa Madusari	552.956.000,00	552.956.000,00	100,00	561.691.900,00
2	Belanja Bantuan Keuangan dari Alokasi Dana Desa (ADD) Kepada Pem. Desa Madyocondro	619.083.000,00	619.083.000,00	100,00	629.113.800,00
3	Belanja Bantuan Keuangan dari Alokasi Dana Desa (ADD) Kepada Pem. Desa Ngabean	515.202.000,00	515.202.000,00	100,00	523.937.900,00
4	Belanja Bantuan Keuangan dari Alokasi Dana Desa (ADD) Kepada Pem. Desa Krincing	619.083.000,00	619.083.000,00	100,00	629.113.800,00
5	Belanja Bantuan Keuangan dari Alokasi Dana Desa (ADD) Kepada Pem. Desa Donorejo	483.109.000,00	483.109.000,00	100,00	490.551.000,00

No	Nama SKPD	Tahun 2021			Realisasi Tahun 2020 (Audited) (Rp)
		Anggaran Setelah Perubahan (Rp)	Realisasi (Rp)	%	
(1)	(2)	(3)	(4)	(5)=(4)/(3)	(6)
6	Belanja Bantuan Keuangan dari Alokasi Dana Desa (ADD) Kepada Pem. Desa Candisari	552.956.000,00	552.956.000,00	100,00	561.691.900,00
7	Belanja Bantuan Keuangan dari Alokasi Dana Desa (ADD) Kepada Pem. Desa Candiretno	552.956.000,00	552.956.000,00	100,00	561.691.900,00
8	Belanja Bantuan Keuangan dari Alokasi Dana Desa (ADD) Kepada Pem. Desa Pancuranmas	552.956.000,00	552.956.000,00	100,00	561.691.900,00
9	Belanja Bantuan Keuangan dari Alokasi Dana Desa (ADD) Kepada Pem. Desa Jambewangi	552.956.000,00	552.956.000,00	100,00	561.691.900,00
10	Belanja Bantuan Keuangan dari Alokasi Dana Desa (ADD) Kepada Pem. Desa Payaman	552.956.000,00	552.956.000,00	100,00	561.691.900,00
11	Belanja Bantuan Keuangan dari Alokasi Dana Desa (ADD) Kepada Pem. Desa Kalijoso	549.236.000,00	549.236.000,00	100,00	557.971.900,00
12	Belanja Bantuan Keuangan dari Alokasi Dana Desa (ADD) Kepada Pem. Desa Ngadirojo	551.985.000,00	551.985.000,00	100,00	561.368.300,00
13	Belanja Bantuan Keuangan dari Alokasi Dana Desa (ADD) Kepada Pem. Desa Karangajen	445.354.000,00	445.354.000,00	100,00	452.796.000,00
14	Belanja Bantuan Keuangan dari Alokasi Dana Desa (ADD) Kepada Pem. Desa Sidomulyo	549.236.000,00	549.236.000,00	100,00	557.971.900,00
15	Belanja Bantuan Keuangan dari Alokasi Dana Desa (ADD) Kepada Pem. Desa Pucang	516.172.000,00	516.172.000,00	100,00	524.261.500,00
16	Belanja Bantuan Keuangan dari Alokasi Dana Desa (ADD) Kepada Pem. Desa Purwosari	449.074.000,00	449.074.000,00	100,00	456.516.000,00
17	Belanja Bantuan Keuangan dari Alokasi Dana Desa (ADD) Kepada Pem. Desa Donomulyo	479.389.000,00	479.389.000,00	100,00	486.831.000,00
18	Belanja Bantuan Keuangan dari Alokasi Dana Desa (ADD) Kepada Pem. Desa Girikulon	479.389.000,00	479.389.000,00	100,00	486.831.000,00
19	Belanja Bantuan Keuangan dari Alokasi Dana Desa (ADD) Kepada Pem. Desa Pirikan	549.236.000,00	549.236.000,00	100,00	557.971.900,00
	Belanja Bantuan Keuangan dari Alokasi Dana Desa (ADD) Kepada Pem. Desa Wilayah Kecamatan Windusari	10.221.742.893,00	10.221.742.893,00	100,00	10.391.276.900,00
1	Belanja Bantuan Keuangan dari Alokasi Dana Desa (ADD) Kepada Pem. Desa Windusari	514.231.000,00	514.231.000,00	100,00	523.614.300,00
2	Belanja Bantuan Keuangan dari Alokasi Dana Desa (ADD) Kepada Pem. Desa Pasangsari	648.428.000,00	648.428.000,00	100,00	659.105.200,00
3	Belanja Bantuan Keuangan dari Alokasi Dana Desa (ADD) Kepada Pem. Desa Candisari	619.083.000,00	619.083.000,00	100,00	629.113.800,00
4	Belanja Bantuan Keuangan dari Alokasi Dana Desa (ADD) Kepada Pem. Desa Bandarsedayu	479.389.000,00	479.389.000,00	100,00	486.831.000,00
5	Belanja Bantuan Keuangan dari Alokasi Dana Desa (ADD) Kepada Pem. Desa Banjarsari	516.172.000,00	516.172.000,00	100,00	524.261.500,00
6	Belanja Bantuan Keuangan dari Alokasi Dana Desa (ADD) Kepada Pem. Desa Balesari	483.109.000,00	483.109.000,00	100,00	490.551.000,00
7	Belanja Bantuan Keuangan dari Alokasi Dana Desa (ADD) Kepada Pem. Desa Kembangkuning	516.172.000,00	516.172.000,00	100,00	524.261.500,00
8	Belanja Bantuan Keuangan dari Alokasi Dana Desa (ADD) Kepada Pem. Desa Tanjungsari	549.236.000,00	549.236.000,00	100,00	557.971.900,00
9	Belanja Bantuan Keuangan dari Alokasi Dana Desa (ADD) Kepada Pem. Desa Wonoroto	514.231.000,00	514.231.000,00	100,00	523.614.300,00
10	Belanja Bantuan Keuangan dari Alokasi Dana Desa (ADD) Kepada Pem. Desa Genito	615.363.000,00	615.363.000,00	100,00	625.393.800,00
11	Belanja Bantuan Keuangan dari Alokasi Dana Desa (ADD) Kepada Pem. Desa Kentengsari	413.261.000,00	413.261.000,00	100,00	419.409.100,00
12	Belanja Bantuan Keuangan dari Alokasi Dana Desa (ADD) Kepada Pem. Desa Umbulsari	479.389.000,00	479.389.000,00	100,00	486.831.000,00
13	Belanja Bantuan Keuangan dari Alokasi Dana Desa (ADD) Kepada Pem. Desa Semen	478.418.000,00	478.418.000,00	100,00	486.507.500,00

No	Nama SKPD	Tahun 2021			Realisasi Tahun 2020 (Audited) (Rp)
		Anggaran Setelah Perubahan (Rp)	Realisasi (Rp)	%	
(1)	(2)	(3)	(4)	$\frac{(5)-(4)}{3}$	(6)
14	Belanja Bantuan Keuangan dari Alokasi Dana Desa (ADD) Kepada Pem. Desa Dampit	444.383.000,00	444.383.000,00	100,00	452.472.500,00
15	Belanja Bantuan Keuangan dari Alokasi Dana Desa (ADD) Kepada Pem. Desa Girimulyo	443.413.000,00	443.413.000,00	100,00	452.148.900,00
16	Belanja Bantuan Keuangan dari Alokasi Dana Desa (ADD) Kepada Pem. Desa Ngemplak	481.168.000,00	481.168.000,00	100,00	489.903.900,00
17	Belanja Bantuan Keuangan dari Alokasi Dana Desa (ADD) Kepada Pem. Desa Gunungsari	515.202.000,00	515.202.000,00	100,00	523.937.900,00
18	Belanja Bantuan Keuangan dari Alokasi Dana Desa (ADD) Kepada Pem. Desa Kalijoso	478.418.000,00	478.418.000,00	100,00	486.507.500,00
19	Belanja Bantuan Keuangan dari Alokasi Dana Desa (ADD) Kepada Pem. Desa Mangunsari	479.389.000,00	479.389.000,00	100,00	486.831.000,00
20	Belanja Bantuan Keuangan dari Alokasi Dana Desa (ADD) Kepada Pem. Desa Gondangrejo	553.287.893,00	553.287.893,00	100,00	562.009.300,00
	Jumlah	200.851.353.893,00	200.851.353.893,00	100,00	204.104.777.198,00

Lampiran 5.23
Belanja Bantuan Keuangan Khusus Desa Tahun 2021 dan Tahun 2020

No	Nama SKPD	Tahun 2021			Realisasi Tahun 2020 (Audited) (Rp)
		Anggaran Setelah Perubahan (Rp)	Realisasi (Rp)	%	
(1)	(2)	(3)	(4)	(5)=(4)/(3)	(6)
1	Belanja Bantuan Keuangan Khusus Kepada Desa Wilayah Kecamatan SALAMAN	1.505.000.000,00	1.505.000.000,00	100,00	3.562.500.000,00
	Belanja Bantuan Keuangan Khusus Desa Ngargoretno	0,00	0,00	0,00	383.500.000,00
	Belanja Bantuan Keuangan Khusus Desa Paripurno	0,00	0,00	0,00	397.000.000,00
	Belanja Bantuan Keuangan Khusus Desa Kalirejo	75.000.000,00	75.000.000,00	100,00	323.500.000,00
	Belanja Bantuan Keuangan Khusus Desa Menoreh	90.000.000,00	90.000.000,00	100,00	190.000.000,00
	Belanja Bantuan Keuangan Khusus Desa Ngadirejo	200.000.000,00	200.000.000,00	100,00	100.000.000,00
	Belanja Bantuan Keuangan Khusus Desa Sidomulyo	0,00	0,00	0,00	75.000.000,00
	Belanja Bantuan Keuangan Khusus Desa Kebonrejo	0,00	0,00	0,00	383.500.000,00
	Belanja Bantuan Keuangan Khusus Desa Kalisalak	75.000.000,00	75.000.000,00	100,00	247.000.000,00
	Belanja Bantuan Keuangan Khusus Desa Sriwedari	25.000.000,00	25.000.000,00	100,00	50.000.000,00
	Belanja Bantuan Keuangan Khusus Desa Jebongsari	200.000.000,00	200.000.000,00	100,00	0,00
	Belanja Bantuan Keuangan Khusus Desa Tanjunganom	25.000.000,00	25.000.000,00	100,00	333.500.000,00
	Belanja Bantuan Keuangan Khusus Desa Banjarharjo	0,00	0,00	0,00	224.000.000,00
	Belanja Bantuan Keuangan Khusus Desa Purwosari	300.000.000,00	300.000.000,00	100,00	33.500.000,00
	Belanja Bantuan Keuangan Khusus Desa Sidosari	100.000.000,00	100.000.000,00	100,00	200.000.000,00
	Belanja Bantuan Keuangan Khusus Desa Sawangargo	0,00	0,00	0,00	200.000.000,00
	Belanja Bantuan Keuangan Khusus Desa Krasak	100.000.000,00	100.000.000,00	100,00	115.000.000,00
	Belanja Bantuan Keuangan Khusus Desa Margoyoso	300.000.000,00	300.000.000,00	100,00	33.500.000,00
	Belanja Bantuan Keuangan Khusus Desa Kaliabu	15.000.000,00	15.000.000,00	100,00	273.500.000,00
	Belanja Bantuan Keuangan Khusus Desa Ngampeldento	0,00	0,00	0,00	0,00
	Belanja Bantuan Keuangan Khusus Desa Salaman	0,00	0,00	0,00	0,00
2	Belanja Bantuan Keuangan Khusus Kepada Wilayah Kecamatan Borobudur	1.825.000.000,00	1.825.000.000,00	100,00	4.481.500.000,00
	Belanja Bantuan Keuangan Khusus Desa Giripurno	210.000.000,00	210.000.000,00	100,00	233.500.000,00
	Belanja Bantuan Keuangan Khusus Desa Giritengah	0,00	0,00	0,00	233.500.000,00
	Belanja Bantuan Keuangan Khusus Desa Tuksongo	0,00	0,00	0,00	0,00
	Belanja Bantuan Keuangan Khusus Desa Majaksingi	300.000.000,00	300.000.000,00	100,00	33.500.000,00
	Belanja Bantuan Keuangan Khusus Desa Kenalan	0,00	0,00	0,00	233.500.000,00
	Belanja Bantuan Keuangan Khusus Desa Sambeng	0,00	0,00	0,00	375.000.000,00
	Belanja Bantuan Keuangan Khusus Desa Candirejo	255.000.000,00	255.000.000,00	100,00	723.500.000,00
	Belanja Bantuan Keuangan Khusus Desa Ngargogondo	0,00	0,00	0,00	0,00
	Belanja Bantuan Keuangan Khusus Desa Wanurejo	100.000.000,00	100.000.000,00	100,00	20000000,00
	Belanja Bantuan Keuangan Khusus Desa Borobudur	140.000.000,00	140.000.000,00	100,00	249.000.000,00
	Belanja Bantuan Keuangan Khusus Desa Tanjungsari	100.000.000,00	100.000.000,00	100,00	200.000.000,00
	Belanja Bantuan Keuangan Khusus Desa Karanganyar	0,00	0,00	0,00	24.000.000,00
	Belanja Bantuan Keuangan Khusus Desa Karangrejo	0,00	0,00	0,00	398.500.000,00
	Belanja Bantuan Keuangan Khusus Desa Ngadiharjo	300.000.000,00	300.000.000,00	100,00	670.000.000,00
	Belanja Bantuan Keuangan Khusus Desa Kebonsari	0,00	0,00	0,00	400.000.000,00
	Belanja Bantuan Keuangan Khusus Desa Tegalrum	200.000.000,00	200.000.000,00	100,00	33.500.000,00
	Belanja Bantuan Keuangan Khusus Desa Kembanglimus	0,00	0,00	0,00	24.000.000,00
	Belanja Bantuan Keuangan Khusus Desa Wringinputih	20.000.000,00	20.000.000,00	100,00	250.000.000,00
	Belanja Bantuan Keuangan Khusus Desa Bumiharjo	200.000.000,00	200.000.000,00	100,00	0,00
	Belanja Bantuan Keuangan Khusus Desa Bigaran	0,00	0,00	0,00	200.000.000,00

No	Nama SKPD	Tahun 2021			Realisasi Tahun 2020 (Audited) (Rp)
		Anggaran Setelah Perubahan (Rp)	Realisasi (Rp)	%	
(1)	(2)	(3)	(4)	(5)=(4)/(3)	(6)
3	Belanja Bantuan Keuangan Khusus Desa Wilayah Kecamatan Ngluwar	1.000.000.000,00	800.000.000,00	80,00	1.754.000.000,00
	Belanja Bantuan Keuangan Khusus Desa Bligo	400.000.000,00	200.000.000,00	50,00	200.000.000,00
	Belanja Bantuan Keuangan Khusus Desa Pakunden	175.000.000,00	175.000.000,00	100,00	398.500.000,00
	Belanja Bantuan Keuangan Khusus Desa Somokaton	150.000.000,00	150.000.000,00	100,00	233.500.000,00
	Belanja Bantuan Keuangan Khusus Desa Ngluwar	-	-	0,00	140.000.000,00
	Belanja Bantuan Keuangan Khusus Desa Karangtalun	225.000.000,00	225.000.000,00	100,00	265.000.000,00
	Belanja Bantuan Keuangan Khusus Desa Jamuskauman	25.000.000,00	25.000.000,00	100,00	283.500.000,00
	Belanja Bantuan Keuangan Khusus Desa Plosogede	25.000.000,00	25.000.000,00	100,00	200.000.000,00
	Belanja Bantuan Keuangan Khusus Desa Blongkeng	-	-	0,00	33.500.000,00
4	Belanja Bantuan Keuangan Khusus Desa Wilayah Kecamatan Salam	1.365.000.000,00	1.365.000.000,00	100,00	863.500.000,00
	Belanja Bantuan Keuangan Khusus Desa Mantingan	15.000.000,00	15.000.000,00	100,00	200.000.000,00
	Belanja Bantuan Keuangan Khusus Desa Salam	225.000.000,00	225.000.000,00	100,00	58.500.000,00
	Belanja Bantuan Keuangan Khusus Desa Sucen	430.000.000,00	430.000.000,00	100,00	33.500.000,00
	Belanja Bantuan Keuangan Khusus Desa Kadiluwih	50.000.000,00	50.000.000,00	100,00	200.000.000,00
	Belanja Bantuan Keuangan Khusus Desa Somoketro	0,00	0,00	0,00	0,00
	Belanja Bantuan Keuangan Khusus Desa Jumoyo	200.000.000,00	200.000.000,00	100,00	0,00
	Belanja Bantuan Keuangan Khusus Desa Tirta	220.000.000,00	220.000.000,00	100,00	46.000.000,00
	Belanja Bantuan Keuangan Khusus Desa Baturono	0,00	0,00	0,00	0,00
	Belanja Bantuan Keuangan Khusus Desa Tersagede	225.000.000,00	225.000.000,00	100,00	33.500.000,00
	Belanja Bantuan Keuangan Khusus Desa Sirahan	0,00	0,00	0,00	0,00
	Belanja Bantuan Keuangan Khusus Desa Seloboro	0,00	0,00	0,00	33.500.000,00
	Belanja Bantuan Keuangan Khusus Desa Gulon	0,00	0,00	0,00	258.500.000,00
5	Belanja Bantuan Keuangan Khusus Desa Wilayah Kecamatan Srumbung	1.565.000.000,00	1.565.000.000,00	100,00	1.670.000.000,00
	Belanja Bantuan Keuangan Khusus Desa Sudimoro	0,00	0,00	0,00	25.000.000,00
	Belanja Bantuan Keuangan Khusus Desa Tegalarandu	0,00	0,00	0,00	70.000.000,00
	Belanja Bantuan Keuangan Khusus Desa Jerukagung	0,00	0,00	0,00	258.500.000,00
	Belanja Bantuan Keuangan Khusus Desa Kradenan	125.000.000,00	125.000.000,00	100,00	0,00
	Belanja Bantuan Keuangan Khusus Desa Banyuadem	290.000.000,00	290.000.000,00	100,00	33.500.000,00
	Belanja Bantuan Keuangan Khusus Desa Ngablak	275.000.000,00	275.000.000,00	100,00	33.500.000,00
	Belanja Bantuan Keuangan Khusus Desa Srumbung	0,00	0,00	0,00	200.000.000,00
	Belanja Bantuan Keuangan Khusus Desa Bringin	215.000.000,00	215.000.000,00	100,00	100.000.000,00
	Belanja Bantuan Keuangan Khusus Desa Ngargosoko	175.000.000,00	175.000.000,00	100,00	58.500.000,00
	Belanja Bantuan Keuangan Khusus Desa Polengan	225.000.000,00	225.000.000,00	100,00	75.000.000,00
	Belanja Bantuan Keuangan Khusus Desa Kamongan	0,00	0,00	0,00	0,00
	Belanja Bantuan Keuangan Khusus Desa Kemiren	0,00	0,00	0,00	200.000.000,00
	Belanja Bantuan Keuangan Khusus Desa Mranggan	200.000.000,00	200.000.000,00	100,00	24.000.000,00
	Belanja Bantuan Keuangan Khusus Desa Nglumut	0,00	0,00	0,00	33.500.000,00
	Belanja Bantuan Keuangan Khusus Desa Pandanretno	0,00	0,00	0,00	258.500.000,00
	Belanja Bantuan Keuangan Khusus Desa Pucanganom	35.000.000,00	35.000.000,00	100,00	250.000.000,00
	Belanja Bantuan Keuangan Khusus Desa Kaliurang	25.000.000,00	25.000.000,00	100,00	50.000.000,00
6	Belanja Bantuan Keuangan Khusus Kepada Wilayah Kecamatan Dukun	1.650.000.000,00	1.650.000.000,00	100,00	1.637.000.000,00
	Belanja Bantuan Keuangan Khusus Desa Ketunggeng	200.000.000,00	200.000.000,00	100,00	0,00
	Belanja Bantuan Keuangan Khusus Desa Wates	-	-	0,00	33.500.000,00

No	Nama SKPD	Tahun 2021			Realisasi Tahun 2020 (Audited) (Rp)
		Anggaran Setelah Perubahan (Rp)	Realisasi (Rp)	%	
(1)	(2)	(3)	(4)	(5)=(4)/(3)	(6)
	Belanja Bantuan Keuangan Khusus Desa Ngadipuro	-	-	0,00	0,00
	Belanja Bantuan Keuangan Khusus Desa Banyubiru	-	-	0,00	0,00
	Belanja Bantuan Keuangan Khusus Desa Keningar	400.000.000,00	400.000.000,00	100,00	33.500.000,00
	Belanja Bantuan Keuangan Khusus Desa Dukun	200.000.000,00	200.000.000,00	100,00	24000000,00
	Belanja Bantuan Keuangan Khusus Desa Kalibening	-	-	0,00	470.000.000,00
	Belanja Bantuan Keuangan Khusus Desa Ngargomulyo	300.000.000,00	300.000.000,00	100,00	233.500.000,00
	Belanja Bantuan Keuangan Khusus Desa Banyudono	50.000.000,00	50.000.000,00	100,00	0,00
	Belanja Bantuan Keuangan Khusus Desa Sumber	-	-	0,00	233.500.000,00
	Belanja Bantuan Keuangan Khusus Desa Sewukan	200.000.000,00	200.000.000,00	100,00	108.500.000,00
	Belanja Bantuan Keuangan Khusus Desa Sengi	200.000.000,00	200.000.000,00	100,00	33.500.000,00
	Belanja Bantuan Keuangan Khusus Desa Paten	100.000.000,00	100.000.000,00	100,00	233.500.000,00
	Belanja Bantuan Keuangan Khusus Desa Krinjing	-	-	0,00	233.500.000,00
7	Belanja Bantuan Keuangan Khusus Kepada Wilayah Kecamatan Sawangan	1.215.000.000,00	1.215.000.000,00	100,00	1.740.500.000,00
	Belanja Bantuan Keuangan Khusus Desa Gondowangi	-	-	0,00	280.000.000,00
	Belanja Bantuan Keuangan Khusus Desa Sawangan	100.000.000,00	100.000.000,00	100,00	0,00
	Belanja Bantuan Keuangan Khusus Desa Krogowan	200.000.000,00	200.000.000,00	100,00	63.500.000,00
	Belanja Bantuan Keuangan Khusus Desa Kapuhan	-	-	0,00	200.000.000,00
	Belanja Bantuan Keuangan Khusus Desa Ketep	-	-	0,00	46.000.000,00
	Belanja Bantuan Keuangan Khusus Desa Wonolelo	50.000.000,00	50.000.000,00	100,00	30.000.000,00
	Belanja Bantuan Keuangan Khusus Desa Banyuroto	350.000.000,00	350.000.000,00	100,00	233.500.000,00
	Belanja Bantuan Keuangan Khusus Desa Wulunggunung	-	-	0,00	33.500.000,00
	Belanja Bantuan Keuangan Khusus Desa Gantang	15.000.000,00	15.000.000,00	100,00	233.500.000,00
	Belanja Bantuan Keuangan Khusus Desa Jati	-	-	0,00	33.500.000,00
	Belanja Bantuan Keuangan Khusus Desa Butuh	-	-	0,00	323.500.000,00
	Belanja Bantuan Keuangan Khusus Desa Mangunsari	300.000.000,00	300.000.000,00	100,00	0,00
	Belanja Bantuan Keuangan Khusus Desa Podosoko	200.000.000,00	200.000.000,00	100,00	263.500.000,00
	Belanja Bantuan Keuangan Khusus Desa Soronalan	-	-	0,00	0,00
	Belanja Bantuan Keuangan Khusus Desa Tirtosari	-	-	0,00	0,00
8	Belanja Bantuan Keuangan Khusus Kepada Wilayah Kecamatan Muntilan	1.400.000.000,00	1.400.000.000,00	100,00	769.000.000,00
	Belanja Bantuan Keuangan Khusus Desa Tanjung	100.000.000,00	100.000.000,00	100,00	33.500.000,00
	Belanja Bantuan Keuangan Khusus Desa Sokorini	-	-	0,00	33.500.000,00
	Belanja Bantuan Keuangan Khusus Desa Sriwedari	-	-	0,00	0,00
	Belanja Bantuan Keuangan Khusus Desa Congkrang	100.000.000,00	100.000.000,00	100,00	0,00
	Belanja Bantuan Keuangan Khusus Desa Adikarto	-	-	0,00	40.000.000,00
	Belanja Bantuan Keuangan Khusus Desa Menayu	200.000.000,00	200.000.000,00	100,00	0
	Belanja Bantuan Keuangan Khusus Desa Keji	-	-	0,00	233.500.000,00
	Belanja Bantuan Keuangan Khusus Desa Ngawen	200.000.000,00	200.000.000,00	100,00	83.500.000,00
	Belanja Bantuan Keuangan Khusus Desa Gunungpring	200.000.000,00	200.000.000,00	100,00	74.000.000,00
	Belanja Bantuan Keuangan Khusus Desa Pucungrejo	-	-	0,00	237.500.000,00
	Belanja Bantuan Keuangan Khusus Desa Tamanagung	200.000.000,00	200.000.000,00	100,00	0,00
	Belanja Bantuan Keuangan Khusus Desa Gondosuli	200.000.000,00	200.000.000,00	100,00	33.500.000,00
	Belanja Bantuan Keuangan Khusus Desa Sedayu	200.000.000,00	200.000.000,00	100,00	0,00

No	Nama SKPD	Tahun 2021			Realisasi Tahun 2020 (Audited) (Rp)
		Anggaran Setelah Perubahan (Rp)	Realisasi (Rp)	%	
(1)	(2)	(3)	(4)	(5)=(4)/(3)	(6)
9	Belanja Bantuan Keuangan Khusus Kepada Wilayah Kecamatan Mungkid	275.000.000,00	275.000.000,00	100,00	1.011.000.000,00
	Belanja Bantuan Keuangan Khusus Desa Ngrajak	0,00	0	0,00	33500000,00
	Belanja Bantuan Keuangan Khusus Desa Rambeanak	25.000.000,00	25.000.000,00	100,00	0,00
	Belanja Bantuan Keuangan Khusus Desa Paremono	0,00	0,00	0,00	48.000.000,00
	Belanja Bantuan Keuangan Khusus Desa Pabelan	0,00	0,00	0,00	57.500.000,00
	Belanja Bantuan Keuangan Khusus Desa Bojong	0,00	0,00	0,00	128.500.000,00
	Belanja Bantuan Keuangan Khusus Desa Pagersari	0,00	0,00	0,00	33500000,00
	Belanja Bantuan Keuangan Khusus Desa Ambartawang	0,00	0,00	0,00	273.500.000,00
	Belanja Bantuan Keuangan Khusus Desa Bumirejo	200.000.000,00	200.000.000,00	100,00	48.000.000,00
	Belanja Bantuan Keuangan Khusus Desa Blondo	50.000.000,00	50.000.000,00	100,00	33.500.000,00
	Belanja Bantuan Keuangan Khusus Desa Senden	0,00	0,00	0,00	64.000.000,00
	Belanja Bantuan Keuangan Khusus Desa Gondang	0,00	0,00	0,00	33.500.000,00
	Belanja Bantuan Keuangan Khusus Desa Treko	0,00	0,00	0,00	233.500.000,00
	Belanja Bantuan Keuangan Khusus Desa Progowati	0,00	0,00	0,00	24.000.000,00
	Belanja Bantuan Keuangan Khusus Desa Mungkid	0,00	0,00	0,00	0,00
10	Belanja Bantuan Keuangan Khusus Kepada Wilayah Kecamatan Mertoyudan	1.095.000.000,00	1.095.000.000,00	100,00	2.837.500.000,00
	Belanja Bantuan Keuangan Khusus Desa Deyangan	0,00	0,00	0,00	720.000.000,00
	Belanja Bantuan Keuangan Khusus Desa Pasuruhan	20.000.000,00	20.000.000,00	100,00	400.000.000,00
	Belanja Bantuan Keuangan Khusus Desa Donorojo	30.000.000,00	30.000.000,00	100,00	120.000.000,00
	Belanja Bantuan Keuangan Khusus Desa Kalinegoro	250.000.000,00	250.000.000,00	100,00	189.500.000,00
	Belanja Bantuan Keuangan Khusus Desa Jogonegoro	200.000.000,00	200.000.000,00	100,00	263.500.000,00
	Belanja Bantuan Keuangan Khusus Desa Sukorejo	275.000.000,00	275.000.000,00	100,00	0,00
	Belanja Bantuan Keuangan Khusus Desa Bondowoso	20.000.000,00	20.000.000,00	100,00	133.500.000,00
	Belanja Bantuan Keuangan Khusus Desa Danurejo	0,00	0,00	0,00	353.500.000,00
	Belanja Bantuan Keuangan Khusus Desa Banyurojo	0,00	0,00	0,00	70.000.000,00
	Belanja Bantuan Keuangan Khusus Desa Banjarnegoro	50.000.000,00	50.000.000,00	100,00	257.500.000,00
	Belanja Bantuan Keuangan Khusus Desa Bulurejo	200.000.000,00	200.000.000,00	100,00	100.000.000,00
	Belanja Bantuan Keuangan Khusus Desa Mertoyudan	50.000.000,00	50.000.000,00	100,00	230.000.000,00
	Belanja Bantuan Keuangan Khusus Desa Sumberrejo	0,00	0,00	0,00	0,00
11	Belanja Bantuan Keuangan Khusus Kepada Wilayah Kecamatan Tempuran	1.105.000.000,00	1.105.000.000,00	100,00	2.752.000.000,00
	Belanja Bantuan Keuangan Khusus Desa Ringinanom	0,00	0,00	0,00	173.000.000,00
	Belanja Bantuan Keuangan Khusus Desa Sumberarum	150.000.000,00	150.000.000,00	100,00	599.000.000,00
	Belanja Bantuan Keuangan Khusus Desa Sidoagung	0,00	0,00	0,00	248.000.000,00
	Belanja Bantuan Keuangan Khusus Desa Tanggulrejo	0,00	0,00	0,00	249.000.000,00
	Belanja Bantuan Keuangan Khusus Desa Kalisari	250.000.000,00	250.000.000,00	100,00	385.000.000,00
	Belanja Bantuan Keuangan Khusus Desa Tempurejo	0,00	0,00	0,00	304.000.000,00
	Belanja Bantuan Keuangan Khusus Desa Prajeksari	75.000.000,00	75.000.000,00	100,00	0,00
	Belanja Bantuan Keuangan Khusus Desa Jogomulyo	30.000.000,00	30.000.000,00	100,00	249.000.000,00
	Belanja Bantuan Keuangan Khusus Desa Growong	200.000.000,00	200.000.000,00	100,00	49.000.000,00
	Belanja Bantuan Keuangan Khusus Desa Temanggal	0,00	0,00	0,00	224.000.000,00
	Belanja Bantuan Keuangan Khusus Desa Pringombo	0,00	0,00	0,00	200.000.000,00
	Belanja Bantuan Keuangan Khusus Desa Kemutuk	0,00	0,00	0,00	0,00

No	Nama SKPD	Tahun 2021			Realisasi Tahun 2020 (Audited) (Rp)
		Anggaran Setelah Perubahan (Rp)	Realisasi (Rp)	%	
(1)	(2)	(3)	(4)	(5)=(4)/(3)	(6)
	Belanja Bantuan Keuangan Khusus Desa Bawang	0,00	0,00	0,00	24.000.000,00
	Belanja Bantuan Keuangan Khusus Desa Tugurejo	200.000.000,00	200.000.000,00	100,00	0,00
	Belanja Bantuan Keuangan Khusus Desa Girirejo	200.000.000,00	200.000.000,00	100,00	48.000.000,00
12	Belanja Bantuan Keuangan Khusus Kepada Wilayah Kecamatan Kajoran	2.550.000.000,00	2.550.000.000,00	100,00	3.658.000.000,00
	Belanja Bantuan Keuangan Khusus Desa Wonogiri	0,00	0,00	0,00	233.500.000,00
	Belanja Bantuan Keuangan Khusus Desa Madukoro	0,00	0,00	0,00	233.500.000,00
	Belanja Bantuan Keuangan Khusus Desa Bumiayu	0,00	0,00	0,00	273.500.000,00
	Belanja Bantuan Keuangan Khusus Desa Madugondo	200.000.000,00	200.000.000,00	100,00	0,00
	Belanja Bantuan Keuangan Khusus Desa Ngargosari	230.000.000,00	230.000.000,00	100,00	33.500.000,00
	Belanja Bantuan Keuangan Khusus Desa Banjaretno	0,00	0,00	0,00	233.500.000,00
	Belanja Bantuan Keuangan Khusus Desa Krinjing	400.000.000,00	400.000.000,00	100,00	0,00
	Belanja Bantuan Keuangan Khusus Desa Bangsri	200.000.000,00	200.000.000,00	100,00	0,00
	Belanja Bantuan Keuangan Khusus Desa Kajoran	0,00	0,00	0,00	200.000.000,00
	Belanja Bantuan Keuangan Khusus Desa Mangunrejo	20.000.000,00	20.000.000,00	100,00	0,00
	Belanja Bantuan Keuangan Khusus Desa Sambak	0,00	0,00	0,00	270.000.000,00
	Belanja Bantuan Keuangan Khusus Desa Bambusari	200.000.000,00	200.000.000,00	100,00	33.500.000,00
	Belanja Bantuan Keuangan Khusus Desa Wuwuharjo	200.000.000,00	200.000.000,00	100,00	200.000.000,00
	Belanja Bantuan Keuangan Khusus Desa Pandansari	0,00	0,00	0,00	233.500.000,00
	Belanja Bantuan Keuangan Khusus Desa Pandanretno	150.000.000,00	150.000.000,00	100,00	400.000.000,00
	Belanja Bantuan Keuangan Khusus Desa Krumpakan	200.000.000,00	200.000.000,00	100,00	0,00
	Belanja Bantuan Keuangan Khusus Desa Banjaragung	0,00	0,00	0,00	283.500.000,00
	Belanja Bantuan Keuangan Khusus Desa Sangen	0,00	0,00	0,00	33.500.000,00
	Belanja Bantuan Keuangan Khusus Desa Pucungroto	200.000.000,00	200.000.000,00	100,00	0,00
	Belanja Bantuan Keuangan Khusus Desa Sukomulyo	0,00	0,00	0,00	233.500.000,00
	Belanja Bantuan Keuangan Khusus Desa Sutopati	0,00	0,00	0,00	200.000.000,00
	Belanja Bantuan Keuangan Khusus Desa Sukomakmur	100.000.000,00	100.000.000,00	100,00	246.000.000,00
	Belanja Bantuan Keuangan Khusus Desa Kwaderan	0,00	0,00	0,00	83.500.000,00
	Belanja Bantuan Keuangan Khusus Desa Lesanpuro	0,00	0,00	0,00	0,00
	Belanja Bantuan Keuangan Khusus Desa Ngendrosari	200.000.000,00	200.000.000,00	100,00	0,00
	Belanja Bantuan Keuangan Khusus Desa Sidorejo	25.000.000,00	25.000.000,00	100,00	233.500.000,00
	Belanja Bantuan Keuangan Khusus Desa Sidowangi	0,00	0,00	0,00	0,00
	Belanja Bantuan Keuangan Khusus Desa Sukorejo	200.000.000,00	200.000.000,00	100,00	0,00
	Belanja Bantuan Keuangan Khusus Desa Wadas	25.000.000,00	25.000.000,00	100,00	0,00
13	Belanja Bantuan Keuangan Khusus Kepada Wilayah Kecamatan Kaliangkrik	1.415.000.000,00	1.415.000.000,00	100,00	2.698.000.000,00
	Belanja Bantuan Keuangan Khusus Desa Kaliangkrik	200.000.000,00	200.000.000,00	100,00	324.000.000,00
	Belanja Bantuan Keuangan Khusus Desa Ngawonggo	100.000.000,00	100.000.000,00	100,00	233.500.000,00
	Belanja Bantuan Keuangan Khusus Desa Munggangsari	200.000.000,00	200.000.000,00	100,00	46.000.000,00
	Belanja Bantuan Keuangan Khusus Desa Ngargosoko	0,00	0,00	0,00	273.500.000,00
	Belanja Bantuan Keuangan Khusus Desa Ngendrokilo	200.000.000,00	200.000.000,00	100,00	33.500.000,00
	Belanja Bantuan Keuangan Khusus Desa Maduretno	20.000.000,00	20.000.000,00	100,00	200.000.000,00
	Belanja Bantuan Keuangan Khusus Desa Temanggung	200.000.000,00	200.000.000,00	100,00	233.500.000,00
	Belanja Bantuan Keuangan Khusus Desa Pengarengan	200.000.000,00	200.000.000,00	100,00	33.500.000,00
	Belanja Bantuan Keuangan Khusus Desa Mangli	0,00	0,00	0,00	433.500.000,00
	Belanja Bantuan Keuangan Khusus Desa Selomoyo	0,00	0,00	0,00	100.000.000,00

No	Nama SKPD	Tahun 2021			Realisasi Tahun 2020 (Audited) (Rp)
		Anggaran Setelah Perubahan (Rp)	Realisasi (Rp)	%	
(1)	(2)	(3)	(4)	(5)=(4)/(3)	(6)
	Belanja Bantuan Keuangan Khusus Desa Banjarejo	20.000.000,00	20.000.000,00	100,00	40.000.000,00
	Belanja Bantuan Keuangan Khusus Desa Giriwarno	0,00	0,00	0,00	0,00
	Belanja Bantuan Keuangan Khusus Desa Girirejo	0,00	0,00	0,00	0,00
	Belanja Bantuan Keuangan Khusus Desa Balerejo	0,00	0,00	0,00	233.500.000,00
	Belanja Bantuan Keuangan Khusus Desa Beseran	0,00	0,00	0,00	0,00
	Belanja Bantuan Keuangan Khusus Desa Bumirejo	0,00	0,00	0,00	33.500.000,00
	Belanja Bantuan Keuangan Khusus Desa Ketangi	0,00	0,00	0,00	40.000.000,00
	Belanja Bantuan Keuangan Khusus Desa Balekerto	50.000.000,00	50.000.000,00	100,00	240.000.000,00
	Belanja Bantuan Keuangan Khusus Desa Adipuro	200.000.000,00	200.000.000,00	100,00	200.000.000,00
	Belanja Bantuan Keuangan Khusus Desa Kebonlegi	25.000.000,00	25.000.000,00	100,00	0,00
14	Belanja Bantuan Keuangan Khusus Kepada Wilayah Kecamatan Bandongan	1.610.000.000,00	1.610.000.000,00	100,00	1.939.500.000,00
	Belanja Bantuan Keuangan Khusus Desa Bandongan	0,00	0,00	0,00	200.000.000,00
	Belanja Bantuan Keuangan Khusus Desa Salamkanci	260.000.000,00	260.000.000,00	100,00	45.000.000,00
	Belanja Bantuan Keuangan Khusus Desa Tonoboyo	300.000.000,00	300.000.000,00	100,00	58.500.000,00
	Belanja Bantuan Keuangan Khusus Desa Gandusari	300.000.000,00	300.000.000,00	100,00	40.000.000,00
	Belanja Bantuan Keuangan Khusus Desa Sidorejo	150.000.000,00	150.000.000,00	100,00	258.500.000,00
	Belanja Bantuan Keuangan Khusus Desa Trasan	0,00	0,00	0,00	240.000.000,00
	Belanja Bantuan Keuangan Khusus Desa Banyuwangi	255.000.000,00	255.000.000,00	100,00	200.000.000,00
	Belanja Bantuan Keuangan Khusus Desa Sukosari	0,00	0,00	0,00	363.500.000,00
	Belanja Bantuan Keuangan Khusus Desa Kebonagung	0,00	0,00	0,00	33.500.000,00
	Belanja Bantuan Keuangan Khusus Desa Kalegen	100.000.000,00	100.000.000,00	100,00	33.500.000,00
	Belanja Bantuan Keuangan Khusus Desa Ngepanrejo	20.000.000,00	20.000.000,00	100,00	233.500.000,00
	Belanja Bantuan Keuangan Khusus Desa Rejosari	25.000.000,00	25.000.000,00	100,00	233.500.000,00
	Belanja Bantuan Keuangan Khusus Desa Kedungsari	200.000.000,00	200.000.000,00	100,00	0,00
	Belanja Bantuan Keuangan Khusus Desa Sukodadi	0,00	0,00	0,00	0,00
	Belanja Bantuan Keuangan Khusus Desa Ngadirejo	0,00	0,00	0,00	0,00
15	Belanja Bantuan Keuangan Khusus Kepada Wilayah Kecamatan Candimulyo	3.315.000.000,00	3.315.000.000,00	100,00	1.437.500.000,00
	Belanja Bantuan Keuangan Khusus Desa Surojoyo	200.000.000,00	200.000.000,00	100,00	0,00
	Belanja Bantuan Keuangan Khusus Desa Tempak	0,00	0,00	0,00	233.500.000,00
	Belanja Bantuan Keuangan Khusus Desa Sidomulyo	225.000.000,00	225.000.000,00	100,00	0,00
	Belanja Bantuan Keuangan Khusus Desa Mejing	225.000.000,00	225.000.000,00	100,00	33.500.000,00
	Belanja Bantuan Keuangan Khusus Desa Tegalsari	200.000.000,00	200.000.000,00	100,00	0,00
	Belanja Bantuan Keuangan Khusus Desa Tampir Kulon	0,00	0,00	0,00	233.500.000,00
	Belanja Bantuan Keuangan Khusus Desa Tempursari	200.000.000,00	200.000.000,00	100,00	33.500.000,00
	Belanja Bantuan Keuangan Khusus Desa Kebonrejo	0,00	0,00	0,00	233.500.000,00
	Belanja Bantuan Keuangan Khusus Desa Tembelang	50.000.000,00	50.000.000,00	100,00	233.500.000,00
	Belanja Bantuan Keuangan Khusus Desa Sonorejo	200.000.000,00	200.000.000,00	100,00	46.000.000,00
	Belanja Bantuan Keuangan Khusus Desa Trenten	400.000.000,00	400.000.000,00	100,00	0,00
	Belanja Bantuan Keuangan Khusus Desa Bateh	215.000.000,00	215.000.000,00	100,00	0,00
	Belanja Bantuan Keuangan Khusus Desa Surodadi	200.000.000,00	200.000.000,00	100,00	323.500.000,00
	Belanja Bantuan Keuangan Khusus Desa Candimulyo	200.000.000,00	200.000.000,00	100,00	33.500.000,00
	Belanja Bantuan Keuangan Khusus Desa Giyanti	200.000.000,00	200.000.000,00	100,00	0,00
	Belanja Bantuan Keuangan Khusus Desa Kembaran	200.000.000,00	200.000.000,00	100,00	0,00

No	Nama SKPD	Tahun 2021			Realisasi Tahun 2020 (Audited) (Rp)
		Anggaran Setelah Perubahan (Rp)	Realisasi (Rp)	%	
(1)	(2)	(3)	(4)	(5)=(4)/(3)	(6)
	Belanja Bantuan Keuangan Khusus Desa Podosoko	200.000.000,00	200.000.000,00	100,00	33.500.000,00
	Belanja Bantuan Keuangan Khusus Desa Purworejo	200.000.000,00	200.000.000,00	100,00	0,00
	Belanja Bantuan Keuangan Khusus Desa Tampirwetan	200.000.000,00	200.000.000,00	100,00	0,00
16	Belanja Bantuan Keuangan Khusus Kepada Wilayah Kecamatan Pakis	2.390.000.000,00	2.390.000.000,00	100,00	3.825.000.000,00
	Belanja Bantuan Keuangan Khusus Desa Pakis	20.000.000,00	20.000.000,00	100,00	380.000.000,00
	Belanja Bantuan Keuangan Khusus Desa Banyusidi	100.000.000,00	100.000.000,00	100,00	245.000.000,00
	Belanja Bantuan Keuangan Khusus Desa Losari	400.000.000,00	400.000.000,00	100,00	40.000.000,00
	Belanja Bantuan Keuangan Khusus Desa Gumelem	0,00	0,00	0,00	200.000.000,00
	Belanja Bantuan Keuangan Khusus Desa Kaponan	100.000.000,00	100.000.000,00	100,00	363.500.000,00
	Belanja Bantuan Keuangan Khusus Desa Kragilan	20.000.000,00	20.000.000,00	100,00	368.500.000,00
	Belanja Bantuan Keuangan Khusus Desa Ketundan	490.000.000,00	490.000.000,00	100,00	233.500.000,00
	Belanja Bantuan Keuangan Khusus Desa Daleman Kidul	140.000.000,00	140.000.000,00	100,00	233.500.000,00
	Belanja Bantuan Keuangan Khusus Desa Petung	50.000.000,00	50.000.000,00	100,00	200.000.000,00
	Belanja Bantuan Keuangan Khusus Desa Bawang	0,00	0,00	0,00	233.500.000,00
	Belanja Bantuan Keuangan Khusus Desa Rejosari	0,00	0,00	0,00	200.000.000,00
	Belanja Bantuan Keuangan Khusus Desa Kajangkoso	200.000.000,00	200.000.000,00	100,00	0,00
	Belanja Bantuan Keuangan Khusus Desa Muneng Warangan	0,00	0,00	0,00	233.500.000,00
	Belanja Bantuan Keuangan Khusus Desa Gondangsari	200.000.000,00	200.000.000,00	100,00	33.500.000,00
	Belanja Bantuan Keuangan Khusus Desa Kenalan	200.000.000,00	200.000.000,00	100,00	0,00
	Belanja Bantuan Keuangan Khusus Desa Pogalan	50.000.000,00	50.000.000,00	100,00	360.000.000,00
	Belanja Bantuan Keuangan Khusus Desa Gejagan	400.000.000,00	400.000.000,00	100,00	33.500.000,00
	Belanja Bantuan Keuangan Khusus Desa Muneng	20.000.000,00	20.000.000,00	100,00	233.500.000,00
	Belanja Bantuan Keuangan Khusus Desa Jambewangi	0,00	0,00	0,00	233.500.000,00
	Belanja Bantuan Keuangan Khusus Desa Daseh	0,00	0,00	0,00	0,00
	Belanja Bantuan Keuangan Khusus Desa Gejayan	0,00	0,00	0,00	0,00
17	Belanja Bantuan Keuangan Khusus Kepada Wilayah Kecamatan Ngablak	1.750.000.000,00	1.750.000.000,00	100,00	2.338.000.000,00
	Belanja Bantuan Keuangan Khusus Desa Ngablak	175.000.000,00	175.000.000,00	100,00	200.000.000,00
	Belanja Bantuan Keuangan Khusus Desa Jagonayan	225.000.000,00	225.000.000,00	100,00	0,00
	Belanja Bantuan Keuangan Khusus Desa Tejosari	0,00	0,00	0,00	200.000.000,00
	Belanja Bantuan Keuangan Khusus Desa Sumberejo	125.000.000,00	125.000.000,00	100,00	233.500.000,00
	Belanja Bantuan Keuangan Khusus Desa Girirejo	100.000.000,00	100.000.000,00	100,00	278.500.000,00
	Belanja Bantuan Keuangan Khusus Desa Pandean	50.000.000,00	50.000.000,00	100,00	233.500.000,00
	Belanja Bantuan Keuangan Khusus Desa Bandungrejo	0,00	0,00	0,00	0,00
	Belanja Bantuan Keuangan Khusus Desa Madyogondo	0,00	0,00	0,00	33.500.000,00
	Belanja Bantuan Keuangan Khusus Desa Jogoyasan	100.000.000,00	100.000.000,00	100,00	233.500.000,00
	Belanja Bantuan Keuangan Khusus Desa Keditan	0,00	0,00	0,00	0,00
	Belanja Bantuan Keuangan Khusus Desa Magersari	200.000.000,00	200.000.000,00	100,00	25.000.000,00
	Belanja Bantuan Keuangan Khusus Desa Kanigoro	300.000.000,00	300.000.000,00	100,00	33.500.000,00
	Belanja Bantuan Keuangan Khusus Desa Selomirah	100.000.000,00	100.000.000,00	100,00	400.000.000,00
	Belanja Bantuan Keuangan Khusus Desa Pagergunung	25.000.000,00	25.000.000,00	100,00	233.500.000,00
	Belanja Bantuan Keuangan Khusus Desa Seloprojo	350.000.000,00	350.000.000,00	100,00	33.500.000,00
	Belanja Bantuan Keuangan Khusus Desa Genikan	0,00	0,00	0,00	200.000.000,00
18	Belanja Bantuan Keuangan Khusus Desa Wilayah Kecamatan Grabag	1.980.000.000,00	1.980.000.000,00	100,00	2.859.000.000,00

No	Nama SKPD	Tahun 2021			Realisasi Tahun 2020 (Audited) (Rp)
		Anggaran Setelah Perubahan (Rp)	Realisasi (Rp)	%	
(1)	(2)	(3)	(4)	(5)=(4)/(3)	(6)
	Belanja Bantuan Keuangan Khusus Desa Grabag	0,00	0,00	0,00	45.000.000,00
	Belanja Bantuan Keuangan Khusus Desa Sumuraram	200.000.000,00	200.000.000,00	100,00	0,00
	Belanja Bantuan Keuangan Khusus Desa Banyusari	50.000.000,00	50.000.000,00	100,00	200.000.000,00
	Belanja Bantuan Keuangan Khusus Desa Kartoharjo	0,00	0,00	0,00	0,00
	Belanja Bantuan Keuangan Khusus Desa Sidogede	200.000.000,00	200.000.000,00	100,00	0,00
	Belanja Bantuan Keuangan Khusus Desa Citrosono	105.000.000,00	105.000.000,00	100,00	0,00
	Belanja Bantuan Keuangan Khusus Desa Kleteran	300.000.000,00	300.000.000,00	100,00	45.000.000,00
	Belanja Bantuan Keuangan Khusus Desa Ngasinan	100.000.000,00	100.000.000,00	100,00	283.500.000,00
	Belanja Bantuan Keuangan Khusus Desa Banaran	50.000.000,00	50.000.000,00	100,00	283.500.000,00
	Belanja Bantuan Keuangan Khusus Desa Baleagung	50.000.000,00	50.000.000,00	100,00	200.000.000,00
	Belanja Bantuan Keuangan Khusus Desa Klegen	200.000.000,00	200.000.000,00	100,00	83.500.000,00
	Belanja Bantuan Keuangan Khusus Desa Kalikuto	0,00	0,00	0,00	50.000.000,00
	Belanja Bantuan Keuangan Khusus Desa Kalipucang	0,00	0,00	0,00	33.500.000,00
	Belanja Bantuan Keuangan Khusus Desa Seworan	0,00	0,00	0,00	0,00
	Belanja Bantuan Keuangan Khusus Desa Banjarsari	225.000.000,00	225.000.000,00	100,00	33.500.000,00
	Belanja Bantuan Keuangan Khusus Desa Sambungrejo	0,00	0,00	0,00	233.500.000,00
	Belanja Bantuan Keuangan Khusus Desa Tlogorejo	200.000.000,00	200.000.000,00	100,00	33.500.000,00
	Belanja Bantuan Keuangan Khusus Desa Tirta	0,00	0,00	0,00	233.500.000,00
	Belanja Bantuan Keuangan Khusus Desa Ketawang	75.000.000,00	75.000.000,00	100,00	233.500.000,00
	Belanja Bantuan Keuangan Khusus Desa Cokro	0,00	0,00	0,00	0,00
	Belanja Bantuan Keuangan Khusus Desa Losari	75.000.000,00	75.000.000,00	100,00	233.500.000,00
	Belanja Bantuan Keuangan Khusus Desa Sugihmas	0,00	0,00	0,00	233.500.000,00
	Belanja Bantuan Keuangan Khusus Desa Giriwetan	0,00	0,00	0,00	0,00
	Belanja Bantuan Keuangan Khusus Desa Pucungsari	0,00	0,00	0,00	33.500.000,00
	Belanja Bantuan Keuangan Khusus Desa Kalisapi/Citroso	0,00	0,00	0,00	0,00
	Belanja Bantuan Keuangan Khusus Desa Lebak	75.000.000,00	75.000.000,00	100,00	0,00
	Belanja Bantuan Keuangan Khusus Desa Ngrancah	0,00	0,00	0,00	233.500.000,00
	Belanja Bantuan Keuangan Khusus Desa Pesidi	0,00	0,00	0,00	50.000.000,00
	Belanja Bantuan Keuangan Khusus Desa Salam	75.000.000,00	75.000.000,00	100,00	83.500.000,00
19	Belanja Bantuan Keuangan Khusus Kepada Wilayah Kecamatan Tegalrejo	2.945.000.000,00	2.945.000.000,00	100,00	1.586.000.000,00
	Belanja Bantuan Keuangan Khusus Desa Tegalrejo	75.000.000,00	75.000.000,00	100,00	0,00
	Belanja Bantuan Keuangan Khusus Desa Soroyudan	0,00	0,00	0,00	33.500.000,00
	Belanja Bantuan Keuangan Khusus Desa Sidorejo	45.000.000,00	45.000.000,00	100,00	33.500.000,00
	Belanja Bantuan Keuangan Khusus Desa Purwosari	300.000.000,00	300.000.000,00	100,00	33.500.000,00
	Belanja Bantuan Keuangan Khusus Desa Dimas	225.000.000,00	225.000.000,00	100,00	33.500.000,00
	Belanja Bantuan Keuangan Khusus Desa Sukorejo	200.000.000,00	200.000.000,00	100,00	0,00
	Belanja Bantuan Keuangan Khusus Desa Tampingan	200.000.000,00	200.000.000,00	100,00	0,00
	Belanja Bantuan Keuangan Khusus Desa Banyuurip	300.000.000,00	300.000.000,00	100,00	0,00
	Belanja Bantuan Keuangan Khusus Desa Glagahombo	0,00	0,00	0,00	0,00
	Belanja Bantuan Keuangan Khusus Desa Purwodadi	20.000.000,00	20.000.000,00	100,00	0,00
	Belanja Bantuan Keuangan Khusus Desa Wonokerto	230.000.000,00	230.000.000,00	100,00	200.000.000,00
	Belanja Bantuan Keuangan Khusus Desa Dawung	200.000.000,00	200.000.000,00	100,00	0,00
	Belanja Bantuan Keuangan Khusus Desa Klopo	200.000.000,00	200.000.000,00	100,00	33.500.000,00
	Belanja Bantuan Keuangan Khusus Desa Japan	200.000.000,00	200.000.000,00	100,00	233.500.000,00

No	Nama SKPD	Tahun 2021			Realisasi Tahun 2020 (Audited) (Rp)
		Anggaran Setelah Perubahan (Rp)	Realisasi (Rp)	%	
(1)	(2)	(3)	(4)	(5)=(4)/(3)	(6)
	Belanja Bantuan Keuangan Khusus Desa Kebonagung	50.000.000,00	50.000.000,00	100,00	451.000.000,00
	Belanja Bantuan Keuangan Khusus Desa Ngasem	200.000.000,00	200.000.000,00	100,00	33.500.000,00
	Belanja Bantuan Keuangan Khusus Desa Girirejo	0,00	0,00	0,00	233.500.000,00
	Belanja Bantuan Keuangan Khusus Desa Ngadirejo	200.000.000,00	200.000.000,00	100,00	33.500.000,00
	Belanja Bantuan Keuangan Khusus Desa Donorejo	0,00	0,00	0,00	33.500.000,00
	Belanja Bantuan Keuangan Khusus Desa Mangunrejo	50.000.000,00	50.000.000,00	100,00	200.000.000,00
	Belanja Bantuan Keuangan Khusus Desa Donorojo	0,00	0,00	#DIV/0!	0,00
	Belanja Bantuan Keuangan Khusus Desa Banyusari	250.000.000,00	250.000.000,00	100,00	0,00
20	Belanja Bantuan Keuangan Khusus Kepada Wilayah Kecamatan Secang	1.320.000.000,00	1.320.000.000,00	100,00	1.942.500.000,00
	Belanja Bantuan Keuangan Khusus Desa Madusari	200.000.000,00	200.000.000,00	100,00	90.000.000,00
	Belanja Bantuan Keuangan Khusus Desa Ngabean	25.000.000,00	25.000.000,00	100,00	33.500.000,00
	Belanja Bantuan Keuangan Khusus Desa Krincing	100.000.000,00	100.000.000,00	100,00	83.500.000,00
	Belanja Bantuan Keuangan Khusus Desa Donorejo	200.000.000,00	200.000.000,00	100,00	0,00
	Belanja Bantuan Keuangan Khusus Desa Candisari	200.000.000,00	200.000.000,00	100,00	233.500.000,00
	Belanja Bantuan Keuangan Khusus Desa Candiretno	0,00	0,00	0,00	225.000.000,00
	Belanja Bantuan Keuangan Khusus Desa Pancuranmas	50.000.000,00	50.000.000,00	100,00	246.000.000,00
	Belanja Bantuan Keuangan Khusus Desa Payaman	200.000.000,00	200.000.000,00	100,00	40.000.000,00
	Belanja Bantuan Keuangan Khusus Desa Ngadirojo	0,00	0,00	0,00	40.000.000,00
	Belanja Bantuan Keuangan Khusus Desa Pucang	0,00	0,00	0,00	233.500.000,00
	Belanja Bantuan Keuangan Khusus Desa Purwosari	0,00	0,00	0,00	83.500.000,00
	Belanja Bantuan Keuangan Khusus Desa Girikulon	200.000.000,00	200.000.000,00	100,00	83.500.000,00
	Belanja Bantuan Keuangan Khusus Desa Pirikan	0,00	0,00	0,00	33.500.000,00
	Belanja Bantuan Keuangan Khusus Desa Donomulyo	100.000.000,00	100.000.000,00	100,00	0,00
	Belanja Bantuan Keuangan Khusus Desa Jambewangi	0,00	0,00	0,00	0,00
	Belanja Bantuan Keuangan Khusus Desa Kalijoso	0,00	0,00	0,00	33.500.000,00
	Belanja Bantuan Keuangan Khusus Desa Karangkajen	0,00	0,00	0,00	283.500.000,00
	Belanja Bantuan Keuangan Khusus Desa Madyocondro	45.000.000,00	45.000.000,00	100,00	0,00
	Belanja Bantuan Keuangan Khusus Desa Sidomulyo	0,00	0,00	0,00	200.000.000,00
21	Belanja Bantuan Keuangan Khusus Kepada Wilayah Kecamatan Windusari	1.525.000.000,00	1.525.000.000,00	100,00	2.473.000.000,00
	Belanja Bantuan Keuangan Khusus Desa Windusari	425.000.000,00	425.000.000,00	100,00	313.500.000,00
	Belanja Bantuan Keuangan Khusus Desa Pasangsari	10.000.000,00	10.000.000,00	100,00	246.000.000,00
	Belanja Bantuan Keuangan Khusus Desa Candisari	215.000.000,00	215.000.000,00	100,00	240.000.000,00
	Belanja Bantuan Keuangan Khusus Desa Bandarsedayu	25.000.000,00	25.000.000,00	100,00	33.500.000,00
	Belanja Bantuan Keuangan Khusus Desa Banjarsari	250.000.000,00	250.000.000,00	100,00	33.500.000,00
	Belanja Bantuan Keuangan Khusus Desa Balesari	0,00	0,00	0,00	224.000.000,00
	Belanja Bantuan Keuangan Khusus Desa Kembangkuning	0,00	0,00	0,00	246.000.000,00
	Belanja Bantuan Keuangan Khusus Desa Tanjungsari	0,00	0,00	0,00	304.000.000,00
	Belanja Bantuan Keuangan Khusus Desa Wonoroto	0,00	0,00	0,00	233.500.000,00
	Belanja Bantuan Keuangan Khusus Desa Genito	200.000.000,00	200.000.000,00	100,00	46.000.000,00
	Belanja Bantuan Keuangan Khusus Desa Kentengsari	0,00	0,00	0,00	0,00
	Belanja Bantuan Keuangan Khusus Desa Umbulsari	25.000.000,00	25.000.000,00	100,00	240.000.000,00
	Belanja Bantuan Keuangan Khusus Desa Semen	0,00	0,00	0,00	33.500.000,00
	Belanja Bantuan Keuangan Khusus Desa Dampit	0,00	0,00	0,00	0,00
	Belanja Bantuan Keuangan Khusus Desa Girimulyo	0,00	0,00	0,00	0,00

No	Nama SKPD	Tahun 2021			Realisasi Tahun 2020 (Audited) (Rp)
		Anggaran Setelah Perubahan (Rp)	Realisasi (Rp)	%	
(1)	(2)	(3)	(4)	(5)=(4)/(3)	(6)
	Belanja Bantuan Keuangan Khusus Desa Ngemplak	200.000.000,00	200.000.000,00	100,00	0,00
	Belanja Bantuan Keuangan Khusus Desa Gunungsari	0,00	0,00	0,00	200.000.000,00
	Belanja Bantuan Keuangan Khusus Desa Kalijoso	0,00	0,00	0,00	0,00
	Belanja Bantuan Keuangan Khusus Desa Mangunsari	25.000.000,00	25.000.000,00	100,00	46.000.000,00
	Belanja Bantuan Keuangan Khusus Desa Gondangrejo	150.000.000,00	150.000.000,00	100,00	33.500.000,00
	Jumlah	34.800.000.000,00	34.600.000.000,00	99,43	47.835.000.000,00

Lampiran 5.24
Silpa Mengikat Tahun 2021

No	Uraian	Jumlah
1	Dana Alokasi Khusus (DAK) Fisik Reguler	
	Dana Alokasi Khusus Bidang Pendidikan (SD)	138.735.000,00
	Dana Alokasi Khusus Pendidikan (SKB)	819.500,00
	Kesehatan pelayanan dasar	1,00
	Dana Alokasi Khusus Bidang Kesehatan Pelayanan Farmasi	1.570.001,00
	Dana Alokasi Khusus Bidang Infrastruktur Sanitasi	350.000,00
2	Dana Alokasi Khusus (DAK) Penugasan	
	Kesehatan pelayanan rujukan RSU	554.074,00
	Air Minum	789.282,00
	Pariwisata	1.002.141.059,00
	Bidang Pertanian	5.610.000,00
	Kelautan dan perikanan	975.000,00
3	Dana Alokasi Khusus (DAK) Non Fisik	
	BOP PAUD	1.920.900.000,00
	BOP Pendidikan Kesetaraan	-
	BOP Musium	87.701.970,00
	Bantuan Operasional Kesehatan (BOK)	11.141.710.332,00
	Bantuan Operasional Kesehatan Tambahan	
	Bantuan Operasional Keluarga Berencana (BOKB)	1.029.726.357,00
	Dana Pelayanan Administrasi Kependudukan	320.541.153,00
	Dana Kepariwisataaan	42.795.470,00
	Tamsil guru PNS	328.044.805,00
	Tunjangan khusus guru PNSD	4.452.305,00
	Tunjangan Profesi guru PNSD	7.942.390.934,00
	PK2UKM	249.200,00
	PPPA	100.162.150,00
	FPM	168.739.655,00
4	Setoran 10 % Puskesmas (th 2016-2017)	1.878.292.707,00
5	BLUD Puskesmas	10.751.610.669,00
	BLUD RSUD Merah Putih	27.903.165.422,00
6	BLUD RSUD Muntilan	29.893.341.929,00
7	Dana BOS	331.180.930,00
8	Infrastruktur kelurahan	80.093.205,00
9	DBHCHT	3.554.251.283,00
10	DBH pajak rokok	16.488.643.090,00
11	Dana Insentif Daerah	5.293.880.412,00
Jumlah		120.413.417.895,00

CATATAN

DAK berdasarkan data kasda , dan rekonsiliasi dengan SKPD

DID berdasarkan data dari kasda

DBHCHT realisasi belanja berdasarkan pada data bagian perekonomian, realisasi pendapatan, dan silpa tahun 2020

Lampiran 5.26
AGING SCHEDULE PIUTANG PER SKPD
TAHUN 2021

(Dalam Rupiah)

No.	Jenis Piutang	Nilai Tagihan per 31 Desember 2021	Kategori								Total Penyisihan	NRV	
			Lancar (s/d 1 th)		Kurang lancar (1 s/d 2 th)		Diragukan Tertagih (>2-5 th)		Macet (> 5 th)				
			Nilai	Nilai Penyisihan 0%	Nilai	Nilai Penyisihan 30%	Nilai	Nilai Penyisihan 50%	Nilai	Nilai Penyisihan 100%			
1	2	3	4	5	6	7	8	9	10	11	12=5+7+9+11	13=3-12	
DINAS KESEHATAN													
1.1.06	Piutang Lain-lain PAD yang Sah	12.441.497.140,00	12.441.288.091,00	-	209.049,00	62.715,00	-	-	-	-	-	62.715,00	12.441.434.425,00
1.	Piutang Pendapatan BLUD (RSUD Merah Putih)	12.341.458.496,00	12.341.249.447,00	-	209.049,00	62.715,00	-	-	-	-	-	62.715,00	12.341.395.781,00
a.	Piutang pasien umum	87.152.994,00	86.943.945,00	-	209.049,00	62.715,00	-	-	-	-	-	62.715,00	87.090.279,00
b.	Piutang COVID 2021	11.521.384.400,00	11.521.384.400,00	-	-	-	-	-	-	-	-	-	11.521.384.400,00
c.	Piutang BPJS	699.829.300,00	699.829.300,00	-	-	-	-	-	-	-	-	-	699.829.300,00
d.	Piutang Jasa Raharja	32.291.802,00	32.291.802,00	-	-	-	-	-	-	-	-	-	32.291.802,00
e.	Piutang Sewa	800.000,00	800.000,00	-	-	-	-	-	-	-	-	-	800.000,00
2.	Piutang Pendapatan BLUD (Puskesmas)	100.038.644,00	100.038.644,00	-	-	-	-	-	-	-	-	-	100.038.644,00
a.	Piutang BPJS	100.038.644,00	100.038.644,00	-	-	-	-	-	-	-	-	-	-
TOTAL		12.441.497.140,00	12.441.288.091,00	-	209.049,00	62.715,00	-	-	-	-	-	62.715,00	12.441.434.425,00

No.	Jenis Piutang	Nilai Tagihan per 31 Desember 2021	Kategori								Total Penyisihan	NRV
			Lancar (s/d 1 th)		Kurang lancar (1 s/d 2 th)		Diragukan Tertagih (>2-5 th)		Macet (> 5 th)			
			Nilai	Nilai Penyisihan 0%	Nilai	Nilai Penyisihan 30%	Nilai	Nilai Penyisihan 50%	Nilai	Nilai Penyisihan 100%		
1	2	3	4	5	6	7	8	9	10	11	12=5+7+9+11	13=3-12
RSUD MUNTILAN												
1.1.06	Piutang Lain-lain PAD yang Sah	42.385.870.693,50	40.586.803.563,00	-	378.257.797,00	113.477.339,10	511.644.015,00	255.822.007,50	909.165.318,50	909.165.318,50	1.278.464.665,10	41.107.406.028,40
1.	Piutang Pendapatan BLUD	42.385.870.693,50	40.586.803.563,00	-	378.257.797,00	113.477.339,10	511.644.015,00	255.822.007,50	909.165.318,50	909.165.318,50	1.278.464.665,10	41.107.406.028
a.	Retribusi Rawat Inap	2.187.314.950,50	388.247.820,00	-	378.257.797,00	113.477.339,10	511.644.015,00	255.822.007,50	909.165.318,50	909.165.318,50	1.278.464.665,10	908.850.285
	Piutang Pasien Umum Tahun 2021	388.247.820,00	388.247.820,00	-	-	-	-	-	-	-	-	388.247.820
	Piutang Pasien Umum Tahun 2020	184.052.378,00	-	-	184.052.378,00	55.215.713,40	-	-	-	-	55.215.713,40	128.836.665
	Piutang Pasien Umum Tahun 2019	194.205.419,00	-	-	194.205.419,00	58.261.625,70	-	-	-	-	58.261.625,70	135.943.793
	Piutang Pasien Umum Tahun 2018	185.212.429,00	-	-	-	-	185.212.429,00	92.606.214,50	-	-	92.606.214,50	92.606.215
	Piutang Pasien Umum Tahun 2017	166.112.071,00	-	-	-	-	166.112.071,00	83.056.035,50	-	-	83.056.035,50	83.056.036
	Piutang Pasien Umum Tahun 2016	160.319.515,00	-	-	-	-	160.319.515,00	80.159.757,50	-	-	80.159.757,50	80.159.758
	Piutang Pasien Umum Tahun 2015	162.656.226,00	-	-	-	-	-	-	162.656.226,00	162.656.226,00	162.656.226,00	-
	Piutang Pasien Umum Tahun 2014	81.243.014,50	-	-	-	-	-	81.243.014,50	81.243.014,50	81.243.014,50	81.243.014,50	-
	Piutang Pasien Umum Tahun 2013	315.375.636,00	-	-	-	-	-	-	315.375.636,00	315.375.636,00	315.375.636,00	-
	Piutang Pasien Umum Tahun 2012	211.840.847,00	-	-	-	-	-	-	211.840.847,00	211.840.847,00	211.840.847,00	-
	Piutang Pasien Umum Tahun 2011	77.765.070,00	-	-	-	-	-	-	77.765.070,00	77.765.070,00	77.765.070,00	-
	Piutang Pasien Umum Tahun 2007	1.757.875,00	-	-	-	-	-	-	1.757.875,00	1.757.875,00	1.757.875,00	-
	Piutang Pasien Umum Tahun 2006	2.177.025,00	-	-	-	-	-	-	2.177.025,00	2.177.025,00	2.177.025,00	-
	Piutang Pasien Umum Tahun 2005	56.349.625,00	-	-	-	-	-	-	56.349.625,00	56.349.625,00	56.349.625,00	-
b.	Piutang Jamkesmas/ JKN	6.140.197.943,00	6.140.197.943,00	-	-	-	-	-	-	-	-	6.140.197.943,00
	Piutang JKN	6.140.197.943,00	6.140.197.943,00	-	-	-	-	-	-	-	-	6.140.197.943
c.	Piutang Jamkes Lainnya	34.053.107.800,00	34.053.107.800,00	-	-	-	-	-	-	-	-	34.053.107.800,00
	Piutang Covid	34.053.107.800,00	34.053.107.800,00	-	-	-	-	-	-	-	-	34.053.107.800
d.	Piutang Lain-lain	5.250.000,00	5.250.000,00	-	-	-	-	-	-	-	-	5.250.000,00
	Piutang Sewa Kantin	5.250.000,00	5.250.000,00	-	-	-	-	-	-	-	-	5.250.000
TOTAL		42.385.870.693,50	40.586.803.563,00	-	378.257.797,00	113.477.339,10	511.644.015,00	255.822.007,50	909.165.318,50	909.165.318,50	1.278.464.665,10	41.107.406.028,40

No.	Jenis Piutang	Nilai Tagihan per 31 Desember 2021	Kategori								Total Penyisihan	NRV
			Lancar (s/d 1 th)		Kurang lancar (1 s/d 2 th)		Diragukan Tertagih (>2-3 th)		Macet (> 3 th)			
			Nilai	Nilai Penyisihan 0%	Nilai	Nilai Penyisihan 30%	Nilai	Nilai Penyisihan 75%	Nilai	Nilai Penyisihan 100%		
1	2	3	4	5	6	7	8	9	10	11	12=5+7+9+11	13=3-12
DINAS PERHUBUNGAN												
1.1.04.	Piutang Retribusi Daerah	184.031.700,00	31.595.100,00	-	23.801.400,00	7.140.420,00	11.430.000,00	8.572.500,00	117.205.200,00	117.205.200,00	132.918.120,00	51.113.580,00
1.	Piutang Retribusi Terminal	184.031.700,00	31.595.100,00	-	23.801.400,00	7.140.420,00	11.430.000,00	8.572.500,00	117.205.200,00	117.205.200,00	132.918.120,00	51.113.580
a.	Piutang Retribusi Pelayanan Penyediaan Tempat Kegiatan Usaha	171.967.700,00	22.337.100,00	-	20.995.400,00	6.298.620,00	11.430.000,00	8.572.500,00	117.205.200,00	117.205.200,00	132.076.320,00	39.891.380
b.	Piutang Retribusi Pelayanan Penyediaan Fasilitas Lainnya di Lingkungan Terminal	12.064.000,00	9.258.000,00	-	2.806.000,00	841.800,00		-		-	841.800,00	11.222.200
TOTAL		184.031.700,00	31.595.100,00	-	23.801.400,00	7.140.420,00	11.430.000,00	8.572.500,00	117.205.200,00	117.205.200,00	132.918.120,00	51.113.580
No.	Jenis Piutang	Nilai Tagihan per 31 Desember 2021	Kategori								Total Penyisihan	NRV
			Lancar (s/d 1 th)		Kurang lancar (1 s/d 2 th)		Diragukan Tertagih (>2-3 th)		Macet (> 3 th)			
			Nilai	Nilai Penyisihan 0%	Nilai	Nilai Penyisihan 30%	Nilai	Nilai Penyisihan 75%	Nilai	Nilai Penyisihan 100%		
1	2	3	4	5	6	7	8	9	10	11	12=5+7+9+11	13=3-12
DINAS KOMUNIKASI DAN INFORMATIKA												
1.1.04.	Piutang Retribusi Daerah	240.964.272,00	233.680.007,00	-	-	-	-	-	7.284.265,00	7.284.265,00	7.284.265,00	233.680.007,00
1.	Piutang Retribusi Pengendalian Menara Telekomunikasi	240.964.272,00	233.680.007,00	-					7.284.265,00	7.284.265,00	7.284.265,00	233.680.007
TOTAL		240.964.272,00	233.680.007,00	-	-	-	-	-	7.284.265,00	7.284.265,00	7.284.265,00	233.680.007,00

No.	Jenis Piutang	Nilai Tagihan per 31 Desember 2021	Kategori								Total Penyisihan	NRV
			Lancar (s/d 1 th)		Kurang lancar (1 s/d 2 th)		Diragukan Tertagih (>2-3 th)		Macet (> 3 th)			
			Nilai	Nilai Penyisihan 0%	Nilai	Nilai Penyisihan 30%	Nilai	Nilai Penyisihan 75%	Nilai	Nilai Penyisihan 100%		
1	2	3	4	5	6	7	8	9	10	11	12=5+7+9+11	13=3-12
DINAS PERDAGANGAN, KOPERASI DAN UKM												
1.1.04.	Piutang Retribusi Daerah	3.631.818.740,00	117.115.028,00	-	8.815.000,00	2.644.500,00	140.706.138,00	105.529.603,50	3.365.182.574,00	3.365.182.574,00	3.473.356.677,50	158.462.062,50
1.	Piutang Retribusi Pelayanan Pasar	3.631.818.740,00	117.115.028,00	-	8.815.000,00	2.644.500,00	140.706.138,00	105.529.603,50	3.365.182.574,00	3.365.182.574,00	3.473.356.677,50	158.462.062,50
a.	Retribusi Bulanan	348.086.228,00	86.800.028,00	-	-	-	42.968.027,00	32.226.020,25	218.318.173,00	218.318.173,00	250.544.193,25	97.542.035
b.	Penempatan pertama	3.124.744.512,00	-	-	-	-	97.308.111,00	72.981.083,25	3.027.436.401,00	3.027.436.401,00	3.100.417.484,25	24.327.028
c.	Perpanjangan	52.030.000,00	30.315.000,00	-	8.815.000,00	2.644.500,00	430.000,00	322.500,00	12.470.000,00	12.470.000,00	15.437.000,00	36.593.000
d.	Retribusi Kios di Belakang Metro Square	106.958.000,00	-	-	-	-	-	-	106.958.000,00	106.958.000,00	106.958.000,00	-
TOTAL		3.631.818.740,00	117.115.028,00	-	8.815.000,00	2.644.500,00	140.706.138,00	105.529.603,50	3.365.182.574,00	3.365.182.574,00	3.473.356.677,50	158.462.062,50
DINAS PETERNAKAN DAN PERIKANAN												
1.1.04.	Piutang Retribusi Daerah	22.997.596,00	2.413.200,00	-	2.649.208,00	794.762,40	3.191.640,00	2.393.730,00	14.743.548,00	14.743.548,00	17.932.040,40	5.065.555,60
1.	Piutang Retribusi Pelayanan Pasar	22.997.596,00	2.413.200,00	-	2.649.208,00	794.762,40	3.191.640,00	2.393.730,00	14.743.548,00	14.743.548,00	17.932.040,40	5.065.555,60
a.	Retribusi pelayanan pasar hewan muntitan	1.713.600,00	1.686.600,00	-	1.662.208,00	498.662,40	-	-	-	-	498.662,40	1.214.938
b.	Retribusi pelayanan pasar hewan grabag	21.283.996,00	726.600,00	-	987.000,00	296.100,00	3.191.640,00	2.393.730,00	14.743.548,00	14.743.548,00	17.433.378,00	3.850.618
TOTAL		22.997.596,00	2.413.200,00	-	2.649.208,00	794.762,40	3.191.640,00	2.393.730,00	14.743.548,00	14.743.548,00	17.932.040,40	5.065.555,60

No.	Jenis Piutang	Nilai Tagihan per 31 Desember 2021	Kategori								Total Penyesihan	NRV
			Lancar (s/d 1 th)		Kurang lancar (1 s/d 2 th)		Diragukan Tertagih (>2-5 th)		Macet (> 5 th)			
			Nilai	Nilai Penyesihan 0%	Nilai	Nilai Penyesihan 30%	Nilai	Nilai Penyesihan 50%	Nilai	Nilai Penyesihan 100%		
1	2	3	4	5	6	7	8	9	10	11	12=5+7+9+11	13=3-12
BPPKAD												
1.1.03.	Piutang Pajak Daerah	39.238.587.125,48	8.482.751.434,00	-	5.026.002.848,00	1.507.800.854,40	7.528.580.878,98	3.764.290.439,49	18.201.251.964,50	18.201.251.964,50	23.473.343.258,39	15.765.243.867
1.	Piutang Pajak Hotel	628.626.099,00	573.446.218,00	-	5.250.000,00	1.575.000,00	6.935.098,50	3.467.549,25	42.994.782,50	42.994.782,50	48.037.331,75	580.588.767
2.	Piutang Pajak Restoran	1.448.438.268,00	722.238.226,00	-	323.453.006,00	97.035.901,80	392.598.713,00	196.299.356,50	10.148.323,00	10.148.323,00	303.483.581,30	1.144.954.687
3.	Piutang Pajak Hiburan	31.475.000,00	825.000,00	-	5.650.000,00	1.695.000,00	24.550.000,00	12.275.000,00	450.000,00	450.000,00	14.420.000,00	17.055.000
4.	Piutang Pajak Reklame	399.123.343,48	108.045.416,00	-	30.683.757,00	9.205.127,10	169.301.913,48	84.650.956,74	91.092.257,00	91.092.257,00	184.948.340,84	214.175.003
5.	Piutang Pajak Penerangan Jalan	3.231.166.816,00	3.231.166.816,00	-	-	-	-	-	-	-	-	3.231.166.816
6.	Piutang Pajak Parkir	23.268.816,00	4.770.200,00	-	6.108.501,00	1.832.550,30	12.056.615,00	6.028.307,50	333.500,00	333.500,00	8.194.357,80	15.074.458
7.	Piutang Pajak Air Tanah	110.901.429,00	77.900.300,00	-	24.241.860,00	7.272.558,00	8.759.269,00	4.379.634,50	-	-	11.652.192,50	99.249.237
8.	Piutang Pajak Mineral Bukan Logam dan Batuan	639.994.905,00	59.778.181,00	-	363.509.930,00	109.052.979,00	216.550.119,00	108.275.059,50	156.675,00	156.675,00	217.484.713,50	422.510.192
9.	Piutang PBB Pedesaan dan Perkotaan	32.725.592.449,00	3.704.581.077,00	-	4.267.105.794,00	1.280.131.738,20	6.697.829.151,00	3.348.914.575,50	18.056.076.427,00	18.056.076.427,00	22.685.122.740,70	10.040.469.708
1.1.06	Piutang Lain-lain PAD yang Sah	3.185.000,00	-	-	3.185.000,00	955.500,00	-	-	-	-	955.500,00	2.229.500,00
1.	Piutang hasil sewa BMD	3.185.000,00	-	-	3.185.000,00	955.500,00	-	-	-	-	955.500,00	2.229.500,00
a.	Piutang sewa RM Uni Yani	3.185.000,00	-	-	3.185.000,00	955.500,00	-	-	-	-	955.500,00	2.229.500
1.1.07.	Piutang Transfer Pemerintah Pusat	5.244.567.273,00	5.244.567.273,00	-	-	-	-	-	-	-	-	5.244.567.273,00
1.	Piutang DTU DBH Pajak	5.075.152.183,00	5.075.152.183,00	-	-	-	-	-	-	-	-	5.075.152.183,00
a.	Piutang DTU-DBH PBB	2.138.753.433,00	2.138.753.433,00	-	-	-	-	-	-	-	-	2.138.753.433,00
	PBB bagi rata	1.726.270.298,00	1.726.270.298,00	-	-	-	-	-	-	-	-	1.726.270.298
	PBB bagian daerah/perkebunan	27.387.368,00	27.387.368,00	-	-	-	-	-	-	-	-	27.387.368
	PBB bagian daerah/perhutanan	163.571.746,00	163.571.746,00	-	-	-	-	-	-	-	-	163.571.746
	PBB bagian daerah/sektor lainnya	206.994.707,00	206.994.707,00	-	-	-	-	-	-	-	-	206.994.707
	PBB biaya pemungutan pajak sektor perkebunan	1.267.682,00	1.267.682,00	-	-	-	-	-	-	-	-	1.267.682
	PBB biaya pemungutan pajak sektor perhutanan	6.361.785,00	6.361.785,00	-	-	-	-	-	-	-	-	6.361.785
	PBB biaya pemungutan pajak sektor lainnya	6.899.847,00	6.899.847,00	-	-	-	-	-	-	-	-	6.899.847
b.	Piutang DTU-DBH PPh Pasal 21	1.949.857.159,00	1.949.857.159,00	-	-	-	-	-	-	-	-	1.949.857.159
c.	Piutang DTU-DBH PPh Pasal 25 dan 29	608.053.178,00	608.053.178,00	-	-	-	-	-	-	-	-	608.053.178
d.	Piutang DTU-DBCHT	378.488.413,00	378.488.413,00	-	-	-	-	-	-	-	-	378.488.413
2.	Piutang DTU-DBH SDA	169.415.090,00	169.415.090,00	-	-	-	-	-	-	-	-	169.415.090,00
a.	Piutang DTU-DBH SDA Pengusahaan Panas Bumi	86.909.459,00	86.909.459,00	-	-	-	-	-	-	-	-	86.909.459
b.	Piutang DTU-DBH SDA Mineral dan Batubara-Landrent	4.338.826,00	4.338.826,00	-	-	-	-	-	-	-	-	4.338.826
c.	Piutang DTU-DBH SDA Kehutanan-PSDH	78.166.805,00	78.166.805,00	-	-	-	-	-	-	-	-	78.166.805
1.1.07.	Piutang Transfer Antar Daerah	2.061.704.229,00	2.061.704.229,00	-	-	-	-	-	-	-	-	2.061.704.229,00
1.	Piutang Bagi Hasil Pajak Kendaraan Bermotor	1.210.119.787,00	1.210.119.787,00	-	-	-	-	-	-	-	-	1.210.119.787
2.	Piutang Bagi Hasil BBNKB	803.348.697,00	803.348.697,00	-	-	-	-	-	-	-	-	803.348.697
3.	Piutang Bagi Hasil Pajak Bahan Bakar KB	397.472,00	397.472,00	-	-	-	-	-	-	-	-	397.472

4.	Piutang Bagi Hasil Pajak Air Permukaan	47.838.273,00	47.838.273,00	-		-							47.838.273
1.1.08	Piutang Lainnya												
1.	Bagian Lancar Tagihan Jangka Panjang	1.391.058.000,00	1.391.058.000,00	-									
SUBTOTAL		47.939.101.627,48	17.180.080.936,00	-	5.029.187.848,00	1.508.756.354,40	7.528.580.878,98	3.764.290.439,49	18.201.251.964,50	18.201.251.964,50	23.474.298.758,39	23.073.744.869,09	
TOTAL PENYISIHAN PIUTANG PEMDA		106.846.281.768,98	70.592.975.925,00	-	5.442.920.302,00	1.632.876.090,90	8.195.552.671,98	4.136.608.280,49	22.614.832.870,00	22.614.832.870,00	28.384.317.241,39	77.070.906.527,59	

Lampiran 5.27
Beban Dibayar Dimuka T.A 2021
Kabupaten Magelang

NO	NAMA SKPD	MASA BERLAKU				TARIF		BEBAN SEWA TANAH													
		URAIAN BEBAN	AWAL	AKHIR	TOTAL TAHUN	TOTAL BULAN	TARIF/ TAHUN	TARIF/ BULAN	2020		2021		2022		2023		2024		2025		JUMLAH
1	DPUPR																				
	a	Beban Sewa Tanah																			
		Nuning Hardiyanti	21/10/2020	21/10/2025	5	60	22.500.000	375.000	2	750.000	12	4.500.000	12	4.500.000	12	4.500.000	12	4.500.000	10	3.750.000	22.500.000
		MM Ponirah	21/10/2020	21/10/2025	5	60	5.025.000	83.750	2	167.500	12	1.005.000	12	1.005.000	12	1.005.000	12	1.005.000	10	837.500	5.025.000
		Dulbasir	21/10/2020	21/10/2025	5	60	5.775.000	96.250	2	192.500	12	1.155.000	12	1.155.000	12	1.155.000	12	1.155.000	10	962.500	5.775.000
		Mujiharto	21/10/2020	21/10/2025	5	60	15.300.000	255.000	2	510.000	12	3.060.000	12	3.060.000	12	3.060.000	12	3.060.000	10	2.550.000	15.300.000
		Mukadi	15/12/2020	15/12/2025	5	60	750.000	12.500	1	12.500	12	150.000	12	150.000	12	150.000	12	150.000	11	137.500	750.000
		Sudiyana/Muhdiyono	15/12/2020	15/12/2025	5	60	5.400.000	90.000	1	90.000	12	1.080.000	12	1.080.000	12	1.080.000	12	1.080.000	11	990.000	5.400.000
		Ari Wibowo	15/12/2020	15/12/2025	5	60	19.875.000	331.250	1	331.250	12	3.975.000	12	3.975.000	12	3.975.000	12	3.975.000	11	3.643.750	19.875.000
		Gunadi	15/12/2020	15/12/2025	5	60	7.500.000	125.000	1	125.000	12	1.500.000	12	1.500.000	12	1.500.000	12	1.500.000	11	1.375.000	7.500.000
		Supriyanto	15/12/2020	15/12/2025	5	60	26.400.000	440.000	1	440.000	12	5.280.000	12	5.280.000	12	5.280.000	12	5.280.000	11	4.840.000	26.400.000
		Ikhsani Puri Indriyati	16/06/2020	16/06/2025	5	60	13.875.000	231.250	6	1.387.500	12	2.775.000	12	2.775.000	12	2.775.000	12	2.775.000	6	1.387.500	13.875.000
		Edi Supriyanto	16/06/2020	16/06/2025	5	60	29.250.000	487.500	6	2.925.000	12	5.850.000	12	5.850.000	12	5.850.000	12	5.850.000	6	2.925.000	29.250.000
		Kawit	16/06/2020	16/06/2025	5	60	30.000.000	500.000	6	3.000.000	12	6.000.000	12	6.000.000	12	6.000.000	12	6.000.000	6	3.000.000	30.000.000
		Dariyah	16/06/2020	16/06/2025	5	60	2.625.000	43.750	6	262.500	12	525.000	12	525.000	12	525.000	12	525.000	6	262.500	2.625.000
		JUMLAH					184.275.000			10.193.750		36.855.000		36.855.000		36.855.000		36.855.000		26.661.250	184.275.000
		BEBAN SEWA TANAH-LO TAHUN 2021										36.855.000									36.855.000
		BEBAN DIBAYAR DI MUKA 31 DESEMBER 2021											36.855.000		36.855.000		36.855.000		26.661.250		137.226.250
	URAIAN BEBAN	AWAL	AKHIR	TOTAL TAHUN	TOTAL BULAN	TARIF/ TAHUN	TARIF/ BULAN	2019		2020		2021		2022		2023		2024		JUMLAH	
2	DISDAGKOP UKM																				
	a	Beban Sewa Tanah																			
		PKL Bambu Runcing	01/09/2019	31/08/2024	5	60	26.500.000	441.667	4	1.766.667	12	5.300.000	12	5.300.000	12	5.300.000	12	5.300.000	8	3.533.333	26.500.000
		JUMLAH					26.500.000	441.667		1.766.667		5.300.000		5.300.000		5.300.000		5.300.000		3.533.333	26.500.000
		BEBAN SEWA TANAH-LO TAHUN 2021										5.300.000									5.300.000
		BEBAN DIBAYAR DI MUKA 31 DESEMBER 2021											5.300.000		5.300.000		5.300.000		3.533.333		14.133.333
		TOTAL BEBAN DIBAYAR DI MUKA PEMDA PER 31 DESEMBER 2021																			151.359.583

Lampiran 5.28
Aging Schedule Investasi Non Permanen
Dinas Pertanian dan Pangan

No.	Jenis Inv Non Permanen	Nilai tagihan per 31 Desember 2021 (Rp)	Kategori								Total Penyisihan	NRV	
			Lancar (tidak melampaui J.t)		Kurang Lancar (melampaui J.t s/d 2 th)		Diragukan Tertagih (melampaui J.t 2 s/d 5 th)		Macet (melampaui J.t lebih dari 5 th)				
			nilai	Penyisihan (0%)	nilai	Penyisihan (50%)	nilai	Penyisihan (75%)	nilai	Penyisihan (100%)			
1	2	3	4	6	7	8	9	10	11	12	13 (6+8+10+12)	14(3-13)	
1	Penguatan modal petani nilam	45.000.000,00								45.000.000,00	45.000.000,00	45.000.000,00	0,00
2	Penguatan modal Petani Melon	27.000.000,00								27.000.000,00	27.000.000,00	27.000.000,00	0,00
3	Penguatan Modal Petani Jg. Manis	32.000.000,00								32.000.000,00	32.000.000,00	32.000.000,00	0,00
4	Penguatan Modal Penangkar Kentang	2.300.000,00								2.300.000,00	2.300.000,00	2.300.000,00	0,00
5	PIA Putra Bangsa	85.000.000,00								85.000.000,00	85.000.000,00	85.000.000,00	0,00
6	PIA Subur Makmur	140.000.000,00								140.000.000,00	140.000.000,00	140.000.000,00	0,00
7	KT Surya Bumi Makmur	39.000.000,00								39.000.000,00	39.000.000,00	39.000.000,00	0,00
8	PIA Khasanah, Sawangan	51.000.000,00								51.000.000,00	51.000.000,00	51.000.000,00	0,00
9	Bunga Sedap Malam Citrosono	20.000.000,00								20.000.000,00	20.000.000,00	20.000.000,00	0,00
10	Pembibitan Tanaman Hias Giyanti	10.000.000,00								10.000.000,00	10.000.000,00	10.000.000,00	0,00
11	Pengolah Hasil Ketela Grabag	1.800.000,00								1.800.000,00	1.800.000,00	1.800.000,00	0,00
12	Pemberdayaan Petani Tanaman Hias												
	a) Sawangan (Tunas Prima)	13.500.000,00								13.500.000,00	13.500.000,00	13.500.000,00	0,00
	b) Candimulyo	7.900.000,00								7.900.000,00	7.900.000,00	7.900.000,00	0,00
	c) Candimulyo	14.100.000,00								14.100.000,00	14.100.000,00	14.100.000,00	0,00
13	Pemberdayaan Petani Strawberi												
	a) Ngudi Makmur	11.000.000,00								11.000.000,00	11.000.000,00	11.000.000,00	0,00
	b) KT Strawberry Kaliangkrik	12.500.000,00								12.500.000,00	12.500.000,00	12.500.000,00	0,00
	c) KT Karya Makmur	15.500.000,00								15.500.000,00	15.500.000,00	15.500.000,00	0,00
14	Petani Kopi												
	a)Kusuma Bantara												
	b) Dian Makmur	8.000.000,00								8.000.000,00	8.000.000,00	8.000.000,00	0,00
15	LKM Kajoran Baru kec. Kajoran	6.260.000,00								6.260.000,00	6.260.000,00	6.260.000,00	0,00
16	LKM Lembah Menoreh kec. Borobudur	5.300.000,00								5.300.000,00	5.300.000,00	5.300.000,00	0,00
17	LKM Telomoyo kec. Grabag	6.814.000,00								6.814.000,00	6.814.000,00	6.814.000,00	0,00

No.	Jenis Inv Non Permanen	Nilai tagihan per 31 Desember 2021 (Rp)	Kategori								Total Penyisihan	NRV	
			Lancar (tidak melampaui J.t)		Kurang Lancar (melampaui J.t s/d 2 th)		Diragukan Tertagih (melampaui J.t 2 s/d 5 th)		Macet (melampaui J.t lebih dari 5 th)				
			nilai	Penyisihan (0%)	nilai	Penyisihan (50%)	nilai	Penyisihan (75%)	nilai	Penyisihan (100%)			
1	2	3	4	6	7	8	9	10	11	12	13 (6+8+10+12)	14(3-13)	
18	LKM Berdikari kec. Bandongan	6.500.000,00								6.500.000,00	6.500.000,00	6.500.000,00	0,00
19	LKM Sumbing Indah kec.kaliangkrik	1.550.000,00								1.550.000,00	1.550.000,00	1.550.000,00	0,00
20	UPKG Deyangan Kec. Mertoyudan	3.250.000,00								3.250.000,00	3.250.000,00	3.250.000,00	0,00
21	LKM Gunung Bala Kec. Pakis	2.000.000,00								2.000.000,00	2.000.000,00	2.000.000,00	0,00
22	LKM Guyup Rukun kec. Windusari	3.300.000,00								3.300.000,00	3.300.000,00	3.300.000,00	0,00
	Jumlah	570.574.003,00	-	-	-	-	-	-	-	570.574.011,00	570.574.012,00	570.574.000,00	0,00

Aging Schedule Investasi Non Permanen
Dinas Peternakan & Perikanan

No.	Jenis Inv Non Permanen	Nilai tagihan per 31 Desember 2021	Kategori								Total Penyisihan	NRV	
			Lancar (tidak melampaui J.t)		Kurang Lancar (melampaui J.t s/d 2 th)		Diragukan Tertagih (melampaui J.t 2 s/d 5 th)		Macet (melampaui J.t lebih dari 5 th)				
			nilai	Penyisihan (0%)	nilai	Penyisihan (50%)	nilai	Penyisihan (75%)	nilai	Penyisihan (100%)			
1	2	3	4	5	6	7	8	9	10	11	12=(5+7+9+11)	14=(3-12)	
1	Pemberdayaan Petani Inmindi	8.350.000,00								8.350.000,00	8.350.000,00	8.350.000,00	0,00
2	Pemberdayaan Petani Gurami	7.850.000,00								7.850.000,00	7.850.000,00	7.850.000,00	0,00
3	Penguatan Modal Petani Inmindi	33.525.000,00								33.525.000,00	33.525.000,00	33.525.000,00	0,00
4	Penguatan Modal Petani Gurami	13.550.000,00								13.550.000,00	13.550.000,00	13.550.000,00	0,00
5	Penguatan Modal Petani Ikan Hias	21.950.000,00								21.950.000,00	21.950.000,00	21.950.000,00	0,00
6	Penguatan Ikan Gurami	1.157.500,00								1.157.500,00	1.157.500,00	1.157.500,00	0,00
7	Penguatan Ikan Hias	1.073.500,00								1.073.500,00	1.073.500,00	1.073.500,00	0,00
8	Pemberdayaan Petani Inmindi 2006	437.500,00								437.500,00	437.500,00	437.500,00	0,00
9	Perguliran Bibit Ikan Kegiatan	13.500.000,00								13.500.000,00	13.500.000,00	13.500.000,00	0,00
	Pengembangan Kolam Pekarangan										0,00	0,00	0,00
10	Pemberdayaan Petani Inmindi 2007	7.220.000,00								7.220.000,00	7.220.000,00	7.220.000,00	0,00
	Ternak Gaduhan :												
1	Investasi Tahun 2006	1.379.265.000,00								1.379.265.000,00	1.379.265.000,00	1.379.265.000,00	0,00
2	Investasi Tahun 2007	186.007.000,00								186.007.000,00	186.007.000,00	186.007.000,00	0,00
3	Investasi Tahun 2008	412.937.500,00								412.937.500,00	412.937.500,00	412.937.500,00	0,00
	Jumlah	2.086.823.000,00	-	-	-	-	-	-	-	2.086.823.000,00	2.086.823.000,00	2.086.823.000,00	0,00

Aging Schedule Investasi Non Permanen
Dinas Perindustrian Koperasi dan UKM

No.	Jenis Inv Non Permanen	Nilai tagihan per 31 Desember 2021	Kategori								Total Penyisihan	NRV	
			Lancar (tidak melampaui J.t)		Kurang Lancar (melampaui J.t s/d 2 th)		Diragukan Tertagih (melampaui J.t 2 s/d 5 th)		Macet (melampaui J.t lebih dari 5 th)				
			nilai	Penyisihan (0%)	nilai	Penyisihan (50%)	nilai	Penyisihan (75%)	nilai	Penyisihan (100%)			
1	2	3	4	6	7	8	9	10	11	12	13 (6+8+10+12)	14(3-13)	
A.	Penguatan Modal												
1	Proyek	153.786.700,00								153.786.700,00	153.786.700,00	153.786.700,00	0,00
2	UPKDB	49.259.400,00								49.259.400,00	49.259.400,00	49.259.400,00	0,00
3	Bantuan Pinjaman Modal	153.207.000,00								153.207.000,00	153.207.000,00	153.207.000,00	0,00
4	PBMK	225.900.000,00								225.900.000,00	225.900.000,00	225.900.000,00	0,00
5	PBMU	15.078.000,00								15.078.000,00	15.078.000,00	15.078.000,00	0,00
6	Penguatan Modal Lainnya	-								-	-	-	-
	a) Penguatan Modal 2004	19.417.550,00								19.417.550,00	19.417.550,00	19.417.550,00	0,00
	b) Bant. Rice Milling KUD Redjodadi	32.500.000,00								32.500.000,00	32.500.000,00	32.500.000,00	0,00
	c) Penunjang Coolin Unit Kop Susu	43.735.000,00								43.735.000,00	43.735.000,00	43.735.000,00	0,00
	Ngudi Rejeki Sawangan	-								-	-	-	-
	d) Bantuan Rice Milling Salam	-								-	-	-	-
	e) Bantuan Modal Kerja	52.447.000,00								52.447.000,00	52.447.000,00	52.447.000,00	0,00
	f) Bantuan Simpan Pinjam	33.061.160,00								33.061.160,00	33.061.160,00	33.061.160,00	0,00
	g) Bantuan RMU KUD Lestari	40.837.500,00								40.837.500,00	40.837.500,00	40.837.500,00	0,00
	h) Bantuan Modal Kerja 2006	100.903.725,00								100.903.725,00	100.903.725,00	100.903.725,00	0,00
	i) Bantuan Simpan Pinjam 2006	65.647.650,00								65.647.650,00	65.647.650,00	65.647.650,00	0,00
B	Dana bergulir										-	-	-
	Dana Bergulir tahun 2006	431.300.470,00								431.300.470,00	431.300.470,00	431.300.470,00	0,00
	2007	109.400.000,00								109.400.000,00	109.400.000,00	109.400.000,00	0,00
	Jumlah	1.526.481.155,00	-	-	-	-	-	-	-	1.526.481.155,00	1.526.481.155,00	1.526.481.155,00	0,00

Lampiran 5.29
Investasi Non Permanen Tahun 2021

No	Jenis Inv Non Permanen	Nilai tagihan per 31 Desember 2020 (Rp)	Penambahan Tahun 2021	Pengurangan Tahun 2021	Nilai tagihan per 31 Desember 2021 (Rp)
1	2	3	4	5	6=3+4-5
1	Dinas Pertanian dan Pangan				
	Penguatan modal petani nilam	45.000.000,00			45.000.000,00
	Penguatan modal Petani Melon	27.000.000,00			27.000.000,00
	Penguatan Modal Petani Jg. Manis	32.000.000,00			32.000.000,00
	Penguatan Modal Penangkar Kentang	2.300.000,00			2.300.000,00
	PIA Putra Bangsa	85.000.000,00			85.000.000,00
	PIA Subur Makmur	140.000.000,00			140.000.000,00
	KT Surya Bumi Makmur	39.000.000,00			39.000.000,00
	PIA Khasanah, Sawangan	51.000.000,00			51.000.000,00
	Bunga Sedap Malam Citrosono	20.000.000,00			20.000.000,00
	Pembibitan Tanaman Hias Giyanti	10.000.000,00			10.000.000,00
	Pengolah Hasil Ketela Grabag	1.800.000,00			1.800.000,00
	Pemberdayaan Petani Tanaman Hias				
	a) Sawangan (Tunas Prima)	13.500.000,00			13.500.000,00
	b) Candimulyo	7.900.000,00			7.900.000,00
	c) Candimulyo	14.100.000,00			14.100.000,00
	Pemberdayaan Petani Strawberri				
	a) Ngudi Makmur	11.000.000,00			11.000.000,00
	b) KT Strawberry Kaliangkrik	12.500.000,00			12.500.000,00
	c) KT Karya Makmur	15.500.000,00			15.500.000,00
	Petani Kopi				
	a)Kusuma Bantara				
	b) Dian Makmur	8.000.000,00			8.000.000,00
	LKM Kajoran Baru kec. Kajoran	6.260.000,00			6.260.000,00
	LKM Lembah Menoreh kec. Borobudur	5.300.000,00			5.300.000,00
	LKM Telomoyo kec. Grabag	6.814.000,00			6.814.000,00
	LKM Berdikari kec. Bandongan	6.500.000,00			6.500.000,00
	LKM Sumbing Indah kec.kaliangkrik	1.550.000,00			1.550.000,00
	UPKG Deyangan Kec. Mertoyudan	3.250.000,00			3.250.000,00
	LKM Gunung Bala Kec. Pakis	2.000.000,00			2.000.000,00
	LKM Guyup Rukun kec. Windusari	3.300.000,00			3.300.000,00
2	Dinas Peternakan & Perikanan				
	Pemberdayaan Petani Inmindi	8.350.000,00			8.350.000,00
	Pemberdayaan Petani Gurami	7.850.000,00			7.850.000,00
	Penguatan Modal Petani Inmindi	33.525.000,00			33.525.000,00
	Penguatan Modal Petani Gurami	13.550.000,00			13.550.000,00
	Penguatan Modal Petani Ikan Hias	21.950.000,00			21.950.000,00
	Penguatan Ikan Gurami	1.157.500,00			1.157.500,00
	Penguatan Ikan Hias	1.073.500,00			1.073.500,00
	Pemberdayaan Petani Inmindi 2006	437.500,00			437.500,00
	Perguliran Bibit Ikan Kegiatan	13.500.000,00			13.500.000,00
	Pengembangan Kolam Pekarangan				
	Pemberdayaan Petani Inmindi 2007	7.220.000,00			7.220.000,00

No	Jenis Inv Non Permanen	Nilai tagihan per 31 Desember 2020 (Rp)	Penambahan Tahun 2021	Pengurangan Tahun 2021	Nilai tagihan per 31 Desember 2021 (Rp)
	Temak Gaduhan :				
	Investasi Tahun 2006	1.379.265.000,00			1.379.265.000,00
	Investasi Tahun 2007	186.007.000,00			186.007.000,00
	Investasi Tahun 2008	412.937.500,00			412.937.500,00
3	Dinas Perindustrian Koperasi dan UKM				
	Penguatan Modal				
	Proyek	153.786.700,00			153.786.700,00
	UPKDB	49.259.400,00			49.259.400,00
	Bantuan Pinjaman Modal	153.207.000,00			153.207.000,00
	PBMK	225.900.000,00			225.900.000,00
	PBMU	15.078.000,00			15.078.000,00
	Penguatan Modal Lainnya	-			-
	a) Penguatan Modal 2004	19.417.550,00			19.417.550,00
	b) Bant. Rice Milling KUD Redjodadi	32.500.000,00			32.500.000,00
	c) Penunjang Coolin Unit Kop Susu	43.735.000,00			43.735.000,00
	Ngudi Rejeki Sawangan	-			-
	d) Bantuan Rice Milling Salam	-			-
	e) Bantuan Modal Kerja	52.447.000,00			52.447.000,00
	f) Bantuan Simpan Pinjam	33.061.160,00			33.061.160,00
	g) Bantuan RMU KUD Lestari	40.837.500,00			40.837.500,00
	h) Bantuan Modal Kerja 2006	100.903.725,00			100.903.725,00
	i) Bantuan Simpan Pinjam 2006	65.647.650,00			65.647.650,00
	Dana bergulir				
	Dana Bergulir tahun 2006	431.300.470,00			431.300.470,00
	Bantuan Modal Kerja Koperasi Tahun 2007	109.400.000,00			109.400.000,00
	Jumlah	4.183.878.155,00	-	-	4.183.878.155,00

Lampiran 5.30
Investasi Permanen Tahun 2021

Nama BUMD	Saldo 2020 (Audited)	Prosentase kepemilikan per 31 des 2021	Penyertaan modal 2021	Deviden di bagi 2021	Ekuitas di LK BUMD	saldo inv permanen untuk yang kepemilikan saham diatas 20%	saldo inv permanen untuk yang kepemilikan saham dibawah 20%	Saldo 31 Des 2021
1	2	3	4	5	6	7=6*3	8=2+4	9=7+8
Bapas 69	150.011.754.743,00	100,00%		14.133.854.211,00	155.938.204.815,00	155.938.204.815,00		155.938.204.815,00
PDAU	3.113.434.828,00	100,00%			3.484.766.493,67	3.484.766.493,67		3.484.766.493,67
PDAM	71.446.741.961,00	100,00%		3.755.324.100,00	71.925.099.601,35	71.925.099.601,35		71.925.099.601,35
Bank Jateng	39.296.000.000,00	1,02%	5.704.000.000,00	8.071.730.491,00	-	-	45.000.000.000,00	45.000.000.000,00
BKK Muntilan	14.315.330.108,94	49,00%		919.874.126,00	30.090.905.648,00	14.744.543.767,52		14.744.543.767,52
BKK Jateng	4.900.000.000,00	1,42%			-	-	4.900.000.000,00	4.900.000.000,00
PRPP	280.000.000,00	0,56%			-	-	280.000.000,00	280.000.000,00
Jumlah	283.363.261.640,94		5.704.000.000,00	26.880.782.928,00	261.438.976.558,02	246.092.614.677,54	50.180.000.000,00	296.272.614.677,54

Lampiran 5.31
Kemitraan Pihak Ketiga (BOT)

NO.	NAMA OBJEK KERJASAMA	ALAMAT	NAMA MITRA	BENTUK KERJASAMA	PERUNTUKAN	JANGKA WAKTU (PERIODE) KERJASAMA		TANGGAL JATUH TEMPO	NILAI ASET SESUAI PERJANJIAN (Rp)
						JML TAHUN	PERIODE		
1	SPBU Terpadu dan Sarana Pendukungnya (Eks Kawedanan Salam)	Desa Salam Kecamatan Salam	PT. Bumi Gatra	Kerjasama Pemanfaatan	Pembangunan stasiun bahan bakar umum (SPBU) terpadu serta sarana pendukungnya pada Eks Kantor Kawedanan salam dan Eks Tempat penampungan Pengungsi Merapi	25 tahun	11 Jan 2002 s.d 10 Jan 2027	10 Januari 2027	1.017.600.000,00
2	Metro Square Mertoyudan	Desa Mertoyudan Kecamatan Mertoyudan	PT. Graha Persada	Bangun Guna Serah	Membangun Ruko Rukan	30 tahun	28 Nov 2005 s.d 27 Nov 2035	27-Nop-35	271.360.000,00
3	Metro Square Sumberrejo	Kelurahan Sumberrejo Kecamatan Mertoyudan	PT. Graha Persada	Bangun Guna Serah	Membangun Ruko Rukan	30 tahun	28 Nov 2005 s.d 27 Nov 2035	27-Nop-35	675.680.000,00
JUMLAH									1.964.640.000,00

Lampiran 5.32.
Rekap Aset Lain Lain (KASUS GHS) Per 31 Desember 2021

SKPD	HARGA PEROLEHAN KIB B	AKUMULASI PENYUSUTAN KIB B	NILAI BUKU KIB B	HARGA PEROLEHAN KIB C	AKUMULASI PENYUSUTAN KIB C	NILAI BUKU KIB C	HARGA PEROLEHAN KIB D	AKUMULASI PENYUSUTAN KIB D	NILAI BUKU KIB D	HARGA PEROLEHAN KIB E	AKUMULASI PENYUSUTAN KIB E	NILAI BUKU KIB E	TOTAL HARGA PEROLEHAN	TOTAL AKUMULASI	TOTAL NILAI BUKU
Dinas Pendidikan Dan Kebudayaan	1.964.097.348,00	1.943.979.222,35	20.118.125,65	19.358.200,00	17.521.320,00	1.836.880,00	22.465.550,00	22.351.454,14	114.095,86	832.821.099,00	-	832.821.099,00	2.838.742.197,00	1.983.851.996,49	854.890.200,51
Dinas Kesehatan	4.594.548.625,00	4.449.523.494,90	145.025.130,10	33.469.000,00	15.421.940,00	18.047.060,00	-	-	-	-	-	-	4.628.017.625,00	4.464.945.434,90	163.072.190,10
RSUD Muntlari	1.707.914.358,00	-	1.707.914.358,00	-	-	-	-	-	-	-	-	-	1.707.914.358,00	-	1.707.914.358,00
Dinas Pekerjaan Umum Dan Penataan Ruang	923.256.866,00	435.096.599,00	488.160.267,00	-	-	-	-	-	-	-	-	-	923.256.866,00	435.096.599,00	488.160.267,00
Dinas Perumahan Rakyat Dan Kawasan Pemukiman	605.000,00	605.000,00	-	-	-	-	-	-	-	-	-	-	605.000,00	605.000,00	-
Satuan Polisi Pamong Praja Dan Penanggulangan Kebakaran	92.068.781,00	77.036.904,55	15.031.876,45	-	-	-	-	-	-	-	-	-	92.068.781,00	77.036.904,55	15.031.876,45
Dinas Perindustrian Dan Tenaga Kerja	349.185.796,00	334.300.510,60	14.885.285,40	-	-	-	-	-	-	-	-	-	349.185.796,00	334.300.510,60	14.885.285,40
Dinas Pertanian Dan Pangan	472.812.009,00	47.192.064,00	425.619.945,00	-	-	-	-	-	-	-	-	-	472.812.009,00	47.192.064,00	425.619.945,00
Dinas Lingkungan Hidup	987.327.252,00	973.912.022,54	13.415.229,46	-	-	-	-	-	-	-	-	-	987.327.252,00	973.912.022,54	13.415.229,46
Dinas Perhubungan	1.728.291.136,00	1.493.413.808,00	234.877.328,00	20.908.000,00	12.544.800,00	8.363.200,00	-	-	-	-	-	-	1.749.199.136,00	1.505.958.608,00	243.240.528,00
Dinas Komunikasi Dan Informatika	180.086.566,00	166.200.500,00	13.886.066,00	-	-	-	6.002.000,00	4.715.857,14	1.286.142,86	-	-	-	186.088.566,00	170.916.357,14	15.172.208,86
Dinas Perdagangan, Koperasi, Usaha Kecil Dan Menengah	98.139.353,00	92.962.433,70	5.176.919,30	2.198.999.700,00	131.939.982,00	2.067.059.718,00	-	-	-	-	-	-	2.297.139.053,00	224.902.415,70	2.072.236.637,30
Dinas Penanaman Modal Dan Pelayanan Terpadu Satu Pintu	61.692.647,00	60.988.128,20	704.518,80	-	-	-	-	-	-	-	-	-	61.692.647,00	60.988.128,20	704.518,80
Dinas Pariwisata, Kepemudaan Dan Olah Raga	106.572.500,00	780.000,00	105.792.500,00	-	-	-	63.250.000,00	-	63.250.000,00	-	-	-	169.822.500,00	780.000,00	169.042.500,00
Dinas Peternakan Dan Perikanan	2.374.000,00	2.374.000,00	-	-	-	-	-	-	-	70.997.150,00	-	70.997.150,00	73.371.150,00	2.374.000,00	70.997.150,00
Sekretariat Daerah	388.791.837,00	373.648.897,00	15.142.940,00	-	-	-	-	-	-	-	-	-	388.791.837,00	373.648.897,00	15.142.940,00
Sekretariat Dewan Perwakilan Rakyat Daerah	257.505.710,00	254.729.710,00	2.776.000,00	-	-	-	-	-	-	-	-	-	257.505.710,00	254.729.710,00	2.776.000,00
Kecamatan Mungkid	15.400.000,00	15.400.000,00	-	-	-	-	-	-	-	-	-	-	15.400.000,00	15.400.000,00	-
Kecamatan Mertoyudan	475.000,00	-	475.000,00	41.098.250,00	4.931.790,00	36.166.460,00	-	-	-	-	-	-	41.573.250,00	4.931.790,00	36.641.460,00
Kecamatan Tempuran	29.152.254,00	26.907.861,00	2.244.393,00	-	-	-	-	-	-	-	-	-	29.152.254,00	26.907.861,00	2.244.393,00
Kecamatan Bandongan	55.314.926,00	52.384.562,50	2.930.363,50	-	-	-	-	-	-	-	-	-	55.314.926,00	52.384.562,50	2.930.363,50
Kecamatan Pakis	7.019.000,00	6.416.400,00	602.600,00	-	-	-	-	-	-	-	-	-	7.019.000,00	6.416.400,00	602.600,00
Kecamatan Ngablak	12.967.969,00	12.946.849,00	21.120,00	-	-	-	-	-	-	-	-	-	12.967.969,00	12.946.849,00	21.120,00
Inspektorat	149.098.520,00	-	149.098.520,00	-	-	-	-	-	-	-	-	-	149.098.520,00	-	149.098.520,00
Badan Pendapatan Pengelolaan Keuangan Dan Aset Daerah	2.112.720.291,00	1.972.067.273,14	140.653.017,86	3.690.561.469,00	1.150.645.648,31	2.539.915.820,69	-	-	-	-	-	-	5.803.281.760,00	3.122.712.921,45	2.680.568.838,55
Badan Kepegawaian, Pendidikan Dan Pelatihan Daerah	56.466.514,00	56.136.124,40	330.389,60	-	-	-	-	-	-	-	-	-	56.466.514,00	56.136.124,40	330.389,60
JUMLAH TOTAL	16.353.884.258,00	12.849.002.364,88	3.504.881.893,12	6.004.394.619,00	1.333.005.480,31	4.671.389.138,69	91.717.550,00	27.067.311,28	64.650.238,72	903.818.249,00	-	903.818.249,00	23.353.814.676,00	14.209.075.156,47	9.144.739.519,53

Handwritten signature or mark.

Lampiran 5.33
Lampiran Realisasi Pendapatan Retribusi Daerah -LO
Tahun 2021

No	Kode SKPD	Nama SKPD	8.1.2		Kenaikan / Penurunan	(%)
			Pendapatan Retribusi Daerah -LO			
			Tahun 2021	Tahun 2020		
1	1.02.0.00.0.00.01.0000	DINAS KESEHATAN	298.611.000,00	15.823.892.511,00	(15.525.281.511,00)	(98,11)
2	1.03.2.10.0.00.01.0000	DINAS PEKERJAAN UMUM DAN PENATAAN RUANG	1.337.932.060,00	1.504.945.220,00	(167.013.160,00)	(11,10)
3	2.07.3.31.0.00.01.0000	DINAS PERINDUSTRIAN DAN TENAGA KERJA	12.000.000,00	16.350.000,00	(4.350.000,00)	(26,61)
4	2.09.3.27.0.00.01.0000	DINAS PERTANIAN DAN PANGAN	19.000.000,00	32.458.333,00	(13.458.333,00)	(41,46)
5	2.11.0.00.0.00.01.0000	DINAS LINGKUNGAN HIDUP	877.293.375,00	485.449.182,00	391.844.193,00	80,72
6	2.12.0.00.0.00.01.0000	DINAS KEPENDUDUKAN DAN PENCATATAN SIPIL	3.750.000,00	6.700.000,00	(2.950.000,00)	(44,03)
7	2.15.0.00.0.00.01.0000	DINAS PERHUBUNGAN	2.281.359.228,00	1.814.244.362,00	467.114.866,00	25,75
8	2.16.2.20.2.21.01.0000	DINAS KOMUNIKASI DAN INFORMATIKA	1.335.782.332,00	1.168.078.318,00	167.704.014,00	14,36
9	2.17.3.30.0.00.01.0000	DINAS PERDAGANGAN, KOPERASI, USAHA KECIL DAN MENENGAH	6.957.932.086,56	4.015.795.802,80	2.942.136.283,76	73,26
10	2.19.3.26.0.00.01.0000	DINAS PARIWISATA, KEMUDAAN DAN OLAH RAGA	1.196.863.960,00	1.855.420.979,33	(658.557.019,33)	(35,49)
11	3.25.3.27.0.00.01.0000	DINAS PETERNAKAN DAN PERIKANAN	717.026.426,83	621.727.148,43	95.299.278,40	15,33
12	4.01.0.00.0.00.01.0000	SEKRETARIAT DAERAH	4.350.000,00	3.350.000,00	1.000.000,00	29,85
13	5.02.0.00.0.00.01.0000	BADAN PENDAPATAN PENGELOLAAN KEUANGAN DAN ASET DAERAH	3.991.180,00	17.675.193,52	(13.684.013,52)	(77,42)
14	7.01.0.00.0.00.01.0000	KECAMATAN SALAMAN	401.000,00	-	401.000,00	
15	7.01.0.00.0.00.04.0000	KECAMATAN SALAM	-	110.880,00	(110.880,00)	(100,00)
16	7.01.0.00.0.00.06.0000	KECAMATAN DUKUN	-	151.000,00	(151.000,00)	(100,00)
17	7.01.0.00.0.00.07.0000	KECAMATAN SAWANGAN	-	550.000,00	(550.000,00)	(100,00)
18	7.01.0.00.0.00.08.0000	KECAMATAN MUNTILAN	33.463.000,00	33.929.000,00	(466.000,00)	(1,37)
19	7.01.0.00.0.00.09.0000	KECAMATAN MUNGKID	27.686.777,00	30.035.000,00	(2.348.223,00)	(7,82)
20	7.01.0.00.0.00.10.0000	KECAMATAN MERTOYUDAN	19.756.000,00	17.625.195,00	2.130.805,00	12,09
21	7.01.0.00.0.00.11.0000	KECAMATAN TEMPURAN	-	295.000,00	(295.000,00)	(100,00)
22	7.01.0.00.0.00.12.0000	KECAMATAN KAJORAN	-	165.000,00	(165.000,00)	(100,00)
23	7.01.0.00.0.00.18.0000	KECAMATAN GRABAG	264.000,00	1.012.000,00	(748.000,00)	(73,91)
24	7.01.0.00.0.00.19.0000	KECAMATAN TEGALREJO	536.000,00	1.285.265,00	(749.265,00)	(58,30)
25	7.01.0.00.0.00.20.0000	KECAMATAN SECANG	38.358.000,00	39.515.000,00	(1.157.000,00)	(2,93)
Realisasi Pendapatan Retribusi Daerah -LO			15.166.356.425,39	27.490.760.390,08	(12.324.403.964,69)	(44,83)

Lampiran 5.34
Bagian Laba Atas Penyertaan Modal pada Perusahaan Milik Daerah/BUMD
Tahun 2021

Nama BUMD	Saldo 2020 (Audited)	Prosentase kepemilikan per 31 des 2021	Penyertaan modal 2021	Dividen di bagi 2021	Ekuitas di LK BUMD	saldo inv permanen untuk yang kepemilikan saham diatas 20%	saldo inv permanen untuk yang kepemilikan saham dibawah 20%	Saldo 31 Des 2021	Koreksi karena perubahan status BPR BKK tempuran menjadi BKK Jateng (SK gub Jateng no 14 th 2019)	Saldo per 31 des 2021 setelah koreksi	Saldo2020 audited + penyertaan modal 2021	Penyesuaian
1	2	3	4	5	6	7=6*3	8=2+4	9=7+8	10	11=9-10	12=2+4	13=11-12
Bapas 69	150.011.754.743,00	100,00%		14.133.854.211,00	155.938.204.815,00	155.938.204.815,00		155.938.204.815,00		155.938.204.815,00	150.011.754.743,00	5.926.450.072,00
PDAU	3.113.434.828,00	100,00%			3.484.766.493,67	3.484.766.493,67		3.484.766.493,67		3.484.766.493,67	3.113.434.828,00	371.331.665,67
PDAM	71.446.741.961,00	100,00%		3.755.324.100,00	71.925.099.601,35	71.925.099.601,35		71.925.099.601,35		71.925.099.601,35	71.446.741.961,00	478.357.640,35
Bank Jateng	39.296.000.000,00	1,02%	5.704.000.000,00	8.071.730.491,00	-	-	45.000.000.000,00	45.000.000.000,00		45.000.000.000,00	45.000.000.000,00	0,00
BKK Muntian	14.315.330.108,94	49,00%		919.874.126,00	30.090.905.648,00	14.744.543.767,52		14.744.543.767,52		14.744.543.767,52	14.315.330.108,94	429.213.658,58
BKK Jateng	4.900.000.000,00	1,42%			-	-	4.900.000.000,00	4.900.000.000,00	-	4.900.000.000,00	4.900.000.000,00	0,00
PRPP	280.000.000,00	0,56%			-	-	280.000.000,00	280.000.000,00		280.000.000,00	280.000.000,00	0,00
Jumlah	283.363.261.640,94		5.704.000.000,00	26.880.782.928,00	261.438.976.558,02	246.092.614.677,54	50.180.000.000,00	296.272.614.677,54	-	296.272.614.677,54	289.067.261.640,94	7.205.353.036,60

Lampiran 5.35
Lampiran Realisasi Lain -Lain PAD Yang Sah -LO
Tahun 2021

No	Kode SKPD	Nama SKPD	8.1.4		Kenaikan / Penurunan	(%)
			Lain -Lain PAD Yang Sah -LO			
			Tahun 2021	Tahun 2020		
1	1.01.2.22.0.00.01.0000	DINAS PENDIDIKAN DAN KEBUDAYAAN	-	-	-	
2	1.02.0.00.0.00.01.0000	DINAS KESEHATAN	115.484.677.799,00	54.534.738.466,00	60.949.939.333,00	111,76
3	1.02.0.00.0.00.02.0000	RSUD MUNTILAN	111.812.281.934,40	64.051.934.603,00	47.760.347.331,40	74,57
4	1.03.2.10.0.00.01.0000	DINAS PEKERJAAN UMUM DAN PENATAAN RUANG	26.311.800,00	37.011.500,00	(10.699.700,00)	(28,91)
5	2.09.3.27.0.00.01.0000	DINAS PERTANIAN DAN PANGAN	21.100.000,00	20.500.000,00	600.000,00	2,93
6	2.15.0.00.0.00.01.0000	DINAS PERHUBUNGAN	366.271.500,00	169.766.200,00	196.505.300,00	115,75
7	2.17.3.30.0.00.01.0000	DINAS PERDAGANGAN, KOPERASI, USAHA KECIL DAN MENENGAH	77.461.791,00	107.614.800,00	(30.153.009,00)	(28,02)
8	3.25.3.27.0.00.01.0000	DINAS PETERNAKAN DAN PERIKANAN	-	7.748,00	(7.748,00)	(100,00)
9	5.02.0.00.0.00.01.0000	BADAN PENDAPATAN PENGELOLAAN KEUANGAN DAN ASET DAERAH	18.395.614.168,60	24.587.876.647,00	(6.192.262.478,40)	(25,18)
Realisasi Lain -Lain PAD Yang Sah -LO			246.183.718.993,00	143.509.449.964,00	102.674.269.029,00	71,55

Lampiran 5.36
Rincian Hibah Uang dan Hibah Barang SKPD Tahun 2021 dan 2020

SKPD	Pendapatan Hibah dari Pemerintah Pusat - LO				Pendapatan Hibah dari Pemerintah Daerah Lainnya - LO	Pendapatan Hibah dari Badan/Lembaga/Organisasi Dalam Negeri-LO	Pendapatan Hibah dari Lembaga/Organisasi Swasta Dalam Negeri - LO	Pendapatan Hibah dari Kelompok Masyarakat / Perorangan Dalam Negeri - LO			TOTAL HIBAH 2021		TOTAL HIBAH 2020			
	TAHUN 2021		TAHUN 2020					TAHUN 2021	TAHUN 2021	TAHUN 2021	TAHUN 2021	TAHUN 2020	Total Hibah Uang 2021	Total Hibah Barang 2021	Total Hibah Uang 2020	Total Hibah Barang 2020
	Hibah berupa Uang	Hibah berupa Barang	Hibah berupa Uang	Hibah berupa Barang				Hibah berupa Barang	Hibah berupa Barang	Hibah berupa Barang	Hibah berupa Barang	Hibah berupa Uang				
DISDIKBUD	250.000.000,00	1.220.252.000,00	90.000.000,00	-	-	-	-	71.438.000,00	-	-	250.000.000,00	1.291.690.000,00	90.000.000,00	-		
DINKES	-	245.569.751,00	4.357.823.997,00	-	19.071.896.829,00	-	-	-	132.660.000,00	287.972.312,00	-	19.317.466.580,00	4.490.483.997,00	287.972.312,00		
RSU D	-	413.794.998,00	-	-	-	-	-	-	-	661.231.796,00	-	413.794.998,00	-	661.231.796,00		
DPU PR	-	1.097.879.266,00	-	-	-	-	-	-	-	-	-	1.097.879.266,00	-	-		
SATPOL PP	-	-	-	-	-	-	-	-	-	51.620.000,00	-	-	-	51.620.000,00		
DINSOS	-	-	-	-	-	-	-	-	10.000.000,00	-	-	-	10.000.000,00	-		
DISPUSPA	-	503.271.842,00	-	-	-	-	-	-	-	-	-	503.271.842,00	-	-		
BPBD	-	1.219.708.495,00	-	1.169.575.666,00	53.209.500,00	17.800.000,00	4.500.000,00	-	321.292.855,00	82.350.000,00	-	1.295.217.995,00	321.292.855,00	1.251.925.666,00		
DISPERINAKER	-	-	-	-	-	-	-	-	3.400.000,00	-	-	-	3.400.000,00	-		
DISHUB	-	-	-	-	-	-	-	-	65.454.000,00	-	-	-	65.454.000,00	-		
DISDAGKOP	-	-	-	815.918.000,00	-	-	-	-	479.647.100,00	-	-	-	479.647.100,00	815.918.000,00		
DIPETERIKAN	-	-	-	-	-	-	-	-	27.000.000,00	-	-	-	27.000.000,00	-		
SETDA	-	-	-	-	-	-	-	-	36.490.000,00	-	-	-	36.490.000,00	-		
BPPKAD	112.875.697.179,00	55.038.797.303,00	-	-	-	-	-	-	-	-	112.875.697.179,00	55.038.797.303,00	-	-		
PPKD	-	-	109.475.852.475,00	-	-	-	-	-	540.000,00	-	-	-	109.476.392.475,00	-		
TOTAL	113.125.697.179,00	59.739.273.655,00	113.923.676.472,00	1.985.493.666,00	19.125.106.329,00	17.800.000,00	4.500.000,00	71.438.000,00	1.076.483.955,00	1.083.174.108,00	113.125.697.179,00	78.958.117.984,00	115.000.160.427,00	3.068.667.774,00		

Lampiran 5.37
Realisasi Beban Pegawai - LO
Tahun 2021

No	Kode SKPD	Nama SKPD	8.1.1		Kenaikan / Penurunan	(%)
			Beban Pegawai			
			Tahun 2021	Tahun 2020		
1	1.01.2.22.0.00.01.0000	Dinas Pendidikan Dan Kebudayaan	492.436.973.051,00	515.877.133.545,00	(23.440.160.494,00)	(4,54)
2	1.02.0.00.0.00.01.0000	Dinas Kesehatan	125.356.235.162,41	73.621.665.393,00	51.734.569.769,41	70,27
3	1.02.0.00.0.00.02.0000	Rsud Muntilan	35.007.184.593,00	23.182.319.283,00	11.824.865.310,00	51,01
4	1.03.2.10.0.00.01.0000	Dinas Pekerjaan Umum Dan Penataan Ruang	13.989.877.345,00	12.142.062.916,00	1.847.814.429,00	15,22
5	1.04.0.00.0.00.01.0000	Dinas Perumahan Rakyat Dan Kawasan Permukiman	2.349.305.806,00	1.891.543.373,00	457.762.433,00	24,20
6	1.05.0.00.0.00.01.0000	Satuan Polisi Pamong Praja Dan Penanggulangan Kebakaran	4.912.607.386,00	4.327.297.320,00	585.310.066,00	13,53
7	1.05.0.00.0.00.02.0000	Badan Penanggulangan Bencana Daerah	2.268.371.051,00	1.926.523.882,00	341.847.169,00	17,74
8	1.06.2.14.2.08.01.0000	Dinas Sosial, Pengendalian Penduduk, Keluarga Berencana, Pemberdayaan Perempuan Dan Perlindungan Anak	4.418.327.342,00	4.299.651.130,00	118.676.212,00	2,76
9	2.07.3.31.0.00.01.0000	Dinas Perindustrian Dan Tenaga Kerja	5.886.095.066,00	4.863.774.554,00	1.022.320.512,00	21,02
10	2.09.3.27.0.00.01.0000	Dinas Pertanian Dan Pangan	14.267.246.393,00	13.415.609.187,00	851.637.206,00	6,35
11	2.11.0.00.0.00.01.0000	Dinas Lingkungan Hidup	7.657.891.198,00	7.114.270.380,00	543.620.818,00	7,64
12	2.12.0.00.0.00.01.0000	Dinas Kependudukan Dan Pencatatan Sipil	2.621.406.343,00	2.286.489.597,00	334.916.746,00	14,65
13	2.13.0.00.0.00.01.0000	Dinas Pemberdayaan Masyarakat Dan Desa	3.328.307.559,00	2.958.799.909,00	369.507.650,00	12,49
14	2.15.0.00.0.00.01.0000	Dinas Perhubungan	4.471.417.132,00	4.008.811.247,00	462.605.885,00	11,54
15	2.16.2.20.2.21.01.0000	Dinas Komunikasi Dan Informatika	3.321.405.482,00	3.364.036.927,00	(42.631.445,00)	(1,27)
16	2.17.3.30.0.00.01.0000	Dinas Perdagangan, Koperasi, Usaha Kecil Dan Menengah	7.007.583.415,00	6.597.201.001,00	410.382.414,00	6,22
17	2.18.0.00.0.00.01.0000	Dinas Penanaman Modal Dan Pelayanan Terpadu Satu Pintu	1.962.211.512,00	1.862.187.986,00	100.023.526,00	5,37
18	2.19.3.26.0.00.01.0000	Dinas Pariwisata, Kepemudaan Dan Olah Raga	4.253.779.863,00	3.471.828.185,00	781.951.678,00	22,52
19	2.23.2.24.0.00.01.0000	Dinas Perpustakaan Dan Kearsipan	2.810.411.632,00	2.298.616.931,00	511.794.701,00	22,27
20	3.25.3.27.0.00.01.0000	Dinas Peternakan Dan Perikanan	5.606.215.895,00	5.154.910.270,00	451.305.625,00	8,75
21	4.01.0.00.0.00.01.0000	Sekretariat Daerah	13.322.227.644,00	17.923.745.078,00	(4.601.517.434,00)	(25,67)
22	4.02.0.00.0.00.01.0000	Sekretariat Dprd	30.843.597.095,00	29.563.118.511,00	1.280.478.584,00	4,33
23	5.01.5.05.0.00.01.0000	Badan Perencanaan Pembangunan, Penelitian Dan Pengembangan Daerah	4.191.096.397,00	3.703.810.756,00	487.285.641,00	13,16
24	5.02.0.00.0.00.01.0000	Badan Pendapatan Pengelolaan Keuangan Dan Aset Daerah	13.993.086.390,00	13.682.065.408,00	311.020.982,00	2,27
25	5.03.5.04.0.00.01.0000	Badan Kepegawaian, Pendidikan Dan Pelatihan Daerah	29.563.472.784,00	3.402.220.058,00	26.161.252.726,00	768,95
26	6.01.0.00.0.00.01.0000	Inspektorat	4.029.162.081,00	3.481.053.277,00	548.108.804,00	15,75
27	7.01.0.00.0.00.01.0000	Kecamatan Salaman	1.661.997.167,00	1.120.055.520,00	541.941.647,00	48,39
28	7.01.0.00.0.00.02.0000	Kecamatan Borobudur	1.413.155.979,00	1.333.944.075,00	79.211.904,00	5,94
29	7.01.0.00.0.00.03.0000	Kecamatan Ngluwar	1.504.040.770,00	1.115.999.112,00	388.041.658,00	34,77
30	7.01.0.00.0.00.04.0000	Kecamatan Salam	1.608.126.712,00	1.263.067.655,00	345.059.057,00	27,32
31	7.01.0.00.0.00.05.0000	Kecamatan Srumbung	1.075.302.389,00	958.262.808,00	117.039.581,00	12,21
32	7.01.0.00.0.00.06.0000	Kecamatan Dukun	1.135.127.716,00	935.400.566,00	199.727.150,00	21,35
33	7.01.0.00.0.00.07.0000	Kecamatan Sawangan	1.436.557.641,00	1.229.371.391,00	207.186.250,00	16,85
34	7.01.0.00.0.00.08.0000	Kecamatan Muntilan	2.244.699.579,00	2.112.050.506,00	132.649.073,00	6,28
35	7.01.0.00.0.00.09.0000	Kecamatan Mungkid	2.471.219.448,00	2.319.285.113,00	151.934.335,00	6,55
36	7.01.0.00.0.00.10.0000	Kecamatan Mertoyudan	2.263.231.438,00	2.010.574.517,00	252.656.921,00	12,57
37	7.01.0.00.0.00.11.0000	Kecamatan Tempuran	1.298.173.174,00	1.227.568.365,00	70.604.809,00	5,75
38	7.01.0.00.0.00.12.0000	Kecamatan Kajoran	1.512.264.081,00	1.452.459.925,00	59.804.156,00	4,12
39	7.01.0.00.0.00.13.0000	Kecamatan Kaliangkrik	1.435.228.286,00	1.197.679.058,00	237.549.228,00	19,83

No	Kode SKPD	Nama SKPD	8.1.1		Kenaikan / Penurunan	(%)
			Beban Pegawai			
			Tahun 2021	Tahun 2020		
40	7.01.0.00.0.00.14.0000	Kecamatan Bandongan	1.707.812.080,00	1.295.460.123,00	412.351.957,00	31,83
41	7.01.0.00.0.00.15.0000	Kecamatan Candimulyo	1.577.758.002,00	1.189.976.858,00	387.781.144,00	32,59
42	7.01.0.00.0.00.16.0000	Kecamatan Pakis	1.141.864.524,00	1.280.823.230,00	(138.958.706,00)	(10,85)
43	7.01.0.00.0.00.17.0000	Kecamatan Ngablak	1.319.944.297,00	1.150.855.420,00	169.088.877,00	14,69
44	7.01.0.00.0.00.18.0000	Kecamatan Grabag	1.384.413.299,00	1.277.630.966,00	106.782.333,00	8,36
45	7.01.0.00.0.00.19.0000	Kecamatan Tegalrejo	1.343.946.288,00	1.195.289.847,00	148.656.441,00	12,44
46	7.01.0.00.0.00.20.0000	Kecamatan Secang	1.779.942.465,00	1.802.828.737,00	(22.886.272,00)	(1,27)
47	7.01.0.00.0.00.21.0000	Kecamatan Windusari	1.526.308.708,00	1.185.515.188,00	340.793.520,00	28,75
48	8.01.0.00.0.00.01.0000	Kesatuan Bangsa Dan Politik	1.336.788.342,00	1.229.528.472,00	107.259.870,00	8,72
Realisasi Beban Pegawai - LO			874.053.398.002,41	796.304.373.556,00	77.749.024.446,41	9,76

Lampiran 5.38
Realisasi Beban Persediaan
Tahun 2021

No	Kode SKPD	Nama SKPD	8 . 1 . 2 . 1		Kenaikan / Penurunan	(%)
			Beban Persediaan			
			Tahun 2021	Tahun 2020		
1	1.01.2.22.0.00.01.0000	Dinas Pendidikan Dan Kebudayaan	28.279.168.158,00	26.582.219.886,00	1.696.948.272,00	6,38
2	1.02.0.00.0.00.01.0000	Dinas Kesehatan	64.755.245.617,97	36.202.506.667,21	28.552.738.950,76	78,87
3	1.02.0.00.0.00.02.0000	Rsud Muntilan	24.995.665.731,00	21.840.584.229,00	3.155.081.502,00	14,45
4	1.03.2.10.0.00.01.0000	Dinas Pekerjaan Umum Dan Penataan Ruang	985.748.765,00	15.630.861.109,00	(14.645.112.344,00)	(93,69)
5	1.04.0.00.0.00.01.0000	Dinas Perumahan Rakyat Dan Kawasan Permukiman	303.290.825,00	3.239.747.394,00	(2.936.456.569,00)	(90,64)
6	1.05.0.00.0.00.01.0000	Satuan Polisi Pamong Praja Dan Penanggulangan Kebakaran	983.293.255,00	450.151.877,00	533.141.378,00	118,44
7	1.05.0.00.0.00.02.0000	Badan Penanggulangan Bencana Daerah	2.938.177.351,00	3.074.827.058,00	(136.649.707,00)	(4,44)
8	1.06.2.14.2.08.01.0000	Dinas Sosial, Pengendalian Penduduk, Keluarga Berencana, Pemberdayaan Perempuan Dan Perlindungan Anak	2.052.836.560,00	871.057.704,00	1.181.778.856,00	135,67
9	2.07.3.31.0.00.01.0000	Dinas Perindustrian Dan Tenaga Kerja	1.078.214.005,00	547.404.250,00	530.809.755,00	96,97
10	2.09.3.27.0.00.01.0000	Dinas Pertanian Dan Pangan	2.014.167.209,00	5.414.576.124,00	(3.400.408.915,00)	(62,80)
11	2.11.0.00.0.00.01.0000	Dinas Lingkungan Hidup	3.607.600.118,44	1.332.497.872,56	2.275.102.245,88	170,74
12	2.12.0.00.0.00.01.0000	Dinas Kependudukan Dan Pencatatan Sipil	2.680.480.645,00	3.037.817.702,00	(357.337.057,00)	(11,76)
13	2.13.0.00.0.00.01.0000	Dinas Pemberdayaan Masyarakat Dan Desa	1.783.416.287,00	692.722.000,00	1.090.694.287,00	157,45
14	2.15.0.00.0.00.01.0000	Dinas Perhubungan	2.745.747.200,00	650.073.676,00	2.095.673.524,00	322,37
15	2.16.2.20.2.21.01.0000	Dinas Komunikasi Dan Informatika	982.949.201,00	230.193.400,00	752.755.801,00	327,01
16	2.17.3.30.0.00.01.0000	Dinas Perdagangan, Koperasi, Usaha Kecil Dan Menengah	1.256.378.878,00	351.482.785,00	904.896.093,00	257,45
17	2.18.0.00.0.00.01.0000	Dinas Penanaman Modal Dan Pelayanan Terpadu Satu Pintu	231.582.180,00	108.988.990,00	122.593.190,00	112,48
18	2.19.3.26.0.00.01.0000	Dinas Pariwisata, Kepemudaan Dan Olah Raga	1.807.586.646,00	1.989.822.585,00	(182.235.939,00)	(9,16)
19	2.23.2.24.0.00.01.0000	Dinas Perpustakaan Dan Kearsipan	300.763.929,00	107.341.325,00	193.422.604,00	180,19
20	3.25.3.27.0.00.01.0000	Dinas Peternakan Dan Perikanan	1.329.861.022,00	3.146.749.496,00	(1.816.888.474,00)	(57,74)
21	4.01.0.00.0.00.01.0000	Sekretariat Daerah	3.658.217.651,00	794.142.617,00	2.864.075.034,00	360,65
22	4.02.0.00.0.00.01.0000	Sekretariat DPRD	1.601.091.471,00	417.731.232,00	1.183.360.239,00	
23	5.01.5.05.0.00.01.0000	Badan Perencanaan Pembangunan, Penelitian Dan Pengembangan Daerah	1.029.532.664,00	210.968.739,00	818.563.925,00	
24	5.02.0.00.0.00.01.0000	Badan Pendapatan Pengelolaan Keuangan Dan Aset Daerah	2.319.830.031,00	796.131.667,00	1.523.698.364,00	191,39
25	5.03.5.04.0.00.01.0000	Badan Kepegawaian, Pendidikan Dan Pelatihan Daerah	768.799.112,00	280.262.590,00	488.536.522,00	174,31
26	6.01.0.00.0.00.01.0000	Inspektorat	185.615.645,00	36.553.322,00	149.062.323,00	407,79
27	7.01.0.00.0.00.01.0000	Kecamatan Salaman	137.411.767,00	26.707.990,00	110.703.777,00	414,50
28	7.01.0.00.0.00.02.0000	Kecamatan Borobudur	142.599.584,00	24.549.018,00	118.050.566,00	480,88
29	7.01.0.00.0.00.03.0000	Kecamatan Ngluwar	137.313.427,00	18.311.250,00	119.002.177,00	649,89
30	7.01.0.00.0.00.04.0000	Kecamatan Salam	132.434.465,00	33.611.800,00	98.822.665,00	294,01
31	7.01.0.00.0.00.05.0000	Kecamatan Srumbung	100.298.850,00	42.197.800,00	58.101.050,00	137,69
32	7.01.0.00.0.00.06.0000	Kecamatan Dukun	105.506.625,00	72.731.646,00	32.774.979,00	45,06
33	7.01.0.00.0.00.07.0000	Kecamatan Sawangan	137.599.307,00	71.647.478,00	65.951.829,00	92,05
34	7.01.0.00.0.00.08.0000	Kecamatan Muntilan	340.521.130,00	88.553.400,00	251.967.730,00	284,54

No	Kode SKPD	Nama SKPD	8 . 1 . 2 . 1		Kenaikan / Penurunan	(%)
			Beban Persediaan			
			Tahun 2021	Tahun 2020		
35	7.01.0.00.0.00.09.0000	Kecamatan Mungkid	465.911.990,00	120.706.630,00	345.205.360,00	285,99
36	7.01.0.00.0.00.10.0000	Kecamatan Mertoyudan	200.216.197,00	48.785.305,00	151.430.892,00	310,40
37	7.01.0.00.0.00.11.0000	Kecamatan Tempuran	131.678.690,00	27.325.900,00	104.352.790,00	381,88
38	7.01.0.00.0.00.12.0000	Kecamatan Kajoran	122.920.819,00	31.788.100,00	91.132.719,00	286,69
39	7.01.0.00.0.00.13.0000	Kecamatan Kaliangkrik	142.917.158,00	61.896.805,00	81.020.353,00	130,90
40	7.01.0.00.0.00.14.0000	Kecamatan Bandongan	102.152.465,00	26.699.300,00	75.453.165,00	282,60
41	7.01.0.00.0.00.15.0000	Kecamatan Candimulyo	117.660.713,00	25.212.023,00	92.448.690,00	366,68
42	7.01.0.00.0.00.16.0000	Kecamatan Pakis	136.337.745,00	23.489.800,00	112.847.945,00	480,41
43	7.01.0.00.0.00.17.0000	Kecamatan Ngablak	113.960.022,00	67.831.170,00	46.128.852,00	68,01
44	7.01.0.00.0.00.18.0000	Kecamatan Grabag	110.698.750,00	18.590.246,00	92.108.504,00	495,47
45	7.01.0.00.0.00.19.0000	Kecamatan Tegalrejo	127.992.465,00	22.419.500,00	105.572.965,00	470,90
46	7.01.0.00.0.00.20.0000	Kecamatan Secang	226.731.530,00	54.338.675,00	172.392.855,00	317,26
47	7.01.0.00.0.00.21.0000	Kecamatan Windusari	120.659.969,00	21.012.250,00	99.647.719,00	474,24
48	8.01.0.00.0.00.01.0000	Kesatuan Bangsa Dan Politik	331.689.415,00	70.972.885,00	260.716.530,00	367,35
Realisasi Beban Persediaan			158.360.473.240,41	129.036.795.267,77	29.323.677.972,64	22,73

Lampiran 5.39
Realisasi Beban Jasa
Tahun 2021

No	Kode SKPD	Nama SKPD	8.1.2.2		Kenaikan / Penurunan	(%)
			Beban Jasa			
			Tahun 2021	Tahun 2020		
1	1.01.2.22.0.00.01.0000	Dinas Pendidikan Dan Kebudayaan	85.738.167.060,00	85.357.690.463,00	380.476.597,00	0,45
2	1.02.0.00.0.00.01.0000	Dinas Kesehatan	80.448.355.766,00	94.405.766.200,00	(13.957.410.434,00)	(14,78)
3	1.02.0.00.0.00.02.0000	Rsud Muntilan	48.342.379.718,00	34.136.260.518,25	14.206.119.199,75	41,62
4	1.03.2.10.0.00.01.0000	Dinas Pekerjaan Umum Dan Penataan Ruang	2.403.282.224,00	2.029.787.420,00	373.494.804,00	18,40
5	1.04.0.00.0.00.01.0000	Dinas Perumahan Rakyat Dan Kawasan Permukiman	449.672.018,00	1.421.571.385,00	(971.899.367,00)	(68,37)
6	1.05.0.00.0.00.01.0000	Satuan Polisi Pamong Praja Dan Penanggulangan Kebakaran	9.084.833.402,00	10.511.546.606,00	(1.426.713.204,00)	(13,57)
7	1.05.0.00.0.00.02.0000	Badan Penanggulangan Bencana Daerah	1.394.329.428,00	3.341.331.459,00	(1.947.002.031,00)	(58,27)
8	1.06.2.14.2.08.01.0000	Dinas Sosial, Pengendalian Penduduk, Keluarga Berencana, Pemberdayaan Perempuan Dan Perlindungan Anak	5.661.125.675,00	7.045.304.903,00	(1.384.179.228,00)	(19,65)
9	2.07.3.31.0.00.01.0000	Dinas Perindustrian Dan Tenaga Kerja	1.045.063.442,00	1.124.063.273,00	(78.999.831,00)	(7,03)
10	2.09.3.27.0.00.01.0000	Dinas Pertanian Dan Pangan	3.985.680.359,00	1.126.603.985,00	2.859.076.374,00	253,78
11	2.11.0.00.0.00.01.0000	Dinas Lingkungan Hidup	6.924.785.774,00	5.854.687.117,00	1.070.098.657,00	18,28
12	2.12.0.00.0.00.01.0000	Dinas Kependudukan Dan Pencatatan Sipil	2.008.249.504,00	2.563.709.667,00	(555.460.163,00)	(21,67)
13	2.13.0.00.0.00.01.0000	Dinas Pemberdayaan Masyarakat Dan Desa	5.031.235.435,00	2.445.852.077,00	2.585.383.358,00	105,70
14	2.15.0.00.0.00.01.0000	Dinas Perhubungan	20.154.097.131,00	19.354.547.685,00	799.549.446,00	4,13
15	2.16.2.20.2.21.01.0000	Dinas Komunikasi Dan Informatika	7.421.391.175,00	5.588.832.746,00	1.832.558.429,00	32,79
16	2.17.3.30.0.00.01.0000	Dinas Perdagangan, Koperasi, Usaha Kecil Dan Menengah	3.812.313.773,00	3.224.937.397,00	587.376.376,00	18,21
17	2.18.0.00.0.00.01.0000	Dinas Penanaman Modal Dan Pelayanan Terpadu Satu Pintu	412.569.003,00	580.901.553,00	(168.332.550,00)	(28,98)
18	2.19.3.26.0.00.01.0000	Dinas Pariwisata, Kepemudaan Dan Olah Raga	4.373.197.967,00	5.714.859.314,00	(1.341.661.347,00)	(23,48)
19	2.23.2.24.0.00.01.0000	Dinas Perpustakaan Dan Kearsipan	597.605.002,00	760.651.328,00	(163.046.326,00)	(21,44)
20	3.25.3.27.0.00.01.0000	Dinas Peternakan Dan Perikanan	1.011.318.810,00	1.393.359.183,00	(382.040.373,00)	(27,42)
21	4.01.0.00.0.00.01.0000	Sekretariat Daerah	9.390.369.701,00	7.997.034.260,00	1.393.335.441,00	17,42
22	4.02.0.00.0.00.01.0000	Sekretariat Dprd	3.604.885.078,00	3.154.733.410,00	450.151.668,00	
23	5.01.5.05.0.00.01.0000	Badan Perencanaan Pembangunan, Penelitian Dan Pengembangan Daerah	1.546.955.372,00	1.761.978.634,00	(215.023.262,00)	
24	5.02.0.00.0.00.01.0000	Badan Pendapatan Pengelolaan Keuangan Dan Aset Daerah	7.455.229.177,00	9.947.616.844,00	(2.492.387.667,00)	(25,06)
25	5.03.5.04.0.00.01.0000	Badan Kepegawaian, Pendidikan Dan Pelatihan Daerah	4.485.589.459,00	1.964.942.673,00	2.520.646.786,00	128,28
26	6.01.0.00.0.00.01.0000	Inspektorat	369.174.988,00	1.460.025.472,00	(1.090.850.484,00)	(74,71)
27	7.01.0.00.0.00.01.0000	Kecamatan Salaman	90.822.489,00	179.579.990,00	(88.757.501,00)	(49,43)
28	7.01.0.00.0.00.02.0000	Kecamatan Borobudur	121.049.070,00	298.538.924,00	(177.489.854,00)	(59,45)
29	7.01.0.00.0.00.03.0000	Kecamatan Ngluwar	126.329.497,00	257.774.365,00	(131.444.868,00)	(50,99)
30	7.01.0.00.0.00.04.0000	Kecamatan Salam	98.204.764,00	156.818.876,00	(58.614.112,00)	(37,38)
31	7.01.0.00.0.00.05.0000	Kecamatan Srumbung	81.561.089,00	261.902.394,00	(180.341.305,00)	(68,86)
32	7.01.0.00.0.00.06.0000	Kecamatan Dukun	87.653.031,00	159.070.509,00	(71.417.478,00)	(44,90)
33	7.01.0.00.0.00.07.0000	Kecamatan Sawangan	62.480.179,00	197.412.654,00	(134.932.475,00)	(68,35)
34	7.01.0.00.0.00.08.0000	Kecamatan Muntilan	284.532.031,00	463.381.012,00	(178.848.981,00)	(38,60)
35	7.01.0.00.0.00.09.0000	Kecamatan Mungkid	244.425.934,00	642.033.057,00	(397.607.123,00)	(61,93)
36	7.01.0.00.0.00.10.0000	Kecamatan Mertoyudan	190.743.864,00	281.408.015,00	(90.664.151,00)	(32,22)
37	7.01.0.00.0.00.11.0000	Kecamatan Tempuran	91.376.181,00	275.097.291,00	(183.721.110,00)	(66,78)
38	7.01.0.00.0.00.12.0000	Kecamatan Kajoran	93.796.612,00	225.280.577,00	(131.483.965,00)	(58,36)

No	Kode SKPD	Nama SKPD	8 . 1 . 2 . 2		Kenaikan / Penurunan	(%)
			Beban Jasa			
			Tahun 2021	Tahun 2020		
39	7.01.0.00.0.00.13.0000	Kecamatan Kaliangkrik	100.419.681,00	259.248.020,00	(158.828.339,00)	(61,27)
40	7.01.0.00.0.00.14.0000	Kecamatan Bandongan	133.811.609,00	243.890.783,00	(110.079.174,00)	(45,13)
41	7.01.0.00.0.00.15.0000	Kecamatan Candimulyo	106.385.487,00	242.994.348,00	(136.608.861,00)	(56,22)
42	7.01.0.00.0.00.16.0000	Kecamatan Pakis	85.215.159,00	162.555.704,00	(77.340.545,00)	(47,58)
43	7.01.0.00.0.00.17.0000	Kecamatan Ngablak	96.615.200,00	206.357.104,00	(109.741.904,00)	(53,18)
44	7.01.0.00.0.00.18.0000	Kecamatan Grabag	122.194.766,00	261.469.601,00	(139.274.835,00)	(53,27)
45	7.01.0.00.0.00.19.0000	Kecamatan Tegalrejo	135.505.555,00	232.020.576,00	(96.515.021,00)	(41,60)
46	7.01.0.00.0.00.20.0000	Kecamatan Secang	172.863.748,00	262.350.590,00	(89.486.842,00)	(34,11)
47	7.01.0.00.0.00.21.0000	Kecamatan Windusari	94.380.135,00	123.548.295,00	(29.168.160,00)	(23,61)
48	8.01.0.00.0.00.01.0000	Kesatuan Bangsa Dan Politik	634.644.930,00	251.058.706,00	383.586.224,00	152,79
Realisasi Beban Jasa			320.406.867.452,00	319.912.386.963,25	494.480.488,75	0,15

Lampiran 5.40.
Realisasi Beban Pemeliharaan
Tahun 2021

No	Kode SKPD	Nama SKPD	8.1.2.3		Kenaikan / Penurunan	(%)
			Beban Pemeliharaan			
			Tahun 2021	Tahun 2020		
1	1.01.2.22.0.00.01.0000	Dinas Pendidikan Dan Kebudayaan	10.631.733.752,00	11.044.190.442,00	(412.456.690,00)	(3,73)
2	1.02.0.00.0.00.01.0000	Dinas Kesehatan	3.660.339.890,00	3.655.897.292,00	4.442.598,00	0,12
3	1.02.0.00.0.00.02.0000	Rsud Muntilan	2.976.832.708,00	2.285.334.506,00	691.498.202,00	30,26
4	1.03.2.10.0.00.01.0000	Dinas Pekerjaan Umum Dan Penataan Ruang	11.512.489.000,00	7.669.726.922,00	3.842.762.078,00	50,10
5	1.04.0.00.0.00.01.0000	Dinas Perumahan Rakyat Dan Kawasan Permukiman	14.820.050,00	125.136.297,00	(110.316.247,00)	(88,16)
6	1.05.0.00.0.00.01.0000	Satuan Polisi Pamong Praja Dan Penanggulangan Kebakaran	92.288.200,00	470.335.386,00	(378.047.186,00)	(80,38)
7	1.05.0.00.0.00.02.0000	Badan Penanggulangan Bencana Daerah	86.439.000,00	219.393.670,00	(132.954.670,00)	(60,60)
8	1.06.2.14.2.08.01.0000	Dinas Sosial, Pengendalian Penduduk, Keluarga Berencana, Pemberdayaan Perempuan Dan Perlindungan Anak	72.123.700,00	288.637.900,00	(216.514.200,00)	(75,01)
9	2.07.3.31.0.00.01.0000	Dinas Perindustrian Dan Tenaga Kerja	25.408.550,00	208.806.400,00	(183.397.850,00)	(87,83)
10	2.09.3.27.0.00.01.0000	Dinas Pertanian Dan Pangan	48.886.400,00	388.027.384,00	(339.140.984,00)	(87,40)
11	2.11.0.00.0.00.01.0000	Dinas Lingkungan Hidup	639.233.637,00	2.983.998.445,00	(2.344.764.808,00)	(78,58)
12	2.12.0.00.0.00.01.0000	Dinas Kependudukan Dan Pencatatan Sipil	184.203.850,00	234.108.450,00	(49.904.600,00)	(21,32)
13	2.13.0.00.0.00.01.0000	Dinas Pemberdayaan Masyarakat Dan Desa	86.997.500,00	104.473.170,00	(17.475.670,00)	(16,73)
14	2.15.0.00.0.00.01.0000	Dinas Perhubungan	295.596.632,00	1.390.126.920,00	(1.094.530.288,00)	(78,74)
15	2.16.2.20.2.21.01.0000	Dinas Komunikasi Dan Informatika	221.689.924,00	344.678.105,00	(122.988.181,00)	(35,68)
16	2.17.3.30.0.00.01.0000	Dinas Perdagangan, Koperasi, Usaha Kecil Dan Menengah	809.467.760,00	187.327.031,00	622.140.729,00	332,11
17	2.18.0.00.0.00.01.0000	Dinas Penanaman Modal Dan Pelayanan Terpadu Satu Pintu	74.249.000,00	126.352.450,00	(52.103.450,00)	(41,24)
18	2.19.3.26.0.00.01.0000	Dinas Pariwisata, Kepemudaan Dan Olah Raga	85.881.900,00	282.683.699,00	(196.801.799,00)	(69,62)
19	2.23.2.24.0.00.01.0000	Dinas Perpustakaan Dan Kearsipan	10.737.000,00	212.819.211,00	(202.082.211,00)	(94,95)
20	3.25.3.27.0.00.01.0000	Dinas Peternakan Dan Perikanan	384.025.491,00	380.360.870,00	3.664.621,00	0,96
21	4.01.0.00.0.00.01.0000	Sekretariat Daerah	596.683.044,00	1.272.432.484,00	(675.749.440,00)	(53,11)
22	4.02.0.00.0.00.01.0000	Sekretariat Dprd	235.965.728,00	316.726.882,00	(80.761.154,00)	
23	5.01.5.05.0.00.01.0000	Badan Perencanaan Pembangunan, Penelitian Dan Pengembangan Daerah	49.220.500,00	56.821.000,00	(7.600.500,00)	
24	5.02.0.00.0.00.01.0000	Badan Pendapatan Pengelolaan Keuangan Dan Aset Daerah	572.998.255,00	610.898.356,00	(37.900.101,00)	(6,20)
25	5.03.5.04.0.00.01.0000	Badan Kepegawaian, Pendidikan Dan Pelatihan Daerah	31.223.500,00	48.689.419,00	(17.465.919,00)	(35,87)
26	6.01.0.00.0.00.01.0000	Inspektorat	331.725.528,00	101.420.810,00	230.304.718,00	227,08
27	7.01.0.00.0.00.01.0000	Kecamatan Salaman	7.003.805,00	46.863.706,00	(39.859.901,00)	(85,05)
28	7.01.0.00.0.00.02.0000	Kecamatan Borobudur	9.629.850,00	41.220.400,00	(31.590.550,00)	(76,64)
29	7.01.0.00.0.00.03.0000	Kecamatan Ngluwar	7.139.850,00	51.251.575,00	(44.111.725,00)	(86,07)
30	7.01.0.00.0.00.04.0000	Kecamatan Salam	13.609.150,00	19.641.750,00	(6.032.600,00)	(30,71)
31	7.01.0.00.0.00.05.0000	Kecamatan Srumbung	10.891.850,00	22.686.650,00	(11.794.800,00)	(51,99)
32	7.01.0.00.0.00.06.0000	Kecamatan Dukun	11.645.862,00	21.845.735,00	(10.199.873,00)	(46,69)
33	7.01.0.00.0.00.07.0000	Kecamatan Sawangan	6.158.850,00	16.820.177,00	(10.661.327,00)	(63,38)
34	7.01.0.00.0.00.08.0000	Kecamatan Muntilan	46.605.750,00	42.477.225,00	4.128.525,00	9,72
35	7.01.0.00.0.00.09.0000	Kecamatan Mungkid	8.009.600,00	73.305.610,00	(65.296.010,00)	(89,07)
36	7.01.0.00.0.00.10.0000	Kecamatan Mertoyudan	18.005.850,00	48.876.952,00	(30.871.102,00)	(63,16)

No	Kode SKPD	Nama SKPD	8.1.2.3		Kenaikan / Penurunan	(%)
			Beban Pemeliharaan			
			Tahun 2021	Tahun 2020		
37	7.01.0.00.0.00.11.0000	Kecamatan Tempuran	374.850,00	46.794.250,00	(46.419.400,00)	(99,20)
38	7.01.0.00.0.00.12.0000	Kecamatan Kajoran	14.716.850,00	45.800.600,00	(31.083.750,00)	(67,87)
39	7.01.0.00.0.00.13.0000	Kecamatan Kaliangkrik	13.727.845,00	23.037.498,00	(9.309.653,00)	(40,41)
40	7.01.0.00.0.00.14.0000	Kecamatan Bandongan	2.975.000,00	68.741.750,00	(65.766.750,00)	(95,67)
41	7.01.0.00.0.00.15.0000	Kecamatan Candimulyo	3.269.850,00	47.180.000,00	(43.910.150,00)	(93,07)
42	7.01.0.00.0.00.16.0000	Kecamatan Pakis	18.324.850,00	43.227.650,00	(24.902.800,00)	(57,61)
43	7.01.0.00.0.00.17.0000	Kecamatan Ngablak	11.885.680,00	25.574.300,00	(13.688.620,00)	(53,52)
44	7.01.0.00.0.00.18.0000	Kecamatan Grabag	8.451.350,00	44.386.950,00	(35.935.600,00)	(80,96)
45	7.01.0.00.0.00.19.0000	Kecamatan Tegalrejo	8.134.850,00	40.213.750,00	(32.078.900,00)	(79,77)
46	7.01.0.00.0.00.20.0000	Kecamatan Secang	8.609.350,00	48.789.057,00	(40.179.707,00)	(82,35)
47	7.01.0.00.0.00.21.0000	Kecamatan Windusari	7.419.850,00	32.503.395,00	(25.083.545,00)	(77,17)
48	8.01.0.00.0.00.01.0000	Kesatuan Bangsa Dan Politik	18.007.500,00	77.778.100,00	(59.770.600,00)	(76,85)
Realisasi Beban Pemeliharaan			33.985.858.741,00	35.938.420.581,00	(1.952.561.840,00)	(5,43)

Lampiran 5.41
Realisasi Beban Perjalanan Dinas
Tahun 2021

No	Kode SKPD	Nama SKPD	8.1.2.4		Kenaikan / Penurunan	(%)
			Beban Perjalanan Dinas			
			Tahun 2021	Tahun 2020		
1	1.01.2.22.0.00.01.0000	Dinas Pendidikan Dan Kebudayaan	1.181.854.326,00	1.672.258.900,00	(490.404.574,00)	(29,33)
2	1.02.0.00.0.00.01.0000	Dinas Kesehatan	1.404.754.076,00	2.280.189.267,00	(875.435.191,00)	(38,39)
3	1.02.0.00.0.00.02.0000	Rsud Muntilan	45.367.000,00	28.948.040,00	16.418.960,00	56,72
4	1.03.2.10.0.00.01.0000	Dinas Pekerjaan Umum Dan Penataan Ruang	222.942.981,00	175.675.720,00	47.267.261,00	26,91
5	1.04.0.00.0.00.01.0000	Dinas Perumahan Rakyat Dan Kawasan Permukiman	146.916.379,00	162.248.498,00	(15.332.119,00)	(9,45)
6	1.05.0.00.0.00.01.0000	Satuan Polisi Pamong Praja Dan Penanggulangan Kebakaran	441.908.224,00	137.050.200,00	304.858.024,00	222,44
7	1.05.0.00.0.00.02.0000	Badan Penanggulangan Bencana Daerah	171.302.322,00	260.897.160,00	(89.594.838,00)	(34,34)
8	1.06.2.14.2.08.01.0000	Dinas Sosial, Pengendalian Penduduk, Keluarga Berencana, Pemberdayaan Perempuan Dan Perlindungan Anak	198.887.280,00	513.986.012,00	(315.098.732,00)	(61,30)
9	2.07.3.31.0.00.01.0000	Dinas Perindustrian Dan Tenaga Kerja	87.839.400,00	130.938.652,00	(43.099.252,00)	(32,92)
10	2.09.3.27.0.00.01.0000	Dinas Pertanian Dan Pangan	313.698.080,00	296.375.020,00	17.323.060,00	5,84
11	2.11.0.00.0.00.01.0000	Dinas Lingkungan Hidup	183.235.657,00	223.600.469,00	(40.364.812,00)	(18,05)
12	2.12.0.00.0.00.01.0000	Dinas Kependudukan Dan Pencatatan Sipil	79.838.867,00	267.212.961,00	(187.374.094,00)	(70,12)
13	2.13.0.00.0.00.01.0000	Dinas Pemberdayaan Masyarakat Dan Desa	266.107.692,00	149.119.064,00	116.988.628,00	78,45
14	2.15.0.00.0.00.01.0000	Dinas Perhubungan	302.040.158,00	219.031.864,00	83.008.294,00	37,90
15	2.16.2.20.2.21.01.0000	Dinas Komunikasi Dan Informatika	92.822.973,00	244.101.100,00	(151.278.127,00)	(61,97)
16	2.17.3.30.0.00.01.0000	Dinas Perdagangan, Koperasi, Usaha Kecil Dan Menengah	582.435.530,00	702.939.034,00	(120.503.504,00)	(17,14)
17	2.18.0.00.0.00.01.0000	Dinas Penanaman Modal Dan Pelayanan Terpadu Satu Pintu	175.770.815,00	40.443.060,00	135.327.755,00	334,61
18	2.19.3.26.0.00.01.0000	Dinas Pariwisata, Kepemudaan Dan Olah Raga	881.735.119,00	810.275.962,00	71.459.157,00	8,82
19	2.23.2.24.0.00.01.0000	Dinas Perpustakaan Dan Kearsipan	150.214.041,00	147.582.884,00	2.631.157,00	1,78
20	3.25.3.27.0.00.01.0000	Dinas Peternakan Dan Perikanan	139.541.198,00	136.329.702,00	3.211.496,00	2,36
21	4.01.0.00.0.00.01.0000	Sekretariat Daerah	1.247.333.454,00	1.456.128.010,00	(208.794.556,00)	(14,34)
22	4.02.0.00.0.00.01.0000	Sekretariat Dprd	7.926.394.066,00	10.909.132.475,00	(2.982.738.409,00)	
23	5.01.5.05.0.00.01.0000	Badan Perencanaan Pembangunan, Penelitian Dan Pengembangan Daerah	363.213.405,00	433.194.410,00	(69.981.005,00)	
24	5.02.0.00.0.00.01.0000	Badan Pendapatan Pengelolaan Keuangan Dan Aset Daerah	679.035.437,00	498.175.686,00	180.859.751,00	36,30
25	5.03.5.04.0.00.01.0000	Badan Kepegawaian, Pendidikan Dan Pelatihan Daerah	1.003.356.366,00	498.406.841,00	504.949.525,00	101,31
26	6.01.0.00.0.00.01.0000	Inspektorat	478.002.755,00	105.707.960,00	372.294.795,00	352,19
27	7.01.0.00.0.00.01.0000	Kecamatan Salaman	1.943.994,00	24.560.000,00	(22.616.006,00)	(92,08)
28	7.01.0.00.0.00.02.0000	Kecamatan Borobudur	-	23.305.000,00	(23.305.000,00)	(100,00)
29	7.01.0.00.0.00.03.0000	Kecamatan Ngluwar	-	30.945.000,00	(30.945.000,00)	(100,00)
30	7.01.0.00.0.00.04.0000	Kecamatan Salam	-	13.900.000,00	(13.900.000,00)	(100,00)
31	7.01.0.00.0.00.05.0000	Kecamatan Srumbung	6.570.000,00	25.330.000,00	(18.760.000,00)	(74,06)
32	7.01.0.00.0.00.06.0000	Kecamatan Dukun	2.250.000,00	12.540.000,00	(10.290.000,00)	(82,06)

No	Kode SKPD	Nama SKPD	8.1.2.4		Kenaikan / Penurunan	(%)
			Beban Perjalanan Dinas			
			Tahun 2021	Tahun 2020		
33	7.01.0.00.0.00.07.0000	Kecamatan Sawangan	920.000,00	5.320.000,00	(4.400.000,00)	(82,71)
34	7.01.0.00.0.00.08.0000	Kecamatan Muntilan	6.745.000,00	24.180.000,00	(17.435.000,00)	(72,11)
35	7.01.0.00.0.00.09.0000	Kecamatan Mungkid	-	9.080.000,00	(9.080.000,00)	(100,00)
36	7.01.0.00.0.00.10.0000	Kecamatan Mertoyudan	550.000,00	22.530.000,00	(21.980.000,00)	(97,56)
37	7.01.0.00.0.00.11.0000	Kecamatan Tempuran	2.180.000,00	5.940.000,00	(3.760.000,00)	(63,30)
38	7.01.0.00.0.00.12.0000	Kecamatan Kajoran	-	18.870.000,00	(18.870.000,00)	(100,00)
39	7.01.0.00.0.00.13.0000	Kecamatan Kaliangkrik	-	14.860.000,00	(14.860.000,00)	(100,00)
40	7.01.0.00.0.00.14.0000	Kecamatan Bandongan	6.473.507,00	23.820.000,00	(17.346.493,00)	(72,82)
41	7.01.0.00.0.00.15.0000	Kecamatan Candimulyo	10.530.000,00	27.840.000,00	(17.310.000,00)	(62,18)
42	7.01.0.00.0.00.16.0000	Kecamatan Pakis	-	13.140.000,00	(13.140.000,00)	(100,00)
43	7.01.0.00.0.00.17.0000	Kecamatan Ngablak	1.470.000,00	20.470.000,00	(19.000.000,00)	(92,82)
44	7.01.0.00.0.00.18.0000	Kecamatan Grabag	3.990.000,00	8.220.000,00	(4.230.000,00)	(51,46)
45	7.01.0.00.0.00.19.0000	Kecamatan Tegalrejo	2.000.000,00	12.465.000,00	(10.465.000,00)	(83,96)
46	7.01.0.00.0.00.20.0000	Kecamatan Secang	1.662.000,00	17.110.000,00	(15.448.000,00)	(90,29)
47	7.01.0.00.0.00.21.0000	Kecamatan Windusari	2.135.000,00	10.570.000,00	(8.435.000,00)	(79,80)
48	8.01.0.00.0.00.01.0000	Kesatuan Bangsa Dan Politik	174.034.114,00	73.833.468,00	100.200.646,00	135,71
Realisasi Beban Perjalanan Dinas			18.990.001.216,00	22.938.777.419,00	(3.948.776.203,00)	(17,21)

Lampiran 5.42
Realisasi Beban Penyusutan dan Amortisasi
Tahun 2021

No	Kode SKPD	Nama SKPD	8.2		Kenaikan / Penurunan	(%)
			Beban Penyusutan dan Amortisasi			
			Tahun 2021	Tahun 2020		
1	1.01.2.22.0.00.01.0000	Dinas Pendidikan Dan Kebudayaan	37.834.879.674,16	36.752.953.740,74	1.081.925.933,42	2,94
2	1.02.0.00.0.00.01.0000	Dinas Kesehatan	46.821.399.590,82	35.371.878.087,50	11.449.521.503,32	32,37
3	1.02.0.00.0.00.02.0000	Rsud Muntilan	17.738.746.365,87	12.774.885.030,55	4.963.861.335,32	38,86
4	1.03.2.10.0.00.01.0000	Dinas Pekerjaan Umum Dan Penataan Ruang	70.745.696.446,78	77.810.378.286,38	(7.064.681.839,60)	(9,08)
5	1.04.0.00.0.00.01.0000	Dinas Perumahan Rakyat Dan Kawasan Permukiman	753.367.544,84	814.166.429,88	(60.798.885,04)	(7,47)
6	1.05.0.00.0.00.01.0000	Satuan Polisi Pamong Praja Dan Penanggulangan Kebakaran	1.859.771.341,61	1.945.815.635,27	(86.044.293,66)	(4,42)
7	1.05.0.00.0.00.02.0000	Badan Penanggulangan Bencana Daerah	849.778.521,13	956.053.957,38	(106.275.436,25)	(11,12)
8	1.06.2.14.2.08.01.0000	Dinas Sosial, Pengendalian Penduduk, Keluarga Berencana, Pemberdayaan Perempuan Dan Perlindungan Anak	736.296.544,39	830.522.430,39	(94.225.886,00)	(11,35)
9	2.07.3.31.0.00.01.0000	Dinas Perindustrian Dan Tenaga Kerja	506.469.753,06	681.600.622,89	(175.130.869,83)	(25,69)
10	2.09.3.27.0.00.01.0000	Dinas Pertanian Dan Pangan	1.456.821.606,58	1.502.458.788,66	(45.637.182,08)	(3,04)
11	2.11.0.00.0.00.01.0000	Dinas Lingkungan Hidup	4.368.460.758,27	3.786.007.893,93	582.452.864,34	15,38
12	2.12.0.00.0.00.01.0000	Dinas Kependudukan Dan Pencatatan Sipil	438.182.892,88	676.370.806,46	(238.187.913,58)	(35,22)
13	2.13.0.00.0.00.01.0000	Dinas Pemberdayaan Masyarakat Dan Desa	241.430.164,15	265.636.980,21	(24.206.816,06)	(9,11)
14	2.15.0.00.0.00.01.0000	Dinas Perhubungan	3.906.281.056,88	4.233.472.952,96	(327.191.896,08)	(7,73)
15	2.16.2.20.2.21.01.0000	Dinas Komunikasi Dan Informatika	3.155.206.257,34	3.793.357.174,91	(638.150.917,57)	(16,82)
16	2.17.3.30.0.00.01.0000	Dinas Perdagangan, Koperasi, Usaha Kecil Dan Menengah	8.528.722.333,74	8.678.783.608,31	(150.061.274,57)	(1,73)
17	2.18.0.00.0.00.01.0000	Dinas Penanaman Modal Dan Pelayanan Terpadu Satu Pintu	323.972.292,16	355.316.755,08	(31.344.462,92)	(8,82)
18	2.19.3.26.0.00.01.0000	Dinas Pariwisata, Kepemudaan Dan Olah Raga	3.227.160.862,00	3.596.221.992,62	(369.061.130,62)	(10,26)
19	2.23.2.24.0.00.01.0000	Dinas Perpustakaan Dan Kearsipan	1.033.212.037,90	921.823.225,33	111.388.812,57	12,08
20	3.25.3.27.0.00.01.0000	Dinas Peternakan Dan Perikanan	652.124.541,41	724.888.738,89	(72.764.197,48)	(10,04)
21	4.01.0.00.0.00.01.0000	Sekretariat Daerah	2.026.910.233,31	2.577.593.063,37	(550.682.830,06)	(21,36)
22	4.02.0.00.0.00.01.0000	Sekretariat Dprd	1.059.754.421,53	980.938.121,75	78.816.299,78	
23	5.01.5.05.0.00.01.0000	Badan Perencanaan Pembangunan, Penelitian Dan Pengembangan Daerah	654.043.105,42	919.247.891,64	(265.204.786,22)	
24	5.02.0.00.0.00.01.0000	Badan Pendapatan Pengelolaan Keuangan Dan Aset Daerah	4.445.945.925,01	3.944.146.795,16	501.799.129,85	12,72
25	5.03.5.04.0.00.01.0000	Badan Kepegawaian, Pendidikan Dan Pelatihan Daerah	166.760.475,44	254.236.177,11	(87.475.701,67)	(34,41)
26	6.01.0.00.0.00.01.0000	Inspektorat	182.549.825,60	169.613.714,92	12.936.110,68	7,63
27	7.01.0.00.0.00.01.0000	Kecamatan Salaman	151.076.334,05	168.968.882,62	(17.892.548,57)	(10,59)
28	7.01.0.00.0.00.02.0000	Kecamatan Borobudur	215.654.070,22	73.498.598,57	142.155.471,65	193,41
29	7.01.0.00.0.00.03.0000	Kecamatan Ngluwar	104.847.589,73	114.754.920,30	(9.907.330,57)	(8,63)
30	7.01.0.00.0.00.04.0000	Kecamatan Salam	181.396.336,21	192.920.848,81	(11.524.512,60)	(5,97)
31	7.01.0.00.0.00.05.0000	Kecamatan Srumbung	58.771.708,10	69.979.811,97	(11.208.103,87)	(16,02)
32	7.01.0.00.0.00.06.0000	Kecamatan Dukun	162.642.347,14	186.113.555,71	(23.471.208,57)	(12,61)
33	7.01.0.00.0.00.07.0000	Kecamatan Sawangan	82.771.661,89	93.353.154,05	(10.581.492,16)	(11,33)
34	7.01.0.00.0.00.08.0000	Kecamatan Muntilan	1.060.573.729,24	831.854.977,29	228.718.751,95	27,50
35	7.01.0.00.0.00.09.0000	Kecamatan Mungkid	1.820.117.246,04	1.679.163.336,26	140.953.909,78	8,39

No	Kode SKPD	Nama SKPD	8.2		Kenaikan / Penurunan	(%)
			Beban Penyusutan dan Amortisasi			
			Tahun 2021	Tahun 2020		
36	7.01.0.00.0.00.10.0000	Kecamatan Mertoyudan	1.280.810.890,00	1.131.121.203,80	149.689.686,20	13,23
37	7.01.0.00.0.00.11.0000	Kecamatan Tempuran	226.987.552,79	241.789.063,57	(14.801.510,78)	(6,12)
38	7.01.0.00.0.00.12.0000	Kecamatan Kajoran	142.018.594,97	159.569.302,87	(17.550.707,90)	(11,00)
39	7.01.0.00.0.00.13.0000	Kecamatan Kaliangkrik	225.583.292,13	241.337.820,69	(15.754.528,56)	(6,53)
40	7.01.0.00.0.00.14.0000	Kecamatan Bandongan	222.006.420,09	251.921.317,85	(29.914.897,76)	(11,87)
41	7.01.0.00.0.00.15.0000	Kecamatan Candimulyo	223.174.261,96	242.738.879,13	(19.564.617,17)	(8,06)
42	7.01.0.00.0.00.16.0000	Kecamatan Pakis	218.772.800,15	232.643.728,72	(13.870.928,57)	(5,96)
43	7.01.0.00.0.00.17.0000	Kecamatan Ngablak	238.041.120,54	253.130.390,02	(15.089.269,48)	(5,96)
44	7.01.0.00.0.00.18.0000	Kecamatan Grabag	221.773.208,68	251.999.092,25	(30.225.883,57)	(11,99)
45	7.01.0.00.0.00.19.0000	Kecamatan Tegalrejo	126.249.565,20	146.540.195,88	(20.290.630,68)	(13,85)
46	7.01.0.00.0.00.20.0000	Kecamatan Secang	1.022.920.021,83	898.572.481,69	124.347.540,14	13,84
47	7.01.0.00.0.00.21.0000	Kecamatan Windusari	71.828.442,39	88.199.155,20	(16.370.712,81)	(18,56)
48	8.01.0.00.0.00.01.0000	Kesatuan Bangsa Dan Politik	38.721.043,19	67.624.195,33	(28.903.152,14)	(42,74)
Realisasi Beban Penyusutan dan Amortisasi			221.810.682.808,82	212.936.163.814,87	8.874.518.993,95	4,17

Lampiran 5.43
Realisasi Beban Lain-lain
Tahun 2021

No	Kode SKPD	Nama SKPD	8 . 6 . 1		Kenaikan / Penurunan	(%)
			Beban Lain-lain			
			Tahun 2021	Tahun 2020		
1	1.01.2.22.0.00.01.0000	Dinas Pendidikan Dan Kebudayaan	81.034.100,00	180.299.000,00	(99.264.900,00)	(55,06)
2	1.02.0.00.0.00.01.0000	Dinas Kesehatan	12.324.750,00	100.295.449,00	(87.970.699,00)	(87,71)
3	1.02.0.00.0.00.02.0000	Rsud Muntilan	0,00	0,00	0,00	0,00
4	1.03.2.10.0.00.01.0000	Dinas Pekerjaan Umum Dan Penataan Ruang	0,00	0,00	0,00	0,00
5	1.04.0.00.0.00.01.0000	Dinas Perumahan Rakyat Dan Kawasan Permukiman	0,00	0,00	0,00	0,00
6	1.05.0.00.0.00.01.0000	Satuan Polisi Pamong Praja Dan Penanggulangan Kebakaran	10.900.000,00	0,00	10.900.000,00	0,00
7	1.05.0.00.0.00.02.0000	Badan Penanggulangan Bencana Daerah	0,00	0,00	0,00	0,00
8	1.06.2.14.2.08.01.0000	Dinas Sosial, Pengendalian Penduduk, Keluarga Berencana, Pemberdayaan Perempuan Dan Perlindungan Anak	0,00	0,00	0,00	0,00
9	2.07.3.31.0.00.01.0000	Dinas Perindustrian Dan Tenaga Kerja	0,00	0,00	0,00	0,00
10	2.09.3.27.0.00.01.0000	Dinas Pertanian Dan Pangan	0,00	0,00	0,00	0,00
11	2.11.0.00.0.00.01.0000	Dinas Lingkungan Hidup	27.500,00	0,00	27.500,00	0,00
12	2.12.0.00.0.00.01.0000	Dinas Kependudukan Dan Pencatatan Sipil	0,00	0,00	0,00	0,00
13	2.13.0.00.0.00.01.0000	Dinas Pemberdayaan Masyarakat Dan Desa	0,00	0,00	0,00	0,00
14	2.15.0.00.0.00.01.0000	Dinas Perhubungan	150.000,00	151.367.000,00	(151.217.000,00)	0,00
15	2.16.2.20.2.21.01.0000	Dinas Komunikasi Dan Informatika	2.907,00	0,00	2.907,00	0,00
16	2.17.3.30.0.00.01.0000	Dinas Perdagangan, Koperasi, Usaha Kecil Dan Menengah	6.826.932,00	0,00	6.826.932,00	0,00
17	2.18.0.00.0.00.01.0000	Dinas Penanaman Modal Dan Pelayanan Terpadu Satu Pintu	0,00	0,00	0,00	0,00
18	2.19.3.26.0.00.01.0000	Dinas Pariwisata, Kepemudaan Dan Olah Raga	152.656.760,00	0,00	152.656.760,00	0,00
19	2.23.2.24.0.00.01.0000	Dinas Perpustakaan Dan Kearsipan	0,00	0,00	0,00	0,00
20	3.25.3.27.0.00.01.0000	Dinas Peternakan Dan Perikanan	0,00	0,00	0,00	0,00
21	4.01.0.00.0.00.01.0000	Sekretariat Daerah	0,00	0,00	0,00	0,00
22	4.02.0.00.0.00.01.0000	Sekretariat Dprd	0,00	0,00	0,00	0,00
23	5.01.5.05.0.00.01.0000	Badan Perencanaan Pembangunan, Penelitian Dan Pengembangan Daerah	0,00	0,00	0,00	0,00
24	5.02.0.00.0.00.01.0000	Badan Pendapatan Pengelolaan Keuangan Dan Aset Daerah	293.562.292,00	0,00	293.562.292,00	0,00
25	5.03.5.04.0.00.01.0000	Badan Kepegawaian, Pendidikan Dan Pelatihan Daerah	0,00	0,00	0,00	0,00
26	6.01.0.00.0.00.01.0000	Inspektorat	0,00	0,00	0,00	0,00
27	7.01.0.00.0.00.01.0000	Kecamatan Salaman	0,00	0,00	0,00	0,00
28	7.01.0.00.0.00.02.0000	Kecamatan Borobudur	0,00	0,00	0,00	0,00
29	7.01.0.00.0.00.03.0000	Kecamatan Ngluwar	0,00	0,00	0,00	0,00
30	7.01.0.00.0.00.04.0000	Kecamatan Salam	0,00	0,00	0,00	0,00
31	7.01.0.00.0.00.05.0000	Kecamatan Srumbung	0,00	0,00	0,00	0,00
32	7.01.0.00.0.00.06.0000	Kecamatan Dukun	0,00	0,00	0,00	0,00

No	Kode SKPD	Nama SKPD	8 . 6 . 1		Kenaikan / Penurunan	(%)
			Beban Lain-lain			
			Tahun 2021	Tahun 2020		
33	7.01.0.00.0.00.07.0000	Kecamatan Sawangan	0,00	0,00	0,00	0,00
34	7.01.0.00.0.00.08.0000	Kecamatan Muntilan	0,00	0,00	0,00	0,00
35	7.01.0.00.0.00.09.0000	Kecamatan Mungkid	0,00	0,00	0,00	0,00
36	7.01.0.00.0.00.10.0000	Kecamatan Mertoyudan	0,00	0,00	0,00	0,00
37	7.01.0.00.0.00.11.0000	Kecamatan Tempuran	4.400.000,00	0,00	4.400.000,00	0,00
38	7.01.0.00.0.00.12.0000	Kecamatan Kajoran	0,00	0,00	0,00	0,00
39	7.01.0.00.0.00.13.0000	Kecamatan Kaliangkrik	0,00	0,00	0,00	0,00
40	7.01.0.00.0.00.14.0000	Kecamatan Bandongan	0,00	0,00	0,00	0,00
41	7.01.0.00.0.00.15.0000	Kecamatan Candimulyo	0,00	0,00	0,00	0,00
42	7.01.0.00.0.00.16.0000	Kecamatan Pakis	0,00	0,00	0,00	0,00
43	7.01.0.00.0.00.17.0000	Kecamatan Ngablak	0,00	0,00	0,00	0,00
44	7.01.0.00.0.00.18.0000	Kecamatan Grabag	0,00	0,00	0,00	0,00
45	7.01.0.00.0.00.19.0000	Kecamatan Tegalrejo	0,00	0,00	0,00	0,00
46	7.01.0.00.0.00.20.0000	Kecamatan Secang	0,00	0,00	0,00	0,00
47	7.01.0.00.0.00.21.0000	Kecamatan Windusari	0,00	0,00	0,00	0,00
48	8.01.0.00.0.00.01.0000	Kesatuan Bangsa Dan Politik	0,00	0,00	0,00	0,00
Beban Lain - Lain			561.885.241,00	431.961.449,00	129.923.792,00	30,08

Lampiran 5.44
Reklasifikasi Beban Tak Terduga Penanganan Covid- 19 (Btt Covid)
Tahun Anggaran 2021

NO.	KODE	SKPD										JUMLAH
			PERSEDIAAN	BEBAN HIBAH	MENJADI ASET TETAP	BEBAN PEGAWAI	BEBAN PERSEDIAAN	BEBAN JASA	BEBAN PEMELIHARAAN	BEBAN PERJALANAN DINAS	BEBAN BANSOS	
1	1.01.2.22.0.00.01.0000	Dinas Pendidikan Dan Kebudayaan					-	-	-	-	1.860.000.000,00	1.860.000.000,00
2	1.02.0.00.0.00.01.0000	Dinas Kesehatan	678.756.932,00		1.519.931.000,00		3.075.649.854,00	400.669.500,00	-	21.200.000,00	-	5.696.207.286,00
3	1.02.0.00.0.00.02.0000	Rsud Muntian					-	109.200.000,00	-	-	-	109.200.000,00
4	1.03.2.10.0.00.01.0000	Dinas Pekerjaan Umum Dan Penataan Ruang					-	-	-	-	-	-
5	1.04.0.00.0.00.01.0000	Dinas Perumahan Rakyat Dan Kawasan Permukiman					-	27.750.000,00	-	-	-	27.750.000,00
6	1.05.0.00.0.00.01.0000	Satuan Polisi Pamong Praja Dan Penanggulangan Kebakaran					64.544.150,00	-	-	-	-	64.544.150,00
7	1.05.0.00.0.00.02.0000	Badan Penanggulangan Bencana Daerah	847.007.962,00		60.694.700,00		622.324.845,00	-	-	-	-	1.530.027.507,00
8	1.06.2.14.2.08.01.0000	Dinas Sosial, Pengendalian Penduduk, Keluarga Berencana, Pemberdayaan Perempuan Dan Perlindungan Anak					-	-	-	-	-	-
9	2.07.3.31.0.00.01.0000	Dinas Perindustrian Dan Tenaga Kerja					-	-	-	-	1.575.620.600,00	1.575.620.600,00
10	2.09.3.27.0.00.01.0000	Dinas Pertanian Dan Pangan					-	-	-	-	8.444.000.000,00	8.444.000.000,00
11	2.11.0.00.0.00.01.0000	Dinas Lingkungan Hidup					-	-	-	-	-	-
12	2.12.0.00.0.00.01.0000	Dinas Kependudukan Dan Pencatatan Sipil					-	-	-	-	-	-
13	2.13.0.00.0.00.01.0000	Dinas Pemberdayaan Masyarakat Dan Desa					-	-	-	-	-	-
14	2.15.0.00.0.00.01.0000	Dinas Perhubungan					24.699.700,00	-	-	-	58.000.000,00	82.699.700,00
15	2.16.2.20.2.21.01.0000	Dinas Komunikasi Dan Informatika					-	-	-	-	-	-
16	2.17.3.30.0.00.01.0000	Dinas Perdagangan, Koperasi, Usaha Kecil Dan Menengah					-	-	-	-	23.637.000.000,00	23.637.000.000,00
17	2.18.0.00.0.00.01.0000	Dinas Penanaman Modal Dan Pelayanan Terpadu Satu Pintu					-	-	-	-	-	-
18	2.19.3.26.0.00.01.0000	Dinas Pariwisata, Kepemudaan Dan Olah Raga					-	-	-	-	384.000.000,00	384.000.000,00
19	2.23.2.24.0.00.01.0000	Dinas Perpustakaan Dan Kearsipan					-	-	-	-	-	-
20	3.25.3.27.0.00.01.0000	Dinas Peternakan Dan Perikanan					-	-	-	-	2.587.000.000,00	2.587.000.000,00

NO.	KODE	SKPD										JUMLAH
			PERSEDIAAN	BEBAN HIBAH	MENJADI ASET TETAP	BEBAN PEGAWAI	BEBAN PERSEDIAAN	BEBAN JASA	BEBAN PEMELIHARAAN	BEBAN PERJALANAN DINAS	BEBAN BANSOS	
21	4.01.0.00.0.00.01.0000	Sekretariat Daerah					-	-	-	-	-	-
22	4.02.0.00.0.00.01.0000	Sekretariat Dprd					-	-	-	-	-	-
23	5.01.5.05.0.00.01.0000	Badan Perencanaan Pembangunan, Penelitian Dan Pengembangan Daerah					-	-	-	-	-	-
24	5.02.0.00.0.00.01.0000	Badan Pendapatan Pengelolaan Keuangan Dan Aset Daerah					-	-	-	-	-	-
25	5.03.5.04.0.00.01.0000	Badan Kepegawaian, Pendidikan Dan Pelatihan Daerah					-	-	-	-	-	-
26	6.01.0.00.0.00.01.0000	Inspektorat					-	-	-	-	-	-
27	7.01.0.00.0.00.01.0000	Kecamatan Salaman					1.440.000,00	6.720.000,00	374.850,00	-	-	8.534.850,00
28	7.01.0.00.0.00.02.0000	Kecamatan Borobudur					3.141.000,00	6.720.000,00	374.850,00	-	-	10.235.850,00
29	7.01.0.00.0.00.03.0000	Kecamatan Ngluwar					1.440.000,00	6.720.000,00	374.850,00	-	-	8.534.850,00
30	7.01.0.00.0.00.04.0000	Kecamatan Salam					3.141.000,00	6.720.000,00	374.850,00	-	-	10.235.850,00
31	7.01.0.00.0.00.05.0000	Kecamatan Srumbung					3.141.000,00	6.720.000,00	374.850,00	-	-	10.235.850,00
32	7.01.0.00.0.00.06.0000	Kecamatan Dukun					3.141.000,00	6.720.000,00	374.850,00	-	-	10.235.850,00
33	7.01.0.00.0.00.07.0000	Kecamatan Sawangan					3.141.000,00	6.720.000,00	374.850,00	-	-	10.235.850,00
34	7.01.0.00.0.00.08.0000	Kecamatan Muntlari					10.923.000,00	29.120.000,00	1.338.750,00	-	-	41.381.750,00
35	7.01.0.00.0.00.09.0000	Kecamatan Mungkid					24.480.000,00	-	374.850,00	-	-	24.854.850,00
36	7.01.0.00.0.00.10.0000	Kecamatan Mertoyudan					4.581.000,00	13.440.000,00	374.850,00	-	-	18.395.850,00
37	7.01.0.00.0.00.11.0000	Kecamatan Tempuran					3.141.000,00	6.720.000,00	374.850,00	-	-	10.235.850,00
38	7.01.0.00.0.00.12.0000	Kecamatan Kajoran					1.881.000,00	7.980.000,00	374.850,00	-	-	10.235.850,00
39	7.01.0.00.0.00.13.0000	Kecamatan Kaliangkrik					3.141.000,00	6.720.000,00	374.850,00	-	-	10.235.850,00
40	7.01.0.00.0.00.14.0000	Kecamatan Bandongan					3.141.000,00	6.720.000,00	-	374.850,00	-	10.235.850,00
41	7.01.0.00.0.00.15.0000	Kecamatan Candimulyo					1.881.000,00	7.980.000,00	374.850,00	-	-	10.235.850,00

NO.	KODE	SKPD										JUMLAH
			PERSEDIAAN	BEBAN HIBAH	MENJADI ASET TETAP	BEBAN PEGAWAI	BEBAN PERSEDIAAN	BEBAN JASA	BEBAN PEMELIHARAAN	BEBAN PERJALANAN DINAS	BEBAN BANSOS	
42	7.01.0.00.0.00.16.0000	Kecamatan Pakis					1.440.000,00	6.720.000,00	374.850,00	-	-	8.534.850,00
43	7.01.0.00.0.00.17.0000	Kecamatan Ngablak					3.141.000,00	6.720.000,00	374.850,00	-	-	10.235.850,00
44	7.01.0.00.0.00.18.0000	Kecamatan Grabag					1.440.000,00	6.720.000,00	374.850,00	-	-	8.534.850,00
45	7.01.0.00.0.00.19.0000	Kecamatan Tegalrejo					1.881.000,00	7.980.000,00	374.850,00	-	-	10.235.850,00
46	7.01.0.00.0.00.20.0000	Kecamatan Secang					4.581.000,00	13.440.000,00	374.850,00	-	-	18.395.850,00
47	7.01.0.00.0.00.21.0000	Kecamatan Windusari					1.881.000,00	7.980.000,00	374.850,00	-	-	10.235.850,00
48	8.01.0.00.0.00.01.0000	Kesatuan Bangsa Dan Politik					-	-	-	-	-	-
TOTAL			1.525.764.894,00	-	1.580.625.700,00	-	3.873.336.549,00	712.899.500,00	8.460.900,00	21.574.850,00	38.545.620.600,00	46.268.282.993,00

Lampiran 5.45
Pemerintah Kabupaten Magelang
Reklasifikasi Beban Tak Terduga Penanganan Tanggap Darurat Merapi
Tahun Anggaran 2021

NO.	KODE	SKPD								JUMLAH
			PERSEDIAAN	MENJADI ASET TETAP	BEBAN PERSEDIAAN	BEBAN JASA	BEBAN PEMELIHARAAN	BEBAN PERJALANAN DINAS	BEBAN BANSOS	
1	1.05.0.00.0.00.02.0000	Badan Penanggulangan Bencana Daerah			61.208.578,00	-				61.208.578,00
2	1.06.2.14.2.08.01.0000	Dinas Sosial, Pengendalian Penduduk, Keluarga Berencana, Pemberdayaan Perempuan Dan Perlindungan Anak			50.867.500,00	8.300.000,00				59.167.500,00
TOTAL			-	-	112.076.078,00	8.300.000,00	-	-	-	120.376.078,00

Lampiran 5.46
Rincian Koreksi Ekuitas Lainnya Tahun 2021

LAIN-LAIN = DAMPAK KUMULATIF PERUBAHAN KEBIJAKAN/ KESALAHAN MENDASAR + EKUITAS UNTUK DIKONSOLIDASIKAN
Rincian Koreksi Ekuitas Lainnya Tahun 2021

NO.	KODE	OPD/SKPD	NILAI KOREKSI	JUMLAH
DAMPAK KUMULATIF PERUBAHAN KEBIJAKAN/ KESALAHAN MENDASAR - LAIN-LAIN				(4.649.449.414,15)
PENAMBAH :				
KOREKSI AKUMULASI PENYUSUTAN				131.614.299,76
	1.01.2.22.0.00.01.0000	DINAS PENDIDIKAN DAN KEBUDAYAAN		129.452.126,83
		KOREKSI SALDO AWAL AKM PENYST	129.452.126,83	
	2.17.3.30.0.00.01.0000	DINAS PERDAGANGAN, KOPERASI, USAHA KECIL DAN MENENGAH		2.162.172,51
		Mencatat pengurangan saldo awal akumulasi penyusutan gedung dan bangunan (koreksi dari aset)	2.162.172,51	
	1.05.0.00.0.00.01.0000	SATUAN POLISI PAMONG PRAJA DAN PENANGGULANGAN KEBAKARAN		0,02
		JK AKUMULASI PEMYUSUTAN	0,03	
		JK ATAS AKUMULASI PENYUSUTAN	(0,01)	
	1.06.2.14.2.08.01.0000	DINAS SOSIAL, PENGENDALIAN PENDUDUK, KELUARGA BERENCANA, PEMBERDAYAAN PEREMPUAN DAN PERLINDUNGAN ANAK		0,32
		Mencatat koreksi akumulasi penyusutan awal 2021	0,32	
	2.15.0.00.0.00.01.0000	DINAS PERHUBUNGAN		0,04
		Mencatat akumulasi penyusutan awal bangunan gedung	0,04	
	3.25.3.27.0.00.01.0000	DINAS PETERNAKAN DAN PERIKANAN		0,01
		KOREKSI AKUMULASI PENYUSUTAN GEDUNG BANGUNAN TAHUN 2021	0,01	
	4.02.0.00.0.00.01.0000	SEKRETARIAT DPRD		0,02
		Koreksi akumulasi penyusutan awal tahun 2021	0,02	
	7.01.0.00.0.00.10.0000	KECAMATAN MERTOYUDAN		0,01
		Jurnal Koreksi Akumulasi Penyusutan Awal	0,01	
KOREKSI ASET TETAP				1.701.837.716,01
	1.05.0.00.0.00.02.0000	BADAN PENANGGULANGAN BENCANA DAERAH		570.780.000,00
		JP penambahan alat besar hibah BNPB	14.960.000,00	
		JP penambahan alat studio hibah BNPB	35.750.000,00	
		JP penambahan alat persenjataan hibah adelian jaya	3.800.000,00	
		JP penambahan alat bengkel hibah BNPB	33.770.000,00	
		JP penambahan alat kantor hibah BNPB	468.500.000,00	
		JP penambahan alar besar hibah PT ADELIA JAYA	14.000.000,00	
	1.03.2.10.0.00.01.0000	DINAS PEKERJAAN UMUM DAN PENATAAN RUANG		1.097.879.266,00
		Bangunan Air	1.097.879.266,00	
	2.19.3.26.0.00.01.0000	DINAS PARIWISATA, KEPEMUDAAN DAN OLAH RAGA		0,01
		Jurnal atas koreksi nilai AT Bangunan Gedung dari BPPKAD (atas perhitungan tahun sebelumnya)	0,01	
		Jurnal Koreksi atas Jalan dan Jembatan	(0,01)	
		Jurnal Koreksi atas Instalasi	0,01	
	5.02.0.00.0.00.01.0000	BADAN PENDAPATAN PENGELOLAAN KEUANGAN DAN ASET DAERAH		33.178.450,00
		JP mencatat inventaris barang temuan Th 2021	33.178.450,00	
PENYISIHAN PIUTANG TAHUN 2020				3.954.439.283,35
	1.02.0.00.0.00.02.0000	RSUD MUNTILAN		1.104.938.352,90
		Jurnal balik penyisihan piutang 2020	1.104.938.352,90	
	2.15.0.00.0.00.01.0000	DINAS PERHUBUNGAN		151.268.050,00
		Mencatat jurnal balik atas penyisihan piutang Tahun 2020	151.268.050,00	
	2.16.2.20.2.21.01.0000	DINAS KOMUNIKASI DAN INFORMATIKA		7.284.265,00
		KOREKSI PENYISIHAN PIUTANG	7.284.265,00	
	2.17.3.30.0.00.01.0000	DINAS PERDAGANGAN, KOPERASI, USAHA KECIL DAN MENENGAH		2.674.013.175,45
		Buat Jurnal koreksi penyisihan awal tahun 2021	2.674.013.175,45	
	3.25.3.27.0.00.01.0000	DINAS PETERNAKAN DAN PERIKANAN		16.935.440,00
		Mencatat penyisihan piutang 2020	16.935.440,00	
KOREKSI NILAI PIUTANG				782.449.431,62
	1.03.2.10.0.00.01.0000	DINAS PEKERJAAN UMUM DAN PENATAAN RUANG		669.332.800,00
		Penghapusan Piutang Exavator	669.332.800,00	
	2.16.2.20.2.21.01.0000	DINAS KOMUNIKASI DAN INFORMATIKA		109.403.333,00
		Koreksi Penambahan Piutang atas SKRD TA 2020	109.403.333,00	
	5.02.0.00.0.00.01.0000	BADAN PENDAPATAN PENGELOLAAN KEUANGAN DAN ASET DAERAH		3.713.298,62
		JP koreksi penambahan piutang sewa BMD	3.713.298,62	
KOREKSI UTANG				429.143.699,00
	5.02.0.00.0.00.01.0000	BADAN PENDAPATAN PENGELOLAAN KEUANGAN DAN ASET DAERAH		429.143.699,00

NO.	KODE	OPD/SKPD	NILAI KOREKSI	JUMLAH
		Penyesuaian Lebih Salur DBH 2021	(2.133.333.489,00)	
		penyesuaian lebih salur DBH TA 2020	2.562.477.188,00	
KOREKSI PENDAPATAN LO				319.528.745,39
	5.02.0.00.0.00.01.0000	BADAN PENDAPATAN PENGELOLAAN KEUANGAN DAN ASET DAERAH		319.528.745,39
		Mencatat Koreksi Penyesuaian PDM Pajak Reklame	319.528.745,39	
JUMLAH PENAMBAH				7.319.013.175,13
PENGURANG :				
KOREKSI AKUMULASI PENYUSUTAN				(498.477.576,87)
	1.02.0.00.0.00.01.0000	DINAS KESEHATAN		(207.087.794,06)
		Koreksi saldo awal akumulasi penyusutan Alat Lab	0,02	
		Koreksi saldo awal akumulasi penyusutan Bangn Gdng	(0,14)	
		JP penambahan akumul peny bangunan reklas dr tanah	(215.320.000,00)	
		KOREKSI PENMBHAN AKM PNYUSUTAN GEDUNG DR KDP 2021	(20.853.074,54)	
		Mencatat reklas akumulasi penyusutan peralatan dan mesin atas barang yang yang dihibahkan ke masyarakat dan menjadi BHP atas perolahan AT sebelum Tahun 2021	29.085.280,60	
	1.02.0.00.0.00.02.0000	RSUD MUNTILAN		(0,05)
		Mencatat Koreksi saldo awal akumulasi penyusutan tugu	(0,01)	
		Mencatat Koreksi saldo awal akumulasi penyusutan bangunan	(0,04)	
	1.03.2.10.0.00.01.0000	DINAS PEKERJAAN UMUM DAN PENATAAN RUANG		(36.595.975,47)
		Akumulasi Penyusutan	(0,01)	
		Gedung & Bangunan	(0,14)	
		Jalan & Jaringan	0,08	
		Koreksi Ekuitas	(36.595.975,44)	
		MENCATAT PENGURANGAN KOREKSI AKUMULASI PENYUSUTAN ALAT KANTOR DAN RUMAH TAHUN 2021	0,01	
		MENCATAT PENGURANGAN KOREKSI AKUMULASI PENYUSUTAN BANGUNAN GEDUNG	0,03	
		MENCATAT PENGURANGAN KOREKSI JALAN DAN JEMBATAN TAHUN 2021	0,10	
		MENCATAT PENAMBAHAN AKUMULASI PENYUSUTAN TAHUN 2021	(0,10)	
	1.03.2.10.0.00.01.0000	DINAS PEKERJAAN UMUM DAN PENATAAN RUANG		(99.418.000,00)
		Mencatat Koreksi Amortisasi ATB dari Kapitalisasi	(99.418.000,00)	
	2.16.2.20.2.21.01.0000	DINAS KOMUNIKASI DAN INFORMATIKA		(0,05)
		jrn koreksi akumulasi penyusutan awl 21	(0,05)	
	4.01.0.00.0.00.01.0000	SEKRETARIAT DAERAH		(0,03)
		Koreksi akumulasi penyusutan awal 2021	(0,03)	
	5.02.0.00.0.00.01.0000	BADAN PENDAPATAN PENGELOLAAN KEUANGAN DAN ASET DAERAH		(155.375.807,15)
		JP akumul. penyusutan inventaris barang temuan 2021	(33.178.450,00)	
		Mencatat penambahan akumulasi penyusutan peralatan mesin dan akumulasi penyusutan gedung dan bangunan atas penambahan reklas aset tetap	(122.197.357,15)	
	7.01.0.00.0.00.05.0000	KECAMATAN SRUMBUNG		(0,01)
		JK Akumulasi Penyusutan Awal	(0,01)	
	7.01.0.00.0.00.19.0000	KECAMATAN TEGALREJO		(0,04)
		AKUMULASI PENYUSUTAN BANGUNAN GEDUNG 2021	(0,04)	
	7.01.0.00.0.00.21.0000	KECAMATAN WINDUSARI		(0,01)
		Akumulasi Penyusutan Bangunan Gedung	(0,01)	
KOREKSI ASET TETAP				(41.997.205,06)
1	2.11.0.00.0.00.01.0000	DINAS LINGKUNGAN HIDUP		(0,02)
		Mencatat jurnal koreksi atas bangunan gedung	(0,02)	
	1.02.0.00.0.00.01.0000	DINAS KESEHATAN		(41.997.205,00)
		Mencatat reklas Aset Tetap Peralatan Mesin atas perolehan tahun sebelum 2021 ke Koreksi ekuitas (dikarekanan dihibahkan ke masyarakat dan menjadi Bahan Habis Pakai) - Dinkes	(41.997.205,00)	
	7.01.0.00.0.00.09.0000	KECAMATAN MUNGKID		(0,04)
		Jurnal Koreksi atas Gedung dan Bangunan Tahun 2021	0,01	
		Jurnal Koreksi atas Jalan dan Jembatan Tahun 2021	(0,05)	
KOREKSI PENDAPATAN DITERIMA DIMUKA				(1.008.782.389,47)
	5.02.0.00.0.00.01.0000	BADAN PENDAPATAN PENGELOLAAN KEUANGAN DAN ASET DAERAH		(1.008.782.389,47)
		Mencatat koreksi PDM sewa tanah oleh PWRI 2020	(38.813,00)	
		Mencatat koreksi PDM sewa tanah bank jateng 2020	(1,00)	
		Mencatat koreksi PDM sewa tanah Bapas 69 2020	(6.500,00)	
		Mencatat nilai perhitungan awal (kontrak awal) Pendapatan Diterima Dimuka atas Plasa Muntilan dengan BPR ARTHA Mertoyudan untuk masa kontrak 20 tahun (18 Desember 2015 - 17 Desember 2035)	(328.514.946,00)	
		Mencatat Penyesuaian Pendapatan Diterima Dimuka Tahun 2021 atas Plasa Muntilan dengan BPR ARTHA Mertoyudan	82.128.736,50	
		Mencatat Pendapatan Diterima Dimuka atas Plasa Muntilan dengan PD BPR Bapas 69 untuk masa kontrak 20 tahun (registrasi pendaftaran pembaharuan HGB	(167.609.666,00)	

NO.	KODE	OPD/SKPD	NILAI KOREKSI	JUMLAH
		Mencatat Pendapatan Diterima Dimuka atas Plasa Muntilan dengan BCA Muntilan untuk masa kontrak 20 tahun (registrasi pendaftaran pembaharuan HGB)	(228.783.459,00)	
		Mencatat Pendapatan Diterima Dimuka atas Plasa Muntilan dengan Lindawati Wibawa untuk masa kontrak 20 tahun (registrasi pendaftaran pembaharuan HGB)	(176.634.288,00)	
		Mencatat PDM atas Plasa Muntilan dg Tam Lin Seng	(89.875.051,00)	
		Mencatat PDM Plaza Muntilan Dengan BRI	(134.087.733,00)	
		Mencatat Penyesuaian Pendapatan Diterima Dimuka Tahun 2021 atas Plasa Muntilan dengan BRI	34.639.331,03	
KOREKSI NILAI PIUTANG				(49.952.900,00)
	1.02.0.00.0.00.01.0000	DINAS KESEHATAN		(49.952.900,00)
		Mencatat Koreksi Piutang Puskesmas 2020	(49.952.900,00)	
KOREKSI PENDAPATAN HIBAH				(10.362.130.017,88)
	1.05.0.00.0.00.02.0000	BADAN PENANGGULANGAN BENCANA DAERAH		(17.800.000,00)
		MENCTT KOREKSI PEND HIBAH DR PT ADELIA JAYA	(17.800.000,00)	
	1.03.2.10.0.00.01.0000	DINAS PEKERJAAN UMUM DAN PENATAAN RUANG		(1.097.879.266,00)
		Mencatat Reklas Pengakuan AT Hibah (Sumur Bor dari Badan Geologi dengan Nomor BAST pihak kesatu:2179/95/SBG/2020 dan pihak kedua:028/1366/23/2020) yang sebelumnya dicatatat pada Koreksi Ekuitas Lainnya menjadi Pendapatan Hibah - LO - DPU PR	(1.097.879.266,00)	
	5.02.0.00.0.00.01.0000	BADAN PENDAPATAN PENGELOLAAN KEUANGAN DAN ASET DAERAH		(9.246.450.751,88)
		Mencatat Reklas Pengakuan Akumulasi Penyusutan AT Hibah Rusun	(9.246.450.751,88)	
KOREKSI BEBAN DI BAYAR DIMUKA				(7.122.500,00)
	1.03.2.10.0.00.01.0000	DINAS PEKERJAAN UMUM DAN PENATAAN RUANG		
		Mencatat koreksi kelebihan pengakuan Beban Dibayar Di Muka TA 2020 karena salah input masa berlaku perjanjian di DPUPR	(7.122.500,00)	
JUMLAH PENGURANG				(11.968.462.589,28)

Lampiran 5.47
Ikhtisar Laporan Pertanggungjawaban
Realisasi Pelaksanaan Anggaran Pendapatan dan Belanja Desa
Kabupaten Magelang Tahun Anggaran 2021

	KODE REKENING	URAIAN	JUMLAH ANGGARAN (Rp.)	JUMLAH REALISASI (Rp.)	LEBIH/ KURANG (Rp.)	KET
	1	2	3	4	5	6
KABUPATEN MAGELANG		PENDAPATAN				
	1	1 Pendapatan Asli Desa	129.718.630.776,00	125.318.101.831,00	(4.400.528.945,00)	
	1	2 Pendapatan Transfer	845.103.922.142,00	832.336.017.472,00	(12.767.904.670,00)	
	1	3 Pendapatan Lain-lain	107.513.445.033,00	104.859.825.142,00	(2.653.619.891,00)	
		JUMLAH PENDAPATAN	1.082.335.997.951,00	1.062.513.944.445,00	(19.822.053.506,00)	
	2	BELANJA				
	2	1 Bidang Penyelenggaraan Pemerintahan Desa	296.745.296.046,00	284.043.347.350,00	(12.701.948.696,00)	
	2	2 Bidang Pelaksanaan Pembangunan Desa	268.499.466.139,00	259.709.897.224,00	(8.789.568.915,00)	
	2	3 Bidang Pembinaan Kemasyarakatan	66.301.958.035,00	64.077.893.917,00	(2.224.064.118,00)	
	2	4 Bidang Pemberdayaan Masyarakat	220.340.038.132,00	215.381.551.171,00	(4.958.486.961,00)	
	2	5 Bidang Tak Terduga	370.002.643.014,00	354.251.107.506,00	(15.751.535.508,00)	
		JUMLAH BELANJA	1.221.889.401.366,00	1.177.463.797.168,00	(44.425.604.198,00)	
		SURPLUS/DEFISIT	(139.553.403.415,00)	(114.949.852.723,00)	24.603.550.692,00	
	3	PEMBIAYAAN				
	3	1 Penerimaan Pembiayaan	72.851.240.628,00	68.534.877.832,00	(4.316.362.796,00)	
	3	2 Pengeluaran Pembiayaan	110.967.836.874,00	110.711.099.493,00	(256.737.381,00)	
		PEMBIAYAAN NETTO	(38.116.596.246,00)	(42.176.221.661,00)	(4.059.625.415,00)	
		SILPA/SILPA TAHUN BERJALAN	(177.669.999.661,00)	(157.126.074.384,00)	20.543.925.277,00	

Lampiran 6.1.
Vaksin Covid-19 dari Kemenkes dan Pemprov Jateng Per 31 Desember 2021

No.	Uraian	Satuan	Tersedia Untuk Digunakan			Mutasi Keluar					Saldo Per 31 Des. 2021
			Saldo Awal	Penerimaan	Jumlah	Penggunaan	Pengembalian	Ke Pemda Lain	Pemusnahan	Jumlah	
1	2	3	4	5	6 = 4 + 5	7	8	9	10	11 = 7+8+9+10	12 = 6-11
A.	Dari Kemenkes										
1	Sinovac	Dosis	-	137.400,00	137.400,00	137.400,00	-	-	-	137.400,00	-
2	AstraZeneca	Dosis	-	-	-	-	-	-	-	-	-
3	Sinopharm	Dosis	-	-	-	-	-	-	-	-	-
4	Moderna	Dosis	-	-	-	-	-	-	-	-	-
5	Pfizer	Dosis	-	-	-	-	-	-	-	-	-
6	Novavax/Covovax	Dosis	-	-	-	-	-	-	-	-	-
7	Sputnik-V	Dosis	-	-	-	-	-	-	-	-	-
8	Janssen	Dosis	-	-	-	-	-	-	-	-	-
9	Covidencia	Dosis	-	-	-	-	-	-	-	-	-
10	Zifivax	Dosis	-	-	-	-	-	-	-	-	-
	Jumlah 1	Dosis	-	137.400,00	137.400,00	137.400,00	-	-	-	137.400,00	-
B.	Dari Proprov Jateng										
1	Sinovac	Dosis	-	936.330,00	936.330,00	936.324,00	-	-	6,00	936.330,00	-
2	AstraZeneca	Dosis	-	183.176,00	183.176,00	183.176,00	-	-	-	183.176,00	-
3	Sinopharm	Dosis	-	6.550,00	6.550,00	6.550,00	-	-	-	6.550,00	-
4	Moderna	Dosis	-	41.608,00	41.608,00	41.608,00	-	-	-	41.608,00	-
5	Pfizer	Dosis	-	273.258,00	273.258,00	273.258,00	-	-	-	273.258,00	-
6	Novavax/Covovax	Dosis	-	-	-	-	-	-	-	-	-
7	Sputnik-V	Dosis	-	-	-	-	-	-	-	-	-
8	Janssen	Dosis	-	2.900,00	2.900,00	2.900,00	-	-	-	2.900,00	-
9	Covidencia	Dosis	-	-	-	-	-	-	-	-	-
10	Zifivax	Dosis	-	-	-	-	-	-	-	-	-
	Jumlah 2	Dosis	-	1.443.822,00	1.443.822,00	1.443.816,00	-	-	6,00	1.443.822,00	-
	Jumlah 1 + 2	Dosis	-	1.581.222,00	1.581.222,00	1.581.216,00	-	-	6,00	1.581.222,00	-

Lampiran 6.2
BHP dalam Rangka Kegiatan Vaksinasi Covid-19 dari Kemenkes dan Pemprov Jateng per 31 Desember 2021

No.	Uraian	Satuan	Tersedia untuk Digunakan			Mutasi Keluar				Saldo per
			Saldo awal	Penerimaan	Jumlah	Penggunaan	Ke Pemda Lain	Pemusnahan	Jumlah	31-Des-21
1	2	3	4	5	6=4+5	7	8	9	10=7+8+9	11=6-10
A	Dari Kemenkes									
1	Alkohol Swab									
2	ADS 5ml									
3	Sarung Tangan									
4	Masker Medis									
	Dst...									
	Jumlah 1									
B	Dari Pemprov Jateng									
1	Alkohol Swab	Pcs	-	1.029.300,00	1.029.300,00	995.700,00	-	-	995.700,00	33.600
2	ADS 0,5ml	Pcs	-	925.990,00	925.990,00	925.990,00	-	-	925.990,00	-
3	Sarung Tangan	Pasang	-	7.290,00	7.290,00	6.948,00	-	-	6.948,00	342,00
4	Masker Medis	Pcs	-	109.350,00	109.350,00	104.220,00	-	-	104.220,00	5.130,00
5	Safety Box	Pcs	-	4.550,00	4.550,00	4.531,00	-	-	4.531,00	19,00
6	Face Shield	Pcs	-	3.645,00	3.645,00	3.474,00	-	-	3.474,00	171,00
	Jumlah 2			2.080.125,00	2.080.125,00	2.040.863,00	-	-	2.040.863,00	39.262,00
	Jumlah 1+2			2.080.125,00	2.080.125,00	2.040.863,00	-	-	2.040.863,00	39.262,00

LAMPIRAN VIII
 PERATURAN DAERAH KABUPATEN MAGELANG
 NOMOR : 7 TAHUN 2022
 TENTANG
 PERTANGGUNGJAWABAN PELAKSANAAN
 ANGGARAN PENDAPATAN DAN BELANJA
 DAERAH KABUPATEN MAGELANG
 TAHUN ANGGARAN 2021



PEMERINTAH KABUPATEN MAGELANG
 DAFTAR REKAPITULASI PIUTANG DAERAH
 TAHUN ANGGARAN 2021

(dalam rupiah)

No	SKPD	Jenis Piutang	Saldo Awal Piutang	Penambahan Piutang	Pengurangan Piutang	Saldo Akhir Piutang
1	2	3	4	5	6	7=4+5-6
1	Badan Pendapatan, Pengelolaan Keuangan dan Aset Daerah	Piutang Pajak	35.807.959.497,48	102.689.515.781,00	99.258.888.153,00	39.238.587.125,48
		Piutang Lain-lain PAD yang Sah	32.276.313,00	3.713.298,62	32.804.611,62	3.185.000,00
		Piutang Transfer Pemerintah Pusat	5.300.436.426,00	5.244.567.273,00	5.300.436.426,00	5.244.567.273,00
		Piutang Transfer Antar Daerah	17.710.292.553,00	2.061.704.229,00	17.710.292.553,00	2.061.704.229,00
		Piutang Lainnya	-	1.391.058.000,00	-	1.391.058.000,00
2	Dinas Kesehatan	Piutang Retribusi	2.470.869,00	-	2.470.869,00	-
		Piutang Lain-lain PAD yang Sah	254.671.410,00	12.443.758.960,00	256.933.230,00	12.441.497.140,00
3	Dinas Perhubungan	Piutang Retribusi	212.965.450,00	1.156.715.350,00	1.185.649.100,00	184.031.700,00
4	Dinas Perdagangan, Koperasi dan UKM	Piutang Retribusi	3.584.977.994,00	194.160.283,00	147.319.537,00	3.631.818.740,00
5	Dinas Peternakan dan Perikanan	Piutang Retribusi	21.907.196,00	266.952.200,00	265.861.800,00	22.997.596,00
6	Dinas Komunikasi dan Informasi	Piutang Retribusi	7.284.265,00	1.345.116.665,00	1.111.436.658,00	240.964.272,00
7	Dinas Pekerjaan Umum dan Penataan Ruang	Piutang Retribusi	669.332.800,00	-	669.332.800,00	-
8	RSUD Muntilan	Piutang Lain-lain PAD yang Sah	15.632.719.053,50	106.273.751.692,00	79.520.600.052,00	42.385.870.693,50
JUMLAH			79.237.293.826,98	233.071.013.731,62	205.462.025.789,62	106.846.281.768,98

BUPATI MAGELANG,

ttd

ZAENAL ARIFIN



Salinan sesuai dengan aslinya
 KEPALA BAGIAN HUKUM,

RATNA YULIANTY, S.H., M.H.

Pembina Tingkat I

NIP. 19680730 199703 2 003

LAMPIRAN IX
PERATURAN DAERAH KABUPATEN MAGELANG
NOMOR : 7 TAHUN 2022
TENTANG
PERTANGGUNGJAWABAN PELAKSANAAN ANGGARAN
PENDAPATAN DAN BELANJA DAERAH KABUPATEN
MAGELANG TAHUN ANGGARAN 2021



PEMERINTAH KABUPATEN MAGELANG
DAFTAR REKAPITULASI PENYISIHAN PIUTANG TIDAK TERTAGIH
TAHUN ANGGARAN 2021

No	Uraian Rincian Penyisihan Piutang	Jumlah Piutang	Jumlah Penyisihan Piutang	Jumlah Piutang Bersih
1	2	4	8	9=4-8
1	Piutang Pajak	39.238.587.125,48	23.473.343.258,39	15.765.243.867,09
2	Piutang Retribusi	4.079.812.308,00	3.631.491.102,90	448.321.205,10
3	Piutang Lain- lain PAD yang Sah	54.830.552.833,50	1.279.482.880,10	53.551.069.953,40
4	Piutang Transfer Pemerintah Pusat	5.244.567.273,00	-	5.244.567.273,00
5	Piutang Transfer Pemerintah Daerah	2.061.704.229,00	-	2.061.704.229,00
6	Piutang Lainnya	1.391.058.000,00	-	1.391.058.000,00
	JUMLAH	106.846.281.768,98	28.384.317.241,39	78.461.964.527,59

BUPATI MAGELANG,

ttd

ZAENAL ARIFIN



Salinan sesuai dengan aslinya
KEPALA BAGIAN HUKUM,

KATNA JULIANTY, S.H., M.H.

Pembina Tingkat I
 NIP. 19680730 199703 2 003

LAMPIRAN X
 PERATURAN DAERAH KABUPATEN MAGELANG
 NOMOR : 7 TAHUN 2022
 TENTANG
 PERTANGGUNGJAWABAN PELAKSANAAN
 ANGGARAN PENDAPATAN DAN BELANJA DAERAH
 KABUPATEN MAGELANG
 TAHUN ANGGARAN 2021



PEMERINTAH KABUPATEN MAGELANG
 DAFTAR REKAPITULASI DANA BERGULIR DAN PENYISIHAN DANA BERGULIR
 TAHUN ANGGARAN 2021

No	SKPD	Jumlah Dana Bergulir	Jumlah Penyisihan Dana Bergulir	Jumlah Piutang Bersih
1	2	3	4	5=3-4
1	Dinas Pertanian dan Pangan	570.574.000,00	570.574.000,00	-
2	Dinas Peternakan dan Perikanan	2.086.823.000,00	2.086.823.000,00	-
3	Dinas Perdagangan, Koperasi dan UKM	1.526.481.155,00	1.526.481.155,00	-
JUMLAH		4.183.878.155,00	4.183.878.155,00	-

BUPATI MAGELANG,

ttd

ZAENAL ARIFIN



Salinan sesuai dengan aslinya
 KEPALA BAGIAN HUKUM,

RATNA YULIANTY, S.H., M.H.

Pembina Tingkat I

NIP. 19680730 199703 2 003

LAMPIRAN XI
 PERATURAN DAERAH KABUPATEN MAGELANG
 NOMOR : 7 TAHUN 2022
 TENTANG
 PERTANGGUNGJAWABAN PELAKSANAAN ANGGARAN
 PENDAPATAN DAN BELANJA DAERAH KABUPATEN
 MAGELANG
 TAHUN ANGGARAN 2021



PEMERINTAH KABUPATEN MAGELANG
 DAFTAR PENYERTAAN MODAL (INVESTASI) PEMERINTAH DAERAH
 TAHUN ANGGARAN 2021

NO	Tahun Penyertaan Modal	Nama Badan / Lembaga / Pihak Ketiga	Dasar Hukum Penyertaan Modal (Investasi) Daerah	Bentuk Penyertaan Modal (Investasi) Daerah	Jumlah Penyertaan Modal (Investasi) Daerah	Jumlah Modal yang telah Disertakan Sampai dengan Awal Tahun	Penyertaan Modal Tahun ini (2021)	Jumlah Modal yang telah Disertakan Sampai Dengan Akhir Tahun ini	Sisa Modal yang belum Disertakan	Hasil Penyertaan Modal (Investasi Daerah) Tahun ini	Jumlah Modal (Investasi) yang akan Diterima Kembali Tahun ini	Jumlah Sisa Modal (Investasi) yang Disertakan sampai dengan Tahun ini
1	2	3	4	5	6	7	8	9 = 7 + 8	10 = 6 - 9	11	12	13 = 9 - 12
1	2013	PT BPR Bank BAPAS 69 (Perseroda) Kabupaten Magelang	Perda No. 4/2013	Tunai	50.000.000.000	50.000.000.000	-	50.000.000.000	-	14.133.854.211	-	50.000.000.000
2	2013	PT Aneka Usaha Kabupaten Magelang (Perseroda)	Perda No. 4/2013	Tunai	3.500.000.000	3.100.000.000	-	3.100.000.000	400.000.000	-	-	3.100.000.000
3	2020	Perumda Air Minum Tirta Gemilang Kabupaten Magelang	Perda No.5/2020	Tunai	35.750.000.000	35.750.000.000	-	35.750.000.000	-	3.755.324.100	-	35.750.000.000
4	2013	PT BPR BKK Muntlan (Perseroda) Kabupaten Magelang	Perda No. 4/2013	Tunai	9.800.000.000	9.800.000.000	-	9.800.000.000	-	919.874.126	-	9.800.000.000
5	2013	PT BPR BKK Jateng (Perseroda)	Perda No. 4/2013	Tunai	4.900.000.000	4.900.000.000	-	4.900.000.000	-	-	-	4.900.000.000
6	2018	PT BPD Jateng	Perda No.4/2018	Tunai	45.000.000.000	39.296.000.000	5.704.000.000	45.000.000.000	-	8.071.730.491	-	45.000.000.000
JUMLAH					148.950.000.000	142.846.000.000	5.704.000.000	148.550.000.000	400.000.000	26.880.782.928	-	148.550.000.000

BUPATI MAGELANG,

ttd

ZAENAL ARIFIN

Salinan sesuai dengan aslinya
 KEPALA BAGIAN HUKUM,

 RATNA YULIANTY, S.H., M.H.
 Pembina Tingkat I
 NIP. 19680730 199703 2 003

LAMPIRAN XII
PERATURAN DAERAH KABUPATEN MAGELANG
NOMOR : 7 TAHUN 2022
TENTANG
PERTANGGUNGJAWABAN PELAKSANAAN ANGGARAN
PENDAPATAN DAN BELANJA DAERAH KABUPATEN MAGELANG
TAHUN ANGGARAN 2021



PEMERINTAH KABUPATEN MAGELANG
DAFTAR REKAPITULASI REALISASI PENAMBAHAN DAN PENGURANGAN
ASET TETAP DAERAH
TAHUN ANGGARAN 2021

No	SKPD	SALDO AWAL	PENAMBAHAN	PENGURANGAN	SALDO AKHIR
1	2	3	4	5	6=3+4-5
1	DINAS PENDIDIKAN DAN KEBUDAYAAN	1.063.963.312.067,00	48.626.757.975,00	5.450.560.698,00	1.107.139.509.344,00
2	DINAS KESEHATAN	388.933.640.701,00	310.416.133.443,00	138.830.996.968,00	560.518.777.176,00
3	RSUD Muntilan	144.479.680.114,00	54.049.202.008,00	59.650.000,00	198.469.232.122,00
4	DINAS PEKERJAAN UMUM DAN PENATAAN RUANG	1.928.958.588.291,00	221.756.806.116,00	276.066.206.046,00	1.874.649.188.361,00
5	DINAS PERUMAHAN RAKYAT DAN KAWASAN PERMUKIMAN	8.993.640.948,00	65.112.060,00	-	9.058.753.008,00
6	SATUAN POLISI PAMONG PRAJA DAN PENANGGULANGAN KEBAKARAN	21.910.920.601,00	197.265.000,00	9.350.000,00	22.098.835.601,00
7	BADAN PENANGGULANGAN BENCANA DAERAH	16.988.609.494,00	746.377.400,00	-	17.734.986.894,00
8	DINAS SOSIAL, PENGENDALIAN PENDUDUK, KELUARGA BERENCANA, PEMBERDAYAAN PEREMPUAN DAN PERLINDUNGAN ANAK	17.099.208.561,00	242.680.250,00	-	17.341.888.811,00
9	DINAS PERINDUSTRIAN DAN TENAGA KERJA	20.233.880.340,00	110.146.000,00	17.036.000,00	20.326.990.340,00
10	DINAS PERTANIAN DAN PANGAN	45.760.323.595,00	2.152.426.823,00	3.390.241.230,00	44.522.509.188,00
11	DINAS LINGKUNGAN HIDUP	56.762.794.974,00	18.929.626.785,00	106.043.186,00	75.586.378.573,00
12	DINAS KEPENDUDUKAN DAN PENCATATAN SIPIL	8.788.375.170,00	175.128.000,00	-	8.963.503.170,00
13	DINAS PEMBERDAYAAN MASYARAKAT DAN DESA	2.604.796.916,00	392.666.763,00	-	2.997.463.679,00
14	DINAS PERHUBUNGAN	52.481.398.825,00	909.083.000,00	150.000,00	53.390.331.825,00
15	DINAS KOMUNIKASI DAN INFORMATIKA	23.826.325.009,00	1.227.293.655,00	52.558.700,00	25.001.059.964,00
16	DINAS PERDAGANGAN, KOPERASI, USAHA KECIL DAN MENENGAH	303.945.499.894,00	2.487.845.577,00	212.308.932,00	306.221.036.539,00
17	DINAS PENANAMAN MODAL DAN PELAYANAN TERPADU SATU PINTU	7.184.342.764,00	-	-	7.184.342.764,00
18	DINAS PARIWISATA, KEPEMUDAAN DAN OLAH RAGA	115.787.031.309,00	8.309.420.807,00	1.031.501.095,00	123.064.951.021,00
19	DINAS PERPUSTAKAAN DAN KEARSIPAN	24.739.843.256,00	943.829.442,00	-	25.683.672.698,00
20	DINAS PETERNAKAN DAN PERIKANAN	30.993.977.700,00	310.668.963,00	-	31.304.646.663,00
21	SEKRETARIAT DAERAH	51.113.664.740,00	4.090.129.631,00	4.280.313.680,00	50.923.480.691,00
22	SEKRETARIAT DPRD	19.293.525.631,00	876.721.000,00	-	20.170.246.631,00
23	BADAN PERENCANAAN PEMBANGUNAN, PENELITIAN DAN PENGEMBANGAN DAERAH	6.483.311.813,00	107.038.500,00	-	6.590.350.313,00
24	BADAN PENDAPATAN PENGELOLAAN KEUANGAN DAN ASET DAERAH	154.579.062.579,00	61.999.709.104,00	34.172.917.698,00	182.405.853.985,00
25	BADAN KEPEGAWAIAN, PENDIDIKAN DAN PELATIHAN DAERAH	3.564.891.202,00	170.643.000,00	-	3.735.534.202,00
26	INSPEKTORAT	2.513.384.389,00	391.087.000,00	-	2.904.471.389,00
27	KECAMATAN SALAMAN	5.610.041.527,00	5.000.000,00	-	5.615.041.527,00
28	KECAMATAN BOROBUDUR	9.736.148.353,00	6.046.105.375,00	-	15.782.253.728,00
29	KECAMATAN NGLUWAR	2.690.415.931,00	-	-	2.690.415.931,00
30	KECAMATAN SALAM	4.455.780.067,00	-	-	4.455.780.067,00
31	KECAMATAN SRUMBUNG	1.440.932.774,00	-	-	1.440.932.774,00
32	KECAMATAN DUKUN	4.869.801.732,00	11.900.000,00	-	4.881.701.732,00
33	KECAMATAN SAWANGAN	909.391.178,00	4.587.250.000,00	-	5.496.641.178,00
34	KECAMATAN MUNTILAN	21.773.039.947,00	1.071.173.333,00	45.000.000,00	22.799.213.280,00
35	KECAMATAN MUNGKID	31.122.517.610,00	1.944.773.690,00	58.651.580,00	33.008.639.720,00
36	KECAMATAN MERTOYUDAN	36.453.893.713,00	11.053.918.000,00	-	47.507.811.713,00
37	KECAMATAN TEMPURAN	6.137.640.751,00	5.000.000,00	4.400.000,00	6.138.240.751,00
38	KECAMATAN KAJORAN	4.215.513.303,00	-	-	4.215.513.303,00
39	KECAMATAN KALIANGKRIK	6.504.591.061,00	778.384.910,00	-	7.282.975.971,00
40	KECAMATAN BANDONGAN	6.205.594.404,00	-	-	6.205.594.404,00
41	KECAMATAN CANDIMULYO	7.698.390.507,00	-	-	7.698.390.507,00
42	KECAMATAN PAKIS	6.292.823.290,00	-	-	6.292.823.290,00
43	KECAMATAN NGABLAK	6.047.447.046,00	-	-	6.047.447.046,00
44	KECAMATAN GRABAG	5.878.077.886,00	13.875.000,00	-	5.891.952.886,00
45	KECAMATAN TEGALREJO	3.239.139.752,00	-	-	3.239.139.752,00
46	KECAMATAN SECANG	81.340.481.041,00	1.453.386.000,00	-	82.793.867.041,00
47	KECAMATAN WINDUSARI	1.088.284.913,00	49.540.000,00	-	1.137.824.913,00
48	KESATUAN BANGSA DAN POLITIK	1.494.082.713,00	-	-	1.494.082.713,00
	JUMLAH TOTAL	4.777.188.060.382,00	766.704.104.610,00	463.787.885.813,00	5.080.104.279.179,00

BUPATI MAGELANG,

ttd

ZAENAL ARIFIN

Salinan sesuai dengan aslinya
KEPALA BAGIAN HUKUM,

RATNA YULIANTY, S.H., M.H.
Pembina Tingkat I
NIP. 19880730 199703 2 003

LAMPIRAN XIII
 PERATURAN DAERAH KABUPATEN MAGELANG
 NOMOR : 7 TAHUN 2022
 TENTANG
 PERTANGGUNGJAWABAN PELAKSANAAN ANGGARAN PENDAPATAN
 DAN BELANJA DAERAH KABUPATEN MAGELANG
 TAHUN ANGGARAN 2021



PEMERINTAH KABUPATEN MAGELANG
 DAFTAR REKAPITULASI ASET TETAP DAERAH
 TAHUN ANGGARAN 2021

No	URAIAN	Nilai Aset Tetap per 31 Desember 2021	Mutasi		Nilai Aset Tetap per 31 Desember 2022
			Tambah	Kurang	
	AKTIVA TETAP				
1	Tanah	654.874.141.646,00	52.597.280.857,00	56.478.234.127,00	650.993.188.376,00
	Tanah	654.874.141.646,00	52.597.280.857,00	56.478.234.127,00	650.993.188.376,00
2	Peralatan dan Mesin	806.067.100.577,00	126.150.287.004,00	18.577.363.483,00	913.640.024.098,00
	Alat Besar	32.850.889.075,00	3.266.178.198,00	209.305.378,00	35.907.761.895,00
	Alat Angkutan	121.143.125.998,00	9.978.594.740,00	1.662.979.945,00	129.458.740.793,00
	Alat Bengkel Dan Alat Ukur	8.779.909.212,00	265.764.554,00		9.045.673.766,00
	Alat Pertanian	3.658.419.445,00	43.467.250,00	4.950.000,00	3.696.936.695,00
	Alat Kantor Dan Rumah Tangga	220.783.403.479,00	55.667.269.312,00	15.809.943.515,00	260.630.729.276,00
	Alat Studio Komunikasi Dan Pemancar	30.860.771.917,00	2.903.909.855,00		33.764.681.772,00
	Alat Kedokteran Dan Alat Kesehatan	201.266.471.427,00	30.112.614.806,00	336.667.205,00	231.042.419.028,00
	Alat Laboratorium	41.614.220.407,00	7.999.658.042,00	532.346.740,00	49.081.531.709,00
	Alat Persejajataan	922.996.570,00	3.800.000,00		926.796.570,00
	Alat Komputer	138.686.764.314,00	15.643.900.947,00	21.170.700,00	154.309.494.561,00
	Alat Eksplorasi	3.503.500,00	2.000.000,00		5.503.500,00
	Alat Pengeboran				-
	Alat Produksi, Pengelolaan Dan Pemurnian				-
	Alat Bantu Eksplorasi				-
	Alat Keselamatan Kerja	23.918.903,00	39.379.410,00		63.298.313,00
	Alat Peraga				-
	Peralatan Proses/Produksi	9.014.500,00	13.200.000,00		22.214.500,00
	Rambu Rambu	5.356.609.830,00	128.284.690,00		5.484.894.520,00
	Peralatan Olah Raga	107.082.000,00	92.265.200,00		199.347.200,00
3	Gedung dan Bangunan	1.495.901.164.662,00	397.495.360.014,00	126.560.324.896,00	1.766.836.199.780,00
	Bangunan Gedung	1.480.018.099.370,00	394.806.791.709,00	125.249.400.634,00	1.749.575.490.445,00
	Monumen	3.504.779.621,00			3.504.779.621,00
	Bangunan Menara	473.836.518,00			473.836.518,00
	Tugu Titik Kontrol/Pasti	11.904.449.153,00	2.688.568.305,00	1.310.924.262,00	13.282.093.196,00
4	Jalan, Irigasi dan Jaringan	1.544.043.850.715,00	65.857.684.188,00	11.031.527.080,00	1.598.870.007.823,00
	Jalan dan Jembatan	1.074.282.020.870,00	32.105.891.813,00	340.474.166,00	1.106.047.438.517,00
	Bangunan Air (Irigasi)	439.291.205.660,00	17.443.850.775,00	4.304.096.481,00	452.430.959.954,00
	Instalasi	19.593.460.417,00	6.836.570.506,00	2.023.432.453,00	24.406.598.470,00
	Jaringan	10.877.163.768,00	9.471.371.094,00	4.363.523.980,00	15.985.010.882,00
5	Aset Tetap Lainnya	136.719.506.916,00	6.449.954.429,00	224.948.132,00	142.944.513.213,00
	Bahan Perpustakaan	116.900.426.199,00	5.777.798.359,00		122.678.224.558,00
	Barang Bercorak Keseniaan/Kebudayaan/Olah Raga	18.076.581.826,00	649.784.070,00	224.948.132,00	18.501.417.764,00
	Hewan				-
	Biota Perairan				-
	Tanaman	1.742.498.891,00	22.372.000,00		1.764.870.891,00
	Barang Koleksi Non Budaya				
	Aset Tetap Dalam Renovasi				
6	Konstruksi Dalam Pengerjaan	139.582.295.866,00	1.349.588.840,00	134.111.538.817,00	6.820.345.889,00
	Konstruksi Dalam Pengerjaan	139.582.295.866,00	1.349.588.840,00	134.111.538.817,00	6.820.345.889,00
7	Akumulasi Penyusutan	2.034.641.613.540,50	234.811.751.990,96	4.701.811.493,85	2.264.751.554.037,61
	Akumulasi Penyusutan	2.034.641.613.540,50	234.811.751.990,96	4.701.811.493,85	2.264.751.554.037,61
	JUMLAH ASET TETAP	2.742.546.446.841,50	415.088.403.341,04	342.282.125.041,15	2.815.352.725.141,39

BUPATI MAGELANG,

ttd

ZAENAL ARIFIN

Salinan Sesuai dengan aslinya
 KEPALA BAGIAN HUKUM,

 RATNA YULIANTY, S.H., M.H.
 Pembina Tingkat I
 NIP. 19680730 199703 2 003

LAMPIRAN XIV
 PERATURAN DAERAH KABUPATEN MAGELANG
 NOMOR : 7 TAHUN 2022
 TENTANG
 PERTANGGUNGJAWABAN PELAKSANAAN ANGGARAN
 PENDAPATAN DAN BELANJA DAERAH KABUPATEN
 TAHUN ANGGARAN 2021



PEMERINTAH KABUPATEN MAGELANG
 DAFTAR REKAPITULASI KONSTRUKSI DALAM PENERJAAN
 PER 31 DESEMBER 2021

No	SKPD	SALDO PER 31 DESEMBER 2021	MUTASI BERTAMBAH					MUTASI BERKURANG					REKLASIFIKASI / PENGHAPUSAN	SALDO PER 31 DESEMBER 2022
			ASET TETAP LAINNYA	GEDUNG DAN BANGUNAN	JALAN, IRIGASI DAN JARINGAN	PERALATAN DAN MESIN	TANAH	ASET TETAP LAINNYA	GEDUNG DAN BANGUNAN	JALAN, IRIGASI DAN JARINGAN	PERALATAN DAN MESIN	TANAH		
1	Dinas Pendidikan Dan Kebudayaan	119.680.000,00	-	-	-	-	-	-	119.680.000,00	-	-	-	-	-
2	Dinas Kesehatan	255.843.400,00	-	-	-	-	-	-	92.823.000,00	-	-	-	-	163.020.400,00
3	Dinas Pekerjaan Umum Dan Penataan Ruang	136.156.337.460,00	-	#####	-	-	-	-	130.616.694.871,00	-	-	-	1.865.176.580,00	4.080.677.509,00
4	Dinas Perumahan Rakyat Dan Kawasan Permukiman	239.449.780,00	-	-	-	-	-	-	-	-	-	-	-	239.449.780,00
5	Badan Penanggulangan Bencana Daerah (Bpbd)	103.355.520,00	-	-	-	-	-	-	-	-	-	-	-	103.355.520,00
6	Dinas Perindustrian Dan Tenaga Kerja	44.346.000,00	-	-	-	-	-	-	17.036.000,00	-	-	-	-	27.310.000,00
7	Dinas Lingkungan Hidup	106.043.186,00	-	-	-	-	-	-	-	-	-	106.043.186,00	-	-
8	Dinas Perhubungan	99.672.000,00	-	-	-	-	-	-	-	-	-	-	-	99.672.000,00
9	Dinas Perdagangan, Koperasi, Usaha Kecil Dan Menengah	982.830.500,00	-	-	-	-	-	-	205.482.000,00	-	-	-	-	777.348.500,00
10	Dinas Pariwisata, Kepemudaan Dan Olah Raga	386.134.840,00	-	-	-	-	-	-	-	-	-	-	-	386.134.840,00
11	Sekretariat Daerah	22.909.000,00	-	-	-	-	-	-	22.909.000,00	-	-	-	-	-
12	Badan Pendapatan Pengelolaan Keuangan Dan Aset Daerah	1.065.694.180,00	-	-	-	-	943.377.340,00	-	-	-	-	1.065.694.180,00	-	943.377.340,00
	JUMLAH ASET TETAP	139.582.295.866,00	-	#####	-	-	943.377.340,00	-	131.074.624.871,00	-	-	1.065.694.180,00	1.971.219.766,00	6.820.345.889,00

BUPATI MAGELANG,

ttt

ZAENAL ARIFIN

Salinan sesuai dengan aslinya
 KEPALA BAGIAN HUKUM,

RATNA YULIANTY, S.H., M.H.
 Pembina Tingkat I
 NIP. 19680730 199703 2 003

LAMPIRAN XV
 PERATURAN DAERAH KABUPATEN MAGELANG
 NOMOR : 7 TAHUN 2022
 TENTANG
 PERTANGGUNGJAWABAN PELAKSANAAN ANGGARAN
 PENDAPATAN DAN BELANJA DAERAH KABUPATEN
 MAGELANG TAHUN ANGGARAN 2021



PEMERINTAH KABUPATEN MAGELANG
 DAFTAR REKAPITULASI ASET LAINNYA
 PER 31 DESEMBER 2021

No	SKPD	SALDO AWAL	MUTASI		SALDO AKHIR
			TAMBAH	KURANG	
1	DINAS PENDIDIKAN DAN KEBUDAYAAN	7.519.156.926,09	5.184.321.598,00	23.225.000,00	12.680.253.524,09
2	DINAS KESEHATAN	1.841.264.023,85	156.891.376,20	596.588.481,25	1.401.566.918,80
3	RSUD Muntilan	1.742.303.294,00	-	-	1.742.303.294,00
4	DINAS PEKERJAAN UMUM DAN PENATAAN RUANG	2.704.053.536,00	1.865.176.580,00	235.006.840,00	4.334.223.276,00
5	DINAS PERUMAHAN RAKYAT DAN KAWASAN PERMUKIMAN	-	-	-	-
6	SATUAN POLISI PAMONG PRAJA DAN PENANGGULANGAN KEBAKARAN	39.593.126,45	-	12.466.250,00	27.126.876,45
7	BADAN PENANGGULANGAN BENCANA DAERAH	72.315.510,00	-	-	72.315.510,00
8	DINAS SOSIAL, PENGENDALIAN PENDUDUK, KELUARGA BERENCANA, PEMBERDAYAAN PEREMPUAN DAN PERLINDUNGAN ANAK	18.000.000,00	-	-	18.000.000,00
9	DINAS PERINDUSTRIAN DAN TENAGA KERJA	666.916.713,40	17.036.000,00	-	683.952.713,40
10	DINAS PERTANIAN DAN PANGAN	875.291.485,00	-	18.576.250,00	856.715.235,00
11	DINAS LINGKUNGAN HIDUP	702.445.913,46	106.043.186,00	29.687.000,00	778.802.099,46
12	DINAS KEPENDUDUKAN DAN PENCATATAN SIPIL	486.045.464,00	19.800.000,00	8.700.000,00	497.145.464,00
13	DINAS PEMBERDAYAAN MASYARAKAT DAN DESA	-	-	-	-
14	DINAS PERHUBUNGAN	280.179.538,00	-	25.526.853,25	254.652.684,75
15	DINAS KOMUNIKASI DAN INFORMATIKA	557.272.717,86	-	-	557.272.717,86
16	DINAS PERDAGANGAN, KOPERASI, USAHA KECIL DAN MENENGAH	2.343.229.394,30	76.182.300,00	36.187.325,00	2.383.224.369,30
17	DINAS PENANAMAN MODAL DAN PELAYANAN TERPADU SATU PINTU	67.593.268,80	-	12.306.250,00	55.287.018,80
18	DINAS PARIWISATA, KEPEMUDAAN DAN OLAH RAGA	559.332.880,00	-	29.513.000,00	529.819.880,00
19	DINAS PERPUSTAKAAN DAN KEARSIPAN	1.015.671.055,65	-	-	1.015.671.055,65
20	DINAS PETERNAKAN DAN PERIKANAN	71.697.150,00	-	-	71.697.150,00
21	SEKRETARIAT DAERAH	1.214.918.131,00	-	18.121.250,00	1.196.796.881,00
22	SEKRETARIAT DPRD	764.067.850,00	-	-	764.067.850,00
23	BADAN PERENCANAAN PEMBANGUNAN, PENELITIAN DAN PENGEMBANGAN DAERAH	997.227.902,00	19.951.700,00	377.839.427,00	639.340.175,00
24	BADAN PENDAPATAN PENGELOLAAN KEUANGAN DAN ASET DAERAH	9.791.090.071,94	232.637.004,80	254.014.857,15	9.769.712.219,59
25	BADAN KEPEGAWAIAN, PENDIDIKAN DAN PELATIHAN DAERAH	330.389,60	-	-	330.389,60
26	INSPEKTORAT	154.105.970,00	-	-	154.105.970,00
27	KECAMATAN SALAMAN	212.410.000,00	-	-	212.410.000,00
28	KECAMATAN BOROBUDUR	-	-	-	-
29	KECAMATAN NGLUWAR	-	-	-	-
30	KECAMATAN SALAM	1.500.000,00	-	-	1.500.000,00
31	KECAMATAN SRUMBUNG	-	-	-	-
32	KECAMATAN DUKUN	-	-	-	-
33	KECAMATAN SAWANGAN	7.761.302,00	-	-	7.761.302,00
34	KECAMATAN MUNTILAN	-	-	-	-
35	KECAMATAN MUNGKID	690.000,00	-	-	690.000,00
36	KECAMATAN MERTOYUDAN	83.681.727,11	-	-	83.681.727,11
37	KECAMATAN TEMPURAN	2.244.393,00	-	-	2.244.393,00
38	KECAMATAN KAJORAN	-	-	-	-
39	KECAMATAN KALIANGKRIK	-	-	-	-
40	KECAMATAN BANDONGAN	2.930.363,50	-	-	2.930.363,50
41	KECAMATAN CANDIMULYO	17.765.000,00	-	-	17.765.000,00
42	KECAMATAN PAKIS	992.600,00	-	-	992.600,00
43	KECAMATAN NGABLAK	21.120,00	-	-	21.120,00
44	KECAMATAN GRABAG	-	-	-	-
45	KECAMATAN TEGALREJO	-	-	-	-
46	KECAMATAN SECANG	725.000,00	-	-	725.000,00
47	KECAMATAN WINDUSARI	638.314,40	-	-	638.314,40
48	KESATUAN BANGSA DAN POLITIK	-	-	-	-
	JUMLAH TOTAL	34.815.462.131,41	7.678.039.745,00	1.677.758.783,65	40.815.743.092,76

BUPATI MAGELANG,

ttd

ZAENAL ARIFIN

Salinan sesuai dengan aslinya
 KEPALA BAGIAN HUKUM,

RATNA YULIANTY, S.H., M.H.
 Pembina Tingkat I
 NIP. 19680730 199703 2 003

LAMPIRAN XVI
 PERATURAN DAERAH KABUPATEN MAGELANG
 NOMOR : 7 TAHUN 2022
 TENTANG
 PERTANGGUNGJAWABAN PELAKSANAAN ANGGARAN
 PENDAPATAN DAN BELANJA DAERAH KABUPATEN MAGELANG
 TAHUN ANGGARAN 2021



PEMERINTAH KABUPATEN MAGELANG
 DAFTAR DANA CADANGAN DAERAH
 TAHUN ANGGARAN 2021

(dalam rupiah)

NO	Tujuan Pembentukan Dana Cadangan	Dasar Hukum Pembentukan Dana Cadangan	Jumlah Dana Cadangan yang Direncanakan	Saldo Awal	Transfer dari Kas Daerah	Transfer ke kas daerah	Saldo akhir	Sisa dana yang belum dicadangkan
1	2	3	4	5	6	7	8	9
1	Pemilihan Kepala Daerah dan Wakil Kepala Daerah Kabupaten Magelang Tahun 2024	Peraturan Daerah Kabupaten Magelang Nomor 3 Tahun 2021 Tentang Pembentukan Dana Cadangan Pemilihan Bupati dan Wakil Bupati Kabupaten Magelang Tahun 2024	65.000.000.000,00	-	10.000.000.000,00	-	10.000.000.000,00	55.000.000.000,00
Jumlah			65.000.000.000,00	-	10.000.000.000,00	-	10.000.000.000,00	55.000.000.000,00



Salinan sesuai dengan aslinya
KEPALA BAGIAN HUKUM,
RAATNA JULIANTY, S.H., M.H.
 Pembina Tingkat I
 NIP. 19680730 199703 2 003

BUPATI MAGELANG,

ttd

ZAENAL ARIFIN

LAMPIRAN XVII
 PERATURAN DAERAH
 KABUPATEN MAGELANG
 NOMOR : 7 TAHUN 2022
 TENTANG
 PERTANGGUNGJAWABAN PELAKSANAAN
 ANGGARAN PENDAPATAN DAN BELANJA
 DAERAH KABUPATEN MAGELANG TAHUN
 ANGGARAN 2021



PEMERINTAH KABUPATEN MAGELANG
 DAFTAR KEWAJIBAN JANGKA PENDEK
 TAHUN ANGGARAN 2021

NO	URAIAN	SALDO AWAL	MUTASI		SALDO AKHIR
			TAMBAH	KURANG	
1	2	3	4	5	6
1	Utang Perhitungan Pihak Ketiga (PFK)	325.903.478,00	111.273.890,00	324.832.808,00	112.344.560,00
2	Pendapatan Diterima Dimuka	893.708.599,22	8.149.413.105,81	1.328.346.545,69	7.714.775.159,35
3	Utang Beban	17.318.697.534,00	27.063.398.085,41	17.318.697.534,00	27.063.398.085,41
4	Utang Jangka Pendek Lainnya	2.564.350.016,00	2.133.333.489,00	2.562.477.188,00	2.135.206.317,00
Jumlah		21.102.659.627,22	37.457.418.570,22	21.534.354.075,69	37.025.724.121,76

BUPATI MAGELANG,

ttd

ZAENAL ARIFIN



Salinan sesuai dengan aslinya
 KEPALA BAGIAN HUKUM,

RATNA YULIANTY, S.H., M.H.

Pembina Tingkat I

NIP. 19680730 199703 2 003

LAMPIRAN XVIII
 PERATURAN DAERAH
 KABUPATEN MAGELANG
 NOMOR : 7 TAHUN 2022
 TENTANG
 PERTANGGUNGJAWABAN PELAKSANAAN
 ANGGARAN PENDAPATAN DAN BELANJA
 DAERAH KABUPATEN MAGELANG TAHUN
 ANGGARAN 2021



PEMERINTAH KABUPATEN MAGELANG
 DAFTAR KEWAJIBAN JANGKA PANJANG
 TAHUN ANGGARAN 2021

NO	URAIAN	SALDO AWAL	MUTASI		SALDO AKHIR
			TAMBAH	KURANG	
1	2	3	4	5	6
	NIHIL	NIHIL	NIHIL	NIHIL	NIHIL
Jumlah		-	-	-	-

BUPATI MAGELANG,

ttd

ZAENAL ARIFIN



Salinan sesuai dengan aslinya
 KEPALA BAGIAN HUKUM,

RATNA YULIANTY, S.H., M.H.

Pembina Tingkat I

NIP. 19680730 199703 2 003

LAMPIRAN XIX
 PERATURAN DAERAH KABUPATEN MAGELANG
 NOMOR : 7 TAHUN 2022
 TENTANG
 PERTANGGUNGJAWABAN PELAKSANAAN ANGGARAN PENDAPATAN DAN BELANJA
 DAERAH KABUPATEN MAGELANG TAHUN ANGGARAN 2021



PEMERINTAH KABUPATEN MAGELANG
 DAFTAR SUB KEGIATAN YANG BELUM DISELESAIKAN SAMPAI AKHIR TAHUN ANGGARAN 2021
 DAN DIANGGARKAN KEMBALI DALAM TAHUN ANGGARAN BERIKUTNYA

NO	NAMA SKPD	NAMA SUB KEGIATAN	JUMLAH			%	JUMLAH YANG MASIH HARUS DIANGGARKAN KEMBALI PADA APBD BERIKUTNYA	DASAR HUKUM
			ANGGARAN 2021	REALISASI	TANBAH/KURANG			
1	2	3	4	5	6	7	8	9
	NIHIL	NIHIL	NIHIL	NIHIL	NIHIL	NIHIL	NIHIL	NIHIL
		JUMLAH SELURUHNYA						

BUPATI MAGELANG,

ttd

ZAENAL ARIFIN



Salinan sesuai dengan aslinya
 KEPALA BAGIAN HUKUM,

Ratna Yulianty
 RATNA YULIANTY, S.H., M.H.

Pembina Tingkat I

NIP. 19680730 199703 2 003

LAMPIRAN XX.1
 PERATURAN DAERAH KABUPATEN MAGELANG
 NOMOR : 7 TAHUN 2022
 TENTANG
 PERTANGGUNGJAWABAN PELAKSANAAN
 ANGGARAN PENDAPATAN DAN BELANJA DAERAH
 KABUPATEN MAGELANG
 TAHUN ANGGARAN 2021



PEMERINTAH KABUPATEN MAGELANG
 IKHTISAR LAPORAN KEUANGAN (NERACA) BADAN USAHA MILIK DAERAH/PERUSAHAAN DAERAH
 UNTUK TAHUN YANG BERAKHIR SAMPAI DENGAN 31 DESEMBER 2021 DAN 2020

NO.	NAMA BUMD	SUMBER	STATUS	ASET LANCAR	ASET TIDAK LANCAR	ASET LAINNYA	TOTAL ASET	KEWAJIBAN JANGKA PENDEK	KEWAJIBAN JANGKA PANJANG	TOTAL KEWAJIBAN	MODAL SAHAM	TAMBAHAN MODAL DISETOR	BPYDS	EKUITAS LAINNYA	LABA DITAHAN	TOTAL EKUITAS	% SAHAM DAERAH	KEPEMILIKAN DAERAH
1	2	3	4	5	6	7	8=5+6+7	9	10	11=9+10	12	13	14	15	16	17	18	19=17X18
1	BIDANG PERBANKAN																	
1.	PT BPR BANK BAPAS 69 (PERSERODA) KAB MAGELANG	AUDITED	SEHAT	1.276.827.365.493	9.861.464.705	1.338.006.653	1.288.026.836.851	1.132.088.632.036	-	1.132.088.632.036	50.000.000.000	-	-	105.938.204.815	-	155.938.204.815	100	155.938.204.815
2.	PT BPR BKK MUNTILAN (PERSERODA)	AUDITED	SEHAT	211.335.391.588	8.648.376.758	2.284.494.383	222.268.262.729	116.778.644.081	75.398.713.000	192.177.357.081	20.000.000.000	-	-	10.050.905.648	40.000.000	30.090.905.648	49	14.744.543.768
	Sub Total (1)			1.488.162.757.081	18.509.841.463	3.622.501.036	1.510.295.099.580	1.248.867.276.117	75.398.713.000	1.324.265.989.117	70.000.000.000	-	-	115.989.110.463	40.000.000	186.029.110.463		170.682.748.583
2	BIDANG PELAYANAN AIR MINUM																	
1.	PERUMDA AIR MINUM TIRTA GEMILANG KAB MAGELANG	AUDITED	SEHAT	20.732.004.947	58.034.157.121	902.554.826	79.668.716.894	2.377.020.983	5.366.596.310	7.743.617.293	35.750.000.000	-	-	32.768.854.956	3.406.244.645	71.925.099.601	100	71.925.099.601
	Sub Total (2)			20.732.004.947	58.034.157.121	902.554.826	79.668.716.894	2.377.020.983	5.366.596.310	7.743.617.293	35.750.000.000	-	-	32.768.854.956	3.406.244.645	71.925.099.601		71.925.099.601
3	BIDANG PERCETAKAN, PRODUKSI, PERDAGANGAN DAN JASA																	
1.	PT ANEKA USAHA KABUPATEN MAGELANG (PERSERODA)	AUDITED	SEHAT	2.818.147.620	597.347.762	306.567.912	3.722.063.294	237.296.801	-	237.296.801	3.100.000.000	-	-	384.766.493	-	3.484.766.493	100	3.484.766.493
	Sub Total (3)			2.818.147.620	597.347.762	306.567.912	3.722.063.294	237.296.801	-	237.296.801	3.100.000.000	-	-	384.766.493	-	3.484.766.493		3.484.766.493
	TOTAL			1.511.712.909.648	77.141.346.346	4.831.623.774	1.593.685.879.768	1.251.481.593.901	80.765.309.310	1.332.246.903.211	108.850.000.000	-	-	149.142.731.912	3.446.244.645	261.438.976.557		246.092.614.677

Sesuai dengan aslinya
 KEPALA BAGIAN HUKUM,

RATNA YULIANTY, S.H., M.H.
 Pembina Tingkat I
 NIP. 19680730 199703 2 00

BUPATI MAGELANG,

ttd

ZAENAL ARIFIN

LAMPIRAN XX.2
 PERATURAN DAERAH KABUPATEN MAGELANG
 NOMOR : 7 TAHUN 2022
 TENTANG
 PERTANGGUNGJAWABAN PELAKSANAAN
 ANGGARAN PENDAPATAN DAN BELANJA DAERAH
 KABUPATEN MAGELANG
 TAHUN ANGGARAN 2021



PEMERINTAH KABUPATEN MAGELANG
 IKHTISAR LAPORAN KEUANGAN (LAPORAN LABA/RUGI) BADAN USAHA MILIK DAERAH/PERUSAHAAN DAERAH
 UNTUK TAHUN YANG BERAKHIR SAMPAI DENGAN 31 DESEMBER 2021 DAN 2020

NO.	NAMA BUMD	SUMBER	STATUS	PENDAPATAN USAHA	BEBAN USAHA	LABA KOTOR	PENDAPATAN DI LUAR USAHA	BEBAN DI LUAR USAHA	LABA (RUGI) SEBELUM PAJAK
1	2	3	4	5	6	7 = 5-6	8	9	10=7+8-9
1	BIDANG PERBANKAN								
	1. PT BPR BANK BAPAS 69 (PERSERODA) KAB MAGELANG	AUDITED	SEHAT	99.422.127.260	65.488.413.430	33.933.713.830	601.581.563	58.389.697	34.476.905.696
	2. PT BPR BKK MUNTILAN (PERSERODA)	AUDITED	SEHAT	18.294.778.506	13.683.175.237	4.611.603.269	101.731.976	201.166.103	4.512.169.142
	Sub Total (1)			117.716.905.766	79.171.588.667	38.545.317.099	703.313.539	259.555.800	38.989.074.838
2	BIDANG PELAYANAN AIR MINUM								
	1. PERUMDA AIR MINUM TIRTA GEMILANG KAB MAGELANG	AUDITED	SEHAT	56.223.809.213	48.483.531.117	7.740.278.096	1.138.243.698	30.335.910	8.848.185.884
	Sub Total (2)			56.223.809.213	48.483.531.117	7.740.278.096	1.138.243.698	30.335.910	8.848.185.884
3	BIDANG PERCETAKAN, PRODUKSI, PERDAGANGAN DAN JASA								
	1. PT ANEKA USAHA KABUPATEN MAGELANG (PERSERODA)	AUDITED	SEHAT	1.332.300.681	1.192.779.284	139.521.396	109.942.632	-	249.464.028
	Sub Total (3)			1.332.300.681	1.192.779.284	139.521.396	109.942.632	-	249.464.028
	TOTAL			175.273.015.660	128.847.899.068	46.425.116.591	1.951.499.869	289.891.710	48.086.724.750

BUPATI MAGELANG,

ttd

ZAENAL ARIFIN

Salinan sesuai dengan aslinya
 KEPALA BAGIAN HUKUM,

RATNA YULIANTY, S.H., M.H.
 Pembina Tingkat I
 NIP. 19680730 199703 2 003



PEMERINTAH KABUPATEN MAGELANG
REKAPITULASI REALISASI BELANJA DAERAH UNTUK KESELARASAN DAN
KETERPADUAN URUSAN PEMERINTAHAN DAERAH DAN FUNGSI DALAM KERANGKA PENGELOLAAN KEUANGAN NEGARA
TAHUN ANGGARAN 2021

KODE	URAIAN	Kelompok Belanja							
		Belanja Operasi		Belanja Modal		Belanja Tak Terduga		Belanja Transfer	
		Anggaran	Realisasi	Anggaran	Realisasi	Anggaran	Realisasi	Anggaran	Realisasi
01	PELAYANAN UMUM	1.268.239.120.749,00	1.078.114.068.387,00	47.988.120.843,00	35.056.369.067,00	83.831.960.369,00	50.039.581.363,00	642.072.733.890,00	641.588.574.467,00
01 01 1 01	Pendidikan	521.449.133.540,00	494.839.909.461,00	89.600.000,00	83.600.000,00	0,00	0,00	0,00	0,00
01 02 1 02	Kesehatan	334.805.732.117,00	259.029.032.457,00	35.341.267.543,00	23.142.018.903,00	0,00	0,00	0,00	0,00
01 03 1 03	Pekerjaan Umum dan Penataan Ruang	16.002.445.780,00	15.247.252.341,00	1.735.651.365,00	1.387.573.773,00	0,00	0,00	0,00	0,00
01 04 1 04	Perumahan Rakyat dan Kawasan Permukiman	2.728.106.704,00	2.593.929.469,00	0,00	0,00	0,00	0,00	0,00	0,00
01 05 1 05	Ketenteraman dan Ketertiban Umum serta Perlindungan Masyarakat	9.390.399.160,00	8.667.535.201,00	10.500.000,00	10.500.000,00	0,00	0,00	0,00	0,00
01 06 1 06	Sosial	5.427.732.285,00	5.055.870.711,00	0,00	0,00	0,00	0,00	0,00	0,00
01 07 2 07	Tenaga Kerja	7.054.749.132,00	6.389.033.086,00	0,00	0,00	0,00	0,00	0,00	0,00
01 08 2 11	Lingkungan Hidup	8.774.562.825,00	8.338.064.958,00	0,00	0,00	0,00	0,00	0,00	0,00
01 09 2 12	Kependudukan dan Pencatatan Sipil	8.774.362.649,00	7.824.305.593,00	208.077.600,00	194.928.000,00	0,00	0,00	0,00	0,00
01 10 2 13	Pemberdayaan Masyarakat dan Desa	11.678.082.303,00	10.810.359.359,00	300.263.470,00	299.407.601,00	0,00	0,00	0,00	0,00
01 11 2 15	Perhubungan	5.917.963.100,00	5.538.082.719,00	226.300.000,00	40.410.000,00	0,00	0,00	0,00	0,00
01 12 2 16	Komunikasi dan Informatika	6.329.269.283,00	5.686.925.396,00	0,00	0,00	0,00	0,00	0,00	0,00
01 13 2 17	Koperasi, Usaha Kecil dan Menengah	8.881.898.865,00	8.251.626.791,00	100.000.000,00	99.941.000,00	0,00	0,00	0,00	0,00
01 14 2 18	Penanaman Modal	2.705.532.002,00	2.382.739.424,00	0,00	0,00	0,00	0,00	0,00	0,00
01 15 2 19	Kepemudaan dan Olahraga	5.280.256.085,00	4.965.585.267,00	14.500.000,00	14.400.000,00	0,00	0,00	0,00	0,00
01 16 2 20	Statistik	284.589.110,00	212.220.068,00	0,00	0,00	0,00	0,00	0,00	0,00
01 17 2 23	Perpustakaan	3.552.679.457,00	3.429.906.678,00	0,00	0,00	0,00	0,00	0,00	0,00
01 18 2 24	Kearsipan	130.034.752,00	127.566.896,00	54.066.500,00	52.654.500,00	0,00	0,00	0,00	0,00
01 19 3 25	Kelautan dan Perikanan	6.852.702.414,00	6.625.159.090,00	316.830.000,00	314.862.000,00	0,00	0,00	0,00	0,00
01 20 3 27	Pertanian	16.005.342.940,00	15.071.387.789,00	0,00	0,00	0,00	0,00	0,00	0,00
01 21 4 01	Sekretariat Daerah	47.904.619.190,00	45.068.774.580,00	1.631.928.815,00	1.577.662.350,00	0,00	0,00	0,00	0,00
01 22 4 02	Sekretariat DPRD	48.042.569.715,00	44.201.159.852,00	848.865.530,00	836.105.000,00	0,00	0,00	0,00	0,00
01 23 5 01	Perencanaan	6.569.602.045,00	6.305.862.341,00	70.375.000,00	67.877.000,00	0,00	0,00	0,00	0,00
01 24 5 02	Keuangan	31.532.646.097,00	25.553.826.895,00	1.154.611.000,00	1.118.668.050,00	83.831.960.369,00	50.039.581.363,00	642.072.733.890,00	641.588.574.467,00
01 25 5 03	Kepegawaian	95.808.520.825,00	35.943.723.521,00	170.643.000,00	170.643.000,00	0,00	0,00	0,00	0,00
01 26 5 05	Penelitian dan Pengembangan	871.745.955,00	868.254.848,00	60.000.000,00	59.113.200,00	0,00	0,00	0,00	0,00
01 27 6 01	Inspektorat	5.740.555.950,00	5.392.399.344,00	339.271.830,00	328.035.000,00	0,00	0,00	0,00	0,00

KODE	URAIAN		Kelompok Belanja									
			Belanja Operasi		Belanja Modal		Belanja Tak Terduga		Belanja Transfer			
			Anggaran	Realisasi	Anggaran	Realisasi	Anggaran	Realisasi	Anggaran	Realisasi		
01	28	7	01	Kecamatan	44.566.853.404,00	38.899.210.578,00	5.315.369.190,00	5.257.969.690,00	0,00	0,00	0,00	0,00
01	29	8	01	Kesatuan Bangsa dan Politik	5.176.433.065,00	4.794.363.674,00	0,00	0,00	0,00	0,00	0,00	0,00
03				KETERTIBAN DAN KEAMANAN	12.069.677.200,00	11.785.379.645,00	304.527.000,00	289.395.000,00	0,00	0,00	0,00	0,00
03	01	1	05	Ketenteraman dan Ketertiban Umum serta Perlindungan Masyarakat	12.016.873.500,00	11.732.579.545,00	304.527.000,00	289.395.000,00	0,00	0,00	0,00	0,00
03	02	1	06	Sosial	52.803.700,00	52.800.100,00	0,00	0,00	0,00	0,00	0,00	0,00
04				EKONOMI	84.450.223.702,00	79.410.848.261,00	91.029.518.137,00	85.537.405.190,00	0,00	0,00	0,00	0,00
04	01	1	03	Pekerjaan Umum dan Penataan Ruang	13.412.899.093,00	12.703.035.172,00	84.749.918.900,00	79.848.112.499,00	0,00	0,00	0,00	0,00
04	02	2	07	Tenaga Kerja	1.617.959.770,00	1.551.027.236,00	7.138.000,00	7.100.000,00	0,00	0,00	0,00	0,00
04	03	2	09	Pangan	817.690.027,00	797.732.652,00	0,00	0,00	0,00	0,00	0,00	0,00
04	04	2	15	Perhubungan	21.640.792.920,00	21.354.882.406,00	2.007.282.000,00	2.000.570.980,00	0,00	0,00	0,00	0,00
04	05	2	16	Komunikasi dan Informatika	5.724.609.575,00	5.615.010.364,00	1.302.968.007,00	1.240.878.655,00	0,00	0,00	0,00	0,00
04	06	2	17	Koperasi, Usaha Kecil dan Menengah	1.185.484.455,00	1.102.868.046,00	78.760.040,00	76.182.300,00	0,00	0,00	0,00	0,00
04	07	2	18	Penanaman Modal	645.967.000,00	475.409.573,00	0,00	0,00	0,00	0,00	0,00	0,00
04	08	2	21	Persandian	514.174.450,00	506.803.338,00	0,00	0,00	0,00	0,00	0,00	0,00
04	09	3	25	Kelautan dan Perikanan	2.083.155.494,00	1.977.926.370,00	13.200.000,00	13.200.000,00	0,00	0,00	0,00	0,00
04	10	3	27	Pertanian	29.397.840.732,00	27.525.550.271,00	2.165.553.200,00	2.147.136.756,00	0,00	0,00	0,00	0,00
04	11	3	30	Perdagangan	6.405.845.256,00	5.123.963.453,00	704.697.990,00	204.224.000,00	0,00	0,00	0,00	0,00
04	12	3	31	Perindustrian	1.003.804.930,00	676.639.380,00	0,00	0,00	0,00	0,00	0,00	0,00
05				PERLINDUNGAN LINGKUNGAN HIDUP	17.033.102.929,00	15.366.769.335,00	4.868.571.522,00	4.282.621.150,00	0,00	0,00	0,00	0,00
05	01	1	03	Pekerjaan Umum dan Penataan Ruang	4.960.071.875,00	4.883.280.412,00	0,00	0,00	0,00	0,00	0,00	0,00
05	02	2	11	Lingkungan Hidup	12.073.031.054,00	10.483.488.923,00	4.868.571.522,00	4.282.621.150,00	0,00	0,00	0,00	0,00
06				PERUMAHAN DAN FASILITAS UMUM	9.983.282.652,00	9.835.565.570,00	106.500.000,00	105.878.480,00	0,00	0,00	0,00	0,00
06	01	1	03	Pekerjaan Umum dan Penataan Ruang	8.180.585.145,00	8.167.106.535,00	6.500.000,00	6.460.480,00	0,00	0,00	0,00	0,00
06	02	1	04	Perumahan Rakyat dan Kawasan Permukiman	1.802.697.507,00	1.668.459.035,00	100.000.000,00	99.418.000,00	0,00	0,00	0,00	0,00
07				KESEHATAN	157.583.264.366,00	104.189.068.458,00	87.430.298.497,00	72.865.670.321,00	0,00	0,00	0,00	0,00
07	01	1	02	Kesehatan	150.192.159.866,00	97.876.348.839,00	87.186.298.497,00	72.626.166.321,00	0,00	0,00	0,00	0,00

KODE	URAIAN	Kelompok Belanja										
		Belanja Operasi		Belanja Modal		Belanja Tak Terduga		Belanja Transfer				
		Anggaran	Realisasi	Anggaran	Realisasi	Anggaran	Realisasi	Anggaran	Realisasi			
07	02	2	14	Pengendalian Penduduk dan Keluarga Berencana	7.391.104.500,00	6.312.719.619,00	244.000.000,00	239.504.000,00	0,00	0,00	0,00	0,00
08				PARIWISATA	6.336.967.809,00	4.812.377.268,00	7.611.220.405,00	6.382.719.482,00	0,00	0,00	0,00	0,00
08	01	3	26	Pariwisata	6.336.967.809,00	4.812.377.268,00	7.611.220.405,00	6.382.719.482,00	0,00	0,00	0,00	0,00
10				PENDIDIKAN	174.811.010.357,00	165.919.013.546,00	48.757.503.519,00	46.640.654.563,00	0,00	0,00	0,00	0,00
10	01	1	01	Pendidikan	167.811.391.113,00	159.500.648.294,00	48.243.739.461,00	46.141.698.463,00	0,00	0,00	0,00	0,00
10	02	2	19	Kepemudaan dan Olahraga	4.130.440.037,00	3.689.310.240,00	200.000.058,00	199.200.000,00	0,00	0,00	0,00	0,00
10	03	2	22	Kebudayaan	2.506.461.352,00	2.451.846.110,00	0,00		0,00	0,00	0,00	0,00
10	04	2	23	Perpustakaan	362.717.855,00	277.208.902,00	313.764.000,00	299.756.100,00	0,00	0,00	0,00	0,00
11				PERLINDUNGAN SOSIAL	1.283.261.670,00	941.829.339,00	0,00	0,00	0,00	0,00	0,00	0,00
11	01	1	06	Sosial	649.067.000,00	635.729.662,00	0,00	0,00	0,00	0,00	0,00	0,00
11	02	2	08	Pemberdayaan Perempuan dan Perlindungan Anak	630.694.670,00	302.599.677,00	0,00	0,00	0,00	0,00	0,00	0,00
11	03	3	32	Transmigrasi	3.500.000,00	3.500.000,00	0,00	0,00	0,00	0,00	0,00	0,00
TOTAL					1.731.789.911.434,00	1.470.374.919.809,00	288.096.259.923,00	251.160.713.253,00	83.831.960.369,00	50.039.581.363,00	642.072.733.890,00	641.588.574.467,00

BUPATI MAGELANG,

ttd

ZAENAL ARIFIN





PEMERINTAH KABUPATEN MAGELANG
REKAPITULASI BELANJA UNTUK PEMENUHAN STANDAR PELAYANAN MINIMAL (SPM)
TAHUN ANGGARAN 2021

No	Jenis Pelayanan Dasar	Kegiatan	Anggaran (Rp)	Realisasi (Rp)
1	2	3	4	5
A SPM Bidang Pendidikan				
1	Pendidikan Dasar	Pengelolaan Pendidikan Sekolah Dasar	89.881.001.648,00	87.944.841.846,00
2	Pendidikan Kesetaraan	Pengelolaan Pendidikan Nonformal/Kesetaraan	6.753.394.271,00	6.529.073.363,00
3	Pendidikan Anak Usia Dini	Pengelolaan Pendidikan Anak Usia Dini (PAUD)	26.553.234.200,00	24.098.799.620,00
Jumlah Anggaran dan Realisasi SPM Bidang Pendidikan			123.187.630.119,00	118.572.714.829,00
B SPM Bidang Kesehatan				
1	Pelayanan Kesehatan Ibu Hamil	Penyediaan Layanan Kesehatan untuk UKM dan UKP Rujukan Tingkat Daerah Kabupaten/Kota	949.419.080,00	729.250.395,00
2	Pelayanan Kesehatan Ibu Bersalin	Penyediaan Layanan Kesehatan untuk UKM dan UKP Rujukan Tingkat Daerah Kabupaten/Kota	2.750.604.652,00	1.306.699.745,00
3	Pelayanan Kesehatan Bayi Baru Lahir	Penyediaan Layanan Kesehatan untuk UKM dan UKP Rujukan Tingkat Daerah Kabupaten/Kota	115.730.000,00	95.533.380,00
4	Pelayanan Kesehatan Balita	Penyediaan Layanan Kesehatan untuk UKM dan UKP Rujukan Tingkat Daerah Kabupaten/Kota	823.124.690,00	656.975.175,00
5	Pelayanan Kesehatan Pada Usia Pendidikan Dasar	Penyediaan Layanan Kesehatan untuk UKM dan UKP Rujukan Tingkat Daerah Kabupaten/Kota	631.148.670,00	214.891.335,00
6	Pelayanan Kesehatan Pada Usia Produktif	Penyediaan Layanan Kesehatan untuk UKM dan UKP Rujukan Tingkat Daerah Kabupaten/Kota	45.830.465,00	26.049.305,00
7	Pelayanan Kesehatan Pada Usia Lanjut	Penyediaan Layanan Kesehatan untuk UKM dan UKP Rujukan Tingkat Daerah Kabupaten/Kota	187.589.100,00	157.338.385,00
8	Pelayanan Kesehatan Penderita Hipertensi	Penyediaan Layanan Kesehatan untuk UKM dan UKP Rujukan Tingkat Daerah Kabupaten/Kota	60.000.000,00	33.379.710,00
9	Pelayanan Kesehatan Penderita Diabetes Melitus	Penyediaan Layanan Kesehatan untuk UKM dan UKP Rujukan Tingkat Daerah Kabupaten/Kota	76.000.000,00	44.123.870,00
10	Pelayanan kesehatan orang dengan gangguan jiwa berat	Penyediaan Layanan Kesehatan untuk UKM dan UKP Rujukan Tingkat Daerah Kabupaten/Kota	17.681.000,00	17.681.000,00
11	Pelayanan kesehatan orang terduga tuberkulosis	Penyediaan Layanan Kesehatan untuk UKM dan UKP Rujukan Tingkat Daerah Kabupaten/Kota	337.588.105,00	235.053.371,00
12	Pelayanan kesehatan orang dengan risiko terinfeksi virus yang melemahkan daya tahan tubuh manusia (<i>Human Immunodeficiency Virus</i>)	Penyediaan Layanan Kesehatan untuk UKM dan UKP Rujukan Tingkat Daerah Kabupaten/Kota	111.658.676,00	55.803.630,00
Jumlah Anggaran dan Realisasi SPM Bidang Kesehatan			6.106.374.438,00	3.572.779.301,00
C SPM Bidang Pekerjaan Umum Dan Penataan Ruang				

No	Jenis Pelayanan Dasar	Kegiatan	Anggaran (Rp)	Realisasi (Rp)
1	2	3	4	5
1	Pemenuhan kebutuhan pokok air minum sehari-hari	Pengelolaan dan Pengembangan Sistem Penyediaan Air Minum (SPAM) di Daerah Kabupaten/Kota	8.104.900.145,00	8.091.466.855,00
2	Penyediaan Pelayanan Pengolahan Air Limbah Domestik	Pengelolaan dan Pengembangan Sistem Air Limbah Domestik dalam Daerah Kabupaten/Kota	4.738.826.115,00	4.737.231.164,00
Jumlah Anggaran dan Realsisasi SPM Bidang Pekerjaan Umum Dan Penataan Ruang			12.843.726.260,00	12.828.698.019,00
D SPM Bidang Perumahan Rakyat dan Kawasan Pemukiman				
1	Fasilitas penyediaan rumah yang layak huni bagi masyarakat yang terkena relokasi program Pemerintah Daerah kabupaten/ kota	Pendataan Penyediaan dan Rehabilitasi Rumah Korban Bencana atau Relokasi Program Kabupaten/Kota	8.673.000,00	5.484.055,00
Jumlah Anggaran dan Realsisasi SPM Bidang Perumahan Rakyat dan Kawasan Pemukiman			8.673.000,00	5.484.055,00
E SPM Bidang Ketentraman dan Ketertiban Umum				
1	Pelayanan ketentraman dan ketertiban Umum	Penanganan Gangguan Ketenteraman dan Ketertiban Umum dalam 1 (satu) Daerah Kabupaten/Kota	2.591.197.000,00	2.484.278.062,00
2	Pelayanan informasi rawan bencana	Pelayanan Informasi Rawan Bencana Kabupaten/Kota	85.968.000,00	74.074.075,00
3	Pelayanan pencegahan dan kesiapsiagaan terhadap bencana	Pelayanan Pencegahan dan Kesiapsiagaan Terhadap Bencana	624.093.000,00	620.302.004,00
4	Pelayanan penyelamatan dan evakuasi korban bencana	Pelayanan Penyelamatan dan Evakuasi Korban Bencana	1.413.113.000,00	1.321.658.152,00
5	Pelayanan Penyelamatan dan evakuasi korban kebakaran	Pencegahan, Pengendalian, Pemadaman, Penyelamatan, dan Penanganan Bahan Berbahaya dan Beracun Kebakaran dalam Daerah Kabupaten/Kota	7.271.783.000,00	7.216.002.068,00
Jumlah Anggaran dan Realsisasi SPM Bidang Ketentraman dan Ketertiban Umum			11.986.154.000,00	11.716.314.361,00
F SPM Bidang Sosial				
1	Rehabilitasi Sosial dasar penyandang disabilitas terlantar, anak terlantar, lanjut usia terlantar serta gelandangan pengemis di luar panti	Rehabilitasi Sosial Dasar Penyandang Disabilitas Terlantar, Anak Terlantar, Lanjut Usia Terlantar, serta Gelandangan Pengemis di Luar Panti Sosial	179.842.500,00	177.653.617,00
2	Perlindungan Sosial Korban Bencana Alam dan Sosial	Perlindungan Sosial Korban Bencana Alam dan Sosial Kabupaten/Kota	52.803.700,00	52.800.100,00
Jumlah Anggaran dan Realsisasi SPM Bidang Sosial			232.646.200,00	230.453.717,00

BUPATI MAGELANG,

ttd

ZAENAL ARIFIN





PEMERINTAH KABUPATEN MAGELANG
RINGKASAN REALISASI PENJABARAN APBD YANG DIKLASIFIKASI MENURUT
KELOMPOK, JENIS, OBJEK, RINCIAN OBJEK, SUB RINCIAN OBJEK,
PENDAPATAN, BELANJA, DAN PEMBIAYAAN
TAHUN ANGGARAN 2021

Kode	Uraian	Jumlah (Rp)		Bertambah/(Berkurang)	
		Anggaran Setelah Perubahan	Realisasi	Rp	%
1	2	3	4	5	6
4.	PENDAPATAN DAERAH	2.473.803.009.514,00	2.469.754.315.099,00	(4.048.694.415,00)	99,84
4.1.	PENDAPATAN ASLI DAERAH (PAD)	361.937.105.587,00	375.378.465.373,00	13.441.359.786,00	103,71
4.1.01.	Pajak Daerah	112.347.877.077,00	120.093.411.768,00	7.745.534.691,00	106,89
4.1.01.06.	Pajak Hotel	7.869.613.503,00	8.460.263.054,00	590.649.551,00	107,51
4.1.01.06.01.	Pajak Hotel	7.869.613.503,00	8.460.263.054,00	590.649.551,00	107,51
4.1.01.06.01.0001.	Pajak Hotel	7.869.613.503,00	8.460.263.054,00	590.649.551,00	107,51
4.1.01.07.	Pajak Restoran	13.248.186.894,00	15.000.679.717,00	1.752.492.823,00	113,23
4.1.01.07.01.	Pajak Restoran dan Sejenisnya	13.248.186.894,00	15.000.679.717,00	1.752.492.823,00	113,23
4.1.01.07.01.0001.	Pajak Restoran dan Sejenisnya	13.248.186.894,00	15.000.679.717,00	1.752.492.823,00	113,23
4.1.01.08.	Pajak Hiburan	1.022.482.404,00	828.393.843,00	(194.088.561,00)	81,02
4.1.01.08.01.	Pajak Tontonan Film	923.677.000,00	726.074.592,00	(197.602.408,00)	78,61
4.1.01.08.01.0001.	Pajak Tontonan Film	923.677.000,00	726.074.592,00	(197.602.408,00)	78,61
4.1.01.08.02.	Pajak Pagelaran Kesenian/Musik/Tari/ Busana	49.056.000,00	-	(49.056.000,00)	-
4.1.01.08.02.0001.	Pajak Pagelaran Kesenian/Musik/Tari/ Busana	49.056.000,00	-	(49.056.000,00)	-
4.1.01.08.04.	Pajak Pameran	212.000,00	703.250,00	491.250,00	331,72
4.1.01.08.04.0001.	Pajak Pameran	212.000,00	703.250,00	491.250,00	331,72
4.1.01.08.05.	Pajak Diskotik, Karaoke, Klub Malam, dan Sejenisnya	32.482.404,00	53.019.000,00	20.536.596,00	163,22
4.1.01.08.05.0001.	Pajak Diskotik, Karaoke, Klub Malam, dan Sejenisnya	32.482.404,00	53.019.000,00	20.536.596,00	163,22
4.1.01.08.07.	Pajak Permainan Biliar dan Bowling	9.548.000,00	-	(9.548.000,00)	-
4.1.01.08.07.0001.	Pajak Permainan Biliar dan Bowling	9.548.000,00	-	(9.548.000,00)	-
4.1.01.08.08.	Pajak Pacuan Kuda, Kendaraan Bermotor, dan Permainan Ketangkasan	-	43.764.507,00	43.764.507,00	-
4.1.01.08.08.0001.	Pajak Pacuan Kuda, Kendaraan Bermotor, dan Permainan Ketangkasan	-	43.764.507,00	43.764.507,00	-
4.1.01.08.09.	Pajak Panti Pijat, Refleksi, Mandi Uap/Spa dan Pusat Kebugaran (Fitness Center)	7.348.000,00	4.332.494,00	(3.015.506,00)	58,96
4.1.01.08.09.0001.	Pajak Panti Pijat, Refleksi, Mandi Uap/Spa dan Pusat Kebugaran (Fitness Center)	7.348.000,00	4.332.494,00	(3.015.506,00)	58,96
4.1.01.08.10.	Pajak Pertandingan Olahraga	159.000,00	500.000,00	341.000,00	314,47
4.1.01.08.10.0001.	Pajak Pertandingan Olahraga	159.000,00	500.000,00	341.000,00	314,47
4.1.01.09.	Pajak Reklame	1.109.814.945,00	1.167.509.338,00	57.694.393,00	105,20
4.1.01.09.01.	Pajak Reklame Papan/Billboard/Videotron/ Megatron	1.109.814.945,00	1.057.863.413,00	(51.951.532,00)	95,32
4.1.01.09.01.0001.	Pajak Reklame Papan/Billboard/Videotron/ Megatron	1.109.814.945,00	1.057.863.413,00	(51.951.532,00)	95,32
4.1.01.09.02.	Pajak Reklame Kain	-	100.351.550,00	100.351.550,00	-
4.1.01.09.02.0001.	Pajak Reklame Kain	-	100.351.550,00	100.351.550,00	-
4.1.01.09.03.	Pajak Reklame Melekat/Stiker	-	8.249.375,00	8.249.375,00	-
4.1.01.09.03.0001.	Pajak Reklame Melekat/Stiker	-	8.249.375,00	8.249.375,00	-
4.1.01.09.05.	Pajak Reklame Berjalan	-	1.045.000,00	1.045.000,00	-
4.1.01.09.05.0001.	Pajak Reklame Berjalan	-	1.045.000,00	1.045.000,00	-
4.1.01.10.	Pajak Penerangan Jalan	33.876.609.315,00	35.141.205.727,00	1.264.596.412,00	103,73
4.1.01.10.02.	Pajak Penerangan Jalan Sumber Lain	33.876.609.315,00	35.141.205.727,00	1.264.596.412,00	103,73
4.1.01.10.02.0001.	Pajak Penerangan Jalan Sumber Lain	33.876.609.315,00	35.141.205.727,00	1.264.596.412,00	103,73
4.1.01.11.	Pajak Parkir	844.917.390,00	860.039.012,00	15.121.622,00	101,79
4.1.01.11.01.	Pajak Parkir	844.917.390,00	860.039.012,00	15.121.622,00	101,79
4.1.01.11.01.0001.	Pajak Parkir	844.917.390,00	860.039.012,00	15.121.622,00	101,79
4.1.01.12.	Pajak Air Tanah	899.465.360,00	922.282.300,00	22.816.940,00	102,54
4.1.01.12.01.	Pajak Air Tanah	899.465.360,00	922.282.300,00	22.816.940,00	102,54
4.1.01.12.01.0001.	Pajak Air Tanah	899.465.360,00	922.282.300,00	22.816.940,00	102,54
4.1.01.14.	Pajak Mineral Bukan Logam dan Batuan	5.000.000.000,00	3.272.820.406,00	(1.727.179.594,00)	65,46
4.1.01.14.37.	Pajak Mineral bukan Logam dan Batuan Lainnya	5.000.000.000,00	3.272.820.406,00	(1.727.179.594,00)	65,46
4.1.01.14.37.0001.	Pajak Mineral bukan Logam dan Batuan Lainnya	5.000.000.000,00	3.272.820.406,00	(1.727.179.594,00)	65,46
4.1.01.15.	Pajak Bumi dan Bangunan Perdesaan dan Perkotaan (PBBP2)	32.000.000.000,00	33.605.694.756,00	1.605.694.756,00	105,02
4.1.01.15.01.	PBBP2	32.000.000.000,00	33.605.694.756,00	1.605.694.756,00	105,02
4.1.01.15.01.0001.	PBBP2	32.000.000.000,00	33.605.694.756,00	1.605.694.756,00	105,02
4.1.01.16.	Bea Perolehan Hak Atas Tanah dan Bangunan (BPHTB)	16.476.787.266,00	20.834.523.615,00	4.357.736.349,00	126,45
4.1.01.16.01.	BPHTB-Pemindahan Hak	16.476.787.266,00	20.834.523.615,00	4.357.736.349,00	126,45
4.1.01.16.01.0001.	BPHTB-Pemindahan Hak	16.476.787.266,00	20.834.523.615,00	4.357.736.349,00	126,45
4.1.02.	Retribusi Daerah	15.577.421.886,00	21.156.190.869,00	5.578.768.983,00	135,81
4.1.02.01.	Retribusi Jasa Umum	11.246.099.109,00	16.843.632.192,00	5.597.533.083,00	149,77
4.1.02.01.01.	Retribusi Pelayanan Kesehatan	600.000.000,00	298.611.000,00	(301.389.000,00)	49,77
4.1.02.01.01.0006.	Retribusi Pelayanan Kesehatan di Tempat Pelayanan Kesehatan Lainnya yang Sejenis	600.000.000,00	298.611.000,00	(301.389.000,00)	49,77
4.1.02.01.02.	Retribusi Pelayanan Persampahan/ Kebersihan	792.000.000,00	811.478.375,00	19.478.375,00	102,46
4.1.02.01.02.0001.	Retribusi Pelayanan Persampahan/ Kebersihan	792.000.000,00	811.478.375,00	19.478.375,00	102,46
4.1.02.01.04.	Retribusi Pelayanan Parkir di Tepi Jalan Umum	800.000.000,00	801.358.000,00	1.358.000,00	100,17
4.1.02.01.04.0001.	Retribusi Penyediaan Pelayanan Parkir di Tepi Jalan Umum	800.000.000,00	801.358.000,00	1.358.000,00	100,17
4.1.02.01.05.	Retribusi Pelayanan Pasar	6.412.579.109,00	12.631.065.566,00	6.218.486.457,00	196,97

Kode	Uraian	Jumlah (Rp)		Bertambah/(Berkurang)	
		Anggaran Setelah Perubahan	Realisasi	Rp	%
1	2	3	4	5	6
4.1.02.01.05.0001.	Retribusi Pelataran	536.630.000,00	758.122.500,00	221.492.500,00	141,27
4.1.02.01.05.0002.	Retribusi Los	1.700.721.900,00	7.006.624.445,00	5.305.902.545,00	411,98
4.1.02.01.05.0003.	Retribusi Kios	4.175.227.209,00	4.866.318.621,00	691.091.412,00	116,55
4.1.02.01.06.	Retribusi Pengujian Kendaraan Bermotor	1.171.000.000,00	1.060.800.000,00	(110.200.000,00)	90,59
4.1.02.01.06.0001.	Retribusi Pengujian Kendaraan Bermotor	1.171.000.000,00	1.060.800.000,00	(110.200.000,00)	90,59
4.1.02.01.08.	Retribusi Penggantian Biaya Cetak Peta	1.370.000,00	1.795.000,00	425.000,00	131,02
4.1.02.01.08.0001.	Retribusi Penyediaan Peta Dasar (Garis)	1.370.000,00	-	(1.370.000,00)	-
4.1.02.01.08.0004.	Retribusi Penyediaan Peta Tematik	-	1.795.000,00	1.795.000,00	-
4.1.02.01.11.	Retribusi Pelayanan Tera/Tera Ulang	80.000.000,00	127.090.500,00	47.090.500,00	158,86
4.1.02.01.11.0001.	Retribusi Pelayanan Pengujian Alat-Alat Ukur, Takar, Timbang, dan Perlengkapannya	80.000.000,00	127.090.500,00	47.090.500,00	158,86
4.1.02.01.13.	Retribusi Pengawasan dan Pengendalian Menara Telekomunikasi	1.389.150.000,00	1.111.433.751,00	(277.716.249,00)	80,01
4.1.02.01.13.0001.	Retribusi Pengawasan dan Pengendalian Menara Telekomunikasi	1.389.150.000,00	1.111.433.751,00	(277.716.249,00)	80,01
4.1.02.02.	Retribusi Jasa Usaha	3.565.510.357,00	3.456.776.177,00	(108.734.180,00)	96,95
4.1.02.02.01.	Retribusi Pemakaian Kekayaan Daerah	806.752.857,00	908.394.517,00	101.641.660,00	112,60
4.1.02.02.01.0001.	Retribusi Penyewaan Tanah dan Bangunan	166.643.277,00	139.105.147,00	(27.538.130,00)	83,47
4.1.02.02.01.0002.	Retribusi Penyewaan Tanah	91.510.580,00	215.809.590,00	124.299.010,00	235,83
4.1.02.02.01.0003.	Retribusi Penyewaan Bangunan	107.135.000,00	111.765.180,00	4.630.180,00	104,32
4.1.02.02.01.0004.	Retribusi Pemakaian Laboratorium	93.892.000,00	92.564.600,00	(1.327.400,00)	98,59
4.1.02.02.01.0005.	Retribusi Pemakaian Ruangan	9.472.000,00	8.850.000,00	(622.000,00)	93,43
4.1.02.02.01.0006.	Retribusi Pemakaian Kendaraan Bermotor	2.000.000,00	500.000,00	(1.500.000,00)	25,00
4.1.02.02.01.0007.	Retribusi Pemakaian Alat	336.100.000,00	339.800.000,00	3.700.000,00	101,10
4.1.02.02.02.	Retribusi Pasar Grosir dan/atau Pertokoan	38.092.000,00	35.558.000,00	(2.534.000,00)	93,35
4.1.02.02.02.0002.	Retribusi Penyediaan Fasilitas Pasar/Pertokoan yang Dikontrakan	38.092.000,00	35.558.000,00	(2.534.000,00)	93,35
4.1.02.02.04.	Retribusi Terminal	416.285.000,00	384.291.100,00	(31.993.900,00)	92,31
4.1.02.02.04.0001.	Retribusi Pelayanan Penyediaan Tempat Parkir untuk Kendaraan Penumpang dan Bus Umum	146.547.500,00	116.187.500,00	(30.360.000,00)	79,28
4.1.02.02.04.0002.	Retribusi Pelayanan Penyediaan Tempat Kegiatan Usaha	231.661.500,00	235.968.100,00	4.306.600,00	101,86
4.1.02.02.04.0003.	Retribusi Pelayanan Penyediaan Fasilitas Lainnya di Lingkungan Terminal	38.076.000,00	32.135.500,00	(5.940.500,00)	84,40
4.1.02.02.05.	Retribusi Tempat Khusus Parkir	799.550.000,00	771.782.700,00	(27.767.300,00)	96,53
4.1.02.02.05.0001.	Retribusi Pelayanan Tempat Khusus Parkir	799.550.000,00	771.782.700,00	(27.767.300,00)	96,53
4.1.02.02.07.	Retribusi Rumah Potong Hewan	254.360.500,00	210.451.000,00	(43.909.500,00)	82,74
4.1.02.02.07.0001.	Retribusi Pelayanan Rumah Potong Hewan	254.360.500,00	210.451.000,00	(43.909.500,00)	82,74
4.1.02.02.09.	Retribusi Tempat Rekreasi dan Olahraga	1.150.470.000,00	1.045.818.860,00	(104.651.140,00)	90,90
4.1.02.02.09.0001.	Retribusi Pelayanan Tempat Rekreasi dan Olahraga	1.150.470.000,00	1.045.818.860,00	(104.651.140,00)	90,90
4.1.02.02.11.	Retribusi Penjualan Produksi Usaha Daerah	100.000.000,00	100.480.000,00	480.000,00	100,48
4.1.02.02.11.0003.	Retribusi Penjualan Produksi hasil Usaha Daerah berupa Bibit atau Benih Ikan	100.000.000,00	100.480.000,00	480.000,00	100,48
4.1.02.03.	Retribusi Perizinan Tertentu	765.812.420,00	855.782.500,00	89.970.080,00	111,75
4.1.02.03.01.	Retribusi Izin Mendirikan Bangunan	710.632.420,00	807.282.500,00	96.650.080,00	113,60
4.1.02.03.01.0001.	Retribusi Pemberian Izin Mendirikan Bangunan	710.632.420,00	807.282.500,00	96.650.080,00	113,60
4.1.02.03.03.	Retribusi Izin Trayek untuk Menyediakan Pelayanan Angkutan Umum	55.180.000,00	48.500.000,00	(6.680.000,00)	87,89
4.1.02.03.03.0001.	Retribusi Izin Trayek untuk Menyediakan Pelayanan Angkutan Umum	55.180.000,00	48.500.000,00	(6.680.000,00)	87,89
4.1.03.	Hasil Pengelolaan Kekayaan Daerah yang Dipisahkan	26.715.782.927,00	26.880.782.928,00	165.000.001,00	100,62
4.1.03.02.	Bagian Laba yang Dibagikan kepada Pemerintah Daerah (Dividen) atas Penyertaan Modal pada	26.715.782.927,00	26.880.782.928,00	165.000.001,00	100,62
4.1.03.02.01.	Bagian Laba yang Dibagikan kepada Pemerintah Daerah (Dividen) atas Penyertaan Modal pada BUMD (Lembaga Keuangan)	23.125.458.827,00	23.125.458.828,00	1,00	100,00
4.1.03.02.01.0001.	Bagian Laba yang Dibagikan kepada Pemerintah Daerah (Dividen) atas Penyertaan Modal pada BUMD (Lembaga Keuangan)	23.125.458.827,00	23.125.458.828,00	1,00	100,00
4.1.03.02.03.	Bagian Laba yang Dibagikan kepada Pemerintah Daerah (Dividen) atas Penyertaan Modal pada BUMD (Bidang Air Minum)	3.590.324.100,00	3.755.324.100,00	165.000.000,00	104,60
4.1.03.02.03.0001.	Bagian Laba yang Dibagikan kepada Pemerintah Daerah (Dividen) atas Penyertaan Modal pada Perusahaan Milik Daerah/BUMD (Bidang Air Minum)	3.590.324.100,00	3.755.324.100,00	165.000.000,00	104,60
4.1.04.	Lain-lain PAD yang Sah	207.296.023.697,00	207.248.079.808,00	(47.943.889,00)	99,98
4.1.04.01.	Hasil Penjualan BMD yang Tidak Dipisahkan	580.250.000,00	635.172.561,00	54.922.561,00	109,47
4.1.04.01.02.	Hasil Penjualan Peralatan dan Mesin	360.200.000,00	360.610.761,00	410.761,00	100,11
4.1.04.01.02.0002.	Hasil Penjualan Alat Angkutan	360.200.000,00	360.610.761,00	410.761,00	100,11
4.1.04.01.03.	Hasil Penjualan Gedung dan Bangunan	199.050.000,00	229.518.800,00	30.468.800,00	115,31
4.1.04.01.03.0001.	Hasil Penjualan Bangunan Gedung	199.050.000,00	229.518.800,00	30.468.800,00	115,31
4.1.04.01.05.	Hasil Penjualan Aset Tetap Lainnya	-	13.951.000,00	13.951.000,00	-
4.1.04.01.05.0005.	Hasil Penjualan Tanaman	-	13.951.000,00	13.951.000,00	-
4.1.04.01.06.	Hasil Penjualan Aset Lainnya	21.000.000,00	31.092.000,00	10.092.000,00	148,06
4.1.04.01.06.0002.	Hasil Penjualan Aset Lainnya-Aset Lain-Lain	21.000.000,00	31.092.000,00	10.092.000,00	148,06
4.1.04.03.	Hasil Pemanfaatan BMD yang Tidak Dipisahkan	2.027.529.607,00	1.781.452.341,00	(246.077.266,00)	87,86
4.1.04.03.01.	Hasil Sewa BMD	-	1.705.399.003,00	1.705.399.003,00	-
4.1.04.03.01.0001.	Hasil Sewa BMD	-	1.705.399.003,00	1.705.399.003,00	-
4.1.04.03.02.	Hasil Kerja Sama Pemanfaatan BMD	2.027.529.607,00	76.053.338,00	(1.951.476.269,00)	3,75
4.1.04.03.02.0001.	Hasil Kerja Sama Pemanfaatan BMD	2.027.529.607,00	76.053.338,00	(1.951.476.269,00)	3,75
4.1.04.04.	Hasil Kerja Sama Daerah	495.021.000,00	1.097.680.955,00	602.659.955,00	221,74
4.1.04.04.01.	Hasil Kerja Sama Daerah	495.021.000,00	1.097.680.955,00	602.659.955,00	221,74
4.1.04.04.01.0001.	Hasil Kerja Sama Daerah	495.021.000,00	1.097.680.955,00	602.659.955,00	221,74
4.1.04.05.	Jasa Giro	4.326.626.597,00	5.059.274.453,00	732.647.856,00	116,93
4.1.04.05.01.	Jasa Giro pada Kas Daerah	4.326.626.597,00	4.932.799.115,00	606.172.518,00	114,01
4.1.04.05.01.0001.	Jasa Giro pada Kas Daerah	4.326.626.597,00	4.932.799.115,00	606.172.518,00	114,01
4.1.04.05.02.	Jasa Giro pada Kas di Bendahara	-	126.475.338,00	126.475.338,00	-

Kode	Uraian	Jumlah (Rp)		Bertambah/(Berkurang)	
		Anggaran Setelah Perubahan	Realisasi	Rp	%
1	2	3	4	5	6
4.1.04.05.02.0001.	Jasa Giro pada Kas di Bendahara	-	126.475.338,00	126.475.338,00	-
4.1.04.07.	Pendapatan Bunga	6.102.739.724,00	8.160.958.879,00	2.058.219.155,00	133,73
4.1.04.07.01.	Pendapatan Bunga atas Penempatan Uang Pemerintah Daerah	6.102.739.724,00	8.160.958.879,00	2.058.219.155,00	133,73
4.1.04.07.01.0001.	Pendapatan Bunga atas Penempatan Uang Pemerintah Daerah	6.102.739.724,00	8.160.958.879,00	2.058.219.155,00	133,73
4.1.04.09.	Penerimaan Komisi, Potongan, atau Bentuk Lain	10.000.000,00	21.222.558,00	11.222.558,00	212,23
4.1.04.09.01.	Penerimaan Komisi, Potongan, atau Bentuk Lain	10.000.000,00	21.222.558,00	11.222.558,00	212,23
4.1.04.09.01.0001.	Penerimaan Komisi, Potongan, atau Bentuk Lain	10.000.000,00	21.222.558,00	11.222.558,00	212,23
4.1.04.11.	Pendapatan Denda atas Keterlambatan Pelaksanaan Pekerjaan	-	83.499.430,00	83.499.430,00	-
4.1.04.11.01.	Pendapatan Denda atas Keterlambatan Pelaksanaan Pekerjaan	-	83.499.430,00	83.499.430,00	-
4.1.04.11.01.0001.	Pendapatan Denda atas Keterlambatan Pelaksanaan Pekerjaan	-	83.499.430,00	83.499.430,00	-
4.1.04.12.	Pendapatan Denda Pajak Daerah	82.006.507,00	123.792.545,00	41.786.038,00	150,95
4.1.04.12.06.	Pendapatan Denda Pajak Hotel	2.368.018,00	7.910.246,00	5.542.228,00	334,05
4.1.04.12.06.0001.	Pendapatan Denda Pajak Hotel	2.368.018,00	2.368.018,00	-	100,00
4.1.04.12.06.0003.	Pendapatan Denda Pajak Losmen	-	5.542.228,00	5.542.228,00	-
4.1.04.12.07.	Pendapatan Denda Pajak Restoran	36.163.216,00	47.624.851,00	11.461.635,00	131,69
4.1.04.12.07.0001.	Pendapatan Denda Pajak Restoran dan Sejenisnya	36.163.216,00	42.940.357,00	6.777.141,00	118,74
4.1.04.12.07.0002.	Pendapatan Denda Pajak Rumah Makan dan Sejenisnya	-	3.000.577,00	3.000.577,00	-
4.1.04.12.07.0005.	Pendapatan Denda Pajak Warung dan Sejenisnya	-	1.683.917,00	1.683.917,00	-
4.1.04.12.08.	Pendapatan Denda Pajak Hiburan	1.818.365,00	2.418.365,00	600.000,00	133,00
4.1.04.12.08.0005.	Pendapatan Denda Pajak Diskotik, Karaoke, Klub Malam, dan Sejenisnya	1.781.000,00	2.380.000,00	599.000,00	133,63
4.1.04.12.08.0008.	Pendapatan Denda Pajak Pacuan Kuda, Kendaraan Bermotor, dan Permainan Kelangkasana	37.365,00	38.365,00	1.000,00	102,68
4.1.04.12.09.	Pendapatan Denda Pajak Reklame	4.822.864,00	14.005.643,00	9.182.779,00	290,40
4.1.04.12.09.0001.	Pendapatan Denda Pajak Reklame Papan/ Billboard/ Videotron/ Megatron	4.822.864,00	13.304.408,00	8.481.544,00	275,86
4.1.04.12.09.0002.	Pendapatan Denda Pajak Reklame Kain	-	701.235,00	701.235,00	-
4.1.04.12.11.	Pendapatan Denda Pajak Parkir	46.178,00	84.950,00	38.772,00	183,96
4.1.04.12.11.0001.	Pendapatan Denda Pajak Parkir	46.178,00	84.950,00	38.772,00	183,96
4.1.04.12.12.	Pendapatan Denda Pajak Air Tanah	2.655.116,00	4.787.666,00	2.132.550,00	180,32
4.1.04.12.12.0001.	Pendapatan Denda Pajak Air Tanah	2.655.116,00	4.787.666,00	2.132.550,00	180,32
4.1.04.12.14.	Pendapatan Denda Pajak Mineral Bukan Logam dan Batuan	4.334.452,00	4.738.342,00	403.890,00	109,32
4.1.04.12.14.0037.	Pendapatan Denda Pajak Mineral Bukan Logam dan Batuan Lainnya	4.334.452,00	4.738.342,00	403.890,00	109,32
4.1.04.12.15.	Pendapatan Denda Pajak Bumi dan Bangunan Perdesaan dan Perkotaan (PBBP2)	29.798.298,00	42.222.482,00	12.424.184,00	141,69
4.1.04.12.15.0001.	Pendapatan Denda PBBP2	29.798.298,00	42.222.482,00	12.424.184,00	141,69
4.1.04.13.	Pendapatan Denda Retribusi Daerah	402.030.391,00	427.633.200,00	25.602.809,00	106,37
4.1.04.13.01.	Pendapatan Denda Retribusi Jasa Umum	400.530.391,00	422.531.700,00	22.001.309,00	105,49
4.1.04.13.01.0005.	Pendapatan Denda Retribusi Pelayanan Pasar	31.655.391,00	61.361.700,00	29.706.309,00	193,84
4.1.04.13.01.0006.	Pendapatan Denda Retribusi Pengujian Kendaraan Bermotor	368.875.000,00	361.170.000,00	(7.705.000,00)	97,91
4.1.04.13.03.	Pendapatan Denda Retribusi Perizinan Tertentu	1.500.000,00	5.101.500,00	3.601.500,00	340,10
4.1.04.13.03.0003.	Pendapatan Denda Retribusi Izin Trayek untuk Menyediakan Pelayanan Angkutan Umum	1.500.000,00	5.101.500,00	3.601.500,00	340,10
4.1.04.15.	Pendapatan dari Pengembalian	1.474.303.562,00	1.592.963.847,00	118.660.285,00	108,05
4.1.04.15.03.	Pendapatan dari Pengembalian Kelebihan Pembayaran Gaji dan Tunjangan	83.135.619,00	103.979.833,00	20.844.214,00	125,07
4.1.04.15.03.0001.	Pendapatan dari Pengembalian Kelebihan Pembayaran Gaji dan Tunjangan	83.135.619,00	103.979.833,00	20.844.214,00	125,07
4.1.04.15.04.	Pendapatan dari Pengembalian Kelebihan Pembayaran Perjalanan Dinas	1.390.489.048,00	1.488.305.119,00	97.816.071,00	107,03
4.1.04.15.04.0001.	Pendapatan dari Pengembalian Kelebihan Pembayaran Perjalanan Dinas Dalam Negeri-Perjalanan Dinas Biasa	1.390.489.048,00	1.488.305.119,00	97.816.071,00	107,03
4.1.04.15.05.	Pendapatan dari Pengembalian Kelebihan Pembayaran Jaminan Kecelakaan Kerja (JKK)	169.723,00	169.723,00	-	100,00
4.1.04.15.05.0001.	Pendapatan dari Pengembalian Kelebihan Pembayaran JKK	169.723,00	169.723,00	-	100,00
4.1.04.15.06.	Pendapatan dari Pengembalian Kelebihan Pembayaran Jaminan Kematian (JKM)	509.172,00	509.172,00	-	100,00
4.1.04.15.06.0001.	Pendapatan dari Pengembalian Kelebihan Pembayaran JKM	509.172,00	509.172,00	-	100,00
4.1.04.16.	Pendapatan BLUD	191.795.516.309,00	188.264.429.039,00	(3.531.087.270,00)	98,16
4.1.04.16.01.	Pendapatan BLUD	191.795.516.309,00	188.264.429.039,00	(3.531.087.270,00)	98,16
4.1.04.16.01.0001.	Pendapatan BLUD	191.795.516.309,00	188.264.429.039,00	(3.531.087.270,00)	98,16
4.2.	PENDAPATAN TRANSFER	1.997.640.363.927,00	1.982.641.210.547,00	(14.999.153.380,00)	99,25
4.2.01.	Pendapatan Transfer Pemerintah Pusat	1.812.454.420.349,00	1.797.468.218.695,00	(14.986.201.654,00)	99,17
4.2.01.01.	Dana Perimbangan	1.393.467.735.349,00	1.378.481.533.695,00	(14.986.201.654,00)	98,92
4.2.01.01.01.	Dana Transfer Umum-Dana Bagi Hasil (DBH)	34.554.688.000,00	45.715.118.226,00	11.160.430.226,00	132,30
4.2.01.01.01.0001.	DBH Pajak Bumi dan Bangunan	5.390.257.000,00	9.332.184.016,00	3.941.927.016,00	173,13
4.2.01.01.01.0002.	DBH PPh Pasal 21	12.032.102.801,00	15.964.623.131,00	3.932.520.330,00	132,68
4.2.01.01.01.0003.	DBH PPh Pasal 25 dan Pasal 29/WOPDN	1.117.414.199,00	1.847.419.131,00	730.004.932,00	165,33
4.2.01.01.01.0004.	DBH Cukai Hasil Tembakau (CHT)	14.421.301.000,00	16.274.293.567,00	1.852.992.567,00	112,85
4.2.01.01.01.0005.	DBH Sumber Daya Alam (SDA) Minyak Bumi	70.404.000,00	12.048.900,00	(58.355.100,00)	17,11
4.2.01.01.01.0006.	DBH Sumber Daya Alam (SDA) Gas Bumi	-	60.022.500,00	60.022.500,00	-
4.2.01.01.01.0007.	DBH Sumber Daya Alam (SDA) Pengusahaan Panas Bumi	127.482.000,00	285.234.188,00	157.752.188,00	223,74
4.2.01.01.01.0009.	Dana Bagi Hasil (DBH) Sumber Daya Alam (SDA) Mineral dan Batubara-Royalti	2.374.000,00	6.758.751,00	4.384.751,00	284,70
4.2.01.01.01.0010.	DBH Sumber Daya Alam (SDA) Kehutanan- Provisi Sumber Daya Hutan (PSDH)	265.034.000,00	574.914.892,00	309.880.892,00	216,92
4.2.01.01.01.0013.	DBH Sumber Daya Alam (SDA) Perikanan	1.128.319.000,00	1.357.619.150,00	229.300.150,00	120,32
4.2.01.01.02.	Dana Transfer Umum-Dana Alokasi Umum (DAU)	975.017.297.000,00	975.017.297.000,00	-	100,00
4.2.01.01.02.0001.	DAU	975.017.297.000,00	975.017.297.000,00	-	100,00
4.2.01.01.03.	Dana Transfer Khusus-Dana Alokasi Khusus (DAK) Fisik	148.529.657.000,00	130.813.174.580,00	(17.716.482.420,00)	88,07
4.2.01.01.03.0001.	DAK Fisik-Bidang Pendidikan-Reguler-PAUD	273.472.000,00	272.628.400,00	(843.600,00)	99,69
4.2.01.01.03.0002.	DAK Fisik-Bidang Pendidikan-Reguler-SD	18.605.806.000,00	17.533.527.361,00	(1.072.278.639,00)	94,24

Kode	Uraian	Jumlah (Rp)		Bertambah/(Berkurang)	
		Anggaran Setelah Perubahan	Realisasi	Rp	%
1	2	3	4	5	6
4.2.01.01.03.0003.	DAK Fisik-Bidang Pendidikan-Reguler-SMP	5.546.178.000,00	4.945.417.825,00	(600.760.175,00)	89,17
4.2.01.01.03.0006.	DAK Fisik-Bidang Pendidikan-Reguler-SKB	1.256.993.000,00	1.166.406.812,00	(90.586.188,00)	92,79
4.2.01.01.03.0011.	DAK Fisik-Bidang Pendidikan-Reguler-Perpustakaan Daerah	300.000.000,00	286.331.100,00	(13.668.900,00)	95,44
4.2.01.01.03.0013.	DAK Fisik-Bidang Kesehatan dan KB-Reguler-Pelayanan Kesehatan Dasar	2.682.107.000,00	1.784.993.172,00	(897.113.828,00)	66,55
4.2.01.01.03.0014.	DAK Fisik-Bidang Kesehatan dan KB-Reguler-Pelayanan Kesehatan Rujukan	52.527.470.000,00	44.358.923.293,00	(8.168.546.707,00)	84,45
4.2.01.01.03.0015.	DAK Fisik-Bidang Kesehatan dan KB-Reguler-Pelayanan Kefarmasian	10.811.236.000,00	10.401.532.862,00	(409.703.138,00)	96,21
4.2.01.01.03.0017.	DAK Fisik-Bidang Kesehatan dan KB-Penugasan-Penguatan Intervensi Stunting	635.000.000,00	-	(635.000.000,00)	-
4.2.01.01.03.0026.	DAK Fisik-Bidang Kesehatan dan KB-Penugasan-Penurunan Stunting (KB)	244.000.000,00	841.384.000,00	597.384.000,00	344,83
4.2.01.01.03.0030.	DAK Fisik-Bidang Industri Kecil dan Menengah-Penugasan-Pembangunan Sentra IKM dan Revitalisasi Sentra IKM	600.058.000,00	531.000.000,00	(69.058.000,00)	88,49
4.2.01.01.03.0031.	DAK Fisik-Bidang Pertanian-Penugasan-Pembangunan/Renovasi Sarana dan Prasarana Fisik Dasar Pembangunan Pertanian	5.595.236.000,00	5.522.267.499,00	(72.968.501,00)	98,70
4.2.01.01.03.0032.	DAK Fisik-Bidang Kelautan dan Perikanan-Penugasan	981.000.000,00	889.718.950,00	(91.281.050,00)	90,70
4.2.01.01.03.0033.	DAK Fisik-Bidang Pariwisata-Penugasan	6.112.935.000,00	5.588.637.937,00	(524.297.063,00)	91,42
4.2.01.01.03.0034.	DAK Fisik-Bidang Jalan-Reguler-Jalan	10.927.132.000,00	7.893.130.000,00	(3.034.002.000,00)	72,23
4.2.01.01.03.0039.	DAK Fisik-Bidang Air Minum-Penugasan	6.414.654.000,00	5.626.328.250,00	(788.325.750,00)	87,71
4.2.01.01.03.0042.	DAK Fisik-Bidang Sanitasi-Penugasan	4.662.819.000,00	5.451.144.750,00	788.325.750,00	116,91
4.2.01.01.03.0043.	DAK Fisik-Bidang Irigasi-Penugasan	3.846.091.000,00	3.061.570.681,00	(784.520.319,00)	79,60
4.2.01.01.03.0045.	DAK Fisik-Bidang Lingkungan Hidup dan Kehutanan-Penugasan-Lingkungan Hidup	5.351.000.000,00	4.009.984.188,00	(1.341.015.812,00)	74,94
4.2.01.01.03.0052.	DAK Fisik-Bidang Kesehatan dan KB-Reguler-Peningkatan Kesiapan Sistem Kesehatan	10.001.470.000,00	9.496.172.500,00	(505.297.500,00)	94,95
4.2.01.01.03.0056.	DAK Fisik-Bidang Perumahan dan Permukiman-Penugasan	1.155.000.000,00	1.152.075.000,00	(2.925.000,00)	99,75
4.2.01.01.04.	Dana Transfer Khusus-Dana Alokasi Khusus (DAK) Non Fisik	235.366.093.349,00	226.935.943.889,00	(8.430.149.460,00)	96,42
4.2.01.01.04.0004.	DAK Non Fisik-TPG PNSD	188.392.269.000,00	180.547.134.540,00	(7.845.134.460,00)	95,84
4.2.01.01.04.0005.	DAK Non Fisik-Tamsil Guru PNSD	513.000.000,00	153.900.000,00	(359.100.000,00)	30,00
4.2.01.01.04.0007.	DAK Non Fisik-BOP PAUD	16.829.100.000,00	16.829.100.000,00	-	100,00
4.2.01.01.04.0008.	DAK Non Fisik-BOP Pendidikan Kesetaraan	4.430.566.370,00	4.430.566.370,00	-	100,00
4.2.01.01.04.0011.	DAK Non Fisik-BOKKB-BOK	9.247.000.945,00	9.247.000.945,00	-	100,00
4.2.01.01.04.0012.	DAK Non Fisik-BOKKB-Pengawasan Obat dan Makanan	563.987.000,00	563.987.000,00	-	100,00
4.2.01.01.04.0013.	DAK Non Fisik-BOKKB-Akreditasi Puskesmas	1.713.978.000,00	1.713.978.000,00	-	100,00
4.2.01.01.04.0014.	DAK Non Fisik-BOKKB-Jaminan Persalinan	3.032.083.000,00	3.032.083.000,00	-	100,00
4.2.01.01.04.0015.	DAK Non Fisik-BOKKB-BOKB	5.623.741.211,00	5.623.741.211,00	-	100,00
4.2.01.01.04.0016.	DAK Non Fisik-PK2UKM	390.304.000,00	390.304.000,00	-	100,00
4.2.01.01.04.0017.	DAK Non Fisik-Dana Pelayanan Administrasi Kependudukan	2.461.077.913,00	2.461.077.913,00	-	100,00
4.2.01.01.04.0018.	DAK Non Fisik-Dana Pelayanan Kepariwisataaan	854.693.910,00	854.693.910,00	-	100,00
4.2.01.01.04.0020.	DAK Non Fisik-Fasilitas Penanaman Modal	372.462.000,00	372.462.000,00	-	100,00
4.2.01.01.04.0022.	DAK Non Fisik-Dana Pelayanan Perlindungan Perempuan dan Anak	451.830.000,00	225.915.000,00	(225.915.000,00)	50,00
4.2.01.01.04.0023.	DAK Non Fisik-Dana Ketahanan Pangan dan Pertanian	490.000.000,00	490.000.000,00	-	100,00
4.2.01.02.	Dana Insentif Daerah (DID)	27.942.576.000,00	27.942.576.000,00	-	100,00
4.2.01.02.01.	DID	27.942.576.000,00	27.942.576.000,00	-	100,00
4.2.01.02.01.0001.	DID	27.942.576.000,00	27.942.576.000,00	-	100,00
4.2.01.05.	Dana Desa	391.044.109.000,00	391.044.109.000,00	-	100,00
4.2.01.05.01.	Dana Desa	391.044.109.000,00	391.044.109.000,00	-	100,00
4.2.01.05.01.0001.	Dana Desa	391.044.109.000,00	391.044.109.000,00	-	100,00
4.2.02.	Pendapatan Transfer Antar Daerah	185.185.943.578,00	185.172.991.852,00	(12.951.726,00)	99,99
4.2.02.01.	Pendapatan Bagi Hasil	168.798.943.578,00	169.742.571.852,00	943.628.274,00	100,56
4.2.02.01.01.	Pendapatan Bagi Hasil Pajak	168.798.943.578,00	169.742.571.852,00	943.628.274,00	100,56
4.2.02.01.01.0001.	Pendapatan Bagi Hasil Pajak Kendaraan Bermotor	42.683.952.768,00	44.764.057.611,00	2.080.104.843,00	104,87

Kode	Uraian	Jumlah (Rp)		Bertambah/(Berkurang)	
		Anggaran Setelah Perubahan	Realisasi	Rp	%
1	2	3	4	5	6
4.2.02.01.01.0002.	Pendapatan Bagi Hasil Bea Balik Nama Kendaraan Bermotor	24.614.928.269,00	27.125.657.309,00	2.510.729.040,00	110,20
4.2.02.01.01.0003.	Pendapatan Bagi Hasil Pajak Bahan Bakar Kendaraan Bermotor	48.714.470.779,00	48.748.637.483,00	34.166.704,00	100,07
4.2.02.01.01.0004.	Pendapatan Bagi Hasil Pajak Air Permukaan	333.215.737,00	333.215.737,00	-	100,00
4.2.02.01.01.0005.	Pendapatan Bagi Hasil Pajak Rokok	52.452.376.025,00	48.771.003.712,00	(3.681.372.313,00)	92,98
4.2.02.02.	Bantuan Keuangan	16.387.000.000,00	15.430.420.000,00	(956.580.000,00)	94,16
4.2.02.02.01.	Bantuan Keuangan Umum dari Pemerintah Provinsi	-	687.000.000,00	687.000.000,00	-
4.2.02.02.01.0001.	Bantuan Keuangan Umum dari Pemerintah Daerah Provinsi	-	687.000.000,00	687.000.000,00	-
4.2.02.02.02.	Bantuan Keuangan Khusus dari Pemerintah Provinsi	16.387.000.000,00	14.743.420.000,00	(1.643.580.000,00)	89,97
4.2.02.02.02.0001.	Bantuan Keuangan Khusus dari Pemerintah Daerah Provinsi	16.387.000.000,00	14.743.420.000,00	(1.643.580.000,00)	89,97
4.3.	LAIN-LAIN PENDAPATAN DAERAH YANG SAH	114.225.540.000,00	111.734.639.179,00	(2.490.900.821,00)	97,82
4.3.01.	Pendapatan Hibah	21.675.800.000,00	19.145.525.379,00	(2.530.274.621,00)	88,33
4.3.01.01.	Pendapatan Hibah dari Pemerintah Pusat	21.675.800.000,00	19.145.525.379,00	(2.530.274.621,00)	88,33
4.3.01.01.01.	Pendapatan Hibah dari Pemerintah Pusat	21.675.800.000,00	19.145.525.379,00	(2.530.274.621,00)	88,33
4.3.01.01.01.0001.	Pendapatan Hibah dari Pemerintah Pusat	21.675.800.000,00	19.145.525.379,00	(2.530.274.621,00)	88,33
4.3.03.	Lain-lain Pendapatan Sesuai dengan Ketentuan Peraturan Perundang-Undangan	92.549.740.000,00	92.589.113.800,00	39.373.800,00	100,04
4.3.03.01.	Lain-lain Pendapatan	92.549.740.000,00	92.589.113.800,00	39.373.800,00	100,04
4.3.03.01.01.	Pendapatan Hibah Dana BOS	92.549.740.000,00	92.589.113.800,00	39.373.800,00	100,04
4.3.03.01.01.0001.	Pendapatan Hibah Dana BOS	92.549.740.000,00	92.589.113.800,00	39.373.800,00	100,04
5.	BELANJA DAERAH	2.745.790.865.616,00	2.413.163.788.892,00	(332.627.076.724,00)	87,89
5.1.	BELANJA OPERASI	1.731.789.911.434,00	1.470.374.919.809,00	(261.414.991.625,00)	84,90
5.1.01.	Belanja Pegawai	984.809.751.767,00	872.000.973.628,00	(112.808.778.139,00)	88,55
5.1.01.01.	Belanja Gaji dan Tunjangan ASN	621.434.043.708,00	542.691.298.039,00	(78.742.745.669,00)	87,33
5.1.01.01.01.	Belanja Gaji Pokok ASN	469.118.789.196,00	413.516.565.331,00	(55.602.223.865,00)	88,15
5.1.01.01.01.0001.	Belanja Gaji Pokok PNS	415.196.523.196,00	406.136.584.890,00	(9.059.938.306,00)	97,82
5.1.01.01.01.0002.	Belanja Gaji Pokok PPPK	53.922.266.000,00	7.379.980.441,00	(46.542.285.559,00)	13,69
5.1.01.01.02.	Belanja Tunjangan Keluarga ASN	39.059.580.125,00	35.984.410.859,00	(3.075.169.266,00)	92,13
5.1.01.01.02.0001.	Belanja Tunjangan Keluarga PNS	36.848.638.405,00	35.332.294.879,00	(1.516.343.526,00)	95,88
5.1.01.01.02.0002.	Belanja Tunjangan Keluarga PPPK	2.210.941.720,00	652.115.980,00	(1.558.825.740,00)	29,49
5.1.01.01.03.	Belanja Tunjangan Jabatan ASN	7.891.486.800,00	6.474.955.000,00	(1.416.531.800,00)	82,05
5.1.01.01.03.0001.	Belanja Tunjangan Jabatan PNS	7.891.486.800,00	6.474.955.000,00	(1.416.531.800,00)	82,05
5.1.01.01.04.	Belanja Tunjangan Fungsional ASN	37.980.651.052,00	30.106.544.474,00	(7.874.106.578,00)	79,27
5.1.01.01.04.0001.	Belanja Tunjangan Fungsional PNS	30.837.260.052,00	29.149.616.474,00	(1.687.643.578,00)	94,53
5.1.01.01.04.0002.	Belanja Tunjangan Fungsional PPPK	7.143.391.000,00	956.928.000,00	(6.186.463.000,00)	13,40
5.1.01.01.05.	Belanja Tunjangan Fungsional Umum ASN	5.287.259.300,00	4.800.017.700,00	(487.241.600,00)	90,78
5.1.01.01.05.0001.	Belanja Tunjangan Fungsional Umum PNS	5.287.259.300,00	4.800.017.700,00	(487.241.600,00)	90,78
5.1.01.01.06.	Belanja Tunjangan Beras ASN	23.740.678.056,00	20.159.815.257,00	(3.580.862.799,00)	84,92
5.1.01.01.06.0001.	Belanja Tunjangan Beras PNS	21.389.345.496,00	19.620.358.677,00	(1.768.986.819,00)	91,73
5.1.01.01.06.0002.	Belanja Tunjangan Beras PPPK	2.351.332.560,00	539.456.580,00	(1.811.875.980,00)	22,94
5.1.01.01.07.	Belanja Tunjangan PPh/Tunjangan Khusus ASN	3.165.611.465,00	2.666.098.834,00	(499.512.631,00)	84,22
5.1.01.01.07.0001.	Belanja Tunjangan PPh/Tunjangan Khusus PNS	3.165.611.465,00	2.666.098.834,00	(499.512.631,00)	84,22
5.1.01.01.08.	Belanja Pembulatan Gaji ASN	16.173.333,00	5.403.638,00	(10.769.695,00)	33,41
5.1.01.01.08.0001.	Belanja Pembulatan Gaji PNS	16.003.773,00	5.287.290,00	(10.716.483,00)	33,04
5.1.01.01.08.0002.	Belanja Pembulatan Gaji PPPK	169.560,00	116.348,00	(53.212,00)	68,62
5.1.01.01.09.	Belanja Iuran Jaminan Kesehatan ASN	30.735.127.603,00	25.602.945.767,00	(5.132.181.836,00)	83,30
5.1.01.01.09.0001.	Belanja Iuran Jaminan Kesehatan PNS	28.096.753.983,00	25.302.671.916,00	(2.794.082.067,00)	90,06
5.1.01.01.09.0002.	Belanja Iuran Jaminan Kesehatan PPPK	2.638.373.620,00	300.273.851,00	(2.338.099.769,00)	11,38
5.1.01.01.10.	Belanja Iuran Jaminan Kecelakaan Kerja ASN	3.048.848.360,00	2.490.633.288,00	(558.215.072,00)	81,69
5.1.01.01.10.0001.	Belanja Iuran Jaminan Kecelakaan Kerja PNS	2.922.359.640,00	2.475.862.974,00	(446.496.666,00)	84,72
5.1.01.01.10.0002.	Belanja Iuran Jaminan Kecelakaan Kerja PPPK	126.488.720,00	14.770.314,00	(111.718.406,00)	11,68
5.1.01.01.11.	Belanja Iuran Jaminan Kematian ASN	1.389.838.418,00	883.907.891,00	(505.930.527,00)	63,60
5.1.01.01.11.0001.	Belanja Iuran Jaminan Kematian PNS	1.010.388.568,00	839.597.580,00	(170.790.988,00)	83,10
5.1.01.01.11.0002.	Belanja Iuran Jaminan Kematian PPPK	379.449.850,00	44.310.311,00	(335.139.539,00)	11,68
5.1.01.02.	Belanja Tambahan Penghasilan ASN	59.284.773.019,00	53.205.510.513,00	(6.079.262.506,00)	89,75
5.1.01.02.01.	Tambahan Penghasilan berdasarkan Beban Kerja ASN	59.284.773.019,00	53.205.510.513,00	(6.079.262.506,00)	89,75
5.1.01.02.01.0001.	Tambahan Penghasilan berdasarkan Beban Kerja PNS	59.284.773.019,00	53.205.510.513,00	(6.079.262.506,00)	89,75
5.1.01.03.	Tambahan Penghasilan berdasarkan Pertimbangan Objektif Lainnya ASN	214.633.865.813,00	196.416.103.664,00	(18.217.762.149,00)	91,51
5.1.01.03.01.	Belanja Insentif bagi ASN atas Pemungutan Pajak Daerah	4.652.818.087,00	3.729.303.056,00	(923.515.031,00)	80,15
5.1.01.03.01.0006.	Belanja Insentif bagi ASN atas Pemungutan Pajak Hotel	311.893.979,00	227.838.592,00	(84.055.387,00)	73,05
5.1.01.03.01.0007.	Belanja Insentif bagi ASN atas Pemungutan Pajak Restoran	502.035.508,00	314.185.230,00	(187.850.278,00)	62,58
5.1.01.03.01.0008.	Belanja Insentif bagi ASN atas Pemungutan Pajak Hiburan	47.101.833,00	42.554.937,00	(4.546.896,00)	90,35
5.1.01.03.01.0009.	Belanja Insentif bagi ASN atas Pemungutan Pajak Reklame	52.636.792,00	45.992.676,00	(6.644.116,00)	87,38
5.1.01.03.01.0010.	Belanja Insentif bagi ASN atas Pemungutan Pajak Penerangan Jalan	1.450.799.654,00	1.267.971.950,00	(182.827.704,00)	87,40
5.1.01.03.01.0011.	Belanja Insentif bagi ASN atas Pemungutan Pajak Parkir	29.944.145,00	13.417.387,00	(16.526.758,00)	44,81
5.1.01.03.01.0012.	Belanja Insentif bagi ASN atas Pemungutan Pajak Air Tanah	148.271.946,00	18.695.344,00	(129.576.602,00)	12,61
5.1.01.03.01.0014.	Belanja Insentif bagi ASN atas Pemungutan Pajak Mineral Bukan Logam dan Batuan	137.609.594,00	137.609.195,00	(399,00)	100,00
5.1.01.03.01.0015.	Belanja Insentif bagi ASN atas Pemungutan Pajak Bumi Dan Bangunan Pedesaan Dan	1.356.777.796,00	1.176.979.445,00	(179.798.351,00)	86,75
5.1.01.03.01.0016.	Belanja Insentif bagi ASN atas Pemungutan Bea Perolehan Hak atas Tanah dan Bangunan	615.746.840,00	484.058.300,00	(131.688.540,00)	78,61

Kode	Uraian	Jumlah (Rp)		Bertambah/(Berkurang)	
		Anggaran Setelah Perubahan	Realisasi	Rp	%
1	2	3	4	5	6
5.1.01.03.02	Belanja bagi ASN atas Insentif Pemungutan Retribusi Daerah	7.969.880.812,00	6.708.914.547,00	(1.260.966.265,00)	84,18
5.1.01.03.02.0001.	Belanja Insentif bagi ASN atas Pemungutan Retribusi Jasa Umum-Pelayanan Kesehatan	7.357.321.469,00	6.196.429.008,00	(1.160.892.461,00)	84,22
5.1.01.03.02.0002.	Belanja Insentif bagi ASN atas Pemungutan Retribusi Jasa Umum-Pelayanan Persampahan/Kebersihan	36.075.600,00	18.899.000,00	(17.176.600,00)	52,39
5.1.01.03.02.0004.	Belanja Insentif bagi ASN atas Pemungutan Retribusi Jasa Umum-Pelayanan Parkir di Tepi Jalan Umum	32.823.222,00	14.560.000,00	(18.263.222,00)	44,36
5.1.01.03.02.0005.	Belanja Insentif bagi ASN atas Pemungutan Retribusi Jasa Umum-Pelayanan Pasar	250.998.985,00	249.010.989,00	(1.987.996,00)	99,21
5.1.01.03.02.0006.	Belanja Insentif bagi ASN atas Pemungutan Retribusi Jasa Umum-Pengujian Kendaraan	62.021.268,00	42.579.974,00	(19.441.294,00)	68,65
5.1.01.03.02.0011.	Belanja Insentif bagi ASN atas Pemungutan Retribusi Jasa Umum-Pelayanan Tera/Tera Ulang	2.467.250,00	2.438.635,00	(28.615,00)	98,84
5.1.01.03.02.0013.	Belanja Insentif bagi ASN atas Pemungutan Retribusi Jasa Umum-Pengawasan dan Pengendalian Menara Telekomunikasi	45.550.000,00	45.550.000,00	-	100,00
5.1.01.03.02.0014.	Belanja Insentif bagi ASN atas Pemungutan Retribusi Jasa Usaha-Pemakaian Kekayaan	31.523.305,00	22.251.133,00	(9.272.172,00)	70,59
5.1.01.03.02.0015.	Belanja Insentif bagi ASN atas Pemungutan Retribusi Jasa Usaha-Pasar Grosir dan/atau Pertokoan	509.313,00	506.600,00	(2.713,00)	99,47
5.1.01.03.02.0017.	Belanja Insentif bagi ASN atas Pemungutan Retribusi Jasa Usaha-Terminal	17.138.967,00	10.394.736,00	(6.744.231,00)	60,65
5.1.01.03.02.0018.	Belanja Insentif bagi ASN atas Pemungutan Retribusi Jasa Usaha-Tempat Khusus Parkir	23.136.832,00	20.047.607,00	(3.089.225,00)	86,65
5.1.01.03.02.0020.	Belanja Insentif bagi ASN atas Pemungutan Retribusi Jasa Usaha-Rumah Potong Hewan	12.514.900,00	9.014.210,00	(3.500.690,00)	72,03
5.1.01.03.02.0022.	Belanja Insentif bagi ASN atas Pemungutan Retribusi Jasa Usaha-Tempat Rekreasi dan	52.568.773,00	39.268.598,00	(13.300.175,00)	74,70
5.1.01.03.02.0024.	Belanja Insentif bagi ASN atas Pemungutan Retribusi Jasa Usaha-Penjualan Produksi Usaha Daerah	9.555.000,00	6.555.000,00	(3.000.000,00)	68,60
5.1.01.03.02.0025.	Belanja Insentif bagi ASN atas Pemungutan Retribusi Perizinan Tertentu-Izin Mendirikan	33.216.000,00	29.849.501,00	(3.366.499,00)	89,86
5.1.01.03.02.0027.	Belanja Insentif bagi ASN atas Pemungutan Retribusi Perizinan Tertentu-Izin Trayek untuk Menyediakan Pelayanan Angkutan Umum	2.459.928,00	1.559.556,00	(900.372,00)	63,40
5.1.01.03.03.	Belanja Tunjangan Profesi Guru (TPG) PNSD	192.889.588.305,00	177.764.249.461,00	(15.125.338.844,00)	92,16
5.1.01.03.03.0001.	Belanja TPG PNSD	192.889.588.305,00	177.764.249.461,00	(15.125.338.844,00)	92,16
5.1.01.03.04.	Belanja Tunjangan Khusus Guru (TKG) PNSD	144.527.105,00	140.074.800,00	(4.452.305,00)	96,92
5.1.01.03.04.0001.	Belanja TKG PNSD	144.527.105,00	140.074.800,00	(4.452.305,00)	96,92
5.1.01.03.05.	Belanja Tambahan Penghasilan (Tamsil) Guru PNSD	1.846.419.755,00	1.159.274.950,00	(687.144.805,00)	62,79
5.1.01.03.05.0001.	Belanja Tamsil Guru PNSD	1.846.419.755,00	1.159.274.950,00	(687.144.805,00)	62,79
5.1.01.03.06.	Belanja Jasa Pelayanan Kesehatan bagi ASN	3.496.230.930,00	3.473.761.850,00	(22.469.080,00)	99,36
5.1.01.03.06.0001.	Belanja Jasa Pelayanan Kesehatan bagi ASN	3.496.230.930,00	3.473.761.850,00	(22.469.080,00)	99,36
5.1.01.03.07.	Belanja Honorarium	2.921.600.819,00	2.730.425.000,00	(191.175.819,00)	93,46
5.1.01.03.07.0001.	Belanja Honorarium Penanggungjawaban Pengelola Keuangan	1.962.760.000,00	1.921.280.000,00	(41.480.000,00)	97,89
5.1.01.03.07.0002.	Belanja Honorarium Pengadaan Barang/Jasa	935.940.819,00	786.245.000,00	(149.695.819,00)	84,01
5.1.01.03.07.0003.	Belanja Honorarium Perangkat Unit Kerja Pengadaan Barang dan Jasa (UKPBJ)	22.900.000,00	22.900.000,00	-	100,00
5.1.01.03.08.	Belanja Jasa Pengelolaan BMD	712.800.000,00	710.100.000,00	(2.700.000,00)	99,62
5.1.01.03.08.0002.	Belanja Jasa Pengelolaan BMD yang Tidak Menghasilkan Pendapatan	712.800.000,00	710.100.000,00	(2.700.000,00)	99,62
5.1.01.04.	Belanja Gaji dan Tunjangan DPRD	27.890.145.000,00	27.760.861.928,00	(129.283.072,00)	99,54
5.1.01.04.01.	Belanja Uang Representasi DPRD	1.114.260.000,00	1.114.260.000,00	-	100,00
5.1.01.04.01.0001.	Belanja Uang Representasi DPRD	1.114.260.000,00	1.114.260.000,00	-	100,00
5.1.01.04.02.	Belanja Tunjangan Keluarga DPRD	155.526.000,00	130.800.600,00	(24.725.400,00)	84,10
5.1.01.04.02.0001.	Belanja Tunjangan Keluarga DPRD	155.526.000,00	130.800.600,00	(24.725.400,00)	84,10
5.1.01.04.03.	Belanja Tunjangan Beras DPRD	173.808.000,00	161.206.920,00	(12.601.080,00)	92,75
5.1.01.04.03.0001.	Belanja Tunjangan Beras DPRD	173.808.000,00	161.206.920,00	(12.601.080,00)	92,75
5.1.01.04.04.	Belanja Uang Paket DPRD	95.508.000,00	95.508.000,00	-	100,00
5.1.01.04.04.0001.	Belanja Uang Paket DPRD	95.508.000,00	95.508.000,00	-	100,00
5.1.01.04.05.	Belanja Tunjangan Jabatan DPRD	1.615.677.000,00	1.615.677.000,00	-	100,00
5.1.01.04.05.0001.	Belanja Tunjangan Jabatan DPRD	1.615.677.000,00	1.615.677.000,00	-	100,00
5.1.01.04.06.	Belanja Tunjangan Alat Kelengkapan DPRD	136.111.500,00	131.726.700,00	(4.384.800,00)	96,78
5.1.01.04.06.0001.	Belanja Tunjangan Alat Kelengkapan DPRD	136.111.500,00	131.726.700,00	(4.384.800,00)	96,78
5.1.01.04.07.	Belanja Tunjangan Alat Kelengkapan Lainnya DPRD	53.165.700,00	15.529.500,00	(37.636.200,00)	29,21
5.1.01.04.07.0001.	Belanja Tunjangan Alat Kelengkapan Lainnya DPRD	53.165.700,00	15.529.500,00	(37.636.200,00)	29,21
5.1.01.04.08.	Belanja Tunjangan Komunikasi Intensif Pimpinan dan Anggota DPRD	8.820.000.000,00	8.820.000.000,00	-	100,00
5.1.01.04.08.0001.	Belanja Tunjangan Komunikasi Intensif Pimpinan dan Anggota DPRD	8.820.000.000,00	8.820.000.000,00	-	100,00
5.1.01.04.09.	Belanja Tunjangan Reses DPRD	2.205.000.000,00	2.205.000.000,00	-	100,00
5.1.01.04.09.0001.	Belanja Tunjangan Reses DPRD	2.205.000.000,00	2.205.000.000,00	-	100,00
5.1.01.04.10.	Belanja Pembebanan PPh kepada Pimpinan dan Anggota DPRD	30.000.000,00	1.162.448,00	(28.837.552,00)	3,87
5.1.01.04.10.0001.	Belanja Pembebanan PPh kepada Pimpinan dan Anggota DPRD	30.000.000,00	1.162.448,00	(28.837.552,00)	3,87
5.1.01.04.11.	Belanja Pembulatan Gaji DPRD	25.440,00	-	(25.440,00)	-
5.1.01.04.11.0001.	Belanja Pembulatan Gaji DPRD	25.440,00	-	(25.440,00)	-
5.1.01.04.12.	Belanja Tunjangan Kesejahteraan Pimpinan dan Anggota DPRD	8.309.553.360,00	8.294.990.760,00	(14.562.600,00)	99,82
5.1.01.04.12.0001.	Belanja Iuran Jaminan Kesehatan bagi DPRD	100.706.064,00	86.371.992,00	(14.334.072,00)	85,77
5.1.01.04.12.0002.	Belanja Jaminan Kecelakaan Kerja DPRD	2.349.048,00	2.292.192,00	(56.856,00)	97,58
5.1.01.04.12.0003.	Belanja Jaminan Kematian DPRD	7.048.248,00	6.876.576,00	(171.672,00)	97,56
5.1.01.04.12.0004.	Belanja Tunjangan Perumahan DPRD	8.199.450.000,00	8.199.450.000,00	-	100,00
5.1.01.04.13.	Belanja Tunjangan Transportasi DPRD	5.175.000.000,00	5.175.000.000,00	-	100,00
5.1.01.04.13.0001.	Belanja Tunjangan Transportasi DPRD	5.175.000.000,00	5.175.000.000,00	-	100,00
5.1.01.04.14.	Belanja Uang Jasa Pengabdian DPRD	6.510.000,00	-	(6.510.000,00)	-
5.1.01.04.14.0001.	Belanja Uang Jasa Pengabdian DPRD	6.510.000,00	-	(6.510.000,00)	-
5.1.01.05.	Belanja Gaji dan Tunjangan KDH/WKDH	1.147.528.245,00	1.045.443.479,00	(102.084.766,00)	91,10
5.1.01.05.01.	Belanja Gaji Pokok KDH/WKDH	56.077.000,00	54.672.564,00	(1.404.436,00)	97,50
5.1.01.05.01.0001.	Belanja Gaji Pokok KDH/WKDH	56.077.000,00	54.672.564,00	(1.404.436,00)	97,50
5.1.01.05.02.	Belanja Tunjangan Keluarga KDH/WKDH	7.836.000,00	7.140.000,00	(696.000,00)	91,12
5.1.01.05.02.0001.	Belanja Tunjangan Keluarga KDH/WKDH	7.836.000,00	7.140.000,00	(696.000,00)	91,12
5.1.01.05.03.	Belanja Tunjangan Jabatan KDH/WKDH	98.280.000,00	98.280.000,00	-	100,00
5.1.01.05.03.0001.	Belanja Tunjangan Jabatan KDH/WKDH	98.280.000,00	98.280.000,00	-	100,00

Kode	Uraian	Jumlah (Rp)		Bertambah/(Berkurang)	
		Anggaran Setelah Perubahan	Realisasi	Rp	%
1	2	3	4	5	6
5.1.01.05.04.	Belanja Tunjangan Beras KDH/WKDH	7.127.000,00	7.097.160,00	(29.840,00)	99,58
5.1.01.05.04.0001.	Belanja Tunjangan Beras KDH/WKDH	7.127.000,00	7.097.160,00	(29.840,00)	99,58
5.1.01.05.05.	Belanja Tunjangan PPh/Tunjangan Khusus KDH/WKDH	2.214.000,00	1.448.766,00	(765.234,00)	65,44
5.1.01.05.05.0001.	Belanja Tunjangan PPh/Tunjangan Khusus KDH/WKDH	2.214.000,00	1.448.766,00	(765.234,00)	65,44
5.1.01.05.06.	Belanja Pembulatan Gaji KDH/WKDH	39.000,00	2.040,00	(36.960,00)	5,23
5.1.01.05.06.0001.	Belanja Pembulatan Gaji KDH/WKDH	39.000,00	2.040,00	(36.960,00)	5,23
5.1.01.05.07.	Belanja Iuran Jaminan Kesehatan bagi KDH/WKDH	8.112.000,00	7.331.513,00	(780.487,00)	90,38
5.1.01.05.07.0001.	Belanja Iuran Jaminan Kesehatan bagi KDH/WKDH	8.112.000,00	7.331.513,00	(780.487,00)	90,38
5.1.01.05.08.	Belanja Iuran Jaminan Kecelakaan Kerja KDH/WKDH	615.000,00	112.320,00	(502.680,00)	18,26
5.1.01.05.08.0001.	Belanja Iuran Jaminan Kecelakaan Kerja KDH/WKDH	615.000,00	112.320,00	(502.680,00)	18,26
5.1.01.05.09.	Belanja Iuran Jaminan Kematian KDH/WKDH	1.661.000,00	336.960,00	(1.324.040,00)	20,29
5.1.01.05.09.0001.	Belanja Iuran Jaminan Kematian KDH/WKDH	1.661.000,00	336.960,00	(1.324.040,00)	20,29
5.1.01.05.10.	Belanja Insentif bagi KDH/WKDH atas Pemungutan Pajak Daerah	914.575.767,00	826.911.489,00	(87.664.278,00)	90,41
5.1.01.05.10.0006.	Belanja Insentif bagi KDH/WKDH atas Pemungutan Pajak Hotel	67.059.615,00	58.237.408,00	(8.822.207,00)	86,84
5.1.01.05.10.0007.	Belanja Insentif bagi KDH/WKDH atas Pemungutan Pajak Restoran	105.192.685,00	80.191.370,00	(25.001.315,00)	76,23
5.1.01.05.10.0008.	Belanja Insentif bagi KDH/WKDH atas Pemungutan Pajak Hiburan	10.603.148,00	10.603.113,00	(35,00)	100,00
5.1.01.05.10.0009.	Belanja Insentif bagi KDH/WKDH atas Pemungutan Pajak Reklame	12.119.096,00	11.860.394,00	(258.702,00)	97,87
5.1.01.05.10.0010.	Belanja Insentif bagi KDH/WKDH atas Pemungutan Pajak Penerangan Jalan	320.002.786,00	320.001.850,00	(936,00)	100,00
5.1.01.05.10.0011.	Belanja Insentif bagi KDH/WKDH atas Pemungutan Pajak Parkir	6.150.205,00	3.396.613,00	(2.753.592,00)	55,23
5.1.01.05.10.0012.	Belanja Insentif bagi KDH/WKDH atas Pemungutan Pajak Air Tanah	6.493.335,00	4.795.356,00	(1.697.979,00)	73,85
5.1.01.05.10.0014.	Belanja Insentif bagi KDH/WKDH atas Pemungutan Pajak Mineral Bukan Logam dan Batuan	83.648.917,00	62.611.805,00	(20.977.112,00)	74,92
5.1.01.05.10.0015.	Belanja Insentif bagi KDH/WKDH atas Pemungutan Pajak Bumi dan Bangunan Perdesaan dan Perkotaan	169.988.820,00	150.770.680,00	(19.218.140,00)	88,69
5.1.01.05.10.0016.	Belanja Insentif bagi KDH/WKDH atas Pemungutan Bea Perolehan Hak atas Tanah dan	133.317.160,00	124.382.900,00	(8.934.260,00)	93,30
5.1.01.05.11.	Belanja Insentif bagi KDH/WKDH atas Pemungutan Retribusi Daerah bagi KDH/WKDH	50.991.478,00	42.110.667,00	(8.880.811,00)	82,58
5.1.01.05.11.0002.	Belanja Insentif bagi KDH/WKDH atas Pemungutan Retribusi Jasa Umum-Pelayanan Persampahan/Kebersihan	3.525.000,00	1.869.156,00	(1.655.844,00)	53,03
5.1.01.05.11.0004.	Belanja Insentif bagi KDH/WKDH atas Pemungutan Retribusi Jasa Umum-Pelayanan Parkir di Tepi Jalan Umum	3.206.659,00	1.440.000,00	(1.766.659,00)	44,91
5.1.01.05.11.0005.	Belanja Insentif bagi KDH/WKDH atas Pemungutan Retribusi Jasa Umum-Pelayanan Pasar	23.409.175,00	23.408.785,00	(390,00)	100,00
5.1.01.05.11.0006.	Belanja Insentif bagi KDH/WKDH atas Pemungutan Retribusi Jasa Umum-Pengujian Kendaraan Bermotor	6.059.158,00	4.258.745,00	(1.800.413,00)	70,29
5.1.01.05.11.0011.	Belanja Insentif bagi KDH/WKDH atas Pemungutan Retribusi Jasa Umum-Pelayanan Tera/Tera Ulang	241.750,00	240.946,00	(804,00)	99,67
5.1.01.05.11.0013.	Belanja Insentif bagi KDH/WKDH atas Pemungutan Retribusi Jasa Umum-Pengawasan dan Pengendalian Menara Telekomunikasi	4.450.000,00	4.450.000,00	-	100,00
5.1.01.05.11.0014.	Belanja Insentif bagi KDH/WKDH atas Pemungutan Retribusi Jasa Usaha-Pemakaian Kekayaan Daerah	1.021.180,00	373.757,00	(647.423,00)	36,60
5.1.01.05.11.0015.	Belanja Insentif bagi KDH/WKDH atas Pemungutan Retribusi Jasa Usaha-Pasar Grosir dan/atau Pertokoan	7.788,00	7.788,00	-	100,00
5.1.01.05.11.0017.	Belanja Insentif bagi KDH/WKDH atas Pemungutan Retribusi Jasa Usaha-Terminal	1.674.389,00	1.034.351,00	(640.038,00)	61,77
5.1.01.05.11.0018.	Belanja Insentif bagi KDH/WKDH atas Pemungutan Retribusi Jasa Usaha-Tempat Khusus	1.602.408,00	552.628,00	(1.049.780,00)	34,49
5.1.01.05.11.0022.	Belanja Insentif bagi KDH/WKDH atas Pemungutan Retribusi Jasa Usaha-Tempat Rekreasi dan Olahraga	5.108.649,00	3.874.028,00	(1.234.621,00)	75,83
5.1.01.05.11.0024.	Belanja Insentif bagi KDH/WKDH atas Pemungutan Retribusi Jasa Usaha-Penjualan Produksi Usaha Daerah	445.000,00	445.000,00	-	100,00
5.1.01.05.11.0027.	Belanja Insentif bagi KDH/WKDH atas Pemungutan Retribusi Perizinan Tertentu-Izin Trayek untuk Menyediakan Pelayanan Angkutan Umum	240.322,00	155.483,00	(84.839,00)	64,70
5.1.01.06.	Belanja Penerimaan Lainnya Pimpinan DPRD serta KDH/WKDH	993.120.000,00	993.000.000,00	(120.000,00)	99,99
5.1.01.06.01.	Belanja Dana Operasional Pimpinan DPRD	393.120.000,00	393.120.000,00	-	100,00
5.1.01.06.01.0001.	Belanja Dana Operasional Pimpinan DPRD	393.120.000,00	393.120.000,00	-	100,00
5.1.01.06.02.	Belanja Dana Operasional KDH/WKDH	600.000.000,00	599.880.000,00	(120.000,00)	99,98
5.1.01.06.02.0001.	Belanja Dana Operasional KDH/WKDH	600.000.000,00	599.880.000,00	(120.000,00)	99,98
5.1.01.88.	Belanja Pegawai BOS	1.308.840.800,00	1.302.812.800,00	(6.028.000,00)	99,54
5.1.01.88.88.	Belanja Pegawai BOS	1.308.840.800,00	1.302.812.800,00	(6.028.000,00)	99,54
5.1.01.88.88.8888.	Belanja Pegawai BOS	1.308.840.800,00	1.302.812.800,00	(6.028.000,00)	99,54
5.1.01.99.	Belanja Pegawai BLUD	58.117.435.182,00	48.585.943.205,00	(9.531.491.977,00)	83,60
5.1.01.99.99.	Belanja Pegawai BLUD	58.117.435.182,00	48.585.943.205,00	(9.531.491.977,00)	83,60
5.1.01.99.99.9999.	Belanja Pegawai BLUD	58.117.435.182,00	48.585.943.205,00	(9.531.491.977,00)	83,60
5.1.02.	Belanja Barang dan Jasa	640.308.793.467,00	497.012.849.640,00	(143.295.943.827,00)	77,62
5.1.02.01.	Belanja Barang	93.072.861.661,00	73.283.318.364,00	(19.789.543.297,00)	78,74
5.1.02.01.01.	Belanja Barang Pakai Habis	93.065.361.661,00	73.275.818.364,00	(19.789.543.297,00)	78,74
5.1.02.01.01.0001.	Belanja Bahan-Bahan Bangunan dan Konstruksi	1.266.921.659,00	1.257.234.997,00	(9.686.662,00)	99,24
5.1.02.01.01.0002.	Belanja Bahan-Bahan Kimia	257.976.460,00	219.861.860,00	(38.114.600,00)	85,23
5.1.02.01.01.0004.	Belanja Bahan-Bahan Bakar dan Pelumas	9.310.301.590,00	7.376.345.324,00	(1.933.956.266,00)	79,23
5.1.02.01.01.0005.	Belanja Bahan-Bahan Baku	14.466.825,00	11.566.965,00	(2.899.860,00)	79,96
5.1.02.01.01.0008.	Belanja Bahan-Bahan/Bibit Tanaman	512.849.334,00	489.279.000,00	(23.570.334,00)	95,40
5.1.02.01.01.0009.	Belanja Bahan-Isi Tabung Pemadam Kebakaran	53.160.182,00	52.600.500,00	(559.682,00)	98,95
5.1.02.01.01.0010.	Belanja Bahan-Isi Tabung Gas	50.640.000,00	43.245.000,00	(7.395.000,00)	85,40
5.1.02.01.01.0011.	Belanja Bahan-Bahan/Bibit Temak/Bibit Ikan	233.219.186,00	232.575.250,00	(643.936,00)	99,72
5.1.02.01.01.0012.	Belanja Bahan-Bahan Lainnya	16.396.936.646,00	14.640.728.360,00	(1.756.208.286,00)	89,29
5.1.02.01.01.0013.	Belanja Suku Cadang-Suku Cadang Alat Angkutan	503.375.805,00	361.649.917,00	(141.725.888,00)	71,84
5.1.02.01.01.0014.	Belanja Suku Cadang-Suku Cadang Alat Besar	195.339.594,00	185.678.818,00	(9.660.776,00)	95,05
5.1.02.01.01.0015.	Belanja Suku Cadang-Suku Cadang Alat Kedokteran	281.294.650,00	252.512.020,00	(28.782.630,00)	89,77

Kode	Uraian	Jumlah (Rp)		Bertambah/(Berkurang)	
		Anggaran Setelah Perubahan	Realisasi	Rp	%
1	2	3	4	5	6
5.1.02.01.01.0016.	Belanja Suku Cadang-Suku Cadang Alat Laboratorium	51.758.700,00	45.006.840,00	(6.751.860,00)	86,96
5.1.02.01.01.0020.	Belanja Suku Cadang-Suku Cadang Alat Bengkel	537.158.086,00	493.283.751,00	(43.874.335,00)	91,83
5.1.02.01.01.0023.	Belanja Suku Cadang-Suku Cadang Lainnya	399.452.377,00	358.451.974,00	(41.000.403,00)	89,74
5.1.02.01.01.0024.	Belanja Alat/Bahan untuk Kegiatan Kantor-Alat Tulis Kantor	5.888.821.904,00	5.468.867.434,00	(419.954.470,00)	92,87
5.1.02.01.01.0025.	Belanja Alat/Bahan untuk Kegiatan Kantor- Kertas dan Cover	134.603.830,00	110.148.345,00	(24.455.485,00)	81,83
5.1.02.01.01.0026.	Belanja Alat/Bahan untuk Kegiatan Kantor- Bahan Cetak	6.965.802.635,00	5.790.480.010,00	(1.175.322.625,00)	83,13
5.1.02.01.01.0027.	Belanja Alat/Bahan untuk Kegiatan Kantor-Benda Pos	153.374.000,00	132.945.250,00	(20.428.750,00)	86,68
5.1.02.01.01.0028.	Belanja Alat/Bahan untuk Kegiatan Kantor-Persediaan Dokumen/Administrasi Tender	17.300.000,00	15.569.700,00	(1.730.300,00)	90,00
5.1.02.01.01.0029.	Belanja Alat/Bahan untuk Kegiatan Kantor-Bahan Komputer	1.413.025.195,00	1.329.502.610,00	(83.522.585,00)	94,09
5.1.02.01.01.0030.	Belanja Alat/Bahan untuk Kegiatan Kantor-Perabot Kantor	167.876.330,00	157.843.195,00	(10.033.135,00)	94,02
5.1.02.01.01.0031.	Belanja Alat/Bahan untuk Kegiatan Kantor-Alat Listrik	346.757.427,00	338.429.458,00	(8.327.969,00)	97,60
5.1.02.01.01.0032.	Belanja Alat/Bahan untuk Kegiatan Kantor-Perlengkapan Dinas	374.146.500,00	353.155.500,00	(20.991.000,00)	94,39
5.1.02.01.01.0034.	Belanja Alat/Bahan untuk Kegiatan Kantor- Perlengkapan Pendukung Olahraga	174.825.000,00	174.525.000,00	(300.000,00)	99,83
5.1.02.01.01.0035.	Belanja Alat/Bahan untuk Kegiatan Kantor- Suvenir/Cendera Mata	272.495.700,00	269.894.900,00	(2.600.800,00)	99,05
5.1.02.01.01.0036.	Belanja Alat/Bahan untuk Kegiatan Kantor-Alat/Bahan untuk Kegiatan Kantor Lainnya	1.367.587.615,00	1.133.291.641,00	(234.295.974,00)	82,87
5.1.02.01.01.0037.	Belanja Obat-Obatan-Obat	10.496.358.998,00	9.590.053.877,00	(906.305.121,00)	91,37
5.1.02.01.01.0038.	Belanja Obat-Obatan-Obat-Obatan Lainnya	139.460.566,00	120.519.100,00	(18.941.466,00)	86,42
5.1.02.01.01.0039.	Belanja Persediaan untuk Dijual/Diserahkan-Persediaan untuk Dijual/Diserahkan kepada Masyarakat	192.000.000,00	191.998.000,00	(2.000,00)	100,00
5.1.02.01.01.0043.	Belanja Natura dan Pakan-Natura	124.305.315,00	124.270.500,00	(34.815,00)	99,97
5.1.02.01.01.0044.	Belanja Natura dan Pakan-Pakan	33.225.000,00	31.400.000,00	(1.825.000,00)	94,51
5.1.02.01.01.0052.	Belanja Makanan dan Minuman Rapat	29.664.627.850,00	17.355.983.825,00	(12.308.644.025,00)	58,51
5.1.02.01.01.0053.	Belanja Makanan dan Minuman Jamuan Tamu	1.089.898.500,00	1.030.767.938,00	(59.130.562,00)	94,57
5.1.02.01.01.0056.	Belanja Makanan dan Minuman pada Fasilitas Pelayanan Urusan Kesehatan	1.032.130.701,00	813.347.887,00	(218.782.814,00)	78,80
5.1.02.01.01.0057.	Belanja Makanan dan Minuman pada Fasilitas Pelayanan Urusan Sosial	1.000.000,00	225.000,00	(775.000,00)	22,50
5.1.02.01.01.0058.	Belanja Makanan dan Minuman Aktivitas Lapangan	1.197.465.301,00	1.111.791.560,00	(85.673.741,00)	92,85
5.1.02.01.01.0061.	Belanja Pakaian Sipil Harian (PSH)	154.347.700,00	153.582.000,00	(765.700,00)	99,50
5.1.02.01.01.0062.	Belanja Pakaian Sipil Lengkap (PSL)	283.483.000,00	273.653.000,00	(9.830.000,00)	96,53
5.1.02.01.01.0063.	Belanja Pakaian Dinas Harian (PDH)	315.932.000,00	299.832.000,00	(16.100.000,00)	94,90
5.1.02.01.01.0064.	Belanja Pakaian Dinas Lapangan (PDL)	528.439.500,00	485.301.740,00	(43.137.760,00)	91,84
5.1.02.01.01.0065.	Belanja Pakaian Sipil Resmi (PSR)	4.000.000,00	4.000.000,00	-	100,00
5.1.02.01.01.0067.	Belanja Pakaian Penyelamatan	133.675.000,00	62.824.000,00	(70.851.000,00)	47,00
5.1.02.01.01.0074.	Belanja Pakaian Adat Daerah	163.295.000,00	162.644.318,00	(650.682,00)	99,60
5.1.02.01.01.0076.	Belanja Pakaian Olahraga	105.000.000,00	104.305.000,00	(695.000,00)	99,34
5.1.02.01.01.0077.	Belanja Pakaian Paskibraka	65.250.000,00	64.645.000,00	(605.000,00)	99,07
5.1.02.01.02.	Belanja Barang Tak Habis Pakai	7.500.000,00	7.500.000,00	-	100,00
5.1.02.01.02.0006.	Belanja Komponen-Komponen Lainnya	7.500.000,00	7.500.000,00	-	100,00
5.1.02.02.	Belanja Jasa	273.176.161.971,00	210.670.858.517,00	(62.505.303.454,00)	77,12
5.1.02.02.01.	Belanja Jasa Kantor	206.530.867.102,00	165.483.831.002,00	(41.047.036.100,00)	80,13
5.1.02.02.01.0001.	Belanja Jasa Pengelolaan BMD yang Tidak Menghasilkan Pendapatan	669.900.000,00	667.800.000,00	(2.100.000,00)	99,69
5.1.02.02.01.0003.	Honorarium Narasumber atau Pembahas, Moderator, Pembawa Acara, dan Panitia	8.284.897.740,00	6.275.719.500,00	(2.009.178.240,00)	75,75
5.1.02.02.01.0004.	Honorarium Tim Pelaksana Kegiatan dan Sekretariat Tim Pelaksana Kegiatan	2.528.010.002,00	1.566.062.500,00	(961.947.502,00)	61,95
5.1.02.02.01.0005.	Honorarium Pemberi Keterangan Ahli, Saksi Ahli, dan Beracara	66.810.000,00	36.000.000,00	(30.810.000,00)	53,88
5.1.02.02.01.0006.	Honorarium Penyuluhan atau Pendampingan	913.404.160,00	757.070.160,00	(156.334.000,00)	82,88
5.1.02.02.01.0008.	Honorarium Tim Penyusunan Jurnal, Buletin, Majalah, Pengelola Teknologi Informasi dan Pengelola Website	232.950.000,00	207.025.000,00	(25.925.000,00)	88,87
5.1.02.02.01.0011.	Honorarium Penyelenggaraan Kegiatan Pendidikan dan Pelatihan	4.259.538.000,00	4.007.434.000,00	(252.104.000,00)	94,08

Kode	Uraian	Jumlah (Rp)		Bertambah/(Berkurang)	
		Anggaran Setelah Perubahan	Realisasi	Rp	%
1	2	3	4	5	6
5.1.02.02.01.0012.	Honorarium Tim Anggaran Pemerintah Daerah	825.100.000,00	208.600.000,00	(616.500.000,00)	25,28
5.1.02.02.01.0013.	Belanja Jasa Tenaga Pendidikan	44.631.774.000,00	40.655.778.000,00	(3.975.996.000,00)	91,09
5.1.02.02.01.0014.	Belanja Jasa Tenaga Kesehatan	7.034.477.130,00	5.239.563.914,00	(1.794.913.216,00)	74,48
5.1.02.02.01.0015.	Belanja Jasa Tenaga Laboratorium	248.484.440,00	207.387.680,00	(41.096.760,00)	83,46
5.1.02.02.01.0016.	Belanja Jasa Tenaga Penanganan Prasarana dan Sarana Umum	774.384.915,00	732.824.376,00	(41.560.539,00)	94,63
5.1.02.02.01.0020.	Belanja Jasa Tenaga Penanganan Sosial	131.797.500,00	116.177.744,00	(15.619.756,00)	88,15
5.1.02.02.01.0021.	Belanja Jasa Tenaga Sumber Daya Air	666.174.000,00	614.674.500,00	(51.499.500,00)	92,27
5.1.02.02.01.0024.	Belanja Jasa Tenaga Arsip dan Perpustakaan	24.200.000,00	24.200.000,00	-	100,00
5.1.02.02.01.0025.	Belanja Jasa Tenaga Kesenian dan Kebudayaan	1.055.861.631,00	1.045.121.631,00	(10.740.000,00)	98,98
5.1.02.02.01.0026.	Belanja Jasa Tenaga Administrasi	27.437.395.792,00	26.433.597.919,00	(1.003.797.873,00)	96,34
5.1.02.02.01.0027.	Belanja Jasa Tenaga Operator Komputer	272.396.720,00	268.409.400,00	(3.987.320,00)	98,54
5.1.02.02.01.0028.	Belanja Jasa Tenaga Pelayanan Umum	4.652.363.000,00	4.435.646.000,00	(216.717.000,00)	95,34
5.1.02.02.01.0029.	Belanja Jasa Tenaga Ahli	377.000.000,00	211.624.800,00	(165.375.200,00)	56,13
5.1.02.02.01.0030.	Belanja Jasa Tenaga Kebersihan	6.832.217.980,00	6.736.639.808,00	(95.578.172,00)	98,60
5.1.02.02.01.0031.	Belanja Jasa Tenaga Keamanan	2.237.209.711,00	2.179.878.036,00	(57.331.675,00)	97,44
5.1.02.02.01.0036.	Belanja Jasa Audit/Surveilance ISO	1.843.000.000,00	438.132.080,00	(1.404.867.920,00)	23,77
5.1.02.02.01.0037.	Belanja Jasa Juri Perlombaan/Pertandingan	288.480.000,00	260.875.000,00	(27.605.000,00)	90,43
5.1.02.02.01.0039.	Belanja Jasa Tenaga Informasi dan Teknologi	664.235.000,00	650.951.299,00	(13.283.701,00)	98,00
5.1.02.02.01.0041.	Belanja Jasa Pemasangan Instalasi Telepon, Air, dan Listrik	35.000.000,00	35.000.000,00	-	100,00
5.1.02.02.01.0042.	Belanja Jasa Pelaksanaan Transaksi Keuangan	240.000,00	170.200,00	(69.800,00)	70,92
5.1.02.02.01.0046.	Belanja Jasa Konversi Aplikasi/Sistem Informasi	24.775.000,00	20.950.000,00	(3.825.000,00)	84,56
5.1.02.02.01.0047.	Belanja Jasa Penyelenggaraan Acara	256.545.000,00	56.250.000,00	(200.295.000,00)	21,93
5.1.02.02.01.0048.	Belanja Jasa Kontribusi Asosiasi	35.000.000,00	35.000.000,00	-	100,00
5.1.02.02.01.0049.	Belanja Jasa Pencucian Pakaian, Alat Kesenian dan Kebudayaan, serta Alat Rumah Tangga	532.000,00	96.000,00	(436.000,00)	18,05
5.1.02.02.01.0051.	Belanja Jasa Pengolahan Sampah	26.940.000,00	24.523.500,00	(2.416.500,00)	91,03
5.1.02.02.01.0055.	Belanja Jasa Iklan/Reklame, Film, dan Pemetretan	1.156.389.928,00	1.130.187.000,00	(26.202.928,00)	97,73
5.1.02.02.01.0059.	Belanja Tagihan Telepon	582.094.800,00	420.411.174,00	(161.683.626,00)	72,22
5.1.02.02.01.0060.	Belanja Tagihan Air	1.177.397.575,00	683.487.640,00	(493.909.935,00)	58,05
5.1.02.02.01.0061.	Belanja Tagihan Listrik	22.766.932.378,00	21.266.008.777,00	(1.500.923.601,00)	93,41
5.1.02.02.01.0062.	Belanja Langganan Jurnal/Surat Kabar/Majalah	178.661.885,00	159.562.000,00	(19.099.885,00)	89,31
5.1.02.02.01.0063.	Belanja Kawat/Faksimili/Internet/TV Berlangganan	4.788.410.800,00	4.609.974.461,00	(178.436.339,00)	96,27
5.1.02.02.01.0064.	Belanja Paket/Pengiriman	19.360.000,00	9.207.000,00	(10.153.000,00)	47,56
5.1.02.02.01.0067.	Belanja Pembayaran Pajak, Bea, dan Perizinan	843.465.432,00	567.778.868,00	(275.686.564,00)	67,32
5.1.02.02.01.0071.	Belanja Lembur	2.106.139.500,00	1.811.990.000,00	(294.149.500,00)	86,03
5.1.02.02.01.0073.	Belanja Medical Check Up	71.400.000,00	31.055.361,00	(40.344.639,00)	43,49
5.1.02.02.01.0074.	Belanja Insentif Tenaga Kesehatan Vaksinasi	7.410.000.000,00	2.728.550.000,00	(4.681.450.000,00)	36,82
5.1.02.02.01.0075.	Belanja Insentif Tenaga Kesehatan Penanganan COVID-19	48.099.521.083,00	27.916.435.674,00	(20.183.085.409,00)	58,04
5.1.02.02.02.	Belanja Iuran Jaminan/Asuransi	45.408.567.738,00	28.611.573.759,00	(16.796.993.979,00)	63,01
5.1.02.02.02.0001.	Belanja Iuran Jaminan Kesehatan bagi Kepala Desa dan Perangkat Desa	4.880.135.988,00	4.446.956.320,00	(433.179.668,00)	91,12
5.1.02.02.02.0003.	Belanja Iuran Jaminan Kesehatan bagi Peserta PBPU dan BP Kelas 3	32.125.299.000,00	19.273.267.500,00	(12.851.031.500,00)	59,99
5.1.02.02.02.0004.	Belanja Bantuan Iuran Jaminan Kesehatan bagi Peserta PBPU dan BP Kelas 3	6.443.427.200,00	3.152.254.000,00	(3.291.173.200,00)	48,92
5.1.02.02.02.0005.	Belanja Iuran Jaminan Kesehatan bagi Non ASN	1.698.913.919,00	1.549.701.973,00	(149.211.946,00)	91,22
5.1.02.02.02.0006.	Belanja Iuran Jaminan Kecelakaan Kerja bagi Non ASN	144.998.843,00	107.438.909,00	(37.559.934,00)	74,10
5.1.02.02.02.0007.	Belanja Iuran Jaminan Kematian bagi Non ASN	115.792.788,00	81.955.057,00	(33.837.731,00)	70,78
5.1.02.02.03.	Belanja Sewa Tanah	99.300.000,00	99.300.000,00	-	100,00
5.1.02.02.03.0001.	Belanja Sewa Tanah Bangunan Perumahan/Gedung Tempat Tinggal	20.000.000,00	20.000.000,00	-	100,00
5.1.02.02.03.0002.	Belanja Sewa Tanah untuk Bangunan Gedung Perdagangan/Perusahaan	4.800.000,00	4.800.000,00	-	100,00
5.1.02.02.03.0004.	Belanja Sewa Tanah untuk Bangunan Tempat Kerja	22.000.000,00	22.000.000,00	-	100,00
5.1.02.02.03.0020.	Belanja Sewa Tanah Lapangan Pemancar dan Studio Alam	2.500.000,00	2.500.000,00	-	100,00
5.1.02.02.03.0033.	Belanja Sewa Tanah Kampung	50.000.000,00	50.000.000,00	-	100,00
5.1.02.02.04.	Belanja Sewa Peralatan dan Mesin	3.340.261.195,00	1.509.261.618,00	(1.830.999.577,00)	45,18
5.1.02.02.04.0012.	Belanja Sewa Alat Besar Darat Lainnya	10.000.000,00	5.685.000,00	(4.315.000,00)	56,85
5.1.02.02.04.0018.	Belanja Sewa Alat Besar Apung Lainnya	8.500.000,00	8.500.000,00	-	100,00
5.1.02.02.04.0036.	Belanja Sewa Kendaraan Bermotor Penumpang	196.536.700,00	123.532.200,00	(73.004.500,00)	62,85
5.1.02.02.04.0037.	Belanja Sewa Kendaraan Bermotor Angkutan Barang	22.068.000,00	17.000.000,00	(5.068.000,00)	77,03
5.1.02.02.04.0040.	Belanja Sewa Kendaraan Bermotor Khusus	100.000.000,00	2.807.078,00	(97.192.922,00)	2,81
5.1.02.02.04.0102.	Belanja Sewa Alat Ukur Lainnya	30.000.000,00	26.250.000,00	(3.750.000,00)	87,50
5.1.02.02.04.0117.	Belanja Sewa Alat Kantor Lainnya	114.825.900,00	70.222.300,00	(44.603.600,00)	61,16
5.1.02.02.04.0126.	Belanja Sewa Meja Rapat Pejabat	6.000.000,00	-	(6.000.000,00)	-
5.1.02.02.04.0355.	Belanja Sewa Peralatan Umum	2.849.330.595,00	1.252.265.040,00	(1.597.065.555,00)	43,95
5.1.02.02.04.0491.	Belanja Sewa Unit Peralatan Proses/Produksi Lainnya	3.000.000,00	3.000.000,00	-	100,00
5.1.02.02.05.	Belanja Sewa Gedung dan Bangunan	339.971.816,00	153.925.100,00	(186.046.716,00)	45,28
5.1.02.02.05.0002.	Belanja Sewa Bangunan Gudang	37.831.800,00	37.464.700,00	(367.100,00)	99,03
5.1.02.02.05.0041.	Belanja Sewa Mess/Wisma/Bungalow/Tempat Peristirahatan	302.140.016,00	116.460.400,00	(185.679.616,00)	38,55
5.1.02.02.07.	Belanja Sewa Aset Tetap Lainnya	893.358.700,00	728.941.800,00	(164.416.900,00)	81,60
5.1.02.02.07.0013.	Belanja Sewa Audio Visual	893.358.700,00	728.941.800,00	(164.416.900,00)	81,60
5.1.02.02.08.	Belanja Jasa Konsultansi Konstruksi	3.766.428.148,00	2.867.085.385,00	(899.342.763,00)	76,12
5.1.02.02.08.0001.	Belanja Jasa Konsultansi Perencanaan Arsitektur-Jasa Nasihat dan Pra Desain Arsitektural	519.265.500,00	451.116.000,00	(68.149.500,00)	86,88
5.1.02.02.08.0002.	Belanja Jasa Konsultansi Perencanaan Arsitektur-Jasa Desain Arsitektural	1.263.840.750,00	644.097.000,00	(619.743.750,00)	50,96
5.1.02.02.08.0003.	Belanja Jasa Konsultansi Perencanaan Arsitektur-Jasa Penilai Perawatan dan Kelayakan Bangunan Gedung	139.000.052,00	127.611.000,00	(11.389.052,00)	91,81
5.1.02.02.08.0004.	Belanja Jasa Konsultansi Perencanaan Arsitektur-Jasa Desain Interior	156.875.300,00	156.574.000,00	(301.300,00)	99,81

Kode	Uraian	Jumlah (Rp)		Bertambah/(Berkurang)	
		Anggaran Setelah Perubahan	Realisasi	Rp	%
1	2	3	4	5	6
5.1.02.02.08.0007.	Belanja Jasa Konsultansi Perencanaan Rekeyasa-Jasa Desain Rekeyasa untuk Konstruksi Pondasi serta Struktur Bangunan	220.000.000,00	216.491.000,00	(3.509.000,00)	98,41
5.1.02.02.08.0013.	Belanja Jasa Konsultansi Perencanaan Rekeyasa-Jasa Desain Rekeyasa Lainnya	268.219.891,00	214.918.000,00	(53.301.891,00)	80,13
5.1.02.02.08.0015.	Belanja Jasa Konsultansi Perencanaan Penataan Ruang-Jasa Perencanaan Wilayah	95.000.000,00	93.000.000,00	(2.000.000,00)	97,89
5.1.02.02.08.0017.	Belanja Jasa Konsultansi Perencanaan Penataan Ruang-Pengembangan Pemanfaatan Ruang	75.000.000,00	74.893.500,00	(106.500,00)	99,86
5.1.02.02.08.0019.	Belanja Jasa Konsultansi Pengawasan Rekeyasa-Jasa Pengawas Pekerjaan Konstruksi Bangunan Gedung	187.451.655,00	144.626.900,00	(42.824.755,00)	77,15
5.1.02.02.08.0020.	Belanja Jasa Konsultansi Pengawasan Rekeyasa-Jasa Pengawas Pekerjaan Konstruksi Teknik Sipil Transportasi	24.000.000,00	23.936.000,00	(64.000,00)	99,73
5.1.02.02.08.0021.	Belanja Jasa Konsultansi Pengawasan Rekeyasa-Jasa Pengawas Pekerjaan Konstruksi Teknik Sipil Air	24.000.000,00	23.944.000,00	(56.000,00)	99,77
5.1.02.02.08.0027.	Belanja Jasa Konsultansi Spesialis-Jasa Pembuatan Peta	200.000.000,00	194.992.985,00	(5.007.015,00)	97,50
5.1.02.02.08.0032.	Belanja Jasa Konsultansi Lainnya-Jasa Konsultansi Lingkungan	421.775.000,00	335.885.000,00	(85.890.000,00)	79,64
5.1.02.02.08.0034.	Belanja Jasa Konsultansi Lainnya-Jasa Manajemen Proyek Terkait Konstruksi Bangunan	172.000.000,00	165.000.000,00	(7.000.000,00)	95,93
5.1.02.02.09.	Belanja Jasa Konsultansi Non Konstruksi	2.858.510.315,00	2.503.236.875,00	(355.273.440,00)	87,57
5.1.02.02.09.0003.	Belanja Jasa Konsultansi Berorientasi Bidang-Telematika	325.000.000,00	317.828.500,00	(7.171.500,00)	97,79
5.1.02.02.09.0004.	Belanja Jasa Konsultansi Berorientasi Bidang-Perindustrian dan Perdagangan	197.970.535,00	174.305.700,00	(23.664.835,00)	88,05
5.1.02.02.09.0012.	Belanja Jasa Konsultansi Berorientasi Layanan-Jasa Studi Penelitian dan Bantuan Teknik	819.729.780,00	814.482.675,00	(5.247.105,00)	99,36
5.1.02.02.09.0013.	Belanja Jasa Konsultansi Berorientasi Layanan-Jasa Konsultansi Manajemen	150.000.000,00	144.730.000,00	(5.270.000,00)	96,49
5.1.02.02.09.0014.	Belanja Jasa Konsultansi Berorientasi Layanan-Jasa Khusus	1.280.810.000,00	967.124.000,00	(313.686.000,00)	75,51
5.1.02.02.09.0019.	Belanja Jasa Konsultansi Layanan Kepariwisata-Jasa Konsultansi Penelitian Kepariwisata	85.000.000,00	84.766.000,00	(234.000,00)	99,72
5.1.02.02.11.	Belanja Beasiswa Pendidikan PNS	114.100.000,00	101.500.000,00	(12.600.000,00)	88,96
5.1.02.02.11.0001.	Belanja Beasiswa Tugas Belajar S1	16.800.000,00	16.800.000,00	-	100,00
5.1.02.02.11.0002.	Belanja Beasiswa Tugas Belajar S2	91.300.000,00	78.700.000,00	(12.600.000,00)	86,20
5.1.02.02.11.0003.	Belanja Beasiswa Tugas Belajar S3	6.000.000,00	6.000.000,00	-	100,00
5.1.02.02.12.	Belanja Kursus/Pelatihan, Sosialisasi, Bimbingan Teknis serta Pendidikan dan Pelatihan	9.774.796.957,00	8.565.211.978,00	(1.209.584.979,00)	87,63
5.1.02.02.12.0001.	Belanja Kursus Singkat/Pelatihan	9.770.796.957,00	8.561.211.978,00	(1.209.584.979,00)	87,62
5.1.02.02.12.0003.	Belanja Bimbingan Teknis	4.000.000,00	4.000.000,00	-	100,00
5.1.02.02.13.	Belanja Jasa Insentif bagi Pegawai Non ASN atas Pemungutan Pajak Daerah	50.000.000,00	46.991.000,00	(3.009.000,00)	93,98
5.1.02.02.13.0015.	Belanja Insentif Pegawai Non ASN atas Pemungutan Pajak Bumi dan Bangunan Perdesaan dan Perkotaan	50.000.000,00	46.991.000,00	(3.009.000,00)	93,98
5.1.02.03.	Belanja Pemeliharaan	21.822.829.464,00	20.371.170.047,00	(1.451.659.417,00)	93,35
5.1.02.03.01.	Belanja Pemeliharaan Tanah	14.002.318,00	13.800.000,00	(202.318,00)	98,56
5.1.02.03.01.0001.	Belanja Pemeliharaan Tanah-Tanah Persil-Tanah Bangunan Perumahan/Gedung Tempat	14.002.318,00	13.800.000,00	(202.318,00)	98,56
5.1.02.03.02.	Belanja Pemeliharaan Peralatan dan Mesin	5.467.524.911,00	4.461.395.768,00	(1.006.129.143,00)	81,60
5.1.02.03.02.0003.	Belanja Pemeliharaan Alat Besar-Alat Besar Darat-Excavator	16.000.000,00	15.240.000,00	(760.000,00)	95,25
5.1.02.03.02.0009.	Belanja Pemeliharaan Alat Besar-Alat Besar Darat-Loader	2.500.000,00	2.500.000,00	-	100,00
5.1.02.03.02.0012.	Belanja Pemeliharaan Alat Besar-Alat Besar Darat-Alat Besar Darat Lainnya	12.200.000,00	9.895.000,00	(2.305.000,00)	81,11
5.1.02.03.02.0022.	Belanja Pemeliharaan Alat Besar-Alat Bantu-Electric Generating Set	36.500.000,00	34.668.600,00	(1.831.400,00)	94,98
5.1.02.03.02.0023.	Belanja Pemeliharaan Alat Besar-Alat Bantu-Pompa	1.290.000,00	1.120.000,00	(170.000,00)	86,82
5.1.02.03.02.0025.	Belanja Pemeliharaan Alat Besar-Alat Bantu-Unit Pemeliharaan Lapangan	125.450.000,00	123.117.500,00	(2.332.500,00)	98,14
5.1.02.03.02.0035.	Belanja Pemeliharaan Alat Angkutan-Alat Angkutan Darat Bermotor-Kendaraan Dinas Bermotor Perorangan	856.313.374,00	655.798.945,00	(200.514.429,00)	76,58
5.1.02.03.02.0036.	Belanja Pemeliharaan Alat Angkutan-Alat Angkutan Darat Bermotor-Kendaraan Bermotor Penumpang	736.250.803,00	501.988.875,00	(234.261.928,00)	68,18
5.1.02.03.02.0037.	Belanja Pemeliharaan Alat Angkutan-Alat Angkutan Darat Bermotor-Kendaraan Bermotor Angkutan Barang	169.290.485,00	106.677.001,00	(62.613.484,00)	63,01
5.1.02.03.02.0038.	Belanja Pemeliharaan Alat Angkutan-Alat Angkutan Darat Bermotor-Kendaraan Bermotor Beroda Dua	441.632.645,00	290.130.673,00	(151.501.972,00)	65,70
5.1.02.03.02.0039.	Belanja Pemeliharaan Alat Angkutan-Alat Angkutan Darat Bermotor-Kendaraan Bermotor Beroda Tiga	1.893.458,00	405.000,00	(1.488.458,00)	21,39
5.1.02.03.02.0062.	Belanja Pemeliharaan Alat Bengkel dan Alat Ukur-Alat Bengkel Bemesin-Perkakas Bengkel	54.289.620,00	50.567.612,00	(3.722.008,00)	93,14
5.1.02.03.02.0068.	Belanja Pemeliharaan Alat Bengkel dan Alat Ukur-Alat Bengkel Bemesin-Alat Bengkel Bemesin Lainnya	7.000.000,00	6.692.500,00	(307.500,00)	95,61
5.1.02.03.02.0071.	Belanja Pemeliharaan Alat Bengkel dan Alat Ukur-Alat Bengkel Tak Bemesin-Perkakas Bengkel Servis	7.079.750,00	5.620.050,00	(1.459.700,00)	79,38
5.1.02.03.02.0077.	Belanja Pemeliharaan Alat Bengkel dan Alat Ukur-Alat Bengkel Tak Bemesin-Peralatan Tukang Kayu	1.320.000,00	1.309.500,00	(10.500,00)	99,20
5.1.02.03.02.0086.	Belanja Pemeliharaan Alat Bengkel dan Alat Ukur-Alat Ukur-Alat Kalibrasi	44.850.000,00	42.000.000,00	(2.850.000,00)	93,65
5.1.02.03.02.0103.	Belanja Pemeliharaan Alat Pertanian-Alat Pengolahan-Alat Pengolahan Tanah dan Tanaman	34.489.000,00	33.218.500,00	(1.270.500,00)	96,32
5.1.02.03.02.0113.	Belanja Pemeliharaan Alat Kantor dan Rumah Tangga-Alat Kantor-Mesin Ketik	12.400.000,00	9.492.600,00	(2.908.000,00)	76,55
5.1.02.03.02.0117.	Belanja Pemeliharaan Alat Kantor dan Rumah Tangga-Alat Kantor-Alat Kantor Lainnya	724.353.107,00	568.449.562,00	(155.903.545,00)	78,48
5.1.02.03.02.0118.	Belanja Pemeliharaan Alat Kantor dan Rumah Tangga-Alat Rumah Tangga-Mebel	250.702.000,00	247.973.000,00	(2.729.000,00)	98,91
5.1.02.03.02.0120.	Belanja Pemeliharaan Alat Kantor dan Rumah Tangga-Alat Rumah Tangga-Alat Pembersih	77.170.000,00	70.707.600,00	(6.462.400,00)	91,63
5.1.02.03.02.0121.	Belanja Pemeliharaan Alat Kantor dan Rumah Tangga-Alat Rumah Tangga-Alat Pendingin	5.000.000,00	4.925.000,00	(75.000,00)	98,50
5.1.02.03.02.0123.	Belanja Pemeliharaan Alat Kantor dan Rumah Tangga-Alat Rumah Tangga-Alat Rumah Tangga Lainnya (Home Use)	34.870.000,00	29.193.500,00	(5.676.500,00)	83,72
5.1.02.03.02.0125.	Belanja Pemeliharaan Alat Kantor dan Rumah Tangga-Meja dan Kursi Kerja/Rapat Pejabat-Meja Kerja Pejabat	10.500.000,00	9.900.000,00	(600.000,00)	94,29
5.1.02.03.02.0132.	Belanja Pemeliharaan Alat Studio, Komunikasi, dan Pemancar-Alat Studio-Peralatan Studio	26.890.000,00	21.850.000,00	(5.040.000,00)	81,26
5.1.02.03.02.0133.	Belanja Pemeliharaan Alat Studio, Komunikasi, dan Pemancar-Alat Studio-Peralatan Studio Video dan Film	3.500.000,00	-	(3.500.000,00)	-
5.1.02.03.02.0135.	Belanja Pemeliharaan Alat Studio, Komunikasi, dan Pemancar-Alat Studio-Peralatan Cetak	10.000.000,00	-	(10.000.000,00)	-

Kode	Uraian	Jumlah (Rp)		Bertambah/(Berkurang)	
		Anggaran Setelah Perubahan	Realisasi	Rp	%
1	2	3	4	5	6
5.1.02.03.02.0139.	Belanja Pemeliharaan Alat Studio, Komunikasi, dan Pemancar-Alat Komunikasi-Alat Komunikasi Radio SSB	19.200.000,00	-	(19.200.000,00)	-
5.1.02.03.02.0140.	Belanja Pemeliharaan Alat Studio, Komunikasi, dan Pemancar-Alat Komunikasi-Alat Komunikasi Radio HF/FM	14.000.000,00	10.840.000,00	(3.160.000,00)	77,43
5.1.02.03.02.0196.	Belanja Pemeliharaan Alat Studio, Komunikasi, dan Pemancar-Peralatan Pemancar-Peralatan Pemancar Lainnya	2.500.000,00	2.200.000,00	(300.000,00)	88,00
5.1.02.03.02.0204.	Belanja Pemeliharaan Alat Kedokteran dan Kesehatan-Alat Kedokteran-Alat Kedokteran Umum	100.000.000,00	98.838.200,00	(1.161.800,00)	98,84
5.1.02.03.02.0243.	Belanja Pemeliharaan Alat Laboratorium-Unit Alat Laboratorium-Alat Laboratorium Bahan Bangunan Konstruksi	23.640.000,00	22.725.000,00	(915.000,00)	96,13
5.1.02.03.02.0376.	Belanja Pemeliharaan Alat Laboratorium-Alat Laboratorium Standarisasi Kalibrasi dan Instrumentasi-Alat Laboratorium Standarisasi Kalibrasi dan Instrumentasi Lainnya	19.700.000,00	19.700.000,00	-	100,00
5.1.02.03.02.0404.	Belanja Pemeliharaan Komputer-Komputer Unit-Komputer Jaringan	743.735.869,00	722.582.850,00	(21.153.019,00)	97,16
5.1.02.03.02.0405.	Belanja Pemeliharaan Komputer-Komputer Unit-Personal Computer	249.420.000,00	220.130.700,00	(29.289.300,00)	88,26
5.1.02.03.02.0406.	Belanja Pemeliharaan Komputer-Komputer Unit-Komputer Unit Lainnya	99.749.000,00	94.685.100,00	(5.063.900,00)	94,92
5.1.02.03.02.0407.	Belanja Pemeliharaan Komputer-Peralatan Komputer-Peralatan Mainframe	1.645.000,00	1.645.000,00	-	100,00
5.1.02.03.02.0408.	Belanja Pemeliharaan Komputer-Peralatan Komputer-Peralatan Mini Computer	270.000,00	270.000,00	-	100,00
5.1.02.03.02.0409.	Belanja Pemeliharaan Komputer-Peralatan Komputer-Peralatan Personal Computer	8.085.000,00	8.020.000,00	(65.000,00)	99,20
5.1.02.03.02.0410.	Belanja Pemeliharaan Komputer-Peralatan Komputer-Peralatan Jaringan	129.240.800,00	126.537.250,00	(2.703.550,00)	97,91
5.1.02.03.02.0411.	Belanja Pemeliharaan Komputer-Peralatan Komputer-Peralatan Komputer Lainnya	342.130.000,00	280.681.250,00	(61.448.750,00)	82,04
5.1.02.03.02.0447.	Belanja Pemeliharaan Alat Keselamatan Kerja-Alat Pelindung-Masker	3.000.000,00	3.000.000,00	-	100,00
5.1.02.03.02.0455.	Belanja Pemeliharaan Alat Keselamatan Kerja-Alat SAR-Alat SAR Lainnya	7.475.000,00	6.100.000,00	(1.375.000,00)	81,61
5.1.02.03.03.	Belanja Pemeliharaan Gedung dan Bangunan	4.435.307.235,00	4.436.165.279,00	858.044,00	100,02
5.1.02.03.03.0001.	Belanja Pemeliharaan Bangunan Gedung-Bangunan Gedung Tempat Kerja-Bangunan Gedung Kantor	3.550.535.235,00	3.552.362.979,00	1.827.744,00	100,05
5.1.02.03.03.0010.	Belanja Pemeliharaan Bangunan Gedung-Bangunan Gedung Tempat Kerja-Bangunan Gedung Tempat Pendidikan	884.772.000,00	883.802.300,00	(969.700,00)	99,89
5.1.02.03.04.	Belanja Pemeliharaan Jalan, Jaringan, dan Irigasi	11.905.995.000,00	11.459.809.000,00	(446.186.000,00)	96,25
5.1.02.03.04.0003.	Belanja Pemeliharaan Jalan dan Jembatan-Jalan-Jalan Kabupaten	11.857.886.000,00	11.412.104.700,00	(445.781.300,00)	96,24
5.1.02.03.04.0029.	Belanja Pemeliharaan Bangunan Air-Bangunan Air Irigasi-Bangunan Pelengkap Irigasi	48.109.000,00	47.704.300,00	(404.700,00)	99,16
5.1.02.04.	Belanja Perjalanan Dinas	24.682.142.265,00	17.944.231.543,00	(6.737.910.722,00)	72,70
5.1.02.04.01.	Belanja Perjalanan Dinas Dalam Negeri	24.682.142.265,00	17.944.231.543,00	(6.737.910.722,00)	72,70
5.1.02.04.01.0001.	Belanja Perjalanan Dinas Biasa	13.724.592.900,00	9.901.385.800,00	(3.823.207.100,00)	72,14
5.1.02.04.01.0002.	Belanja Perjalanan Dinas Tetap	109.450.000,00	107.520.000,00	(1.930.000,00)	98,24
5.1.02.04.01.0003.	Belanja Perjalanan Dinas Dalam Kota	3.473.155.330,00	2.301.867.790,00	(1.171.287.540,00)	66,28
5.1.02.04.01.0004.	Belanja Perjalanan Dinas Paket Meeting Dalam Kota	2.850.729.000,00	2.374.808.860,00	(475.920.140,00)	83,31
5.1.02.04.01.0005.	Belanja Perjalanan Dinas Paket Meeting Luar Kota	4.524.215.035,00	3.258.649.093,00	(1.265.565.942,00)	72,03
5.1.02.05.	Belanja Uang dan/atau Jasa untuk Diberikan kepada Pihak Ketiga/Pihak Lain/Masyarakat	19.672.585.141,00	17.435.608.731,00	(2.236.976.410,00)	88,63
5.1.02.05.01.	Belanja Uang yang Diberikan kepada Pihak Ketiga/Pihak Lain/Masyarakat	13.277.830.141,00	13.068.682.505,00	(209.147.636,00)	98,42
5.1.02.05.01.0001.	Belanja Hadiah yang Bersifat Perlombaan	5.238.941.315,00	5.090.082.505,00	(148.858.810,00)	97,16
5.1.02.05.01.0005.	Belanja Transfer Keuangan Daerah dan Desa (TKDD)	8.038.888.826,00	7.978.600.000,00	(60.288.826,00)	99,25
5.1.02.05.02.	Belanja Jasa yang Diberikan kepada Pihak Ketiga/Pihak Lain/Masyarakat	6.394.755.000,00	4.366.926.226,00	(2.027.828.774,00)	68,29
5.1.02.05.02.0001.	Belanja Jasa yang Diberikan kepada Pihak Ketiga/Pihak Lain	6.394.755.000,00	4.366.926.226,00	(2.027.828.774,00)	68,29
5.1.02.88.	Belanja Barang dan Jasa BOS	72.529.641.242,00	72.308.715.563,00	(220.925.679,00)	99,70
5.1.02.88.88.	Belanja Barang dan Jasa BOS	72.529.641.242,00	72.308.715.563,00	(220.925.679,00)	99,70
5.1.02.88.88.8888.	Belanja Barang dan Jasa BOS	72.529.641.242,00	72.308.715.563,00	(220.925.679,00)	99,70
5.1.02.99.	Belanja Barang dan Jasa BLUD	135.352.571.723,00	84.998.946.875,00	(50.353.624.848,00)	62,80
5.1.02.99.99.	Belanja Barang dan Jasa BLUD	135.352.571.723,00	84.998.946.875,00	(50.353.624.848,00)	62,80
5.1.02.99.99.9999.	Belanja Barang dan Jasa BLUD	135.352.571.723,00	84.998.946.875,00	(50.353.624.848,00)	62,80
5.1.05.	Belanja Hibah	100.811.891.200,00	95.879.446.541,00	(4.932.444.659,00)	95,11
5.1.05.01.	Belanja Hibah kepada Pemerintah Pusat	6.354.000.000,00	6.354.000.000,00	-	100,00
5.1.05.01.01.	Belanja Hibah Uang kepada Pemerintah Pusat	6.354.000.000,00	6.354.000.000,00	-	100,00
5.1.05.01.01.0001.	Belanja Hibah Uang kepada Pemerintah Pusat	6.354.000.000,00	6.354.000.000,00	-	100,00
5.1.05.05.	Belanja Hibah kepada Badan, Lembaga, Organisasi Kemasyarakatan yang Berbadan Hukum Indonesia	92.158.160.200,00	87.225.715.541,00	(4.932.444.659,00)	94,65
5.1.05.05.01.	Belanja Hibah kepada Badan dan Lembaga yang Bersifat Nirlaba, Sukarela dan Sosial yang Dibentuk Berdasarkan Peraturan Perundang-Undangan	43.274.187.200,00	40.463.055.698,00	(2.811.131.502,00)	93,50
5.1.05.05.01.0001.	Belanja Hibah Uang kepada Badan dan Lembaga yang Bersifat Nirlaba, Sukarela dan Sosial yang Dibentuk Berdasarkan Peraturan Perundang-Undangan	41.190.107.200,00	38.447.119.523,00	(2.742.987.677,00)	93,34
5.1.05.05.01.0002.	Belanja Hibah Barang kepada Badan dan Lembaga yang Bersifat Nirlaba, Sukarela dan Sosial yang Dibentuk Berdasarkan Peraturan Perundang-Undangan	2.084.080.000,00	2.015.936.175,00	(68.143.825,00)	96,73
5.1.05.05.02.	Belanja Hibah kepada Badan dan Lembaga Nirlaba, Sukarela dan Sosial yang Telah Memiliki Surat Keterangan Terdaftar	3.652.270.000,00	3.315.101.250,00	(337.168.750,00)	90,77
5.1.05.05.02.0001.	Belanja Hibah Uang kepada Badan dan Lembaga Nirlaba, Sukarela dan Sosial yang Telah Memiliki Surat Keterangan Terdaftar	2.430.000.000,00	2.330.000.000,00	(100.000.000,00)	95,88
5.1.05.05.02.0002.	Belanja Hibah Barang kepada Badan dan Lembaga Nirlaba, Sukarela dan Sosial yang Telah Memiliki Surat Keterangan Terdaftar	1.222.270.000,00	985.101.250,00	(237.168.750,00)	80,60
5.1.05.05.03.	Belanja Hibah kepada Badan dan Lembaga Nirlaba, Sukarela Bersifat Sosial Kemasyarakatan	45.231.703.000,00	43.447.558.593,00	(1.784.144.407,00)	96,06
5.1.05.05.03.0001.	Belanja Hibah Uang kepada Badan dan Lembaga Nirlaba, Sukarela Bersifat Sosial Kemasyarakatan	9.313.865.000,00	9.158.676.764,00	(155.188.236,00)	98,33
5.1.05.05.03.0002.	Belanja Hibah Barang kepada Badan dan Lembaga Nirlaba, Sukarela Bersifat Sosial Kemasyarakatan	35.917.838.000,00	34.288.881.829,00	(1.628.956.171,00)	95,46
5.1.05.07.	Belanja Hibah Bantuan Keuangan kepada Partai Politik	2.299.731.000,00	2.299.731.000,00	-	100,00
5.1.05.07.01.	Belanja Hibah Bantuan Keuangan kepada Partai Politik	2.299.731.000,00	2.299.731.000,00	-	100,00

Kode	Uraian	Jumlah (Rp)		Bertambah/(Berkurang)	
		Anggaran Setelah Perubahan	Realisasi	Rp	%
1	2	3	4	5	6
5.1.05.07.01.0001.	Belanja Hibah berupa Bantuan Keuangan kepada Partai Politik	2.299.731.000,00	2.299.731.000,00	-	100,00
5.1.06.	Belanja Bantuan Sosial	5.859.475.000,00	5.481.650.000,00	(377.825.000,00)	93,55
5.1.06.02.	Belanja Bantuan Sosial kepada Keluarga	1.100.000.000,00	1.100.000.000,00	-	100,00
5.1.06.02.01.	Belanja Bantuan Sosial Uang yang direncanakan kepada Keluarga	1.100.000.000,00	1.100.000.000,00	-	100,00
5.1.06.02.01.0001.	Belanja Bantuan Sosial Uang yang Direncanakan kepada Keluarga	1.100.000.000,00	1.100.000.000,00	-	100,00
5.1.06.03.	Belanja Bantuan Sosial kepada Kelompok Masyarakat	4.759.475.000,00	4.381.650.000,00	(377.825.000,00)	92,06
5.1.06.03.01.	Belanja Bantuan Sosial Uang yang direncanakan kepada Kelompok Masyarakat	4.759.475.000,00	4.381.650.000,00	(377.825.000,00)	92,06
5.1.06.03.01.0001.	Belanja Bantuan Sosial Uang yang Direncanakan kepada Kelompok Masyarakat	4.759.475.000,00	4.381.650.000,00	(377.825.000,00)	92,06
5.2.	BELANJA MODAL	288.096.259.923,00	251.160.713.253,00	(36.935.546.670,00)	87,18
5.2.01.	Belanja Modal Tanah	1.626.462.500,00	1.282.719.408,00	(343.743.092,00)	78,87
5.2.01.01.	Belanja Modal Tanah	1.626.462.500,00	1.282.719.408,00	(343.743.092,00)	78,87
5.2.01.01.03.	Belanja Modal Lapangan	1.626.462.500,00	1.282.719.408,00	(343.743.092,00)	78,87
5.2.01.01.03.0007.	Belanja Modal Tanah untuk Jalan	1.626.462.500,00	1.282.719.408,00	(343.743.092,00)	78,87
5.2.02.	Belanja Modal Peralatan dan Mesin	100.019.159.059,00	79.475.721.306,00	(20.543.437.753,00)	79,46
5.2.02.01.	Belanja Modal Alat Besar	2.422.121.880,00	2.055.660.870,00	(366.461.010,00)	84,87
5.2.02.01.03.	Belanja Modal Alat Bantu	2.422.121.880,00	2.055.660.870,00	(366.461.010,00)	84,87
5.2.02.01.03.0004.	Belanja Modal Electric Generating Set	1.410.304.910,00	1.156.718.270,00	(253.586.640,00)	82,02
5.2.02.01.03.0008.	Belanja Modal Alat Pengolahan Air Kotor	1.011.816.970,00	898.942.600,00	(112.874.370,00)	88,84
5.2.02.02.	Belanja Modal Alat Angkutan	5.101.643.555,00	3.422.634.543,00	(1.679.009.012,00)	67,09
5.2.02.02.01.	Belanja Modal Alat Angkutan Darat Bermotor	5.056.318.555,00	3.377.309.543,00	(1.679.009.012,00)	66,79
5.2.02.02.01.0005.	Belanja Modal Kendaraan Bermotor Beroda Tiga	300.010.000,00	289.050.000,00	(10.960.000,00)	96,35
5.2.02.02.01.0006.	Belanja Modal Kendaraan Bermotor Khusus	3.592.308.555,00	2.188.561.068,00	(1.403.747.487,00)	60,92
5.2.02.02.01.0009.	Belanja Modal Alat Angkutan Darat Bermotor Lainnya	1.164.000.000,00	899.698.475,00	(264.301.525,00)	77,29
5.2.02.02.02.	Belanja Modal Alat Angkutan Darat Tak Bermotor	45.325.000,00	45.325.000,00	-	100,00
5.2.02.02.02.0004.	Belanja Modal Alat Angkutan Darat Tak Bermotor Lainnya	45.325.000,00	45.325.000,00	-	100,00
5.2.02.03.	Belanja Modal Alat Bengkel dan Alat Ukur	108.938.000,00	108.330.000,00	(608.000,00)	99,44
5.2.02.03.02.	Belanja Modal Alat Bengkel Tak Bermesin	7.438.000,00	7.250.000,00	(188.000,00)	97,47
5.2.02.03.02.0007.	Belanja Modal Perakas Bengkel Kerja	300.000,00	150.000,00	(150.000,00)	50,00
5.2.02.03.02.0013.	Belanja Modal Alat Bengkel Tak Bermesin Lainnya	7.138.000,00	7.100.000,00	(38.000,00)	99,47
5.2.02.03.03.	Belanja Modal Alat Ukur	101.500.000,00	101.080.000,00	(420.000,00)	99,59
5.2.02.03.03.0017.	Belanja Modal Alat Pengukur Keadaan Alam	101.500.000,00	101.080.000,00	(420.000,00)	99,59
5.2.02.04.	Belanja Modal Alat Pertanian	13.200.000,00	13.200.000,00	-	100,00
5.2.02.04.01.	Belanja Modal Alat Pengolahan	13.200.000,00	13.200.000,00	-	100,00
5.2.02.04.01.0008.	Belanja Modal Alat Produksi Perikanan	13.200.000,00	13.200.000,00	-	100,00
5.2.02.05.	Belanja Modal Alat Kantor dan Rumah Tangga	7.390.221.095,00	7.187.305.150,00	(202.915.945,00)	97,25
5.2.02.05.01.	Belanja Modal Alat Kantor	4.898.817.960,00	4.792.445.950,00	(106.372.010,00)	97,83
5.2.02.05.01.0005.	Belanja Modal Alat Kantor Lainnya	4.898.817.960,00	4.792.445.950,00	(106.372.010,00)	97,83
5.2.02.05.02.	Belanja Modal Alat Rumah Tangga	2.173.353.135,00	2.081.659.200,00	(91.693.935,00)	95,78
5.2.02.05.02.0001.	Belanja Modal Mebel	635.571.830,00	627.616.300,00	(7.955.530,00)	98,75
5.2.02.05.02.0003.	Belanja Modal Alat Pembersih	232.694.805,00	205.165.000,00	(27.529.805,00)	88,17
5.2.02.05.02.0005.	Belanja Modal Alat Dapur	4.580.000,00	3.320.000,00	(1.260.000,00)	72,49
5.2.02.05.02.0006.	Belanja Modal Alat Rumah Tangga Lainnya (Home Use)	1.212.641.670,00	1.161.147.900,00	(51.493.770,00)	95,75
5.2.02.05.02.0007.	Belanja Modal Alat Pemadam Kebakaran	87.864.830,00	84.410.000,00	(3.454.830,00)	96,07
5.2.02.05.03.	Belanja Modal Meja dan Kursi Kerja/Rapat Pejabat	318.050.000,00	313.200.000,00	(4.850.000,00)	98,48
5.2.02.05.03.0007.	Belanja Modal Lemari dan Arsip Pejabat	318.050.000,00	313.200.000,00	(4.850.000,00)	98,48
5.2.02.06.	Belanja Modal Alat Studio, Komunikasi, dan Pemancar	508.970.000,00	497.322.100,00	(11.647.900,00)	97,71
5.2.02.06.01.	Belanja Modal Alat Studio	316.850.000,00	311.911.500,00	(4.938.500,00)	98,44
5.2.02.06.01.0001.	Belanja Modal Peralatan Studio Audio	276.850.000,00	274.172.500,00	(2.677.500,00)	99,03
5.2.02.06.01.0002.	Belanja Modal Peralatan Studio Video dan Film	40.000.000,00	37.739.000,00	(2.261.000,00)	94,35
5.2.02.06.02.	Belanja Modal Alat Komunikasi	192.120.000,00	185.410.600,00	(6.709.400,00)	96,51
5.2.02.06.02.0001.	Belanja Modal Alat Komunikasi Telephone	52.000.000,00	51.587.100,00	(412.900,00)	99,21
5.2.02.06.02.0011.	Belanja Modal Alat Komunikasi Lainnya	140.120.000,00	133.823.500,00	(6.296.500,00)	95,51
5.2.02.07.	Belanja Modal Alat Kedokteran dan Kesehatan	27.776.200.048,00	21.811.176.774,00	(5.965.023.274,00)	78,52
5.2.02.07.01.	Belanja Modal Alat Kedokteran	27.776.200.048,00	21.811.176.774,00	(5.965.023.274,00)	78,52
5.2.02.07.01.0001.	Belanja Modal Alat Kedokteran Umum	23.915.290.518,00	19.024.128.538,00	(4.891.161.980,00)	79,55
5.2.02.07.01.0029.	Belanja Modal Alat Kedokteran Lainnya	3.860.909.530,00	2.787.048.236,00	(1.073.861.294,00)	72,19
5.2.02.08.	Belanja Modal Alat Laboratorium	3.731.009.450,00	3.551.424.680,00	(179.584.770,00)	95,19
5.2.02.08.01.	Belanja Modal Unit Alat Laboratorium	1.505.385.440,00	1.384.114.940,00	(121.270.500,00)	91,94
5.2.02.08.01.0003.	Belanja Modal Alat Laboratorium Hidrokimia	1.267.730.075,00	1.228.530.075,00	(39.200.000,00)	96,91
5.2.02.08.01.0006.	Belanja Modal Alat Laboratorium Bahan Bangunan Konstruksi	24.988.865,00	24.084.365,00	(904.500,00)	96,38
5.2.02.08.01.0011.	Belanja Modal Alat Laboratorium Umum	196.200.000,00	115.600.000,00	(80.600.000,00)	58,92
5.2.02.08.01.0054.	Belanja Modal Laboratorium Kearsipan	16.466.500,00	15.900.500,00	(566.000,00)	96,56
5.2.02.08.03.	Belanja Modal Alat Peraga Praktek Sekolah	2.087.825.410,00	2.029.830.740,00	(57.994.670,00)	97,22
5.2.02.08.03.0016.	Belanja Modal Alat Peraga Praktek Sekolah Lainnya	2.087.825.410,00	2.029.830.740,00	(57.994.670,00)	97,22
5.2.02.08.05.	Belanja Modal Alat Proteksi Radiasi/Proteksi Lingkungan	7.174.600,00	6.855.000,00	(319.600,00)	95,55
5.2.02.08.05.0002.	Alat Kesehatan Kerja	7.174.600,00	6.855.000,00	(319.600,00)	95,55
5.2.02.08.07.	Belanja Modal Alat Laboratorium Lingkungan Hidup	130.624.000,00	130.624.000,00	-	100,00
5.2.02.08.07.0005.	Belanja Modal Alat Laboratorium Penunjang	130.624.000,00	130.624.000,00	-	100,00
5.2.02.10.	Belanja Modal Komputer	6.586.456.272,00	5.827.347.385,00	(759.108.887,00)	88,47



Kode	Uraian	Jumlah (Rp)		Bertambah/(Berkurang)	
		Anggaran Setelah Perubahan	Realisasi	Rp	%
1	2	3	4	5	6
5.2.02.10.01.	Belanja Modal Komputer Unit	4.100.768.925,00	3.642.144.385,00	(458.624.540,00)	88,82
5.2.02.10.01.0002.	Belanja Modal Personal Computer	328.185.000,00	324.070.000,00	(4.115.000,00)	98,75
5.2.02.10.01.0003.	Belanja Modal Komputer Unit Lainnya	3.772.583.925,00	3.318.074.385,00	(454.509.540,00)	87,95
5.2.02.10.02.	Belanja Modal Peralatan Komputer	2.485.687.347,00	2.185.203.000,00	(300.484.347,00)	87,91
5.2.02.10.02.0005.	Belanja Modal Peralatan Komputer Lainnya	2.485.687.347,00	2.185.203.000,00	(300.484.347,00)	87,91
5.2.02.11.	Belanja Modal Alat Eksplorasi	1.794.356.000,00	1.788.405.980,00	(5.950.020,00)	99,67
5.2.02.11.02.	Belanja Modal Alat Eksplorasi Geofisika	1.794.356.000,00	1.788.405.980,00	(5.950.020,00)	99,67
5.2.02.11.02.0002.	Belanja Modal Elektronik/Electric	1.794.356.000,00	1.788.405.980,00	(5.950.020,00)	99,67
5.2.02.15.	Belanja Modal Alat Keselamatan Kerja	39.027.000,00	37.785.480,00	(1.241.520,00)	96,82
5.2.02.15.02.	Belanja Modal Alat Pelindung	6.500.000,00	6.460.480,00	(39.520,00)	99,39
5.2.02.15.02.0005.	Belanja Modal Sepatu Lapangan	6.500.000,00	6.460.480,00	(39.520,00)	99,39
5.2.02.15.03.	Belanja Modal Alat SAR	32.527.000,00	31.325.000,00	(1.202.000,00)	96,30
5.2.02.15.03.0004.	Belanja Modal Alat SAR Lainnya	32.527.000,00	31.325.000,00	(1.202.000,00)	96,30
5.2.02.16.	Belanja Modal Alat Peraga	314.000.000,00	308.611.200,00	(5.388.800,00)	98,28
5.2.02.16.01.	Belanja Modal Alat Peraga Pelatihan dan Percontohan	314.000.000,00	308.611.200,00	(5.388.800,00)	98,28
5.2.02.16.01.0002.	Belanja Modal Alat Peraga Percontohan	244.000.000,00	239.504.000,00	(4.496.000,00)	98,16
5.2.02.16.01.0003.	Belanja Modal Alat Peraga Pelatihan dan Percontohan Lainnya	70.000.000,00	69.107.200,00	(892.800,00)	98,72
5.2.02.18.	Belanja Modal Rambu-Rambu	70.000.000,00	69.892.000,00	(108.000,00)	99,85
5.2.02.18.01.	Belanja Modal Rambu-Rambu Lalu Lintas Darat	70.000.000,00	69.892.000,00	(108.000,00)	99,85
5.2.02.18.01.0002.	Belanja Modal Rambu Tidak Bersuar	70.000.000,00	69.892.000,00	(108.000,00)	99,85
5.2.02.88.	Belanja Modal Peralatan dan Mesin BOS	13.693.559.631,00	13.670.077.209,00	(23.482.422,00)	99,83
5.2.02.88.88.	Belanja Modal Peralatan dan Mesin BOS	13.693.559.631,00	13.670.077.209,00	(23.482.422,00)	99,83
5.2.02.88.88.8888.	Belanja Modal Peralatan dan Mesin BOS	13.693.559.631,00	13.670.077.209,00	(23.482.422,00)	99,83
5.2.02.99.	Belanja Modal Peralatan dan Mesin BLUD	30.469.456.128,00	19.126.547.935,00	(11.342.908.193,00)	62,77
5.2.02.99.99.	Belanja Modal Peralatan dan Mesin BLUD	30.469.456.128,00	19.126.547.935,00	(11.342.908.193,00)	62,77
5.2.02.99.99.9999.	Belanja Modal Peralatan dan Mesin BLUD	30.469.456.128,00	19.126.547.935,00	(11.342.908.193,00)	62,77
5.2.03.	Belanja Modal Gedung dan Bangunan	128.836.541.139,00	118.861.327.368,00	(9.975.213.771,00)	92,26
5.2.03.01.	Belanja Modal Bangunan Gedung	125.422.311.139,00	116.245.501.040,00	(9.176.810.099,00)	92,68
5.2.03.01.01.	Belanja Modal Bangunan Gedung Tempat Kerja	125.422.311.139,00	116.245.501.040,00	(9.176.810.099,00)	92,68
5.2.03.01.01.0001.	Belanja Modal Bangunan Gedung Kantor	41.821.330.923,00	36.111.303.920,00	(5.710.027.003,00)	86,35
5.2.03.01.01.0004.	Belanja Modal Bangunan Gedung Instalasi	3.612.545.941,00	3.413.961.485,00	(198.584.456,00)	94,50
5.2.03.01.01.0005.	Belanja Modal Bangunan Gedung Laboratorium	10.613.555.610,00	10.507.646.250,00	(105.909.360,00)	99,00
5.2.03.01.01.0006.	Belanja Modal Bangunan Kesehatan	39.729.263.700,00	39.725.486.700,00	(3.777.000,00)	99,99
5.2.03.01.01.0010.	Belanja Modal Bangunan Gedung Tempat Pendidikan	22.316.730.810,00	20.383.742.953,00	(1.932.987.857,00)	91,34
5.2.03.01.01.0012.	Belanja Modal Bangunan Gedung Pertokoan/Koperasi/Pasar	159.372.990,00	158.899.000,00	(473.990,00)	99,70
5.2.03.01.01.0030.	Belanja Modal Bangunan Gedung Tempat Kerja Lainnya	7.076.585.165,00	5.852.037.732,00	(1.224.547.433,00)	82,70
5.2.03.01.01.0035.	Belanja Modal Bangunan Stasiun Bus	92.926.000,00	92.423.000,00	(503.000,00)	99,46
5.2.03.04.	Belanja Modal Tugu Titik Kontrol/Pasti	21.250.000,00	21.243.750,00	(6.250,00)	99,97
5.2.03.04.01.	Belanja Modal Tugu/Tanda Batas	21.250.000,00	21.243.750,00	(6.250,00)	99,97
5.2.03.04.01.0005.	Belanja Modal Tugu/Tanda Batas Lainnya	21.250.000,00	21.243.750,00	(6.250,00)	99,97
5.2.03.99.	Belanja Modal Gedung dan Bangunan BLUD	3.392.980.000,00	2.594.582.578,00	(798.397.422,00)	76,47
5.2.03.99.99.	Belanja Modal Gedung dan Bangunan BLUD	3.392.980.000,00	2.594.582.578,00	(798.397.422,00)	76,47
5.2.03.99.99.9999.	Belanja Modal Gedung dan Bangunan BLUD	3.392.980.000,00	2.594.582.578,00	(798.397.422,00)	76,47
5.2.04.	Belanja Modal Jalan, Jaringan, dan Irigasi	49.135.171.805,00	43.812.356.370,00	(5.322.815.435,00)	89,17
5.2.04.01.	Belanja Modal Jalan dan Jembatan	37.663.868.945,00	33.579.308.647,00	(4.084.560.298,00)	89,16
5.2.04.01.01.	Belanja Modal Jalan	8.171.373.155,00	8.099.724.650,00	(71.648.505,00)	99,12
5.2.04.01.01.0003.	Belanja Modal Jalan Kabupaten	8.171.373.155,00	8.099.724.650,00	(71.648.505,00)	99,12
5.2.04.01.02.	Belanja Modal Jembatan	29.492.495.790,00	25.479.583.997,00	(4.012.911.793,00)	86,39
5.2.04.01.02.0003.	Belanja Modal Jembatan pada Jalan Kabupaten	29.492.495.790,00	25.479.583.997,00	(4.012.911.793,00)	86,39
5.2.04.02.	Belanja Modal Bangunan Air	7.556.852.060,00	6.717.471.273,00	(839.380.787,00)	88,89
5.2.04.02.01.	Belanja Modal Bangunan Air Irigasi	7.556.852.060,00	6.717.471.273,00	(839.380.787,00)	88,89
5.2.04.02.01.0005.	Belanja Modal Bangunan Pengaman Irigasi	1.357.681.000,00	1.342.268.500,00	(15.412.500,00)	98,86
5.2.04.02.01.0006.	Belanja Modal Bangunan Pelengkap Irigasi	6.199.171.060,00	5.375.202.773,00	(823.968.287,00)	86,71
5.2.04.03.	Belanja Modal Instalasi	2.843.775.000,00	2.482.683.500,00	(361.091.500,00)	87,30
5.2.04.03.02.	Belanja Modal Instalasi Air Kotor	2.699.550.000,00	2.482.683.500,00	(216.866.500,00)	91,97
5.2.04.03.02.0004.	Belanja Modal Instalasi Air Kotor Lainnya	2.699.550.000,00	2.482.683.500,00	(216.866.500,00)	91,97
5.2.04.03.03.	Belanja Modal Instalasi Pengolahan Sampah	144.225.000,00	-	(144.225.000,00)	-
5.2.04.03.03.0004.	Belanja Modal Instalasi Pengolahan Sampah Lainnya	144.225.000,00	-	(144.225.000,00)	-
5.2.04.99.	Belanja Modal Jalan, Jaringan, dan Irigasi BLUD	1.070.675.800,00	1.032.892.950,00	(37.782.850,00)	96,47
5.2.04.99.99.	Belanja Modal Jalan, Jaringan, dan Irigasi BLUD	1.070.675.800,00	1.032.892.950,00	(37.782.850,00)	96,47
5.2.04.99.99.9999.	Belanja Modal Jalan, Jaringan, dan Irigasi BLUD	1.070.675.800,00	1.032.892.950,00	(37.782.850,00)	96,47
5.2.05.	Belanja Modal Aset Tetap Lainnya	8.478.925.420,00	7.728.588.801,00	(750.336.619,00)	91,15
5.2.05.01.	Belanja Modal Bahan Perpustakaan	197.048.500,00	195.822.000,00	(1.226.500,00)	99,38
5.2.05.01.01.	Belanja Modal Bahan Perpustakaan Tercetak	32.314.000,00	31.975.000,00	(339.000,00)	98,95
5.2.05.01.01.0001.	Belanja Modal Buku Umum	32.314.000,00	31.975.000,00	(339.000,00)	98,95
5.2.05.01.02.	Belanja Modal Bahan Perpustakaan Terekam dan Bentuk Mikro	164.734.500,00	163.847.000,00	(887.500,00)	99,46
5.2.05.01.02.0001.	Belanja Modal Audio Visual	164.734.500,00	163.847.000,00	(887.500,00)	99,46
5.2.05.08.	Belanja Modal Aset Tidak Berwujud	1.135.069.830,00	442.330.740,00	(692.739.090,00)	38,97
5.2.05.08.01.	Belanja Modal Aset Tidak Berwujud	1.135.069.830,00	442.330.740,00	(692.739.090,00)	38,97
5.2.05.08.01.0005.	Belanja Modal Software	381.069.830,00	373.030.740,00	(8.039.090,00)	97,89
5.2.05.08.01.0009.	Belanja Modal Aset Tidak Berwujud Lainnya	754.000.000,00	69.300.000,00	(684.700.000,00)	9,19

Kode	Uraian	Jumlah (Rp)		Bertambah/(Berkurang)	
		Anggaran Setelah Perubahan	Realisasi	Rp	%
1	2	3	4	5	6
5.2.05.88.	Belanja Modal Aset Tetap Lainnya BOS	7.131.807.090,00	7.090.436.061,00	(41.371.029,00)	99,42
5.2.05.88.88.	Belanja Modal Aset Tetap Lainnya BOS	7.131.807.090,00	7.090.436.061,00	(41.371.029,00)	99,42
5.2.05.88.88.8888.	Belanja Modal Aset Tetap Lainnya BOS	7.131.807.090,00	7.090.436.061,00	(41.371.029,00)	99,42
5.2.05.99.	Belanja Modal Aset Tetap Lainnya BLUD	15.000.000,00	-	(15.000.000,00)	-
5.2.05.99.99.	Belanja Modal Aset Tetap Lainnya BLUD	15.000.000,00	-	(15.000.000,00)	-
5.2.05.99.99.9999.	Belanja Modal Aset Tetap Lainnya BLUD	15.000.000,00	-	(15.000.000,00)	-
5.3.	BELANJA TIDAK TERDUGA	83.831.960.369,00	50.039.581.363,00	(33.792.379.006,00)	59,69
5.3.01.	Belanja Tidak Terduga	83.831.960.369,00	50.039.581.363,00	(33.792.379.006,00)	59,69
5.3.01.01.	Belanja Tidak Terduga	83.831.960.369,00	50.039.581.363,00	(33.792.379.006,00)	59,69
5.3.01.01.01.	Belanja Tidak Terduga	83.831.960.369,00	50.039.581.363,00	(33.792.379.006,00)	59,69
5.3.01.01.01.0001.	Belanja Tidak Terduga	83.831.960.369,00	50.039.581.363,00	(33.792.379.006,00)	59,69
5.4.	BELANJA TRANSFER	642.072.733.890,00	641.588.574.467,00	(484.159.423,00)	99,92
5.4.01.	Belanja Bagi Hasil	13.628.409.597,00	13.628.409.596,00	(1,00)	100,00
5.4.01.01.	Belanja Bagi Hasil Pajak Daerah Kepada Pemerintahan Kabupaten/Kota dan Desa	11.247.057.467,00	11.247.057.467,00	-	100,00
5.4.01.01.01.	Belanja Bagi Hasil Pajak Daerah Kepada Pemerintahan Kabupaten	12.269.762,00	12.269.762,00	-	100,00
5.4.01.01.01.0001.	Belanja Bagi Hasil Pajak Daerah Kepada Pemerintahan Kabupaten	12.269.762,00	12.269.762,00	-	100,00
5.4.01.01.03.	Belanja Bagi Hasil Pajak Daerah Kepada Pemerintahan Desa	11.234.787.705,00	11.234.787.705,00	-	100,00
5.4.01.01.03.0001.	Belanja Bagi Hasil Pajak Daerah Kepada Pemerintahan Desa	11.234.787.705,00	11.234.787.705,00	-	100,00
5.4.01.02.	Belanja Bagi Hasil Retribusi Daerah Kabupaten/Kota Kepada Pemerintah Desa	2.381.352.130,00	2.381.352.129,00	(1,00)	100,00
5.4.01.02.01.	Belanja Bagi Hasil Retribusi Daerah Kabupaten/Kota Kepada Pemerintah Desa	2.381.352.130,00	2.381.352.129,00	(1,00)	100,00
5.4.01.02.01.0001.	Belanja Bagi Hasil Retribusi Daerah Kabupaten/Kota Kepada Pemerintah Desa	2.381.352.130,00	2.381.352.129,00	(1,00)	100,00
5.4.02.	Belanja Bantuan Keuangan	628.444.324.293,00	627.960.164.871,00	(484.159.422,00)	99,92
5.4.02.05.	Belanja Bantuan Keuangan Daerah Provinsi atau Kabupaten/Kota kepada Desa	628.444.324.293,00	627.960.164.871,00	(484.159.422,00)	99,92
5.4.02.05.01.	Belanja Bantuan Keuangan Umum Daerah Provinsi atau Kabupaten/Kota kepada Desa	593.644.324.293,00	593.360.164.871,00	(284.159.422,00)	99,95
5.4.02.05.01.0001.	Belanja Bantuan Keuangan Umum Daerah Provinsi atau Kabupaten/Kota kepada Desa	593.644.324.293,00	593.360.164.871,00	(284.159.422,00)	99,95
5.4.02.05.02.	Belanja Bantuan Keuangan Khusus Daerah Provinsi atau Kabupaten/Kota kepada Desa	34.800.000.000,00	34.600.000.000,00	(200.000.000,00)	99,43
5.4.02.05.02.0001.	Belanja Bantuan Keuangan Khusus Daerah Provinsi atau Kabupaten/Kota kepada Desa	34.800.000.000,00	34.600.000.000,00	(200.000.000,00)	99,43
	SURPLUS/(DEFISIT)	(271.987.856.102,00)	56.590.526.207,00	328.578.382.309,00	(20,81)
6.	PEMBIAYAAN DAERAH	271.987.856.102,00	271.987.856.102,00	-	100,00
6.1.	PENERIMAAN PEMBIAYAAN	287.691.856.102,00	287.691.856.102,00	-	100,00
6.1.01.	Sisa Lebih Perhitungan Anggaran Tahun Sebelumnya	287.691.856.102,00	287.691.856.102,00	-	100,00
6.1.01.05.	Penghematan Belanja	287.691.856.102,00	287.691.856.102,00	-	100,00
6.1.01.05.01.	Penghematan Belanja-Belanja Operasi	287.691.856.102,00	287.691.856.102,00	-	100,00
6.1.01.05.01.0008.	Penghematan Belanja Barang dan Jasa-Jasa	287.691.856.102,00	287.691.856.102,00	-	100,00
6.2.	PENGELUARAN PEMBIAYAAN	15.704.000.000,00	15.704.000.000,00	-	100,00
6.2.01.	Pembentukan Dana Cadangan	10.000.000.000,00	10.000.000.000,00	-	100,00
6.2.01.01.	Pembentukan Dana Cadangan	10.000.000.000,00	10.000.000.000,00	-	100,00
6.2.01.01.01.	Pembentukan Dana Cadangan	10.000.000.000,00	10.000.000.000,00	-	100,00
6.2.01.01.01.0001.	Pembentukan Dana Cadangan	10.000.000.000,00	10.000.000.000,00	-	100,00
6.2.02.	Penyertaan Modal Daerah	5.704.000.000,00	5.704.000.000,00	-	100,00
6.2.02.02.	Penyertaan Modal Daerah pada Badan Usaha Milik Daerah (BUMD)	5.704.000.000,00	5.704.000.000,00	-	100,00
6.2.02.02.01.	Penyertaan Modal Daerah pada BUMD	5.704.000.000,00	5.704.000.000,00	-	100,00
6.2.02.02.01.0001.	Penyertaan Modal Daerah pada BUMD	5.704.000.000,00	5.704.000.000,00	-	100,00
	PEMBIAYAAN NETTO	271.987.856.102,00	271.987.856.102,00	-	100,00
	SISA LEBIH PEMBIAYAAN ANGGARAN (SILPA)	-	328.578.382.309,00	328.578.382.309,00	-

BUPATI MAGELANG,

ttd

ZAENAL ARIFIN

Salinan sesuai dengan aslinya

KETUA BAGIAN HUKUM,

RATNA YULIANTY, S.H., M.H.
Pembina Tingkat I
NIP. 19680730 199703 2 003