



PEMERINTAH KABUPATEN MAGELANG
PERATURAN DAERAH KABUPATEN MAGELANG
NOMOR 7 TAHUN 2023

TENTANG

PERTANGGUNGJAWABAN PELAKSANAAN
ANGGARAN PENDAPATAN DAN BELANJA
DAERAH KABUPATEN MAGELANG
TAHUN ANGGARAN 2022

KABUPATEN MAGELANG
TAHUN 2023



BUPATI MAGELANG
PROVINSI JAWA TENGAH

PERATURAN DAERAH KABUPATEN MAGELANG
NOMOR 7 TAHUN 2023

TENTANG

PERTANGGUNGJAWABAN PELAKSANAAN
ANGGARAN PENDAPATAN DAN BELANJA DAERAH TAHUN ANGGARAN 2022

DENGAN RAHMAT TUHAN YANG MAHA ESA

BUPATI MAGELANG,

- Menimbang : bahwa untuk melaksanakan ketentuan Pasal 3 ayat (3) Undang-Undang Nomor 17 Tahun 2003 tentang Keuangan Daerah, perlu menetapkan Peraturan Daerah tentang Pertanggungjawaban Anggaran Pendapatan dan Belanja Daerah Tahun Anggaran 2022;
- Mengingat : 1. Pasal 18 ayat (6) Undang-Undang Dasar Negara Republik Indonesia Tahun 1945;
2. Undang-Undang Nomor 13 Tahun 1950 tentang Pembentukan Daerah-Daerah Kabupaten dalam Lingkungan Propinsi Jawa Tengah (Berita Negara Republik Indonesia Tahun 1950 Nomor 42);
3. Undang-Undang Nomor 23 Tahun 2014 tentang Pemerintahan Daerah (Lembaran Negara Republik Indonesia Tahun 2014 Nomor 244, Tambahan Lembaran Negara Republik Indonesia Nomor 5587) sebagaimana telah diubah beberapa kali terakhir dengan Undang-Undang Nomor 6 Tahun 2023 tentang Penetapan Peraturan Pemerintah Pengganti Undang-Undang Nomor 2 Tahun 2022 tentang Cipta Kerja Menjadi Undang-Undang (Lembaran Negara Republik Indonesia Tahun 2023 Nomor 41, Tambahan Lembaran Negara Republik Indonesia Nomor 6856);
4. Undang-Undang Nomor 11 Tahun 2023 tentang Provinsi Jawa Tengah (Lembaran Negara Republik Indonesia Tahun 2023 Nomor 58, Tambahan Lembaran Negara Republik Indonesia Nomor 6867);

Dengan Persetujuan Bersama

DEWAN PERWAKILAN RAKYAT DAERAH KABUPATEN MAGELANG

dan

BUPATI MAGELANG

MEMUTUSKAN:

Menetapkan : PERATURAN DAERAH TENTANG PERTANGGUNGJAWABAN PELAKSANAAN ANGGARAN PENDAPATAN DAN BELANJA DAERAH TAHUN ANGGARAN 2022.

Pasal 1

Pertanggungjawaban Pelaksanaan Anggaran Pendapatan dan Belanja Daerah Kabupaten Magelang Tahun Anggaran 2022 berupa laporan keuangan memuat:

- a. Laporan Realisasi Anggaran Pendapatan dan Belanja Daerah;
- b. Laporan Perubahan Saldo Anggaran Lebih;
- c. Neraca;
- d. Laporan Operasional;
- e. Laporan Arus Kas;
- f. Laporan Perubahan Ekuitas; dan
- g. Catatan Atas Laporan Keuangan.

Pasal 2

Laporan Realisasi Anggaran Pendapatan dan Belanja Daerah sebagaimana dimaksud dalam Pasal 1 huruf a sebagai berikut:

a. Pendapatan	: Rp2.558.024.177.090,00	
b. Belanja dan Transfer	: <u>Rp2.570.326.001.677,00</u>	
Surplus (defisit)	:	Rp 12.301.824.587,00
c. Pembiayaan		
1. Penerimaan	: Rp 328.578.382.309,00	
2. Pengeluaran	: <u>Rp 29.500.000.000,00</u>	
Pembiayaan Neto	:	Rp 299.078.382.309,00

Pasal 3

Uraian laporan realisasi Anggaran Pendapatan dan Belanja Daerah sebagaimana dimaksud dalam Pasal 2 sebagai berikut:

a. selisih anggaran dengan realisasi pendapatan sejumlah Rp9.066.226.789,00 dengan perincian sebagai berikut:		
1. anggaran pendapatan setelah perubahan	: Rp 2.567.090.403.879,00	
2. realisasi	: <u>Rp 2.558.024.177.090,00</u>	
Selisih lebih/(kurang)	: Rp	9.066.226.789,00
b. selisih anggaran dengan realisasi belanja dan transfer sejumlah Rp294.342.784.511,00 dengan perincian sebagai berikut:		
1. anggaran belanja dan transfer setelah perubahan	: Rp 2.864.668.786.188,00	
2. realisasi	: <u>Rp 2.570.326.001.677,00</u>	
Selisih lebih/(kurang)	: Rp	294.342.784.511,00
c. selisih anggaran dengan realisasi surplus/(defisit) sejumlah (Rp309.880.206.896,00) dengan perincian sebagai berikut:		
1. surplus (defisit) setelah perubahan	: (Rp 297.578.382.309,00)	
2. realisasi	: <u>(Rp 12.301.824.587,00)</u>	
Selisih lebih/(kurang)	: (Rp	309.880.206.896,00)
d. selisih anggaran dengan realisasi penerimaan pembiayaan sejumlah Rp0,00 dengan perincian sebagai berikut:		
1. anggaran penerimaan pembiayaan	: Rp 328.578.382.309,00	
2. realisasi	: <u>Rp 328.578.382.309,00</u>	
Selisih lebih/(kurang)	: Rp	0,00

e. selisih anggaran dengan realisasi pengeluaran pembiayaan sejumlah Rp1.500.000.000,00 dengan perincian sebagai berikut:			
1. anggaran pengeluaran pembiayaan	:	Rp	31.000.000.000,00
2. realisasi	:	Rp	29.500.000.000,00
		Selisih lebih/(kurang)	: Rp 1.500.000.000,00
f. selisih anggaran dengan realisasi pembiayaan neto sejumlah (Rp1.500.000.000,00) dengan perincian sebagai berikut:			
1. anggaran pembiayaan neto setelah perubahan	:	Rp	297.578.382.309,00
2. realisasi	:	Rp	299.078.382.309,00
		Selisih lebih/(kurang)	: (Rp 1.500.000.000,00)

Pasal 4

Laporan Perubahan Saldo Anggaran Lebih sebagaimana dimaksud dalam Pasal 1 huruf b sebagai berikut:

a. Saldo Anggaran Lebih Awal	:	Rp	328.578.382.309,00
b. Penggunaan SAL sebagai Penerimaan Pembiayaan Tahun Berjalan	:	Rp	328.578.382.309,00
c. Sisa Lebih/Kurang Pembiayaan Anggaran (SILPA/SIKPA)	:	Rp	286.776.557.722,00
d. Koreksi Kesalahan Pembukuan Tahun Sebelumnya	:	Rp	0,00
e. Saldo Anggaran Lebih Akhir (e = a - b + c + d)	:	Rp	286.776.557.722,00

Pasal 5

Neraca sebagaimana dimaksud dalam Pasal 1 huruf c per 31 Desember Tahun 2022 sebagai berikut:

a. Jumlah aset	:	Rp	3.684.855.922.612,58
b. Jumlah kewajiban	:	Rp	21.169.133.931,27
c. Jumlah ekuitas dana (c = a - b)	:	Rp	3.663.686.788.681,31

Pasal 6

Laporan Operasional sebagaimana dimaksud dalam Pasal 1 huruf d per 31 Desember Tahun 2022 sebagai berikut:

a. Pendapatan Operasional	:	Rp	2.196.508.465.151,06
b. Beban - Lo	:	Rp	2.084.609.426.949,79
c. Surplus/Defisit-Lo dari operasi (c = a - b)	:	Rp	111.899.038.201,27
d. Surplus/Defisit Kegiatan Non Operasional	:	(Rp	761.103.875,73)
e. Surplus/Defisit sebelum Pos Luar Biasa (e = c + d)	:	Rp	111.137.934.325,54
f. Surplus/Defisit dari Pos Luar Biasa	:	Rp	0,00
g. Surplus/Defisit-Lo (g = e + f)	:	Rp	111.137.934.325,54

Pasal 7

Laporan Arus Kas sebagaimana dimaksud dalam Pasal 1 huruf e untuk Tahun yang berakhir sampai dengan 31 Desember 2022 sebagai berikut:

a. Saldo kas awal per 1 Januari 2022	:	Rp	328.692.599.697,00
b. Koreksi Saldo Awal Kas	:	Rp	0,00
c. Saldo kas awal setelah koreksi	:	Rp	328.692.599.697,00
d. Arus kas bersih dari aktivitas operasi	:	Rp	291.259.744.852,00
e. Arus kas bersih dari aktivitas investasi	:	(Rp	333.061.569.439,00)

f. Arus kas bersih dari aktivitas pendanaan	:	Rp	0,00
g. Arus kas bersih dari aktivitas transitoris	:	Rp	107.005.922,00
h. Saldo kas akhir di BUD/Kas Daerah, Kas di BLUD dan Kas BOS	:	Rp	286.997.781.032,00
i. Saldo Akhir kas	:	Rp	286.997.781.032,00

Pasal 8

Laporan Perubahan Ekuitas sebagaimana dimaksud dalam Pasal 1 huruf f per 31 Desember Tahun 2022 sebagai berikut:

a. Ekuitas Awal	:	Rp	3.560.364.605.758,53
b. Surplus/Defisit-Lo	:	Rp	111.137.934.325,54
c. Dampak Kumulatif Perubahan Kebijakan/ Kesalahan Mendasar :	:	(Rp	7.815.751.402,76)
d. Ekuitas Akhir (d = a + b + c)	:	Rp	3.663.686.788.681,31

Pasal 9

- (1) Catatan Atas Laporan Keuangan sebagaimana dimaksud dalam Pasal 1 huruf g Tahun Anggaran 2022 memuat informasi secara kuantitatif dan kualitatif atas pos laporan keuangan.
- (2) Catatan Atas Laporan Keuangan sebagaimana dimaksud pada ayat (1) dilampiri ikhtisar laporan keuangan Perusahaan Daerah.

Pasal 10

Uraian laporan keuangan sebagaimana dimaksud dalam Pasal 1 tercantum dalam Lampiran yang merupakan bagian tidak terpisahkan dari Peraturan Daerah ini, dengan perincian sebagai berikut:

- Pernyataan Tanggung Jawab Bupati;
- Lampiran I : Laporan Realisasi Anggaran (LRA);
 - Lampiran I.1 : Ringkasan Laporan Realisasi Anggaran (LRA) Menurut Urusan Pemerintahan Daerah dan Organisasi;
 - Lampiran I.2 : Ringkasan APBD yang Diklasifikasi Menurut Kelompok dan Jenis Pendapatan, Belanja, dan Pembiayaan;
 - Lampiran I.3 : Rincian APBD Menurut Urusan Pemerintahan Daerah, Organisasi, Program, Kegiatan Sub Kegiatan, Kelompok dan Jenis Pendapatan, Belanja dan Pembiayaan;
 - Lampiran I.4 : Rekapitulasi Realisasi Belanja Daerah Menurut Urusan Pemerintahan Daerah, Organisasi, Program, Kegiatan, dan Sub Kegiatan;
- Lampiran II : Laporan Perubahan Saldo Anggaran Lebih;
- Lampiran III : Laporan Operasional;
- Lampiran IV : Laporan Perubahan Ekuitas;
- Lampiran V : Neraca;
- Lampiran VI : Laporan Arus Kas;
- Lampiran VII : Catatan Atas Laporan Keuangan;
- Lampiran VIII : Daftar Rekapitulasi Piutang Daerah;
- Lampiran IX : Daftar Rekapitulasi Penyisihan Piutang Tidak Tertagih;
- Lampiran X : Daftar Rekapitulasi Dana Bergulir dan Penyisihan Dana Bergulir;
- Lampiran XI : Daftar Penyertaan Modal (Investasi) Pemerintah Daerah;

- m. Lampiran XII : Daftar Rekapitulasi Realisasi Penambahan dan Pengurangan Aset Tetap Daerah;
- n. Lampiran XIII : Daftar Rekapitulasi Aset Tetap;
- o. Lampiran XIV : Daftar Rekapitulasi Konstruksi Dalam Pengerjaan;
- p. Lampiran XV : Daftar Rekapitulasi Aset Lainnya;
- q. Lampiran XVI : Daftar Dana Cadangan Daerah;
- r. Lampiran XVII : Daftar Kewajiban Jangka Pendek;
- s. Lampiran XVIII : Daftar Kewajiban Jangka Panjang;
- t. Lampiran XIX : Daftar Sub Kegiatan yang Belum Diselesaikan Sampai Akhir Tahun Anggaran 2022 dan Dianggarkan Kembali dalam Tahun Anggaran Berikutnya;
- u. Lampiran XX : Ikhtisar Laporan Keuangan Badan Usaha Milik Daerah/Perusahaan Daerah terdiri atas;
 - Lampiran XX.1 : Ikhtisar Laporan Keuangan (Neraca) Badan Usaha Milik Daerah/Perusahaan Daerah
 - Lampiran XX.2 : Ikhtisar Laporan Keuangan (Laporan Laba/Rugi) Badan Usaha Milik Daerah/Perusahaan Daerah
- v. Lampiran XXI : Rekapitulasi Realisasi Belanja Daerah untuk Keselarasan dan Keterpaduan Urusan Pemerintahan Daerah dan Fungsi dalam Kerangka Pengelolaan Keuangan Negara
- w. Lampiran XXII : Rekapitulasi Realisasi Anggaran Belanja *Mandatory Spending*-Bidang Pendidikan
- x. Lampiran XXIII : Rekapitulasi Realisasi Anggaran Belanja *Mandatory Spending*-Bidang Infrastruktur
- y. Lampiran XXIV : Rekapitulasi Realisasi Anggaran Belanja *Mandatory Spending*-Bidang Kesehatan
- z. Lampiran XXV : Rekapitulasi Belanja untuk Pemenuhan Standar Pelayanan Minimal (SPM)
- aa. Lampiran XXVI : Ringkasan Realisasi Penjabaran APBD yang Diklasifikasi Menurut Kelompok, Jenis, Objek, Rincian Objek, Sub Rincian Objek, Pendapatan, Belanja dan Pembiayaan
- bb. Lampiran XXVII : Rekapitulasi Laporan Realisasi Belanja Produk Dalam Negeri
- cc. Lampiran XXVIII : Realisasi Belanja Daerah Sinkronisasi Program Prioritas Nasional Dengan Program Prioritas Daerah
- dd. Lampiran XXIX : Rekapitulasi Realisasi Anggaran Belanja Penurunan *Stunting*
- ee. Lampiran XXX : Rekapitulasi Realisasi Anggaran Belanja Percepatan Penghapusan Kemiskinan Ekstrem

Pasal 11

Ketentuan mengenai penjabaran pertanggungjawaban pelaksanaan Anggaran Pendapatan dan Belanja Daerah Tahun Anggaran 2022 sebagai rincian lebih lanjut dari pertanggungjawaban pelaksanaan Anggaran Pendapatan dan Belanja Daerah Tahun Anggaran 2022 diatur dengan Peraturan Bupati.

Pasal 12

Peraturan Daerah ini mulai berlaku pada tanggal diundangkan.

Agar setiap orang mengetahuinya, memerintahkan pengundangan Peraturan Daerah ini dengan penempatannya dalam Lembaran Daerah Kabupaten Magelang.

Ditetapkan di Kota Mungkid
pada tanggal 16 Agustus 2023

BUPATI MAGELANG,

ttd

ZAENAL ARIFIN

Diundangkan di Kota Mungkid
pada tanggal 16 Agustus 2023

SEKRETARIS DAERAH KABUPATEN MAGELANG,


ttd

ADI WARYANTO

LEMBARAN DAERAH KABUPATEN MAGELANG TAHUN 2023 NOMOR 7

NOREG PERATURAN DAERAH KABUPATEN MAGELANG,
PROVINSI JAWA TENGAH: (7-160/2023)

Salinan sesuai dengan aslinya
KEPALA BAGIAN HUKUM,



RATNA YULIANTY, S.H., M.H.
Pembina Tingkat I
NIP. 196807301997032003

PERNYATAAN TANGGUNG JAWAB

Laporan Keuangan Pemerintah Kabupaten Magelang yang terdiri dari (a) Laporan Realisasi Anggaran (LRA); (b) Laporan Perubahan Saldo Anggaran Lebih (LP-SAL); (c) Neraca; (d) Laporan Operasional (LO); (e) Laporan Arus Kas (LAK); (f) Laporan Perubahan Ekuitas (LPE); dan (g) Catatan atas Laporan Keuangan (CaLK) Tahun Anggaran 2022 sebagaimana terlampir adalah tanggung jawab kami.

Laporan Keuangan tersebut telah disusun berdasarkan sistem pengendalian intern yang memadai, dan isinya telah menyajikan informasi pelaksanaan anggaran, arus kas, posisi keuangan, perubahan saldo anggaran lebih, operasional, serta perubahan ekuitas dan catatan atas laporan keuangan secara layak sesuai dengan Standar Akuntansi Pemerintahan.

BUPATI MAGELANG,

ttd

ZAENAL ARIFIN

Salinan sesuai dengan aslinya

KEPALA BAGIAN HUKUM,



RATNA YULIANTY, S.H., M.H.
Pembina Tingkat I
NIP. 19680730 199703 2 003



PEMERINTAH KABUPATEN MAGELANG
LAPORAN REALISASI ANGGARAN PENDAPATAN DAN BELANJA DAERAH
UNTUK TAHUN YANG BERAKHIR SAMPAI DENGAN 31 DESEMBER 2022 DAN 2021

(dalam rupiah)

Uraian	Ref.	Anggaran 2022	Realisasi 2022	(%)	Realisasi 2021
2	3	4	5	6	7
PENDAPATAN	5.1.1				
PENDAPATAN ASLI DAERAH (PAD)	5.1.1.1				
Pendapatan Pajak Daerah	5.1.1.1.1	154.699.287.594,00	169.682.578.756,00	109,69	120.093.411.768,00
Pendapatan Retribusi Daerah	5.1.1.1.2	18.664.047.120,00	18.953.321.094,00	101,55	21.156.190.869,00
Pendapatan Hasil Pengelolaan Kekayaan Daerah yang Dipisahkan	5.1.1.1.3	28.082.640.133,00	28.082.640.133,00	100,00	26.880.782.928,00
Lain-lain PAD Yang Sah	5.1.1.1.4	201.405.956.815,00	215.969.495.358,00	107,23	207.248.079.808,00
Jumlah Pendapatan Asli Daerah		402.851.931.662,00	432.688.035.341,00	107,41	375.378.465.373,00
PENDAPATAN TRANSFER	5.1.1.2				
Pendapatan Transfer Pemerintah Pusat - Dana Perimbangan	5.1.1.2.1				
Dana Bagi Hasil (DBH)	5.1.1.2.1.1	40.797.031.000,00	45.076.264.055,00	110,49	0,00
Dana Bagi Hasil Pajak	5.1.1.2.1.2	0,00	0,00	0,00	43.418.519.845,00
Dana Bagi Hasil Bukan Pajak/Sumber Daya Alam	5.1.1.2.1.3	0,00	0,00	0,00	2.296.598.381,00
Dana Alokasi Umum (DAU)	5.1.1.2.1.4	970.712.969.712,00	970.712.969.712,00	100,00	975.017.297.000,00
Dana Alokasi Khusus (DAK)	5.1.1.2.1.5	0,00	0,00	0,00	357.749.118.469,00
Dana Alokasi Khusus (DAK) Fisik	5.1.1.2.1.6	151.735.753.833,00	142.757.134.389,00	94,08	0,00
Dana Alokasi Khusus (DAK) Non Fisik	5.1.1.2.1.7	352.777.038.672,00	322.603.801.305,00	91,45	0,00
Jumlah Pendapatan Transfer Pemerintah Pusat - Dana Perimbangan		1.516.022.793.217,00	1.481.150.169.461,00	97,70	1.378.481.533.695,00
Pendapatan Transfer Pemerintah Pusat - Lainnya	5.1.1.2.2				
Dana Insentif Daerah (DID)	5.1.1.2.2.1	14.367.981.000,00	14.367.981.000,00	100,00	0,00
Dana Desa	5.1.1.2.2.2	393.231.309.000,00	393.231.309.000,00	100,00	391.044.109.000,00
Dana Penyesuaian	5.1.1.2.2.3	0,00	0,00	0,00	27.942.576.000,00
Jumlah Pendapatan Transfer Pemerintah Pusat - Lainnya		407.599.290.000,00	407.599.290.000,00	100,00	418.986.685.000,00
Pendapatan Transfer Antar Daerah	5.1.1.2.3				
Pendapatan Bagi Hasil	5.1.1.2.3.1	193.342.589.000,00	192.799.361.034,00	99,72	169.742.571.852,00
Bantuan Keuangan	5.1.1.2.3.2	19.638.000.000,00	19.161.836.000,00	97,58	0,00
Jumlah Pendapatan Transfer Antar Daerah		212.980.589.000,00	211.961.197.034,00	99,52	169.742.571.852,00
Bantuan Keuangan	5.1.1.2.4				
Bantuan Keuangan dari Pemerintah Daerah Provinsi Lainnya	5.1.1.2.4.1	0,00	0,00	0,00	15.430.420.000,00
Jumlah Bantuan Keuangan		0,00	0,00	0,00	15.430.420.000,00
Jumlah Pendapatan Transfer		2.136.602.672.217,00	2.100.710.656.495,00	98,32	1.982.641.210.547,00
LAIN-LAIN PENDAPATAN DAERAH YANG SAH	5.1.1.3				
Pendapatan Hibah	5.1.1.3.1	27.635.800.000,00	24.625.485.254,00	89,11	111.734.639.179,00
Jumlah Lain-Lain Pendapatan Daerah Yang Sah		27.635.800.000,00	24.625.485.254,00	89,11	111.734.639.179,00
JUMLAH PENDAPATAN		2.567.090.403.879,00	2.558.024.177.090,00	99,65	2.469.754.315.099,00
BELANJA	5.1.2				
BELANJA OPERASI	5.1.2.1				
Belanja Pegawai	5.1.2.1.1	1.055.190.037.282,00	909.490.218.457,00	86,19	872.000.973.628,00
Belanja Barang dan Jasa	5.1.2.1.2	588.022.968.729,00	517.021.760.709,00	87,93	497.012.849.640,00
Belanja Hibah	5.1.2.1.3	141.148.105.712,00	138.442.265.179,00	98,08	95.879.446.541,00
Belanja Bantuan Sosial	5.1.2.1.4	18.310.035.600,00	14.779.952.040,00	80,72	5.481.650.000,00
Jumlah Belanja Operasi		1.802.671.147.323,00	1.579.734.196.385,00	87,63	1.470.374.919.809,00
BELANJA MODAL	5.1.2.2				
Belanja Modal Tanah	5.1.2.2.1	33.135.241.255,00	29.958.753.449,00	90,41	1.282.719.408,00
Belanja Modal Peralatan dan Mesin	5.1.2.2.2	134.515.564.585,00	125.167.670.997,00	93,05	79.475.721.306,00
Belanja Modal Gedung dan Bangunan	5.1.2.2.3	65.980.348.039,00	49.618.052.297,00	75,20	118.861.327.368,00
Belanja Modal Jalan, Jaringan dan Irigasi	5.1.2.2.4	92.035.280.660,00	89.144.512.113,00	96,86	43.812.356.370,00
Belanja Modal Aset Tetap Lainnya	5.1.2.2.5	10.308.567.920,00	10.113.902.637,00	98,11	7.286.258.061,00
Belanja Modal Aset Tak Berwujud	5.1.2.2.6	0,00	0,00	0,00	442.330.740,00
Jumlah Belanja Modal		335.975.002.459,00	304.002.891.493,00	90,48	251.160.713.253,00
BELANJA TAK TERDUGA	5.1.2.3				
Belanja Tak Terduga	5.1.2.3	41.853.815.109,00	3.345.921.800,00	7,99	50.039.581.363,00
Jumlah Belanja Tak Terduga		41.853.815.109,00	3.345.921.800,00	7,99	50.039.581.363,00
BELANJA TRANSFER	5.1.2.4				
Belanja Bagi Hasil	5.1.2.4.1	18.620.458.004,00	18.398.958.004,00	98,81	0,00
Belanja Bantuan Keuangan	5.1.2.4.2	665.548.363.293,00	664.844.033.995,00	99,89	0,00
Jumlah Belanja Transfer		684.168.821.297,00	683.242.991.999,00	99,86	0,00
Jumlah Belanja		2.864.668.786.188,00	2.570.326.001.677,00	89,73	1.771.575.214.425,00

Uraian	Ref.	Anggaran 2022	Realisasi 2022	(%)	Realisasi 2021
2	3	4	5	6	7
TRANSFER	5.1.3				
TRANSFER BAGI HASIL PENDAPATAN	5.1.3.1				
Transfer Bagi Hasil Pajak Daerah	5.1.3.1.1	0,00	0,00	0,00	11.247.057.467,00
Transfer Bagi Hasil Pendapatan Lainnya	5.1.3.1.2	0,00	0,00	0,00	2.381.352.129,00
Jumlah Transfer Bagi Hasil Pendapatan		0,00	0,00	0,00	13.628.409.596,00
TRANSFER BANTUAN KEUANGAN	5.1.3.2				
Transfer Bantuan Keuangan ke Desa	5.1.3.2.1	0,00	0,00	0,00	627.960.164.871,00
Jumlah Transfer Bantuan Keuangan		0,00	0,00	0,00	627.960.164.871,00
Jumlah Transfer		0,00	0,00	0,00	641.588.574.467,00
JUMLAH BELANJA DAN TRANSFER		2.864.668.786.188,00	2.570.326.001.677,00	89,73	2.413.163.788.892,00
SURPLUS / (DEFISIT)		(297.578.382.309,00)	(12.301.824.587,00)	4,13	56.590.526.207,00
PEMBIAYAAN	5.1.4				
PENERIMAAN PEMBIAYAAN	5.1.4.1				
Penggunaan SILPA	5.1.4.1	328.578.382.309,00	328.578.382.309,00	100,00	287.691.856.102,00
Jumlah Penerimaan Pembiayaan		328.578.382.309,00	328.578.382.309,00	100,00	287.691.856.102,00
PENGELUARAN PEMBIAYAAN	5.1.4.2				
Pembentukan Dana Cadangan	5.1.4.2.1	25.000.000.000,00	25.000.000.000,00	100,00	10.000.000.000,00
Penyertaan Modal/Investasi Pemerintah Daerah	5.1.4.2.2	4.500.000.000,00	4.500.000.000,00	100,00	5.704.000.000,00
Pemberian Pinjaman Daerah kepada BUMD	5.1.4.2.3	1.500.000.000,00	0,00	0,00	0,00
Jumlah Pengeluaran Pembiayaan		31.000.000.000,00	29.500.000.000,00	95,16	15.704.000.000,00
PEMBIAYAAN NETTO		297.578.382.309,00	299.078.382.309,00	100,50	271.987.856.102,00
SISA LEBIH PEMBIAYAAN ANGGARAN (SILPA)	5.1.5	0,00	286.776.557.722,00		328.578.382.309,00

Catatan atas Laporan Keuangan sebagai bagian yang tidak terpisahkan dari Laporan Keuangan ini

BUPATI MAGELANG,

ttd

ZAENAL ARIFIN

Salinan sesuai dengan aslinya



RATNA YULIANTY, S.H., M.H.

Pembina Tingkat I

NIP. 19680730 199703 2 003

Lampiran I.1 : Peraturan Daerah Kabupaten Magelang
 Nomor :
 Tanggal :



PEMERINTAH KAB. MAGELANG
RINGKASAN LAPORAN REALISASI ANGGARAN MENURUT URUSAN PEMERINTAHAN DAERAH DAN ORGANISASI
TAHUN ANGGARAN 2022

Kode	URUSAN PEMERINTAHAN DAERAH	JUMLAH (Rp)		BERTAMBAH / (BERKURANG)		
		ANGGARAN SETELAH PERUBAHAN	REALISASI	Rp	%	
	PENDAPATAN	2.567.090.403.879,00	2.558.024.177.090,00	(9.066.226.789,00)	99,65	
1	URUSAN PEMERINTAHAN WAJIB YANG BERKAITAN DENGAN PELAYANAN DASAR	186.426.352.935,00	198.104.231.731,00	11.677.878.796,00	106,26	
1	01	URUSAN PEMERINTAHAN BIDANG PENDIDIKAN	-	165.550.702,00	-	
	1.01.2.22.0.00.01.0000	DINAS PENDIDIKAN DAN KEBUDAYAAN	-	165.550.702,00	-	
	02	URUSAN PEMERINTAHAN BIDANG KESEHATAN	185.190.531.315,00	196.528.169.099,00	11.337.637.784,00	106,12
	1.02.0.00.0.00.01.0000	DINAS KESEHATAN	101.600.015.315,00	99.999.736.266,00	(1.600.279.049,00)	98,42
	1.02.0.00.0.00.02.0000	RSUD Muntilan	83.590.516.000,00	96.528.432.833,00	12.937.916.833,00	115,48
	03	URUSAN PEMERINTAHAN BIDANG PEKERJAAN UMUM DAN PENATAAN RUANG	1.235.821.620,00	1.410.511.930,00	174.690.310,00	114,14
	1.03.2.10.0.00.01.0000	DINAS PEKERJAAN UMUM DAN PENATAAN RUANG	1.235.821.620,00	1.410.511.930,00	174.690.310,00	114,14
2	URUSAN PEMERINTAHAN WAJIB YANG TIDAK BERKAITAN DENGAN PELAYANAN DASAR	16.625.131.000,00	17.040.402.828,00	415.271.828,00	102,50	
2	07	URUSAN PEMERINTAHAN BIDANG TENAGA KERJA	9.072.000,00	14.734.000,00	5.662.000,00	162,41
	2.07.3.31.3.32.01.0000	DINAS PERINDUSTRIAN DAN TENAGA KERJA	9.072.000,00	14.734.000,00	5.662.000,00	162,41
	09	URUSAN PEMERINTAHAN BIDANG PANGAN	26.500.000,00	26.500.000,00	-	100,00
	2.09.3.27.0.00.01.0000	DINAS PERTANIAN DAN PANGAN	26.500.000,00	26.500.000,00	-	100,00
	11	URUSAN PEMERINTAHAN BIDANG LINGKUNGAN HIDUP	1.150.060.000,00	1.311.894.528,00	161.834.528,00	114,07
	2.11.0.00.0.00.01.0000	DINAS LINGKUNGAN HIDUP	1.150.060.000,00	1.311.894.528,00	161.834.528,00	114,07
	12	URUSAN PEMERINTAHAN BIDANG ADMINISTRASI KEPENDUDUKAN DAN PENCATATAN SIPIL	6.000.000,00	9.000.000,00	3.000.000,00	150,00
	2.12.0.00.0.00.01.0000	DINAS KEPENDUDUKAN DAN PENCATATAN SIPIL	6.000.000,00	9.000.000,00	3.000.000,00	150,00
	15	URUSAN PEMERINTAHAN BIDANG PERHUBUNGAN	2.932.804.000,00	2.939.615.900,00	6.811.900,00	100,23
	2.15.0.00.0.00.01.0000	DINAS PERHUBUNGAN	2.932.804.000,00	2.939.615.900,00	6.811.900,00	100,23
	16	URUSAN PEMERINTAHAN BIDANG KOMUNIKASI DAN INFORMATIKA	1.321.735.000,00	1.423.002.313,00	101.267.313,00	107,66
	2.16.2.20.2.21.01.0000	DINAS KOMUNIKASI DAN INFORMATIKA	1.321.735.000,00	1.423.002.313,00	101.267.313,00	107,66
	17	URUSAN PEMERINTAHAN BIDANG KOPERASI, USAHA KECIL, DAN MENENGAH	7.778.960.000,00	7.483.085.167,00	(295.874.833,00)	96,20
	2.17.3.30.0.00.01.0000	DINAS PERDAGANGAN, KOPERASI, USAHA KECIL DAN MENENGAH	7.778.960.000,00	7.483.085.167,00	(295.874.833,00)	96,20

	19		URUSAN PEMERINTAHAN BIDANG KEPEMUDAAN DAN OLAH RAGA	3.400.000.000,00	3.832.570.920,00	432.570.920,00	112,72
		2.19.3.26.0.00.01.0000	DINAS PARIWISATA, KEPEMUDAAN DAN OLAH RAGA	3.400.000.000,00	3.832.570.920,00	432.570.920,00	112,72
3			URUSAN PEMERINTAHAN PILIHAN	650.000.000,00	633.737.900,00	(16.262.100,00)	97,50
3	25		URUSAN PEMERINTAHAN BIDANG KELAUTAN DAN PERIKANAN	650.000.000,00	633.737.900,00	(16.262.100,00)	97,50
		3.25.3.27.0.00.01.0000	DINAS PETERNAKAN DAN PERIKANAN	650.000.000,00	633.737.900,00	(16.262.100,00)	97,50
4			UNSUR PENDUKUNG URUSAN PEMERINTAHAN	10.000.000,00	13.970.000,00	3.970.000,00	139,70
4	01		SEKRETARIAT DAERAH	10.000.000,00	13.970.000,00	3.970.000,00	139,70
		4.01.0.00.0.00.01.0000	SEKRETARIAT DAERAH	10.000.000,00	13.970.000,00	3.970.000,00	139,70
5			UNSUR PENUNJANG URUSAN PEMERINTAHAN	2.363.303.663.944,00	2.342.156.735.631,00	(21.146.928.313,00)	99,11
5	02		KEUANGAN	2.363.303.663.944,00	2.342.156.735.631,00	(21.146.928.313,00)	99,11
		5.02.0.00.0.00.01.0000	BADAN PENDAPATAN PENGELOLAAN KEUANGAN DAN ASET DAERAH	2.363.303.663.944,00	2.342.156.735.631,00	(21.146.928.313,00)	99,11
7			UNSUR KEWILAYAHAN	75.256.000,00	75.099.000,00	(157.000,00)	99,79
7	01		KECAMATAN	75.256.000,00	75.099.000,00	(157.000,00)	99,79
		7.01.0.00.0.00.08.0000	KECAMATAN MUNTILAN	33.463.000,00	33.306.000,00	(157.000,00)	99,53
		7.01.0.00.0.00.10.0000	KECAMATAN MERTOYUDAN	8.910.000,00	8.910.000,00	-	100,00
		7.01.0.00.0.00.20.0000	KECAMATAN SECANG	32.883.000,00	32.883.000,00	-	100,00
			BELANJA	2.864.668.786.188,00	2.570.326.001.677,00	(294.342.784.511,00)	89,73
1			URUSAN PEMERINTAHAN WAJIB YANG BERKAITAN DENGAN PELAYANAN DASAR	1.452.523.834.895,00	1.314.631.373.247,00	(137.892.461.648,00)	90,51
1	01		URUSAN PEMERINTAHAN BIDANG PENDIDIKAN	722.736.355.792,00	676.094.638.011,00	(46.641.717.781,00)	93,55
		1.01.2.22.0.00.01.0000	DINAS PENDIDIKAN DAN KEBUDAYAAN	722.736.355.792,00	676.094.638.011,00	(46.641.717.781,00)	93,55
			Belanja Operasi	664.501.625.454,00	620.102.789.741,00	(44.398.835.713,00)	93,32
			Belanja Pegawai	492.911.120.516,00	452.389.190.340,00	(40.521.930.176,00)	91,78
			Belanja Barang dan Jasa	105.676.934.138,00	103.077.024.789,00	(2.599.909.349,00)	97,54
			Belanja Hibah	64.978.545.800,00	63.948.224.612,00	(1.030.321.188,00)	98,41
			Belanja Bantuan Sosial	935.025.000,00	688.350.000,00	(246.675.000,00)	73,62
			Belanja Modal	58.234.730.338,00	55.991.848.270,00	(2.242.882.068,00)	96,15
	02		URUSAN PEMERINTAHAN BIDANG KESEHATAN	526.340.075.503,00	445.422.229.976,00	(80.917.845.527,00)	84,63
		1.02.0.00.0.00.01.0000	DINAS KESEHATAN	355.841.034.574,00	311.546.428.057,00	(44.294.606.517,00)	87,55
			Belanja Operasi	298.534.155.913,00	257.897.727.360,00	(40.636.428.553,00)	86,39
			Belanja Pegawai	144.956.828.062,00	137.970.441.632,00	(6.986.386.430,00)	95,18
			Belanja Barang dan Jasa	153.060.327.851,00	119.410.285.728,00	(33.650.042.123,00)	78,02
			Belanja Hibah	150.000.000,00	150.000.000,00	-	100,00
			Belanja Bantuan Sosial	367.000.000,00	367.000.000,00	-	100,00
			Belanja Modal	57.306.878.661,00	53.648.700.697,00	(3.658.177.964,00)	93,62
		1.02.0.00.0.00.02.0000	RSUD Muntilan	170.499.040.929,00	133.875.801.919,00	(36.623.239.010,00)	78,52
			Belanja Operasi	126.596.332.929,00	105.379.662.013,00	(21.216.670.916,00)	83,24
			Belanja Pegawai	40.748.967.000,00	32.638.318.263,00	(8.110.648.737,00)	80,10

		Belanja Barang dan Jasa	85.847.365.929,00	72.741.343.750,00	(13.106.022.179,00)	84,73
		Belanja Modal	43.902.708.000,00	28.496.139.906,00	(15.406.568.094,00)	64,91
03		URUSAN PEMERINTAHAN BIDANG PEKERJAAN UMUM DAN PENATAAN RUANG	143.995.769.293,00	138.676.146.910,00	(5.319.622.383,00)	96,31
	1.03.2.10.0.00.01.0000	DINAS PEKERJAAN UMUM DAN PENATAAN RUANG	143.995.769.293,00	138.676.146.910,00	(5.319.622.383,00)	96,31
		Belanja Operasi	54.114.822.263,00	51.683.368.459,00	(2.431.453.804,00)	95,51
		Belanja Pegawai	14.899.540.000,00	13.782.462.850,00	(1.117.077.150,00)	92,50
		Belanja Barang dan Jasa	18.129.019.263,00	16.824.644.609,00	(1.304.374.654,00)	92,81
		Belanja Hibah	21.086.263.000,00	21.076.261.000,00	(10.002.000,00)	99,95
		Belanja Modal	89.880.947.030,00	86.992.778.451,00	(2.888.168.579,00)	96,79
04		URUSAN PEMERINTAHAN BIDANG PERUMAHAN DAN KAWASAN PERMUKIMAN	14.392.994.781,00	13.163.940.862,00	(1.229.053.919,00)	91,46
	1.04.0.00.0.00.01.0000	DINAS PERUMAHAN RAKYAT DAN KAWASAN PERMUKIMAN	14.392.994.781,00	13.163.940.862,00	(1.229.053.919,00)	91,46
		Belanja Operasi	13.271.331.761,00	12.284.659.277,00	(986.672.484,00)	92,57
		Belanja Pegawai	2.512.565.196,00	2.436.518.499,00	(76.046.697,00)	96,97
		Belanja Barang dan Jasa	1.043.340.965,00	892.344.178,00	(150.996.787,00)	85,53
		Belanja Bantuan Sosial	9.715.425.600,00	8.955.796.600,00	(759.629.000,00)	92,18
		Belanja Modal	1.121.663.020,00	879.281.585,00	(242.381.435,00)	78,39
05		URUSAN PEMERINTAHAN BIDANG KETENTERAMAN DAN KETERTIBAN UMUM SERTA PERLINDUNGAN MASYARAKAT	28.372.160.690,00	26.309.513.972,00	(2.062.646.718,00)	92,73
	1.05.0.00.0.00.01.0000	SATUAN POLISI PAMONG PRAJA DAN PENANGGULANGAN KEBAKARAN	21.503.728.622,00	19.892.352.030,00	(1.611.376.592,00)	92,51
		Belanja Operasi	20.736.207.822,00	19.156.701.180,00	(1.579.506.642,00)	92,38
		Belanja Pegawai	5.435.186.000,00	4.703.335.140,00	(731.850.860,00)	86,53
		Belanja Barang dan Jasa	12.768.998.410,00	12.054.949.640,00	(714.048.770,00)	94,41
		Belanja Hibah	2.532.023.412,00	2.398.416.400,00	(133.607.012,00)	94,72
		Belanja Modal	767.520.800,00	735.650.850,00	(31.869.950,00)	95,85
	1.05.0.00.0.00.02.0000	BADAN PENANGGULANGAN BENCANA DAERAH	6.868.432.068,00	6.417.161.942,00	(451.270.126,00)	93,43
		Belanja Operasi	5.781.848.516,00	5.421.572.942,00	(360.275.574,00)	93,77
		Belanja Pegawai	2.597.615.500,00	2.401.479.594,00	(196.135.906,00)	92,45
		Belanja Barang dan Jasa	3.151.733.016,00	2.987.593.348,00	(164.139.668,00)	94,79
		Belanja Hibah	32.500.000,00	32.500.000,00	-	100,00
		Belanja Modal	1.086.583.552,00	995.589.000,00	(90.994.552,00)	91,63
06		URUSAN PEMERINTAHAN BIDANG SOSIAL	16.686.478.836,00	14.964.903.516,00	(1.721.575.320,00)	89,68
	1.06.2.14.2.08.01.0000	DINAS SOSIAL, PENGENDALIAN PENDUDUK, KELUARGA BERENCANA, PEMBERDAYAAN PEREMPUAN DAN PERLINDUNGAN ANAK	16.686.478.836,00	14.964.903.516,00	(1.721.575.320,00)	89,68
		Belanja Operasi	16.103.263.842,00	14.416.380.516,00	(1.686.883.326,00)	89,52
		Belanja Pegawai	4.988.267.764,00	4.503.234.407,00	(485.033.357,00)	90,28
		Belanja Barang dan Jasa	8.881.011.078,00	8.368.740.669,00	(512.270.409,00)	94,23
		Belanja Bantuan Sosial	2.233.985.000,00	1.544.405.440,00	(689.579.560,00)	69,13
		Belanja Modal	583.214.994,00	548.523.000,00	(34.691.994,00)	94,05

2			URUSAN PEMERINTAHAN WAJIB YANG TIDAK BERKAITAN DENGAN PELAYANAN DASAR	206.845.300.983,00	190.173.793.578,00	(16.671.507.405,00)	91,94
2	07		URUSAN PEMERINTAHAN BIDANG TENAGA KERJA	10.153.474.383,00	8.950.877.868,00	(1.202.596.515,00)	88,16
		2.07.3.31.3.32.01.0000	DINAS PERINDUSTRIAN DAN TENAGA KERJA	10.153.474.383,00	8.950.877.868,00	(1.202.596.515,00)	88,16
			Belanja Operasi	9.955.608.338,00	8.753.928.868,00	(1.201.679.470,00)	87,93
			Belanja Pegawai	6.737.629.205,00	5.937.548.835,00	(800.080.370,00)	88,13
			Belanja Barang dan Jasa	3.217.979.133,00	2.816.380.033,00	(401.599.100,00)	87,52
			Belanja Modal	197.866.045,00	196.949.000,00	(917.045,00)	99,54
	08		URUSAN PEMERINTAHAN BIDANG PEMBERDAYAAN PEREMPUAN DAN PERLINDUNGAN ANAK	940.398.970,00	769.578.816,00	(170.820.154,00)	81,84
		1.06.2.14.2.08.01.0000	DINAS SOSIAL, PENGENDALIAN PENDUDUK, KELUARGA BERENCANA, PEMBERDAYAAN PEREMPUAN DAN PERLINDUNGAN ANAK	940.398.970,00	769.578.816,00	(170.820.154,00)	81,84
			Belanja Operasi	940.398.970,00	769.578.816,00	(170.820.154,00)	81,84
			Belanja Barang dan Jasa	900.181.470,00	729.361.316,00	(170.820.154,00)	81,02
			Belanja Hibah	40.217.500,00	40.217.500,00	-	100,00
	09		URUSAN PEMERINTAHAN BIDANG PANGAN	982.000.000,00	911.494.540,00	(70.505.460,00)	92,82
		2.09.3.27.0.00.01.0000	DINAS PERTANIAN DAN PANGAN	982.000.000,00	911.494.540,00	(70.505.460,00)	92,82
			Belanja Operasi	982.000.000,00	911.494.540,00	(70.505.460,00)	92,82
			Belanja Pegawai	1.250.000,00	1.250.000,00	-	100,00
			Belanja Barang dan Jasa	980.750.000,00	910.244.540,00	(70.505.460,00)	92,81
	11		URUSAN PEMERINTAHAN BIDANG LINGKUNGAN HIDUP	51.644.865.701,00	47.870.210.355,00	(3.774.655.346,00)	92,69
		2.11.0.00.0.00.01.0000	DINAS LINGKUNGAN HIDUP	51.644.865.701,00	47.870.210.355,00	(3.774.655.346,00)	92,69
			Belanja Operasi	20.780.607.865,00	19.637.451.452,00	(1.143.156.413,00)	94,50
			Belanja Pegawai	7.655.635.000,00	7.499.187.953,00	(156.447.047,00)	97,96
			Belanja Barang dan Jasa	13.124.972.865,00	12.138.263.499,00	(986.709.366,00)	92,48
			Belanja Modal	30.864.257.836,00	28.232.758.903,00	(2.631.498.933,00)	91,47
	12		URUSAN PEMERINTAHAN BIDANG ADMINISTRASI KEPENDUDUKAN DAN PENCATATAN SIPIL	8.660.393.395,00	8.201.174.415,00	(459.218.980,00)	94,70
		2.12.0.00.0.00.01.0000	DINAS KEPENDUDUKAN DAN PENCATATAN SIPIL	8.660.393.395,00	8.201.174.415,00	(459.218.980,00)	94,70
			Belanja Operasi	7.996.134.645,00	7.576.922.415,00	(419.212.230,00)	94,76
			Belanja Pegawai	2.885.770.000,00	2.629.304.214,00	(256.465.786,00)	91,11
			Belanja Barang dan Jasa	5.110.364.645,00	4.947.618.201,00	(162.746.444,00)	96,82
			Belanja Modal	664.258.750,00	624.252.000,00	(40.006.750,00)	93,98
	13		URUSAN PEMERINTAHAN BIDANG PEMBERDAYAAN MASYARAKAT DAN DESA	14.531.190.779,00	14.045.020.045,00	(486.170.734,00)	96,65
		2.13.0.00.0.00.01.0000	DINAS PEMBERDAYAAN MASYARAKAT DAN DESA	14.531.190.779,00	14.045.020.045,00	(486.170.734,00)	96,65
			Belanja Operasi	14.315.391.779,00	13.832.620.045,00	(482.771.734,00)	96,63
			Belanja Pegawai	3.632.473.950,00	3.491.307.808,00	(141.166.142,00)	96,11
			Belanja Barang dan Jasa	9.804.417.829,00	9.472.812.237,00	(331.605.592,00)	96,62
			Belanja Hibah	878.500.000,00	868.500.000,00	(10.000.000,00)	98,86
			Belanja Modal	215.799.000,00	212.400.000,00	(3.399.000,00)	98,42

	14		URUSAN PEMERINTAHAN BIDANG PENGENDALIAN PENDUDUK DAN KELUARGA BERENCANA	15.896.042.460,00	12.129.993.236,00	(3.766.049.224,00)	76,31
		1.06.2.14.2.08.01.0000	DINAS SOSIAL, PENGENDALIAN PENDUDUK, KELUARGA BERENCANA, PEMBERDAYAAN PEREMPUAN DAN PERLINDUNGAN ANAK	15.896.042.460,00	12.129.993.236,00	(3.766.049.224,00)	76,31
			Belanja Operasi	14.761.387.460,00	11.066.191.611,00	(3.695.195.849,00)	74,97
			Belanja Pegawai	3.080.000,00	3.080.000,00	-	100,00
			Belanja Barang dan Jasa	14.758.307.460,00	11.063.111.611,00	(3.695.195.849,00)	74,96
			Belanja Modal	1.134.655.000,00	1.063.801.625,00	(70.853.375,00)	93,76
	15		URUSAN PEMERINTAHAN BIDANG PERHUBUNGAN	35.237.347.946,00	34.829.357.921,00	(407.990.025,00)	98,84
		2.15.0.00.0.00.01.0000	DINAS PERHUBUNGAN	35.237.347.946,00	34.829.357.921,00	(407.990.025,00)	98,84
			Belanja Operasi	31.440.157.231,00	31.048.666.601,00	(391.490.630,00)	98,75
			Belanja Pegawai	4.730.567.716,00	4.584.862.771,00	(145.704.945,00)	96,92
			Belanja Barang dan Jasa	26.292.989.515,00	26.088.603.830,00	(204.385.685,00)	99,22
			Belanja Hibah	129.500.000,00	129.500.000,00	-	100,00
			Belanja Bantuan Sosial	287.100.000,00	245.700.000,00	(41.400.000,00)	85,58
			Belanja Modal	3.797.190.715,00	3.780.691.320,00	(16.499.395,00)	99,57
	16		URUSAN PEMERINTAHAN BIDANG KOMUNIKASI DAN INFORMATIKA	15.087.297.365,00	14.272.464.499,00	(814.832.866,00)	94,60
		2.16.2.20.2.21.01.0000	DINAS KOMUNIKASI DAN INFORMATIKA	15.087.297.365,00	14.272.464.499,00	(814.832.866,00)	94,60
			Belanja Operasi	13.195.669.055,00	12.443.654.779,00	(752.014.276,00)	94,30
			Belanja Pegawai	4.021.082.920,00	3.676.824.873,00	(344.258.047,00)	91,44
			Belanja Barang dan Jasa	9.174.586.135,00	8.766.829.906,00	(407.756.229,00)	95,56
			Belanja Modal	1.891.628.310,00	1.828.809.720,00	(62.818.590,00)	96,68
	17		URUSAN PEMERINTAHAN BIDANG KOPERASI, USAHA KECIL, DAN MENENGAH	16.050.626.889,00	13.752.770.735,00	(2.297.856.154,00)	85,68
		2.17.3.30.0.00.01.0000	DINAS PERDAGANGAN, KOPERASI, USAHA KECIL DAN MENENGAH	16.050.626.889,00	13.752.770.735,00	(2.297.856.154,00)	85,68
			Belanja Operasi	15.348.893.169,00	13.058.723.185,00	(2.290.169.984,00)	85,08
			Belanja Pegawai	7.522.583.170,00	7.461.537.509,00	(61.045.661,00)	99,19
			Belanja Barang dan Jasa	4.066.559.999,00	3.530.335.676,00	(536.224.323,00)	86,81
			Belanja Bantuan Sosial	3.759.750.000,00	2.066.850.000,00	(1.692.900.000,00)	54,97
				701.733.720,00	694.047.550,00	(7.686.170,00)	98,90
	18		URUSAN PEMERINTAHAN BIDANG PENANAMAN MODAL	7.004.498.247,00	6.608.976.118,00	(395.522.129,00)	94,35
		2.18.0.00.0.00.01.0000	DINAS PENANAMAN MODAL DAN PELAYANAN TERPADU SATU PINTU	7.004.498.247,00	6.608.976.118,00	(395.522.129,00)	94,35
			Belanja Operasi	5.098.464.556,00	4.757.348.118,00	(341.116.438,00)	93,31
			Belanja Pegawai	2.520.363.000,00	2.372.721.810,00	(147.641.190,00)	94,14
			Belanja Barang dan Jasa	2.578.101.556,00	2.384.626.308,00	(193.475.248,00)	92,50
			Belanja Modal	1.906.033.691,00	1.851.628.000,00	(54.405.691,00)	97,15
	19		URUSAN PEMERINTAHAN BIDANG KEPEMUDAAN DAN OLAH RAGA	22.042.659.528,00	19.847.378.588,00	(2.195.280.940,00)	90,04
		2.19.3.26.0.00.01.0000	DINAS PARIWISATA, KEPEMUDAAN DAN OLAH RAGA	22.042.659.528,00	19.847.378.588,00	(2.195.280.940,00)	90,04
			Belanja Operasi	13.598.317.548,00	12.150.863.022,00	(1.447.454.526,00)	89,36
			Belanja Pegawai	4.542.679.941,00	4.266.832.035,00	(275.847.906,00)	93,93

			Belanja Barang dan Jasa	6.721.177.607,00	5.595.070.987,00	(1.126.106.620,00)	83,25
			Belanja Hibah	2.334.460.000,00	2.288.960.000,00	(45.500.000,00)	98,05
			Belanja Modal	8.444.341.980,00	7.696.515.566,00	(747.826.414,00)	91,14
20			URUSAN PEMERINTAHAN BIDANG STATISTIK	138.040.000,00	134.047.200,00	(3.992.800,00)	97,11
		2.16.2.20.2.21.01.0000	DINAS KOMUNIKASI DAN INFORMATIKA	138.040.000,00	134.047.200,00	(3.992.800,00)	97,11
			Belanja Operasi	138.040.000,00	134.047.200,00	(3.992.800,00)	97,11
			Belanja Barang dan Jasa	138.040.000,00	134.047.200,00	(3.992.800,00)	97,11
21			URUSAN PEMERINTAHAN BIDANG PERSANDIAN	735.487.250,00	703.998.046,00	(31.489.204,00)	95,72
		2.16.2.20.2.21.01.0000	DINAS KOMUNIKASI DAN INFORMATIKA	735.487.250,00	703.998.046,00	(31.489.204,00)	95,72
			Belanja Operasi	665.487.250,00	634.179.046,00	(31.308.204,00)	95,30
			Belanja Pegawai	1.500.000,00	1.500.000,00	-	100,00
			Belanja Barang dan Jasa	663.987.250,00	632.679.046,00	(31.308.204,00)	95,28
			Belanja Modal	70.000.000,00	69.819.000,00	(181.000,00)	99,74
22			URUSAN PEMERINTAHAN BIDANG KEBUDAYAAN	2.405.385.000,00	2.166.001.440,00	(239.383.560,00)	90,05
		1.01.2.22.0.00.01.0000	DINAS PENDIDIKAN DAN KEBUDAYAAN	2.405.385.000,00	2.166.001.440,00	(239.383.560,00)	90,05
			Belanja Operasi	2.405.385.000,00	2.166.001.440,00	(239.383.560,00)	90,05
			Belanja Barang dan Jasa	1.653.785.000,00	1.416.459.840,00	(237.325.160,00)	85,65
			Belanja Hibah	751.600.000,00	749.541.600,00	(2.058.400,00)	99,73
23			URUSAN PEMERINTAHAN BIDANG PERPUSTAKAAN	4.919.137.070,00	4.571.107.826,00	(348.029.244,00)	92,92
		2.23.2.24.0.00.01.0000	DINAS PERPUSTAKAAN DAN KEARSIPAN	4.919.137.070,00	4.571.107.826,00	(348.029.244,00)	92,92
			Belanja Operasi	4.837.960.325,00	4.499.858.946,00	(338.101.379,00)	93,01
			Belanja Pegawai	3.004.333.790,00	2.786.449.254,00	(217.884.536,00)	92,75
			Belanja Barang dan Jasa	1.833.626.535,00	1.713.409.692,00	(120.216.843,00)	93,44
			Belanja Modal	81.176.745,00	71.248.880,00	(9.927.865,00)	87,77
			URUSAN PEMERINTAHAN BIDANG KEARSIPAN	416.456.000,00	409.341.930,00	(7.114.070,00)	98,29
24		2.23.2.24.0.00.01.0000	DINAS PERPUSTAKAAN DAN KEARSIPAN	416.456.000,00	409.341.930,00	(7.114.070,00)	98,29
			Belanja Operasi	336.706.000,00	331.491.930,00	(5.214.070,00)	98,45
			Belanja Barang dan Jasa	336.706.000,00	331.491.930,00	(5.214.070,00)	98,45
			Belanja Modal	79.750.000,00	77.850.000,00	(1.900.000,00)	97,62
3			URUSAN PEMERINTAHAN PILIHAN	95.960.301.509,00	89.866.075.871,00	(6.094.225.638,00)	93,65
3	25		URUSAN PEMERINTAHAN BIDANG KELAUTAN DAN PERIKANAN	8.689.693.460,00	8.473.144.718,00	(216.548.742,00)	97,51
		3.25.3.27.0.00.01.0000	DINAS PETERNAKAN DAN PERIKANAN	8.689.693.460,00	8.473.144.718,00	(216.548.742,00)	97,51
			Belanja Operasi	8.354.993.460,00	8.148.473.468,00	(206.519.992,00)	97,53
			Belanja Pegawai	5.558.071.116,00	5.465.070.423,00	(93.000.693,00)	98,33
			Belanja Barang dan Jasa	1.583.872.344,00	1.512.653.045,00	(71.219.299,00)	95,50
			Belanja Hibah	295.800.000,00	295.800.000,00	-	100,00
			Belanja Bantuan Sosial	917.250.000,00	874.950.000,00	(42.300.000,00)	95,39
			Belanja Modal	334.700.000,00	324.671.250,00	(10.028.750,00)	97,00

26		URUSAN PEMERINTAHAN BIDANG PARIWISATA	13.582.022.922,00	11.998.973.516,00	(1.583.049.406,00)	88,34
	2.19.3.26.0.00.01.0000	DINAS PARIWISATA, KEPEMUDAAN DAN OLAH RAGA	13.582.022.922,00	11.998.973.516,00	(1.583.049.406,00)	88,34
		Belanja Operasi	6.335.333.911,00	5.895.463.686,00	(439.870.225,00)	93,06
		Belanja Pegawai	16.050.000,00	16.050.000,00	-	100,00
		Belanja Barang dan Jasa	6.304.283.911,00	5.864.413.686,00	(439.870.225,00)	93,02
		Belanja Hibah	15.000.000,00	15.000.000,00	-	100,00
		Belanja Modal	7.246.689.011,00	6.103.509.830,00	(1.143.179.181,00)	84,22
27		URUSAN PEMERINTAHAN BIDANG PERTANIAN	61.731.910.569,00	59.159.847.026,00	(2.572.063.543,00)	95,83
	2.09.3.27.0.00.01.0000	DINAS PERTANIAN DAN PANGAN	57.856.929.974,00	55.752.008.224,00	(2.104.921.750,00)	96,36
		Belanja Operasi	54.951.299.974,00	53.261.551.102,00	(1.689.748.872,00)	96,93
		Belanja Pegawai	19.969.319.000,00	19.749.822.901,00	(219.496.099,00)	98,90
		Belanja Barang dan Jasa	7.767.495.974,00	7.416.558.434,00	(350.937.540,00)	95,48
		Belanja Hibah	27.214.485.000,00	26.095.169.767,00	(1.119.315.233,00)	95,89
		Belanja Modal	2.905.630.000,00	2.490.457.122,00	(415.172.878,00)	85,71
	3.25.3.27.0.00.01.0000	DINAS PETERNAKAN DAN PERIKANAN	3.874.980.595,00	3.407.838.802,00	(467.141.793,00)	87,94
		Belanja Operasi	2.392.735.595,00	2.133.229.602,00	(259.505.993,00)	89,15
		Belanja Pegawai	14.720.000,00	14.170.000,00	(550.000,00)	96,26
		Belanja Barang dan Jasa	1.798.515.595,00	1.633.409.602,00	(165.105.993,00)	90,82
		Belanja Hibah	485.000.000,00	448.750.000,00	(36.250.000,00)	92,53
		Belanja Bantuan Sosial	94.500.000,00	36.900.000,00	(57.600.000,00)	39,05
		Belanja Modal	1.482.245.000,00	1.274.609.200,00	(207.635.800,00)	85,99
30		URUSAN PEMERINTAHAN BIDANG PERDAGANGAN	8.417.665.649,00	7.960.380.152,00	(457.285.497,00)	94,57
	2.17.3.30.0.00.01.0000	DINAS PERDAGANGAN, KOPERASI, USAHA KECIL DAN MENENGAH	8.417.665.649,00	7.960.380.152,00	(457.285.497,00)	94,57
		Belanja Operasi	5.800.465.649,00	5.407.240.752,00	(393.224.897,00)	93,22
		Belanja Barang dan Jasa	5.800.465.649,00	5.407.240.752,00	(393.224.897,00)	93,22
		Belanja Modal	2.617.200.000,00	2.553.139.400,00	(64.060.600,00)	97,55
31		URUSAN PEMERINTAHAN BIDANG PERINDUSTRIAN	3.527.084.505,00	2.262.192.719,00	(1.264.891.786,00)	64,14
	2.07.3.31.3.32.01.0000	DINAS PERINDUSTRIAN DAN TENAGA KERJA	3.527.084.505,00	2.262.192.719,00	(1.264.891.786,00)	64,14
		Belanja Operasi	3.078.684.505,00	2.262.192.719,00	(816.491.786,00)	73,48
		Belanja Pegawai	8.800.000,00	5.800.000,00	(3.000.000,00)	65,91
		Belanja Barang dan Jasa	2.407.354.505,00	1.605.092.719,00	(802.261.786,00)	66,67
		Belanja Hibah	662.530.000,00	651.300.000,00	(11.230.000,00)	98,30
		Belanja Modal	448.400.000,00		(448.400.000,00)	-
32		URUSAN PEMERINTAHAN BIDANG TRANSMIGRASI	11.924.404,00	11.537.740,00	(386.664,00)	96,76
	2.07.3.31.3.32.01.0000	DINAS PERINDUSTRIAN DAN TENAGA KERJA	11.924.404,00	11.537.740,00	(386.664,00)	96,76
		Belanja Operasi	11.924.404,00	11.537.740,00	(386.664,00)	96,76
		Belanja Barang dan Jasa	11.924.404,00	11.537.740,00	(386.664,00)	96,76
4		UNSUR PENDUKUNG URUSAN PEMERINTAHAN	101.922.875.964,00	96.944.481.629,00	(4.978.394.335,00)	95,12

4	01		SEKRETARIAT DAERAH	49.084.018.964,00	47.980.690.411,00	(1.103.328.553,00)	97,75
		4.01.0.00.0.00.01.0000	SEKRETARIAT DAERAH	49.084.018.964,00	47.980.690.411,00	(1.103.328.553,00)	97,75
			Belanja Operasi	45.392.991.553,00	44.386.182.978,00	(1.006.808.575,00)	97,78
			Belanja Pegawai	15.223.183.032,00	15.063.861.093,00	(159.321.939,00)	98,95
			Belanja Barang dan Jasa	14.389.458.521,00	13.582.471.885,00	(806.986.636,00)	94,39
			Belanja Hibah	15.780.350.000,00	15.739.850.000,00	(40.500.000,00)	99,74
			Belanja Modal	3.691.027.411,00	3.594.507.433,00	(96.519.978,00)	97,39
	02		SEKRETARIAT DPRD	52.838.857.000,00	48.963.791.218,00	(3.875.065.782,00)	92,67
		4.02.0.00.0.00.01.0000	SEKRETARIAT DPRD	52.838.857.000,00	48.963.791.218,00	(3.875.065.782,00)	92,67
			Belanja Operasi	52.643.684.400,00	48.776.418.668,00	(3.867.265.732,00)	92,65
			Belanja Pegawai	32.627.452.000,00	32.489.774.124,00	(137.677.876,00)	99,58
			Belanja Barang dan Jasa	20.016.232.400,00	16.286.644.544,00	(3.729.587.856,00)	81,37
			Belanja Modal	195.172.600,00	187.372.550,00	(7.800.050,00)	96,00
5			UNSUR PENUNJANG URUSAN PEMERINTAHAN	942.873.179.085,00	820.187.117.082,00	(122.686.062.003,00)	86,99
5	01		PERENCANAAN	7.180.480.856,00	7.096.608.976,00	(83.871.880,00)	98,83
		5.01.5.05.0.00.01.0000	BADAN PERENCANAAN PEMBANGUNAN, PENELITIAN DAN PENGEMBANGAN DAERAH	7.180.480.856,00	7.096.608.976,00	(83.871.880,00)	98,83
			Belanja Operasi	6.875.481.156,00	6.798.939.526,00	(76.541.630,00)	98,89
			Belanja Pegawai	4.564.842.000,00	4.534.200.242,00	(30.641.758,00)	99,33
			Belanja Barang dan Jasa	2.310.639.156,00	2.264.739.284,00	(45.899.872,00)	98,01
			Belanja Modal	304.999.700,00	297.669.450,00	(7.330.250,00)	97,60
	02		KEUANGAN	768.009.834.082,00	723.582.326.384,00	(44.427.507.698,00)	94,22
		5.02.0.00.0.00.01.0000	BADAN PENDAPATAN PENGELOLAAN KEUANGAN DAN ASET DAERAH	768.009.834.082,00	723.582.326.384,00	(44.427.507.698,00)	94,22
			Belanja Operasi	34.391.159.251,00	30.657.079.605,00	(3.734.079.646,00)	89,14
			Belanja Pegawai	17.380.859.559,00	15.683.063.289,00	(1.697.796.270,00)	90,23
			Belanja Barang dan Jasa	15.728.699.692,00	13.809.473.016,00	(1.919.226.676,00)	87,80
			Belanja Hibah	1.281.600.000,00	1.164.543.300,00	(117.056.700,00)	90,87
			Belanja Modal	7.596.038.425,00	6.336.332.980,00	(1.259.705.445,00)	83,42
			Belanja Transfer	684.168.821.297,00	683.242.991.999,00		
			Belanja Tidak Terduga	41.853.815.109,00	3.345.921.800,00		
	03		KEPEGAWAIAN	167.121.560.487,00	88.948.026.300,00	(78.173.534.187,00)	53,22
		5.03.5.04.0.00.01.0000	BADAN KEPEGAWAIAN, PENDIDIKAN DAN PELATIHAN DAERAH	167.121.560.487,00	88.948.026.300,00	(78.173.534.187,00)	53,22
			Belanja Operasi	166.749.620.487,00	88.582.526.300,00	(78.167.094.187,00)	53,12
			Belanja Pegawai	159.526.105.982,00	82.369.428.658,00	(77.156.677.324,00)	51,63
			Belanja Barang dan Jasa	7.073.514.505,00	6.213.097.642,00	(860.416.863,00)	87,84
			Belanja Hibah	150.000.000,00	-	(150.000.000,00)	-
			Belanja Modal	371.940.000,00	365.500.000,00	(6.440.000,00)	98,27
	04		PENELITIAN DAN PENGEMBANGAN	561.303.660,00	560.155.422,00	(1.148.238,00)	99,80

		5.01.5.05.0.00.01.0000	BADAN PERENCANAAN PEMBANGUNAN, PENELITIAN DAN PENGEMBANGAN DAERAH	561.303.660,00	560.155.422,00	(1.148.238,00)	99,80
			Belanja Operasi	561.303.660,00	560.155.422,00	(1.148.238,00)	99,80
			Belanja Barang dan Jasa	561.303.660,00	560.155.422,00	(1.148.238,00)	99,80
6			UNSUR PENGAWASAN URUSAN PEMERINTAHAN	6.057.228.348,00	5.946.230.111,00	(110.998.237,00)	98,17
6	01		INSPEKTORAT DAERAH	6.057.228.348,00	5.946.230.111,00	(110.998.237,00)	98,17
		6.01.0.00.0.00.01.0000	INSPEKTORAT	6.057.228.348,00	5.946.230.111,00	(110.998.237,00)	98,17
			Belanja Operasi	6.057.228.348,00	5.946.230.111,00	(110.998.237,00)	98,17
			Belanja Pegawai	4.939.000.000,00	4.883.609.915,00	(55.390.085,00)	98,88
			Belanja Barang dan Jasa	1.118.228.348,00	1.062.620.196,00	(55.608.152,00)	95,03
7			UNSUR KEWILAYAHAN	51.661.293.464,00	46.001.385.052,00	(5.659.908.412,00)	89,04
7	01		KECAMATAN	51.661.293.464,00	46.001.385.052,00	(5.659.908.412,00)	89,04
		7.01.0.00.0.00.01.0000	KECAMATAN SALAMAN	2.167.048.270,00	2.150.262.822,00	(16.785.448,00)	99,23
			Belanja Operasi	2.099.908.270,00	2.083.122.822,00	(16.785.448,00)	99,20
			Belanja Pegawai	1.640.157.520,00	1.623.510.677,00	(16.646.843,00)	98,99
			Belanja Barang dan Jasa	459.750.750,00	459.612.145,00	(138.605,00)	99,97
			Belanja Modal	67.140.000,00	67.140.000,00	-	100,00
		7.01.0.00.0.00.02.0000	KECAMATAN BOROBUKUR	1.740.115.996,00	1.613.912.017,00	(126.203.979,00)	92,75
			Belanja Operasi	1.584.755.996,00	1.459.072.017,00	(125.683.979,00)	92,07
			Belanja Pegawai	1.263.865.996,00	1.146.486.547,00	(117.379.449,00)	90,71
			Belanja Barang dan Jasa	320.890.000,00	312.585.470,00	(8.304.530,00)	97,41
			Belanja Modal	155.360.000,00	154.840.000,00	(520.000,00)	99,67
		7.01.0.00.0.00.03.0000	KECAMATAN NGLUWAR	1.848.912.000,00	1.649.346.510,00	(199.565.490,00)	89,21
			Belanja Operasi	1.798.239.200,00	1.599.346.510,00	(198.892.690,00)	88,94
			Belanja Pegawai	1.544.002.650,00	1.346.197.292,00	(197.805.358,00)	87,19
			Belanja Barang dan Jasa	254.236.550,00	253.149.218,00	(1.087.332,00)	99,57
			Belanja Modal	50.672.800,00	50.000.000,00	(672.800,00)	98,67
		7.01.0.00.0.00.04.0000	KECAMATAN SALAM	2.065.771.293,00	1.916.747.257,00	(149.024.036,00)	92,79
			Belanja Operasi	2.050.221.293,00	1.901.197.257,00	(149.024.036,00)	92,73
			Belanja Pegawai	1.726.194.243,00	1.583.089.113,00	(143.105.130,00)	91,71
			Belanja Barang dan Jasa	324.027.050,00	318.108.144,00	(5.918.906,00)	98,17
			Belanja Modal	15.550.000,00	15.550.000,00	-	100,00
		7.01.0.00.0.00.05.0000	KECAMATAN SRUMBUNG	1.727.012.173,00	1.529.125.754,00	(197.886.419,00)	88,54
			Belanja Operasi	1.697.012.173,00	1.505.505.754,00	(191.506.419,00)	88,72
			Belanja Pegawai	1.460.053.498,00	1.280.615.132,00	(179.438.366,00)	87,71
			Belanja Barang dan Jasa	236.958.675,00	224.890.622,00	(12.068.053,00)	94,91
			Belanja Modal	30.000.000,00	23.620.000,00	(6.380.000,00)	78,73
		7.01.0.00.0.00.06.0000	KECAMATAN DUKUN	1.672.748.000,00	1.459.577.585,00	(213.170.415,00)	87,26

			Belanja Operasi	1.664.248.000,00	1.451.077.585,00	(213.170.415,00)	87,19
			Belanja Pegawai	1.397.932.000,00	1.190.107.942,00	(207.824.058,00)	85,13
			Belanja Barang dan Jasa	266.316.000,00	260.969.643,00	(5.346.357,00)	97,99
			Belanja Modal	8.500.000,00	8.500.000,00	-	100,00
		7.01.0.00.0.00.07.0000	KECAMATAN SAWANGAN	2.098.275.820,00	1.963.039.531,00	(135.236.289,00)	93,55
			Belanja Operasi	2.018.855.820,00	1.883.619.531,00	(135.236.289,00)	93,30
			Belanja Pegawai	1.673.395.340,00	1.573.172.518,00	(100.222.822,00)	94,01
			Belanja Barang dan Jasa	345.460.480,00	310.447.013,00	(35.013.467,00)	89,86
			Belanja Modal	79.420.000,00	79.420.000,00	-	100,00
		7.01.0.00.0.00.08.0000	KECAMATAN MUNTILAN	4.176.888.000,00	3.642.782.218,00	(534.105.782,00)	87,21
			Belanja Operasi	3.220.790.000,00	2.689.139.218,00	(531.650.782,00)	83,49
			Belanja Pegawai	2.366.358.000,00	1.861.625.518,00	(504.732.482,00)	78,67
			Belanja Barang dan Jasa	854.432.000,00	827.513.700,00	(26.918.300,00)	96,85
			Belanja Modal	956.098.000,00	953.643.000,00	(2.455.000,00)	99,74
		7.01.0.00.0.00.09.0000	KECAMATAN MUNGKID	5.797.550.932,00	5.050.027.050,00	(747.523.882,00)	87,11
			Belanja Operasi	4.164.504.917,00	3.430.496.605,00	(734.008.312,00)	82,37
			Belanja Pegawai	3.179.855.765,00	2.492.658.701,00	(687.197.064,00)	78,39
			Belanja Barang dan Jasa	984.649.152,00	937.837.904,00	(46.811.248,00)	95,25
			Belanja Modal	1.633.046.015,00	1.619.530.445,00	(13.515.570,00)	99,17
		7.01.0.00.0.00.10.0000	KECAMATAN MERTOYUDAN	4.092.449.883,00	3.948.654.626,00	(143.795.257,00)	96,49
			Belanja Operasi	3.205.477.383,00	3.068.109.626,00	(137.367.757,00)	95,71
			Belanja Pegawai	2.475.403.428,00	2.359.190.254,00	(116.213.174,00)	95,31
			Belanja Barang dan Jasa	730.073.955,00	708.919.372,00	(21.154.583,00)	97,10
			Belanja Modal	886.972.500,00	880.545.000,00	(6.427.500,00)	99,28
		7.01.0.00.0.00.11.0000	KECAMATAN TEMPURAN	1.910.524.149,00	1.523.734.675,00	(386.789.474,00)	79,75
			Belanja Operasi	1.849.188.149,00	1.462.398.675,00	(386.789.474,00)	79,08
			Belanja Pegawai	1.593.119.400,00	1.213.212.965,00	(379.906.435,00)	76,15
			Belanja Barang dan Jasa	256.068.749,00	249.185.710,00	(6.883.039,00)	97,31
			Belanja Modal	61.336.000,00	61.336.000,00	-	100,00
		7.01.0.00.0.00.12.0000	KECAMATAN KAJORAN	1.874.221.000,00	1.813.949.163,00	(60.271.837,00)	96,78
			Belanja Operasi	1.874.221.000,00	1.813.949.163,00	(60.271.837,00)	96,78
			Belanja Pegawai	1.542.500.000,00	1.484.676.392,00	(57.823.608,00)	96,25
			Belanja Barang dan Jasa	331.721.000,00	329.272.771,00	(2.448.229,00)	99,26
		7.01.0.00.0.00.13.0000	KECAMATAN KALIANGKRIK	1.967.613.245,00	1.885.697.329,00	(81.915.916,00)	95,84
			Belanja Operasi	1.967.613.245,00	1.885.697.329,00	(81.915.916,00)	95,84
			Belanja Pegawai	1.643.919.000,00	1.571.625.372,00	(72.293.628,00)	95,60
			Belanja Barang dan Jasa	323.694.245,00	314.071.957,00	(9.622.288,00)	97,03
		7.01.0.00.0.00.14.0000	KECAMATAN BANDONGAN	3.043.691.683,00	2.154.175.993,00	(889.515.690,00)	70,78

			Belanja Operasi	3.003.691.683,00	2.115.775.993,00	(887.915.690,00)	70,44
			Belanja Pegawai	2.451.539.121,00	1.606.863.160,00	(844.675.961,00)	65,55
			Belanja Barang dan Jasa	552.152.562,00	508.912.833,00	(43.239.729,00)	92,17
			Belanja Modal	40.000.000,00	38.400.000,00	(1.600.000,00)	96,00
		7.01.0.00.0.00.15.0000	KECAMATAN CANDIMULYO	2.282.576.423,00	1.783.921.051,00	(498.655.372,00)	78,15
			Belanja Operasi	2.276.576.423,00	1.777.921.051,00	(498.655.372,00)	78,10
			Belanja Pegawai	1.971.938.426,00	1.478.653.192,00	(493.285.234,00)	74,98
			Belanja Barang dan Jasa	304.637.997,00	299.267.859,00	(5.370.138,00)	98,24
			Belanja Modal	6.000.000,00	6.000.000,00	-	100,00
		7.01.0.00.0.00.16.0000	KECAMATAN PAKIS	1.670.930.154,00	1.433.110.180,00	(237.819.974,00)	85,77
			Belanja Operasi	1.630.180.154,00	1.395.479.180,00	(234.700.974,00)	85,60
			Belanja Pegawai	1.285.837.934,00	1.067.275.604,00	(218.562.330,00)	83,00
			Belanja Barang dan Jasa	344.342.220,00	328.203.576,00	(16.138.644,00)	95,31
			Belanja Modal	40.750.000,00	37.631.000,00	(3.119.000,00)	92,35
		7.01.0.00.0.00.17.0000	KECAMATAN NGABLAK	1.521.041.184,00	1.438.404.755,00	(82.636.429,00)	94,57
			Belanja Operasi	1.504.917.184,00	1.422.280.755,00	(82.636.429,00)	94,51
			Belanja Pegawai	1.243.104.874,00	1.162.837.109,00	(80.267.765,00)	93,54
			Belanja Barang dan Jasa	261.812.310,00	259.443.646,00	(2.368.664,00)	99,10
			Belanja Modal	16.124.000,00	16.124.000,00	-	100,00
		7.01.0.00.0.00.18.0000	KECAMATAN GRABAG	1.972.480.200,00	1.748.722.487,00	(223.757.713,00)	88,66
			Belanja Operasi	1.911.285.300,00	1.688.743.487,00	(222.541.813,00)	88,36
			Belanja Pegawai	1.552.466.300,00	1.349.822.074,00	(202.644.226,00)	86,95
			Belanja Barang dan Jasa	358.819.000,00	338.921.413,00	(19.897.587,00)	94,45
			Belanja Modal	61.194.900,00	59.979.000,00	(1.215.900,00)	98,01
		7.01.0.00.0.00.19.0000	KECAMATAN TEGALREJO	1.791.741.323,00	1.640.697.235,00	(151.044.088,00)	91,57
			Belanja Operasi	1.742.741.323,00	1.592.833.835,00	(149.907.488,00)	91,40
			Belanja Pegawai	1.376.922.298,00	1.239.610.097,00	(137.312.201,00)	90,03
			Belanja Barang dan Jasa	365.819.025,00	353.223.738,00	(12.595.287,00)	96,56
			Belanja Modal	49.000.000,00	47.863.400,00	(1.136.600,00)	97,68
		7.01.0.00.0.00.20.0000	KECAMATAN SECANG	4.206.322.736,00	3.699.625.545,00	(506.697.191,00)	87,95
			Belanja Operasi	2.965.463.826,00	2.474.611.145,00	(490.852.681,00)	83,45
			Belanja Pegawai	2.222.768.070,00	1.753.516.813,00	(469.251.257,00)	78,89
			Belanja Barang dan Jasa	742.695.756,00	721.094.332,00	(21.601.424,00)	97,09
			Belanja Modal	1.240.858.910,00	1.225.014.400,00	(15.844.510,00)	98,72
		7.01.0.00.0.00.21.0000	KECAMATAN WINDUSARI	2.033.379.000,00	1.955.871.269,00	(77.507.731,00)	96,19
			Belanja Operasi	1.996.734.000,00	1.921.941.269,00	(74.792.731,00)	96,25
			Belanja Pegawai	1.598.844.000,00	1.552.133.806,00	(46.710.194,00)	97,08
			Belanja Barang dan Jasa	397.890.000,00	369.807.463,00	(28.082.537,00)	92,94

			Belanja Modal	36.645.000,00	33.930.000,00	(2.715.000,00)	92,59
8			UNSUR PEMERINTAHAN UMUM	6.824.771.940,00	6.575.545.107,00	(249.226.833,00)	96,35
8	01		KESATUAN BANGSA DAN POLITIK	6.824.771.940,00	6.575.545.107,00	(249.226.833,00)	96,35
		8.01.0.00.0.00.01.0000	KESATUAN BANGSA DAN POLITIK	6.824.771.940,00	6.575.545.107,00	(249.226.833,00)	96,35
			Belanja Operasi	6.411.417.940,00	6.168.772.397,00	(242.645.543,00)	96,22
			Belanja Pegawai	1.842.418.000,00	1.741.099.747,00	(101.318.253,00)	94,50
			Belanja Barang dan Jasa	2.219.268.940,00	2.077.941.650,00	(141.327.290,00)	93,63
			Belanja Hibah	2.349.731.000,00	2.349.731.000,00	-	100,00
			Belanja Modal	413.354.000,00	406.772.710,00	(6.581.290,00)	98,41
			SURPLUS/(DEFISIT)	(297.578.382.309,00)	(12.301.824.587,00)	285.276.557.722,00	4,13

BUPATI MAGELANG,

ttd

ZAENAL ARIFIN

Salinan sesuai dengan aslinya

KEPALA BAGIAN HUKUM,



RATNA YULIANTY, S.H., M.H.

Pembina Tingkat I

NIP. 19680730 199703 2 003



PEMERINTAH KABUPATEN MAGELANG
LAPORAN REALISASI ANGGARAN PENDAPATAN DAN BELANJA DAERAH
UNTUK TAHUN YANG BERAKHIR SAMPAI DENGAN 31 DESEMBER 2022 DAN 2021

Uraian	Anggaran 2022	Realisasi 2022	(%)	Realisasi 2021
1	3	4	5	6
PENDAPATAN				
PENDAPATAN ASLI DAERAH (PAD)				
Pendapatan Pajak Daerah	154.699.287.594,00	169.682.578.756,00	109,69	120.093.411.768,00
Pendapatan Retribusi Daerah	18.664.047.120,00	18.953.321.094,00	101,55	21.156.190.869,00
Pendapatan Hasil Pengelolaan Kekayaan Daerah yang Dipisahkan	28.082.640.133,00	28.082.640.133,00	100,00	26.880.782.928,00
Lain-lain PAD Yang Sah	201.405.956.815,00	215.969.495.358,00	107,23	207.248.079.808,00
Jumlah Pendapatan Asli Daerah	402.851.931.662,00	432.688.035.341,00	107,41	375.378.465.373,00
PENDAPATAN TRANSFER				
TRANSFER PEMERINTAH PUSAT – DANA PERIMBANGAN				
Dana Bagi Hasil Pajak	40.797.031.000,00	45.076.264.055,00	110,49	43.418.519.845,00
Bagi Hasil Bukan Pajak/Sumber Daya Alam	0,00	0,00	0,00	2.296.598.381,00
Dana Alokasi Umum (DAU)	970.712.969.712,00	970.712.969.712,00	100,00	975.017.297.000,00
Dana Alokasi Khusus (DAK)	504.512.792.505,00	465.360.935.694,00	92,24	357.749.118.469,00
Jumlah Pendapatan Transfer Dana Perimbangan	1.516.022.793.217,00	1.481.150.169.461,00	97,70	1.378.481.533.695,00
TRANSFER PEMERINTAH PUSAT - LAINNYA				
Dana Otonomi Khusus				
Dana Penyesuaian	620.579.879.000,00	619.560.487.034,00	99,84	604.159.676.852,00
Jumlah Pendapatan Transfer Lainnya	620.579.879.000,00	619.560.487.034,00	99,84	604.159.676.852,00
Total Pendapatan Transfer	2.136.602.672.217,00	2.100.710.656.495,00	98,32	1.982.641.210.547,00
LAIN-LAIN PENDAPATAN YANG SAH				
Pendapatan Hibah	27.635.800.000,00	24.625.485.254,00	89,11	111.734.639.179,00
Pendapatan Dana Darurat	0,00	0,00	0,00	0,00
Pendapatan Lainnya	0,00	0,00	0,00	0,00
Jumlah Pendapatan Lain - lain yang Sah	27.635.800.000,00	24.625.485.254,00	89,11	111.734.639.179,00
JUMLAH PENDAPATAN	2.567.090.403.879,00	2.558.024.177.090,00	99,65	2.469.754.315.099,00
BELANJA				
BELANJA OPERASI				
Belanja Pegawai	1.055.190.037.282,00	909.490.218.457,00	86,19	872.000.973.628,00
Belanja Barang dan Jasa	588.022.968.729,00	517.021.760.709,00	87,93	497.012.849.640,00
Belanja Hibah	141.148.105.712,00	138.442.265.179,00	98,08	95.879.446.541,00
Belanja Bantuan Sosial	18.310.035.600,00	14.779.952.040,00	80,72	5.481.650.000,00
Jumlah Belanja Operasi	1.802.671.147.323,00	1.579.734.196.385,00	87,63	1.470.374.919.809,00
BELANJA MODAL				
Belanja Modal Tanah	33.135.241.255,00	29.958.753.449,00	90,41	1.282.719.408,00
Belanja Modal Peralatan dan Mesin	134.515.564.585,00	125.167.670.997,00	93,05	79.475.721.306,00
Belanja Modal Gedung dan Bangunan	65.980.348.039,00	49.618.052.297,00	75,20	118.861.327.368,00
Belanja Modal Jalan, Jaringan dan Irigasi	92.035.280.660,00	89.144.512.113,00	96,86	43.812.356.370,00
Belanja Modal Aset Tetap Lainnya	10.308.567.920,00	10.113.902.637,00	98,11	7.286.258.061,00
Belanja Modal Aset Tak Berwujud	0,00	0,00	0,00	442.330.740,00
Jumlah Belanja Modal	335.975.002.459,00	304.002.891.493,00	90,48	251.160.713.253,00
BELANJA TAK TERDUGA				
Belanja Tak Terduga	41.853.815.109,00	3.345.921.800,00	7,99	50.039.581.363,00
Jumlah Belanja Tak Terduga	41.853.815.109,00	3.345.921.800,00	7,99	50.039.581.363,00
Jumlah Belanja	2.180.499.964.891,00	1.887.083.009.678,00	86,54	1.771.575.214.425,00

Uraian	Anggaran 2022	Realisasi 2022	(%)	Realisasi 2021
1	3	4	5	6
TRANSFER				
TRANSFER/BAGI HASIL PENDAPATAN KE KABUPATEN/KOTA				
Bagi Hasil Pajak ke Kabupaten/Kota	15.691.428.759,00	15.469.928.759,00	98,59	11.247.057.467,00
Bagi Hasil Retribusi ke Kabupaten/Kota	2.929.029.245,00	2.929.029.245,00	100,00	2.381.352.129,00
Bagi Hasil Pendapatan Lainnya ke Kabupaten/Kota	665.548.363.293,00	664.844.033.995,00	99,89	627.960.164.871,00
Jumlah Transfer/Bagi Hasil Pendapatan ke Kab./Kota	684.168.821.297,00	683.242.991.999,00	99,86	641.588.574.467,00
JUMLAH BELANJA DAN TRANSFER	2.864.668.786.188,00	2.570.326.001.677,00	89,73	2.413.163.788.892,00
SURPLUS / (DEFISIT)	(297.578.382.309,00)	(12.301.824.587,00)	4,13	56.590.526.207,00
PEMBIAYAAN				
PENERIMAAN PEMBIAYAAN				
Penggunaan SILPA	328.578.382.309,00	328.578.382.309,00	100,00	287.691.856.102,00
Jumlah Penerimaan Pembiayaan	328.578.382.309,00	328.578.382.309,00	100,00	287.691.856.102,00
PENGELUARAN PEMBIAYAAN				
Pembentukan Dana Cadangan	25.000.000.000,00	25.000.000.000,00	100,00	10.000.000.000,00
Penyertaan Modal/Investasi Pemerintah Daerah	4.500.000.000,00	4.500.000.000,00	100,00	5.704.000.000,00
Pemberian Pinjaman Daerah kepada BUMD	1.500.000.000,00	0,00	0,00	0,00
Jumlah Pengeluaran	31.000.000.000,00	29.500.000.000,00	95,16	15.704.000.000,00
PEMBIAYAAN NETTO	297.578.382.309,00	299.078.382.309,00	100,50	271.987.856.102,00
SISA LEBIH PEMBIAYAAN ANGGARAN (SILPA)	0,00	286.776.557.722,00		328.578.382.309,00

Catatan atas Laporan Keuangan sebagai bagian yang tidak terpisahkan dari Laporan Keuangan ini

BUPATI MAGELANG,

ttd

ZAENAL ARIFIN

Salinan sesuai dengan aslinya

KEPALA BAGIAN HUKUM,



RATNA YULIANTY, S.H., M.H.

Revisi Tingkat I

NIP. 19680730 199703 2 003



Urusan Pemerintahan
Organisasi

URUSAN PEMERINTAHAN WAJIB YANG BERKAITAN DENGAN PELAYANAN DASAR
DINAS PENDIDIKAN DAN KEBUDAYAAN

Lampiran I.3 : Peraturan Daerah Kabupaten Magelang
Nomor :
Tanggal :

PEMERINTAH KAB. MAGELANG
RINCIAN APBD MENURUT URUSAN PEMERINTAHAN DAERAH, ORGANISASI, PROGRAM, KEGIATAN, SUB KEGIATAN, KELOMPOK, DAN JENIS
PENDAPATAN, BELANJA, DAN PEMBIAYAAN
TAHUN ANGGARAN 2022

KODE REKENING				URAIAN	JUMLAH (Rp)		BERTAMBAH / (BERKURANG)	
					ANGGARAN SETELAH PERUBAHAN	REALISASI	(Rp)	(%)
1.01	1.01.2.22.0.00.01.0000		4	PENDAPATAN DAERAH	0	165.550.702,00	165.550.702,00	0,00
1.01	1.01.2.22.0.00.01.0000		4.1	PENDAPATAN ASLI DAERAH (PAD)	0	85.550.702,00	85.550.702,00	0,00
1.01	1.01.2.22.0.00.01.0000		4.1.04	Lain-lain PAD yang Sah	0	85.550.702,00	85.550.702,00	0,00
1.01	1.01.2.22.0.00.01.0000		4.3	LAIN-LAIN PENDAPATAN DAERAH YANG SAH	0	80.000.000,00	80.000.000,00	0,00
1.01	1.01.2.22.0.00.01.0000		4.3.01	Pendapatan Hibah	0	80.000.000,00	80.000.000,00	0,00
1.01	1.01.2.22.0.00.01.0000		5	BELANJA	725.141.740.792,00	678.260.639.451,00	(46.881.101.341,00)	93,53
1.01	1.01.2.22.0.00.01.0000	1.01.01		PROGRAM PENUNJANG URUSAN PEMERINTAHAN DAERAH KABUPATEN/KOTA	497.137.073.435,00	456.269.729.512,00	(40.867.343.923,00)	91,78
1.01	1.01.2.22.0.00.01.0000	1.01.01.2.01		Perencanaan, Penganggaran, dan Evaluasi Kinerja Perangkat Daerah	652.000.000,00	646.131.856,00	(5.868.144,00)	99,10
1.01	1.01.2.22.0.00.01.0000	1.01.01.2.01.01		Penyusunan Dokumen Perencanaan Perangkat Daerah	77.000.000,00	74.917.550,00	(2.082.450,00)	97,30
1.01	1.01.2.22.0.00.01.0000	1.01.01.2.01.01	5.1	BELANJA OPERASI	77.000.000,00	74.917.550,00	(2.082.450,00)	97,30
1.01	1.01.2.22.0.00.01.0000	1.01.01.2.02.01	5.1.01	Belanja Pegawai	540.000,00	540.000,00	0,00	100,00
1.01	1.01.2.22.0.00.01.0000	1.01.01.2.01.01	5.1.02	Belanja Barang dan Jasa	76.460.000,00	74.377.550,00	(2.082.450,00)	97,28
1.01	1.01.2.22.0.00.01.0000	1.01.01.2.01.06		Koordinasi dan Penyusunan Laporan Capaian Kinerja dan Ikhtisar Realisasi Kinerja SKPD	575.000.000,00	571.214.306,00	(3.785.694,00)	99,34
1.01	1.01.2.22.0.00.01.0000	1.01.01.2.01.06	5.1	BELANJA OPERASI	575.000.000,00	571.214.306,00	(3.785.694,00)	99,34
1.01	1.01.2.22.0.00.01.0000	1.01.01.2.01.06	5.1.02	Belanja Barang dan Jasa	575.000.000,00	571.214.306,00	(3.785.694,00)	99,34
1.01	1.01.2.22.0.00.01.0000	1.01.01.2.02		Administrasi Keuangan Perangkat Daerah	492.792.617.516,00	452.343.691.440,00	(40.448.926.076,00)	91,79
1.01	1.01.2.22.0.00.01.0000	1.01.01.2.02.01		Penyediaan Gaji dan Tunjangan ASN	492.576.840.516,00	452.147.652.840,00	(40.429.187.676,00)	91,79
1.01	1.01.2.22.0.00.01.0000	1.01.01.2.02.01	5.1	BELANJA OPERASI	492.576.840.516,00	452.147.652.840,00	(40.429.187.676,00)	91,79
1.01	1.01.2.22.0.00.01.0000	1.01.01.2.02.01	5.1.01	Belanja Pegawai	492.576.840.516,00	452.147.652.840,00	(40.429.187.676,00)	91,79
1.01	1.01.2.22.0.00.01.0000	1.01.01.2.02.03		Pelaksanaan Penatausahaan dan Pengujian/Verifikasi Keuangan SKPD	215.777.000,00	196.038.600,00	(19.738.400,00)	90,85
1.01	1.01.2.22.0.00.01.0000	1.01.01.2.02.03	5.1	BELANJA OPERASI	215.777.000,00	196.038.600,00	(19.738.400,00)	90,85

1.01	1.01.2.22.0.00.01.0000	1.01.01.2.02.03	5.1.01	Belanja Pegawai	186.600.000,00	166.900.000,00	(19.700.000,00)	89,44
1.01	1.01.2.22.0.00.01.0000	1.01.01.2.02.03	5.1.02	Belanja Barang dan Jasa	29.177.000,00	29.138.600,00	(38.400,00)	99,87
1.01	1.01.2.22.0.00.01.0000	1.01.01.2.03		Administrasi Barang Milik Daerah pada Perangkat Daerah	1.168.220.450,00	1.164.263.968,00	(3.956.482,00)	99,66
1.01	1.01.2.22.0.00.01.0000	1.01.01.2.03.06		Penatausahaan Barang Milik Daerah pada SKPD	1.168.220.450,00	1.164.263.968,00	(3.956.482,00)	99,66
1.01	1.01.2.22.0.00.01.0000	1.01.01.2.03.06	5.1	BELANJA OPERASI	1.168.220.450,00	1.164.263.968,00	(3.956.482,00)	99,66
1.01	1.01.2.22.0.00.01.0000	1.01.01.2.03.06	5.1.02	Belanja Barang dan Jasa	1.168.220.450,00	1.164.263.968,00	(3.956.482,00)	99,66
1.01	1.01.2.22.0.00.01.0000	1.01.01.2.06		Administrasi Umum Perangkat Daerah	731.476.900,00	666.290.370,00	(65.186.530,00)	91,09
1.01	1.01.2.22.0.00.01.0000	1.01.01.2.06.01		Penyediaan Komponen Instalasi Listrik/Penerangan Bangunan Kantor	67.179.100,00	61.768.000,00	(5.411.100,00)	91,95
1.01	1.01.2.22.0.00.01.0000	1.01.01.2.06.01	5.1	BELANJA OPERASI	67.179.100,00	61.768.000,00	(5.411.100,00)	91,95
1.01	1.01.2.22.0.00.01.0000	1.01.01.2.06.01	5.1.02	Belanja Barang dan Jasa	67.179.100,00	61.768.000,00	(5.411.100,00)	91,95
1.01	1.01.2.22.0.00.01.0000	1.01.01.2.06.02		Penyediaan Peralatan dan Perlengkapan Kantor	73.382.700,00	73.309.600,00	(73.100,00)	99,90
1.01	1.01.2.22.0.00.01.0000	1.01.01.2.06.02	5.1	BELANJA OPERASI	73.382.700,00	73.309.600,00	(73.100,00)	99,90
1.01	1.01.2.22.0.00.01.0000	1.01.01.2.06.02	5.1.02	Belanja Barang dan Jasa	73.382.700,00	73.309.600,00	(73.100,00)	99,90
1.01	1.01.2.22.0.00.01.0000	1.01.01.2.06.03		Penyediaan Peralatan Rumah Tangga	106.805.100,00	106.043.000,00	(762.100,00)	99,29
1.01	1.01.2.22.0.00.01.0000	1.01.01.2.06.03	5.1	BELANJA OPERASI	106.805.100,00	106.043.000,00	(762.100,00)	99,29
1.01	1.01.2.22.0.00.01.0000	1.01.01.2.06.03	5.1.02	Belanja Barang dan Jasa	106.805.100,00	106.043.000,00	(762.100,00)	99,29
1.01	1.01.2.22.0.00.01.0000	1.01.01.2.06.05		Penyediaan Barang Cetak dan Penggandaan	105.878.350,00	95.489.620,00	(10.388.730,00)	90,19
1.01	1.01.2.22.0.00.01.0000	1.01.01.2.06.05	5.1	BELANJA OPERASI	105.878.350,00	95.489.620,00	(10.388.730,00)	90,19
1.01	1.01.2.22.0.00.01.0000	1.01.01.2.06.05	5.1.02	Belanja Barang dan Jasa	105.878.350,00	95.489.620,00	(10.388.730,00)	90,19
1.01	1.01.2.22.0.00.01.0000	1.01.01.2.06.09		Penyelenggaraan Rapat Koordinasi dan Konsultasi SKPD	378.231.650,00	329.680.150,00	(48.551.500,00)	87,16
1.01	1.01.2.22.0.00.01.0000	1.01.01.2.06.09	5.1	BELANJA OPERASI	378.231.650,00	329.680.150,00	(48.551.500,00)	87,16
1.01	1.01.2.22.0.00.01.0000	1.01.01.2.06.09	5.1.02	Belanja Barang dan Jasa	378.231.650,00	329.680.150,00	(48.551.500,00)	87,16
1.01	1.01.2.22.0.00.01.0000	1.01.01.2.07		Pengadaan Barang Milik Daerah Penunjang Urusan Pemerintah Daerah	331.820.400,00	315.522.400,00	(16.298.000,00)	95,09
1.01	1.01.2.22.0.00.01.0000	1.01.01.2.07.06		Pengadaan Peralatan dan Mesin Lainnya	331.820.400,00	315.522.400,00	(16.298.000,00)	95,09
1.01	1.01.2.22.0.00.01.0000	1.01.01.2.07.06	5.2	BELANJA MODAL	331.820.400,00	315.522.400,00	(16.298.000,00)	95,09
1.01	1.01.2.22.0.00.01.0000	1.01.01.2.07.06	5.2.02	Belanja Modal Peralatan dan Mesin	331.820.400,00	315.522.400,00	(16.298.000,00)	95,09
1.01	1.01.2.22.0.00.01.0000	1.01.01.2.08		Penyediaan Jasa Penunjang Urusan Pemerintahan Daerah	481.412.000,00	357.838.768,00	(123.573.232,00)	74,33
1.01	1.01.2.22.0.00.01.0000	1.01.01.2.08.01		Penyediaan Jasa Surat Menyurat	16.000.000,00	13.125.800,00	(2.874.200,00)	82,04
1.01	1.01.2.22.0.00.01.0000	1.01.01.2.08.01	5.1	BELANJA OPERASI	16.000.000,00	13.125.800,00	(2.874.200,00)	82,04
1.01	1.01.2.22.0.00.01.0000	1.01.01.2.08.01	5.1.02	Belanja Barang dan Jasa	16.000.000,00	13.125.800,00	(2.874.200,00)	82,04
1.01	1.01.2.22.0.00.01.0000	1.01.01.2.08.02		Penyediaan Jasa Komunikasi, Sumber Daya Air dan Listrik	465.412.000,00	344.712.968,00	(120.699.032,00)	74,07
1.01	1.01.2.22.0.00.01.0000	1.01.01.2.08.02	5.1	BELANJA OPERASI	465.412.000,00	344.712.968,00	(120.699.032,00)	74,07

1.01	1.01.2.22.0.00.01.0000	1.01.01.2.08.02	5.1.02	Belanja Barang dan Jasa	465.412.000,00	344.712.968,00	(120.699.032,00)	74,07
1.01	1.01.2.22.0.00.01.0000	1.01.01.2.09		Pemeliharaan Barang Milik Daerah Penunjang Urusan Pemerintahan Daerah	979.526.169,00	775.990.710,00	(203.535.459,00)	79,22
1.01	1.01.2.22.0.00.01.0000	1.01.01.2.09.02		Penyediaan Jasa Pemeliharaan, Biaya Pemeliharaan, Pajak, dan Perizinan Kendaraan Dinas Operasional atau Lapangan	685.138.819,00	501.741.160,00	(183.397.659,00)	73,23
1.01	1.01.2.22.0.00.01.0000	1.01.01.2.09.02	5.1	BELANJA OPERASI	685.138.819,00	501.741.160,00	(183.397.659,00)	73,23
1.01	1.01.2.22.0.00.01.0000	1.01.01.2.09.02	5.1.02	Belanja Barang dan Jasa	685.138.819,00	501.741.160,00	(183.397.659,00)	73,23
1.01	1.01.2.22.0.00.01.0000	1.01.01.2.09.05		Pemeliharaan Mebel	68.100.000,00	57.035.000,00	(11.065.000,00)	83,75
1.01	1.01.2.22.0.00.01.0000	1.01.01.2.09.05	5.1	BELANJA OPERASI	68.100.000,00	57.035.000,00	(11.065.000,00)	83,75
1.01	1.01.2.22.0.00.01.0000	1.01.01.2.09.05	5.1.02	Belanja Barang dan Jasa	68.100.000,00	57.035.000,00	(11.065.000,00)	83,75
1.01	1.01.2.22.0.00.01.0000	1.01.01.2.09.06		Pemeliharaan Peralatan dan Mesin Lainnya	134.809.050,00	126.361.050,00	(8.448.000,00)	93,73
1.01	1.01.2.22.0.00.01.0000	1.01.01.2.09.06	5.1	BELANJA OPERASI	134.809.050,00	126.361.050,00	(8.448.000,00)	93,73
1.01	1.01.2.22.0.00.01.0000	1.01.01.2.09.06	5.1.02	Belanja Barang dan Jasa	134.809.050,00	126.361.050,00	(8.448.000,00)	93,73
1.01	1.01.2.22.0.00.01.0000	1.01.01.2.09.09		Pemeliharaan/Rehabilitasi Gedung Kantor dan Bangunan Lainnya	91.478.300,00	90.853.500,00	(624.800,00)	99,32
1.01	1.01.2.22.0.00.01.0000	1.01.01.2.09.09	5.1	BELANJA OPERASI	91.478.300,00	90.853.500,00	(624.800,00)	99,32
1.01	1.01.2.22.0.00.01.0000	1.01.01.2.09.09	5.1.02	Belanja Barang dan Jasa	91.478.300,00	90.853.500,00	(624.800,00)	99,32
1.01	1.01.2.22.0.00.01.0000	1.01.02		PROGRAM PENGELOLAAN PENDIDIKAN	193.290.949.117,00	189.755.387.316,00	(3.535.561.801,00)	98,17
1.01	1.01.2.22.0.00.01.0000	1.01.02.2.01		Pengelolaan Pendidikan Sekolah Dasar	104.928.503.637,00	103.078.609.100,00	(1.849.894.537,00)	98,24
1.01	1.01.2.22.0.00.01.0000	1.01.02.2.01.04		Pembangunan Ruang Unit Kesehatan Sekolah	1.402.000.000,00	1.376.302.270,00	(25.697.730,00)	98,17
1.01	1.01.2.22.0.00.01.0000	1.01.02.2.01.04	5.1	BELANJA OPERASI	14.062.500,00	0,00	(14.062.500,00)	0,00
1.01	1.01.2.22.0.00.01.0000	1.01.02.2.01.04	5.1.01	Belanja Pegawai	14.062.500,00	0	(14.062.500,00)	0,00
1.01	1.01.2.22.0.00.01.0000	1.01.02.2.01.04	5.2	BELANJA MODAL	1.387.937.500,00	1.376.302.270,00	(11.635.230,00)	99,16
1.01	1.01.2.22.0.00.01.0000	1.01.02.2.01.04	5.2.03	Belanja Modal Gedung dan Bangunan	1.387.937.500,00	1.376.302.270,00	(11.635.230,00)	99,16
1.01	1.01.2.22.0.00.01.0000	1.01.02.2.01.05		Pembangunan Perpustakaan Sekolah	2.635.000.000,00	1.858.344.014,00	(776.655.986,00)	70,53
1.01	1.01.2.22.0.00.01.0000	1.01.02.2.01.05	5.2	BELANJA MODAL	2.635.000.000,00	1.858.344.014,00	(776.655.986,00)	70,53
1.01	1.01.2.22.0.00.01.0000	1.01.02.2.01.05	5.2.03	Belanja Modal Gedung dan Bangunan	2.635.000.000,00	1.858.344.014,00	(776.655.986,00)	70,53
1.01	1.01.2.22.0.00.01.0000	1.01.02.2.01.06		Pembangunan Sarana, Prasarana dan Utilitas Sekolah	540.000.000,00	535.570.020,00	(4.429.980,00)	99,18
1.01	1.01.2.22.0.00.01.0000	1.01.02.2.01.06	5.1	BELANJA OPERASI	40.000.000,00	40.000.000,00	0,00	100,00
1.01	1.01.2.22.0.00.01.0000	1.01.02.2.01.06	5.1.05	Belanja Hibah	40.000.000,00	40.000.000,00	0,00	100,00
1.01	1.01.2.22.0.00.01.0000	1.01.02.2.01.06	5.2	BELANJA MODAL	500.000.000,00	495.570.020,00	(4.429.980,00)	99,11
1.01	1.01.2.22.0.00.01.0000	1.01.02.2.01.06	5.2.03	Belanja Modal Gedung dan Bangunan	500.000.000,00	495.570.020,00	(4.429.980,00)	99,11
1.01	1.01.2.22.0.00.01.0000	1.01.02.2.01.08		Rehabilitasi Sedang/Berat Ruang Kelas	2.021.224.500,00	1.681.111.454,00	(340.113.046,00)	83,17
1.01	1.01.2.22.0.00.01.0000	1.01.02.2.01.08	5.1	BELANJA OPERASI	220.000.000,00	220.000.000,00	0,00	100,00
1.01	1.01.2.22.0.00.01.0000	1.01.02.2.01.08	5.1.05	Belanja Hibah	220.000.000,00	220.000.000,00	0,00	100,00
1.01	1.01.2.22.0.00.01.0000	1.01.02.2.01.08	5.2	BELANJA MODAL	1.801.224.500,00	1.461.111.454,00	(340.113.046,00)	81,12

1.01	1.01.2.22.0.00.01.0000	1.01.02.2.01.08	5.2.03	Belanja Modal Gedung dan Bangunan	1.801.224.500,00	1.461.111.454,00	(340.113.046,00)	81,12
1.01	1.01.2.22.0.00.01.0000	1.01.02.2.01.09		Rehabilitasi Sedang/Berat Ruang Guru/Kepala Sekolah/TU	455.000.000,00	372.321.330,00	(82.678.670,00)	81,83
1.01	1.01.2.22.0.00.01.0000	1.01.02.2.01.09	5.1	BELANJA OPERASI	15.750.000,00	0	(15.750.000,00)	0,00
1.01	1.01.2.22.0.00.01.0000	1.01.02.2.01.09	5.1.01	Belanja Pegawai	15.750.000,00	0	(15.750.000,00)	0,00
1.01	1.01.2.22.0.00.01.0000	1.01.02.2.01.09	5.2	BELANJA MODAL	439.250.000,00	372.321.330,00	(66.928.670,00)	84,76
1.01	1.01.2.22.0.00.01.0000	1.01.02.2.01.09	5.2.03	Belanja Modal Gedung dan Bangunan	439.250.000,00	372.321.330,00	(66.928.670,00)	84,76
1.01	1.01.2.22.0.00.01.0000	1.01.02.2.01.11		Rehabilitasi Sedang/Berat Perpustakaan Sekolah	441.000.000,00	378.084.000,00	(62.916.000,00)	85,73
1.01	1.01.2.22.0.00.01.0000	1.01.02.2.01.11	5.1	BELANJA OPERASI	15.750.000,00	0	(15.750.000,00)	0,00
1.01	1.01.2.22.0.00.01.0000	1.01.02.2.01.11	5.1.01	Belanja Pegawai	15.750.000,00	0	(15.750.000,00)	0,00
1.01	1.01.2.22.0.00.01.0000	1.01.02.2.01.11	5.2	BELANJA MODAL	425.250.000,00	378.084.000,00	(47.166.000,00)	88,91
1.01	1.01.2.22.0.00.01.0000	1.01.02.2.01.11	5.2.03	Belanja Modal Gedung dan Bangunan	425.250.000,00	378.084.000,00	(47.166.000,00)	88,91
1.01	1.01.2.22.0.00.01.0000	1.01.02.2.01.12		Rehabilitasi Sedang/Berat Sarana, Prasarana dan Utilitas Sekolah	345.000.000,00	306.164.500,00	(38.835.500,00)	88,74
1.01	1.01.2.22.0.00.01.0000	1.01.02.2.01.12	5.1	BELANJA OPERASI	10.500.000,00	0	(10.500.000,00)	0,00
1.01	1.01.2.22.0.00.01.0000	1.01.02.2.01.12	5.1.01	Belanja Pegawai	10.500.000,00	0	(10.500.000,00)	0,00
1.01	1.01.2.22.0.00.01.0000	1.01.02.2.01.12	5.2	BELANJA MODAL	334.500.000,00	306.164.500,00	(28.335.500,00)	91,53
1.01	1.01.2.22.0.00.01.0000	1.01.02.2.01.12	5.2.03	Belanja Modal Gedung dan Bangunan	334.500.000,00	306.164.500,00	(28.335.500,00)	91,53
1.01	1.01.2.22.0.00.01.0000	1.01.02.2.01.14		Pengadaan Mebel Sekolah	406.600.000,00	390.257.000,00	(16.343.000,00)	95,98
1.01	1.01.2.22.0.00.01.0000	1.01.02.2.01.14	5.2	BELANJA MODAL	406.600.000,00	390.257.000,00	(16.343.000,00)	95,98
1.01	1.01.2.22.0.00.01.0000	1.01.02.2.01.14	5.2.02	Belanja Modal Peralatan dan Mesin	406.600.000,00	390.257.000,00	(16.343.000,00)	95,98
1.01	1.01.2.22.0.00.01.0000	1.01.02.2.01.21		Penyediaan Biaya Personil Peserta Didik Sekolah Dasar	182.950.000,00	137.909.950,00	(45.040.050,00)	75,38
1.01	1.01.2.22.0.00.01.0000	1.01.02.2.01.21	5.1	BELANJA OPERASI	182.950.000,00	137.909.950,00	(45.040.050,00)	75,38
1.01	1.01.2.22.0.00.01.0000	1.01.02.2.01.21	5.1.02	Belanja Barang dan Jasa	26.800.000,00	21.809.950,00	(4.990.050,00)	81,38
1.01	1.01.2.22.0.00.01.0000	1.01.02.2.01.21	5.1.06	Belanja Bantuan Sosial	156.150.000,00	116.100.000,00	(40.050.000,00)	74,35
1.01	1.01.2.22.0.00.01.0000	1.01.02.2.01.22		Pengadaan Alat Praktik dan Peraga Siswa	18.691.600.000,00	18.391.367.660,00	(300.232.340,00)	98,39
1.01	1.01.2.22.0.00.01.0000	1.01.02.2.01.22	5.1	BELANJA OPERASI	898.932.500,00	896.230.500,00	(2.702.000,00)	99,70
1.01	1.01.2.22.0.00.01.0000	1.01.02.2.01.22	5.1.01	Belanja Pegawai	23.932.500,00	23.932.500,00	0,00	100,00
1.01	1.01.2.22.0.00.01.0000	1.01.02.2.01.22	5.1.05	Belanja Hibah	875.000.000,00	872.298.000,00	(2.702.000,00)	99,69
1.01	1.01.2.22.0.00.01.0000	1.01.02.2.01.22	5.2	BELANJA MODAL	17.792.667.500,00	17.495.137.160,00	(297.530.340,00)	98,33
1.01	1.01.2.22.0.00.01.0000	1.01.02.2.01.22	5.2.02	Belanja Modal Peralatan dan Mesin	17.792.667.500,00	17.495.137.160,00	(297.530.340,00)	98,33
1.01	1.01.2.22.0.00.01.0000	1.01.02.2.01.23		Penyelenggaraan Proses Belajar dan Ujian bagi Peserta Didik	407.879.600,00	400.667.480,00	(7.212.120,00)	98,23
1.01	1.01.2.22.0.00.01.0000	1.01.02.2.01.23	5.1	BELANJA OPERASI	407.879.600,00	400.667.480,00	(7.212.120,00)	98,23
1.01	1.01.2.22.0.00.01.0000	1.01.02.2.01.23	5.1.02	Belanja Barang dan Jasa	407.879.600,00	400.667.480,00	(7.212.120,00)	98,23
1.01	1.01.2.22.0.00.01.0000	1.01.02.2.01.25		Pembinaan Minat, Bakat dan Kreativitas Siswa	524.900.000,00	524.504.040,00	(395.960,00)	99,92

1.01	1.01.2.22.0.00.01.0000	1.01.02.2.01.25	5.1	BELANJA OPERASI	524.900.000,00	524.504.040,00	(395.960,00)	99,92
1.01	1.01.2.22.0.00.01.0000	1.01.02.2.01.25	5.1.02	Belanja Barang dan Jasa	524.900.000,00	524.504.040,00	(395.960,00)	99,92
1.01	1.01.2.22.0.00.01.0000	1.01.02.2.01.28		Pembinaan Kelembagaan dan Manajemen Sekolah	50.000.000,00	10.647.300,00	(39.352.700,00)	21,29
1.01	1.01.2.22.0.00.01.0000	1.01.02.2.01.28	5.1	BELANJA OPERASI	50.000.000,00	10.647.300,00	(39.352.700,00)	21,29
1.01	1.01.2.22.0.00.01.0000	1.01.02.2.01.28	5.1.02	Belanja Barang dan Jasa	50.000.000,00	10.647.300,00	(39.352.700,00)	21,29
1.01	1.01.2.22.0.00.01.0000	1.01.02.2.01.29		Pengelolaan Dana BOS Sekolah Dasar	75.207.120.207,00	75.114.677.492,00	(92.442.715,00)	99,88
1.01	1.01.2.22.0.00.01.0000	1.01.02.2.01.29	5.1	BELANJA OPERASI	58.860.120.377,00	58.784.815.172,00	(75.305.205,00)	99,87
1.01	1.01.2.22.0.00.01.0000	1.01.02.2.01.29	5.1.02	Belanja Barang dan Jasa	47.261.520.377,00	47.200.881.286,00	(60.639.091,00)	99,87
1.01	1.01.2.22.0.00.01.0000	1.01.02.2.01.29	5.1.05	Belanja Hibah	11.598.600.000,00	11.583.933.886,00	(14.666.114,00)	99,87
1.01	1.01.2.22.0.00.01.0000	1.01.02.2.01.29	5.2	BELANJA MODAL	16.346.999.830,00	16.329.862.320,00	(17.137.510,00)	99,90
1.01	1.01.2.22.0.00.01.0000	1.01.02.2.01.29	5.2.02	Belanja Modal Peralatan dan Mesin	10.350.927.313,00	10.347.255.503,00	(3.671.810,00)	99,96
1.01	1.01.2.22.0.00.01.0000	1.01.02.2.01.29	5.2.05	Belanja Modal Aset Tetap Lainnya	5.996.072.517,00	5.982.606.817,00	(13.465.700,00)	99,78
1.01	1.01.2.22.0.00.01.0000	1.01.02.2.01.30		Peningkatan Kapasitas Pengelolaan Dana BOS Sekolah Dasar	1.618.229.330,00	1.600.680.590,00	(17.548.740,00)	98,92
1.01	1.01.2.22.0.00.01.0000	1.01.02.2.01.30	5.1	BELANJA OPERASI	1.618.229.330,00	1.600.680.590,00	(17.548.740,00)	98,92
1.01	1.01.2.22.0.00.01.0000	1.01.02.2.01.30	5.1.02	Belanja Barang dan Jasa	1.152.659.330,00	1.136.440.590,00	(16.218.740,00)	98,59
1.01	1.01.2.22.0.00.01.0000	1.01.02.2.01.30	5.1.05	Belanja Hibah	465.570.000,00	464.240.000,00	(1.330.000,00)	99,71
1.01	1.01.2.22.0.00.01.0000	1.01.02.2.02		Pengelolaan Pendidikan Sekolah Menengah Pertama	55.832.289.930,00	54.860.816.713,00	(971.473.217,00)	98,26
1.01	1.01.2.22.0.00.01.0000	1.01.02.2.02.12		Pembangunan Sarana, Prasarana dan Utilitas Sekolah	370.000.000,00	365.735.100,00	(4.264.900,00)	98,85
1.01	1.01.2.22.0.00.01.0000	1.01.02.2.02.12	5.1	BELANJA OPERASI	150.525.000,00	150.525.000,00	0,00	100,00
1.01	1.01.2.22.0.00.01.0000	1.01.02.2.02.12	5.1.01	Belanja Pegawai	525.000,00	525.000,00	0,00	100,00
1.01	1.01.2.22.0.00.01.0000	1.01.02.2.02.12	5.1.05	Belanja Hibah	150.000.000,00	150.000.000,00	0,00	100,00
1.01	1.01.2.22.0.00.01.0000	1.01.02.2.02.12	5.2	BELANJA MODAL	219.475.000,00	215.210.100,00	(4.264.900,00)	98,06
1.01	1.01.2.22.0.00.01.0000	1.01.02.2.02.12	5.2.03	Belanja Modal Gedung dan Bangunan	219.475.000,00	215.210.100,00	(4.264.900,00)	98,06
1.01	1.01.2.22.0.00.01.0000	1.01.02.2.02.14		Rehabilitasi Sedang/Berat Ruang Kelas Sekolah	1.959.566.100,00	1.592.124.093,00	(367.442.007,00)	81,25
1.01	1.01.2.22.0.00.01.0000	1.01.02.2.02.14	5.1	BELANJA OPERASI	249.261.896,00	248.637.000,00	(624.896,00)	99,75
1.01	1.01.2.22.0.00.01.0000	1.01.02.2.02.14	5.1.01	Belanja Pegawai	5.200.000,00	5.200.000,00	0,00	100,00
1.01	1.01.2.22.0.00.01.0000	1.01.02.2.02.14	5.1.02	Belanja Barang dan Jasa	5.600.541,00	5.328.000,00	(272.541,00)	95,13
1.01	1.01.2.22.0.00.01.0000	1.01.02.2.02.14	5.1.05	Belanja Hibah	238.461.355,00	238.109.000,00	(352.355,00)	99,85
1.01	1.01.2.22.0.00.01.0000	1.01.02.2.02.14	5.2	BELANJA MODAL	1.710.304.204,00	1.343.487.093,00	(366.817.111,00)	78,55
1.01	1.01.2.22.0.00.01.0000	1.01.02.2.02.14	5.2.03	Belanja Modal Gedung dan Bangunan	1.710.304.204,00	1.343.487.093,00	(366.817.111,00)	78,55
1.01	1.01.2.22.0.00.01.0000	1.01.02.2.02.15		Rehabilitasi Sedang/Berat Ruang Guru Sekolah	1.933.633.000,00	1.796.187.204,00	(137.445.796,00)	92,89
1.01	1.01.2.22.0.00.01.0000	1.01.02.2.02.15	5.1	BELANJA OPERASI	3.675.000,00	3.675.000,00	0,00	100,00
1.01	1.01.2.22.0.00.01.0000	1.01.02.2.02.15	5.1.01	Belanja Pegawai	3.675.000,00	3.675.000,00	0,00	100,00
1.01	1.01.2.22.0.00.01.0000	1.01.02.2.02.15	5.2	BELANJA MODAL	1.929.958.000,00	1.792.512.204,00	(137.445.796,00)	92,88

1.01	1.01.2.22.0.00.01.0000	1.01.02.2.02.15	5.2.03	Belanja Modal Gedung dan Bangunan	1.929.958.000,00	1.792.512.204,00	(137.445.796,00)	92,88
1.01	1.01.2.22.0.00.01.0000	1.01.02.2.02.16		Rehabilitasi Sedang/Berat Ruang Unit Kesehatan Sekolah	105.108.430,00	104.327.200,00	(781.230,00)	99,26
1.01	1.01.2.22.0.00.01.0000	1.01.02.2.02.16	5.1	BELANJA OPERASI	73.321.516,00	72.759.000,00	(562.516,00)	99,23
1.01	1.01.2.22.0.00.01.0000	1.01.02.2.02.16	5.1.01	Belanja Pegawai	2.940.000,00	2.940.000,00	0,00	100,00
1.01	1.01.2.22.0.00.01.0000	1.01.02.2.02.16	5.1.02	Belanja Barang dan Jasa	4.437.751,00	4.218.000,00	(219.751,00)	95,05
1.01	1.01.2.22.0.00.01.0000	1.01.02.2.02.16	5.1.05	Belanja Hibah	65.943.765,00	65.601.000,00	(342.765,00)	99,48
1.01	1.01.2.22.0.00.01.0000	1.01.02.2.02.16	5.2	BELANJA MODAL	31.786.914,00	31.568.200,00	(218.714,00)	99,31
1.01	1.01.2.22.0.00.01.0000	1.01.02.2.02.16	5.2.03	Belanja Modal Gedung dan Bangunan	31.786.914,00	31.568.200,00	(218.714,00)	99,31
1.01	1.01.2.22.0.00.01.0000	1.01.02.2.02.17		Rehabilitasi Sedang/Berat Perpustakaan Sekolah	1.046.339.000,00	1.044.300.850,00	(2.038.150,00)	99,81
1.01	1.01.2.22.0.00.01.0000	1.01.02.2.02.17	5.1	BELANJA OPERASI	2.625.000,00	2.625.000,00	0,00	100,00
1.01	1.01.2.22.0.00.01.0000	1.01.02.2.02.17	5.1.01	Belanja Pegawai	2.625.000,00	2.625.000,00	0,00	100,00
1.01	1.01.2.22.0.00.01.0000	1.01.02.2.02.17	5.2	BELANJA MODAL	1.043.714.000,00	1.041.675.850,00	(2.038.150,00)	99,80
1.01	1.01.2.22.0.00.01.0000	1.01.02.2.02.17	5.2.03	Belanja Modal Gedung dan Bangunan	1.043.714.000,00	1.041.675.850,00	(2.038.150,00)	99,80
1.01	1.01.2.22.0.00.01.0000	1.01.02.2.02.18		Rehabilitasi Sedang/Berat Laboratorium	1.719.620.000,00	1.698.792.335,00	(20.827.665,00)	98,79
1.01	1.01.2.22.0.00.01.0000	1.01.02.2.02.18	5.1	BELANJA OPERASI	432.006.106,00	427.904.000,00	(4.102.106,00)	99,05
1.01	1.01.2.22.0.00.01.0000	1.01.02.2.02.18	5.1.01	Belanja Pegawai	13.125.000,00	10.100.000,00	(3.025.000,00)	76,95
1.01	1.01.2.22.0.00.01.0000	1.01.02.2.02.18	5.1.02	Belanja Barang dan Jasa	22.093.976,00	21.534.000,00	(559.976,00)	97,47
1.01	1.01.2.22.0.00.01.0000	1.01.02.2.02.18	5.1.05	Belanja Hibah	396.787.130,00	396.270.000,00	(517.130,00)	99,87
1.01	1.01.2.22.0.00.01.0000	1.01.02.2.02.18	5.2	BELANJA MODAL	1.287.613.894,00	1.270.888.335,00	(16.725.559,00)	98,70
1.01	1.01.2.22.0.00.01.0000	1.01.02.2.02.18	5.2.03	Belanja Modal Gedung dan Bangunan	1.287.613.894,00	1.270.888.335,00	(16.725.559,00)	98,70
1.01	1.01.2.22.0.00.01.0000	1.01.02.2.02.24		Rehabilitasi Sedang/Berat Sarana, Prasarana dan Utilitas Sekolah	330.600.000,00	326.759.500,00	(3.840.500,00)	98,84
1.01	1.01.2.22.0.00.01.0000	1.01.02.2.02.24	5.1	BELANJA OPERASI	980.000,00	980.000,00	0,00	100,00
1.01	1.01.2.22.0.00.01.0000	1.01.02.2.02.24	5.1.01	Belanja Pegawai	980.000,00	980.000,00	0,00	100,00
1.01	1.01.2.22.0.00.01.0000	1.01.02.2.02.24	5.2	BELANJA MODAL	329.620.000,00	325.779.500,00	(3.840.500,00)	98,83
1.01	1.01.2.22.0.00.01.0000	1.01.02.2.02.24	5.2.03	Belanja Modal Gedung dan Bangunan	329.620.000,00	325.779.500,00	(3.840.500,00)	98,83
1.01	1.01.2.22.0.00.01.0000	1.01.02.2.02.25		Pengadaan Mebel Sekolah	958.470.500,00	954.120.900,00	(4.349.600,00)	99,55
1.01	1.01.2.22.0.00.01.0000	1.01.02.2.02.25	5.1	BELANJA OPERASI	112.836.020,00	111.028.900,00	(1.807.120,00)	98,40
1.01	1.01.2.22.0.00.01.0000	1.01.02.2.02.25	5.1.01	Belanja Pegawai	4.990.000,00	4.040.000,00	(950.000,00)	80,96
1.01	1.01.2.22.0.00.01.0000	1.01.02.2.02.25	5.1.02	Belanja Barang dan Jasa	8.846.020,00	8.753.900,00	(92.120,00)	98,96
1.01	1.01.2.22.0.00.01.0000	1.01.02.2.02.25	5.1.05	Belanja Hibah	99.000.000,00	98.235.000,00	(765.000,00)	99,23
1.01	1.01.2.22.0.00.01.0000	1.01.02.2.02.25	5.2	BELANJA MODAL	845.634.480,00	843.092.000,00	(2.542.480,00)	99,70
1.01	1.01.2.22.0.00.01.0000	1.01.02.2.02.25	5.2.02	Belanja Modal Peralatan dan Mesin	845.634.480,00	843.092.000,00	(2.542.480,00)	99,70
1.01	1.01.2.22.0.00.01.0000	1.01.02.2.02.32		Penyediaan Biaya Personil Peserta Didik Sekolah Menengah Pertama	803.175.000,00	592.049.920,00	(211.125.080,00)	73,71

1.01	1.01.2.22.0.00.01.0000	1.01.02.2.02.32	5.1	BELANJA OPERASI	803.175.000,00	592.049.920,00	(211.125.080,00)	73,71
1.01	1.01.2.22.0.00.01.0000	1.01.02.2.02.32	5.1.02	Belanja Barang dan Jasa	24.300.000,00	19.799.920,00	(4.500.080,00)	81,48
1.01	1.01.2.22.0.00.01.0000	1.01.02.2.02.32	5.1.06	Belanja Bantuan Sosial	778.875.000,00	572.250.000,00	(206.625.000,00)	73,47
1.01	1.01.2.22.0.00.01.0000	1.01.02.2.02.35		Pengadaan Alat Praktik dan Peraga Siswa	328.928.900,00	312.090.448,00	(16.838.452,00)	94,88
1.01	1.01.2.22.0.00.01.0000	1.01.02.2.02.35	5.1	BELANJA OPERASI	328.928.900,00	312.090.448,00	(16.838.452,00)	94,88
1.01	1.01.2.22.0.00.01.0000	1.01.02.2.02.35	5.1.01	Belanja Pegawai	1.800.000,00	1.800.000,00	0,00	100,00
1.01	1.01.2.22.0.00.01.0000	1.01.02.2.02.35	5.1.02	Belanja Barang dan Jasa	47.128.900,00	31.062.448,00	(16.066.452,00)	65,91
1.01	1.01.2.22.0.00.01.0000	1.01.02.2.02.35	5.1.05	Belanja Hibah	280.000.000,00	279.228.000,00	(772.000,00)	99,72
1.01	1.01.2.22.0.00.01.0000	1.01.02.2.02.36		Penyelenggaraan Proses Belajar dan Ujian bagi Peserta Didik	279.950.000,00	271.501.416,00	(8.448.584,00)	96,98
1.01	1.01.2.22.0.00.01.0000	1.01.02.2.02.36	5.1	BELANJA OPERASI	279.950.000,00	271.501.416,00	(8.448.584,00)	96,98
1.01	1.01.2.22.0.00.01.0000	1.01.02.2.02.36	5.1.02	Belanja Barang dan Jasa	279.950.000,00	271.501.416,00	(8.448.584,00)	96,98
1.01	1.01.2.22.0.00.01.0000	1.01.02.2.02.38		Pembinaan Minat, Bakat dan Kreativitas Siswa	537.586.000,00	524.184.700,00	(13.401.300,00)	97,51
1.01	1.01.2.22.0.00.01.0000	1.01.02.2.02.38	5.1	BELANJA OPERASI	537.586.000,00	524.184.700,00	(13.401.300,00)	97,51
1.01	1.01.2.22.0.00.01.0000	1.01.02.2.02.38	5.1.02	Belanja Barang dan Jasa	537.586.000,00	524.184.700,00	(13.401.300,00)	97,51
1.01	1.01.2.22.0.00.01.0000	1.01.02.2.02.41		Pembinaan Kelembagaan dan Manajemen Sekolah	254.000.000,00	243.850.300,00	(10.149.700,00)	96,00
1.01	1.01.2.22.0.00.01.0000	1.01.02.2.02.41	5.1	BELANJA OPERASI	254.000.000,00	243.850.300,00	(10.149.700,00)	96,00
1.01	1.01.2.22.0.00.01.0000	1.01.02.2.02.41	5.1.01	Belanja Pegawai	1.200.000,00	1.200.000,00	0,00	100,00
1.01	1.01.2.22.0.00.01.0000	1.01.02.2.02.41	5.1.02	Belanja Barang dan Jasa	252.800.000,00	242.650.300,00	(10.149.700,00)	95,99
1.01	1.01.2.22.0.00.01.0000	1.01.02.2.02.42		Pengelolaan Dana BOS Sekolah Menengah Pertama	43.013.828.800,00	42.875.136.697,00	(138.692.103,00)	99,68
1.01	1.01.2.22.0.00.01.0000	1.01.02.2.02.42	5.1	BELANJA OPERASI	36.642.045.744,00	36.525.009.945,00	(117.035.799,00)	99,68
1.01	1.01.2.22.0.00.01.0000	1.01.02.2.02.42	5.1.01	Belanja Pegawai	0	0	0,00	0,00
1.01	1.01.2.22.0.00.01.0000	1.01.02.2.02.42	5.1.02	Belanja Barang dan Jasa	22.332.945.744,00	22.292.706.119,00	(40.239.625,00)	99,82
1.01	1.01.2.22.0.00.01.0000	1.01.02.2.02.42	5.1.05	Belanja Hibah	14.309.100.000,00	14.232.303.826,00	(76.796.174,00)	99,46
1.01	1.01.2.22.0.00.01.0000	1.01.02.2.02.42	5.2	BELANJA MODAL	6.371.783.056,00	6.350.126.752,00	(21.656.304,00)	99,66
1.01	1.01.2.22.0.00.01.0000	1.01.02.2.02.42	5.2.02	Belanja Modal Peralatan dan Mesin	3.970.163.000,00	3.956.226.496,00	(13.936.504,00)	99,65
1.01	1.01.2.22.0.00.01.0000	1.01.02.2.02.42	5.2.05	Belanja Modal Aset Tetap Lainnya	2.401.620.056,00	2.393.900.256,00	(7.719.800,00)	99,68
1.01	1.01.2.22.0.00.01.0000	1.01.02.2.02.43		Peningkatan Kapasitas Pengelolaan Dana BOS Sekolah Menengah Pertama	940.691.500,00	931.827.400,00	(8.864.100,00)	99,06
1.01	1.01.2.22.0.00.01.0000	1.01.02.2.02.43	5.1	BELANJA OPERASI	940.691.500,00	931.827.400,00	(8.864.100,00)	99,06
1.01	1.01.2.22.0.00.01.0000	1.01.02.2.02.43	5.1.02	Belanja Barang dan Jasa	579.579.000,00	571.014.900,00	(8.564.100,00)	98,52
1.01	1.01.2.22.0.00.01.0000	1.01.02.2.02.43	5.1.05	Belanja Hibah	361.112.500,00	360.812.500,00	(300.000,00)	99,92
1.01	1.01.2.22.0.00.01.0000	1.01.02.2.02.43		Rehabilitasi Sedang/Berat Ruang TU	1.076.034.000,00	1.059.276.550,00	(16.757.450,00)	98,44
1.01	1.01.2.22.0.00.01.0000	1.01.02.2.02.43	5.1	BELANJA OPERASI	1.400.000,00	1.400.000,00	0,00	100,00
1.01	1.01.2.22.0.00.01.0000	1.01.02.2.02.43	5.1.01	Belanja Pegawai	1.400.000,00	1.400.000,00	0,00	100,00

1.01	1.01.2.22.0.00.01.0000	1.01.02.2.02.43	5.2	BELANJA MODAL	1.060.404.000,00	1.056.651.550,00	(3.752.450,00)	99,65
1.01	1.01.2.22.0.00.01.0000	1.01.02.2.02.43	5.2.03	Belanja Modal Gedung dan Bangunan	1.060.404.000,00	1.056.651.550,00	(3.752.450,00)	99,65
1.01	1.01.2.22.0.00.01.0000	1.01.02.2.02.45		Rehabilitasi Sedang/Berat Ruang Kepala Sekolah	174.758.700,00	168.552.100,00	(6.206.600,00)	96,45
1.01	1.01.2.22.0.00.01.0000	1.01.02.2.02.45	5.1	BELANJA OPERASI	15.485.000,00	13.435.000,00	(2.050.000,00)	86,76
1.01	1.01.2.22.0.00.01.0000	1.01.02.2.02.45	5.1.01	Belanja Pegawai	1.400.000,00	1.400.000,00	0,00	100,00
1.01	1.01.2.22.0.00.01.0000	1.01.02.2.02.45	5.1.02	Belanja Barang dan Jasa	14.085.000,00	12.035.000,00	(2.050.000,00)	85,45
1.01	1.01.2.22.0.00.01.0000	1.01.02.2.02.45	5.2	BELANJA MODAL	159.273.700,00	155.117.100,00	(4.156.600,00)	97,39
1.01	1.01.2.22.0.00.01.0000	1.01.02.2.02.45	5.2.03	Belanja Modal Gedung dan Bangunan	159.273.700,00	155.117.100,00	(4.156.600,00)	97,39
1.01	1.01.2.22.0.00.01.0000	1.01.02.2.03		Pengelolaan Pendidikan Anak Usia Dini (PAUD)	27.076.164.550,00	26.397.619.229,00	(678.545.321,00)	97,49
1.01	1.01.2.22.0.00.01.0000	1.01.02.2.03.02		Pembangunan Sarana, Prasarana dan Utilitas PAUD	788.002.500,00	784.904.600,00	(3.097.900,00)	99,61
1.01	1.01.2.22.0.00.01.0000	1.01.02.2.03.02	5.1	BELANJA OPERASI	788.002.500,00	784.904.600,00	(3.097.900,00)	99,61
1.01	1.01.2.22.0.00.01.0000	1.01.02.2.03.02	5.1.01	Belanja Pegawai	11.525.000,00	11.525.000,00	0,00	100,00
1.01	1.01.2.22.0.00.01.0000	1.01.02.2.03.02	5.1.02	Belanja Barang dan Jasa	53.226.450,00	51.153.600,00	(2.072.850,00)	96,11
1.01	1.01.2.22.0.00.01.0000	1.01.02.2.03.02	5.1.05	Belanja Hibah	723.251.050,00	722.226.000,00	(1.025.050,00)	99,86
1.01	1.01.2.22.0.00.01.0000	1.01.02.2.03.03		Rehabilitasi Sedang/Berat Gedung/Ruang Kelas/Ruang Guru PAUD	411.053.375,00	347.785.959,00	(63.267.416,00)	84,61
1.01	1.01.2.22.0.00.01.0000	1.01.02.2.03.03	5.1	BELANJA OPERASI	15.000.000,00	15.000.000,00	0,00	100,00
1.01	1.01.2.22.0.00.01.0000	1.01.02.2.03.03	5.1.05	Belanja Hibah	15.000.000,00	15.000.000,00	0,00	100,00
1.01	1.01.2.22.0.00.01.0000	1.01.02.2.03.03	5.2	BELANJA MODAL	396.053.375,00	332.785.959,00	(63.267.416,00)	84,03
1.01	1.01.2.22.0.00.01.0000	1.01.02.2.03.03	5.2.03	Belanja Modal Gedung dan Bangunan	396.053.375,00	332.785.959,00	(63.267.416,00)	84,03
1.01	1.01.2.22.0.00.01.0000	1.01.02.2.03.04		Rehabilitasi Sedang/Berat Pembangunan Sarana, Prasarana dan Utilitas PAUD	398.672.600,00	397.551.300,00	(1.121.300,00)	99,72
1.01	1.01.2.22.0.00.01.0000	1.01.02.2.03.04	5.1	BELANJA OPERASI	170.350.000,00	170.350.000,00	0,00	100,00
1.01	1.01.2.22.0.00.01.0000	1.01.02.2.03.04	5.1.01	Belanja Pegawai	350.000,00	350.000,00	0,00	100,00
1.01	1.01.2.22.0.00.01.0000	1.01.02.2.03.04	5.1.05	Belanja Hibah	170.000.000,00	170.000.000,00	0,00	100,00
1.01	1.01.2.22.0.00.01.0000	1.01.02.2.03.04	5.2	BELANJA MODAL	228.322.600,00	227.201.300,00	(1.121.300,00)	99,51
1.01	1.01.2.22.0.00.01.0000	1.01.02.2.03.04	5.2.03	Belanja Modal Gedung dan Bangunan	228.322.600,00	227.201.300,00	(1.121.300,00)	99,51
1.01	1.01.2.22.0.00.01.0000	1.01.02.2.03.07		Pengadaan Mebel PAUD	466.619.475,00	466.157.950,00	(461.525,00)	99,90
1.01	1.01.2.22.0.00.01.0000	1.01.02.2.03.07	5.1	BELANJA OPERASI	430.000.000,00	430.000.000,00	0,00	100,00
1.01	1.01.2.22.0.00.01.0000	1.01.02.2.03.07	5.1.05	Belanja Hibah	430.000.000,00	430.000.000,00	0,00	100,00
1.01	1.01.2.22.0.00.01.0000	1.01.02.2.03.07	5.2	BELANJA MODAL	36.619.475,00	36.157.950,00	(461.525,00)	98,74
1.01	1.01.2.22.0.00.01.0000	1.01.02.2.03.07	5.2.02	Belanja Modal Peralatan dan Mesin	36.619.475,00	36.157.950,00	(461.525,00)	98,74
1.01	1.01.2.22.0.00.01.0000	1.01.02.2.03.09		Pengadaan Perlengkapan PAUD	45.000.000,00	45.000.000,00	0,00	100,00
1.01	1.01.2.22.0.00.01.0000	1.01.02.2.03.09	5.1	BELANJA OPERASI	45.000.000,00	45.000.000,00	0,00	100,00
1.01	1.01.2.22.0.00.01.0000	1.01.02.2.03.09	5.1.05	Belanja Hibah	45.000.000,00	45.000.000,00	0,00	100,00

1.01	1.01.2.22.0.00.01.0000	1.01.02.2.03.10		Pengadaan Perlengkapan Siswa PAUD	207.660.000,00	199.863.390,00	(7.796.610,00)	96,25
1.01	1.01.2.22.0.00.01.0000	1.01.02.2.03.10	5.1	BELANJA OPERASI	207.660.000,00	199.863.390,00	(7.796.610,00)	96,25
1.01	1.01.2.22.0.00.01.0000	1.01.02.2.03.10	5.1.02	Belanja Barang dan Jasa	18.640.000,00	16.783.390,00	(1.856.610,00)	90,04
1.01	1.01.2.22.0.00.01.0000	1.01.02.2.03.10	5.1.05	Belanja Hibah	189.020.000,00	183.080.000,00	(5.940.000,00)	96,86
1.01	1.01.2.22.0.00.01.0000	1.01.02.2.03.12		Pengadaan Alat Praktik dan Peraga Siswa PAUD	724.471.100,00	716.334.350,00	(8.136.750,00)	98,88
1.01	1.01.2.22.0.00.01.0000	1.01.02.2.03.12	5.1	BELANJA OPERASI	724.471.100,00	716.334.350,00	(8.136.750,00)	98,88
1.01	1.01.2.22.0.00.01.0000	1.01.02.2.03.12	5.1.01	Belanja Pegawai	1.180.000,00	1.180.000,00	0,00	100,00
1.01	1.01.2.22.0.00.01.0000	1.01.02.2.03.12	5.1.02	Belanja Barang dan Jasa	1.391.100,00	1.390.350,00	(750,00)	99,95
1.01	1.01.2.22.0.00.01.0000	1.01.02.2.03.12	5.1.05	Belanja Hibah	721.900.000,00	713.764.000,00	(8.136.000,00)	98,87
1.01	1.01.2.22.0.00.01.0000	1.01.02.2.03.13		Penyelenggaraan Proses Belajar PAUD	476.112.500,00	446.353.670,00	(29.758.830,00)	93,75
1.01	1.01.2.22.0.00.01.0000	1.01.02.2.03.13	5.1	BELANJA OPERASI	476.112.500,00	446.353.670,00	(29.758.830,00)	93,75
1.01	1.01.2.22.0.00.01.0000	1.01.02.2.03.13	5.1.02	Belanja Barang dan Jasa	401.112.500,00	386.353.670,00	(14.758.830,00)	96,32
1.01	1.01.2.22.0.00.01.0000	1.01.02.2.03.13	5.1.05	Belanja Hibah	75.000.000,00	60.000.000,00	(15.000.000,00)	80,00
1.01	1.01.2.22.0.00.01.0000	1.01.02.2.03.17		Pembinaan Kelembagaan dan Manajemen PAUD	7.342.373.000,00	6.810.203.010,00	(532.169.990,00)	92,75
1.01	1.01.2.22.0.00.01.0000	1.01.02.2.03.17	5.1	BELANJA OPERASI	7.342.373.000,00	6.810.203.010,00	(532.169.990,00)	92,75
1.01	1.01.2.22.0.00.01.0000	1.01.02.2.03.17	5.1.02	Belanja Barang dan Jasa	619.373.000,00	588.203.010,00	(31.169.990,00)	94,97
1.01	1.01.2.22.0.00.01.0000	1.01.02.2.03.17	5.1.05	Belanja Hibah	6.723.000.000,00	6.222.000.000,00	(501.000.000,00)	92,55
1.01	1.01.2.22.0.00.01.0000	1.01.02.2.03.18		Pengelolaan Dana BOP PAUD	16.216.200.000,00	16.183.465.000,00	(32.735.000,00)	99,80
1.01	1.01.2.22.0.00.01.0000	1.01.02.2.03.18	5.1	BELANJA OPERASI	16.216.200.000,00	16.183.465.000,00	(32.735.000,00)	99,80
1.01	1.01.2.22.0.00.01.0000	1.01.02.2.03.18	5.1.02	Belanja Barang dan Jasa	65.400.000,00	65.400.000,00	0,00	100,00
1.01	1.01.2.22.0.00.01.0000	1.01.02.2.03.18	5.1.05	Belanja Hibah	16.150.800.000,00	16.118.065.000,00	(32.735.000,00)	99,80
1.01	1.01.2.22.0.00.01.0000	1.01.02.2.04		Pengelolaan Pendidikan Nonformal/Kesetaraan	5.453.991.000,00	5.418.342.274,00	(35.648.726,00)	99,35
1.01	1.01.2.22.0.00.01.0000	1.01.02.2.04.12		Penyelenggaraan Proses Belajar Nonformal/Kesetaraan	266.800.000,00	234.588.524,00	(32.211.476,00)	87,93
1.01	1.01.2.22.0.00.01.0000	1.01.02.2.04.12	5.1	BELANJA OPERASI	266.800.000,00	234.588.524,00	(32.211.476,00)	87,93
1.01	1.01.2.22.0.00.01.0000	1.01.02.2.04.12	5.1.02	Belanja Barang dan Jasa	266.800.000,00	234.588.524,00	(32.211.476,00)	87,93
1.01	1.01.2.22.0.00.01.0000	1.01.02.2.04.16		Pembinaan Kelembagaan dan Manajemen Sekolah Nonformal/Kesetaraan	212.491.000,00	209.053.750,00	(3.437.250,00)	98,38
1.01	1.01.2.22.0.00.01.0000	1.01.02.2.04.16	5.1	BELANJA OPERASI	212.491.000,00	209.053.750,00	(3.437.250,00)	98,38
1.01	1.01.2.22.0.00.01.0000	1.01.02.2.04.16	5.1.02	Belanja Barang dan Jasa	204.991.000,00	201.553.750,00	(3.437.250,00)	98,32
1.01	1.01.2.22.0.00.01.0000	1.01.02.2.04.16	5.1.05	Belanja Hibah	7.500.000,00	7.500.000,00	0,00	100,00
1.01	1.01.2.22.0.00.01.0000	1.01.02.2.04.17		Pengelolaan Dana BOP Sekolah Nonformal/Kesetaraan	4.974.700.000,00	4.974.700.000,00	0,00	100,00
1.01	1.01.2.22.0.00.01.0000	1.01.02.2.04.17	5.1	BELANJA OPERASI	4.791.782.090,00	4.791.782.090,00	0,00	100,00
1.01	1.01.2.22.0.00.01.0000	1.01.02.2.04.17	5.1.02	Belanja Barang dan Jasa	340.882.090,00	340.882.090,00	0,00	100,00
1.01	1.01.2.22.0.00.01.0000	1.01.02.2.04.17	5.1.05	Belanja Hibah	4.450.900.000,00	4.450.900.000,00	0,00	100,00

1.01	1.01.2.22.0.00.01.0000	1.01.02.2.04.17	5.2	BELANJA MODAL	182.917.910,00	182.917.910,00	0,00	100,00
1.01	1.01.2.22.0.00.01.0000	1.01.02.2.04.17	5.2.02	Belanja Modal Peralatan dan Mesin	182.917.910,00	182.917.910,00	0,00	100,00
1.01	1.01.2.22.0.00.01.0000	1.01.04		PROGRAM PENDIDIK DAN TENAGA KEPENDIDIKAN	32.308.333.240,00	29.989.521.183,00	(2.318.812.057,00)	92,82
1.01	1.01.2.22.0.00.01.0000	1.01.04.2.01		Pemerataan Kuantitas dan Kualitas Pendidik dan Tenaga Kependidikan bagi Satuan Pendidikan Dasar, PAUD, dan Pendidikan Nonformal/Kesetaraan	32.308.333.240,00	29.989.521.183,00	(2.318.812.057,00)	92,82
1.01	1.01.2.22.0.00.01.0000	1.01.04.2.01.01		Perhitungan dan Pemetaan Pendidik dan Tenaga Kependidikan Satuan Pendidikan Dasar, PAUD, dan Pendidikan Nonformal/Kesetaraan	31.399.898.840,00	29.237.645.483,00	(2.162.253.357,00)	93,11
1.01	1.01.2.22.0.00.01.0000	1.01.04.2.01.01	5.1	BELANJA OPERASI	31.399.898.840,00	29.237.645.483,00	(2.162.253.357,00)	93,11
1.01	1.01.2.22.0.00.01.0000	1.01.04.2.01.01	5.1.02	Belanja Barang dan Jasa	25.222.298.840,00	23.420.045.483,00	(1.802.253.357,00)	92,85
1.01	1.01.2.22.0.00.01.0000	1.01.04.2.01.01	5.1.05	Belanja Hibah	6.177.600.000,00	5.817.600.000,00	(360.000.000,00)	94,17
1.01	1.01.2.22.0.00.01.0000	1.01.04.2.01.02		bagi Satuan Pendidikan Dasar, PAUD, dan Pendidikan Nonformal/Kesetaraan	908.434.400,00	751.875.700,00	(156.558.700,00)	82,77
1.01	1.01.2.22.0.00.01.0000	1.01.04.2.01.02	5.1	BELANJA OPERASI	908.434.400,00	751.875.700,00	(156.558.700,00)	82,77
1.01	1.01.2.22.0.00.01.0000	1.01.04.2.01.02	5.1.02	Belanja Barang dan Jasa	908.434.400,00	751.875.700,00	(156.558.700,00)	82,77
2.22	1.01.2.22.0.00.01.0000	2.22.02		PROGRAM PENGEMBANGAN KEBUDAYAAN	125.000.000,00	100.591.500,00	(24.408.500,00)	80,47
2.22	1.01.2.22.0.00.01.0000	2.22.02.2.02		Pelestarian Kesenian Tradisional yang Masyarakat Pelakunya dalam Daerah Kabupaten/Kota	125.000.000,00	100.591.500,00	(24.408.500,00)	80,47
2.22	1.01.2.22.0.00.01.0000	2.22.02.2.02.01		Pelindungan, Pengembangan, Pemanfaatan Objek Pemajuan Tradisi Budaya	125.000.000,00	100.591.500,00	(24.408.500,00)	80,47
2.22	1.01.2.22.0.00.01.0000	2.22.02.2.02.01	5.1	BELANJA OPERASI	125.000.000,00	100.591.500,00	(24.408.500,00)	80,47
2.22	1.01.2.22.0.00.01.0000	2.22.02.2.02.01	5.1.02	Belanja Barang dan Jasa	125.000.000,00	100.591.500,00	(24.408.500,00)	80,47
2.22	1.01.2.22.0.00.01.0000	2.22.03		PROGRAM PENGEMBANGAN KESENIAN TRADISIONAL	2.046.150.000,00	1.831.330.955,00	(214.819.045,00)	89,50
2.22	1.01.2.22.0.00.01.0000	2.22.03.2.01		Pembinaan Kesenian yang Masyarakat Pelakunya dalam Daerah Kabupaten/Kota	2.046.150.000,00	1.831.330.955,00	(214.819.045,00)	89,50
2.22	1.01.2.22.0.00.01.0000	2.22.03.2.01.03		Peningkatan Kapasitas Tata Kelola Lembaga Kesenian Tradisional	2.046.150.000,00	1.831.330.955,00	(214.819.045,00)	89,50
2.22	1.01.2.22.0.00.01.0000	2.22.03.2.01.03	5.1	BELANJA OPERASI	2.046.150.000,00	1.831.330.955,00	(214.819.045,00)	89,50
2.22	1.01.2.22.0.00.01.0000	2.22.03.2.01.03	5.1.02	Belanja Barang dan Jasa	1.294.550.000,00	1.089.730.955,00	(204.819.045,00)	84,18
2.22	1.01.2.22.0.00.01.0000	2.22.03.2.01.03	5.1.05	Belanja Hibah	751.600.000,00	741.600.000,00	(10.000.000,00)	98,67
2.22	1.01.2.22.0.00.01.0000	2.22.05		PROGRAM PELESTARIAN DAN PENGELOLAAN CAGAR BUDAYA	234.235.000,00	234.078.985,00	(156.015,00)	99,93
2.22	1.01.2.22.0.00.01.0000	2.22.05.2.02		Pengelolaan Cagar Budaya Peringkat Kabupaten/Kota	234.235.000,00	234.078.985,00	(156.015,00)	99,93
2.22	1.01.2.22.0.00.01.0000	2.22.05.2.02.01	5.1	BELANJA OPERASI	234.235.000,00	234.078.985,00	(156.015,00)	99,93
2.22	1.01.2.22.0.00.01.0000	2.22.05.2.02.01	5.1.02	Belanja Barang dan Jasa	234.235.000,00	234.078.985,00	(156.015,00)	99,93
2.22	1.01.2.22.0.00.01.0000	2.22.05.2.02.01	5.1	BELANJA OPERASI	0,00	72.000.001,00	72.000.001,00	0,00
2.22	1.01.2.22.0.00.01.0000	2.22.05.2.02.01	5.1.02	Belanja Barang dan Jasa	0,00	72.000.001,00	72.000.001,00	0,00
2.22	1.01.2.22.0.00.01.0000	2.22.05.2.02.01	5.2	BELANJA MODAL	0,00	7.999.999,00	7.999.999,00	0,00
2.22	1.01.2.22.0.00.01.0000	2.22.05.2.02.01	5.2.02	Belanja Modal Peralatan dan Mesin	0,00	7.999.999,00	7.999.999,00	0,00



PEMERINTAH KAB. MAGELANG

RINCIAN APBD MENURUT URUSAN PEMERINTAHAN DAERAH, ORGANISASI, PROGRAM, KEGIATAN, SUB KEGIATAN, KELOMPOK, DAN JENIS PENDAPATAN, BELANJA, DAN PEMBIAYAAN

TAHUN ANGGARAN 2022

Urusan Pemerintahan URUSAN PEMERINTAHAN WAJIB YANG BERKAITAN DENGAN PELAYANAN DASAR

Organisasi DINAS KESEHATAN

KODE REKENING				URAIAN	JUMLAH (Rp)		BERTAMBAH / (BERKURANG)	
					ANGGARAN SETELAH PERUBAHAN	REALISASI	(Rp)	(%)
1.02	1.02.0.00.0.00.01.0000		4	PENDAPATAN DAERAH	101.600.015.315,00	99.999.736.266,00	(1.600.279.049,00)	98,42
1.02	1.02.0.00.0.00.01.0000		4.1	PENDAPATAN ASLI DAERAH (PAD)	101.600.015.315,00	99.999.736.266,00	(1.600.279.049,00)	98,42
1.02	1.02.0.00.0.00.01.0000		4.1.02	Retribusi Daerah	600.000.000,00	406.238.000,00	(193.762.000,00)	67,71
1.02	1.02.0.00.0.00.01.0000		4.1.04	Lain-lain PAD yang Sah	101.000.015.315,00	99.593.498.266,00	(1.406.517.049,00)	98,61
1.02	1.02.0.00.0.00.01.0000		5	BELANJA	355.841.034.574,00	311.546.428.057,00	(44.294.606.517,00)	87,55
1.02	1.02.0.00.0.00.01.0000	1.02.01		PROGRAM PENUNJANG URUSAN PEMERINTAHAN DAERAH KABUPATEN/KOTA	237.467.974.417,00	218.107.277.047,00	(19.360.697.370,00)	91,85
1.02	1.02.0.00.0.00.01.0000	1.02.01.2.01		Perencanaan, Penganggaran, dan Evaluasi Kinerja Perangkat Daerah	30.000.000,00	27.797.100,00	(2.202.900,00)	92,66
1.02	1.02.0.00.0.00.01.0000	1.02.01.2.01.01		<i>Penyusunan Dokumen Perencanaan Perangkat Daerah</i>	10.000.000,00	9.925.000,00	(75.000,00)	99,25
1.02	1.02.0.00.0.00.01.0000	1.02.01.2.01.01	5.1	BELANJA OPERASI	10.000.000,00	9.925.000,00	(75.000,00)	99,25
1.02	1.02.0.00.0.00.01.0000	1.02.01.2.01.01	5.1.02	Belanja Barang dan Jasa	10.000.000,00	9.925.000,00	(75.000,00)	99,25
1.02	1.02.0.00.0.00.01.0000	1.02.01.2.01.06		<i>Koordinasi dan Penyusunan Laporan Capaian Kinerja dan Ikhtisar Realisasi Kinerja SKPD</i>	10.000.000,00	9.909.000,00	(91.000,00)	99,09
1.02	1.02.0.00.0.00.01.0000	1.02.01.2.01.06	5.1	BELANJA OPERASI	10.000.000,00	9.909.000,00	(91.000,00)	99,09

1.02	1.02.0.00.0.00.01.0000	1.02.01.2.01.06	5.1.02	Belanja Barang dan Jasa	10.000.000,00	9.909.000,00	(91.000,00)	99,09
1.02	1.02.0.00.0.00.01.0000	1.02.01.2.01.07		Evaluasi Kinerja Perangkat Daerah	10.000.000,00	7.963.100,00	(2.036.900,00)	79,63
1.02	1.02.0.00.0.00.01.0000	1.02.01.2.01.07	5.1	BELANJA OPERASI	10.000.000,00	7.963.100,00	(2.036.900,00)	79,63
1.02	1.02.0.00.0.00.01.0000	1.02.01.2.01.07	5.1.02	Belanja Barang dan Jasa	10.000.000,00	7.963.100,00	(2.036.900,00)	79,63
1.02	1.02.0.00.0.00.01.0000	1.02.01.2.02		Administrasi Keuangan Perangkat Daerah	95.541.688.716,00	90.032.349.179,00	(5.509.339.537,00)	94,23
1.02	1.02.0.00.0.00.01.0000	1.02.01.2.02.01		Penyediaan Gaji dan Tunjangan ASN	95.432.218.716,00	89.922.889.479,00	(5.509.329.237,00)	94,23
1.02	1.02.0.00.0.00.01.0000	1.02.01.2.02.01	5.1	BELANJA OPERASI	95.432.218.716,00	89.922.889.479,00	(5.509.329.237,00)	94,23
1.02	1.02.0.00.0.00.01.0000	1.02.01.2.02.01	5.1.01	Belanja Pegawai	87.032.218.716,00	85.221.103.496,00	(1.811.115.220,00)	97,92
1.02	1.02.0.00.0.00.01.0000	1.02.01.2.02.01	5.1.02	Belanja Barang dan Jasa	8.400.000.000,00	4.701.785.983,00	(3.698.214.017,00)	55,97
1.02	1.02.0.00.0.00.01.0000	1.02.01.2.02.03		Pelaksanaan Penatausahaan dan Pengujian/Verifikasi Keuangan SKPD	109.470.000,00	109.459.700,00	(10.300,00)	99,99
1.02	1.02.0.00.0.00.01.0000	1.02.01.2.02.03	5.1	BELANJA OPERASI	109.470.000,00	109.459.700,00	(10.300,00)	99,99
1.02	1.02.0.00.0.00.01.0000	1.02.01.2.02.03	5.1.01	Belanja Pegawai	108.000.000,00	108.000.000,00	0,00	100,00
1.02	1.02.0.00.0.00.01.0000	1.02.01.2.02.03	5.1.02	Belanja Barang dan Jasa	1.470.000,00	1.459.700,00	(10.300,00)	99,30
1.02	1.02.0.00.0.00.01.0000	1.02.01.2.06		Administrasi Umum Perangkat Daerah	220.900.000,00	158.179.611,00	(62.720.389,00)	71,61
1.02	1.02.0.00.0.00.01.0000	1.02.01.2.06.09		Penyelenggaraan Rapat Koordinasi dan Konsultasi SKPD	220.900.000,00	158.179.611,00	(62.720.389,00)	71,61
1.02	1.02.0.00.0.00.01.0000	1.02.01.2.06.09	5.1	BELANJA OPERASI	220.900.000,00	158.179.611,00	(62.720.389,00)	71,61
1.02	1.02.0.00.0.00.01.0000	1.02.01.2.06.09	5.1.02	Belanja Barang dan Jasa	220.900.000,00	158.179.611,00	(62.720.389,00)	71,61
1.02	1.02.0.00.0.00.01.0000	1.02.01.2.07		Pengadaan Barang Milik Daerah Penunjang Urusan Pemerintah Daerah	157.137.646,00	126.202.531,00	(30.935.115,00)	80,31
1.02	1.02.0.00.0.00.01.0000	1.02.01.2.07.10		Pengadaan Sarana dan Prasarana Gedung Kantor atau Bangunan Lainnya	157.137.646,00	126.202.531,00	(30.935.115,00)	80,31
1.02	1.02.0.00.0.00.01.0000	1.02.01.2.07.10	5.2	BELANJA MODAL	157.137.646,00	126.202.531,00	(30.935.115,00)	80,31
1.02	1.02.0.00.0.00.01.0000	1.02.01.2.07.10	5.2.02	Belanja Modal Peralatan dan Mesin	157.137.646,00	126.202.531,00	(30.935.115,00)	80,31
1.02	1.02.0.00.0.00.01.0000	1.02.01.2.08		Penyediaan Jasa Penunjang Urusan Pemerintahan Daerah	405.780.000,00	364.029.604,00	(41.750.396,00)	89,71
1.02	1.02.0.00.0.00.01.0000	1.02.01.2.08.01		Penyediaan Jasa Surat Menyurat	49.380.000,00	47.974.845,00	(1.405.155,00)	97,15
1.02	1.02.0.00.0.00.01.0000	1.02.01.2.08.01	5.1	BELANJA OPERASI	49.380.000,00	47.974.845,00	(1.405.155,00)	97,15

1.02	1.02.0.00.0.00.01.0000	1.02.01.2.08.01	5.1.01	Belanja Pegawai	550.000,00	550.000,00	0,00	100,00
1.02	1.02.0.00.0.00.01.0000	1.02.01.2.08.01	5.1.02	Belanja Barang dan Jasa	48.830.000,00	47.424.845,00	(1.405.155,00)	97,12
1.02	1.02.0.00.0.00.01.0000	1.02.01.2.08.02		Penyediaan Jasa Komunikasi, Sumber Daya Air dan Listrik	356.400.000,00	316.054.759,00	(40.345.241,00)	88,68
1.02	1.02.0.00.0.00.01.0000	1.02.01.2.08.02	5.1	BELANJA OPERASI	356.400.000,00	316.054.759,00	(40.345.241,00)	88,68
1.02	1.02.0.00.0.00.01.0000	1.02.01.2.08.02	5.1.02	Belanja Barang dan Jasa	356.400.000,00	316.054.759,00	(40.345.241,00)	88,68
1.02	1.02.0.00.0.00.01.0000	1.02.01.2.09		Pemeliharaan Barang Milik Daerah Penunjang Urusan Pemerintahan Daerah	1.457.676.649,00	1.335.352.693,00	(122.323.956,00)	91,61
1.02	1.02.0.00.0.00.01.0000	1.02.01.2.09.02		Penyediaan Jasa Pemeliharaan, Biaya Pemeliharaan, Pajak, dan Perizinan Kendaraan Dinas Operasional atau Lapangan	408.030.400,00	318.966.648,00	(89.063.752,00)	78,17
1.02	1.02.0.00.0.00.01.0000	1.02.01.2.09.02	5.1	BELANJA OPERASI	408.030.400,00	318.966.648,00	(89.063.752,00)	78,17
1.02	1.02.0.00.0.00.01.0000	1.02.01.2.09.02	5.1.02	Belanja Barang dan Jasa	408.030.400,00	318.966.648,00	(89.063.752,00)	78,17
1.02	1.02.0.00.0.00.01.0000	1.02.01.2.09.06		Pemeliharaan Peralatan dan Mesin Lainnya	117.649.999,00	111.559.080,00	(6.090.919,00)	94,82
1.02	1.02.0.00.0.00.01.0000	1.02.01.2.09.06	5.1	BELANJA OPERASI	117.649.999,00	111.559.080,00	(6.090.919,00)	94,82
1.02	1.02.0.00.0.00.01.0000	1.02.01.2.09.06	5.1.01	Belanja Pegawai	1.120.000,00	1.120.000,00	0,00	100,00
1.02	1.02.0.00.0.00.01.0000	1.02.01.2.09.06	5.1.02	Belanja Barang dan Jasa	116.529.999,00	110.439.080,00	(6.090.919,00)	94,77
1.02	1.02.0.00.0.00.01.0000	1.02.01.2.09.09		Pemeliharaan/Rehabilitasi Gedung Kantor dan Bangunan Lainnya	931.996.250,00	904.826.965,00	(27.169.285,00)	97,08
1.02	1.02.0.00.0.00.01.0000	1.02.01.2.09.09	5.1	BELANJA OPERASI	417.561.250,00	397.041.465,00	(20.519.785,00)	95,09
1.02	1.02.0.00.0.00.01.0000	1.02.01.2.09.09	5.1.02	Belanja Barang dan Jasa	417.561.250,00	397.041.465,00	(20.519.785,00)	95,09
1.02	1.02.0.00.0.00.01.0000	1.02.01.2.09.09	5.2	BELANJA MODAL	514.435.000,00	507.785.500,00	(6.649.500,00)	98,71
1.02	1.02.0.00.0.00.01.0000	1.02.01.2.09.09	5.2.02	Belanja Modal Peralatan dan Mesin	65.519.800,00	63.555.000,00	(1.964.800,00)	97,00
1.02	1.02.0.00.0.00.01.0000	1.02.01.2.09.09	5.2.03	Belanja Modal Gedung dan Bangunan	448.915.200,00	444.230.500,00	(4.684.700,00)	98,96
1.02	1.02.0.00.0.00.01.0000	1.02.01.2.10		Peningkatan Pelayanan BLUD	139.654.791.406,00	126.063.366.329,00	(13.591.425.077,00)	90,27
1.02	1.02.0.00.0.00.01.0000	1.02.01.2.10.01		Pelayanan dan Penunjang Pelayanan BLUD	139.654.791.406,00	126.063.366.329,00	(13.591.425.077,00)	90,27
1.02	1.02.0.00.0.00.01.0000	1.02.01.2.10.01	5.1	BELANJA OPERASI	106.346.104.075,00	95.314.012.040,00	(11.032.092.035,00)	89,63
1.02	1.02.0.00.0.00.01.0000	1.02.01.2.10.01	5.1.01	Belanja Pegawai	56.365.754.205,00	51.737.998.431,00	(4.627.755.774,00)	91,79

1.02	1.02.0.00.0.00.01.0000	1.02.01.2.10.01	5.1.02	Belanja Barang dan Jasa	49.980.349.870,00	43.576.013.609,00	(6.404.336.261,00)	87,19
1.02	1.02.0.00.0.00.01.0000	1.02.01.2.10.01	5.2	BELANJA MODAL	33.308.687.331,00	30.749.354.289,00	(2.559.333.042,00)	92,32
1.02	1.02.0.00.0.00.01.0000	1.02.01.2.10.01	5.2.02	Belanja Modal Peralatan dan Mesin	31.389.191.634,00	29.254.651.453,00	(2.134.540.181,00)	93,20
1.02	1.02.0.00.0.00.01.0000	1.02.01.2.10.01	5.2.03	Belanja Modal Gedung dan Bangunan	1.916.495.697,00	1.494.702.836,00	(421.792.861,00)	77,99
1.02	1.02.0.00.0.00.01.0000	1.02.01.2.10.01	5.2.05	Belanja Modal Aset Tetap Lainnya	3.000.000,00	0,00	(3.000.000,00)	0,00
1.02	1.02.0.00.0.00.01.0000	1.02.02		PROGRAM PEMENUHAN UPAYA KESEHATAN PERORANGAN DAN UPAYA KESEHATAN MASYARAKAT	113.015.212.493,00	88.531.790.164,00	(24.483.422.329,00)	78,34
1.02	1.02.0.00.0.00.01.0000	1.02.02.2.01		Penyediaan Fasilitas Pelayanan Kesehatan untuk UKM dan UKP Kewenangan Daerah Kabupaten/Kota	32.737.522.635,00	29.539.561.403,00	(3.197.961.232,00)	90,23
1.02	1.02.0.00.0.00.01.0000	1.02.02.2.01.06		Pengembangan Puskesmas	3.467.826.207,00	2.010.437.505,00	(1.457.388.702,00)	57,97
1.02	1.02.0.00.0.00.01.0000	1.02.02.2.01.06	5.1	BELANJA OPERASI	1.878.292.707,00	468.767.455,00	(1.409.525.252,00)	24,96
1.02	1.02.0.00.0.00.01.0000	1.02.02.2.01.06	5.1.01	Belanja Pegawai	2.900.000,00	0	(2.900.000,00)	0,00
1.02	1.02.0.00.0.00.01.0000	1.02.02.2.01.06	5.1.02	Belanja Barang dan Jasa	1.875.392.707,00	468.767.455,00	(1.406.625.252,00)	25,00
1.02	1.02.0.00.0.00.01.0000	1.02.02.2.01.06	5.2	BELANJA MODAL	1.589.533.500,00	1.541.670.050,00	(47.863.450,00)	96,99
1.02	1.02.0.00.0.00.01.0000	1.02.02.2.01.06	5.2.03	Belanja Modal Gedung dan Bangunan	1.589.533.500,00	1.541.670.050,00	(47.863.450,00)	96,99
1.02	1.02.0.00.0.00.01.0000	1.02.02.2.01.09		Rehabilitasi dan Pemeliharaan Puskesmas	4.105.325.250,00	4.091.912.020,00	(13.413.230,00)	99,67
1.02	1.02.0.00.0.00.01.0000	1.02.02.2.01.09	5.2	BELANJA MODAL	4.105.325.250,00	4.091.912.020,00	(13.413.230,00)	99,67
1.02	1.02.0.00.0.00.01.0000	1.02.02.2.01.09	5.2.03	Belanja Modal Gedung dan Bangunan	4.105.325.250,00	4.091.912.020,00	(13.413.230,00)	99,67
1.02	1.02.0.00.0.00.01.0000	1.02.02.2.01.13		Pengadaan Prasarana dan Pendukung Fasilitas Pelayanan Kesehatan	1.685.306.500,00	1.650.050.000,00	(35.256.500,00)	97,91
1.02	1.02.0.00.0.00.01.0000	1.02.02.2.01.13	5.1	BELANJA OPERASI	324.900,00	0	(324.900,00)	0,00
1.02	1.02.0.00.0.00.01.0000	1.02.02.2.01.13	5.1.02	Belanja Barang dan Jasa	324.900,00	0	(324.900,00)	0,00
1.02	1.02.0.00.0.00.01.0000	1.02.02.2.01.13	5.2	BELANJA MODAL	1.684.981.600,00	1.650.050.000,00	(34.931.600,00)	97,93
1.02	1.02.0.00.0.00.01.0000	1.02.02.2.01.13	5.2.02	Belanja Modal Peralatan dan Mesin	1.534.201.600,00	1.499.635.270,00	(34.566.330,00)	97,75
1.02	1.02.0.00.0.00.01.0000	1.02.02.2.01.13	5.2.03	Belanja Modal Gedung dan Bangunan	150.780.000,00	150.414.730,00	(365.270,00)	99,76
1.02	1.02.0.00.0.00.01.0000	1.02.02.2.01.14		Pengadaan Alat Kesehatan/Alat Penunjang Medik Fasilitas Pelayanan Kesehatan	10.309.303.860,00	9.735.037.670,00	(574.266.190,00)	94,43
1.02	1.02.0.00.0.00.01.0000	1.02.02.2.01.14	5.1	BELANJA OPERASI	353.517.746,00	353.514.760,00	(2.986,00)	100,00

1.02	1.02.0.00.0.00.01.0000	1.02.02.2.01.14	5.1.02	Belanja Barang dan Jasa	353.517.746,00	353.514.760,00	(2.986,00)	100,00
1.02	1.02.0.00.0.00.01.0000	1.02.02.2.01.14	5.2	BELANJA MODAL	9.955.786.114,00	9.381.522.910,00	(574.263.204,00)	94,23
1.02	1.02.0.00.0.00.01.0000	1.02.02.2.01.14	5.2.02	Belanja Modal Peralatan dan Mesin	9.955.786.114,00	9.381.522.910,00	(574.263.204,00)	94,23
1.02	1.02.0.00.0.00.01.0000	1.02.02.2.01.16		Pengadaan Obat, Vaksin	6.304.914.858,00	5.732.032.584,00	(572.882.274,00)	90,91
1.02	1.02.0.00.0.00.01.0000	1.02.02.2.01.16	5.1	BELANJA OPERASI	6.304.914.858,00	5.732.032.584,00	(572.882.274,00)	90,91
1.02	1.02.0.00.0.00.01.0000	1.02.02.2.01.16	5.1.01	Belanja Pegawai	6.680.000,00	6.680.000,00	0,00	100,00
1.02	1.02.0.00.0.00.01.0000	1.02.02.2.01.16	5.1.02	Belanja Barang dan Jasa	6.298.234.858,00	5.725.352.584,00	(572.882.274,00)	90,90
1.02	1.02.0.00.0.00.01.0000	1.02.02.2.01.17		Pengadaan Bahan Habis Pakai	6.864.845.960,00	6.320.091.624,00	(544.754.336,00)	92,06
1.02	1.02.0.00.0.00.01.0000	1.02.02.2.01.17	5.1	BELANJA OPERASI	6.864.845.960,00	6.320.091.624,00	(544.754.336,00)	92,06
1.02	1.02.0.00.0.00.01.0000	1.02.02.2.01.17	5.1.01	Belanja Pegawai	10.950.000,00	10.950.000,00	0,00	100,00
1.02	1.02.0.00.0.00.01.0000	1.02.02.2.01.17	5.1.02	Belanja Barang dan Jasa	6.853.895.960,00	6.309.141.624,00	(544.754.336,00)	92,05
1.02	1.02.0.00.0.00.01.0000	1.02.02.2.02		Penyediaan Layanan Kesehatan untuk UKM dan UKP Rujukan Tingkat Daerah Kabupaten/Kota	79.590.089.096,00	58.320.801.809,00	(21.269.287.287,00)	73,28
1.02	1.02.0.00.0.00.01.0000	1.02.02.2.02.01		Pengelolaan Pelayanan Kesehatan Ibu Hamil	1.652.832.752,00	1.455.613.900,00	(197.218.852,00)	88,07
1.02	1.02.0.00.0.00.01.0000	1.02.02.2.02.01	5.1	BELANJA OPERASI	1.580.032.752,00	1.392.609.900,00	(187.422.852,00)	88,14
1.02	1.02.0.00.0.00.01.0000	1.02.02.2.02.01	5.1.02	Belanja Barang dan Jasa	1.580.032.752,00	1.392.609.900,00	(187.422.852,00)	88,14
1.02	1.02.0.00.0.00.01.0000	1.02.02.2.02.01	5.2	BELANJA MODAL	72.800.000,00	63.004.000,00	(9.796.000,00)	86,54
1.02	1.02.0.00.0.00.01.0000	1.02.02.2.02.01	5.2.02	Belanja Modal Peralatan dan Mesin	72.800.000,00	63.004.000,00	(9.796.000,00)	86,54
1.02	1.02.0.00.0.00.01.0000	1.02.02.2.02.02		Pengelolaan Pelayanan Kesehatan Ibu Bersalin	942.258.441,00	260.419.655,00	(681.838.786,00)	27,64
1.02	1.02.0.00.0.00.01.0000	1.02.02.2.02.02	5.1	BELANJA OPERASI	942.258.441,00	260.419.655,00	(681.838.786,00)	27,64
1.02	1.02.0.00.0.00.01.0000	1.02.02.2.02.02	5.1.01	Belanja Pegawai	800.000,00	800.000,00	0,00	100,00
1.02	1.02.0.00.0.00.01.0000	1.02.02.2.02.02	5.1.02	Belanja Barang dan Jasa	941.458.441,00	259.619.655,00	(681.838.786,00)	27,58
1.02	1.02.0.00.0.00.01.0000	1.02.02.2.02.03		Pengelolaan Pelayanan Kesehatan Bayi Baru Lahir	122.950.664,00	118.020.200,00	(4.930.464,00)	95,99
1.02	1.02.0.00.0.00.01.0000	1.02.02.2.02.03	5.1	BELANJA OPERASI	24.650.664,00	22.848.000,00	(1.802.664,00)	92,69
1.02	1.02.0.00.0.00.01.0000	1.02.02.2.02.03	5.1.02	Belanja Barang dan Jasa	24.650.664,00	22.848.000,00	(1.802.664,00)	92,69

1.02	1.02.0.00.0.00.01.0000	1.02.02.2.02.03	5.2	BELANJA MODAL	98.300.000,00	95.172.200,00	(3.127.800,00)	96,82
1.02	1.02.0.00.0.00.01.0000	1.02.02.2.02.03	5.2.02	Belanja Modal Peralatan dan Mesin	98.300.000,00	95.172.200,00	(3.127.800,00)	96,82
1.02	1.02.0.00.0.00.01.0000	1.02.02.2.02.04		Pengelolaan Pelayanan Kesehatan Balita	1.041.629.182,00	920.172.875,00	(121.456.307,00)	88,34
1.02	1.02.0.00.0.00.01.0000	1.02.02.2.02.04	5.1	BELANJA OPERASI	955.829.182,00	856.872.875,00	(98.956.307,00)	89,65
1.02	1.02.0.00.0.00.01.0000	1.02.02.2.02.04	5.1.02	Belanja Barang dan Jasa	955.829.182,00	856.872.875,00	(98.956.307,00)	89,65
1.02	1.02.0.00.0.00.01.0000	1.02.02.2.02.04	5.2	BELANJA MODAL	85.800.000,00	63.300.000,00	(22.500.000,00)	73,78
1.02	1.02.0.00.0.00.01.0000	1.02.02.2.02.04	5.2.02	Belanja Modal Peralatan dan Mesin	85.800.000,00	63.300.000,00	(22.500.000,00)	73,78
1.02	1.02.0.00.0.00.01.0000	1.02.02.2.02.05		Pengelolaan Pelayanan Kesehatan pada Usia Pendidikan Dasar	1.071.661.844,00	836.797.160,00	(234.864.684,00)	78,08
1.02	1.02.0.00.0.00.01.0000	1.02.02.2.02.05	5.1	BELANJA OPERASI	1.071.661.844,00	836.797.160,00	(234.864.684,00)	78,08
1.02	1.02.0.00.0.00.01.0000	1.02.02.2.02.05	5.1.01	Belanja Pegawai	800.000,00	800.000,00	0,00	100,00
1.02	1.02.0.00.0.00.01.0000	1.02.02.2.02.05	5.1.02	Belanja Barang dan Jasa	1.070.861.844,00	835.997.160,00	(234.864.684,00)	78,07
1.02	1.02.0.00.0.00.01.0000	1.02.02.2.02.06		Pengelolaan Pelayanan Kesehatan pada Usia Produktif	116.000.000,00	97.659.905,00	(18.340.095,00)	84,19
1.02	1.02.0.00.0.00.01.0000	1.02.02.2.02.06	5.1	BELANJA OPERASI	116.000.000,00	97.659.905,00	(18.340.095,00)	84,19
1.02	1.02.0.00.0.00.01.0000	1.02.02.2.02.06	5.1.02	Belanja Barang dan Jasa	116.000.000,00	97.659.905,00	(18.340.095,00)	84,19
1.02	1.02.0.00.0.00.01.0000	1.02.02.2.02.07		Pengelolaan Pelayanan Kesehatan pada Usia Lanjut	470.343.370,00	373.905.805,00	(96.437.565,00)	79,50
1.02	1.02.0.00.0.00.01.0000	1.02.02.2.02.07	5.1	BELANJA OPERASI	380.599.370,00	285.193.805,00	(95.405.565,00)	74,93
1.02	1.02.0.00.0.00.01.0000	1.02.02.2.02.07	5.1.02	Belanja Barang dan Jasa	380.599.370,00	285.193.805,00	(95.405.565,00)	74,93
1.02	1.02.0.00.0.00.01.0000	1.02.02.2.02.07	5.2	BELANJA MODAL	89.744.000,00	88.712.000,00	(1.032.000,00)	98,85
1.02	1.02.0.00.0.00.01.0000	1.02.02.2.02.07	5.2.02	Belanja Modal Peralatan dan Mesin	89.744.000,00	88.712.000,00	(1.032.000,00)	98,85
1.02	1.02.0.00.0.00.01.0000	1.02.02.2.02.08		Pengelolaan Pelayanan Kesehatan Penderita Hipertensi	128.296.620,00	106.077.980,00	(22.218.640,00)	82,68
1.02	1.02.0.00.0.00.01.0000	1.02.02.2.02.08	5.1	BELANJA OPERASI	128.296.620,00	106.077.980,00	(22.218.640,00)	82,68
1.02	1.02.0.00.0.00.01.0000	1.02.02.2.02.08	5.1.02	Belanja Barang dan Jasa	128.296.620,00	106.077.980,00	(22.218.640,00)	82,68
1.02	1.02.0.00.0.00.01.0000	1.02.02.2.02.09		Pengelolaan Pelayanan Kesehatan Penderita Diabetes Melitus	129.153.600,00	111.340.580,00	(17.813.020,00)	86,21
1.02	1.02.0.00.0.00.01.0000	1.02.02.2.02.09	5.1	BELANJA OPERASI	129.153.600,00	111.340.580,00	(17.813.020,00)	86,21

1.02	1.02.0.00.0.00.01.0000	1.02.02.2.02.09	5.1.02	Belanja Barang dan Jasa	129.153.600,00	111.340.580,00	(17.813.020,00)	86,21
1.02	1.02.0.00.0.00.01.0000	1.02.02.2.02.10		Pengelolaan Pelayanan Kesehatan Orang dengan Gangguan Jiwa Berat	95.525.000,00	80.812.000,00	(14.713.000,00)	84,60
1.02	1.02.0.00.0.00.01.0000	1.02.02.2.02.10	5.1	BELANJA OPERASI	95.525.000,00	80.812.000,00	(14.713.000,00)	84,60
1.02	1.02.0.00.0.00.01.0000	1.02.02.2.02.10	5.1.02	Belanja Barang dan Jasa	95.525.000,00	80.812.000,00	(14.713.000,00)	84,60
1.02	1.02.0.00.0.00.01.0000	1.02.02.2.02.11		Pengelolaan Pelayanan Kesehatan Orang Terduga Tuberkulosis	364.784.390,00	304.620.540,00	(60.163.850,00)	83,51
1.02	1.02.0.00.0.00.01.0000	1.02.02.2.02.11	5.1	BELANJA OPERASI	364.784.390,00	304.620.540,00	(60.163.850,00)	83,51
1.02	1.02.0.00.0.00.01.0000	1.02.02.2.02.11	5.1.02	Belanja Barang dan Jasa	364.784.390,00	304.620.540,00	(60.163.850,00)	83,51
1.02	1.02.0.00.0.00.01.0000	1.02.02.2.02.12		Pengelolaan Pelayanan Kesehatan Orang dengan Risiko Terinfeksi HIV	138.960.000,00	138.870.000,00	(90.000,00)	99,94
1.02	1.02.0.00.0.00.01.0000	1.02.02.2.02.12	5.1	BELANJA OPERASI	138.960.000,00	138.870.000,00	(90.000,00)	99,94
1.02	1.02.0.00.0.00.01.0000	1.02.02.2.02.12	5.1.02	Belanja Barang dan Jasa	138.960.000,00	138.870.000,00	(90.000,00)	99,94
1.02	1.02.0.00.0.00.01.0000	1.02.02.2.02.13		Pengelolaan Pelayanan Kesehatan bagi Penduduk pada Kondisi Kejadian Luar Biasa (KLB)	1.262.347.211,00	910.324.800,00	(352.022.411,00)	72,11
1.02	1.02.0.00.0.00.01.0000	1.02.02.2.02.13	5.1	BELANJA OPERASI	1.262.347.211,00	910.324.800,00	(352.022.411,00)	72,11
1.02	1.02.0.00.0.00.01.0000	1.02.02.2.02.13	5.1.02	Belanja Barang dan Jasa	1.262.347.211,00	910.324.800,00	(352.022.411,00)	72,11
1.02	1.02.0.00.0.00.01.0000	1.02.02.2.02.15		Pengelolaan Pelayanan Kesehatan Gizi Masyarakat	3.340.681.435,00	2.813.646.914,00	(527.034.521,00)	84,22
1.02	1.02.0.00.0.00.01.0000	1.02.02.2.02.15	5.1	BELANJA OPERASI	3.340.681.435,00	2.813.646.914,00	(527.034.521,00)	84,22
1.02	1.02.0.00.0.00.01.0000	1.02.02.2.02.15	5.1.01	Belanja Pegawai	800.000,00	800.000,00	0,00	100,00
1.02	1.02.0.00.0.00.01.0000	1.02.02.2.02.15	5.1.02	Belanja Barang dan Jasa	3.339.881.435,00	2.812.846.914,00	(527.034.521,00)	84,22
1.02	1.02.0.00.0.00.01.0000	1.02.02.2.02.16		Pengelolaan Pelayanan Kesehatan Kerja dan Olahraga	313.050.101,00	274.502.465,00	(38.547.636,00)	87,69
1.02	1.02.0.00.0.00.01.0000	1.02.02.2.02.16	5.1	BELANJA OPERASI	313.050.101,00	274.502.465,00	(38.547.636,00)	87,69
1.02	1.02.0.00.0.00.01.0000	1.02.02.2.02.16	5.1.02	Belanja Barang dan Jasa	313.050.101,00	274.502.465,00	(38.547.636,00)	87,69
1.02	1.02.0.00.0.00.01.0000	1.02.02.2.02.17		Pengelolaan Pelayanan Kesehatan Lingkungan	1.242.706.596,00	1.095.202.590,00	(147.504.006,00)	88,13
1.02	1.02.0.00.0.00.01.0000	1.02.02.2.02.17	5.1	BELANJA OPERASI	1.242.706.596,00	1.095.202.590,00	(147.504.006,00)	88,13
1.02	1.02.0.00.0.00.01.0000	1.02.02.2.02.17	5.1.02	Belanja Barang dan Jasa	875.706.596,00	728.202.590,00	(147.504.006,00)	83,16
1.02	1.02.0.00.0.00.01.0000	1.02.02.2.02.17		Belanja Belanja Bantuan Sosial	367.000.000,00	367.000.000,00	0,00	100,00

1.02	1.02.0.00.0.00.01.0000	1.02.02.2.02.18		Pengelolaan Pelayanan Promosi Kesehatan	3.029.380.169,00	2.497.697.079,00	(531.683.090,00)	82,45
1.02	1.02.0.00.0.00.01.0000	1.02.02.2.02.18	5.1	BELANJA OPERASI	3.029.380.169,00	2.497.697.079,00	(531.683.090,00)	82,45
1.02	1.02.0.00.0.00.01.0000	1.02.02.2.02.18	5.1.02	Belanja Barang dan Jasa	3.029.380.169,00	2.497.697.079,00	(531.683.090,00)	82,45
1.02	1.02.0.00.0.00.01.0000	1.02.02.2.02.19		Pengelolaan Pelayanan Kesehatan Tradisional, Akupuntur, Asuhan Mandiri, dan Tradisional Lainnya	30.000.000,00	16.195.780,00	(13.804.220,00)	53,99
1.02	1.02.0.00.0.00.01.0000	1.02.02.2.02.19	5.1	BELANJA OPERASI	30.000.000,00	16.195.780,00	(13.804.220,00)	53,99
1.02	1.02.0.00.0.00.01.0000	1.02.02.2.02.19	5.1.02	Belanja Barang dan Jasa	30.000.000,00	16.195.780,00	(13.804.220,00)	53,99
1.02	1.02.0.00.0.00.01.0000	1.02.02.2.02.20		Pengelolaan Surveilans Kesehatan	524.808.550,00	469.581.640,00	(55.226.910,00)	89,48
1.02	1.02.0.00.0.00.01.0000	1.02.02.2.02.20	5.1	BELANJA OPERASI	524.808.550,00	469.581.640,00	(55.226.910,00)	89,48
1.02	1.02.0.00.0.00.01.0000	1.02.02.2.02.20	5.1.01	Belanja Pegawai	1.360.000,00	1.360.000,00	0,00	100,00
1.02	1.02.0.00.0.00.01.0000	1.02.02.2.02.20	5.1.02	Belanja Barang dan Jasa	523.448.550,00	468.221.640,00	(55.226.910,00)	89,45
1.02	1.02.0.00.0.00.01.0000	1.02.02.2.02.22		Pengelolaan Pelayanan Kesehatan Jiwa dan NAPZA	293.389.541,00	230.608.220,00	(62.781.321,00)	78,60
1.02	1.02.0.00.0.00.01.0000	1.02.02.2.02.22	5.1	BELANJA OPERASI	293.389.541,00	230.608.220,00	(62.781.321,00)	78,60
1.02	1.02.0.00.0.00.01.0000	1.02.02.2.02.22	5.1.02	Belanja Barang dan Jasa	293.389.541,00	230.608.220,00	(62.781.321,00)	78,60
1.02	1.02.0.00.0.00.01.0000	1.02.02.2.02.25		Pelayanan Kesehatan Penyakit Menular dan Tidak Menular	3.293.633.688,00	2.630.620.840,00	(663.012.848,00)	79,87
1.02	1.02.0.00.0.00.01.0000	1.02.02.2.02.25	5.1	BELANJA OPERASI	3.293.633.688,00	2.630.620.840,00	(663.012.848,00)	79,87
1.02	1.02.0.00.0.00.01.0000	1.02.02.2.02.25	5.1.02	Belanja Barang dan Jasa	3.293.633.688,00	2.630.620.840,00	(663.012.848,00)	79,87
1.02	1.02.0.00.0.00.01.0000	1.02.02.2.02.26		Pengelolaan Jaminan Kesehatan Masyarakat	37.329.523.115,00	22.778.983.833,00	(14.550.539.282,00)	61,02
1.02	1.02.0.00.0.00.01.0000	1.02.02.2.02.26	5.1	BELANJA OPERASI	37.329.523.115,00	22.778.983.833,00	(14.550.539.282,00)	61,02
1.02	1.02.0.00.0.00.01.0000	1.02.02.2.02.26	5.1.02	Belanja Barang dan Jasa	37.329.523.115,00	22.778.983.833,00	(14.550.539.282,00)	61,02
1.02	1.02.0.00.0.00.01.0000	1.02.02.2.02.32		Operasional Pelayanan Rumah Sakit	16.016.442.238,00	15.280.936.806,00	(735.505.432,00)	95,41
1.02	1.02.0.00.0.00.01.0000	1.02.02.2.02.32	5.1	BELANJA OPERASI	13.163.816.650,00	12.463.196.519,00	(700.620.131,00)	94,68
1.02	1.02.0.00.0.00.01.0000	1.02.02.2.02.32	5.1.01	Belanja Pegawai	17.450.000,00	14.700.000,00	(2.750.000,00)	84,24
1.02	1.02.0.00.0.00.01.0000	1.02.02.2.02.32	5.1.02	Belanja Barang dan Jasa	13.146.366.650,00	12.448.496.519,00	(697.870.131,00)	94,69
1.02	1.02.0.00.0.00.01.0000	1.02.02.2.02.32	5.2	BELANJA MODAL	2.852.625.588,00	2.817.740.287,00	(34.885.301,00)	98,78

1.02	1.02.0.00.0.00.01.0000	1.02.02.2.02.32	5.2.02	Belanja Modal Peralatan dan Mesin	2.454.315.588,00	2.423.341.592,00	(30.973.996,00)	98,74
1.02	1.02.0.00.0.00.01.0000	1.02.02.2.02.32	5.2.03	Belanja Modal Gedung dan Bangunan	398.310.000,00	394.398.695,00	(3.911.305,00)	99,02
1.02	1.02.0.00.0.00.01.0000	1.02.02.2.02.33		Operasional Pelayanan Puskesmas	1.791.397.225,00	1.131.473.805,00	(659.923.420,00)	63,16
1.02	1.02.0.00.0.00.01.0000	1.02.02.2.02.33	5.1	BELANJA OPERASI	1.791.397.225,00	1.131.473.805,00	(659.923.420,00)	63,16
1.02	1.02.0.00.0.00.01.0000	1.02.02.2.02.33	5.1.01	Belanja Pegawai	1.399.845.141,00	860.879.705,00	(538.965.436,00)	61,50
1.02	1.02.0.00.0.00.01.0000	1.02.02.2.02.33	5.1.02	Belanja Barang dan Jasa	391.552.084,00	270.594.100,00	(120.957.984,00)	69,11
1.02	1.02.0.00.0.00.01.0000	1.02.02.2.02.34		Operasional Pelayanan Fasilitas Kesehatan Lainnya	3.158.856.040,00	2.810.897.260,00	(347.958.780,00)	88,98
1.02	1.02.0.00.0.00.01.0000	1.02.02.2.02.34	5.1	BELANJA OPERASI	782.611.395,00	720.871.400,00	(61.739.995,00)	92,11
1.02	1.02.0.00.0.00.01.0000	1.02.02.2.02.34	5.1.01	Belanja Pegawai	5.650.000,00	2.750.000,00	(2.900.000,00)	48,67
1.02	1.02.0.00.0.00.01.0000	1.02.02.2.02.34	5.1.02	Belanja Barang dan Jasa	626.961.395,00	568.121.400,00	(58.839.995,00)	90,62
1.02	1.02.0.00.0.00.01.0000	1.02.02.2.02.34		Belanja Hibah	150.000.000,00	150.000.000,00	0,00	100,00
1.02	1.02.0.00.0.00.01.0000	1.02.02.2.02.34	5.2	BELANJA MODAL	2.376.244.645,00	2.090.025.860,00	(286.218.785,00)	87,95
1.02	1.02.0.00.0.00.01.0000	1.02.02.2.02.34	5.2.02	Belanja Modal Peralatan dan Mesin	2.277.244.645,00	1.992.345.860,00	(284.898.785,00)	87,49
1.02	1.02.0.00.0.00.01.0000	1.02.02.2.02.34	5.2.05	Belanja Modal Aset Tetap Lainnya	99.000.000,00	97.680.000,00	(1.320.000,00)	98,67
1.02	1.02.0.00.0.00.01.0000	1.02.02.2.02.35		Pelaksanaan Akreditasi Fasilitas Kesehatan di Kabupaten/Kota	1.065.344.000,00	0,00	(1.065.344.000,00)	0,00
1.02	1.02.0.00.0.00.01.0000	1.02.02.2.02.35	5.1	BELANJA OPERASI	1.065.344.000,00	0,00	(1.065.344.000,00)	0,00
1.02	1.02.0.00.0.00.01.0000	1.02.02.2.02.35	5.1.02	Belanja Barang dan Jasa	1.065.344.000,00	0,00	(1.065.344.000,00)	0,00
1.02	1.02.0.00.0.00.01.0000	1.02.02.2.02.36		Investigasi Awal Kejadian Tidak Diharapkan (Kejadian Ikutan Pasca Imunisasi dan Pemberian Obat Massal)	2.424.662,00	2.310.000,00	(114.662,00)	95,27
1.02	1.02.0.00.0.00.01.0000	1.02.02.2.02.36	5.1	BELANJA OPERASI	2.424.662,00	2.310.000,00	(114.662,00)	95,27
1.02	1.02.0.00.0.00.01.0000	1.02.02.2.02.36	5.1.02	Belanja Barang dan Jasa	2.424.662,00	2.310.000,00	(114.662,00)	95,27
1.02	1.02.0.00.0.00.01.0000	1.02.02.2.02.37		Pelaksanaan Kewaspadaan Dini dan Respon Wabah	158.662,00	110.000,00	(48.662,00)	69,33
1.02	1.02.0.00.0.00.01.0000	1.02.02.2.02.37	5.1	BELANJA OPERASI	158.662,00	110.000,00	(48.662,00)	69,33
1.02	1.02.0.00.0.00.01.0000	1.02.02.2.02.37	5.1.02	Belanja Barang dan Jasa	158.662,00	110.000,00	(48.662,00)	69,33
1.02	1.02.0.00.0.00.01.0000	1.02.02.2.02.38		Penyediaan dan Pengelolaan Sistem Penanganan Gawat Darurat Terpadu (SPGDT)	621.550.000,00	573.399.177,00	(48.150.823,00)	92,25

1.02	1.02.0.00.0.00.01.0000	1.02.02.2.02.38	5.1	BELANJA OPERASI	553.672.775,00	525.149.177,00	(28.523.598,00)	94,85
1.02	1.02.0.00.0.00.01.0000	1.02.02.2.02.38	5.1.02	Belanja Barang dan Jasa	553.672.775,00	525.149.177,00	(28.523.598,00)	94,85
1.02	1.02.0.00.0.00.01.0000	1.02.02.2.02.38	5.2	BELANJA MODAL	67.877.225,00	48.250.000,00	(19.627.225,00)	71,08
1.02	1.02.0.00.0.00.01.0000	1.02.02.2.02.38	5.2.02	Belanja Modal Peralatan dan Mesin	67.877.225,00	48.250.000,00	(19.627.225,00)	71,08
1.02	1.02.0.00.0.00.01.0000	1.02.02.2.03		Penyelenggaraan Sistem Informasi Kesehatan secara Terintegrasi	637.600.762,00	621.597.072,00	(16.003.690,00)	97,49
1.02	1.02.0.00.0.00.01.0000	1.02.02.2.03.01		Pengelolaan Data dan Informasi Kesehatan	290.000.000,00	287.598.022,00	(2.401.978,00)	99,17
1.02	1.02.0.00.0.00.01.0000	1.02.02.2.03.01	5.1	BELANJA OPERASI	290.000.000,00	287.598.022,00	(2.401.978,00)	99,17
1.02	1.02.0.00.0.00.01.0000	1.02.02.2.03.01	5.1.01	Belanja Pegawai	1.950.000,00	1.950.000,00	0,00	100,00
1.02	1.02.0.00.0.00.01.0000	1.02.02.2.03.01	5.1.02	Belanja Barang dan Jasa	288.050.000,00	285.648.022,00	(2.401.978,00)	99,17
1.02	1.02.0.00.0.00.01.0000	1.02.02.2.03.02		Pengelolaan Sistem Informasi Kesehatan	69.100.762,00	67.312.300,00	(1.788.462,00)	97,41
1.02	1.02.0.00.0.00.01.0000	1.02.02.2.03.02	5.2	BELANJA MODAL	69.100.762,00	67.312.300,00	(1.788.462,00)	97,41
1.02	1.02.0.00.0.00.01.0000	1.02.02.2.03.02	5.2.05	Belanja Modal Aset Tetap Lainnya	69.100.762,00	67.312.300,00	(1.788.462,00)	97,41
1.02	1.02.0.00.0.00.01.0000	1.02.02.2.03.03		Pengadaan Alat/Perangkat Sistem Informasi Kesehatan dan Jaringan Internet	278.500.000,00	266.686.750,00	(11.813.250,00)	95,76
1.02	1.02.0.00.0.00.01.0000	1.02.02.2.03.03	5.2	BELANJA MODAL	278.500.000,00	266.686.750,00	(11.813.250,00)	95,76
1.02	1.02.0.00.0.00.01.0000	1.02.02.2.03.03	5.2.02	Belanja Modal Peralatan dan Mesin	278.500.000,00	266.686.750,00	(11.813.250,00)	95,76
1.02	1.02.0.00.0.00.01.0000	1.02.02.2.04		Penerbitan Izin Rumah Sakit Kelas C, D dan Fasilitas Pelayanan Kesehatan Tingkat Daerah Kabupaten/Kota	50.000.000,00	49.829.880,00	(170.120,00)	99,66
1.02	1.02.0.00.0.00.01.0000	1.02.02.2.04.03		Peningkatan Mutu Pelayanan Fasilitas Kesehatan	50.000.000,00	49.829.880,00	(170.120,00)	99,66
1.02	1.02.0.00.0.00.01.0000	1.02.02.2.04.03	5.1	BELANJA OPERASI	50.000.000,00	49.829.880,00	(170.120,00)	99,66
1.02	1.02.0.00.0.00.01.0000	1.02.02.2.04.03	5.1.02	Belanja Barang dan Jasa	50.000.000,00	49.829.880,00	(170.120,00)	99,66
1.02	1.02.0.00.0.00.01.0000	1.02.03		PROGRAM PENINGKATAN KAPASITAS SUMBER DAYA MANUSIA KESEHATAN	3.877.901.762,00	3.619.248.816,00	(258.652.946,00)	93,33
1.02	1.02.0.00.0.00.01.0000	1.02.03.2.02		Perencanaan Kebutuhan dan Pendayagunaan Sumberdaya Manusia Kesehatan untuk UKP dan UKM di Wilayah Kabupaten/Kota	3.877.901.762,00	3.619.248.816,00	(258.652.946,00)	93,33
1.02	1.02.0.00.0.00.01.0000	1.02.03.2.02.02		Pemenuhan Kebutuhan Sumber Daya Manusia Kesehatan sesuai Standar	3.777.901.762,00	3.519.265.526,00	(258.636.236,00)	93,15
1.02	1.02.0.00.0.00.01.0000	1.02.03.2.02.02	5.1	BELANJA OPERASI	3.777.901.762,00	3.519.265.526,00	(258.636.236,00)	93,15
1.02	1.02.0.00.0.00.01.0000	1.02.03.2.02.02	5.1.02	Belanja Barang dan Jasa	3.777.901.762,00	3.519.265.526,00	(258.636.236,00)	93,15

1.02	1.02.0.00.0.00.01.0000	1.02.03.2.02.03		Pembinaan dan Pengawasan Sumber Daya Manusia Kesehatan	100.000.000,00	99.983.290,00	(16.710,00)	99,98
1.02	1.02.0.00.0.00.01.0000	1.02.03.2.02.03	5.1	BELANJA OPERASI	100.000.000,00	99.983.290,00	(16.710,00)	99,98
1.02	1.02.0.00.0.00.01.0000	1.02.03.2.02.03	5.1.02	Belanja Barang dan Jasa	100.000.000,00	99.983.290,00	(16.710,00)	99,98
1.02	1.02.0.00.0.00.01.0000	1.02.04		PROGRAM SEDIAAN FARMASI, ALAT KESEHATAN DAN MAKANAN MINUMAN Total	267.502.000,00	213.005.800,00	(54.496.200,00)	79,63
1.02	1.02.0.00.0.00.01.0000	1.02.04.2.01		Pemberian Izin Apotek, Toko Obat, Toko Alat Kesehatan dan Optikal, Usaha Mikro Obat Tradisional (UMOT)	38.960.000,00	35.214.250,00	(3.745.750,00)	90,39
1.02	1.02.0.00.0.00.01.0000	1.02.04.2.01.02		Penyediaan dan Pengelolaan Data Perizinan dan Tindak Lanjut Pengawasan Izin Apotek, Toko Obat, Toko Alat Kesehatan, dan Optikal, Usaha Mikro Obat Tradisional (UMOT)	38.960.000,00	35.214.250,00	(3.745.750,00)	90,39
1.02	1.02.0.00.0.00.01.0000	1.02.04.2.01.02	5.1	BELANJA OPERASI	38.960.000,00	35.214.250,00	(3.745.750,00)	90,39
1.02	1.02.0.00.0.00.01.0000	1.02.04.2.01.02	5.1.02	Belanja Barang dan Jasa	38.960.000,00	35.214.250,00	(3.745.750,00)	90,39
1.02	1.02.0.00.0.00.01.0000	1.02.04.2.03		Penerbitan Sertifikat Produksi Pangan Industri Rumah Tangga dan Nomor P-IRT sebagai Izin Produksi, untuk Produk Makanan Minuman Tertentu yang dapat Diproduksi oleh Industri Rumah Tangga	121.390.000,00	99.214.600,00	(22.175.400,00)	81,73
1.02	1.02.0.00.0.00.01.0000	1.02.04.2.03.01		Pengendalian dan Pengawasan serta Tindak Lanjut Pengawasan Sertifikat Produksi Pangan Industri Rumah Tangga dan Nomor P-IRT sebagai Izin Produksi, untuk Produk Makanan Minuman Tertentu yang dapat Diproduksi oleh Industri Rumah Tangga	121.390.000,00	99.214.600,00	(22.175.400,00)	81,73
1.02	1.02.0.00.0.00.01.0000	1.02.04.2.03.01	5.1	BELANJA OPERASI	121.390.000,00	99.214.600,00	(22.175.400,00)	81,73
1.02	1.02.0.00.0.00.01.0000	1.02.04.2.03.01	5.1.02	Belanja Barang dan Jasa	121.390.000,00	99.214.600,00	(22.175.400,00)	81,73
1.02	1.02.0.00.0.00.01.0000	1.02.04.2.06		Pemeriksaan dan Tindak Lanjut Hasil Pemeriksaan Post Market pada Produksi dan Produk Makanan Minuman Industri Rumah Tangga	107.152.000,00	78.576.950,00	(28.575.050,00)	73,33
1.02	1.02.0.00.0.00.01.0000	1.02.04.2.06.01		Pemeriksaan Post Market pada Produk Makanan-Minuman Industri Rumah Tangga yang Beredar dan Pengawasan serta Tindak Lanjut Pengawasan	107.152.000,00	78.576.950,00	(28.575.050,00)	73,33
1.02	1.02.0.00.0.00.01.0000	1.02.04.2.06.01	5.1	BELANJA OPERASI	107.152.000,00	78.576.950,00	(28.575.050,00)	73,33
1.02	1.02.0.00.0.00.01.0000	1.02.04.2.06.01	5.1.02	Belanja Barang dan Jasa	107.152.000,00	78.576.950,00	(28.575.050,00)	73,33
1.02	1.02.0.00.0.00.01.0000	1.02.05		PROGRAM PEMBERDAYAAN MASYARAKAT BIDANG KESEHATAN	1.212.443.902,00	1.075.106.230,00	(137.337.672,00)	88,67
1.02	1.02.0.00.0.00.01.0000	1.02.05.2.01		Advokasi, Pemberdayaan, Kemitraan, Peningkatan Peran serta Masyarakat dan Lintas Sektor Tingkat Daerah Kabupaten/Kota	178.334.000,00	142.197.140,00	(36.136.860,00)	79,74
1.02	1.02.0.00.0.00.01.0000	1.02.05.2.01.01		Peningkatan Upaya Promosi Kesehatan, Advokasi, Kemitraan dan Pemberdayaan Masyarakat	178.334.000,00	142.197.140,00	(36.136.860,00)	79,74
1.02	1.02.0.00.0.00.01.0000	1.02.05.2.01.01	5.1	BELANJA OPERASI	178.334.000,00	142.197.140,00	(36.136.860,00)	79,74

1.02	1.02.0.00.0.00.01.0000	1.02.05.2.01.01	5.1.02	Belanja Barang dan Jasa	178.334.000,00	142.197.140,00	(36.136.860,00)	79,74
1.02	1.02.0.00.0.00.01.0000	1.02.05.2.02		Pelaksanaan Sehat dalam rangka Promotif Preventif Tingkat Daerah Kabupaten/Kota	135.000.000,00	118.553.550,00	(16.446.450,00)	87,82
1.02	1.02.0.00.0.00.01.0000	1.02.05.2.02.01		Penyelenggaraan Promosi Kesehatan dan Gerakan Hidup Bersih dan Sehat	135.000.000,00	118.553.550,00	(16.446.450,00)	87,82
1.02	1.02.0.00.0.00.01.0000	1.02.05.2.02.01	5.1	BELANJA OPERASI	135.000.000,00	118.553.550,00	(16.446.450,00)	87,82
1.02	1.02.0.00.0.00.01.0000	1.02.05.2.02.01	5.1.02	Belanja Barang dan Jasa	135.000.000,00	118.553.550,00	(16.446.450,00)	87,82
1.02	1.02.0.00.0.00.01.0000	1.02.05.2.03		Pengembangan dan Pelaksanaan Upaya Kesehatan Bersumber Daya Masyarakat (UKBM) Tingkat Daerah Kabupaten/Kota	899.109.902,00	814.355.540,00	(84.754.362,00)	90,57
1.02	1.02.0.00.0.00.01.0000	1.02.05.2.03.01		Bimbingan Teknis dan Supervisi Pengembangan dan Pelaksanaan Upaya Kesehatan Bersumber Daya Masyarakat (UKBM)	899.109.902,00	814.355.540,00	(84.754.362,00)	90,57
1.02	1.02.0.00.0.00.01.0000	1.02.05.2.03.01	5.1	BELANJA OPERASI	899.109.902,00	814.355.540,00	(84.754.362,00)	90,57
1.02	1.02.0.00.0.00.01.0000	1.02.05.2.03.01	5.1.02	Belanja Barang dan Jasa	899.109.902,00	814.355.540,00	(84.754.362,00)	90,57



PEMERINTAH KAB. MAGELANG

RINCIAN APBD MENURUT URUSAN PEMERINTAHAN DAERAH, ORGANISASI, PROGRAM, KEGIATAN, SUB KEGIATAN, KELOMPOK, DAN JENIS PENDAPATAN, BELANJA, DAN PEMBIAYAAN

TAHUN ANGGARAN 2022

Urusan Pemerintahan URUSAN PEMERINTAHAN WAJIB YANG BERKAITAN DENGAN PELAYANAN DASAR

Organisasi RSUD Muntilan

KODE REKENING				URAIAN	JUMLAH (Rp)		BERTAMBAH / (BERKURANG)	
					ANGGARAN SETELAH PERUBAHAN	REALISASI	(Rp)	(%)
1.02	1.02.0.00.0.00.02.0000		4	PENDAPATAN DAERAH	83.590.516.000,00	96.528.432.833,00	12.937.916.833,00	115,48
1.02	1.02.0.00.0.00.02.0000		4.1	PENDAPATAN ASLI DAERAH (PAD)	83.590.516.000,00	96.528.432.833,00	12.937.916.833,00	115,48
1.02	1.02.0.00.0.00.02.0000		4.1.04	Lain-lain PAD yang Sah	83.590.516.000,00	96.528.432.833,00	12.937.916.833,00	115,48
1.02	1.02.0.00.0.00.02.0000		5	BELANJA	170.499.040.929,00	133.875.801.919,00	(36.623.239.010,00)	78,52
1.02	1.02.0.00.0.00.02.0000	1.02.01		PROGRAM PENUNJANG URUSAN PEMERINTAHAN DAERAH KABUPATEN/KOTA	146.487.937.929,00	114.803.402.909,00	(31.684.535.020,00)	78,37
1.02	1.02.0.00.0.00.02.0000	1.02.01.2.02		Administrasi Keuangan Perangkat Daerah	33.004.080.000,00	27.723.028.001,00	(5.281.051.999,00)	84,00
1.02	1.02.0.00.0.00.02.0000	1.02.01.2.02.01		Penyediaan Gaji dan Tunjangan ASN	33.004.080.000,00	27.723.028.001,00	(5.281.051.999,00)	84,00
1.02	1.02.0.00.0.00.02.0000	1.02.01.2.02.01	5.1	BELANJA OPERASI	33.004.080.000,00	27.723.028.001,00	(5.281.051.999,00)	84,00
1.02	1.02.0.00.0.00.02.0000	1.02.01.2.02.01	5.1.01	Belanja Pegawai	33.004.080.000,00	27.723.028.001,00	(5.281.051.999,00)	84,00
1.02	1.02.0.00.0.00.02.0000	1.02.01.2.10		Peningkatan Pelayanan BLUD	113.483.857.929,00	87.080.374.908,00	(26.403.483.021,00)	76,73
1.02	1.02.0.00.0.00.02.0000	1.02.01.2.10.01		Pelayanan dan Penunjang Pelayanan BLUD	113.483.857.929,00	87.080.374.908,00	(26.403.483.021,00)	76,73
1.02	1.02.0.00.0.00.02.0000	1.02.01.2.10.01	5.1	BELANJA OPERASI	89.667.289.929,00	76.712.247.502,00	(12.955.042.427,00)	85,55
1.02	1.02.0.00.0.00.02.0000	1.02.01.2.10.01	5.1.01	Belanja Pegawai	7.744.887.000,00	4.915.290.262,00	(2.829.596.738,00)	63,46
1.02	1.02.0.00.0.00.02.0000	1.02.01.2.10.01	5.1.02	Belanja Barang dan Jasa	81.922.402.929,00	71.796.957.240,00	(10.125.445.689,00)	87,64
1.02	1.02.0.00.0.00.02.0000	1.02.01.2.10.01	5.2	BELANJA MODAL	23.816.568.000,00	10.368.127.406,00	(13.448.440.594,00)	43,53

1.02	1.02.0.00.0.00.02.0000	1.02.01.2.10.01	5.2.02	Belanja Modal Peralatan dan Mesin	9.710.438.000,00	7.790.737.245,00	(1.919.700.755,00)	80,23
1.02	1.02.0.00.0.00.02.0000	1.02.01.2.10.01	5.2.03	Belanja Modal Gedung dan Bangunan	14.106.130.000,00	2.577.390.161,00	(11.528.739.839,00)	18,27
1.02	1.02.0.00.0.00.02.0000	1.02.02		PROGRAM PEMENUHAN UPAYA KESEHATAN PERORANGAN DAN UPAYA KESEHATAN MASYARAKAT	20.186.103.000,00	18.160.077.500,00	(2.026.025.500,00)	89,96
1.02	1.02.0.00.0.00.02.0000	1.02.02.2.01		Penyediaan Fasilitas Pelayanan Kesehatan untuk UKM dan UKP Kewenangan Daerah Kabupaten/Kota	20.086.140.000,00	18.128.012.500,00	(1.958.127.500,00)	90,25
1.02	1.02.0.00.0.00.02.0000	1.02.02.2.01.12		Pengadaan Sarana Fasilitas Pelayanan Kesehatan	4.966.000.000,00	4.615.591.500,00	(350.408.500,00)	92,94
1.02	1.02.0.00.0.00.02.0000	1.02.02.2.01.12	5.2	BELANJA MODAL	4.966.000.000,00	4.615.591.500,00	(350.408.500,00)	92,94
1.02	1.02.0.00.0.00.02.0000	1.02.02.2.01.12	5.2.03	Belanja Modal Gedung dan Bangunan	4.966.000.000,00	4.615.591.500,00	(350.408.500,00)	92,94
1.02	1.02.0.00.0.00.02.0000	1.02.02.2.01.13		Pengadaan Prasarana dan Pendukung Fasilitas Pelayanan Kesehatan	200.000.000,00	165.000.000,00	(35.000.000,00)	82,50
1.02	1.02.0.00.0.00.02.0000	1.02.02.2.01.13	5.2	BELANJA MODAL	200.000.000,00	165.000.000,00	(35.000.000,00)	82,50
1.02	1.02.0.00.0.00.02.0000	1.02.02.2.01.13	5.2.02	Belanja Modal Peralatan dan Mesin	200.000.000,00	165.000.000,00	(35.000.000,00)	82,50
1.02	1.02.0.00.0.00.02.0000	1.02.02.2.01.14		Pengadaan Alat Kesehatan/Alat Penunjang Medik Fasilitas Pelayanan Kesehatan	14.920.140.000,00	13.347.421.000,00	(1.572.719.000,00)	89,46
1.02	1.02.0.00.0.00.02.0000	1.02.02.2.01.14	5.2	BELANJA MODAL	14.920.140.000,00	13.347.421.000,00	(1.572.719.000,00)	89,46
1.02	1.02.0.00.0.00.02.0000	1.02.02.2.01.14	5.2.02	Belanja Modal Peralatan dan Mesin	14.920.140.000,00	13.347.421.000,00	(1.572.719.000,00)	89,46
1.02	1.02.0.00.0.00.02.0000	1.02.02.2.02		Penyediaan Layanan Kesehatan untuk UKM dan UKP Rujukan Tingkat Daerah Kabupaten/Kota	99.963.000,00	32.065.000,00	(67.898.000,00)	32,08
1.02	1.02.0.00.0.00.02.0000	1.02.02.2.02.35		Pelaksanaan Akreditasi Fasilitas Kesehatan di Kabupaten/Kota	99.963.000,00	32.065.000,00	(67.898.000,00)	32,08
1.02	1.02.0.00.0.00.02.0000	1.02.02.2.02.35	5.1	BELANJA OPERASI	99.963.000,00	32.065.000,00	(67.898.000,00)	32,08
1.02	1.02.0.00.0.00.02.0000	1.02.02.2.02.35	5.1.02	Belanja Barang dan Jasa	99.963.000,00	32.065.000,00	(67.898.000,00)	32,08
1.02	1.02.0.00.0.00.02.0000	1.02.03		PROGRAM PENINGKATAN KAPASITAS SUMBER DAYA MANUSIA KESEHATAN	3.825.000.000,00	912.321.510,00	(2.912.678.490,00)	23,85
1.02	1.02.0.00.0.00.02.0000	1.02.03.2.02		Perencanaan Kebutuhan dan Pendayagunaan Sumberdaya Manusia Kesehatan untuk UKP dan UKM di Wilayah Kabupaten/Kota	3.825.000.000,00	912.321.510,00	(2.912.678.490,00)	23,85
1.02	1.02.0.00.0.00.02.0000	1.02.03.2.02.02		Pemenuhan Kebutuhan Sumber Daya Manusia Kesehatan sesuai Standar	3.825.000.000,00	912.321.510,00	(2.912.678.490,00)	23,85
1.02	1.02.0.00.0.00.02.0000	1.02.03.2.02.02	5.1	BELANJA OPERASI	3.825.000.000,00	912.321.510,00	(2.912.678.490,00)	23,85
1.02	1.02.0.00.0.00.02.0000	1.02.03.2.02.02	5.1.02	Belanja Barang dan Jasa	3.825.000.000,00	912.321.510,00	(2.912.678.490,00)	23,85



PEMERINTAH KAB. MAGELANG

RINCIAN APBD MENURUT URUSAN PEMERINTAHAN DAERAH, ORGANISASI, PROGRAM, KEGIATAN, SUB KEGIATAN, KELOMPOK, DAN JENIS PENDAPATAN, BELANJA, DAN PEMBIAYAAN

TAHUN ANGGARAN 2022

Urusan Pemerintahan URUSAN PEMERINTAHAN WAJIB YANG BERKAITAN DENGAN PELAYANAN DASAR

Organisasi DINAS PEKERJAAN UMUM DAN PENATAAN RUANG

KODE REKENING				URAIAN	JUMLAH (Rp)		BERTAMBAH / (BERKURANG)	
					ANGGARAN SETELAH PERUBAHAN	REALISASI	(Rp)	(%)
1.03	1.03.2.10.0.00.01.0000		4	PENDAPATAN DAERAH	1.235.821.620,00	1.410.511.930,00	174.690.310,00	114,13
1.03	1.03.2.10.0.00.01.0000		4.1	PENDAPATAN ASLI DAERAH (PAD)	1.235.821.620,00	1.410.511.930,00	174.690.310,00	114,13
1.03	1.03.2.10.0.00.01.0000		4.1.02	Retribusi Daerah	1.227.901.620,00	1.399.123.330,00	171.221.710,00	113,94
1.03	1.03.2.10.0.00.01.0000		4.1.04	Lain-lain PAD yang Sah	7.920.000,00	11.388.600,00	3.468.600,00	143,79
1.03	1.03.2.10.0.00.01.0000	1.03	5	BELANJA	143.995.769.293,00	138.676.146.910,00	(5.319.622.383,00)	96,31
1.03	1.03.2.10.0.00.01.0000	1.03.01		PROGRAM PENUNJANG URUSAN PEMERINTAHAN DAERAH KABUPATEN/KOTA	16.665.062.543,00	15.361.432.168,00	(1.303.630.375,00)	92,18
1.03	1.03.2.10.0.00.01.0000	1.03.01.2.01		Perencanaan, Penganggaran, dan Evaluasi Kinerja Perangkat Daerah	28.181.445,00	24.928.925,00	(3.252.520,00)	88,46
1.03	1.03.2.10.0.00.01.0000	1.03.01.2.01.01		Penyusunan Dokumen Perencanaan Perangkat Daerah	7.499.655,00	5.879.655,00	(1.620.000,00)	78,40
1.03	1.03.2.10.0.00.01.0000	1.03.01.2.01.01	5.1	BELANJA OPERASI	7.499.655,00	5.879.655,00	(1.620.000,00)	78,40
1.03	1.03.2.10.0.00.01.0000	1.03.01.2.01.01	5.1.02	Belanja Barang dan Jasa	7.499.655,00	5.879.655,00	(1.620.000,00)	78,40
1.03	1.03.2.10.0.00.01.0000	1.03.01.2.01.06		Koordinasi dan Penyusunan Laporan Capaian Kinerja dan Ikhtisar Realisasi Kinerja SKPD	14.681.915,00	13.049.395,00	(1.632.520,00)	88,88
1.03	1.03.2.10.0.00.01.0000	1.03.01.2.01.06	5.1	BELANJA OPERASI	14.681.915,00	13.049.395,00	(1.632.520,00)	88,88
1.03	1.03.2.10.0.00.01.0000	1.03.01.2.01.06	5.1.02	Belanja Barang dan Jasa	14.681.915,00	13.049.395,00	(1.632.520,00)	88,88
1.03	1.03.2.10.0.00.01.0000	1.03.01.2.01.07		Evaluasi Kinerja Perangkat Daerah	5.999.875,00	5.999.875,00	0,00	100,00

1.03	1.03.2.10.0.00.01.0000	1.03.01.2.01.07	5.1	BELANJA OPERASI	5.999.875,00	5.999.875,00	0,00	100,00
1.03	1.03.2.10.0.00.01.0000	1.03.01.2.01.07	5.1.02	Belanja Barang dan Jasa	5.999.875,00	5.999.875,00	0,00	100,00
1.03	1.03.2.10.0.00.01.0000	1.03.01.2.02		Administrasi Keuangan Perangkat Daerah	14.839.845.000,00	13.706.741.490,00	(1.133.103.510,00)	92,36
1.03	1.03.2.10.0.00.01.0000	1.03.01.2.02.01		Penyediaan Gaji dan Tunjangan ASN	14.539.190.000,00	13.431.482.850,00	(1.107.707.150,00)	92,38
1.03	1.03.2.10.0.00.01.0000	1.03.01.2.02.01	5.1	BELANJA OPERASI	14.539.190.000,00	13.431.482.850,00	(1.107.707.150,00)	92,38
1.03	1.03.2.10.0.00.01.0000	1.03.01.2.02.01	5.1.01	Belanja Pegawai	14.539.190.000,00	13.431.482.850,00	(1.107.707.150,00)	92,38
1.03	1.03.2.10.0.00.01.0000	1.03.01.2.02.02		Penyediaan Administrasi Pelaksanaan Tugas ASN	178.555.000,00	153.158.640,00	(25.396.360,00)	85,78
1.03	1.03.2.10.0.00.01.0000	1.03.01.2.02.02	5.1	BELANJA OPERASI	178.555.000,00	153.158.640,00	(25.396.360,00)	85,78
1.03	1.03.2.10.0.00.01.0000	1.03.01.2.02.02	5.1.02	Belanja Barang dan Jasa	178.555.000,00	153.158.640,00	(25.396.360,00)	85,78
1.03	1.03.2.10.0.00.01.0000	1.03.01.2.02.03		Pelaksanaan Penatausahaan dan Pengujian/Verifikasi Keuangan SKPD	122.100.000,00	122.100.000,00	0,00	100,00
1.03	1.03.2.10.0.00.01.0000	1.03.01.2.02.03	5.1	BELANJA OPERASI	122.100.000,00	122.100.000,00	0,00	100,00
1.03	1.03.2.10.0.00.01.0000	1.03.01.2.02.03	5.1.01	Belanja Pegawai	122.100.000,00	122.100.000,00	0,00	100,00
1.03	1.03.2.10.0.00.01.0000	1.03.01.2.06		Administrasi Umum Perangkat Daerah	98.000.000,00	81.700.260,00	(16.299.740,00)	83,37
1.03	1.03.2.10.0.00.01.0000	1.03.01.2.06.09		Penyelenggaraan Rapat Koordinasi dan Konsultasi SKPD	98.000.000,00	81.700.260,00	(16.299.740,00)	83,37
1.03	1.03.2.10.0.00.01.0000	1.03.01.2.06.09	5.1	BELANJA OPERASI	98.000.000,00	81.700.260,00	(16.299.740,00)	83,37
1.03	1.03.2.10.0.00.01.0000	1.03.01.2.06.09	5.1.02	Belanja Barang dan Jasa	98.000.000,00	81.700.260,00	(16.299.740,00)	83,37
1.03	1.03.2.10.0.00.01.0000	1.03.01.2.07		Pengadaan Barang Milik Daerah Penunjang Urusan Pemerintah Daerah	258.500.000,00	252.600.000,00	(5.900.000,00)	97,72
1.03	1.03.2.10.0.00.01.0000	1.03.01.2.07.06		Pengadaan Peralatan dan Mesin Lainnya	258.500.000,00	252.600.000,00	(5.900.000,00)	97,72
1.03	1.03.2.10.0.00.01.0000	1.03.01.2.07.06	5.2	BELANJA MODAL	258.500.000,00	252.600.000,00	(5.900.000,00)	97,72
1.03	1.03.2.10.0.00.01.0000	1.03.01.2.07.06	5.2.02	Belanja Modal Peralatan dan Mesin	258.500.000,00	252.600.000,00	(5.900.000,00)	97,72
1.03	1.03.2.10.0.00.01.0000	1.03.01.2.08		Penyediaan Jasa Penunjang Urusan Pemerintahan Daerah	195.018.800,00	168.332.086,00	(26.686.714,00)	86,32
1.03	1.03.2.10.0.00.01.0000	1.03.01.2.08.01		Penyediaan Jasa Surat Menyurat	27.978.800,00	27.891.145,00	(87.655,00)	99,69
1.03	1.03.2.10.0.00.01.0000	1.03.01.2.08.01	5.1	BELANJA OPERASI	27.978.800,00	27.891.145,00	(87.655,00)	99,69
1.03	1.03.2.10.0.00.01.0000	1.03.01.2.08.01	5.1.02	Belanja Barang dan Jasa	27.978.800,00	27.891.145,00	(87.655,00)	99,69
1.03	1.03.2.10.0.00.01.0000	1.03.01.2.08.02		Penyediaan Jasa Komunikasi, Sumber Daya Air dan Listrik	167.040.000,00	140.440.941,00	(26.599.059,00)	84,08

1.03	1.03.2.10.0.00.01.0000	1.03.01.2.08.02	5.1	BELANJA OPERASI	167.040.000,00	140.440.941,00	(26.599.059,00)	84,08
1.03	1.03.2.10.0.00.01.0000	1.03.01.2.08.02	5.1.02	Belanja Barang dan Jasa	167.040.000,00	140.440.941,00	(26.599.059,00)	84,08
1.03	1.03.2.10.0.00.01.0000	1.03.01.2.09		Pemeliharaan Barang Milik Daerah Penunjang Urusan Pemerintahan Daerah	1.245.517.298,00	1.127.129.407,00	(118.387.891,00)	90,49
1.03	1.03.2.10.0.00.01.0000	1.03.01.2.09.02		Penyediaan Jasa Pemeliharaan, Biaya Pemeliharaan, Pajak, dan Perizinan Kendaraan Dinas Operasional atau Lapangan	559.361.980,00	478.961.438,00	(80.400.542,00)	85,63
1.03	1.03.2.10.0.00.01.0000	1.03.01.2.09.02	5.1	BELANJA OPERASI	559.361.980,00	478.961.438,00	(80.400.542,00)	85,63
1.03	1.03.2.10.0.00.01.0000	1.03.01.2.09.02	5.1.02	Belanja Barang dan Jasa	559.361.980,00	478.961.438,00	(80.400.542,00)	85,63
1.03	1.03.2.10.0.00.01.0000	1.03.01.2.09.03		Penyediaan Jasa Pemeliharaan, Biaya Pemeliharaan dan Perizinan Alat Besar	599.999.778,00	571.017.903,00	(28.981.875,00)	95,17
1.03	1.03.2.10.0.00.01.0000	1.03.01.2.09.03	5.1	BELANJA OPERASI	599.999.778,00	571.017.903,00	(28.981.875,00)	95,17
1.03	1.03.2.10.0.00.01.0000	1.03.01.2.09.03	5.1.02	Belanja Barang dan Jasa	599.999.778,00	571.017.903,00	(28.981.875,00)	95,17
1.03	1.03.2.10.0.00.01.0000	1.03.01.2.09.05		Pemeliharaan Mebel	8.100.000,00	8.075.000,00	(25.000,00)	99,69
1.03	1.03.2.10.0.00.01.0000	1.03.01.2.09.05	5.1	BELANJA OPERASI	8.100.000,00	8.075.000,00	(25.000,00)	99,69
1.03	1.03.2.10.0.00.01.0000	1.03.01.2.09.05	5.1.02	Belanja Barang dan Jasa	8.100.000,00	8.075.000,00	(25.000,00)	99,69
1.03	1.03.2.10.0.00.01.0000	1.03.01.2.09.06		Pemeliharaan Peralatan dan Mesin Lainnya	61.177.540,00	55.269.940,00	(5.907.600,00)	90,34
1.03	1.03.2.10.0.00.01.0000	1.03.01.2.09.06	5.1	BELANJA OPERASI	61.177.540,00	55.269.940,00	(5.907.600,00)	90,34
1.03	1.03.2.10.0.00.01.0000	1.03.01.2.09.06	5.1.02	Belanja Barang dan Jasa	61.177.540,00	55.269.940,00	(5.907.600,00)	90,34
1.03	1.03.2.10.0.00.01.0000	1.03.01.2.09.09		Pemeliharaan/Rehabilitasi Gedung Kantor dan Bangunan Lainnya	16.878.000,00	13.805.126,00	(3.072.874,00)	81,79
1.03	1.03.2.10.0.00.01.0000	1.03.01.2.09.09	5.1	BELANJA OPERASI	16.878.000,00	13.805.126,00	(3.072.874,00)	81,79
1.03	1.03.2.10.0.00.01.0000	1.03.01.2.09.09	5.1.02	Belanja Barang dan Jasa	16.878.000,00	13.805.126,00	(3.072.874,00)	81,79
1.03	1.03.2.10.0.00.01.0000	1.03.02		PROGRAM PENGELOLAAN SUMBER DAYA AIR (SDA)	7.602.110.810,00	7.451.066.526,00	(151.044.284,00)	98,01
1.03	1.03.2.10.0.00.01.0000	1.03.02.2.01		Pengelolaan SDA dan Bangunan Pengaman Pantai pada Wilayah Sungai (WS) dalam 1 (satu) Daerah Kabupaten/Kota	1.077.650.410,00	1.071.910.640,00	(5.739.770,00)	99,47
1.03	1.03.2.10.0.00.01.0000	1.03.02.2.01.04		Penyusunan Pola dan Rencana Pengelolaan SDA WS Kewenangan Kabupaten/Kota	199.664.440,00	197.609.880,00	(2.054.560,00)	98,97
1.03	1.03.2.10.0.00.01.0000	1.03.02.2.01.04	5.1	BELANJA OPERASI	130.127.240,00	128.072.680,00	(2.054.560,00)	98,42
1.03	1.03.2.10.0.00.01.0000	1.03.02.2.01.04	5.1.02	Belanja Barang dan Jasa	130.127.240,00	128.072.680,00	(2.054.560,00)	98,42
1.03	1.03.2.10.0.00.01.0000	1.03.02.2.01.04	5.2	BELANJA MODAL	69.537.200,00	69.537.200,00	0,00	100,00
1.03	1.03.2.10.0.00.01.0000	1.03.02.2.01.04	5.2.05	Belanja Modal Aset Tetap Lainnya	69.537.200,00	69.537.200,00	0,00	100,00

1.03	1.03.2.10.0.00.01.0000	1.03.02.2.01.53		Operasi dan Pemeliharaan Tanggul dan Tebing Sungai	877.985.970,00	874.300.760,00	(3.685.210,00)	99,58
1.03	1.03.2.10.0.00.01.0000	1.03.02.2.01.53	5.2	BELANJA MODAL	877.985.970,00	874.300.760,00	(3.685.210,00)	99,58
1.03	1.03.2.10.0.00.01.0000	1.03.02.2.01.53	5.2.04	Belanja Modal Jalan, Jaringan, dan Irigasi	877.985.970,00	874.300.760,00	(3.685.210,00)	99,58
1.03	1.03.2.10.0.00.01.0000	1.03.02.2.02		Pengembangan dan Pengelolaan Sistem Irigasi Primer dan Sekunder pada Daerah Irigasi yang Luasnya dibawah 1000 Ha dalam 1 (satu) Daerah Kabupaten/Kota	6.524.460.400,00	6.379.155.886,00	(145.304.514,00)	97,77
1.03	1.03.2.10.0.00.01.0000	1.03.02.2.02.02		Pembangunan Jaringan Irigasi Permukaan	880.515.285,00	873.715.695,00	(6.799.590,00)	99,23
1.03	1.03.2.10.0.00.01.0000	1.03.02.2.02.02	5.2	BELANJA MODAL	880.515.285,00	873.715.695,00	(6.799.590,00)	99,23
1.03	1.03.2.10.0.00.01.0000	1.03.02.2.02.02	5.2.04	Belanja Modal Jalan, Jaringan, dan Irigasi	880.515.285,00	873.715.695,00	(6.799.590,00)	99,23
1.03	1.03.2.10.0.00.01.0000	1.03.02.2.02.14		Rehabilitasi Jaringan Irigasi Permukaan	2.068.290.400,00	2.021.394.900,00	(46.895.500,00)	97,73
1.03	1.03.2.10.0.00.01.0000	1.03.02.2.02.14	5.2	BELANJA MODAL	2.068.290.400,00	2.021.394.900,00	(46.895.500,00)	97,73
1.03	1.03.2.10.0.00.01.0000	1.03.02.2.02.14	5.2.04	Belanja Modal Jalan, Jaringan, dan Irigasi	2.068.290.400,00	2.021.394.900,00	(46.895.500,00)	97,73
1.03	1.03.2.10.0.00.01.0000	1.03.02.2.02.21		Operasi dan Pemeliharaan Jaringan Irigasi Permukaan	2.825.654.715,00	2.803.738.747,00	(21.915.968,00)	99,22
1.03	1.03.2.10.0.00.01.0000	1.03.02.2.02.21	5.1	BELANJA OPERASI	51.420.000,00	51.015.777,00	(404.223,00)	99,21
1.03	1.03.2.10.0.00.01.0000	1.03.02.2.02.21	5.1.02	Belanja Barang dan Jasa	51.420.000,00	51.015.777,00	(404.223,00)	99,21
1.03	1.03.2.10.0.00.01.0000	1.03.02.2.02.21	5.2	BELANJA MODAL	2.774.234.715,00	2.752.722.970,00	(21.511.745,00)	99,22
1.03	1.03.2.10.0.00.01.0000	1.03.02.2.02.21	5.2.04	Belanja Modal Jalan, Jaringan, dan Irigasi	2.774.234.715,00	2.752.722.970,00	(21.511.745,00)	99,22
1.03	1.03.2.10.0.00.01.0000	1.03.02.2.02.27		Operasional Unit Pengelola Irigasi	750.000.000,00	680.306.544,00	(69.693.456,00)	90,71
1.03	1.03.2.10.0.00.01.0000	1.03.02.2.02.27	5.1	BELANJA OPERASI	750.000.000,00	680.306.544,00	(69.693.456,00)	90,71
1.03	1.03.2.10.0.00.01.0000	1.03.02.2.02.27	5.1.02	Belanja Barang dan Jasa	750.000.000,00	680.306.544,00	(69.693.456,00)	90,71
1.03	1.03.2.10.0.00.01.0000	1.03.03		PROGRAM PENGELOLAAN DAN PENGEMBANGAN SISTEM PENYEDIAAN AIR MINUM	13.994.248.275,00	13.968.234.177,00	(26.014.098,00)	99,81
1.03	1.03.2.10.0.00.01.0000	1.03.03.2.01		Pengelolaan dan Pengembangan Sistem Penyediaan Air Minum (SPAM) di Daerah Kabupaten/Kota	13.994.248.275,00	13.968.234.177,00	(26.014.098,00)	99,81
1.03	1.03.2.10.0.00.01.0000	1.03.03.2.01.04		Pembangunan SPAM Jaringan Perpipaan di Kawasan Perdesaan	3.081.870.610,00	3.060.726.084,00	(21.144.526,00)	99,31
1.03	1.03.2.10.0.00.01.0000	1.03.03.2.01.04	5.1	BELANJA OPERASI	3.081.870.610,00	3.060.726.084,00	(21.144.526,00)	99,31
1.03	1.03.2.10.0.00.01.0000	1.03.03.2.01.04	5.1.01	Belanja Pegawai	34.080.000,00	31.980.000,00	(2.100.000,00)	93,84
1.03	1.03.2.10.0.00.01.0000	1.03.03.2.01.04	5.1.02	Belanja Barang dan Jasa	316.690.610,00	297.646.084,00	(19.044.526,00)	93,99

1.03	1.03.2.10.0.00.01.0000	1.03.03.2.01.04	5.1.05	Belanja Hibah	2.731.100.000,00	2.731.100.000,00	0,00	100,00
1.03	1.03.2.10.0.00.01.0000	1.03.03.2.01.06		Peningkatan SPAM Jaringan Perpipaan di Kawasan Perdesaan	5.834.122.640,00	5.834.032.640,00	(90.000,00)	100,00
1.03	1.03.2.10.0.00.01.0000	1.03.03.2.01.06	5.1	BELANJA OPERASI	5.834.122.640,00	5.834.032.640,00	(90.000,00)	100,00
1.03	1.03.2.10.0.00.01.0000	1.03.03.2.01.06	5.1.02	Belanja Barang dan Jasa	331.622.640,00	331.532.640,00	(90.000,00)	99,97
1.03	1.03.2.10.0.00.01.0000	1.03.03.2.01.06	5.1.05	Belanja Hibah	5.502.500.000,00	5.502.500.000,00	0,00	100,00
1.03	1.03.2.10.0.00.01.0000	1.03.03.2.01.19		Perluasan SPAM Jaringan Perpipaan di Kawasan Perdesaan	5.078.255.025,00	5.073.475.453,00	(4.779.572,00)	99,91
1.03	1.03.2.10.0.00.01.0000	1.03.03.2.01.19	5.1	BELANJA OPERASI	5.078.255.025,00	5.073.475.453,00	(4.779.572,00)	99,91
1.03	1.03.2.10.0.00.01.0000	1.03.03.2.01.19	5.1.02	Belanja Barang dan Jasa	428.255.025,00	423.475.453,00	(4.779.572,00)	98,88
1.03	1.03.2.10.0.00.01.0000	1.03.03.2.01.19	5.1.05	Belanja Hibah	4.650.000.000,00	4.650.000.000,00	0,00	100,00
3804	1.03.2.10.0.00.01.0000	01.03.04		PROGRAM PENGEMBANGAN SISTEM DAN PENGELOLAAN PERSAMPAHAN REGIONAL	44.625.795,00	42.285.795,00	(2.340.000,00)	94,76
1.03	1.03.2.10.0.00.01.0000	1.03.04.2.01		Pengembangan Sistem dan Pengelolaan Persampahan di Daerah Kabupaten/Kota	44.625.795,00	42.285.795,00	(2.340.000,00)	94,76
1.03	1.03.2.10.0.00.01.0000	1.03.04.2.01.01		Penyusunan Rencana, Kebijakan, Strategi, dan Teknis Sistem Pengelolaan Persampahan TPA/TPST/SPA/TPS-3R/TPS Kewenangan Kabupaten/Kota	29.626.015,00	27.356.015,00	(2.270.000,00)	92,34
1.03	1.03.2.10.0.00.01.0000	1.03.04.2.01.01	5.1	BELANJA OPERASI	29.626.015,00	27.356.015,00	(2.270.000,00)	92,34
1.03	1.03.2.10.0.00.01.0000	1.03.04.2.01.01	5.1.02	Belanja Barang dan Jasa	29.626.015,00	27.356.015,00	(2.270.000,00)	92,34
1.03	1.03.2.10.0.00.01.0000	1.03.04.2.01.03		Pembangunan TPA/TPST/SPA/TPS-3R/TPS	14.999.780,00	14.929.780,00	(70.000,00)	99,53
1.03	1.03.2.10.0.00.01.0000	1.03.04.2.01.03	5.1	BELANJA OPERASI	14.999.780,00	14.929.780,00	(70.000,00)	99,53
1.03	1.03.2.10.0.00.01.0000	1.03.04.2.01.03	5.1.02	Belanja Barang dan Jasa	14.999.780,00	14.929.780,00	(70.000,00)	99,53
1.03	1.03.2.10.0.00.01.0000	1.03.05		PROGRAM PENGELOLAAN DAN PENGEMBANGAN SISTEM AIR LIMBAH	5.507.255.640,00	5.489.073.984,00	(18.181.656,00)	99,67
1.03	1.03.2.10.0.00.01.0000	1.03.05.2.01		Pengelolaan dan Pengembangan Sistem Air Limbah Domestik dalam Daerah Kabupaten/Kota	5.507.255.640,00	5.489.073.984,00	(18.181.656,00)	99,67
1.03	1.03.2.10.0.00.01.0000	1.03.05.2.01.01		Penyusunan Rencana, Kebijakan, Strategi dan Teknis Sistem Pengelolaan Air Limbah Domestik dalam Daerah Kabupaten/Kota	200.375.090,00	187.648.440,00	(12.726.650,00)	93,65
1.03	1.03.2.10.0.00.01.0000	1.03.05.2.01.01	5.1	BELANJA OPERASI	40.375.090,00	29.401.290,00	(10.973.800,00)	72,82
1.03	1.03.2.10.0.00.01.0000	1.03.05.2.01.01	5.1.01	Belanja Pegawai	2.800.000,00	2.800.000,00	0,00	100,00
1.03	1.03.2.10.0.00.01.0000	1.03.05.2.01.01	5.1.02	Belanja Barang dan Jasa	37.575.090,00	26.601.290,00	(10.973.800,00)	70,80
1.03	1.03.2.10.0.00.01.0000	1.03.05.2.01.01	5.2	BELANJA MODAL	160.000.000,00	158.247.150,00	(1.752.850,00)	98,90

1.03	1.03.2.10.0.00.01.0000	1.03.05.2.01.01	5.2.05	Belanja Modal Aset Tetap Lainnya	160.000.000,00	158.247.150,00	(1.752.850,00)	98,90
1.03	1.03.2.10.0.00.01.0000	1.03.05.2.01.06		Pembangunan/Penyediaan Sub Sistem Pengolahan Setempat	2.708.035.725,00	2.706.503.225,00	(1.532.500,00)	99,94
1.03	1.03.2.10.0.00.01.0000	1.03.05.2.01.06	5.1	BELANJA OPERASI	2.708.035.725,00	2.706.503.225,00	(1.532.500,00)	99,94
1.03	1.03.2.10.0.00.01.0000	1.03.05.2.01.06	5.1.01	Belanja Pegawai	25.200.000,00	24.500.000,00	(700.000,00)	97,22
1.03	1.03.2.10.0.00.01.0000	1.03.05.2.01.06	5.1.02	Belanja Barang dan Jasa	176.835.725,00	176.003.225,00	(832.500,00)	99,53
1.03	1.03.2.10.0.00.01.0000	1.03.05.2.01.06	5.1.05	Belanja Hibah	2.506.000.000,00	2.506.000.000,00	0,00	100,00
1.03	1.03.2.10.0.00.01.0000	1.03.05.2.01.12		Pembangunan/Penyediaan Sistem Pengelolaan Air Limbah Terpusat Skala Permukiman	2.598.844.825,00	2.594.922.319,00	(3.922.506,00)	99,85
1.03	1.03.2.10.0.00.01.0000	1.03.05.2.01.12	5.1	BELANJA OPERASI	2.598.844.825,00	2.594.922.319,00	(3.922.506,00)	99,85
1.03	1.03.2.10.0.00.01.0000	1.03.05.2.01.12	5.1.01	Belanja Pegawai	23.400.000,00	21.300.000,00	(2.100.000,00)	91,03
1.03	1.03.2.10.0.00.01.0000	1.03.05.2.01.12	5.1.02	Belanja Barang dan Jasa	175.444.825,00	173.622.319,00	(1.822.506,00)	98,96
1.03	1.03.2.10.0.00.01.0000	1.03.05.2.01.12	5.1.05	Belanja Hibah	2.400.000.000,00	2.400.000.000,00	0,00	100,00
1.03	1.03.2.10.0.00.01.0000	1.03.07		PROGRAM PENGEMBANGAN PERMUKIMAN	180.965.955,00	146.853.271,00	(34.112.684,00)	81,15
1.03	1.03.2.10.0.00.01.0000	1.03.07.2.01		Penyelenggaraan Infrastruktur pada Permukiman di Kawasan Strategis Daerah Kabupaten/Kota	180.965.955,00	146.853.271,00	(34.112.684,00)	81,15
1.03	1.03.2.10.0.00.01.0000	1.03.07.2.01.01		Pembangunan dan Pengembangan Infrastruktur Kawasan Permukiman di Kawasan Strategis Daerah Kabupaten/Kota	52.500.000,00	52.500.000,00	0,00	100,00
1.03	1.03.2.10.0.00.01.0000	1.03.07.2.01.01	5.1	BELANJA OPERASI	52.500.000,00	52.500.000,00	0,00	100,00
1.03	1.03.2.10.0.00.01.0000	1.03.07.2.01.01	5.1.05	Belanja Hibah	52.500.000,00	52.500.000,00	0,00	100,00
1.03	1.03.2.10.0.00.01.0000	1.03.07.2.01.03		Pengawasan dan Pengendalian Infrastruktur Kawasan Permukiman di Kawasan Strategis Daerah Kabupaten/Kota	128.465.955,00	94.353.271,00	(34.112.684,00)	73,45
1.03	1.03.2.10.0.00.01.0000	1.03.07.2.01.03	5.1	BELANJA OPERASI	128.465.955,00	94.353.271,00	(34.112.684,00)	73,45
1.03	1.03.2.10.0.00.01.0000	1.03.07.2.01.03	5.1.02	Belanja Barang dan Jasa	128.465.955,00	94.353.271,00	(34.112.684,00)	73,45
1.03	1.03.2.10.0.00.01.0000	1.03.08		PROGRAM PENATAAN BANGUNAN GEDUNG	5.330.419.250,00	5.235.251.836,00	(95.167.414,00)	98,21
1.03	1.03.2.10.0.00.01.0000	1.03.08.2.01		Penyelenggaraan Bangunan Gedung di Wilayah Daerah Kabupaten/Kota, Pemberian Izin Mendirikan Bangunan (IMB) dan Sertifikat Laik Fungsi Bangunan Gedung	5.330.419.250,00	5.235.251.836,00	(95.167.414,00)	98,21
1.03	1.03.2.10.0.00.01.0000	1.03.08.2.01.01		Penyelenggaraan Penerbitan Izin Mendirikan Bangunan (IMB), Sertifikat Laik Fungsi (SLF), peran Tenaga Ahli Bangunan Gedung (TABG), Pendataan Bangunan Gedung, serta Implementasi SIMBG	157.357.110,00	112.924.881,00	(44.432.229,00)	71,76
1.03	1.03.2.10.0.00.01.0000	1.03.08.2.01.01	5.1	BELANJA OPERASI	157.357.110,00	112.924.881,00	(44.432.229,00)	71,76

1.03	1.03.2.10.0.00.01.0000	1.03.08.2.01.01	5.1.02	Belanja Barang dan Jasa	157.357.110,00	112.924.881,00	(44.432.229,00)	71,76
1.03	1.03.2.10.0.00.01.0000	1.03.08.2.01.02		Perencanaan, Pembangunan, Pengawasan, dan Pemanfaatan Bangunan Gedung Daerah Kabupaten/Kota	5.173.062.140,00	5.122.326.955,00	(50.735.185,00)	99,02
1.03	1.03.2.10.0.00.01.0000	1.03.08.2.01.02	5.1	BELANJA OPERASI	2.457.512.000,00	2.452.943.400,00	(4.568.600,00)	99,81
1.03	1.03.2.10.0.00.01.0000	1.03.08.2.01.02	5.1.01	Belanja Pegawai	2.350.000,00	0,00	(2.350.000,00)	0,00
1.03	1.03.2.10.0.00.01.0000	1.03.08.2.01.02	5.1.02	Belanja Barang dan Jasa	78.499.000,00	77.782.400,00	(716.600,00)	99,09
1.03	1.03.2.10.0.00.01.0000	1.03.08.2.01.02	5.1.05	Belanja Hibah	2.376.663.000,00	2.375.161.000,00	(1.502.000,00)	99,94
1.03	1.03.2.10.0.00.01.0000	1.03.08.2.01.02	5.2	BELANJA MODAL	2.715.550.140,00	2.669.383.555,00	(46.166.585,00)	98,30
1.03	1.03.2.10.0.00.01.0000	1.03.08.2.01.02	5.2.03	Belanja Modal Gedung dan Bangunan	2.715.550.140,00	2.669.383.555,00	(46.166.585,00)	98,30
1.03	1.03.2.10.0.00.01.0000	1.03.09		PROGRAM PENATAAN BANGUNAN DAN LINGKUNGANNYA	5.697.950.535,00	5.114.414.559,00	(583.535.976,00)	89,76
1.03	1.03.2.10.0.00.01.0000	1.03.09.2.01		Penyelenggaraan Penataan Bangunan dan Lingkungannya di Daerah Kabupaten/Kota	5.697.950.535,00	5.114.414.559,00	(583.535.976,00)	89,76
1.03	1.03.2.10.0.00.01.0000	1.03.09.2.01.03		Penataan Bangunan dan Lingkungan	5.697.950.535,00	5.114.414.559,00	(583.535.976,00)	89,76
1.03	1.03.2.10.0.00.01.0000	1.03.09.2.01.03	5.2	BELANJA MODAL	5.697.950.535,00	5.114.414.559,00	(583.535.976,00)	89,76
1.03	1.03.2.10.0.00.01.0000	1.03.09.2.01.03	5.2.01	Belanja Modal Tanah	5.697.950.535,00	5.114.414.559,00	(583.535.976,00)	89,76
1.03	1.03.2.10.0.00.01.0000	1.03.10		PROGRAM PENYELENGGARAAN JALAN	88.278.977.325,00	85.291.319.104,00	(2.987.658.221,00)	96,62
1.03	1.03.2.10.0.00.01.0000	1.03.10.2.01		Penyelenggaraan Jalan Kabupaten/Kota	88.278.977.325,00	85.291.319.104,00	(2.987.658.221,00)	96,62
1.03	1.03.2.10.0.00.01.0000	1.03.10.2.01.01		Penyusunan Rencana, Kebijakan, dan Strategi Pengembangan Jaringan Jalan Serta Perencanaan Teknis Penyelenggaraan Jalan dan Jembatan	349.011.000,00	334.932.854,00	(14.078.146,00)	95,97
1.03	1.03.2.10.0.00.01.0000	1.03.10.2.01.01	5.2	BELANJA MODAL	349.011.000,00	334.932.854,00	(14.078.146,00)	95,97
1.03	1.03.2.10.0.00.01.0000	1.03.10.2.01.01	5.2.05	Belanja Modal Aset Tetap Lainnya	349.011.000,00	334.932.854,00	(14.078.146,00)	95,97
1.03	1.03.2.10.0.00.01.0000	1.03.10.2.01.08		Rekonstruksi Jalan	63.575.319.275,00	61.685.297.208,00	(1.890.022.067,00)	97,03
1.03	1.03.2.10.0.00.01.0000	1.03.10.2.01.08	5.1	BELANJA OPERASI	871.039.990,00	861.104.490,00	(9.935.500,00)	98,86
1.03	1.03.2.10.0.00.01.0000	1.03.10.2.01.08	5.1.02	Belanja Barang dan Jasa	3.539.990,00	2.104.490,00	(1.435.500,00)	59,45
1.03	1.03.2.10.0.00.01.0000	1.03.10.2.01.08	5.1.05	Belanja Hibah	867.500.000,00	859.000.000,00	(8.500.000,00)	99,02
1.03	1.03.2.10.0.00.01.0000	1.03.10.2.01.08	5.2	BELANJA MODAL	62.704.279.285,00	60.824.192.718,00	(1.880.086.567,00)	97,00
1.03	1.03.2.10.0.00.01.0000	1.03.10.2.01.08	5.2.04	Belanja Modal Jalan, Jaringan, dan Irigasi	62.704.279.285,00	60.824.192.718,00	(1.880.086.567,00)	97,00

1.03		1.03.10.2.01.09		Rehabilitasi Jalan	8.204.552.000,00	8.027.621.210,00	(176.930.790,00)	97,84
1.03		1.03.10.2.01.09	5.2	BELANJA MODAL	8.204.552.000,00	8.027.621.210,00	(176.930.790,00)	97,84
1.03		1.03.10.2.01.09	5.2.04	Belanja Modal Jalan, Jaringan, dan Irigasi	8.204.552.000,00	8.027.621.210,00	(176.930.790,00)	97,84
1.03	1.03.2.10.0.00.01.0000	1.03.10.2.01.11		Pemeliharaan Rutin Jalan	13.030.154.550,00	12.224.352.952,00	(805.801.598,00)	93,82
1.03	1.03.2.10.0.00.01.0000	1.03.10.2.01.11	5.1	BELANJA OPERASI	13.030.154.550,00	12.224.352.952,00	(805.801.598,00)	93,82
1.03	1.03.2.10.0.00.01.0000	1.03.10.2.01.11	5.1.01	Belanja Pegawai	51.720.000,00	49.600.000,00	(2.120.000,00)	95,90
1.03	1.03.2.10.0.00.01.0000	1.03.10.2.01.11	5.1.02	Belanja Barang dan Jasa	12.978.434.550,00	12.174.752.952,00	(803.681.598,00)	93,81
1.03	1.03.2.10.0.00.01.0000	1.03.10.2.01.18		Rehabilitasi Jembatan	3.119.940.500,00	3.019.114.880,00	(100.825.620,00)	96,77
1.03	1.03.2.10.0.00.01.0000	1.03.10.2.01.18	5.2	BELANJA MODAL	3.119.940.500,00	3.019.114.880,00	(100.825.620,00)	96,77
1.03	1.03.2.10.0.00.01.0000	1.03.10.2.01.18	5.2.04	Belanja Modal Jalan, Jaringan, dan Irigasi	3.119.940.500,00	3.019.114.880,00	(100.825.620,00)	96,77
1.03	1.03.2.10.0.00.01.0000	1.03.11		PROGRAM PENGEMBANGAN JASA KONSTRUKSI	194.999.620,00	172.490.115,00	(22.509.505,00)	88,46
1.03	1.03.2.10.0.00.01.0000	1.03.11.2.01		Penyelenggaraan Pelatihan Tenaga Terampil Konstruksi	95.000.000,00	82.235.625,00	(12.764.375,00)	86,56
1.03	1.03.2.10.0.00.01.0000	1.03.11.2.01.04		Pelaksanaan Pelatihan Tenaga Terampil Konstruksi	65.000.000,00	52.264.440,00	(12.735.560,00)	80,41
1.03	1.03.2.10.0.00.01.0000	1.03.11.2.01.04	5.1	BELANJA OPERASI	64.400.000,00	51.664.440,00	(12.735.560,00)	80,22
1.03	1.03.2.10.0.00.01.0000	1.03.11.2.01.04	5.1.02	Belanja Barang dan Jasa	64.400.000,00	51.664.440,00	(12.735.560,00)	80,22
1.03	1.03.2.10.0.00.01.0000	1.03.11.2.01.04	5.2	BELANJA MODAL	600.000,00	600.000,00	0,00	100,00
1.03	1.03.2.10.0.00.01.0000	1.03.11.2.01.04	5.2.02	Belanja Modal Peralatan dan Mesin	600.000,00	600.000,00	0,00	100,00
1.03	1.03.2.10.0.00.01.0000	1.03.11.2.01.06		Fasilitasi Sertifikasi Tenaga Terampil Konstruksi	30.000.000,00	29.971.185,00	(28.815,00)	99,90
1.03	1.03.2.10.0.00.01.0000	1.03.11.2.01.06	5.1	BELANJA OPERASI	30.000.000,00	29.971.185,00	(28.815,00)	99,90
1.03	1.03.2.10.0.00.01.0000	1.03.11.2.01.06	5.1.02	Belanja Barang dan Jasa	30.000.000,00	29.971.185,00	(28.815,00)	99,90
1.03	1.03.2.10.0.00.01.0000	1.03.11.2.02		Penyelenggaraan Sistem Informasi Jasa Konstruksi Cakupan Daerah Kabupaten/Kota	69.999.620,00	67.854.620,00	(2.145.000,00)	96,94
1.03	1.03.2.10.0.00.01.0000	1.03.11.2.02.01		Pengelolaan Operasional Layanan Informasi Jasa Konstruksi	20.000.000,00	19.400.000,00	(600.000,00)	97,00
1.03	1.03.2.10.0.00.01.0000	1.03.11.2.02.01	5.1	BELANJA OPERASI	20.000.000,00	19.400.000,00	(600.000,00)	97,00
1.03	1.03.2.10.0.00.01.0000	1.03.11.2.02.01	5.1.02	Belanja Barang dan Jasa	20.000.000,00	19.400.000,00	(600.000,00)	97,00
1.03	1.03.2.10.0.00.01.0000	1.03.11.2.02.09		Penyusunan Data dan Informasi Tertib Penyelenggaraan Pekerjaan Konstruksi	49.999.620,00	48.454.620,00	(1.545.000,00)	96,91

1.03	1.03.2.10.0.00.01.0000	1.03.11.2.02.09	5.1	BELANJA OPERASI	49.999.620,00	48.454.620,00	(1.545.000,00)	96,91
1.03	1.03.2.10.0.00.01.0000	1.03.11.2.02.09	5.1.02	Belanja Barang dan Jasa	49.999.620,00	48.454.620,00	(1.545.000,00)	96,91
1.03	1.03.2.10.0.00.01.0000	1.03.11.2.04		Pengawasan Tertib Usaha, Tertib Penyelenggaraan dan Tertib Pemanfaatan Jasa Konstruksi	30.000.000,00	22.399.870,00	(7.600.130,00)	74,67
1.03	1.03.2.10.0.00.01.0000	1.03.11.2.04.01		Penyusunan SOP/Pedoman Tertib Usaha, Tertib Penyelenggaraan, dan Tertib Pemanfaatan Jasa Konstruksi	30.000.000,00	22.399.870,00	(7.600.130,00)	74,67
1.03	1.03.2.10.0.00.01.0000	1.03.11.2.04.01	5.1	BELANJA OPERASI	30.000.000,00	22.399.870,00	(7.600.130,00)	74,67
1.03	1.03.2.10.0.00.01.0000	1.03.11.2.04.01	5.1.02	Belanja Barang dan Jasa	30.000.000,00	22.399.870,00	(7.600.130,00)	74,67
1.03	1.03.2.10.0.00.01.0000	1.03.12		PROGRAM PENYELENGGARAAN PENATAAN RUANG	449.871.095,00	367.352.071,00	(82.519.024,00)	81,66
1.03	1.03.2.10.0.00.01.0000	1.03.12.2.02		Koordinasi dan Sinkronisasi Perencanaan Tata Ruang Daerah Kabupaten/Kota	325.599.205,00	284.132.007,00	(41.467.198,00)	87,26
1.03	1.03.2.10.0.00.01.0000	1.03.12.2.02.01		Koordinasi dan Sinkronisasi Penyusunan RTRW Kabupaten/Kota	325.599.205,00	284.132.007,00	(41.467.198,00)	87,26
1.03	1.03.2.10.0.00.01.0000	1.03.12.2.02.01	5.1	BELANJA OPERASI	325.599.205,00	284.132.007,00	(41.467.198,00)	87,26
1.03	1.03.2.10.0.00.01.0000	1.03.12.2.02.01	5.1.02	Belanja Barang dan Jasa	325.599.205,00	284.132.007,00	(41.467.198,00)	87,26
1.03	1.03.2.10.0.00.01.0000	1.03.12.2.03		Koordinasi dan Sinkronisasi Pemanfaatan Ruang Daerah Kabupaten/Kota	124.271.890,00	83.220.064,00	(41.051.826,00)	66,97
1.03	1.03.2.10.0.00.01.0000	1.03.12.2.03.01		Koordinasi dan Sinkronisasi Pemanfaatan Ruang untuk Investasi dan Pembangunan Daerah	124.271.890,00	83.220.064,00	(41.051.826,00)	66,97
1.03	1.03.2.10.0.00.01.0000	1.03.12.2.03.01	5.1	BELANJA OPERASI	124.271.890,00	83.220.064,00	(41.051.826,00)	66,97
1.03	1.03.2.10.0.00.01.0000	1.03.12.2.03.01	5.1.02	Belanja Barang dan Jasa	124.271.890,00	83.220.064,00	(41.051.826,00)	66,97
3862	1.03.2.10.0.00.01.0000	2.10.05		PROGRAM PENYELESAIAN GANTI KERUGIAN DAN SANTUNAN TANAH UNTUK PEMBANGUNAN	49.282.450,00	36.373.304,00	(12.909.146,00)	73,81
2.10	1.03.2.10.0.00.01.0000	2.10.05.2.01		Penyelesaian Masalah Ganti Kerugian dan Santunan Tanah untuk Pembangunan oleh Pemerintah Daerah Kabupaten/Kota	49.282.450,00	36.373.304,00	(12.909.146,00)	73,81
2.10	1.03.2.10.0.00.01.0000	2.10.05.2.01.02		Koordinasi dan Sinkronisasi Penyelesaian Masalah Ganti Kerugian dan Santunan Tanah untuk Pembangunan oleh Pemerintah Daerah Kabupaten/Kota	49.282.450,00	36.373.304,00	(12.909.146,00)	73,81
2.10	1.03.2.10.0.00.01.0000	2.10.05.2.01.02	5.1	BELANJA OPERASI	49.282.450,00	36.373.304,00	(12.909.146,00)	73,81
2.10	1.03.2.10.0.00.01.0000	2.10.05.2.01.02	5.1.02	Belanja Barang dan Jasa	49.282.450,00	36.373.304,00	(12.909.146,00)	73,81



PEMERINTAH KAB. MAGELANG

RINCIAN APBD MENURUT URUSAN PEMERINTAHAN DAERAH, ORGANISASI, PROGRAM, KEGIATAN, SUB KEGIATAN, KELOMPOK, DAN JENIS PENDAPATAN,
BELANJA, DAN PEMBIAYAAN
TAHUN ANGGARAN 2022

Urusan Pemerintahan
Organisasi

URUSAN PEMERINTAHAN WAJIB YANG BERKAITAN DENGAN PELAYANAN DASAR
DINAS PERUMAHAN RAKYAT DAN KAWASAN PERMUKIMAN

KODE REKENING				URAIAN	JUMLAH (Rp)		BERTAMBAH / (BERKURANG)	
					ANGGARAN SETELAH PERUBAHAN	REALISASI	(Rp)	(%)
1.04	1.04.0.00.0.00.01.0000	01.04	5	BELANJA	14.392.994.781,00	13.163.940.862,00	(1.229.053.919,00)	91,46
1.04	1.04.0.00.0.00.01.0000	1.04.01		PROGRAM PENUNJANG URUSAN PEMERINTAHAN DAERAH KABUPATEN/KOTA	3.944.442.936,00	3.578.875.559,00	(365.567.377,00)	90,73
1.04	1.04.0.00.0.00.01.0000	1.04.01.2.01		Perencanaan, Penganggaran, dan Evaluasi Kinerja Perangkat Daerah	4.630.540,00	4.619.075,00	(11.465,00)	99,75
1.04	1.04.0.00.0.00.01.0000	1.04.01.2.01.01		Penyusunan Dokumen Perencanaan Perangkat Daerah	1.999.540,00	1.999.050,00	(490,00)	99,98
1.04	1.04.0.00.0.00.01.0000	1.04.01.2.01.01	5.1	BELANJA OPERASI	1.999.540,00	1.999.050,00	(490,00)	99,98
1.04	1.04.0.00.0.00.01.0000	1.04.01.2.01.01	5.1.02	Belanja Barang dan Jasa	1.999.540,00	1.999.050,00	(490,00)	99,98
1.04	1.04.0.00.0.00.01.0000	1.04.01.2.01.06		Koordinasi dan Penyusunan Laporan Capaian Kinerja dan Ikhtisar Realisasi Kinerja SKPD	2.631.000,00	2.620.025,00	(10.975,00)	99,58
1.04	1.04.0.00.0.00.01.0000	1.04.01.2.01.06	5.1	BELANJA OPERASI	2.631.000,00	2.620.025,00	(10.975,00)	99,58
1.04	1.04.0.00.0.00.01.0000	1.04.01.2.01.06	5.1.02	Belanja Barang dan Jasa	2.631.000,00	2.620.025,00	(10.975,00)	99,58
1.04	1.04.0.00.0.00.01.0000	1.04.01.2.02		Administrasi Keuangan Perangkat Daerah	2.583.027.046,00	2.504.590.067,00	(78.436.979,00)	96,96
1.04	1.04.0.00.0.00.01.0000	1.04.01.2.02.01		Penyediaan Gaji dan Tunjangan ASN	2.469.165.196,00	2.393.318.499,00	(75.846.697,00)	96,93
1.04	1.04.0.00.0.00.01.0000	1.04.01.2.02.01	5.1	BELANJA OPERASI	2.469.165.196,00	2.393.318.499,00	(75.846.697,00)	96,93
1.04	1.04.0.00.0.00.01.0000	1.04.01.2.02.01	5.1.01	Belanja Pegawai	2.469.165.196,00	2.393.318.499,00	(75.846.697,00)	96,93
1.04	1.04.0.00.0.00.01.0000	1.04.01.2.02.02		Penyediaan Administrasi Pelaksanaan Tugas ASN	65.950.460,00	63.360.248,00	(2.590.212,00)	96,07
1.04	1.04.0.00.0.00.01.0000	1.04.01.2.02.02	5.1	BELANJA OPERASI	65.950.460,00	63.360.248,00	(2.590.212,00)	96,07
1.04	1.04.0.00.0.00.01.0000	1.04.01.2.02.02	5.1.02	Belanja Barang dan Jasa	65.950.460,00	63.360.248,00	(2.590.212,00)	96,07

1.04	1.04.0.00.0.00.01.0000	1.04.01.2.02.03		Pelaksanaan Penatausahaan dan Pengujian/Verifikasi Keuangan SKPD	47.911.390,00	47.911.320,00	(70,00)	100,00
1.04	1.04.0.00.0.00.01.0000	1.04.01.2.02.03	5.1	BELANJA OPERASI	47.911.390,00	47.911.320,00	(70,00)	100,00
1.04	1.04.0.00.0.00.01.0000	1.04.01.2.02.03	5.1.01	Belanja Pegawai	42.400.000,00	42.400.000,00	0,00	100,00
1.04	1.04.0.00.0.00.01.0000	1.04.01.2.02.03	5.1.02	Belanja Barang dan Jasa	5.511.390,00	5.511.320,00	(70,00)	100,00
1.04	1.04.0.00.0.00.01.0000	1.04.01.2.06		Administrasi Umum Perangkat Daerah	73.700.000,00	63.218.532,00	(10.481.468,00)	85,78
1.04	1.04.0.00.0.00.01.0000	1.04.01.2.06.09		Penyelenggaraan Rapat Koordinasi dan Konsultasi SKPD	73.700.000,00	63.218.532,00	(10.481.468,00)	85,78
1.04	1.04.0.00.0.00.01.0000	1.04.01.2.06.09	5.1	BELANJA OPERASI	73.700.000,00	63.218.532,00	(10.481.468,00)	85,78
1.04	1.04.0.00.0.00.01.0000	1.04.01.2.06.09	5.1.02	Belanja Barang dan Jasa	73.700.000,00	63.218.532,00	(10.481.468,00)	85,78
1.04	1.04.0.00.0.00.01.0000	1.04.01.2.07		Pengadaan Barang Milik Daerah Penunjang Urusan Pemerintah Daerah	967.487.940,00	730.874.255,00	(236.613.685,00)	75,54
1.04	1.04.0.00.0.00.01.0000	1.04.01.2.07.05		Pengadaan Mebel	22.574.980,00	22.000.000,00	(574.980,00)	97,45
1.04	1.04.0.00.0.00.01.0000	1.04.01.2.07.05	5.2	BELANJA MODAL	22.574.980,00	22.000.000,00	(574.980,00)	97,45
1.04	1.04.0.00.0.00.01.0000	1.04.01.2.07.05	5.2.02	Belanja Modal Peralatan dan Mesin	22.574.980,00	22.000.000,00	(574.980,00)	97,45
1.04	1.04.0.00.0.00.01.0000	1.04.01.2.07.06		Pengadaan Peralatan dan Mesin Lainnya	71.144.955,00	70.506.000,00	(638.955,00)	99,10
1.04	1.04.0.00.0.00.01.0000	1.04.01.2.07.06	5.2	BELANJA MODAL	71.144.955,00	70.506.000,00	(638.955,00)	99,10
1.04	1.04.0.00.0.00.01.0000	1.04.01.2.07.06	5.2.02	Belanja Modal Peralatan dan Mesin	71.144.955,00	70.506.000,00	(638.955,00)	99,10
1.04	1.04.0.00.0.00.01.0000	1.04.01.2.07.07		Pengadaan Aset Tetap Lainnya	873.768.005,00	638.368.255,00	(235.399.750,00)	73,06
1.04	1.04.0.00.0.00.01.0000	1.04.01.2.07.07	5.2	BELANJA MODAL	873.768.005,00	638.368.255,00	(235.399.750,00)	73,06
1.04	1.04.0.00.0.00.01.0000	1.04.01.2.07.07	5.2.03	Belanja Modal Gedung dan Bangunan	873.768.005,00	638.368.255,00	(235.399.750,00)	73,06
1.04	1.04.0.00.0.00.01.0000	1.04.01.2.08		Penyediaan Jasa Penunjang Urusan Pemerintahan Daerah	63.271.000,00	48.826.040,00	(14.444.960,00)	77,17
1.04	1.04.0.00.0.00.01.0000	1.04.01.2.08.01		Penyediaan Jasa Surat Menyurat	6.905.000,00	6.904.930,00	(70,00)	100,00
1.04	1.04.0.00.0.00.01.0000	1.04.01.2.08.01	5.1	BELANJA OPERASI	6.905.000,00	6.904.930,00	(70,00)	100,00
1.04	1.04.0.00.0.00.01.0000	1.04.01.2.08.01	5.1.02	Belanja Barang dan Jasa	6.905.000,00	6.904.930,00	(70,00)	100,00
1.04	1.04.0.00.0.00.01.0000	1.04.01.2.08.02		Penyediaan Jasa Komunikasi, Sumber Daya Air dan Listrik	48.400.000,00	37.025.410,00	(11.374.590,00)	76,50
1.04	1.04.0.00.0.00.01.0000	1.04.01.2.08.02	5.1	BELANJA OPERASI	48.400.000,00	37.025.410,00	(11.374.590,00)	76,50

1.04	1.04.0.00.0.00.01.0000	1.04.01.2.08.02	5.1.02	Belanja Barang dan Jasa	48.400.000,00	37.025.410,00	(11.374.590,00)	76,50
1.04	1.04.0.00.0.00.01.0000	1.04.01.2.08.03		Penyediaan Jasa Peralatan dan Perlengkapan Kantor	7.966.000,00	4.895.700,00	(3.070.300,00)	61,46
1.04	1.04.0.00.0.00.01.0000	1.04.01.2.08.03	5.1	BELANJA OPERASI	7.966.000,00	4.895.700,00	(3.070.300,00)	61,46
1.04	1.04.0.00.0.00.01.0000	1.04.01.2.08.03	5.1.02	Belanja Barang dan Jasa	7.966.000,00	4.895.700,00	(3.070.300,00)	61,46
1.04	1.04.0.00.0.00.01.0000	1.04.01.2.09		Pemeliharaan Barang Milik Daerah Penunjang Urusan Pemerintahan Daerah	252.326.410,00	226.747.590,00	(25.578.820,00)	89,86
1.04	1.04.0.00.0.00.01.0000	1.04.01.2.09.01		Penyediaan Jasa Pemeliharaan, Biaya Pemeliharaan dan Pajak Kendaraan Perorangan Dinas atau Kendaraan Dinas Jabatan	142.326.410,00	120.620.420,00	(21.705.990,00)	84,75
1.04	1.04.0.00.0.00.01.0000	1.04.01.2.09.01	5.1	BELANJA OPERASI	142.326.410,00	120.620.420,00	(21.705.990,00)	84,75
1.04	1.04.0.00.0.00.01.0000	1.04.01.2.09.01	5.1.02	Belanja Barang dan Jasa	142.326.410,00	120.620.420,00	(21.705.990,00)	84,75
1.04	1.04.0.00.0.00.01.0000	1.04.01.2.09.10		Pemeliharaan/Rehabilitasi Sarana dan Prasarana Gedung Kantor atau Bangunan Lainnya	110.000.000,00	106.127.170,00	(3.872.830,00)	96,48
1.04	1.04.0.00.0.00.01.0000	1.04.01.2.09.10	5.1	BELANJA OPERASI	5.824.920,00	5.709.790,00	(115.130,00)	98,02
1.04	1.04.0.00.0.00.01.0000	1.04.01.2.09.10	5.1.02	Belanja Barang dan Jasa	5.824.920,00	5.709.790,00	(115.130,00)	98,02
1.04	1.04.0.00.0.00.01.0000	1.04.01.2.09.10	5.2	BELANJA MODAL	30.000.000,00	29.424.000,00	(576.000,00)	98,08
1.04	1.04.0.00.0.00.01.0000	1.04.01.2.09.10	5.2.03	Belanja Modal Gedung dan Bangunan	30.000.000,00	29.424.000,00	(576.000,00)	98,08
1.04	1.04.0.00.0.00.01.0000	1.04.01.2.09.10	5.2	BELANJA MODAL	74.175.080,00	70.993.380,00	(3.181.700,00)	95,71
1.04	1.04.0.00.0.00.01.0000	1.04.01.2.09.10	5.2.05	Belanja Modal Aset Tidak Berwujud Lainnya	74.175.080,00	70.993.380,00	(3.181.700,00)	95,71
1.04	1.04.0.00.0.00.01.0000	1.04.02		PROGRAM PENGEMBANGAN PERUMAHAN	112.764.310,00	70.299.137,00	(42.465.173,00)	62,34
1.04	1.04.0.00.0.00.01.0000	1.04.02.2.01		Pendataan Penyediaan dan Rehabilitasi Rumah Korban Bencana atau Relokasi Program Kabupaten/Kota	59.523.000,00	37.418.361,00	(22.104.639,00)	62,86
1.04	1.04.0.00.0.00.01.0000	1.04.02.2.01.01		Identifikasi Perumahan di Lokasi Rawan Bencana atau Terkena Relokasi Program Kabupaten/Kota	34.735.000,00	18.764.087,00	(15.970.913,00)	54,02
1.04	1.04.0.00.0.00.01.0000	1.04.02.2.01.01	5.1	BELANJA OPERASI	34.735.000,00	18.764.087,00	(15.970.913,00)	54,02
1.04	1.04.0.00.0.00.01.0000	1.04.02.2.01.01	5.1.02	Belanja Barang dan Jasa	34.735.000,00	18.764.087,00	(15.970.913,00)	54,02
1.04	1.04.0.00.0.00.01.0000	1.04.02.2.01.04		Pendataan Tingkat Kerusakan Rumah Akibat Bencana	24.788.000,00	18.654.274,00	(6.133.726,00)	75,26
1.04	1.04.0.00.0.00.01.0000	1.04.02.2.01.04	5.1	BELANJA OPERASI	24.788.000,00	18.654.274,00	(6.133.726,00)	75,26
1.04	1.04.0.00.0.00.01.0000	1.04.02.2.01.04	5.1.02	Belanja Barang dan Jasa	24.788.000,00	18.654.274,00	(6.133.726,00)	75,26

1.04	1.04.0.00.0.00.01.0000	1.04.02.2.05		Pembinaan Pengelolaan Rumah Susun Umum dan/atau Rumah Khusus	25.555.000,00	18.753.866,00	(6.801.134,00)	73,39
1.04	1.04.0.00.0.00.01.0000	1.04.02.2.05.02		Penatausahaan Pemanfaatan Rumah Susun Umum dan/atau Rumah Khusus	25.555.000,00	18.753.866,00	(6.801.134,00)	73,39
1.04	1.04.0.00.0.00.01.0000	1.04.02.2.05.02	5.1	BELANJA OPERASI	25.555.000,00	18.753.866,00	(6.801.134,00)	73,39
1.04	1.04.0.00.0.00.01.0000	1.04.02.2.05.02	5.1.02	Belanja Barang dan Jasa	25.555.000,00	18.753.866,00	(6.801.134,00)	73,39
1.04	1.04.0.00.0.00.01.0000	1.04.02.2.06		Penerbitan Izin Pembangunan dan Pengembangan Perumahan	27.686.310,00	14.126.910,00	(13.559.400,00)	51,02
1.04	1.04.0.00.0.00.01.0000	1.04.02.2.06.01		Fasilitasi Pemenuhan Komitmen Penerbitan Izin Pembangunan dan Pengembangan Perumahan Terintegrasi secara Elektronik	27.686.310,00	14.126.910,00	(13.559.400,00)	51,02
1.04	1.04.0.00.0.00.01.0000	1.04.02.2.06.01	5.1	BELANJA OPERASI	27.686.310,00	14.126.910,00	(13.559.400,00)	51,02
1.04	1.04.0.00.0.00.01.0000	1.04.02.2.06.01	5.1.02	Belanja Barang dan Jasa	27.686.310,00	14.126.910,00	(13.559.400,00)	51,02
1.04	1.04.0.00.0.00.01.0000	1.04.03		PROGRAM KAWASAN PERMUKIMAN	128.288.000,00	115.652.865,00	(12.635.135,00)	90,15
1.04	1.04.0.00.0.00.01.0000	1.04.03.2.02		Penataan dan Peningkatan Kualitas Kawasan Permukiman Kumuh dengan Luas di Bawah 10 (sepuluh) Ha	53.288.000,00	50.920.920,00	(2.367.080,00)	95,56
1.04	1.04.0.00.0.00.01.0000	1.04.03.2.02.08		Penyusunan/Review/Legalisasi Kebijakan Bidang PKP	53.288.000,00	50.920.920,00	(2.367.080,00)	95,56
1.04	1.04.0.00.0.00.01.0000	1.04.03.2.02.08	5.1	BELANJA OPERASI	53.288.000,00	50.920.920,00	(2.367.080,00)	95,56
1.04	1.04.0.00.0.00.01.0000	1.04.03.2.02.08	5.1.02	Belanja Barang dan Jasa	53.288.000,00	50.920.920,00	(2.367.080,00)	95,56
1.04	1.04.0.00.0.00.01.0000	1.04.03.2.03		Peningkatan Kualitas Kawasan Permukiman Kumuh dengan Luas di Bawah 10 (sepuluh) Ha	75.000.000,00	64.731.945,00	(10.268.055,00)	86,31
1.04	1.04.0.00.0.00.01.0000	1.04.03.2.03.01		Penyusunan Rencana Tapak (Site Plan) dan Detail Engineering Design (DED) Peremajaan/Pemugaran Permukiman Kumuh	75.000.000,00	64.731.945,00	(10.268.055,00)	86,31
1.04	1.04.0.00.0.00.01.0000	1.04.03.2.03.01	5.2	BELANJA MODAL	75.000.000,00	64.731.945,00	(10.268.055,00)	86,31
1.04	1.04.0.00.0.00.01.0000	1.04.03.2.03.01	5.2.05	Belanja Modal Aset Tetap Lainnya	75.000.000,00	64.731.945,00	(10.268.055,00)	86,31
1.04	1.04.0.00.0.00.01.0000	1.04.04		PROGRAM PERUMAHAN DAN KAWASAN PERMUKIMAN KUMUH	10.150.000.000,00	9.348.796.945,00	(801.203.055,00)	92,11
1.04	1.04.0.00.0.00.01.0000	1.04.04.2.01		Pencegahan Perumahan dan Kawasan Permukiman Kumuh pada Daerah Kabupaten/Kota	10.150.000.000,00	9.348.796.945,00	(801.203.055,00)	92,11
1.04	1.04.0.00.0.00.01.0000	1.04.04.2.01.01		Perbaikan Rumah Tidak Layak Huni untuk Pencegahan terhadap Tumbuh dan Berkembangnya Permukiman Kumuh diluar Kawasan Permukiman Kumuh dengan Luas di Bawah 10 (sepuluh) Ha	10.150.000.000,00	9.348.796.945,00	(801.203.055,00)	92,11
1.04	1.04.0.00.0.00.01.0000	1.04.04.2.01.01	5.1	BELANJA OPERASI	10.150.000.000,00	9.348.796.945,00	(801.203.055,00)	92,11

1.04	1.04.0.00.0.00.01.0000	1.04.04.2.01.01	5.1.02	Belanja Barang dan Jasa	434.574.400,00	393.000.345,00	(41.574.055,00)	90,43
1.04	1.04.0.00.0.00.01.0000	1.04.04.2.01.01	5.1.06	Belanja Bantuan Sosial	9.715.425.600,00	8.955.796.600,00	(759.629.000,00)	92,18
1.04	1.04.0.00.0.00.01.0000	1.04.2005		PROGRAM PENINGKATAN PRASARANA, SARANA DAN UTILITAS UMUM (PSU)	57.499.535,00	50.316.356,00	(7.183.179,00)	87,51
1.04	1.04.0.00.0.00.01.0000	1.04.05.2.01		Urusan Penyelenggaraan PSU Perumahan	57.499.535,00	50.316.356,00	(7.183.179,00)	87,51
1.04	1.04.0.00.0.00.01.0000	1.04.05.2.01.03		<i>Koordinasi dan Sinkronisasi dalam rangka Penyediaan Prasarana, Sarana, dan Utilitas Umum Perumahan</i>	57.499.535,00	50.316.356,00	(7.183.179,00)	87,51
1.04	1.04.0.00.0.00.01.0000	1.04.05.2.01.03	5.1	BELANJA OPERASI	57.499.535,00	50.316.356,00	(7.183.179,00)	87,51
1.04	1.04.0.00.0.00.01.0000	1.04.05.2.01.03	5.1.02	Belanja Barang dan Jasa	57.499.535,00	50.316.356,00	(7.183.179,00)	87,51



PEMERINTAH KAB. MAGELANG

RINCIAN APBD MENURUT URUSAN PEMERINTAHAN DAERAH, ORGANISASI, PROGRAM, KEGIATAN, SUB KEGIATAN, KELOMPOK, DAN JENIS PENDAPATAN, BELANJA, DAN PEMBIAYAAN

TAHUN ANGGARAN 2022

Urusan Pemerintahan URUSAN PEMERINTAHAN WAJIB YANG BERKAITAN DENGAN PELAYANAN DASAR
 Organisasi SATUAN POLISI PAMONG PRAJA DAN PENANGGULANGAN KEBAKARAN

KODE REKENING				URAIAN	JUMLAH (Rp)		BERTAMBAH / (BERKURANG)	
					ANGGARAN SETELAH PERUBAHAN	REALISASI	(Rp)	(%)
1.05	1.05.0.00.0.00.01.0000	1.05		BELANJA	21.503.728.622,00	19.892.352.030,00	(1.611.376.592,00)	92,51
1.05	1.05.0.00.0.00.01.0000	1.05.01		PROGRAM PENUNJANG URUSAN PEMERINTAHAN DAERAH KABUPATEN/KOTA	6.794.992.000,00	5.871.779.818,00	(923.212.182,00)	86,41
1.05	1.05.0.00.0.00.01.0000	1.05.01.2.01		Perencanaan, Penganggaran, dan Evaluasi Kinerja Perangkat Daerah	13.700.000,00	12.960.030,00	(739.970,00)	94,60
1.05	1.05.0.00.0.00.01.0000	1.05.01.2.01.01		<i>Penyusunan Dokumen Perencanaan Perangkat Daerah</i>	9.700.000,00	9.120.630,00	(579.370,00)	94,03
1.05	1.05.0.00.0.00.01.0000	1.05.01.2.01.01	5.1	BELANJA OPERASI	9.700.000,00	9.120.630,00	(579.370,00)	94,03
1.05	1.05.0.00.0.00.01.0000	1.05.01.2.01.01	5.1.02	Belanja Barang dan Jasa	9.700.000,00	9.120.630,00	(579.370,00)	94,03
1.05	1.05.0.00.0.00.01.0000	1.05.01.2.01.06		<i>Koordinasi dan Penyusunan Laporan Capaian Kinerja dan Ikhtisar Realisasi Kinerja SKPD</i>	4.000.000,00	3.839.400,00	(160.600,00)	95,99
1.05	1.05.0.00.0.00.01.0000	1.05.01.2.01.06	5.1	BELANJA OPERASI	4.000.000,00	3.839.400,00	(160.600,00)	95,99
1.05	1.05.0.00.0.00.01.0000	1.05.01.2.01.06	5.1.02	Belanja Barang dan Jasa	4.000.000,00	3.839.400,00	(160.600,00)	95,99
1.05	1.05.0.00.0.00.01.0000	1.05.01.2.02		Administrasi Keuangan Perangkat Daerah	5.424.889.000,00	4.699.155.540,00	(725.733.460,00)	86,62
1.05	1.05.0.00.0.00.01.0000	1.05.01.2.02.01		<i>Penyediaan Gaji dan Tunjangan ASN</i>	5.375.216.000,00	4.651.585.140,00	(723.630.860,00)	86,54
1.05	1.05.0.00.0.00.01.0000	1.05.01.2.02.01	5.1	BELANJA OPERASI	5.375.216.000,00	4.651.585.140,00	(723.630.860,00)	86,54
1.05	1.05.0.00.0.00.01.0000	1.05.01.2.02.01	5.1.01	Belanja Pegawai	5.375.216.000,00	4.651.585.140,00	(723.630.860,00)	86,54
1.05	1.05.0.00.0.00.01.0000	1.05.01.2.02.03		<i>Pelaksanaan Penatausahaan dan Pengujian/Verifikasi Keuangan SKPD</i>	49.673.000,00	47.570.400,00	(2.102.600,00)	95,77
1.05	1.05.0.00.0.00.01.0000	1.05.01.2.02.03	5.1	BELANJA OPERASI	49.673.000,00	47.570.400,00	(2.102.600,00)	95,77

1.05	1.05.0.00.0.00.01.0000	1.05.01.2.02.03	5.1.01	Belanja Pegawai	45.600.000,00	43.600.000,00	(2.000.000,00)	95,61
1.05	1.05.0.00.0.00.01.0000	1.05.01.2.02.03	5.1.02	Belanja Barang dan Jasa	4.073.000,00	3.970.400,00	(102.600,00)	97,48
1.05	1.05.0.00.0.00.01.0000	1.05.01.2.05		Administrasi Kepegawaian Perangkat Daerah	250.000.000,00	233.642.240,00	(16.357.760,00)	93,46
1.05	1.05.0.00.0.00.01.0000	1.05.01.2.05.10		Sosialisasi Peraturan Perundang-Undangan	250.000.000,00	233.642.240,00	(16.357.760,00)	93,46
1.05	1.05.0.00.0.00.01.0000	1.05.01.2.05.10	5.1	BELANJA OPERASI	250.000.000,00	233.642.240,00	(16.357.760,00)	93,46
1.05	1.05.0.00.0.00.01.0000	1.05.01.2.05.10	5.1.01	Belanja Pegawai	550.000,00	400.000,00	(150.000,00)	72,73
1.05	1.05.0.00.0.00.01.0000	1.05.01.2.05.10	5.1.02	Belanja Barang dan Jasa	249.450.000,00	233.242.240,00	(16.207.760,00)	93,50
1.05	1.05.0.00.0.00.01.0000	1.05.01.2.06		Administrasi Umum Perangkat Daerah	110.651.000,00	91.925.716,00	(18.725.284,00)	83,08
1.05	1.05.0.00.0.00.01.0000	1.05.01.2.06.09		Penyelenggaraan Rapat Koordinasi dan Konsultasi SKPD	110.651.000,00	91.925.716,00	(18.725.284,00)	83,08
1.05	1.05.0.00.0.00.01.0000	1.05.01.2.06.09	5.1	BELANJA OPERASI	110.651.000,00	91.925.716,00	(18.725.284,00)	83,08
1.05	1.05.0.00.0.00.01.0000	1.05.01.2.06.09	5.1.02	Belanja Barang dan Jasa	110.651.000,00	91.925.716,00	(18.725.284,00)	83,08
1.05	1.05.0.00.0.00.01.0000	1.05.01.2.07		Pengadaan Barang Milik Daerah Penunjang Urusan Pemerintah Daerah	283.930.000,00	272.221.000,00	(11.709.000,00)	95,88
1.05	1.05.0.00.0.00.01.0000	1.05.01.2.07.06		Pengadaan Peralatan dan Mesin Lainnya	145.150.000,00	134.880.000,00	(10.270.000,00)	92,92
1.05	1.05.0.00.0.00.01.0000	1.05.01.2.07.06	5.2	BELANJA MODAL	145.150.000,00	134.880.000,00	(10.270.000,00)	92,92
1.05	1.05.0.00.0.00.01.0000	1.05.01.2.07.06	5.2.02	Belanja Modal Peralatan dan Mesin	134.150.000,00	123.980.000,00	(10.170.000,00)	92,42
	1.05.0.00.0.00.01.0000		5.2.05	Belanja Modal Aset Tetap Lainnya	11.000.000,00	10.900.000,00	(100.000,00)	99,09
1.05	1.05.0.00.0.00.01.0000	1.05.01.2.07.11		Pengadaan Sarana dan Prasarana Pendukung Gedung Kantor atau Bangunan Lainnya	138.780.000,00	137.341.000,00	(1.439.000,00)	98,96
	1.05.0.00.0.00.01.0000		5.1	BELANJA OPERASI	2.800.000,00	2.299.000,00	(501.000,00)	82,11
	1.05.0.00.0.00.01.0000		5.1.01	Belanja Pegawai	1.900.000,00	1.700.000,00	(200.000,00)	89,47
	1.05.0.00.0.00.01.0000		5.1.02	Belanja Barang dan Jasa	900.000,00	599.000,00	(301.000,00)	66,56
	1.05.0.00.0.00.01.0000		5.2	BELANJA MODAL	135.980.000,00	135.042.000,00	(938.000,00)	99,31
	1.05.0.00.0.00.01.0000		5.2.02	Belanja Modal Peralatan dan Mesin	135.980.000,00	135.042.000,00	(938.000,00)	99,31
1.05	1.05.0.00.0.00.01.0000	1.05.01.2.08		Penyediaan Jasa Penunjang Urusan Pemerintahan Daerah	79.470.000,00	69.801.064,00	(9.668.936,00)	87,83
1.05	1.05.0.00.0.00.01.0000	1.05.01.2.08.01		Penyediaan Jasa Surat Menyurat	6.030.000,00	5.675.985,00	(354.015,00)	94,13
	1.05.0.00.0.00.01.0000		5.1	BELANJA OPERASI	6.030.000,00	5.675.985,00	(354.015,00)	94,13

	1.05.0.00.0.00.01.0000		5.1.02	Belanja Barang dan Jasa	6.030.000,00	5.675.985,00	(354.015,00)	94,13
1.05	1.05.0.00.0.00.01.0000	1.05.01.2.08.02		Penyediaan Jasa Komunikasi, Sumber Daya Air dan Listrik	73.440.000,00	64.125.079,00	(9.314.921,00)	87,32
1.05	1.05.0.00.0.00.01.0000	1.05.01.2.08.02	5.1	BELANJA OPERASI	73.440.000,00	64.125.079,00	(9.314.921,00)	87,32
1.05	1.05.0.00.0.00.01.0000	1.05.01.2.08.02	5.1.02	Belanja Barang dan Jasa	73.440.000,00	64.125.079,00	(9.314.921,00)	87,32
1.05	1.05.0.00.0.00.01.0000	1.05.01.2.09		Pemeliharaan Barang Milik Daerah Penunjang Urusan Pemerintahan Daerah	632.352.000,00	492.074.228,00	(140.277.772,00)	77,82
1.05	1.05.0.00.0.00.01.0000	1.05.01.2.09.02		Penyediaan Jasa Pemeliharaan, Biaya Pemeliharaan, Pajak, dan Perizinan Kendaraan Dinas Operasional atau Lapangan	399.999.000,00	283.502.277,00	(116.496.723,00)	70,88
1.05	1.05.0.00.0.00.01.0000	1.05.01.2.09.02	5.1	BELANJA OPERASI	399.999.000,00	283.502.277,00	(116.496.723,00)	70,88
1.05	1.05.0.00.0.00.01.0000	1.05.01.2.09.02	5.1.02	Belanja Barang dan Jasa	399.999.000,00	283.502.277,00	(116.496.723,00)	70,88
1.05	1.05.0.00.0.00.01.0000	1.05.01.2.09.06		Pemeliharaan Peralatan dan Mesin Lainnya	54.091.000,00	38.363.300,00	(15.727.700,00)	70,92
1.05	1.05.0.00.0.00.01.0000	1.05.01.2.09.06	5.1	BELANJA OPERASI	54.091.000,00	38.363.300,00	(15.727.700,00)	70,92
1.05	1.05.0.00.0.00.01.0000	1.05.01.2.09.06	5.1.02	Belanja Barang dan Jasa	54.091.000,00	38.363.300,00	(15.727.700,00)	70,92
1.05	1.05.0.00.0.00.01.0000	1.05.01.2.09.09		Pemeliharaan/Rehabilitasi Gedung Kantor dan Bangunan Lainnya	178.262.000,00	170.208.651,00	(8.053.349,00)	95,48
1.05	1.05.0.00.0.00.01.0000	1.05.01.2.09.09	5.1	BELANJA OPERASI	175.250.000,00	170.208.651,00	(5.041.349,00)	97,12
	1.05.0.00.0.00.01.0000		5.1.01	Belanja Pegawai	600.000,00	400.000,00	(200.000,00)	66,67
1.05	1.05.0.00.0.00.01.0000	1.05.01.2.09.09	5.1.02	Belanja Barang dan Jasa	174.650.000,00	169.808.651,00	(4.841.349,00)	97,23
	1.05.0.00.0.00.01.0000		5.2	BELANJA MODAL	3.012.000,00	0	(3.012.000,00)	0,00
	1.05.0.00.0.00.01.0000		5.2.02	Belanja Modal Peralatan dan Mesin	3.012.000,00	0	(3.012.000,00)	0,00
1.05	1.05.0.00.0.00.01.0000	1.05.02		PROGRAM PENINGKATAN KETENTERAMAN DAN KETERTIBAN UMUM	6.569.479.622,00	6.139.797.799,00	(429.681.823,00)	93,46
1.05	1.05.0.00.0.00.01.0000	1.05.02.2.01		Penanganan Gangguan Ketenteraman dan Ketertiban Umum dalam 1 (satu) Daerah Kabupaten/Kota	6.052.579.622,00	5.749.814.451,00	(302.765.171,00)	95,00
1.05	1.05.0.00.0.00.01.0000	1.05.02.2.01.01		Pencegahan Gangguan Ketenteraman dan Ketertiban Umum melalui Deteksi Dini dan Cegah Dini, Pembinaan dan Penyuluhan, Pelaksanaan Patroli, Pengamanan, dan Pengawasan	2.798.072.000,00	2.724.289.900,00	(73.782.100,00)	97,36
1.05	1.05.0.00.0.00.01.0000	1.05.02.2.01.01	5.1	BELANJA OPERASI	2.798.072.000,00	2.724.289.900,00	(73.782.100,00)	97,36
1.05	1.05.0.00.0.00.01.0000	1.05.02.2.01.01	5.1.02	Belanja Barang dan Jasa	2.798.072.000,00	2.724.289.900,00	(73.782.100,00)	97,36

1.05	1.05.0.00.0.00.01.0000	1.05.02.2.01.02		Penindakan atas Gangguan Ketenteraman dan Ketertiban Umum Berdasarkan Perda dan Perkada melalui Penertiban dan Penanganan Unjuk Rasa dan Kerusuhan Massa	170.700.000,00	148.635.750,00	(22.064.250,00)	87,07
1.05	1.05.0.00.0.00.01.0000	1.05.02.2.01.02	5.1	BELANJA OPERASI	170.700.000,00	148.635.750,00	(22.064.250,00)	87,07
1.05	1.05.0.00.0.00.01.0000	1.05.02.2.01.02	5.1.02	Belanja Barang dan Jasa	170.700.000,00	148.635.750,00	(22.064.250,00)	87,07
1.05	1.05.0.00.0.00.01.0000	1.05.02.2.01.03		Koordinasi Penyelenggaraan Ketentraman dan Ketertiban Umum serta Perlindungan Masyarakat Tingkat Kabupaten/Kota	2.603.945.622,00	2.439.837.400,00	(164.108.222,00)	93,70
1.05	1.05.0.00.0.00.01.0000	1.05.02.2.01.03	5.1	BELANJA OPERASI	2.603.945.622,00	2.439.837.400,00	(164.108.222,00)	93,70
1.05	1.05.0.00.0.00.01.0000	1.05.02.2.01.03	5.1.01	Belanja Pegawai	6.870.000,00	2.450.000,00	(4.420.000,00)	35,66
1.05	1.05.0.00.0.00.01.0000	1.05.02.2.01.03	5.1.02	Belanja Barang dan Jasa	75.052.210,00	48.971.000,00	(26.081.210,00)	65,25
1.05	1.05.0.00.0.00.01.0000	1.05.02.2.01.03	5.1.05	Belanja Hibah	2.522.023.412,00	2.388.416.400,00	(133.607.012,00)	94,70
1.05	1.05.0.00.0.00.01.0000	1.05.02.2.01.04		Pemberdayaan Perlindungan Masyarakat dalam rangka Ketentraman dan Ketertiban Umum	100.000.000,00	91.649.650,00	(8.350.350,00)	91,65
1.05	1.05.0.00.0.00.01.0000	1.05.02.2.01.04	5.1	BELANJA OPERASI	100.000.000,00	91.649.650,00	(8.350.350,00)	91,65
	1.05.0.00.0.00.01.0000		5.1.01	Belanja Pegawai	550.000,00	200.000,00	(350.000,00)	36,36
1.05	1.05.0.00.0.00.01.0000	1.05.02.2.01.04	5.1.02	Belanja Barang dan Jasa	99.450.000,00	91.449.650,00	(8.000.350,00)	91,96
1.05	1.05.0.00.0.00.01.0000	1.05.02.2.01.05		Peningkatan Kapasitas SDM Satuan Polisi Pamongpraja dan Satuan Perlindungan Masyarakat termasuk dalam Pelaksanaan Tugas yang Bernuansa Hak Asasi Manusia	120.432.000,00	110.828.101,00	(9.603.899,00)	92,03
1.05	1.05.0.00.0.00.01.0000	1.05.02.2.01.05	5.1	BELANJA OPERASI	120.432.000,00	110.828.101,00	(9.603.899,00)	92,03
1.05	1.05.0.00.0.00.01.0000	1.05.02.2.01.05	5.1.02	Belanja Barang dan Jasa	120.432.000,00	110.828.101,00	(9.603.899,00)	92,03
1.05	1.05.0.00.0.00.01.0000	1.05.02.2.01.07		Kerjasama antar Lembaga dan Kemitraan dalam Teknik Pencegahan dan Penanganan Gangguan Ketentraman dan Ketertiban Umum	148.000.000,00	140.628.400,00	(7.371.600,00)	95,02
1.05	1.05.0.00.0.00.01.0000	1.05.02.2.01.07	5.1	BELANJA OPERASI	148.000.000,00	140.628.400,00	(7.371.600,00)	95,02
1.05	1.05.0.00.0.00.01.0000	1.05.02.2.01.07	5.1.02	Belanja Barang dan Jasa	138.000.000,00	130.628.400,00	(7.371.600,00)	94,66
1.05	1.05.0.00.0.00.01.0000	1.05.02.2.01.07	5.1.05	Belanja Hibah	10.000.000,00	10.000.000,00	0,00	100,00
1.05	1.05.0.00.0.00.01.0000	1.05.02.2.01.08		Pengadaan dan Pemeliharaan Sarana dan Prasarana Ketentraman dan Ketertiban Umum	80.000.000,00	79.321.900,00	(678.100,00)	99,15
1.05	1.05.0.00.0.00.01.0000	1.05.02.2.01.08	5.1	BELANJA OPERASI	8.471.200,00	8.018.050,00	(453.150,00)	94,65

	1.05.0.00.0.00.01.0000		5.1.01	Belanja Pegawai	800.000,00	400.000,00	(400.000,00)	50,00
1.05	1.05.0.00.0.00.01.0000	1.05.02.2.01.08	5.1.02	Belanja Barang dan Jasa	7.671.200,00	7.618.050,00	(53.150,00)	99,31
	1.05.0.00.0.00.01.0000		5.2	BELANJA MODAL	71.528.800,00	71.303.850,00	(224.950,00)	99,69
	1.05.0.00.0.00.01.0000		5.2.02	Belanja Modal Peralatan dan Mesin	71.528.800,00	71.303.850,00	(224.950,00)	99,69
1.05	1.05.0.00.0.00.01.0000	1.05.02.2.01.09		Penyusunan SOP Ketertiban Umum dan Ketenteraman Masyarakat	19.430.000,00	14.123.750,00	(5.306.250,00)	72,69
	1.05.0.00.0.00.01.0000		5.1	BELANJA OPERASI	19.430.000,00	14.123.750,00	(5.306.250,00)	72,69
	1.05.0.00.0.00.01.0000		5.1.02	Belanja Barang dan Jasa	19.430.000,00	14.123.750,00	(5.306.250,00)	72,69
1.05	1.05.0.00.0.00.01.0000	1.05.02.2.01.10		Penyediaan Layanan dalam rangka Dampak Penegakan Peraturan Daerah dan Perkada	12.000.000,00	499.600,00	(11.500.400,00)	4,16
	1.05.0.00.0.00.01.0000		5.1	BELANJA OPERASI	12.000.000,00	499.600,00	(11.500.400,00)	4,16
	1.05.0.00.0.00.01.0000		5.1.02	Belanja Barang dan Jasa	12.000.000,00	499.600,00	(11.500.400,00)	4,16
1.05	1.05.0.00.0.00.01.0000	1.05.02.2.02		Penegakan Peraturan Daerah Kabupaten/Kota dan Peraturan Bupati/Wali Kota	516.900.000,00	389.983.348,00	(126.916.652,00)	75,45
1.05	1.05.0.00.0.00.01.0000	1.05.02.2.02.01		Sosialisasi Penegakan Peraturan Daerah dan Peraturan Bupati/Wali Kota	100.000.000,00	99.722.520,00	(277.480,00)	99,72
1.05	1.05.0.00.0.00.01.0000	1.05.02.2.02.01	5.1	BELANJA OPERASI	100.000.000,00	99.722.520,00	(277.480,00)	99,72
1.05	1.05.0.00.0.00.01.0000	1.05.02.2.02.01	5.1.02	Belanja Barang dan Jasa	100.000.000,00	99.722.520,00	(277.480,00)	99,72
1.05	1.05.0.00.0.00.01.0000	1.05.02.2.02.02		Pengawasan atas Kepatuhan terhadap Pelaksanaan Peraturan Daerah dan Peraturan Bupati/Wali Kota	208.000.000,00	111.678.000,00	(96.322.000,00)	53,69
1.05	1.05.0.00.0.00.01.0000	1.05.02.2.02.02	5.1	BELANJA OPERASI	208.000.000,00	111.678.000,00	(96.322.000,00)	53,69
1.05	1.05.0.00.0.00.01.0000	1.05.02.2.02.02	5.1.02	Belanja Barang dan Jasa	208.000.000,00	111.678.000,00	(96.322.000,00)	53,69
1.05	1.05.0.00.0.00.01.0000	1.05.02.2.02.03		Penanganan atas Pelanggaran Peraturan Daerah dan Peraturan Bupati/Wali Kota	198.900.000,00	169.362.328,00	(29.537.672,00)	85,15
1.05	1.05.0.00.0.00.01.0000	1.05.02.2.02.03	5.1	BELANJA OPERASI	198.900.000,00	169.362.328,00	(29.537.672,00)	85,15
1.05	1.05.0.00.0.00.01.0000	1.05.02.2.02.03	5.1.02	Belanja Barang dan Jasa	198.900.000,00	169.362.328,00	(29.537.672,00)	85,15
1.05	1.05.0.00.0.00.01.0000	1.05.02.2.03.01		Pengembangan Kapasitas dan Karier PPNS	10.000.000,00	9.220.500,00	(779.500,00)	92,21
1.05	1.05.0.00.0.00.01.0000	1.05.02.2.03.01	5.1	BELANJA OPERASI	10.000.000,00	9.220.500,00	(779.500,00)	92,21
1.05	1.05.0.00.0.00.01.0000	1.05.02.2.03.01	5.1.02	Belanja Barang dan Jasa	10.000.000,00	9.220.500,00	(779.500,00)	92,21

1.05	1.05.0.00.0.00.01.0000	1.05.04		PROGRAM PENCEGAHAN, PENANGGULANGAN, PENYELAMATAN KEBAKARAN DAN PENYELAMATAN NON KEBAKARAN	8.139.257.000,00	7.880.774.413,00	(258.482.587,00)	96,82
1.05	1.05.0.00.0.00.01.0000	1.05.04.2.01		Pencegahan, Pengendalian, Pemadaman, Penyelamatan, dan Penanganan Bahan Berbahaya dan Beracun Kebakaran dalam Daerah Kabupaten/Kota	8.139.257.000,00	7.880.774.413,00	(258.482.587,00)	96,82
1.05	1.05.0.00.0.00.01.0000	1.05.04.2.01.01		Pencegahan Kebakaran dalam Daerah Kabupaten/Kota	137.842.500,00	123.537.525,00	(14.304.975,00)	89,62
1.05	1.05.0.00.0.00.01.0000	1.05.04.2.01.01	5.1	BELANJA OPERASI	137.842.500,00	123.537.525,00	(14.304.975,00)	89,62
1.05	1.05.0.00.0.00.01.0000	1.05.04.2.01.01	5.1.02	Belanja Barang dan Jasa	137.842.500,00	123.537.525,00	(14.304.975,00)	89,62
1.05	1.05.0.00.0.00.01.0000	1.05.04.2.01.02		Pemadaman dan Pengendalian Kebakaran dalam Daerah Kabupaten/Kota	7.615.089.500,00	7.413.069.593,00	(202.019.907,00)	97,35
1.05	1.05.0.00.0.00.01.0000	1.05.04.2.01.02	5.1	BELANJA OPERASI	7.384.039.500,00	7.197.644.593,00	(186.394.907,00)	97,48
1.05	1.05.0.00.0.00.01.0000	1.05.04.2.01.02	5.1.01	Belanja Pegawai	1.950.000,00	1.950.000,00	0,00	100,00
1.05	1.05.0.00.0.00.01.0000	1.05.04.2.01.02	5.1.02	Belanja Barang dan Jasa	7.382.089.500,00	7.195.694.593,00	(186.394.907,00)	97,48
1.05	1.05.0.00.0.00.01.0000	1.05.04.2.01.02	5.2	BELANJA MODAL	231.050.000,00	215.425.000,00	(15.625.000,00)	93,24
1.05	1.05.0.00.0.00.01.0000	1.05.04.2.01.02	5.2.02	Belanja Modal Peralatan dan Mesin	231.050.000,00	215.425.000,00	(15.625.000,00)	93,24
1.05	1.05.0.00.0.00.01.0000	1.05.04.2.01.03		Penyelamatan dan Evakuasi Korban Kebakaran dan Non Kebakaran	386.325.000,00	344.167.295,00	(42.157.705,00)	89,09
1.05	1.05.0.00.0.00.01.0000	1.05.04.2.01.03	5.1	BELANJA OPERASI	205.525.000,00	165.167.295,00	(40.357.705,00)	80,36
1.05	1.05.0.00.0.00.01.0000	1.05.04.2.01.03	5.1.01	Belanja Pegawai	1.150.000,00	650.000,00	(500.000,00)	56,52
1.05	1.05.0.00.0.00.01.0000	1.05.04.2.01.03	5.1.02	Belanja Barang dan Jasa	204.375.000,00	164.517.295,00	(39.857.705,00)	80,50
1.05	1.05.0.00.0.00.01.0000	1.05.04.2.01.03	5.2	BELANJA MODAL	180.800.000,00	179.000.000,00	(1.800.000,00)	99,00
1.05	1.05.0.00.0.00.01.0000	1.05.04.2.01.03	5.2.02	Belanja Modal Peralatan dan Mesin	180.800.000,00	179.000.000,00	(1.800.000,00)	99,00



PEMERINTAH KAB. MAGELANG

RINCIAN APBD MENURUT URUSAN PEMERINTAHAN DAERAH, ORGANISASI, PROGRAM, KEGIATAN, SUB KEGIATAN, KELOMPOK, DAN JENIS PENDAPATAN, BELANJA, DAN PEMBIAYAAN

TAHUN ANGGARAN 2022

Urusan Pemerintahan URUSAN PEMERINTAHAN WAJIB YANG BERKAITAN DENGAN PELAYANAN DASAR

Organisasi BADAN PENANGGULANGAN BENCANA DAERAH

KODE REKENING				URAIAN	JUMLAH (Rp)		BERTAMBAH / (BERKURANG)	
					ANGGARAN SETELAH PERUBAHAN	REALISASI	(Rp)	(%)
1.05	1.05.0.00.0.00.02.0000		5	BELANJA	6.868.432.068,00	6.417.161.942,00	(451.270.126,00)	93,43
1.05	1.05.0.00.0.00.02.0000	1.05.01		PROGRAM PENUNJANG URUSAN PEMERINTAHAN DAERAH KABUPATEN/KOTA	4.244.550.343,00	3.847.353.818,00	(397.196.525,00)	90,64
1.05	1.05.0.00.0.00.02.0000	1.05.01.2.01		Perencanaan, Penganggaran, dan Evaluasi Kinerja Perangkat Daerah	10.319.000,00	9.690.930,00	(628.070,00)	93,91
1.05	1.05.0.00.0.00.02.0000	1.05.01.2.01.01		<i>Penyusunan Dokumen Perencanaan Perangkat Daerah</i>	6.294.000,00	6.031.520,00	(262.480,00)	95,83
1.05	1.05.0.00.0.00.02.0000	1.05.01.2.01.01	5.1	BELANJA OPERASI	6.294.000,00	6.031.520,00	(262.480,00)	95,83
1.05	1.05.0.00.0.00.02.0000	1.05.01.2.01.01	5.1.02	Belanja Barang dan Jasa	6.294.000,00	6.031.520,00	(262.480,00)	95,83
1.05	1.05.0.00.0.00.02.0000	1.05.01.2.01.06		<i>Koordinasi dan Penyusunan Laporan Capaian Kinerja dan Ikhtisar Realisasi Kinerja SKPD</i>	2.044.000,00	1.869.610,00	(174.390,00)	91,47
1.05	1.05.0.00.0.00.02.0000	1.05.01.2.01.06	5.1	BELANJA OPERASI	2.044.000,00	1.869.610,00	(174.390,00)	91,47
1.05	1.05.0.00.0.00.02.0000	1.05.01.2.01.06	5.1.02	Belanja Barang dan Jasa	2.044.000,00	1.869.610,00	(174.390,00)	91,47
1.05	1.05.0.00.0.00.02.0000	1.05.01.2.01.07		<i>Evaluasi Kinerja Perangkat Daerah</i>	1.981.000,00	1.789.800,00	(191.200,00)	90,35
1.05	1.05.0.00.0.00.02.0000	1.05.01.2.01.07	5.1	BELANJA OPERASI	1.981.000,00	1.789.800,00	(191.200,00)	90,35
1.05	1.05.0.00.0.00.02.0000	1.05.01.2.01.07	5.1.02	Belanja Barang dan Jasa	1.981.000,00	1.789.800,00	(191.200,00)	90,35
1.05	1.05.0.00.0.00.02.0000	1.05.01.2.02		Administrasi Keuangan Perangkat Daerah	2.602.923.000,00	2.412.424.694,00	(190.498.306,00)	92,68
1.05	1.05.0.00.0.00.02.0000	1.05.01.2.02.01		<i>Penyediaan Gaji dan Tunjangan ASN</i>	2.543.323.000,00	2.354.364.594,00	(188.958.406,00)	92,57

1.05	1.05.0.00.0.00.02.0000	1.05.01.2.02.01	5.1	BELANJA OPERASI	2.543.323.000,00	2.354.364.594,00	(188.958.406,00)	92,57
1.05	1.05.0.00.0.00.02.0000	1.05.01.2.02.01	5.1.01	Belanja Pegawai	2.543.323.000,00	2.354.364.594,00	(188.958.406,00)	92,57
1.05	1.05.0.00.0.00.02.0000	1.05.01.2.02.03		Pelaksanaan Penatausahaan dan Pengujian/Verifikasi Keuangan SKPD	59.600.000,00	58.060.100,00	(1.539.900,00)	97,42
1.05	1.05.0.00.0.00.02.0000	1.05.01.2.02.03	5.1	BELANJA OPERASI	59.600.000,00	58.060.100,00	(1.539.900,00)	97,42
1.05	1.05.0.00.0.00.02.0000	1.05.01.2.02.03	5.1.01	Belanja Pegawai	41.075.000,00	40.525.000,00	(550.000,00)	98,66
1.05	1.05.0.00.0.00.02.0000	1.05.01.2.02.03	5.1.02	Belanja Barang dan Jasa	18.525.000,00	17.535.100,00	(989.900,00)	94,66
1.05	1.05.0.00.0.00.02.0000	1.05.01.2.03		Administrasi Barang Milik Daerah pada Perangkat Daerah	3.360.000,00	3.070.550,00	(289.450,00)	91,39
1.05	1.05.0.00.0.00.02.0000	1.05.01.2.03.06		Penatausahaan Barang Milik Daerah pada SKPD	3.360.000,00	3.070.550,00	(289.450,00)	91,39
1.05	1.05.0.00.0.00.02.0000	1.05.01.2.03.06	5.1	BELANJA OPERASI	3.360.000,00	3.070.550,00	(289.450,00)	91,39
1.05	1.05.0.00.0.00.02.0000	1.05.01.2.03.06	5.1.02	Belanja Barang dan Jasa	3.360.000,00	3.070.550,00	(289.450,00)	91,39
1.05	1.05.0.00.0.00.02.0000	1.05.01.2.06		Administrasi Umum Perangkat Daerah	78.146.160,00	74.164.629,00	(3.981.531,00)	94,91
1.05	1.05.0.00.0.00.02.0000	1.05.01.2.06.01		Penyediaan Komponen Instalasi Listrik/Penerangan Bangunan Kantor	2.500.000,00	2.268.300,00	(231.700,00)	90,73
1.05	1.05.0.00.0.00.02.0000	1.05.01.2.06.01	5.1	BELANJA OPERASI	2.500.000,00	2.268.300,00	(231.700,00)	90,73
1.05	1.05.0.00.0.00.02.0000	1.05.01.2.06.01	5.1.02	Belanja Barang dan Jasa	2.500.000,00	2.268.300,00	(231.700,00)	90,73
1.05	1.05.0.00.0.00.02.0000	1.05.01.2.06.03		Penyediaan Peralatan Rumah Tangga	6.460.160,00	6.321.300,00	(138.860,00)	97,85
1.05	1.05.0.00.0.00.02.0000	1.05.01.2.06.03	5.1	BELANJA OPERASI	4.714.910,00	4.586.300,00	(128.610,00)	97,27
1.05	1.05.0.00.0.00.02.0000	1.05.01.2.06.03	5.1.02	Belanja Barang dan Jasa	4.714.910,00	4.586.300,00	(128.610,00)	97,27
1.05	1.05.0.00.0.00.02.0000	1.05.01.2.06.03	5.2	Belanja Modal	1.745.250,00	1.735.000,00	(10.250,00)	99,41
1.05	1.05.0.00.0.00.02.0000	1.05.01.2.06.03	5.2.02	Belanja Modal Peralatan dan Mesin	1.745.250,00	1.735.000,00	(10.250,00)	99,41
1.05	1.05.0.00.0.00.02.0000	1.05.01.2.06.06		Penyediaan Bahan Bacaan dan Peraturan Perundang-undangan	4.536.000,00	4.235.590,00	(300.410,00)	93,38
1.05	1.05.0.00.0.00.02.0000	1.05.01.2.06.06	5.1	BELANJA OPERASI	4.536.000,00	4.235.590,00	(300.410,00)	93,38
1.05	1.05.0.00.0.00.02.0000	1.05.01.2.06.06	5.1.02	Belanja Barang dan Jasa	4.536.000,00	4.235.590,00	(300.410,00)	93,38
1.05	1.05.0.00.0.00.02.0000	1.05.01.2.06.09		Penyelenggaraan Rapat Koordinasi dan Konsultasi SKPD	59.650.000,00	57.324.439,00	(2.325.561,00)	96,10
1.05	1.05.0.00.0.00.02.0000	1.05.01.2.06.09	5.1	BELANJA OPERASI	59.650.000,00	57.324.439,00	(2.325.561,00)	96,10

1.05	1.05.0.00.0.00.02.0000	1.05.01.2.06.09	5.1.02	Belanja Barang dan Jasa	59.650.000,00	57.324.439,00	(2.325.561,00)	96,10
1.05	1.05.0.00.0.00.02.0000	1.05.01.2.06.10		Penatausahaan Arsip Dinamis pada SKPD	5.000.000,00	4.015.000,00	(985.000,00)	80,30
1.05	1.05.0.00.0.00.02.0000	1.05.01.2.06.10	5.1	BELANJA OPERASI	5.000.000,00	4.015.000,00	(985.000,00)	80,30
1.05	1.05.0.00.0.00.02.0000	1.05.01.2.06.10	5.1.02	Belanja Barang dan Jasa	5.000.000,00	4.015.000,00	(985.000,00)	80,30
1.05	1.05.0.00.0.00.02.0000	1.05.01.2.07		Pengadaan Barang Milik Daerah Penunjang Urusan Pemerintah Daerah	649.060.582,00	557.401.000,00	(91.659.582,00)	85,88
1.05	1.05.0.00.0.00.02.0000	1.05.01.2.07.02		Pengadaan Kendaraan Dinas Operasional atau Lapangan	494.400.000,00	403.780.500,00	(90.619.500,00)	81,67
1.05	1.05.0.00.0.00.02.0000	1.05.01.2.07.02	5.1	BELANJA OPERASI	5.000.000,00	2.640.000,00	(2.360.000,00)	52,80
1.05	1.05.0.00.0.00.02.0000	1.05.01.2.07.02	5.1.02	Belanja Barang dan Jasa	5.000.000,00	2.640.000,00	(2.360.000,00)	52,80
1.05	1.05.0.00.0.00.02.0000	1.05.01.2.07.02	5.2	BELANJA MODAL	489.400.000,00	401.140.500,00	(88.259.500,00)	81,97
1.05	1.05.0.00.0.00.02.0000	1.05.01.2.07.02	5.2.02	Belanja Modal Peralatan dan Mesin	489.400.000,00	401.140.500,00	(88.259.500,00)	81,97
1.05	1.05.0.00.0.00.02.0000	1.05.01.2.07.05		Pengadaan Mebel	44.800.000,00	44.500.000,00	(300.000,00)	99,33
1.05	1.05.0.00.0.00.02.0000	1.05.01.2.07.05	5.2	BELANJA MODAL	44.800.000,00	44.500.000,00	(300.000,00)	99,33
1.05	1.05.0.00.0.00.02.0000	1.05.01.2.07.05	5.2.02	Belanja Modal Peralatan dan Mesin	44.800.000,00	44.500.000,00	(300.000,00)	99,33
1.05	1.05.0.00.0.00.02.0000	1.05.01.2.07.06		Pengadaan Peralatan dan Mesin Lainnya	109.860.582,00	109.120.500,00	(740.082,00)	99,33
1.05	1.05.0.00.0.00.02.0000	1.05.01.2.07.06	5.1	BELANJA OPERASI	20.935.000,00	20.626.500,00	(308.500,00)	98,53
1.05	1.05.0.00.0.00.02.0000	1.05.01.2.07.06	5.1.01	Belanja Pegawai	527.500,00	527.500,00	-	100,00
1.05	1.05.0.00.0.00.02.0000	1.05.01.2.07.06	5.1.02	Belanja Barang dan Jasa	20.407.500,00	20.099.000,00	(308.500,00)	98,49
1.05	1.05.0.00.0.00.02.0000	1.05.01.2.07.06	5.2	BELANJA MODAL	88.925.582,00	88.494.000,00	(431.582,00)	99,51
1.05	1.05.0.00.0.00.02.0000	1.05.01.2.07.06	5.2.02	Belanja Modal Peralatan dan Mesin	88.925.582,00	88.494.000,00	(431.582,00)	99,51
1.05	1.05.0.00.0.00.02.0000	1.05.01.2.08		Penyediaan Jasa Penunjang Urusan Pemerintahan Daerah	111.364.000,00	75.603.493,00	(35.760.507,00)	67,89
1.05	1.05.0.00.0.00.02.0000	1.05.01.2.08.01		Penyediaan Jasa Surat Menyurat	8.904.000,00	7.782.840,00	(1.121.160,00)	87,41
1.05	1.05.0.00.0.00.02.0000	1.05.01.2.08.01	5.1	BELANJA OPERASI	8.904.000,00	7.782.840,00	(1.121.160,00)	87,41
1.05	1.05.0.00.0.00.02.0000	1.05.01.2.08.01	5.1.02	Belanja Barang dan Jasa	8.904.000,00	7.782.840,00	(1.121.160,00)	87,41
1.05	1.05.0.00.0.00.02.0000	1.05.01.2.08.02		Penyediaan Jasa Komunikasi, Sumber Daya Air dan Listrik	102.460.000,00	67.820.653,00	(34.639.347,00)	66,19

1.05	1.05.0.00.0.00.02.0000	1.05.01.2.08.02	5.1	BELANJA OPERASI	102.460.000,00	67.820.653,00	(34.639.347,00)	66,19
1.05	1.05.0.00.0.00.02.0000	1.05.01.2.08.02	5.1.02	Belanja Barang dan Jasa	102.460.000,00	67.820.653,00	(34.639.347,00)	66,19
1.05	1.05.0.00.0.00.02.0000	1.05.01.2.09		Pemeliharaan Barang Milik Daerah Penunjang Urusan Pemerintahan Daerah	789.377.601,00	714.998.522,00	(74.379.079,00)	90,58
1.05	1.05.0.00.0.00.02.0000	1.05.01.2.09.02		Penyediaan Jasa Pemeliharaan, Biaya Pemeliharaan, Pajak, dan Perizinan Kendaraan Dinas Operasional atau Lapangan	361.210.000,00	294.611.403,00	(66.598.597,00)	81,56
1.05	1.05.0.00.0.00.02.0000	1.05.01.2.09.02	5.1	BELANJA OPERASI	361.210.000,00	294.611.403,00	(66.598.597,00)	81,56
1.05	1.05.0.00.0.00.02.0000	1.05.01.2.09.02	5.1.02	Belanja Barang dan Jasa	361.210.000,00	294.611.403,00	(66.598.597,00)	81,56
1.05	1.05.0.00.0.00.02.0000	1.05.01.2.09.05		Pemeliharaan Mebel	6.155.000,00	6.155.000,00	-	100,00
1.05	1.05.0.00.0.00.02.0000	1.05.01.2.09.05	5.1	BELANJA OPERASI	6.155.000,00	6.155.000,00	-	100,00
1.05	1.05.0.00.0.00.02.0000	1.05.01.2.09.05	5.1.02	Belanja Barang dan Jasa	6.155.000,00	6.155.000,00	-	100,00
1.05	1.05.0.00.0.00.02.0000	1.05.01.2.09.06		Pemeliharaan Peralatan dan Mesin Lainnya	79.106.000,00	73.223.655,00	(5.882.345,00)	92,56
1.05	1.05.0.00.0.00.02.0000	1.05.01.2.09.06	5.1	BELANJA OPERASI	79.106.000,00	73.223.655,00	(5.882.345,00)	92,56
1.05	1.05.0.00.0.00.02.0000	1.05.01.2.09.06	5.1.02	Belanja Barang dan Jasa	79.106.000,00	73.223.655,00	(5.882.345,00)	92,56
1.05	1.05.0.00.0.00.02.0000	1.05.01.2.09.09		Pemeliharaan/Rehabilitasi Gedung Kantor dan Bangunan Lainnya	342.906.601,00	341.008.464,00	(1.898.137,00)	99,45
1.05	1.05.0.00.0.00.02.0000	1.05.01.2.09.09	5.1	BELANJA OPERASI	342.906.601,00	341.008.464,00	(1.898.137,00)	99,45
1.05	1.05.0.00.0.00.02.0000	1.05.01.2.09.09	5.1.01	Belanja Pegawai	2.110.000,00	2.110.000,00		100,00
1.05	1.05.0.00.0.00.02.0000	1.05.01.2.09.09	5.1.02	Belanja Barang dan Jasa	340.796.601,00	338.898.464,00	(1.898.137,00)	99,44
1.05	1.05.0.00.0.00.02.0000	1.05.03		PROGRAM PENANGGULANGAN BENCANA	2.623.881.725,00	2.569.808.124,00	(54.073.601,00)	97,94
1.05	1.05.0.00.0.00.02.0000	1.05.03.2.01		Pelayanan Informasi Rawan Bencana Kabupaten/Kota	224.706.002,00	219.899.020,00	(4.806.982,00)	97,86
1.05	1.05.0.00.0.00.02.0000	1.05.03.2.01.02		Sosialisasi, Komunikasi, Informasi dan Edukasi (KIE) Rawan Bencana Kabupaten/Kota (Per Jenis Bencana)	224.706.002,00	219.899.020,00	(4.806.982,00)	97,86
1.05	1.05.0.00.0.00.02.0000	1.05.03.2.01.02	5.1	BELANJA OPERASI	224.706.002,00	219.899.020,00	(4.806.982,00)	97,86
1.05	1.05.0.00.0.00.02.0000	1.05.03.2.01.02	5.1.01	Belanja Pegawai	1.327.500,00	627.500,00	(700.000,00)	47,27
1.05	1.05.0.00.0.00.02.0000	1.05.03.2.01.02	5.1.02	Belanja Barang dan Jasa	223.378.502,00	219.271.520,00	(4.106.982,00)	98,16
1.05	1.05.0.00.0.00.02.0000	1.05.03.2.02		Pelayanan Pencegahan dan Kesiapsiagaan Terhadap Bencana	886.029.723,00	874.404.734,00	(11.624.989,00)	98,69

1.05	1.05.0.00.0.00.02.0000	1.05.03.2.02.02		Pelatihan Pencegahan dan Mitigasi Bencana Kabupaten/Kota	89.679.075,00	84.387.670,00	(5.291.405,00)	94,10
1.05	1.05.0.00.0.00.02.0000	1.05.03.2.02.02	5.1	BELANJA OPERASI	89.679.075,00	84.387.670,00	(5.291.405,00)	94,10
1.05	1.05.0.00.0.00.02.0000	1.05.03.2.02.02	5.1.01	Belanja Pegawai	500.000,00	0	(500.000,00)	0,00
1.05	1.05.0.00.0.00.02.0000	1.05.03.2.02.02	5.1.02	Belanja Barang dan Jasa	89.179.075,00	84.387.670,00	(4.791.405,00)	94,63
1.05	1.05.0.00.0.00.02.0000	1.05.03.2.02.03		Pengendalian Operasi dan Penyediaan Sarana Prasarana Kesiapsiagaan Terhadap Bencana Kabupaten/Kota	482.413.440,00	478.724.800,00	(3.688.640,00)	99,24
1.05	1.05.0.00.0.00.02.0000	1.05.03.2.02.03	5.1	BELANJA OPERASI	25.776.440,00	24.037.300,00	(1.739.140,00)	93,25
1.05	1.05.0.00.0.00.02.0000	1.05.03.2.02.03	5.1.01	Belanja Pegawai	777.500,00	777.500,00	-	100,00
1.05	1.05.0.00.0.00.02.0000	1.05.03.2.02.03	5.1.02	Belanja Barang dan Jasa	24.998.940,00	23.259.800,00	(1.739.140,00)	93,04
1.05	1.05.0.00.0.00.02.0000	1.05.03.2.02.03	5.2	BELANJA MODAL	456.637.000,00	454.687.500,00	(1.949.500,00)	99,57
1.05	1.05.0.00.0.00.02.0000	1.05.03.2.02.03	5.2.02	Belanja Modal Peralatan dan Mesin	456.637.000,00	454.687.500,00	(1.949.500,00)	99,57
1.05	1.05.0.00.0.00.02.0000	1.05.03.2.02.04		Penyediaan Peralatan Perlindungan dan Kesiapsiagaan terhadap Bencana	32.500.000,00	32.500.000,00	-	100,00
1.05	1.05.0.00.0.00.02.0000	1.05.03.2.02.04	5.1	BELANJA OPERASI	32.500.000,00	32.500.000,00	-	100,00
1.05	1.05.0.00.0.00.02.0000	1.05.03.2.02.04	5.1.05	Belanja Hibah	32.500.000,00	32.500.000,00	-	100,00
1.05	1.05.0.00.0.00.02.0000	1.05.03.2.02.07		Penanganan Pascabencana Kabupaten/Kota	253.105.208,00	250.460.264,00	(2.644.944,00)	98,96
1.05	1.05.0.00.0.00.02.0000	1.05.03.2.02.07	5.1	BELANJA OPERASI	253.105.208,00	250.460.264,00	(2.644.944,00)	98,96
1.05	1.05.0.00.0.00.02.0000	1.05.03.2.02.07	5.1.01	Belanja Pegawai	1.572.500,00	1.272.500,00	(300.000,00)	80,92
1.05	1.05.0.00.0.00.02.0000	1.05.03.2.02.07	5.1.02	Belanja Barang dan Jasa	251.532.708,00	249.187.764,00	(2.344.944,00)	99,07
1.05	1.05.0.00.0.00.02.0000	1.05.03.2.02.08		Pengembangan Kapasitas Tim Reaksi Cepat (TRC) Bencana Kabupaten/Kota	28.332.000,00	28.332.000,00	-	100,00
1.05	1.05.0.00.0.00.02.0000	1.05.03.2.02.08	5.1	BELANJA OPERASI	28.332.000,00	28.332.000,00	-	100,00
1.05	1.05.0.00.0.00.02.0000	1.05.03.2.02.08	5.1.02	Belanja Barang dan Jasa	28.332.000,00	28.332.000,00	-	100,00
1.05	1.05.0.00.0.00.02.0000	1.05.03.2.03		Pelayanan Penyelamatan dan Evakuasi Korban Bencana	1.446.146.000,00	1.408.979.170,00	(37.166.830,00)	97,43
1.05	1.05.0.00.0.00.02.0000	1.05.03.2.03.02		Respon Cepat Darurat Bencana Kabupaten/Kota	254.142.000,00	247.317.700,00	(6.824.300,00)	97,31
1.05	1.05.0.00.0.00.02.0000	1.05.03.2.03.02	5.1	BELANJA OPERASI	254.142.000,00	247.317.700,00	(6.824.300,00)	97,31
1.05	1.05.0.00.0.00.02.0000	1.05.03.2.03.02	5.1.01	Belanja Pegawai	4.777.500,00	0	(4.777.500,00)	0,00

1.05	1.05.0.00.0.00.02.0000	1.05.03.2.03.02	5.1.02	Belanja Barang dan Jasa	249.364.500,00	247.317.700,00	(2.046.800,00)	99,18
1.05	1.05.0.00.0.00.02.0000	1.05.03.2.03.03		Pencarian, Pertolongan dan Evakuasi Korban Bencana Kabupaten/Kota	713.000.000,00	710.517.780,00	(2.482.220,00)	99,65
1.05	1.05.0.00.0.00.02.0000	1.05.03.2.03.03	5.1	BELANJA OPERASI	713.000.000,00	710.517.780,00	(2.482.220,00)	99,65
1.05	1.05.0.00.0.00.02.0000	1.05.03.2.03.03	5.1.02	Belanja Barang dan Jasa	713.000.000,00	710.517.780,00	(2.482.220,00)	99,65
1.05	1.05.0.00.0.00.02.0000	1.05.03.2.03.04		Penyediaan Logistik Penyelamatan dan Evakuasi Korban Bencana Kabupaten/Kota	479.004.000,00	451.143.690,00	(27.860.310,00)	94,18
1.05	1.05.0.00.0.00.02.0000	1.05.03.2.03.04	5.1	BELANJA OPERASI	473.928.280,00	446.111.690,00	(27.816.590,00)	94,13
1.05	1.05.0.00.0.00.02.0000	1.05.03.2.03.04	5.1.01	Belanja Pegawai	975.000,00	975.000,00	-	100,00
1.05	1.05.0.00.0.00.02.0000	1.05.03.2.03.04	5.1.02	Belanja Barang dan Jasa	472.953.280,00	445.136.690,00	(27.816.590,00)	94,12
1.05	1.05.0.00.0.00.02.0000	1.05.03.2.03.04	5.2	BELANJA MODAL	5.075.720,00	5.032.000,00	(43.720,00)	99,14
1.05	1.05.0.00.0.00.02.0000	1.05.03.2.03.04	5.2.02	Belanja Modal Peralatan dan Mesin	5.075.720,00	5.032.000,00	(43.720,00)	99,14
1.05	1.05.0.00.0.00.02.0000	1.05.03.2.04		Penataan Sistem Dasar Penanggulangan Bencana	67.000.000,00	66.525.200,00	(474.800,00)	99,29
1.05	1.05.0.00.0.00.02.0000	1.05.03.2.04.04		Pengelolaan dan Pemanfaatan Sistem Informasi Kebencanaan	67.000.000,00	66.525.200,00	(474.800,00)	99,29
1.05	1.05.0.00.0.00.02.0000	1.05.03.2.04.04	5.1	BELANJA OPERASI	67.000.000,00	66.525.200,00	(474.800,00)	99,29
1.05	1.05.0.00.0.00.02.0000	1.05.03.2.04.04	5.1.01	Belanja Pegawai	650.000,00	300.000,00	(350.000,00)	46,15
1.05	1.05.0.00.0.00.02.0000	1.05.03.2.04.04	5.1.02	Belanja Barang dan Jasa	66.350.000,00	66.225.200,00	(124.800,00)	99,81



PEMERINTAH KAB. MAGELANG

RINCIAN APBD MENURUT URUSAN PEMERINTAHAN DAERAH, ORGANISASI, PROGRAM, KEGIATAN, SUB KEGIATAN, KELOMPOK, DAN JENIS PENDAPATAN, BELANJA, DAN PEMBIAYAAN

TAHUN ANGGARAN 2022

Urusan Pemerintahan

URUSAN PEMERINTAHAN WAJIB YANG BERKAITAN DENGAN PELAYANAN DASAR

Organisasi

DINAS SOSIAL, PENGENDALIAN PENDUDUK, KELUARGA BERENCANA, PEMBERDAYAAN PEREMPUAN DAN PERLINDUNGAN ANAK

KODE REKENING				URAIAN	JUMLAH (Rp)		BERTAMBAH / (BERKURANG)	
					ANGGARAN SETELAH PERUBAHAN	REALISASI	(Rp)	(%)
5				Belanja	33.522.920.266,00	27.864.475.568,00	(5.658.444.698,00)	83,12
1.06	1.06.2.14.2.08.01.0000	1.06.01		PROGRAM PENUNJANG URUSAN PEMERINTAHAN DAERAH KABUPATEN/KOTA	6.608.594.920,00	6.020.147.495,00	(588.447.425,00)	91,10
1.06	1.06.2.14.2.08.01.0000	1.06.01.02.01		Perencanaan, Penganggaran, dan Evaluasi Kinerja Perangkat Daerah	15.500.000,00	15.449.915,00	(50.085,00)	99,68
1.06	1.06.2.14.2.08.01.0000	1.06.01.02.01.01		<i>Penyusunan Dokumen Perencanaan Perangkat Daerah</i>	7.500.000,00	7.499.990,00	(10,00)	100,00
1.06	1.06.2.14.2.08.01.0000	1.06.01.02.01.01	5.1	BELANJA OPERASI	7.500.000,00	7.499.990,00	(10,00)	100,00
1.06	1.06.2.14.2.08.01.0000	1.06.01.02.01.01	5.1.02	Belanja Barang dan Jasa	7.500.000,00	7.499.990,00	(10,00)	100,00
1.06	1.06.2.14.2.08.01.0000	1.06.01.02.01.06		<i>Koordinasi dan Penyusunan Laporan Capaian Kinerja dan Ikhtisar Realisasi Kinerja SKPD</i>	8.000.000,00	7.949.925,00	(50.075,00)	99,37
1.06	1.06.2.14.2.08.01.0000	1.06.01.02.01.06	5.1	BELANJA OPERASI	8.000.000,00	7.949.925,00	(50.075,00)	99,37
1.06	1.06.2.14.2.08.01.0000	1.06.01.02.01.06	5.1.02	Belanja Barang dan Jasa	8.000.000,00	7.949.925,00	(50.075,00)	99,37
1.06	1.06.2.14.2.08.01.0000	1.06.01.2.02		Administrasi Keuangan Perangkat Daerah	4.991.361.724,00	4.507.868.227,00	(483.493.497,00)	90,31
1.06	1.06.2.14.2.08.01.0000	1.06.01.2.02.01		<i>Penyediaan Gaji dan Tunjangan ASN</i>	4.947.847.764,00	4.465.674.407,00	(482.173.357,00)	90,25
1.06	1.06.2.14.2.08.01.0000	1.06.01.2.02.01	5.1	BELANJA OPERASI	4.947.847.764,00	4.465.674.407,00	(482.173.357,00)	90,25
1.06	1.06.2.14.2.08.01.0000	1.06.01.2.02.01	5.1.01	Belanja Pegawai	4.947.847.764,00	4.465.674.407,00	(482.173.357,00)	90,25
1.06	1.06.2.14.2.08.01.0000	1.06.01.2.02.03		<i>Pelaksanaan Penatausahaan dan Pengujian/Verifikasi Keuangan SKPD</i>	43.513.960,00	42.193.820,00	(1.320.140,00)	96,97

1.06	1.06.2.14.2.08.01.0000	1.06.01.2.02.03	5.1	BELANJA OPERASI	43.513.960,00	42.193.820,00	(1.320.140,00)	96,97
1.06	1.06.2.14.2.08.01.0000	1.06.01.2.02.03	5.1.01	Belanja Pegawai	35.140.000,00	33.820.000,00	(1.320.000,00)	96,24
1.06	1.06.2.14.2.08.01.0000	1.06.01.2.02.03	5.1.02	Belanja Barang dan Jasa	8.373.960,00	8.373.820,00	(140,00)	100,00
1.06	1.06.2.14.2.08.01.0000	1.06.01.2.05		Administrasi Kepegawaian Perangkat Daerah	90.053.760,00	89.827.180,00	(226.580,00)	99,75
1.06	1.06.2.14.2.08.01.0000	1.06.01.2.05.05		Monitoring, Evaluasi, dan Penilaian Kinerja Pegawai	90.053.760,00	89.827.180,00	(226.580,00)	99,75
1.06	1.06.2.14.2.08.01.0000	1.06.01.2.05.05	5.1	BELANJA OPERASI	90.053.760,00	89.827.180,00	(226.580,00)	99,75
1.06	1.06.2.14.2.08.01.0000	1.06.01.2.05.05	5.1.02	Belanja Barang dan Jasa	90.053.760,00	89.827.180,00	(226.580,00)	99,75
1.06	1.06.2.14.2.08.01.0000	1.06.01.2.06		Administrasi Umum Perangkat Daerah	152.288.065,00	150.106.845,00	(2.181.220,00)	98,57
1.06	1.06.2.14.2.08.01.0000	1.06.01.2.06.02		Penyediaan Peralatan dan Perlengkapan Kantor	30.000.000,00	28.335.000,00	(1.665.000,00)	94,45
1.06	1.06.2.14.2.08.01.0000	1.06.01.2.06.02	5.2	BELANJA MODAL	30.000.000,00	28.335.000,00	(1.665.000,00)	94,45
1.06	1.06.2.14.2.08.01.0000	1.06.01.2.06.02	5.2.02	Belanja Modal Peralatan dan Mesin	30.000.000,00	28.335.000,00	(1.665.000,00)	94,45
1.06	1.06.2.14.2.08.01.0000	1.06.01.2.06.09		Penyelenggaraan Rapat Koordinasi dan Konsultasi SKPD	122.288.065,00	121.771.845,00	(516.220,00)	99,58
1.06	1.06.2.14.2.08.01.0000	1.06.01.2.06.09	5.1	BELANJA OPERASI	122.288.065,00	121.771.845,00	(516.220,00)	99,58
1.06	1.06.2.14.2.08.01.0000	1.06.01.2.06.09	5.1.02	Belanja Barang dan Jasa	122.288.065,00	121.771.845,00	(516.220,00)	99,58
1.06	1.06.2.14.2.08.01.0000	1.06.01.2.07		Pengadaan Barang Milik Daerah Penunjang Urusan Pemerintah Daerah	662.029.053,00	623.134.880,00	(38.894.173,00)	94,13
1.06	1.06.2.14.2.08.01.0000	1.06.01.2.07.05		Pengadaan Mebel	44.380.000,00	31.232.000,00	(13.148.000,00)	70,37
1.06	1.06.2.14.2.08.01.0000	1.06.01.2.07.05	5.2	BELANJA MODAL	44.380.000,00	31.232.000,00	(13.148.000,00)	70,37
1.06	1.06.2.14.2.08.01.0000	1.06.01.2.07.05	5.2.02	Belanja Modal Peralatan dan Mesin	44.380.000,00	31.232.000,00	(13.148.000,00)	70,37
1.06	1.06.2.14.2.08.01.0000	1.06.01.2.07.06		Pengadaan Peralatan dan Mesin Lainnya	515.269.053,00	493.849.500,00	(21.419.553,00)	95,84
1.06	1.06.2.14.2.08.01.0000	1.06.01.2.07.06	5.1	BELANJA OPERASI	6.434.059,00	4.893.500,00	(1.540.559,00)	76,06
1.06	1.06.2.14.2.08.01.0000	1.06.01.2.07.06	5.1.01	Belanja Pegawai	3.480.000,00	1.940.000,00	(1.540.000,00)	55,75
1.06	1.06.2.14.2.08.01.0000	1.06.01.2.07.06	5.1.02	Belanja Barang dan Jasa	2.954.059,00	2.953.500,00	(559,00)	99,98
1.06	1.06.2.14.2.08.01.0000	1.06.01.2.07.06	5.2	BELANJA MODAL	508.834.994,00	488.956.000,00	(19.878.994,00)	96,09
1.06	1.06.2.14.2.08.01.0000	1.06.01.2.07.06	5.2.02	Belanja Modal Peralatan dan Mesin	508.834.994,00	488.956.000,00	(19.878.994,00)	96,09
1.06	1.06.2.14.2.08.01.0000	1.06.01.2.07.09		Pengadaan Gedung Kantor atau Bangunan Lainnya	102.380.000,00	98.053.380,00	(4.326.620,00)	95,77

1.06	1.06.2.14.2.08.01.0000	1.06.01.2.07.09	5.1	BELANJA OPERASI	102.380.000,00	98.053.380,00	(4.326.620,00)	95,77
1.06	1.06.2.14.2.08.01.0000	1.06.01.2.07.09	5.1.01	Belanja Pegawai	1.800.000,00	1.800.000,00	-	100,00
1.06	1.06.2.14.2.08.01.0000	1.06.01.2.07.09	5.1.02	Belanja Barang dan Jasa	100.580.000,00	96.253.380,00	(4.326.620,00)	95,70
1.06	1.06.2.14.2.08.01.0000	1.06.01.2.08		Penyediaan Jasa Penunjang Urusan Pemerintahan Daerah	77.138.926,00	68.922.594,00	(8.216.332,00)	89,35
1.06	1.06.2.14.2.08.01.0000	1.06.01.2.08.01		Penyediaan Jasa Surat Menyurat	30.498.942,00	30.330.955,00	(167.987,00)	99,45
1.06	1.06.2.14.2.08.01.0000	1.06.01.2.08.01	5.1	BELANJA OPERASI	30.498.942,00	30.330.955,00	(167.987,00)	99,45
1.06	1.06.2.14.2.08.01.0000	1.06.01.2.08.01	5.1.02	Belanja Barang dan Jasa	30.498.942,00	30.330.955,00	(167.987,00)	99,45
1.06	1.06.2.14.2.08.01.0000	1.06.01.2.08.02		Penyediaan Jasa Komunikasi, Sumber Daya Air dan Listrik	46.639.984,00	38.591.639,00	(8.048.345,00)	82,74
1.06	1.06.2.14.2.08.01.0000	1.06.01.2.08.02	5.1	BELANJA OPERASI	46.639.984,00	38.591.639,00	(8.048.345,00)	82,74
1.06	1.06.2.14.2.08.01.0000	1.06.01.2.08.02	5.1.02	Belanja Barang dan Jasa	46.639.984,00	38.591.639,00	(8.048.345,00)	82,74
1.06	1.06.2.14.2.08.01.0000	1.06.01.2.09		Pemeliharaan Barang Milik Daerah Penunjang Urusan Pemerintahan Daerah	620.223.392,00	564.837.854,00	(55.385.538,00)	91,07
1.06	1.06.2.14.2.08.01.0000	1.06.01.2.09.02		Penyediaan Jasa Pemeliharaan, Biaya Pemeliharaan, Pajak, dan Perizinan Kendaraan Dinas Operasional atau Lapangan	277.733.968,00	235.484.060,00	(42.249.908,00)	84,79
1.06	1.06.2.14.2.08.01.0000	1.06.01.2.09.02	5.1	BELANJA OPERASI	277.733.968,00	235.484.060,00	(42.249.908,00)	84,79
1.06	1.06.2.14.2.08.01.0000	1.06.01.2.09.02	5.1.02	Belanja Barang dan Jasa	277.733.968,00	235.484.060,00	(42.249.908,00)	84,79
1.06	1.06.2.14.2.08.01.0000	1.06.01.2.09.06		Pemeliharaan Peralatan dan Mesin Lainnya	20.000.000,00	20.000.000,00	-	100,00
1.06	1.06.2.14.2.08.01.0000	1.06.01.2.09.06	5.1	BELANJA OPERASI	20.000.000,00	20.000.000,00	-	100,00
1.06	1.06.2.14.2.08.01.0000	1.06.01.2.09.06	5.1.02	Belanja Barang dan Jasa	20.000.000,00	20.000.000,00	-	100,00
1.06	1.06.2.14.2.08.01.0000	1.06.01.2.09.09		Pemeliharaan/Rehabilitasi Gedung Kantor dan Bangunan Lainnya	322.489.424,00	309.353.794,00	(13.135.630,00)	95,93
1.06	1.06.2.14.2.08.01.0000	1.06.01.2.09.09	5.1	BELANJA OPERASI	322.489.424,00	309.353.794,00	(13.135.630,00)	95,93
1.06	1.06.2.14.2.08.01.0000	1.06.01.2.09.09	5.1.02	Belanja Barang dan Jasa	322.489.424,00	309.353.794,00	(13.135.630,00)	95,93
1.06	1.06.2.14.2.08.01.0000	1.06.02		PROGRAM PEMBERDAYAAN SOSIAL	230.000.000,00	228.029.500,00	(1.970.500,00)	99,14
1.06	1.06.2.14.2.08.01.0000	1.06.02.2.03		Pengembangan Potensi Sumber Kesejahteraan Sosial Daerah Kabupaten/Kota	230.000.000,00	228.029.500,00	(1.970.500,00)	99,14
1.06	1.06.2.14.2.08.01.0000	1.06.02.2.03.01		Peningkatan Kemampuan Potensi Pekerja Sosial Masyarakat Kewenangan Kabupaten/Kota	15.000.000,00	14.849.810,00	(150.190,00)	99,00
1.06	1.06.2.14.2.08.01.0000	1.06.02.2.03.01	5.1	BELANJA OPERASI	15.000.000,00	14.849.810,00	(150.190,00)	99,00
1.06	1.06.2.14.2.08.01.0000	1.06.02.2.03.01	5.1.02	Belanja Barang dan Jasa	15.000.000,00	14.849.810,00	(150.190,00)	99,00

1.06	1.06.2.14.2.08.01.0000	1.06.02.2.03.02		Peningkatan Kemampuan Potensi Tenaga Kesejahteraan Sosial Kecamatan Kewenangan Kabupaten/Kota	200.000.000,00	198.239.720,00	(1.760.280,00)	99,12
1.06	1.06.2.14.2.08.01.0000	1.06.02.2.03.02	5.1	BELANJA OPERASI	200.000.000,00	198.239.720,00	(1.760.280,00)	99,12
1.06	1.06.2.14.2.08.01.0000	1.06.02.2.03.02	5.1.02	Belanja Barang dan Jasa	200.000.000,00	198.239.720,00	(1.760.280,00)	99,12
1.06	1.06.2.14.2.08.01.0000	1.06.02.2.03.04		Peningkatan Kemampuan Potensi Sumber Kesejahteraan Sosial Kelembagaan Masyarakat Kewenangan Kabupaten/Kota	15.000.000,00	14.939.970,00	(60.030,00)	99,60
1.06	1.06.2.14.2.08.01.0000	1.06.02.2.03.04	5.1	BELANJA OPERASI	15.000.000,00	14.939.970,00	(60.030,00)	99,60
1.06	1.06.2.14.2.08.01.0000	1.06.02.2.03.04	5.1.02	Belanja Barang dan Jasa	15.000.000,00	14.939.970,00	(60.030,00)	99,60
1.06	1.06.2.14.2.08.01.0000	1.06.04		PROGRAM REHABILITASI SOSIAL	2.482.088.560,00	1.789.273.285,00	(692.815.275,00)	72,09
1.06	1.06.2.14.2.08.01.0000	1.06.04.2.01		Rehabilitasi Sosial Dasar Penyandang Disabilitas Terlantar, Anak Terlantar, Lanjut Usia Terlantar, serta Gelandangan Pengemis di Luar Panti Sosial	2.380.385.000,00	1.687.577.165,00	(692.807.835,00)	70,90
1.06	1.06.2.14.2.08.01.0000	1.06.04.2.01.05		Pemberian Bimbingan Fisik, Mental, Spiritual, dan Sosial	2.308.985.000,00	1.616.738.665,00	(692.246.335,00)	70,02
1.06	1.06.2.14.2.08.01.0000	1.06.04.2.01.05	5.1	BELANJA OPERASI	2.308.985.000,00	1.616.738.665,00	(692.246.335,00)	70,02
1.06	1.06.2.14.2.08.01.0000	1.06.04.2.01.05	5.1.02	Belanja Barang dan Jasa	75.000.000,00	72.333.225,00	(2.666.775,00)	96,44
1.06	1.06.2.14.2.08.01.0000	1.06.04.2.01.05	5.1.06	Belanja Bantuan Sosial	2.233.985.000,00	1.544.405.440,00	(689.579.560,00)	69,13
1.06	1.06.2.14.2.08.01.0000	1.06.04.2.01.06		Pemberian Bimbingan Sosial kepada Keluarga Penyandang Disabilitas Terlantar, Anak Terlantar, Lanjut Usia Terlantar, serta Gelandangan Pengemis dan Masyarakat	30.000.000,00	29.732.250,00	(267.750,00)	99,11
1.06	1.06.2.14.2.08.01.0000	1.06.04.2.01.06	5.1	BELANJA OPERASI	30.000.000,00	29.732.250,00	(267.750,00)	99,11
1.06	1.06.2.14.2.08.01.0000	1.06.04.2.01.06	5.1.02	Belanja Barang dan Jasa	30.000.000,00	29.732.250,00	(267.750,00)	99,11
1.06	1.06.2.14.2.08.01.0000	1.06.04.2.01.10		Pemberian Layanan Kedaruratan	41.400.000,00	41.106.250,00	(293.750,00)	99,29
1.06	1.06.2.14.2.08.01.0000	1.06.04.2.01.10	5.1	BELANJA OPERASI	41.400.000,00	41.106.250,00	(293.750,00)	99,29
1.06	1.06.2.14.2.08.01.0000	1.06.04.2.01.10	5.1.02	Belanja Barang dan Jasa	41.400.000,00	41.106.250,00	(293.750,00)	99,29
1.06	1.06.2.14.2.08.01.0000	1.06.04.2.02		Rehabilitasi Sosial Penyandang Masalah Kesejahteraan Sosial (PMKS) Lainnya Bukan Korban HIV/AIDS dan NAPZA di Luar Panti Sosial	101.703.560,00	101.696.120,00	(7.440,00)	99,99
1.06	1.06.2.14.2.08.01.0000	1.06.04.2.02.03		Penyediaan Permakanan	76.214.560,00	76.214.335,00	(225,00)	100,00
1.06	1.06.2.14.2.08.01.0000	1.06.04.2.02.03	5.1	BELANJA OPERASI	76.214.560,00	76.214.335,00	(225,00)	100,00
1.06	1.06.2.14.2.08.01.0000	1.06.04.2.02.03	5.1.02	Belanja Barang dan Jasa	76.214.560,00	76.214.335,00	(225,00)	100,00

1.06	1.06.2.14.2.08.01.0000	1.06.04.2.02.04		Penyediaan Sandang	10.489.000,00	10.484.185,00	(4.815,00)	99,95
1.06	1.06.2.14.2.08.01.0000	1.06.04.2.02.04	5.1	BELANJA OPERASI	10.489.000,00	10.484.185,00	(4.815,00)	99,95
1.06	1.06.2.14.2.08.01.0000	1.06.04.2.02.04	5.1.02	Belanja Barang dan Jasa	10.489.000,00	10.484.185,00	(4.815,00)	99,95
1.06	1.06.2.14.2.08.01.0000	1.06.04.2.02.13		Pemberian Layanan Rujukan	15.000.000,00	14.997.600,00	(2.400,00)	99,98
1.06	1.06.2.14.2.08.01.0000	1.06.04.2.02.13	5.1	BELANJA OPERASI	15.000.000,00	14.997.600,00	(2.400,00)	99,98
1.06	1.06.2.14.2.08.01.0000	1.06.04.2.02.13	5.1.02	Belanja Barang dan Jasa	15.000.000,00	14.997.600,00	(2.400,00)	99,98
1.06	1.06.2.14.2.08.01.0000	1.06.05		PROGRAM PERLINDUNGAN DAN JAMINAN SOSIAL	7.122.252.356,00	6.705.247.188,00	(417.005.168,00)	94,15
1.06	1.06.2.14.2.08.01.0000	1.06.05.2.01		Pemeliharaan Anak-Anak Terlantar	50.000.000,00	48.870.055,00	(1.129.945,00)	97,74
1.06	1.06.2.14.2.08.01.0000	1.06.05.2.01.01		Penjangkauan Anak-Anak Terlantar	50.000.000,00	48.870.055,00	(1.129.945,00)	97,74
1.06	1.06.2.14.2.08.01.0000	1.06.05.2.01.01	5.1	BELANJA OPERASI	50.000.000,00	48.870.055,00	(1.129.945,00)	97,74
1.06	1.06.2.14.2.08.01.0000	1.06.05.2.01.01	5.1.02	Belanja Barang dan Jasa	50.000.000,00	48.870.055,00	(1.129.945,00)	97,74
1.06	1.06.2.14.2.08.01.0000	1.06.05.2.02		Pengelolaan Data Fakir Miskin Cakupan Daerah Kabupaten/Kota	7.072.252.356,00	6.656.377.133,00	(415.875.223,00)	94,12
1.06	1.06.2.14.2.08.01.0000	1.06.05.2.02.01		Pendataan Fakir Miskin Cakupan Daerah Kabupaten/Kota	171.487.000,00	142.132.680,00	(29.354.320,00)	82,88
1.06	1.06.2.14.2.08.01.0000	1.06.05.2.02.01	5.1	BELANJA OPERASI	171.487.000,00	142.132.680,00	(29.354.320,00)	82,88
1.06	1.06.2.14.2.08.01.0000	1.06.05.2.02.01	5.1.02	Belanja Barang dan Jasa	171.487.000,00	142.132.680,00	(29.354.320,00)	82,88
1.06	1.06.2.14.2.08.01.0000	1.06.05.2.02.02		Pengelolaan Data Fakir Miskin Cakupan Daerah Kabupaten/Kota	138.983.880,00	138.774.277,00	(209.603,00)	99,85
1.06	1.06.2.14.2.08.01.0000	1.06.05.2.02.02	5.1	BELANJA OPERASI	138.983.880,00	138.774.277,00	(209.603,00)	99,85
1.06	1.06.2.14.2.08.01.0000	1.06.05.2.02.02	5.1.02	Belanja Barang dan Jasa	138.983.880,00	138.774.277,00	(209.603,00)	99,85
1.06	1.06.2.14.2.08.01.0000	1.06.05.2.02.03		Fasilitasi Bantuan Sosial Kesejahteraan Keluarga	6.711.781.476,00	6.328.425.991,00	(383.355.485,00)	94,29
1.06	1.06.2.14.2.08.01.0000	1.06.05.2.02.03	5.1	BELANJA OPERASI	6.711.781.476,00	6.328.425.991,00	(383.355.485,00)	94,29
1.06	1.06.2.14.2.08.01.0000	1.06.05.2.02.03	5.1.02	Belanja Barang dan Jasa	6.711.781.476,00	6.328.425.991,00	(383.355.485,00)	94,29
1.06	1.06.2.14.2.08.01.0000	1.06.05.2.02.04		Fasilitasi Bantuan Pengembangan Ekonomi Masyarakat	50.000.000,00	47.044.185,00	(2.955.815,00)	94,09
1.06	1.06.2.14.2.08.01.0000	1.06.05.2.02.04	5.1	BELANJA OPERASI	50.000.000,00	47.044.185,00	(2.955.815,00)	94,09
1.06	1.06.2.14.2.08.01.0000	1.06.05.2.02.04	5.1.02	Belanja Barang dan Jasa	50.000.000,00	47.044.185,00	(2.955.815,00)	94,09
1.06	1.06.2.14.2.08.01.0000	1.06.06		PROGRAM PENANGANAN BENCANA	243.543.000,00	222.206.048,00	(21.336.952,00)	91,24

1.06	1.06.2.14.2.08.01.0000	1.06.06.2.01		Perlindungan Sosial Korban Bencana Alam dan Sosial Kabupaten/Kota	218.543.000,00	197.206.088,00	(21.336.912,00)	90,24
1.06	1.06.2.14.2.08.01.0000	1.06.06.2.01.01		Penyediaan Makanan	58.543.000,00	58.495.295,00	(47.705,00)	99,92
1.06	1.06.2.14.2.08.01.0000	1.06.06.2.01.01	5.1	BELANJA OPERASI	58.543.000,00	58.495.295,00	(47.705,00)	99,92
1.06	1.06.2.14.2.08.01.0000	1.06.06.2.01.01	5.1.02	Belanja Barang dan Jasa	58.543.000,00	58.495.295,00	(47.705,00)	99,92
1.06	1.06.2.14.2.08.01.0000	1.06.06.2.01.02		Penyediaan Sandang	40.000.000,00	36.411.140,00	(3.588.860,00)	91,03
1.06	1.06.2.14.2.08.01.0000	1.06.06.2.01.02	5.1	BELANJA OPERASI	40.000.000,00	36.411.140,00	(3.588.860,00)	91,03
1.06	1.06.2.14.2.08.01.0000	1.06.06.2.01.02	5.1.02	Belanja Barang dan Jasa	40.000.000,00	36.411.140,00	(3.588.860,00)	91,03
1.06	1.06.2.14.2.08.01.0000	1.06.06.2.01.03		Penyediaan Tempat Penampungan Pengungsi	40.000.000,00	38.645.228,00	(1.354.772,00)	96,61
1.06	1.06.2.14.2.08.01.0000	1.06.06.2.01.03	5.1	BELANJA OPERASI	40.000.000,00	38.645.228,00	(1.354.772,00)	96,61
1.06	1.06.2.14.2.08.01.0000	1.06.06.2.01.03	5.1.02	Belanja Barang dan Jasa	40.000.000,00	38.645.228,00	(1.354.772,00)	96,61
1.06	1.06.2.14.2.08.01.0000	1.06.06.2.01.04		Penanganan Khusus bagi Kelompok Rentan	40.000.000,00	38.511.980,00	(1.488.020,00)	96,28
1.06	1.06.2.14.2.08.01.0000	1.06.06.2.01.04	5.1	BELANJA OPERASI	40.000.000,00	38.511.980,00	(1.488.020,00)	96,28
1.06	1.06.2.14.2.08.01.0000	1.06.06.2.01.04	5.1.02	Belanja Barang dan Jasa	40.000.000,00	38.511.980,00	(1.488.020,00)	96,28
1.06	1.06.2.14.2.08.01.0000	1.06.06.2.01.05		Pelayanan Dukungan Psikososial	40.000.000,00	25.142.445,00	(14.857.555,00)	62,86
1.06	1.06.2.14.2.08.01.0000	1.06.06.2.01.05	5.1	BELANJA OPERASI	40.000.000,00	25.142.445,00	(14.857.555,00)	62,86
1.06	1.06.2.14.2.08.01.0000	1.06.06.2.01.05	5.1.02	Belanja Barang dan Jasa	40.000.000,00	25.142.445,00	(14.857.555,00)	62,86
1.06	1.06.2.14.2.08.01.0000	1.06.06.2.02		Penyelenggaraan Pemberdayaan Masyarakat terhadap Kesiapsiagaan Bencana Kabupaten/Kota Total	25.000.000,00	24.999.960,00	(40,00)	100,00
1.06	1.06.2.14.2.08.01.0000	1.06.06.2.02.02		Koordinasi, Sosialisasi dan Pelaksanaan Taruna Siaga Bencana	25.000.000,00	24.999.960,00	(40,00)	100,00
1.06	1.06.2.14.2.08.01.0000	1.06.06.2.02.02	5.1	BELANJA OPERASI	25.000.000,00	24.999.960,00	(40,00)	100,00
1.06	1.06.2.14.2.08.01.0000	1.06.06.2.02.02	5.1.02	Belanja Barang dan Jasa	25.000.000,00	24.999.960,00	(40,00)	100,00
3747	1.06.2.14.2.08.01.0000	02.08.02		PROGRAM PENGARUSUTAMAAN GENDER DAN PEMBERDAYAAN PEREMPUAN	288.316.380,00	284.106.060,00	(4.210.320,00)	98,54
2.08	1.06.2.14.2.08.01.0000	2.08.02.02.01		Pelebagaan Pengarusutamaan Gender (PUG) pada Lembaga Pemerintah Kewenangan Kabupaten/Kota	158.000.000,00	155.764.205,00	(2.235.795,00)	98,58
2.08	1.06.2.14.2.08.01.0000	2.08.02.2.01.03		Advokasi Kebijakan dan Pendampingan Pelaksanaan PUG termasuk PPRG	158.000.000,00	155.764.205,00	(2.235.795,00)	98,58
2.08	1.06.2.14.2.08.01.0000	2.08.02.2.01.03	5.1	BELANJA OPERASI	158.000.000,00	155.764.205,00	(2.235.795,00)	98,58
2.08	1.06.2.14.2.08.01.0000	2.08.02.2.01.03	5.1.02	Belanja Barang dan Jasa	158.000.000,00	155.764.205,00	(2.235.795,00)	98,58

2.08	1.06.2.14.2.08.01.0000	2.08.02.2.02		Pemberdayaan Perempuan Bidang Politik, Hukum, Sosial, dan Ekonomi pada Organisasi Masyarakat Kewenangan Kabupaten/Kota	50.217.500,00	50.217.380,00	(120,00)	100,00
2.08	1.06.2.14.2.08.01.0000	2.08.02.2.02.02		Advokasi Kebijakan dan Pendampingan Peningkatan Partisipasi Perempuan dan Politik, Hukum, Sosial dan Ekonomi	50.217.500,00	50.217.380,00	(120,00)	100,00
2.08	1.06.2.14.2.08.01.0000	2.08.02.2.02.02	5.1	BELANJA OPERASI	50.217.500,00	50.217.380,00	(120,00)	100,00
2.08	1.06.2.14.2.08.01.0000	2.08.02.2.02.02	5.1.02	Belanja Barang dan Jasa	10.000.000,00	9.999.880,00	(120,00)	100,00
2.08	1.06.2.14.2.08.01.0000	2.08.02.2.02.02	5.1.05	Belanja Hibah	40.217.500,00	40.217.500,00	-	100,00
2.08	1.06.2.14.2.08.01.0000	2.08.02.2.03		Penguatan dan Pengembangan Lembaga Penyedia Layanan Pemberdayaan Perempuan Kewenangan Kabupaten/Kota	80.098.880,00	78.124.475,00	(1.974.405,00)	97,54
2.08	1.06.2.14.2.08.01.0000	2.08.02.2.02.03		Pengembangan Komunikasi, Informasi dan Edukasi (KIE) Pemberdayaan Perempuan Kewenangan Kabupaten/Kota	80.098.880,00	78.124.475,00	(1.974.405,00)	97,54
2.08	1.06.2.14.2.08.01.0000	2.08.02.2.02.03	5.1	BELANJA OPERASI	80.098.880,00	78.124.475,00	(1.974.405,00)	97,54
2.08	1.06.2.14.2.08.01.0000	2.08.02.2.02.03	5.1.02	Belanja Barang dan Jasa	80.098.880,00	78.124.475,00	(1.974.405,00)	97,54
2.08	1.06.2.14.2.08.01.0000	2.08.03		PROGRAM PERLINDUNGAN PEREMPUAN	225.900.000,00	129.388.575,00	(96.511.425,00)	57,28
2.08	1.06.2.14.2.08.01.0000	2.08.03.2.02		Penyediaan Layanan Rujukan Lanjutan bagi Perempuan Korban Kekerasan yang Memerlukan Koordinasi Kewenangan Kabupaten/Kota	225.900.000,00	129.388.575,00	(96.511.425,00)	57,28
2.08	1.06.2.14.2.08.01.0000	2.08.03.2.02.02		Koordinasi dan Sinkronisasi Pelaksanaan Penyediaan Layanan Rujukan Lanjutan bagi Perempuan Korban Kekerasan Kewenangan Kabupaten/Kota	225.900.000,00	129.388.575,00	(96.511.425,00)	57,28
2.08	1.06.2.14.2.08.01.0000	2.08.03.2.02.02	5.1	BELANJA OPERASI	225.900.000,00	129.388.575,00	(96.511.425,00)	57,28
2.08	1.06.2.14.2.08.01.0000	2.08.03.2.02.02	5.1.02	Belanja Barang dan Jasa	225.900.000,00	129.388.575,00	(96.511.425,00)	57,28
2.08	1.06.2.14.2.08.01.0000	2.08.06		PROGRAM PEMENUHAN HAK ANAK (PHA)	200.282.590,00	200.101.350,00	(181.240,00)	99,91
2.08	1.06.2.14.2.08.01.0000	2.08.06.2.01		Pelembagaan PHA pada Lembaga Pemerintah, Nonpemerintah, dan Dunia Usaha Kewenangan Kabupaten/Kota	200.282.590,00	200.101.350,00	(181.240,00)	99,91
2.08	1.06.2.14.2.08.01.0000	2.08.06.2.01.01		Advokasi Kebijakan dan Pendampingan Pemenuhan Hak Anak pada Lembaga Pemerintah, Non Pemerintah, Media dan Dunia Usaha Kewenangan Kabupaten/Kota	200.282.590,00	200.101.350,00	(181.240,00)	99,91
2.08	1.06.2.14.2.08.01.0000	2.08.06.2.01.01	5.1	BELANJA OPERASI	200.282.590,00	200.101.350,00	(181.240,00)	99,91
2.08	1.06.2.14.2.08.01.0000	2.08.06.2.01.01	5.1.02	Belanja Barang dan Jasa	200.282.590,00	200.101.350,00	(181.240,00)	99,91
2.08	1.06.2.14.2.08.01.0000	2.08.07		PROGRAM PERLINDUNGAN KHUSUS ANAK	225.900.000,00	155.982.831,00	(69.917.169,00)	69,05
2.08	1.06.2.14.2.08.01.0000	2.08.07.2.02		Penyediaan Layanan bagi Anak yang Memerlukan Perlindungan Khusus yang Memerlukan Koordinasi Tingkat Daerah Kabupaten/Kota	225.900.000,00	155.982.831,00	(69.917.169,00)	69,05

2.08	1.06.2.14.2.08.01.0000	2.08.07.2.02.02		Koordinasi dan Sinkronisasi Pelaksanaan Pendampingan Anak yang Memerlukan Perlindungan Khusus Kewenangan Kabupaten/Kota	225.900.000,00	155.982.831,00	(69.917.169,00)	69,05
2.08	1.06.2.14.2.08.01.0000	2.08.07.2.02.02	5.1	BELANJA OPERASI	225.900.000,00	155.982.831,00	(69.917.169,00)	69,05
2.08	1.06.2.14.2.08.01.0000	2.08.07.2.02.02	5.1.02	Belanja Barang dan Jasa	225.900.000,00	155.982.831,00	(69.917.169,00)	69,05
2.14	1.06.2.14.2.08.01.0000	2.14.02		PROGRAM PENGENDALIAN PENDUDUK	124.150.460,00	123.683.290,00	(467.170,00)	99,62
2.14	1.06.2.14.2.08.01.0000	2.14.02.2.02		Pemetaan Perkiraan Pengendalian Penduduk Cakupan Daerah Kabupaten/Kota	124.150.460,00	123.683.290,00	(467.170,00)	99,62
2.14	1.06.2.14.2.08.01.0000	2.14.02.2.02.03		Penyusunan Profil Kependudukan, Keluarga Berencana dan Pembangunan Keluarga	29.150.460,00	28.947.640,00	(202.820,00)	99,30
2.14	1.06.2.14.2.08.01.0000	2.14.02.2.02.03	5.1	BELANJA OPERASI	29.150.460,00	28.947.640,00	(202.820,00)	99,30
2.14	1.06.2.14.2.08.01.0000	2.14.02.2.02.03	5.1.02	Belanja Barang dan Jasa	29.150.460,00	28.947.640,00	(202.820,00)	99,30
2.14	1.06.2.14.2.08.01.0000	2.14.02.2.02.11		Penyediaan Data dan Informasi Keluarga Total	95.000.000,00	94.735.650,00	(264.350,00)	99,72
2.14	1.06.2.14.2.08.01.0000	2.14.02.2.02.11	5.1	BELANJA OPERASI	95.000.000,00	94.735.650,00	(264.350,00)	99,72
2.14	1.06.2.14.2.08.01.0000	2.14.02.2.02.11	5.1.02	Belanja Barang dan Jasa	95.000.000,00	94.735.650,00	(264.350,00)	99,72
2.14	1.06.2.14.2.08.01.0000	2.14.03		PROGRAM PEMBINAAN KELUARGA BERENCANA (KB)	15.699.892.000,00	11.934.310.106,00	(3.765.581.894,00)	76,02
2.14	1.06.2.14.2.08.01.0000	2.14.03.2.01		Pelaksanaan Advokasi, Komunikasi, Informasi dan Edukasi (KIE) Pengendalian Penduduk dan KB sesuai Kearifan Budaya Lokal	15.539.892.000,00	11.774.412.916,00	(3.765.479.084,00)	75,77
2.14	1.06.2.14.2.08.01.0000	2.14.03.2.01.02		Komunikasi, Informasi dan Edukasi (KIE) Program KKBPK sesuai Kearifan Budaya Lokal	40.000.000,00	39.999.830,00	(170,00)	100,00
2.14	1.06.2.14.2.08.01.0000	2.14.03.2.01.02	5.1	BELANJA OPERASI	40.000.000,00	39.999.830,00	(170,00)	100,00
2.14	1.06.2.14.2.08.01.0000	2.14.03.2.01.02	5.1.02	Belanja Barang dan Jasa	40.000.000,00	39.999.830,00	(170,00)	100,00
2.14	1.06.2.14.2.08.01.0000	2.14.03.2.01.03		Penyediaan dan Distribusi Sarana KIE Program KKBPK	1.151.590.000,00	1.077.652.545,00	(73.937.455,00)	93,58
2.14	1.06.2.14.2.08.01.0000	2.14.03.2.01.03	5.1	BELANJA OPERASI	16.935.000,00	13.850.920,00	(3.084.080,00)	81,79
2.14	1.06.2.14.2.08.01.0000	2.14.03.2.01.03	5.1.01	Belanja Pegawai	2.680.000,00	2.680.000,00	-	100,00
2.14	1.06.2.14.2.08.01.0000	2.14.03.2.01.03	5.1.02	Belanja Barang dan Jasa	14.255.000,00	11.170.920,00	(3.084.080,00)	78,36
2.14	1.06.2.14.2.08.01.0000	2.14.03.2.01.03	5.2	BELANJA MODAL	1.134.655.000,00	1.063.801.625,00	(70.853.375,00)	93,76
2.14	1.06.2.14.2.08.01.0000	2.14.03.2.01.03	5.2.02	Belanja Modal Peralatan dan Mesin	819.155.000,00	771.686.625,00	(47.468.375,00)	94,21
2.14	1.06.2.14.2.08.01.0000	2.14.03.2.01.03	5.2.03	Belanja Modal Gedung dan Bangunan	315.500.000,00	292.115.000,00	(23.385.000,00)	92,59
2.14	1.06.2.14.2.08.01.0000	2.14.03.2.01.08		Pengendalian Program KKBPK	14.348.302.000,00	10.656.760.541,00	(3.691.541.459,00)	74,27

2.14	1.06.2.14.2.08.01.0000	2.14.03.2.01.08	5.1	BELANJA OPERASI	14.348.302.000,00	10.656.760.541,00	(3.691.541.459,00)	74,27
2.14	1.06.2.14.2.08.01.0000	2.14.03.2.01.08	5.1.01	Belanja Pegawai	400.000,00	400.000,00	-	100,00
2.14	1.06.2.14.2.08.01.0000	2.14.03.2.01.08	5.1.02	Belanja Barang dan Jasa	14.347.902.000,00	10.656.360.541,00	(3.691.541.459,00)	74,27
2.14	1.06.2.14.2.08.01.0000	2.14.03.2.03		Pengendalian dan Pendistribusian Kebutuhan Alat dan Obat Kontrasepsi serta Pelaksanaan Pelayanan KB di Daerah Kabupaten/Kota	120.000.000,00	119.902.975,00	(97.025,00)	99,92
2.14	1.06.2.14.2.08.01.0000	2.14.03.2.03.01		Pengendalian Pendistribusian Alat dan Obat Kontrasepsi dan Sarana Penunjang Pelayanan KB ke Fasilitas Kesehatan Termasuk Jaringan dan Jejaringnya	120.000.000,00	119.902.975,00	(97.025,00)	99,92
2.14	1.06.2.14.2.08.01.0000	2.14.03.2.03.01	5.1	BELANJA OPERASI	120.000.000,00	119.902.975,00	(97.025,00)	99,92
2.14	1.06.2.14.2.08.01.0000	2.14.03.2.03.01	5.1.02	Belanja Barang dan Jasa	120.000.000,00	119.902.975,00	(97.025,00)	99,92
2.14	1.06.2.14.2.08.01.0000	2.14.03.2.04		Pemberdayaan dan Peningkatan Peran serta Organisasi Masyarakat Tingkat Daerah Kabupaten/Kota dalam Pelaksanaan Pelayanan dan Pembinaan Kesertaan Ber-KB	40.000.000,00	39.994.215,00	(5.785,00)	
2.14	1.06.2.14.2.08.01.0000	2.14.03.2.04.03		Pelaksanaan dan Pengelolaan Program KKBPK di Kampung KB	40.000.000,00	39.994.215,00	(5.785,00)	99,99
2.14	1.06.2.14.2.08.01.0000	2.14.03.2.04.03	5.1	BELANJA OPERASI	40.000.000,00	39.994.215,00	(5.785,00)	99,99
2.14	1.06.2.14.2.08.01.0000	2.14.03.2.04.03	5.1.02	Belanja Barang dan Jasa	40.000.000,00	39.994.215,00	(5.785,00)	99,99
2.14	1.06.2.14.2.08.01.0000	2.14.04		PROGRAM PEMBERDAYAAN DAN PENINGKATAN KELUARGA SEJAHTERA (KS)	72.000.000,00	71.999.840,00	(160,00)	100,00
2.14	1.06.2.14.2.08.01.0000	2.14.04.2.01		Pelaksanaan Pembangunan Keluarga melalui Pembinaan Ketahanan dan Kesejahteraan Keluarga	72.000.000,00	71.999.840,00	(160,00)	100,00
2.14	1.06.2.14.2.08.01.0000	2.14.04.2.01.07		Promosi dan Sosialisasi Kelompok Kegiatan Ketahanan dan Kesejahteraan Keluarga (BKB, BKR, BKL, PPPKS, PIK-R dan Pemberdayaan Ekonomi Keluarga/UPPKS)	72.000.000,00	71.999.840,00	(160,00)	100,00
2.14	1.06.2.14.2.08.01.0000	2.14.04.2.01.07	5.1	BELANJA OPERASI	72.000.000,00	71.999.840,00	(160,00)	100,00
2.14	1.06.2.14.2.08.01.0000	2.14.04.2.01.07	5.1.02	Belanja Barang dan Jasa	72.000.000,00	71.999.840,00	(160,00)	100,00



PEMERINTAH KAB. MAGELANG

RINCIAN APBD MENURUT URUSAN PEMERINTAHAN DAERAH, ORGANISASI, PROGRAM, KEGIATAN, SUB KEGIATAN, KELOMPOK, DAN JENIS PENDAPATAN, BELANJA, DAN PEMBIAYAAN

TAHUN ANGGARAN 2022

Urusan Pemerintahan URUSAN PEMERINTAHAN WAJIB YANG BERKAITAN DENGAN PELAYANAN DASAR

Organisasi DINAS PERINDUSTRIAN DAN TENAGA KERJA

KODE REKENING				URAIAN	JUMLAH (Rp)		BERTAMBAH / (BERKURANG)	
					ANGGARAN SETELAH PERUBAHAN	REALISASI	(Rp)	(%)
02.07	2.07.3.31.3.32.01.0000		4	PENDAPATAN DAERAH	9.072.000,00	14.734.000,00	5.662.000,00	162,41
02.07	2.07.3.31.3.32.01.0000		4.1	PENDAPATAN ASLI DAERAH (PAD)	9.072.000,00	14.734.000,00	5.662.000,00	162,41
02.07	2.07.3.31.3.32.01.0000		4.1.02	Retribusi Daerah	9.072.000,00	14.734.000,00	5.662.000,00	162,41
02.07	2.07.3.31.3.32.01.0000		5	BELANJA	13.692.483.292,00	11.224.608.327,00		
2.07	2.07.3.31.3.32.01.0000	2.07.01		PROGRAM PENUNJANG URUSAN PEMERINTAHAN DAERAH KABUPATEN/KOTA	7.507.341.248,00	6.578.946.663,00	(928.394.585,00)	87,63
2.07	2.07.3.31.3.32.01.0000	2.07.01.2.01		Perencanaan, Penganggaran, dan Evaluasi Kinerja Perangkat Daerah	29.999.900,00	21.535.845,00	(8.464.055,00)	71,79
2.07	2.07.3.31.3.32.01.0000	2.07.01.2.01.01		Penyusunan Dokumen Perencanaan Perangkat Daerah	10.000.000,00	8.003.475,00	(1.996.525,00)	80,03
2.07	2.07.3.31.3.32.01.0000	2.07.01.2.01.01	5.1	BELANJA OPERASI	10.000.000,00	8.003.475,00	(1.996.525,00)	80,03
2.07	2.07.3.31.3.32.01.0000	2.07.01.2.01.01	5.1.02	Belanja Barang dan Jasa	10.000.000,00	8.003.475,00	(1.996.525,00)	80,03
2.07	2.07.3.31.3.32.01.0000	2.07.01.2.01.06		Koordinasi dan Penyusunan Laporan Capaian Kinerja dan Ikhtisar Realisasi Kinerja SKPD	10.000.000,00	6.478.900,00	(3.521.100,00)	64,79
2.07	2.07.3.31.3.32.01.0000	2.07.01.2.01.06	5.1	BELANJA OPERASI	10.000.000,00	6.478.900,00	(3.521.100,00)	64,79
2.07	2.07.3.31.3.32.01.0000	2.07.01.2.01.06	5.1.02	Belanja Barang dan Jasa	10.000.000,00	6.478.900,00	(3.521.100,00)	64,79
2.07	2.07.3.31.3.32.01.0000	2.07.01.2.01.07		Evaluasi Kinerja Perangkat Daerah	9.999.900,00	7.053.470,00	(2.946.430,00)	70,54

2.07	2.07.3.31.3.32.01.0000	2.07.01.2.01.07	5.1	BELANJA OPERASI	9.999.900,00	7.053.470,00	(2.946.430,00)	70,54
2.07	2.07.3.31.3.32.01.0000	2.07.01.2.01.07	5.1.02	Belanja Barang dan Jasa	9.999.900,00	7.053.470,00	(2.946.430,00)	70,54
2.07	2.07.3.31.3.32.01.0000	2.07.01.2.02		Administrasi Keuangan Perangkat Daerah	6.767.270.985,00	5.965.431.945,00	(801.839.040,00)	88,15
2.07	2.07.3.31.3.32.01.0000	2.07.01.2.02.01		Penyediaan Gaji dan Tunjangan ASN	6.679.249.205,00	5.879.368.835,00	(799.880.370,00)	88,02
2.07	2.07.3.31.3.32.01.0000	2.07.01.2.02.01	5.1	BELANJA OPERASI	6.679.249.205,00	5.879.368.835,00	(799.880.370,00)	88,02
2.07	2.07.3.31.3.32.01.0000	2.07.01.2.02.01	5.1.01	Belanja Pegawai	6.679.249.205,00	5.879.368.835,00	(799.880.370,00)	88,02
2.07	2.07.3.31.3.32.01.0000	2.07.01.2.02.03		Pelaksanaan Penatausahaan dan Pengujian/Verifikasi Keuangan SKPD	88.021.780,00	86.063.110,00	(1.958.670,00)	97,77
2.07	2.07.3.31.3.32.01.0000	2.07.01.2.02.03	5.1	BELANJA OPERASI	88.021.780,00	86.063.110,00	(1.958.670,00)	97,77
2.07	2.07.3.31.3.32.01.0000	2.07.01.2.02.03	5.1.01	Belanja Pegawai	51.000.000,00	51.000.000,00	0,00	100,00
2.07	2.07.3.31.3.32.01.0000	2.07.01.2.02.03	5.1.02	Belanja Barang dan Jasa	37.021.780,00	35.063.110,00	(1.958.670,00)	94,71
2.07	2.07.3.31.3.32.01.0000	2.07.01.2.05		Administrasi Kepegawaian Perangkat Daerah	10.000.000,00	8.592.680,00	(1.407.320,00)	85,93
2.07	2.07.3.31.3.32.01.0000	2.07.01.2.05.03		Pendataan dan Pengolahan Administrasi Kepegawaian	10.000.000,00	8.592.680,00	(1.407.320,00)	85,93
2.07	2.07.3.31.3.32.01.0000	2.07.01.2.05.03	5.1	BELANJA OPERASI	10.000.000,00	8.592.680,00	(1.407.320,00)	85,93
2.07	2.07.3.31.3.32.01.0000	2.07.01.2.05.03	5.1.02	Belanja Barang dan Jasa	10.000.000,00	8.592.680,00	(1.407.320,00)	85,93
2.07	2.07.3.31.3.32.01.0000	2.07.01.2.06		Administrasi Umum Perangkat Daerah	85.335.720,00	64.909.253,00	(20.426.467,00)	76,06
2.07	2.07.3.31.3.32.01.0000	2.07.01.2.06.09		Penyelenggaraan Rapat Koordinasi dan Konsultasi SKPD	80.335.720,00	59.954.598,00	(20.381.122,00)	74,63
2.07	2.07.3.31.3.32.01.0000	2.07.01.2.06.09	5.1	BELANJA OPERASI	80.335.720,00	59.954.598,00	(20.381.122,00)	74,63
2.07	2.07.3.31.3.32.01.0000	2.07.01.2.06.09	5.1.02	Belanja Barang dan Jasa	80.335.720,00	59.954.598,00	(20.381.122,00)	74,63
2.07	2.07.3.31.3.32.01.0000	2.07.01.2.06.10		Penatausahaan Arsip Dinamis pada SKPD	5.000.000,00	4.954.655,00	(45.345,00)	99,09
2.07	2.07.3.31.3.32.01.0000	2.07.01.2.06.10	5.1	BELANJA OPERASI	5.000.000,00	4.954.655,00	(45.345,00)	99,09
2.07	2.07.3.31.3.32.01.0000	2.07.01.2.06.10	5.1.02	Belanja Barang dan Jasa	5.000.000,00	4.954.655,00	(45.345,00)	99,09
2.07	2.07.3.31.3.32.01.0000	2.07.01.2.08		Penyediaan Jasa Penunjang Urusan Pemerintahan Daerah	139.454.000,00	93.872.631,00	(45.581.369,00)	67,31
2.07	2.07.3.31.3.32.01.0000	2.07.01.2.08.01		Penyediaan Jasa Surat Menyurat	20.000.000,00	19.353.465,00	(646.535,00)	96,77
2.07	2.07.3.31.3.32.01.0000	2.07.01.2.08.01	5.1	BELANJA OPERASI	20.000.000,00	19.353.465,00	(646.535,00)	96,77
2.07	2.07.3.31.3.32.01.0000	2.07.01.2.08.01	5.1.02	Belanja Barang dan Jasa	20.000.000,00	19.353.465,00	(646.535,00)	96,77

2.07	2.07.3.31.3.32.01.0000	2.07.01.2.08.02		Penyediaan Jasa Komunikasi, Sumber Daya Air dan Listrik	119.454.000,00	74.519.166,00	(44.934.834,00)	62,38
2.07	2.07.3.31.3.32.01.0000	2.07.01.2.08.02	5.1	BELANJA OPERASI	119.454.000,00	74.519.166,00	(44.934.834,00)	62,38
2.07	2.07.3.31.3.32.01.0000	2.07.01.2.08.02	5.1.02	Belanja Barang dan Jasa	119.454.000,00	74.519.166,00	(44.934.834,00)	62,38
2.07	2.07.3.31.3.32.01.0000	2.07.01.2.09		Pemeliharaan Barang Milik Daerah Penunjang Urusan Pemerintahan Daerah	475.280.643,00	424.604.309,00	(50.676.334,00)	89,34
2.07	2.07.3.31.3.32.01.0000	2.07.01.2.09.02		Penyediaan Jasa Pemeliharaan, Biaya Pemeliharaan, Pajak, dan Perizinan Kendaraan Dinas Operasional atau Lapangan	160.280.643,00	130.981.008,00	(29.299.635,00)	81,72
2.07	2.07.3.31.3.32.01.0000	2.07.01.2.09.02	5.1	BELANJA OPERASI	160.280.643,00	130.981.008,00	(29.299.635,00)	81,72
2.07	2.07.3.31.3.32.01.0000	2.07.01.2.09.02	5.1.02	Belanja Barang dan Jasa	160.280.643,00	130.981.008,00	(29.299.635,00)	81,72
2.07	2.07.3.31.3.32.01.0000	2.07.01.2.09.05		Pemeliharaan Mebel	15.000.000,00	13.320.000,00	(1.680.000,00)	88,80
2.07	2.07.3.31.3.32.01.0000	2.07.01.2.09.05	5.1	BELANJA OPERASI	15.000.000,00	13.320.000,00	(1.680.000,00)	88,80
2.07	2.07.3.31.3.32.01.0000	2.07.01.2.09.05	5.1.02	Belanja Barang dan Jasa	15.000.000,00	13.320.000,00	(1.680.000,00)	88,80
2.07	2.07.3.31.3.32.01.0000	2.07.01.2.09.06		Pemeliharaan Peralatan dan Mesin Lainnya	50.000.000,00	35.410.000,00	(14.590.000,00)	70,82
2.07	2.07.3.31.3.32.01.0000	2.07.01.2.09.06	5.1	BELANJA OPERASI	50.000.000,00	35.410.000,00	(14.590.000,00)	70,82
2.07	2.07.3.31.3.32.01.0000	2.07.01.2.09.06	5.1.02	Belanja Barang dan Jasa	50.000.000,00	35.410.000,00	(14.590.000,00)	70,82
2.07	2.07.3.31.3.32.01.0000	2.07.01.2.09.09		Pemeliharaan/Rehabilitasi Gedung Kantor dan Bangunan Lainnya	250.000.000,00	244.893.301,00	(5.106.699,00)	97,96
2.07	2.07.3.31.3.32.01.0000	2.07.01.2.09.09	5.1	BELANJA OPERASI	250.000.000,00	244.893.301,00	(5.106.699,00)	97,96
2.07	2.07.3.31.3.32.01.0000	2.07.01.2.09.09	5.1.02	Belanja Barang dan Jasa	250.000.000,00	244.893.301,00	(5.106.699,00)	97,96
3780	2.07.3.31.3.32.01.0000	02.07.03		PROGRAM PELATIHAN KERJA DAN PRODUKTIVITAS TENAGA KERJA	2.301.060.315,00	2.059.749.575,00	(241.310.740,00)	89,51
2.07	2.07.3.31.3.32.01.0000	2.07.03.2.01		Pelaksanaan Pelatihan berdasarkan Unit Kompetensi	1.194.977.045,00	1.126.870.700,00	(68.106.345,00)	94,30
2.07	2.07.3.31.3.32.01.0000	2.07.03.2.01.01		Proses Pelaksanaan Pendidikan dan Pelatihan Keterampilan bagi Pencari Kerja berdasarkan Klaster Kompetensi	997.111.000,00	929.921.700,00		93,26
2.07	2.07.3.31.3.32.01.0000	2.07.03.2.01.01	5.1	BELANJA OPERASI	997.111.000,00	929.921.700,00	(67.189.300,00)	93,26
2.07	2.07.3.31.3.32.01.0000	2.07.03.2.01.01	5.1.01	Belanja Pegawai	3.100.000,00	2.900.000,00	(200.000,00)	93,55
2.07	2.07.3.31.3.32.01.0000	2.07.03.2.01.01	5.1.02	Belanja Barang dan Jasa	994.011.000,00	927.021.700,00	(66.989.300,00)	93,26
2.07	2.07.3.31.3.32.01.0000	2.07.03.2.01.02		Koordinasi Lintas Lembaga dan Kerja Sama dengan Sektor Swasta untuk Penyediaan Instruktur serta Sarana dan Prasarana Lembaga Pelatihan Kerja	197.866.045,00	196.949.000,00	(917.045,00)	99,54
2.07	2.07.3.31.3.32.01.0000	2.07.03.2.01.02	5.2	BELANJA MODAL	197.866.045,00	196.949.000,00	(917.045,00)	99,54

2.07	2.07.3.31.3.32.01.0000	2.07.03.2.01.02	5.2.02	Belanja Modal Peralatan dan Mesin	4.850.000,00	4.850.000,00	0,00	100,00
2.07	2.07.3.31.3.32.01.0000	2.07.03.2.01.02	5.2.03	Belanja Modal Gedung dan Bangunan	193.016.045,00	192.099.000,00	(917.045,00)	99,52
2.07	2.07.3.31.3.32.01.0000	2.07.03.2.02		Pembinaan Lembaga Pelatihan Kerja Swasta	96.654.500,00	77.970.520,00	(18.683.980,00)	80,67
2.07	2.07.3.31.3.32.01.0000	2.07.03.2.02.01		Pembinaan Lembaga Pelatihan Kerja Swasta	96.654.500,00	77.970.520,00	(18.683.980,00)	80,67
2.07	2.07.3.31.3.32.01.0000	2.07.03.2.02.01	5.1	BELANJA OPERASI	96.654.500,00	77.970.520,00	(18.683.980,00)	80,67
2.07	2.07.3.31.3.32.01.0000	2.07.03.2.02.01	5.1.01	Belanja Pegawai	600.000,00	600.000,00	0,00	100,00
2.07	2.07.3.31.3.32.01.0000	2.07.03.2.02.01	5.1.02	Belanja Barang dan Jasa	96.054.500,00	77.370.520,00	(18.683.980,00)	80,55
2.07	2.07.3.31.3.32.01.0000	2.07.03.2.04		Konsultasi Produktivitas pada Perusahaan Kecil	9.999.900,00	4.064.720,00	(5.935.180,00)	40,65
2.07	2.07.3.31.3.32.01.0000	2.07.03.2.04.01		Pelaksanaan Konsultasi Produktivitas kepada Perusahaan Kecil	9.999.900,00	4.064.720,00	(5.935.180,00)	40,65
2.07	2.07.3.31.3.32.01.0000	2.07.03.2.04.01	5.1	BELANJA OPERASI	9.999.900,00	4.064.720,00	(5.935.180,00)	40,65
2.07	2.07.3.31.3.32.01.0000	2.07.03.2.04.01	5.1.02	Belanja Barang dan Jasa	9.999.900,00	4.064.720,00	(5.935.180,00)	40,65
2.07	2.07.3.31.3.32.01.0000	2.07.03.2.05		Pengukuran Produktivitas Tingkat Daerah Kabupaten/Kota	999.428.870,00	850.843.635,00	(148.585.235,00)	85,13
2.07	2.07.3.31.3.32.01.0000	2.07.03.2.05.01		Pengukuran Kompetensi dan Produktivitas Tenaga Kerja	999.428.870,00	850.843.635,00	(148.585.235,00)	85,13
2.07	2.07.3.31.3.32.01.0000	2.07.03.2.05.01	5.1	BELANJA OPERASI	999.428.870,00	850.843.635,00	(148.585.235,00)	85,13
2.07	2.07.3.31.3.32.01.0000	2.07.03.2.05.01	5.1.01	Belanja Pegawai	2.700.000,00	2.700.000,00	0,00	100,00
2.07	2.07.3.31.3.32.01.0000	2.07.03.2.05.01	5.1.02	Belanja Barang dan Jasa	996.728.870,00	848.143.635,00	(148.585.235,00)	85,09
2.07	2.07.3.31.3.32.01.0000	2.07.04		PROGRAM PENEMPATAN TENAGA KERJA	240.367.600,00	236.312.540,00	(4.055.060,00)	98,31
2.07	2.07.3.31.3.32.01.0000	2.07.04.2.01		Pelayanan Antarkerja di Daerah Kabupaten/Kota	66.990.400,00	66.990.360,00	(40,00)	100,00
2.07	2.07.3.31.3.32.01.0000	2.07.04.2.01.01		Penyediaan Sumber Daya Pelayanan antar Kerja	55.066.000,00	55.065.960,00		100,00
2.07	2.07.3.31.3.32.01.0000	2.07.04.2.01.01	5.1	BELANJA OPERASI	55.066.000,00	55.065.960,00		100,00
2.07	2.07.3.31.3.32.01.0000	2.07.04.2.01.01	5.1.02	Belanja Barang dan Jasa	55.066.000,00	55.065.960,00	(40,00)	100,00
2.07	2.07.3.31.3.32.01.0000	2.07.04.2.01.05		Perluasan Kesempatan Kerja	11.924.400,00	11.924.400,00	0,00	100,00
2.07	2.07.3.31.3.32.01.0000	2.07.04.2.01.05	5.1	BELANJA OPERASI	11.924.400,00	11.924.400,00	0,00	100,00
2.07	2.07.3.31.3.32.01.0000	2.07.04.2.01.05	5.1.02	Belanja Barang dan Jasa	11.924.400,00	11.924.400,00	0,00	100,00
2.07	2.07.3.31.3.32.01.0000	2.07.04.2.03		Pengelolaan Informasi Pasar Kerja	167.415.000,00	163.359.980,00	(4.055.020,00)	97,58

2.07	2.07.3.31.3.32.01.0000	2.07.04.2.03.03		Job Fair/Bursa Kerja	167.415.000,00	163.359.980,00	(4.055.020,00)	97,58
2.07	2.07.3.31.3.32.01.0000	2.07.04.2.03.03	5.1	BELANJA OPERASI	167.415.000,00	163.359.980,00	(4.055.020,00)	97,58
2.07	2.07.3.31.3.32.01.0000	2.07.04.2.03.03	5.1.01	Belanja Pegawai	980.000,00	980.000,00	0,00	100,00
2.07	2.07.3.31.3.32.01.0000	2.07.04.2.03.03	5.1.02	Belanja Barang dan Jasa	166.435.000,00	162.379.980,00	(4.055.020,00)	97,56
2.07	2.07.3.31.3.32.01.0000	2.07.04.2.04		Pelindungan PMI (Pra dan Purna Penempatan) di Daerah Kabupaten/Kota	5.962.200,00	5.962.200,00	0,00	100,00
2.07	2.07.3.31.3.32.01.0000	2.07.04.2.04.03	5.1	BELANJA OPERASI	5.962.200,00	5.962.200,00	0,00	100,00
2.07	2.07.3.31.3.32.01.0000	2.07.04.2.04.03	5.1.02	Belanja Barang dan Jasa	5.962.200,00	5.962.200,00	0,00	100,00
3853	2.07.3.31.3.32.01.0000	02.07.05		PROGRAM HUBUNGAN INDUSTRIAL	104.705.220,00	75.869.090,00	(28.836.130,00)	72,46
2.07	2.07.3.31.3.32.01.0000	2.07.05.2.02		Pencegahan dan Penyelesaian Perselisihan Hubungan Industrial, Mogok Kerja dan Penutupan Perusahaan di Daerah Kabupaten/Kota	104.705.220,00	75.869.090,00	(28.836.130,00)	72,46
2.07	2.07.3.31.3.32.01.0000	2.07.05.2.02.01		Pencegahan Perselisihan Hubungan Industrial, Mogok Kerja, dan Penutupan Perusahaan yang Berakibat/Berdampak pada Kepentingan di 1 (satu) Daerah Kabupaten/Kota	104.705.220,00	75.869.090,00	(28.836.130,00)	72,46
2.07	2.07.3.31.3.32.01.0000	2.07.05.2.02.01	5.1	BELANJA OPERASI	104.705.220,00	75.869.090,00	(28.836.130,00)	72,46
2.07	2.07.3.31.3.32.01.0000	2.07.05.2.02.01	5.1.02	Belanja Barang dan Jasa	104.705.220,00	75.869.090,00	(28.836.130,00)	72,46
3.31	2.07.3.31.3.32.01.0000	3.31.02		PROGRAM PERENCANAAN DAN PEMBANGUNAN INDUSTRI	3.527.084.505,00	2.262.192.719,00	(1.264.891.786,00)	64,14
3.31	2.07.3.31.3.32.01.0000	3.31.02.2.01		Penyusunan dan Evaluasi Rencana Pembangunan Industri Kabupaten/Kota	3.527.084.505,00	2.262.192.719,00	(1.264.891.786,00)	64,14
3.31	2.07.3.31.3.32.01.0000	3.31.02.2.01.02		Koordinasi, Sinkronisasi, dan Pelaksanaan Kebijakan Percepatan Pengembangan, Penyebaran dan Perwilayahan Industri	1.174.195.975,00	710.022.424,00	(464.173.551,00)	60,47
3.31	2.07.3.31.3.32.01.0000	3.31.02.2.01.02	5.1	BELANJA OPERASI	725.795.975,00	710.022.424,00	(15.773.551,00)	97,83
3.31	2.07.3.31.3.32.01.0000	3.31.02.2.01.02	5.1.01	Belanja Pegawai	3.500.000,00	3.500.000,00	0,00	100,00
3.31	2.07.3.31.3.32.01.0000	3.31.02.2.01.02	5.1.02	Belanja Barang dan Jasa	722.295.975,00	706.522.424,00	(15.773.551,00)	97,82
3.31	2.07.3.31.3.32.01.0000	3.31.02.2.01.02	5.2	BELANJA MODAL	448.400.000,00		(448.400.000,00)	0,00
3.31	2.07.3.31.3.32.01.0000	3.31.02.2.01.02	5.2.02	Belanja Modal Peralatan dan Mesin	448.400.000,00		(448.400.000,00)	0,00
3.31	2.07.3.31.3.32.01.0000	3.31.02.2.01.05		Koordinasi, Sinkronisasi, dan Pelaksanaan Pemberdayaan Industri dan Peran Serta Masyarakat	2.352.888.530,00	1.552.170.295,00	(800.718.235,00)	65,97

3.31	2.07.3.31.3.32.01.0000	3.31.02.2.01.05	5.1	BELANJA OPERASI	2.352.888.530,00	1.552.170.295,00	(800.718.235,00)	65,97
3.31	2.07.3.31.3.32.01.0000	3.31.02.2.01.05	5.1.01	Belanja Pegawai	5.300.000,00	2.300.000,00	(3.000.000,00)	43,40
3.31	2.07.3.31.3.32.01.0000	3.31.02.2.01.05	5.1.02	Belanja Barang dan Jasa	1.685.058.530,00	898.570.295,00	(786.488.235,00)	53,33
3.31	2.07.3.31.3.32.01.0000	3.31.02.2.01.05	5.1.05	Belanja Hibah	662.530.000,00	651.300.000,00	(11.230.000,00)	98,30
3.32	2.07.3.31.3.32.01.0000	3.32.03		PROGRAM PEMBANGUNAN KAWASAN TRANSMIGRASI	11.924.404,00	11.537.740,00	(386.664,00)	96,76
3.32	2.07.3.31.3.32.01.0000	3.32.03.2.01		Penataan Persebaran Penduduk yang Berasal dari 1 (satu) Daerah Kabupaten/Kota	11.924.404,00	11.537.740,00	(386.664,00)	96,76
3.32	2.07.3.31.3.32.01.0000	3.32.03.2.01.01		<i>Koordinasi dan Sinkronisasi Kerjasama Pembangunan Transmigrasi yang Berasal dari 1 (satu) Daerah Kabupaten/Kota</i>	5.962.202,00	5.736.390,00	(225.812,00)	96,21
3.32	2.07.3.31.3.32.01.0000	3.32.03.2.01.01	5.1	BELANJA OPERASI	5.962.202,00	5.736.390,00	(225.812,00)	96,21
3.32	2.07.3.31.3.32.01.0000	3.32.03.2.01.01	5.1.02	Belanja Barang dan Jasa	5.962.202,00	5.736.390,00	(225.812,00)	96,21
3.32	2.07.3.31.3.32.01.0000	3.32.03.2.01.03		<i>Pelaksanaan Penataan Penduduk Setempat Sekitar Lokasi Kawasan Transmigrasi</i>	5.962.202,00	5.801.350,00	(160.852,00)	97,30
3.32	2.07.3.31.3.32.01.0000	3.32.03.2.01.03	5.1	BELANJA OPERASI	5.962.202,00	5.801.350,00	(160.852,00)	97,30
3.32	2.07.3.31.3.32.01.0000	3.32.03.2.01.03	5.1.02	Belanja Barang dan Jasa	5.962.202,00	5.801.350,00	(160.852,00)	97,30



PEMERINTAH KAB. MAGELANG

RINCIAN APBD MENURUT URUSAN PEMERINTAHAN DAERAH, ORGANISASI, PROGRAM, KEGIATAN, SUB KEGIATAN, KELOMPOK, DAN JENIS PENDAPATAN, BELANJA, DAN PEMBIAYAAN

TAHUN ANGGARAN 2022

Urusan Pemerintahan

URUSAN PEMERINTAHAN WAJIB YANG TIDAK BERKAITAN DENGAN PELAYANAN DASAR

Organisasi

DINAS PERTANIAN DAN PANGAN

KODE REKENING				URAIAN	JUMLAH (Rp)		BERTAMBAH / (BERKURANG)	
					ANGGARAN SETELAH PERUBAHAN	REALISASI	(Rp)	(%)
2.09	2.09.3.27.0.00.01.0000		4	PENDAPATAN DAERAH	26.500.000,00	26.500.000,00	0,00	100,00
2.09	2.09.3.27.0.00.01.0000		4.1	PENDAPATAN ASLI DAERAH (PAD)	26.500.000,00	26.500.000,00	0,00	100,00
2.09	2.09.3.27.0.00.01.0000		4.1.04	Lain-lain PAD yang Sah	26.500.000,00	26.500.000,00	0,00	100,00
2.09	2.09.3.27.0.00.01.0000		5	BELANJA	58.838.929.974,00	56.663.502.764,00	(2.175.427.210,00)	96,30
2.09	2.09.3.27.0.00.01.0000	2.09.03		PROGRAM PENINGKATAN DIVERSIFIKASI DAN KETAHANAN PANGAN MASYARAKAT	872.000.000,00	810.510.610,00	(61.489.390,00)	92,95
2.09	2.09.3.27.0.00.01.0000	2.09.03.2.01		Penyediaan dan Penyaluran Pangan Pokok atau Pangan Lainnya sesuai dengan Kebutuhan Daerah Kabupaten/Kota dalam rangka Stabilisasi Pasokan dan Harga Pangan	100.000.000,00	98.890.380,00	(1.109.620,00)	98,89
2.09	2.09.3.27.0.00.01.0000	2.09.03.2.01.01		Penyediaan Informasi Harga Pangan dan Neraca Bahan Makanan	40.000.000,00	39.958.270,00	(41.730,00)	99,90
2.09	2.09.3.27.0.00.01.0000	2.09.03.2.01.01	5.1	BELANJA OPERASI	40.000.000,00	39.958.270,00	(41.730,00)	99,90
2.09	2.09.3.27.0.00.01.0000	2.09.03.2.01.01	5.1.02	Belanja Barang dan Jasa	40.000.000,00	39.958.270,00	(41.730,00)	99,90
2.09	2.09.3.27.0.00.01.0000	2.09.03.2.01.05		Pengembangan Kelembagaan dan Jaringan Distribusi Pangan	30.000.000,00	29.491.410,00	(508.590,00)	98,30
2.09	2.09.3.27.0.00.01.0000	2.09.03.2.01.05	5.1	BELANJA OPERASI	30.000.000,00	29.491.410,00	(508.590,00)	98,30
2.09	2.09.3.27.0.00.01.0000	2.09.03.2.01.05	5.1.02	Belanja Barang dan Jasa	30.000.000,00	29.491.410,00	(508.590,00)	98,30
2.09	2.09.3.27.0.00.01.0000	2.09.03.2.01.06		Pengembangan Kelembagaan Usaha Pangan Masyarakat dan Toko Tani Indonesia	30.000.000,00	29.440.700,00	(559.300,00)	98,14
2.09	2.09.3.27.0.00.01.0000	2.09.03.2.01.06	5.1	BELANJA OPERASI	30.000.000,00	29.440.700,00	(559.300,00)	98,14

2.09	2.09.3.27.0.00.01.0000	2.09.03.2.01.06	5.1.02	Belanja Barang dan Jasa	30.000.000,00	29.440.700,00	(559.300,00)	98,14
2.09	2.09.3.27.0.00.01.0000	2.09.03.2.02		Pengelolaan dan Keseimbangan Cadangan Pangan Kabupaten/Kota	250.000.000,00	238.836.660,00	(11.163.340,00)	95,53
2.09	2.09.3.27.0.00.01.0000	2.09.03.2.02.03		Pengadaan Cadangan Pangan Pemerintah Kabupaten/Kota	250.000.000,00	238.836.660,00	(11.163.340,00)	95,53
2.09	2.09.3.27.0.00.01.0000	2.09.03.2.02.03	5.1	BELANJA OPERASI	250.000.000,00	238.836.660,00	(11.163.340,00)	95,53
2.09	2.09.3.27.0.00.01.0000	2.09.03.2.02.03	5.1.01	Belanja Pegawai	1.250.000,00	1.250.000,00	0,00	100,00
2.09	2.09.3.27.0.00.01.0000	2.09.03.2.02.03	5.1.02	Belanja Barang dan Jasa	248.750.000,00	237.586.660,00	(11.163.340,00)	95,51
2.09	2.09.3.27.0.00.01.0000	2.09.03.2.04		Pelaksanaan Pencapaian Target Konsumsi Pangan Perkapita/Tahun sesuai dengan Angka Kecukupan Gizi	522.000.000,00	472.783.570,00	(49.216.430,00)	90,57
2.09	2.09.3.27.0.00.01.0000	2.09.03.2.04.02		Pemberdayaan Masyarakat dalam Penganekaragaman Konsumsi Pangan Berbasis Sumber Daya Lokal	490.000.000,00	441.063.950,00	(48.936.050,00)	90,01
2.09	2.09.3.27.0.00.01.0000	2.09.03.2.04.02	5.1	BELANJA OPERASI	490.000.000,00	441.063.950,00	(48.936.050,00)	90,01
2.09	2.09.3.27.0.00.01.0000	2.09.03.2.04.02	5.1.02	Belanja Barang dan Jasa	490.000.000,00	441.063.950,00	(48.936.050,00)	90,01
2.09		2.09.03.2.04.03		Koordinasi dan Sinkronisasi Pemantauan dan Evaluasi Konsumsi per Kapita per Tahun	32.000.000,00	31.719.620,00	(280.380,00)	99,12
2.09		2.09.03.2.04.03	5.1	BELANJA OPERASI	32.000.000,00	31.719.620,00	(280.380,00)	99,12
2.09		2.09.03.2.04.03	5.1.02	Belanja Barang dan Jasa	32.000.000,00	31.719.620,00	(280.380,00)	99,12
2.09	2.09.3.27.0.00.01.0000	2.09.04		PROGRAM PENANGANAN KERAWANAN PANGAN	28.000.000,00	27.861.525,00	(138.475,00)	99,51
2.09	2.09.3.27.0.00.01.0000	2.09.04.2.02		Penanganan Kerawanan Pangan Kewenangan Kabupaten/Kota	28.000.000,00	27.861.525,00	(138.475,00)	99,51
2.09	2.09.3.27.0.00.01.0000	2.09.04.2.02.01		Koordinasi dan Sinkronisasi Penanganan Kerawanan Pangan Kabupaten/Kota	28.000.000,00	27.861.525,00	(138.475,00)	99,51
2.09	2.09.3.27.0.00.01.0000	2.09.04.2.02.01	5.1	BELANJA OPERASI	28.000.000,00	27.861.525,00	(138.475,00)	99,51
2.09	2.09.3.27.0.00.01.0000	2.09.04.2.02.01	5.1.02	Belanja Barang dan Jasa	28.000.000,00	27.861.525,00	(138.475,00)	99,51
2.09	2.09.3.27.0.00.01.0000	2.09.05		PROGRAM PENGAWASAN KEAMANAN PANGAN	82.000.000,00	73.122.405,00	(8.877.595,00)	89,17
2.09	2.09.3.27.0.00.01.0000	2.09.05.2.01		Pelaksanaan Pengawasan Keamanan Pangan Segar Daerah Kabupaten/Kota	82.000.000,00	73.122.405,00	(8.877.595,00)	89,17
2.09	2.09.3.27.0.00.01.0000	2.09.05.2.01.04		Rekomendasi Keamanan Pangan Segar Asal Tumbuhan Daerah Kabupaten/Kota	32.000.000,00	29.289.850,00	(2.710.150,00)	91,53
2.09	2.09.3.27.0.00.01.0000	2.09.05.2.01.04	5.1	BELANJA OPERASI	32.000.000,00	29.289.850,00	(2.710.150,00)	91,53
2.09	2.09.3.27.0.00.01.0000	2.09.05.2.01.04	5.1.02	Belanja Barang dan Jasa	32.000.000,00	29.289.850,00	(2.710.150,00)	91,53
2.09	2.09.3.27.0.00.01.0000	2.09.05.2.01.05		Penyediaan Sarana dan Prasarana Pengujian Mutu dan Keamanan Pangan Segar Asal Tumbuhan Daerah Kabupaten/Kota	50.000.000,00	43.832.555,00	(6.167.445,00)	87,67

2.09	2.09.3.27.0.00.01.0000	2.09.05.2.01.05	5.1	BELANJA OPERASI	50.000.000,00	43.832.555,00	(6.167.445,00)	87,67
2.09	2.09.3.27.0.00.01.0000	2.09.05.2.01.05	5.1.02	Belanja Barang dan Jasa	50.000.000,00	43.832.555,00	(6.167.445,00)	87,67
3.27	2.09.3.27.0.00.01.0000	3.27.01		PROGRAM PENUNJANG URUSAN PEMERINTAHAN DAERAH KABUPATEN/KOTA	21.043.347.500,00	20.734.601.194,00	(308.746.306,00)	98,53
3.27	2.09.3.27.0.00.01.0000	3.27.01.2.01		Perencanaan, Penganggaran, dan Evaluasi Kinerja Perangkat Daerah	31.103.500,00	30.922.710,00	(180.790,00)	99,42
3.27	2.09.3.27.0.00.01.0000	3.27.01.2.01.01		Penyusunan Dokumen Perencanaan Perangkat Daerah	5.000.000,00	4.999.900,00	(100,00)	100,00
3.27	2.09.3.27.0.00.01.0000	3.27.01.2.01.01	5.1	BELANJA OPERASI	5.000.000,00	4.999.900,00	(100,00)	100,00
3.27	2.09.3.27.0.00.01.0000	3.27.01.2.01.01	5.1.02	Belanja Barang dan Jasa	5.000.000,00	4.999.900,00	(100,00)	100,00
3.27	2.09.3.27.0.00.01.0000	3.27.01.2.01.06		Koordinasi dan Penyusunan Laporan Capaian Kinerja dan Ikhtisar Realisasi Kinerja SKPD	5.000.000,00	4.994.860,00	(5.140,00)	99,90
3.27	2.09.3.27.0.00.01.0000	3.27.01.2.01.06	5.1	BELANJA OPERASI	5.000.000,00	4.994.860,00	(5.140,00)	99,90
3.27	2.09.3.27.0.00.01.0000	3.27.01.2.01.06	5.1.02	Belanja Barang dan Jasa	5.000.000,00	4.994.860,00	(5.140,00)	99,90
3.27	2.09.3.27.0.00.01.0000	3.27.01.2.01.07		Evaluasi Kinerja Perangkat Daerah	21.103.500,00	20.927.950,00	(175.550,00)	99,17
3.27	2.09.3.27.0.00.01.0000	3.27.01.2.01.07	5.1	BELANJA OPERASI	21.103.500,00	20.927.950,00	(175.550,00)	99,17
3.27	2.09.3.27.0.00.01.0000	3.27.01.2.01.07	5.1.02	Belanja Barang dan Jasa	21.103.500,00	20.927.950,00	(175.550,00)	99,17
3.27	2.09.3.27.0.00.01.0000	3.27.01.2.02		Administrasi Keuangan Perangkat Daerah	19.911.864.000,00	19.734.196.391,00	(177.667.609,00)	99,11
3.27	2.09.3.27.0.00.01.0000	3.27.01.2.02.01		Penyediaan Gaji dan Tunjangan ASN	19.843.614.000,00	19.666.032.901,00	(177.581.099,00)	99,11
3.27	2.09.3.27.0.00.01.0000	3.27.01.2.02.01	5.1	BELANJA OPERASI	19.843.614.000,00	19.666.032.901,00	(177.581.099,00)	99,11
3.27	2.09.3.27.0.00.01.0000	3.27.01.2.02.01	5.1.01	Belanja Pegawai	19.843.614.000,00	19.666.032.901,00	(177.581.099,00)	99,11
3.27	2.09.3.27.0.00.01.0000	3.27.01.2.02.03		Pelaksanaan Penatausahaan dan Pengujian/Verifikasi Keuangan SKPD	68.250.000,00	68.163.490,00	(86.510,00)	99,87
3.27	2.09.3.27.0.00.01.0000	3.27.01.2.02.03	5.1	BELANJA OPERASI	68.250.000,00	68.163.490,00	(86.510,00)	99,87
3.27	2.09.3.27.0.00.01.0000	3.27.01.2.02.03	5.1.01	Belanja Pegawai	52.200.000,00	52.200.000,00	0,00	100,00
	2.09.3.27.0.00.01.0000		5.1.02	Belanja Barang dan Jasa	16.050.000,00	15.963.490,00	(86.510,00)	99,46
3.27	2.09.3.27.0.00.01.0000	3.27.01.2.03		Administrasi Barang Milik Daerah pada Perangkat Daerah	5.000.000,00	4.508.000,00	(492.000,00)	90,16
3.27	2.09.3.27.0.00.01.0000	3.27.01.2.03.06		Penatausahaan Barang Milik Daerah pada SKPD	5.000.000,00	4.508.000,00	(492.000,00)	90,16
3.27	2.09.3.27.0.00.01.0000	3.27.01.2.03.06	5.1	BELANJA OPERASI	5.000.000,00	4.508.000,00	(492.000,00)	90,16
3.27	2.09.3.27.0.00.01.0000	3.27.01.2.03.06	5.1.02	Belanja Barang dan Jasa	5.000.000,00	4.508.000,00	(492.000,00)	90,16

3.27	2.09.3.27.0.00.01.0000	3.27.01.2.05		Administrasi Kepegawaian Perangkat Daerah	35.000.000,00	34.094.100,00	(905.900,00)	97,41
3.27	2.09.3.27.0.00.01.0000	3.27.01.2.05.03		Pendataan dan Pengolahan Administrasi Kepegawaian	20.000.000,00	19.237.100,00	(762.900,00)	96,19
3.27	2.09.3.27.0.00.01.0000	3.27.01.2.05.03	5.1	BELANJA OPERASI	20.000.000,00	19.237.100,00	(762.900,00)	96,19
3.27	2.09.3.27.0.00.01.0000	3.27.01.2.05.03	5.1.02	Belanja Barang dan Jasa	20.000.000,00	19.237.100,00	(762.900,00)	96,19
3.27	2.09.3.27.0.00.01.0000	3.27.01.2.05.05		Monitoring, Evaluasi, dan Penilaian Kinerja Pegawai	10.000.000,00	9.872.500,00	(127.500,00)	98,73
3.27	2.09.3.27.0.00.01.0000	3.27.01.2.05.05	5.1	BELANJA OPERASI	10.000.000,00	9.872.500,00	(127.500,00)	98,73
3.27	2.09.3.27.0.00.01.0000	3.27.01.2.05.05	5.1.02	Belanja Barang dan Jasa	10.000.000,00	9.872.500,00	(127.500,00)	98,73
3.27	2.09.3.27.0.00.01.0000	3.27.01.2.05.10		Sosialisasi Peraturan Perundang-Undangan	5.000.000,00	4.984.500,00	(15.500,00)	99,69
3.27	2.09.3.27.0.00.01.0000	3.27.01.2.05.10	5.1	BELANJA OPERASI	5.000.000,00	4.984.500,00	(15.500,00)	99,69
3.27	2.09.3.27.0.00.01.0000	3.27.01.2.05.10	5.1.02	Belanja Barang dan Jasa	5.000.000,00	4.984.500,00	(15.500,00)	99,69
3.27	2.09.3.27.0.00.01.0000	3.27.01.2.06		Administrasi Umum Perangkat Daerah	90.000.000,00	87.614.040,00	(2.385.960,00)	97,35
3.27	2.09.3.27.0.00.01.0000	3.27.01.2.06.09		Penyelenggaraan Rapat Koordinasi dan Konsultasi SKPD	90.000.000,00	87.614.040,00	(2.385.960,00)	97,35
3.27	2.09.3.27.0.00.01.0000	3.27.01.2.06.09	5.1	BELANJA OPERASI	90.000.000,00	87.614.040,00	(2.385.960,00)	97,35
3.27	2.09.3.27.0.00.01.0000	3.27.01.2.06.09	5.1.02	Belanja Barang dan Jasa	90.000.000,00	87.614.040,00	(2.385.960,00)	97,35
3.27	2.09.3.27.0.00.01.0000	3.27.01.2.08		Penyediaan Jasa Penunjang Urusan Pemerintahan Daerah	204.980.000,00	196.912.527,00	(8.067.473,00)	96,06
3.27	2.09.3.27.0.00.01.0000	3.27.01.2.08.01		Penyediaan Jasa Surat Menyurat	50.000.000,00	49.994.450,00	(5.550,00)	99,99
3.27	2.09.3.27.0.00.01.0000	3.27.01.2.08.01	5.1	BELANJA OPERASI	50.000.000,00	49.994.450,00	(5.550,00)	99,99
3.27	2.09.3.27.0.00.01.0000	3.27.01.2.08.01	5.1.02	Belanja Barang dan Jasa	50.000.000,00	49.994.450,00	(5.550,00)	99,99
3.27	2.09.3.27.0.00.01.0000	3.27.01.2.08.02		Penyediaan Jasa Komunikasi, Sumber Daya Air dan Listrik	154.980.000,00	146.918.077,00	(8.061.923,00)	94,80
3.27	2.09.3.27.0.00.01.0000	3.27.01.2.08.02	5.1	BELANJA OPERASI	154.980.000,00	146.918.077,00	(8.061.923,00)	94,80
3.27	2.09.3.27.0.00.01.0000	3.27.01.2.08.02	5.1.02	Belanja Barang dan Jasa	154.980.000,00	146.918.077,00	(8.061.923,00)	94,80
3.27	2.09.3.27.0.00.01.0000	3.27.01.2.09		Pemeliharaan Barang Milik Daerah Penunjang Urusan Pemerintahan Daerah	765.400.000,00	646.353.426,00	(119.046.574,00)	84,45
3.27	2.09.3.27.0.00.01.0000	3.27.01.2.09.01		Penyediaan Jasa Pemeliharaan, Biaya Pemeliharaan dan Pajak Kendaraan Perorangan Dinas atau Kendaraan Dinas Jabatan	601.000.000,00	489.568.681,00	(111.431.319,00)	81,46
3.27	2.09.3.27.0.00.01.0000	3.27.01.2.09.01	5.1	BELANJA OPERASI	601.000.000,00	489.568.681,00	(111.431.319,00)	81,46

3.27	2.09.3.27.0.00.01.0000	3.27.01.2.09.01	5.1.02	Belanja Barang dan Jasa	601.000.000,00	489.568.681,00	(111.431.319,00)	81,46
3.27	2.09.3.27.0.00.01.0000	3.27.01.2.09.05		Pemeliharaan Mebel	10.000.000,00	10.000.000,00	0,00	100,00
3.27	2.09.3.27.0.00.01.0000	3.27.01.2.09.05	5.1	BELANJA OPERASI	10.000.000,00	10.000.000,00	0,00	100,00
3.27	2.09.3.27.0.00.01.0000	3.27.01.2.09.05	5.1.02	Belanja Barang dan Jasa	10.000.000,00	10.000.000,00	0,00	100,00
3.27	2.09.3.27.0.00.01.0000	3.27.01.2.09.06		Pemeliharaan Peralatan dan Mesin Lainnya	30.000.000,00	27.750.000,00	(2.250.000,00)	92,50
3.27	2.09.3.27.0.00.01.0000	3.27.01.2.09.06	5.1	BELANJA OPERASI	30.000.000,00	27.750.000,00	(2.250.000,00)	92,50
3.27	2.09.3.27.0.00.01.0000	3.27.01.2.09.06	5.1.02	Belanja Barang dan Jasa	30.000.000,00	27.750.000,00	(2.250.000,00)	92,50
3.27	2.09.3.27.0.00.01.0000	3.27.01.2.09.09		Pemeliharaan/Rehabilitasi Gedung Kantor dan Bangunan Lainnya	124.400.000,00	119.034.745,00	(5.365.255,00)	95,69
3.27	2.09.3.27.0.00.01.0000	3.27.01.2.09.09	5.1	BELANJA OPERASI	90.520.000,00	89.475.445,00	(1.044.555,00)	98,85
3.27	2.09.3.27.0.00.01.0000	3.27.01.2.09.09	5.1.02	Belanja Barang dan Jasa	90.520.000,00	89.475.445,00	(1.044.555,00)	98,85
3.27	2.09.3.27.0.00.01.0000	3.27.01.2.09.09	5.2	BELANJA MODAL	33.880.000,00	29.559.300,00	(4.320.700,00)	87,25
3.27	2.09.3.27.0.00.01.0000	3.27.01.2.09.09	5.2.03	Belanja Modal Gedung dan Bangunan	33.880.000,00	29.559.300,00	(4.320.700,00)	87,25
3.27	2.09.3.27.0.00.01.0000	3.27.02		PROGRAM PENYEDIAAN DAN PENGEMBANGAN SARANA PERTANIAN	3.029.265.181,00	2.834.222.500,00	(195.042.681,00)	93,56
3.27	2.09.3.27.0.00.01.0000	3.27.02.2.01		Pengawasan Penggunaan Sarana Pertanian	2.712.180.650,00	2.518.713.310,00	(193.467.340,00)	92,87
3.27	2.09.3.27.0.00.01.0000	3.27.02.2.01.01		Pengawasan Penggunaan Sarana Pendukung Pertanian sesuai dengan Komoditas, Teknologi dan Spesifik Lokasi	1.193.000.000,00	1.100.853.170,00	(92.146.830,00)	92,28
3.27	2.09.3.27.0.00.01.0000	3.27.02.2.01.01	5.1	BELANJA OPERASI	1.193.000.000,00	1.100.853.170,00	(92.146.830,00)	92,28
3.27	2.09.3.27.0.00.01.0000	3.27.02.2.01.01	5.1.01	Belanja Pegawai	4.550.000,00	4.200.000,00	(350.000,00)	92,31
3.27	2.09.3.27.0.00.01.0000	3.27.02.2.01.01	5.1.02	Belanja Barang dan Jasa	719.650.000,00	695.307.170,00	(24.342.830,00)	96,62
3.27	2.09.3.27.0.00.01.0000	3.27.02.2.01.01	5.1.05	Belanja Hibah	468.800.000,00	401.346.000,00	(67.454.000,00)	85,61
3.27	2.09.3.27.0.00.01.0000	3.27.02.2.01.02		Pendampingan Penggunaan Sarana Pendukung Pertanian	1.519.180.650,00	1.417.860.140,00	(101.320.510,00)	93,33
3.27	2.09.3.27.0.00.01.0000	3.27.02.2.01.02	5.1	BELANJA OPERASI	1.519.180.650,00	1.417.860.140,00	(101.320.510,00)	93,33
3.27	2.09.3.27.0.00.01.0000	3.27.02.2.01.02	5.1.01	Belanja Pegawai	1.600.000,00	800.000,00	(800.000,00)	50,00
3.27	2.09.3.27.0.00.01.0000	3.27.02.2.01.02	5.1.02	Belanja Barang dan Jasa	99.695.650,00	76.266.640,00	(23.429.010,00)	76,50
3.27	2.09.3.27.0.00.01.0000	3.27.02.2.01.02	5.1.05	Belanja Hibah	1.417.885.000,00	1.340.793.500,00	(77.091.500,00)	94,56

3.27	2.09.3.27.0.00.01.0000	3.27.02.2.02		Pengelolaan Sumber Daya Genetik (SDG) Hewan, Tumbuhan, dan Mikro Organisme Kewenangan Kabupaten/Kota	317.084.531,00	315.509.190,00	(1.575.341,00)	99,50
3.27	2.09.3.27.0.00.01.0000	3.27.02.2.02.01		Penjaminan Kemurnian dan Kelestarian SDG Hewan/Tanaman	130.000.000,00	129.901.170,00	(98.830,00)	99,92
3.27	2.09.3.27.0.00.01.0000	3.27.02.2.02.01	5.1	BELANJA OPERASI	130.000.000,00	129.901.170,00	(98.830,00)	99,92
3.27	2.09.3.27.0.00.01.0000	3.27.02.2.02.01	5.1.02	Belanja Barang dan Jasa	130.000.000,00	129.901.170,00	(98.830,00)	99,92
3.27	2.09.3.27.0.00.01.0000	3.27.02.2.02.02		Peningkatan Kualitas SDG Hewan/Tanaman	44.999.850,00	43.998.340,00	(1.001.510,00)	97,77
3.27	2.09.3.27.0.00.01.0000	3.27.02.2.02.02	5.1	BELANJA OPERASI	44.999.850,00	43.998.340,00	(1.001.510,00)	97,77
3.27	2.09.3.27.0.00.01.0000	3.27.02.2.02.02	5.1.02	Belanja Barang dan Jasa	44.999.850,00	43.998.340,00	(1.001.510,00)	97,77
3.27	2.09.3.27.0.00.01.0000	3.27.02.2.02.03		Pemanfaatan SDG Hewan/Tanaman	142.084.681,00	141.609.680,00	(475.001,00)	99,67
3.27	2.09.3.27.0.00.01.0000	3.27.02.2.02.03	5.1	BELANJA OPERASI	142.084.681,00	141.609.680,00	(475.001,00)	99,67
3.27	2.09.3.27.0.00.01.0000	3.27.02.2.02.03	5.1.02	Belanja Barang dan Jasa	142.084.681,00	141.609.680,00	(475.001,00)	99,67
3.27	2.09.3.27.0.00.01.0000	3.27.03		PROGRAM PENYEDIAAN DAN PENGEMBANGAN PRASARANA PERTANIAN	32.857.187.880,00	31.290.274.608,00	(1.566.913.272,00)	95,23
3.27	2.09.3.27.0.00.01.0000	3.27.03.2.01		Pengembangan Prasarana Pertanian	26.265.415.880,00	25.144.195.638,00	(1.121.220.242,00)	95,73
3.27	2.09.3.27.0.00.01.0000	3.27.03.2.01.03		Koordinasi dan Sinkronisasi Prasarana Pendukung Pertanian lainnya	26.265.415.880,00	25.144.195.638,00	(1.121.220.242,00)	95,73
3.27	2.09.3.27.0.00.01.0000	3.27.03.2.01.03	5.1	BELANJA OPERASI	25.215.415.880,00	24.259.598.816,00	(955.817.064,00)	96,21
3.27	2.09.3.27.0.00.01.0000	3.27.03.2.01.03	5.1.02	Belanja Barang dan Jasa	129.615.880,00	88.068.549,00	(41.547.331,00)	67,95
3.27	2.09.3.27.0.00.01.0000	3.27.03.2.01.03	5.1.05	Belanja Hibah	25.085.800.000,00	24.171.530.267,00	(914.269.733,00)	96,36
3.27	2.09.3.27.0.00.01.0000	3.27.03.2.01.03	5.2	BELANJA MODAL	1.050.000.000,00	884.596.822,00	(165.403.178,00)	84,25
3.27	2.09.3.27.0.00.01.0000	3.27.03.2.01.03	5.2.03	Belanja Modal Gedung dan Bangunan	1.050.000.000,00	884.596.822,00	(165.403.178,00)	84,25
3.27	2.09.3.27.0.00.01.0000	3.27.03.2.02		Pembangunan Prasarana Pertanian	6.591.772.000,00	6.146.078.970,00	(445.693.030,00)	93,24
3.27	2.09.3.27.0.00.01.0000	3.27.03.2.02.01		Pembangunan, Rehabilitasi dan Pemeliharaan Jaringan Irigasi Usaha Tani	2.175.000.000,00	2.175.000.000,00	0,00	100,00
3.27	2.09.3.27.0.00.01.0000	3.27.03.2.02.01	5.1	BELANJA OPERASI	1.575.000.000,00	1.575.000.000,00	0,00	100,00
3.27	2.09.3.27.0.00.01.0000	3.27.03.2.02.01	5.1.02	Belanja Barang dan Jasa	1.575.000.000,00	1.575.000.000,00	0,00	100,00
3.27	2.09.3.27.0.00.01.0000	3.27.03.2.02.03		Pembangunan, Rehabilitasi dan Pemeliharaan Jalan Usaha Tani	600.000.000,00	600.000.000,00	0,00	100,00
3.27	2.09.3.27.0.00.01.0000	3.27.03.2.02.03	5.1	BELANJA OPERASI	600.000.000,00	600.000.000,00	0,00	100,00

3.27	2.09.3.27.0.00.01.0000	3.27.03.2.02.03	5.1.02	Belanja Barang dan Jasa	600.000.000,00	600.000.000,00	0,00	100,00
3.27	2.09.3.27.0.00.01.0000	3.27.03.2.02.08		Pembangunan, Rehabilitasi dan Pemeliharaan Balai Penyuluh di Kecamatan serta sarana pendukungnya	1.967.800.000,00	1.698.050.000,00	(269.750.000,00)	86,29
3.27	2.09.3.27.0.00.01.0000	3.27.03.2.02.08	5.1	BELANJA OPERASI	151.210.000,00	125.190.000,00	(26.020.000,00)	82,79
3.27	2.09.3.27.0.00.01.0000	3.27.03.2.02.08	5.1.01	Belanja Pegawai	51.310.000,00	26.190.000,00	(25.120.000,00)	51,04
3.27	2.09.3.27.0.00.01.0000	3.27.03.2.02.08	5.1.02	Belanja Barang dan Jasa	99.900.000,00	99.000.000,00	(900.000,00)	99,10
3.27	2.09.3.27.0.00.01.0000	3.27.03.2.02.08	5.2	BELANJA MODAL	1.816.590.000,00	1.572.860.000,00	(243.730.000,00)	86,58
3.27	2.09.3.27.0.00.01.0000	3.27.03.2.02.08	5.2.02	Belanja Modal Peralatan dan Mesin	502.500.000,00	495.400.000,00	(7.100.000,00)	98,59
3.27	2.09.3.27.0.00.01.0000	3.27.03.2.02.08	5.2.03	Belanja Modal Gedung dan Bangunan	1.314.090.000,00	1.077.460.000,00	(236.630.000,00)	81,99
3.27	2.09.3.27.0.00.01.0000	3.27.03.2.02.09		Pembangunan, Rehabilitasi dan Pemeliharaan Prasarana Pertanian Lainnya	2.448.972.000,00	2.273.028.970,00	(175.943.030,00)	92,82
3.27	2.09.3.27.0.00.01.0000	3.27.03.2.02.09	5.1	BELANJA OPERASI	2.443.812.000,00	2.269.587.970,00	(174.224.030,00)	92,87
3.27	2.09.3.27.0.00.01.0000	3.27.03.2.02.09	5.1.01	Belanja Pegawai	14.325.000,00	0	(14.325.000,00)	0,00
3.27	2.09.3.27.0.00.01.0000	3.27.03.2.02.09	5.1.02	Belanja Barang dan Jasa	2.187.487.000,00	2.088.087.970,00	(99.399.030,00)	95,46
3.27	2.09.3.27.0.00.01.0000	3.27.03.2.02.09		Belanja Hibah	242.000.000,00	181.500.000,00	(60.500.000,00)	75,00
3.27	2.09.3.27.0.00.01.0000	3.27.03.2.02.09	5.2	BELANJA MODAL	5.160.000,00	3.441.000,00	(1.719.000,00)	66,69
3.27	2.09.3.27.0.00.01.0000	3.27.03.2.02.09	5.2.02	Belanja Modal Peralatan dan Mesin	5.160.000,00	3.441.000,00	(1.719.000,00)	66,69
3.27	2.09.3.27.0.00.01.0000	3.27.05		PROGRAM PENGENDALIAN DAN PENANGGULANGAN BENCANA PERTANIAN	133.000.000,00	120.725.330,00	(12.274.670,00)	90,77
3.27	2.09.3.27.0.00.01.0000	3.27.05.2.01		Pengendalian dan Penanggulangan Bencana Pertanian Kabupaten/Kota	133.000.000,00	120.725.330,00	(12.274.670,00)	90,77
3.27	2.09.3.27.0.00.01.0000	3.27.05.2.01.01		Pengendalian Organisme Pengganggu Tumbuhan (OPT) Tanaman Pangan, Hortikultura, dan Perkebunan	65.845.000,00	63.175.500,00	(2.669.500,00)	95,95
3.27	2.09.3.27.0.00.01.0000	3.27.05.2.01.01	5.1	BELANJA OPERASI	65.845.000,00	63.175.500,00	(2.669.500,00)	95,95
3.27	2.09.3.27.0.00.01.0000	3.27.05.2.01.01	5.1.01	Belanja Pegawai	1.120.000,00	400.000,00	(720.000,00)	35,71
3.27	2.09.3.27.0.00.01.0000	3.27.05.2.01.01	5.1.02	Belanja Barang dan Jasa	64.725.000,00	62.775.500,00	(1.949.500,00)	96,99
3.27	2.09.3.27.0.00.01.0000	3.27.05.2.01.03		Pencegahan, Penanganan Kebakaran Lahan, dan Gangguan Usaha Tanaman Pangan, Hortikultura, dan Perkebunan	67.155.000,00	57.549.830,00	(9.605.170,00)	85,70
3.27	2.09.3.27.0.00.01.0000	3.27.05.2.01.03	5.1	BELANJA OPERASI	67.155.000,00	57.549.830,00	(9.605.170,00)	85,70
3.27	2.09.3.27.0.00.01.0000	3.27.05.2.01.03	5.1.01	Belanja Pegawai	600.000,00	0	(600.000,00)	0,00
3.27	2.09.3.27.0.00.01.0000	3.27.05.2.01.03	5.1.02	Belanja Barang dan Jasa	66.555.000,00	57.549.830,00	(9.005.170,00)	86,47

3.27	2.09.3.27.0.00.01.0000	3.27.06		PROGRAM PERIZINAN USAHA PERTANIAN	10.000.000,00	9.599.880,00	(400.120,00)	96,00
3.27	2.09.3.27.0.00.01.0000	3.27.06.2.01		Penerbitan Izin Usaha Pertanian yang Kegiatan Usahanya dalam Daerah Kabupaten/Kota	10.000.000,00	9.599.880,00	(400.120,00)	96,00
3.27	2.09.3.27.0.00.01.0000	3.27.06.2.01.03		Pembinaan dan Pengawasan Penerapan Izin Usaha Pertanian	10.000.000,00	9.599.880,00	(400.120,00)	96,00
3.27	2.09.3.27.0.00.01.0000	3.27.06.2.01.03	5.1	BELANJA OPERASI	10.000.000,00	9.599.880,00	(400.120,00)	96,00
3.27	2.09.3.27.0.00.01.0000	3.27.06.2.01.03	5.1.02	Belanja Barang dan Jasa	10.000.000,00	9.599.880,00	(400.120,00)	96,00
3.27	2.09.3.27.0.00.01.0000	3.27.07		PROGRAM PENYULUHAN PERTANIAN	784.129.413,00	762.584.712,00	(21.544.701,00)	97,25
3.27	2.09.3.27.0.00.01.0000	3.27.07.2.01		Pelaksanaan Penyuluhan Pertanian	784.129.413,00	762.584.712,00	(21.544.701,00)	97,25
3.27	2.09.3.27.0.00.01.0000	3.27.07.2.01.01		Peningkatan Kapasitas Kelembagaan Penyuluhan Pertanian di Kecamatan dan Desa	307.907.675,00	298.853.575,00	(9.054.100,00)	97,06
3.27	2.09.3.27.0.00.01.0000	3.27.07.2.01.01	5.1	BELANJA OPERASI	307.907.675,00	298.853.575,00	(9.054.100,00)	97,06
3.27	2.09.3.27.0.00.01.0000	3.27.07.2.01.01	5.1.02	Belanja Barang dan Jasa	307.907.675,00	298.853.575,00	(9.054.100,00)	97,06
3.27	2.09.3.27.0.00.01.0000	3.27.07.2.01.02		Pengembangan Kapasitas Kelembagaan Petani di Kecamatan dan Desa	150.000.000,00	149.507.550,00	(492.450,00)	99,67
3.27	2.09.3.27.0.00.01.0000	3.27.07.2.01.02	5.1	BELANJA OPERASI	150.000.000,00	149.507.550,00	(492.450,00)	99,67
3.27	2.09.3.27.0.00.01.0000	3.27.07.2.01.02	5.1.02	Belanja Barang dan Jasa	150.000.000,00	149.507.550,00	(492.450,00)	99,67
3.27	2.09.3.27.0.00.01.0000	3.27.07.2.01.03		Penyediaan dan Pemanfaatan Sarana dan Prasarana Penyuluhan Pertanian	221.733.350,00	209.746.500,00	(11.986.850,00)	94,59
3.27	2.09.3.27.0.00.01.0000	3.27.07.2.01.03	5.1	BELANJA OPERASI	221.733.350,00	209.746.500,00	(11.986.850,00)	94,59
3.27	2.09.3.27.0.00.01.0000	3.27.07.2.01.03	5.1.02	Belanja Barang dan Jasa	221.733.350,00	209.746.500,00	(11.986.850,00)	94,59
3.27	2.09.3.27.0.00.01.0000	3.27.07.2.01.04		Pembentukan Badan Usaha Milik Petani	54.488.500,00	54.480.300,00	(8.200,00)	99,98
3.27	2.09.3.27.0.00.01.0000	3.27.07.2.01.04	5.1	BELANJA OPERASI	54.488.500,00	54.480.300,00	(8.200,00)	99,98
3.27	2.09.3.27.0.00.01.0000	3.27.07.2.01.04	5.1.02	Belanja Barang dan Jasa	54.488.500,00	54.480.300,00	(8.200,00)	99,98
3.27	2.09.3.27.0.00.01.0000	3.27.07.2.01.05		Pembentukan dan Penyelenggaraan Sekolah Lapang Kelompok Tani Tingkat Kabupaten/Kota	49.999.888,00	49.996.787,00	(3.101,00)	99,99
3.27	2.09.3.27.0.00.01.0000	3.27.07.2.01.05	5.1	BELANJA OPERASI	49.999.888,00	49.996.787,00	(3.101,00)	99,99
3.27	2.09.3.27.0.00.01.0000	3.27.07.2.01.05	5.1.02	Belanja Barang dan Jasa	49.999.888,00	49.996.787,00	(3.101,00)	99,99



PEMERINTAH KAB. MAGELANG

RINCIAN APBD MENURUT URUSAN PEMERINTAHAN DAERAH, ORGANISASI, PROGRAM, KEGIATAN, SUB KEGIATAN, KELOMPOK, DAN JENIS PENDAPATAN, BELANJA, DAN PEMBIAYAAN

TAHUN ANGGARAN 2022

Urusan Pemerintahan URUSAN PEMERINTAHAN WAJIB YANG TIDAK BERKAITAN DENGAN PELAYANAN DASAR

Organisasi DINAS LINGKUNGAN HIDUP

KODE REKENING				URAIAN	JUMLAH (Rp)		BERTAMBAH / (BERKURANG)	
					ANGGARAN SETELAH PERUBAHAN	REALISASI	(Rp)	(%)
2.11	2.11.0.00.0.00.01.0000		4	PENDAPATAN DAERAH	1.150.060.000,00	1.311.894.528,00	161.834.528,00	114,07
2.11	2.11.0.00.0.00.01.0000		4.1	PENDAPATAN ASLI DAERAH (PAD)	1.150.060.000,00	1.311.894.528,00	161.834.528,00	114,07
2.11	2.11.0.00.0.00.01.0000		4.1.02	Retribusi Daerah	1.150.060.000,00	1.311.894.528,00	161.834.528,00	114,07
			5	BELANJA	51.644.865.701,00	47.870.210.355,00	(3.774.655.346,00)	92,69
2.11	2.11.0.00.0.00.01.0000	2.11.01		PROGRAM PENUNJANG URUSAN PEMERINTAHAN DAERAH KABUPATEN/KOTA	8.405.517.101,00	8.191.411.645,00	(214.105.456,00)	97,45
2.11	2.11.0.00.0.00.01.0000	2.11.01.2.01		Perencanaan, Penganggaran, dan Evaluasi Kinerja Perangkat Daerah	14.000.000,00	13.357.080,00	(642.920,00)	95,41
2.11	2.11.0.00.0.00.01.0000	2.11.01.2.01.01		<i>Penyusunan Dokumen Perencanaan Perangkat Daerah</i>	5.000.000,00	4.673.055,00	(326.945,00)	93,46
2.11	2.11.0.00.0.00.01.0000	2.11.01.2.01.01	5.1	BELANJA OPERASI	5.000.000,00	4.673.055,00	(326.945,00)	93,46
2.11	2.11.0.00.0.00.01.0000	2.11.01.2.01.01	5.1.02	Belanja Barang dan Jasa	5.000.000,00	4.673.055,00	(326.945,00)	93,46
2.11	2.11.0.00.0.00.01.0000	2.11.01.2.01.06		<i>Koordinasi dan Penyusunan Laporan Capaian Kinerja dan Ikhtisar Realisasi Kinerja SKPD</i>	4.000.000,00	3.807.905,00	(192.095,00)	95,20
2.11	2.11.0.00.0.00.01.0000	2.11.01.2.01.06	5.1	BELANJA OPERASI	4.000.000,00	3.807.905,00	(192.095,00)	95,20
2.11	2.11.0.00.0.00.01.0000	2.11.01.2.01.06	5.1.02	Belanja Barang dan Jasa	4.000.000,00	3.807.905,00	(192.095,00)	95,20
2.11	2.11.0.00.0.00.01.0000	2.11.01.2.01.07		<i>Evaluasi Kinerja Perangkat Daerah</i>	5.000.000,00	4.876.120,00	(123.880,00)	97,52

2.11	2.11.0.00.0.00.01.0000	2.11.01.2.01.07	5.1	BELANJA OPERASI	5.000.000,00	4.876.120,00	(123.880,00)	97,52
2.11	2.11.0.00.0.00.01.0000	2.11.01.2.01.07	5.1.02	Belanja Barang dan Jasa	5.000.000,00	4.876.120,00	(123.880,00)	97,52
2.11	2.11.0.00.0.00.01.0000	2.11.01.2.02		Administrasi Keuangan Perangkat Daerah	7.658.145.000,00	7.506.761.093,00	(151.383.907,00)	98,02
2.11	2.11.0.00.0.00.01.0000	2.11.01.2.02.01		Penyediaan Gaji dan Tunjangan ASN	7.573.145.000,00	7.421.982.953,00	(151.162.047,00)	98,00
2.11	2.11.0.00.0.00.01.0000	2.11.01.2.02.01	5.1	BELANJA OPERASI	7.573.145.000,00	7.421.982.953,00	(151.162.047,00)	98,00
2.11	2.11.0.00.0.00.01.0000	2.11.01.2.02.01	5.1.01	Belanja Pegawai	7.573.145.000,00	7.421.982.953,00	(151.162.047,00)	98,00
2.11	2.11.0.00.0.00.01.0000	2.11.01.2.02.07		Koordinasi dan Penyusunan Laporan Keuangan Bulanan/Triwulanan/Semesteran SKPD	85.000.000,00	84.778.140,00	(221.860,00)	99,74
2.11	2.11.0.00.0.00.01.0000	2.11.01.2.02.07	5.1	BELANJA OPERASI	85.000.000,00	84.778.140,00	(221.860,00)	99,74
2.11	2.11.0.00.0.00.01.0000	2.11.01.2.02.07	5.1.01	Belanja Pegawai	51.600.000,00	51.600.000,00	0,00	100,00
2.11	2.11.0.00.0.00.01.0000	2.11.01.2.02.07	5.1.02	Belanja Barang dan Jasa	33.400.000,00	33.178.140,00	(221.860,00)	99,34
2.11	2.11.0.00.0.00.01.0000	2.11.01.2.05		Administrasi Kepegawaian Perangkat Daerah	5.000.000,00	4.916.660,00	(83.340,00)	98,33
2.11	2.11.0.00.0.00.01.0000	2.11.01.2.05.05		Monitoring, Evaluasi, dan Penilaian Kinerja Pegawai	5.000.000,00	4.916.660,00	(83.340,00)	98,33
2.11	2.11.0.00.0.00.01.0000	2.11.01.2.05.05	5.1	BELANJA OPERASI	5.000.000,00	4.916.660,00	(83.340,00)	98,33
2.11	2.11.0.00.0.00.01.0000	2.11.01.2.05.05	5.1.02	Belanja Barang dan Jasa	5.000.000,00	4.916.660,00	(83.340,00)	98,33
2.11	2.11.0.00.0.00.01.0000	2.11.01.2.06		Administrasi Umum Perangkat Daerah	145.476.636,00	145.407.430,00	(69.206,00)	99,95
2.11	2.11.0.00.0.00.01.0000	2.11.01.2.06.09		Penyelenggaraan Rapat Koordinasi dan Konsultasi SKPD	145.476.636,00	145.407.430,00	(69.206,00)	99,95
2.11	2.11.0.00.0.00.01.0000	2.11.01.2.06.09	5.1	BELANJA OPERASI	145.476.636,00	145.407.430,00	(69.206,00)	99,95
2.11	2.11.0.00.0.00.01.0000	2.11.01.2.06.09	5.1.02	Belanja Barang dan Jasa	145.476.636,00	145.407.430,00	(69.206,00)	99,95
2.11	2.11.0.00.0.00.01.0000	2.11.01.2.07		Pengadaan Barang Milik Daerah Penunjang Urusan Pemerintah Daerah	166.064.000,00	153.376.910,00	(12.687.090,00)	92,36
2.11	2.11.0.00.0.00.01.0000	2.11.01.2.07.06		Pengadaan Peralatan dan Mesin Lainnya	166.064.000,00	153.376.910,00	(12.687.090,00)	92,36
2.11	2.11.0.00.0.00.01.0000	2.11.01.2.07.06	5.2	BELANJA MODAL	166.064.000,00	153.376.910,00	(12.687.090,00)	92,36
2.11	2.11.0.00.0.00.01.0000	2.11.01.2.07.06	5.2.02	Belanja Modal Peralatan dan Mesin	166.064.000,00	153.376.910,00	(12.687.090,00)	92,36
2.11	2.11.0.00.0.00.01.0000	2.11.01.2.08		Penyediaan Jasa Penunjang Urusan Pemerintahan Daerah	87.200.000,00	80.025.592,00	(7.174.408,00)	91,77
2.11	2.11.0.00.0.00.01.0000	2.11.01.2.08.01		Penyediaan Jasa Surat Menyurat	10.000.000,00	9.995.735,00	(4.265,00)	99,96
2.11	2.11.0.00.0.00.01.0000	2.11.01.2.08.01	5.1	BELANJA OPERASI	10.000.000,00	9.995.735,00	(4.265,00)	99,96

2.11	2.11.0.00.0.00.01.0000	2.11.01.2.08.01	5.1.02	Belanja Barang dan Jasa	10.000.000,00	9.995.735,00	(4.265,00)	99,96
2.11	2.11.0.00.0.00.01.0000	2.11.01.2.08.02		Penyediaan Jasa Komunikasi, Sumber Daya Air dan Listrik	77.200.000,00	70.029.857,00	(7.170.143,00)	90,71
2.11	2.11.0.00.0.00.01.0000	2.11.01.2.08.02	5.1	BELANJA OPERASI	77.200.000,00	70.029.857,00	(7.170.143,00)	90,71
2.11	2.11.0.00.0.00.01.0000	2.11.01.2.08.02	5.1.02	Belanja Barang dan Jasa	77.200.000,00	70.029.857,00	(7.170.143,00)	90,71
2.11	2.11.0.00.0.00.01.0000	2.11.01.2.09		Pemeliharaan Barang Milik Daerah Penunjang Urusan Pemerintahan Daerah	329.631.465,00	287.566.880,00	(42.064.585,00)	87,24
2.11	2.11.0.00.0.00.01.0000	2.11.01.2.09.02		Penyediaan Jasa Pemeliharaan, Biaya Pemeliharaan, Pajak, dan Perizinan Kendaraan Dinas Operasional atau Lapangan	200.000.000,00	163.967.500,00	(36.032.500,00)	81,98
2.11	2.11.0.00.0.00.01.0000	2.11.01.2.09.02	5.1	BELANJA OPERASI	200.000.000,00	163.967.500,00	(36.032.500,00)	81,98
2.11	2.11.0.00.0.00.01.0000	2.11.01.2.09.02	5.1.02	Belanja Barang dan Jasa	200.000.000,00	163.967.500,00	(36.032.500,00)	81,98
2.11	2.11.0.00.0.00.01.0000	2.11.01.2.09.05		Pemeliharaan Mebel	2.400.000,00	2.400.000,00	0,00	100,00
2.11	2.11.0.00.0.00.01.0000	2.11.01.2.09.05	5.1	BELANJA OPERASI	2.400.000,00	2.400.000,00	0,00	100,00
2.11	2.11.0.00.0.00.01.0000	2.11.01.2.09.05	5.1.02	Belanja Barang dan Jasa	2.400.000,00	2.400.000,00	0,00	100,00
2.11	2.11.0.00.0.00.01.0000	2.11.01.2.09.06		Pemeliharaan Peralatan dan Mesin Lainnya	9.090.000,00	8.833.000,00	(257.000,00)	97,17
2.11	2.11.0.00.0.00.01.0000	2.11.01.2.09.06	5.1	BELANJA OPERASI	9.090.000,00	8.833.000,00	(257.000,00)	97,17
2.11	2.11.0.00.0.00.01.0000	2.11.01.2.09.06	5.1.02	Belanja Barang dan Jasa	9.090.000,00	8.833.000,00	(257.000,00)	97,17
2.11	2.11.0.00.0.00.01.0000	2.11.01.2.09.10		Pemeliharaan/Rehabilitasi Sarana dan Prasarana Gedung Kantor atau Bangunan Lainnya	118.141.465,00	112.366.380,00	(5.775.085,00)	95,11
2.11	2.11.0.00.0.00.01.0000	2.11.01.2.09.10	5.1	BELANJA OPERASI	118.141.465,00	112.366.380,00	(5.775.085,00)	95,11
2.11	2.11.0.00.0.00.01.0000	2.11.01.2.09.10	5.1.02	Belanja Barang dan Jasa	118.141.465,00	112.366.380,00	(5.775.085,00)	95,11
2.11	2.11.0.00.0.00.01.0000	2.11.02		PROGRAM PERENCANAAN LINGKUNGAN HIDUP	225.000.000,00	223.048.865,00	(1.951.135,00)	99,13
2.11	2.11.0.00.0.00.01.0000	2.11.02.2.01		Rencana Perlindungan dan Pengelolaan Lingkungan Hidup (RPPLH) Kabupaten/Kota	130.000.000,00	128.588.215,00	(1.411.785,00)	98,91
2.11	2.11.0.00.0.00.01.0000	2.11.02.2.01.01		Penyusunan dan Penetapan RPPLH Kabupaten/Kota	90.000.000,00	89.108.375,00	(891.625,00)	99,01
2.11	2.11.0.00.0.00.01.0000	2.11.02.2.01.01	5.1	BELANJA OPERASI	6.000.000,00	5.969.375,00	(30.625,00)	99,49
2.11	2.11.0.00.0.00.01.0000	2.11.02.2.01.01	5.1.01	Belanja Pegawai	800.000,00	800.000,00	0,00	100,00
2.11	2.11.0.00.0.00.01.0000	2.11.02.2.01.01	5.1.02	Belanja Barang dan Jasa	5.200.000,00	5.169.375,00	(30.625,00)	99,41
2.11	2.11.0.00.0.00.01.0000	2.11.02.2.01.01	5.2	BELANJA MODAL	84.000.000,00	83.139.000,00	(861.000,00)	98,98
2.11	2.11.0.00.0.00.01.0000	2.11.02.2.01.01	5.2.05	Belanja Modal Aset Tetap Lainnya	84.000.000,00	83.139.000,00	(861.000,00)	98,98

2.11	2.11.0.00.0.00.01.0000	2.11.02.2.01.02		Pengendalian Pelaksanaan RPPLH Kabupaten/Kota	40.000.000,00	39.479.840,00	(520.160,00)	98,70
2.11	2.11.0.00.0.00.01.0000	2.11.02.2.01.02	5.1	BELANJA OPERASI	40.000.000,00	39.479.840,00	(520.160,00)	98,70
2.11	2.11.0.00.0.00.01.0000	2.11.02.2.01.02	5.1.01	Belanja Pegawai	650.000,00	650.000,00	0,00	100,00
2.11	2.11.0.00.0.00.01.0000	2.11.02.2.01.02	5.1.02	Belanja Barang dan Jasa	39.350.000,00	38.829.840,00	(520.160,00)	98,68
2.11	2.11.0.00.0.00.01.0000	2.11.02.2.02		Penyelenggaraan Kajian Lingkungan Hidup Strategis (KLHS) Kabupaten/Kota	95.000.000,00	94.460.650,00	(539.350,00)	99,43
2.11	2.11.0.00.0.00.01.0000	2.11.02.2.02.01		Pembuatan dan Pelaksanaan KLHS Rencana Tata Ruang	95.000.000,00	94.460.650,00	(539.350,00)	99,43
2.11	2.11.0.00.0.00.01.0000	2.11.02.2.02.01	5.1	BELANJA OPERASI	10.000.000,00	9.989.650,00	(10.350,00)	99,90
2.11	2.11.0.00.0.00.01.0000	2.11.02.2.02.01	5.1.01	Belanja Pegawai	800.000,00	800.000,00	0,00	100,00
2.11	2.11.0.00.0.00.01.0000	2.11.02.2.02.01	5.1.02	Belanja Barang dan Jasa	9.200.000,00	9.189.650,00	(10.350,00)	99,89
2.11	2.11.0.00.0.00.01.0000	2.11.02.2.02.01	5.2	BELANJA MODAL	85.000.000,00	84.471.000,00	(529.000,00)	99,38
2.11	2.11.0.00.0.00.01.0000	2.11.02.2.02.01	5.2.05	Belanja Modal Aset Tetap Lainnya	85.000.000,00	84.471.000,00	(529.000,00)	99,38
2.11	2.11.0.00.0.00.01.0000	2.11.03		PROGRAM PENGENDALIAN PENCEMARAN DAN/ATAU KERUSAKAN LINGKUNGAN HIDUP	922.390.000,00	912.341.259,00	(10.048.741,00)	98,91
2.11	2.11.0.00.0.00.01.0000	2.11.03.2.01		Pencegahan Pencemaran dan/atau Kerusakan Lingkungan Hidup Kabupaten/Kota	759.390.000,00	751.830.720,00	(7.559.280,00)	99,00
2.11	2.11.0.00.0.00.01.0000	2.11.03.2.01.01		Koordinasi, Sinkronisasi, dan Pelaksanaan Pencegahan Pencemaran Lingkungan Hidup Dilaksanakan terhadap Media Tanah, Air, Udara, dan Laut	400.140.000,00	393.712.325,00	(6.427.675,00)	98,39
2.11	2.11.0.00.0.00.01.0000	2.11.03.2.01.01	5.1	BELANJA OPERASI	400.140.000,00	393.712.325,00	(6.427.675,00)	98,39
2.11	2.11.0.00.0.00.01.0000	2.11.03.2.01.01	5.1.01	Belanja Pegawai	4.875.000,00	4.385.000,00	(490.000,00)	89,95
2.11	2.11.0.00.0.00.01.0000	2.11.03.2.01.01	5.1.02	Belanja Barang dan Jasa	395.265.000,00	389.327.325,00	(5.937.675,00)	98,50
2.11	2.11.0.00.0.00.01.0000	2.11.03.2.01.02		Koordinasi, Sinkronisasi dan Pelaksanaan Pengendalian Emisi Gas Rumah Kaca, Mitigasi dan Adaptasi Perubahan Iklim	43.250.000,00	43.174.005,00	(75.995,00)	99,82
2.11	2.11.0.00.0.00.01.0000	2.11.03.2.01.02	5.1	BELANJA OPERASI	43.250.000,00	43.174.005,00	(75.995,00)	99,82
2.11	2.11.0.00.0.00.01.0000	2.11.03.2.01.02	5.1.02	Belanja Barang dan Jasa	43.250.000,00	43.174.005,00	(75.995,00)	99,82
2.11	2.11.0.00.0.00.01.0000	2.11.03.2.01.03		Pengelolaan Laboratorium Lingkungan Hidup Kabupaten/Kota	316.000.000,00	314.944.390,00	(1.055.610,00)	99,67
2.11	2.11.0.00.0.00.01.0000	2.11.03.2.01.03	5.1	BELANJA OPERASI	166.000.000,00	165.163.830,00	(836.170,00)	99,50
2.11	2.11.0.00.0.00.01.0000	2.11.03.2.01.03	5.1.01	Belanja Pegawai	1.350.000,00	1.350.000,00	0,00	100,00
2.11	2.11.0.00.0.00.01.0000	2.11.03.2.01.03	5.1.02	Belanja Barang dan Jasa	164.650.000,00	163.813.830,00	(836.170,00)	99,49

2.11	2.11.0.00.0.00.01.0000	2.11.03.2.01.03	5.2	BELANJA MODAL	150.000.000,00	149.780.560,00	(219.440,00)	99,85
2.11	2.11.0.00.0.00.01.0000	2.11.03.2.01.03	5.2.02	Belanja Modal Peralatan dan Mesin	150.000.000,00	149.780.560,00	(219.440,00)	99,85
2.11	2.11.0.00.0.00.01.0000	2.11.03.2.02		Penanggulangan Pencemaran dan/atau Kerusakan Lingkungan Hidup Kabupaten/Kota	160.000.000,00	157.510.564,00	(2.489.436,00)	98,44
2.11	2.11.0.00.0.00.01.0000	2.11.03.2.02.01		Pemberian Informasi Peringatan Pencemaran dan/atau Kerusakan Lingkungan Hidup pada Masyarakat	160.000.000,00	157.510.564,00	(2.489.436,00)	98,44
2.11	2.11.0.00.0.00.01.0000	2.11.03.2.02.01	5.1	BELANJA OPERASI	160.000.000,00	157.510.564,00	(2.489.436,00)	98,44
2.11	2.11.0.00.0.00.01.0000	2.11.03.2.02.01	5.1.02	Belanja Barang dan Jasa	160.000.000,00	157.510.564,00	(2.489.436,00)	98,44
2.11	2.11.0.00.0.00.01.0000	2.11.03.2.03		Pemulihan Pencemaran dan/atau Kerusakan Lingkungan Hidup Kabupaten/Kota	3.000.000,00	2.999.975,00	(25,00)	100,00
2.11	2.11.0.00.0.00.01.0000	2.11.03.2.03.01		Koordinasi dan Sinkronisasi Penghentian Sumber Pencemaran	3.000.000,00	2.999.975,00	(25,00)	100,00
2.11	2.11.0.00.0.00.01.0000	2.11.03.2.03.01	5.1	BELANJA OPERASI	3.000.000,00	2.999.975,00	(25,00)	100,00
2.11	2.11.0.00.0.00.01.0000	2.11.03.2.03.01	5.1.02	Belanja Barang dan Jasa	3.000.000,00	2.999.975,00	(25,00)	100,00
2.11	2.11.0.00.0.00.01.0000	2.11.04		PROGRAM PENGELOLAAN KEANEKARAGAMAN HAYATI (KEHATI)	2.369.168.000,00	2.238.937.343,00	(130.230.657,00)	94,50
2.11	2.11.0.00.0.00.01.0000	2.11.04.2.01		Pengelolaan Keanekaragaman Hayati Kabupaten/Kota	2.369.168.000,00	2.238.937.343,00	(130.230.657,00)	94,50
2.11	2.11.0.00.0.00.01.0000	2.11.04.2.01.04		Pengelolaan Ruang Terbuka Hijau (RTH)	1.847.168.000,00	1.798.505.378,00	(48.662.622,00)	97,37
2.11	2.11.0.00.0.00.01.0000	2.11.04.2.01.04	5.1	BELANJA OPERASI	1.745.224.000,00	1.698.557.968,00	(46.666.032,00)	97,33
2.11	2.11.0.00.0.00.01.0000	2.11.04.2.01.04	5.1.02	Belanja Barang dan Jasa	1.745.224.000,00	1.698.557.968,00	(46.666.032,00)	97,33
2.11	2.11.0.00.0.00.01.0000	2.11.04.2.01.04	5.2	BELANJA MODAL	101.944.000,00	99.947.410,00	(1.996.590,00)	98,04
2.11	2.11.0.00.0.00.01.0000	2.11.04.2.01.04	5.2.03	Belanja Modal Gedung dan Bangunan	101.944.000,00	99.947.410,00	(1.996.590,00)	98,04
2.11	2.11.0.00.0.00.01.0000	2.11.04.2.01.07		Pengelolaan Sarana dan Prasarana Keanekaragaman Hayati	522.000.000,00	440.431.965,00	(81.568.035,00)	84,37
2.11	2.11.0.00.0.00.01.0000	2.11.04.2.01.07	5.1	BELANJA OPERASI	522.000.000,00	440.431.965,00	(81.568.035,00)	84,37
2.11	2.11.0.00.0.00.01.0000	2.11.04.2.01.07	5.1.02	Belanja Barang dan Jasa	522.000.000,00	440.431.965,00	(81.568.035,00)	84,37
2.11	2.11.0.00.0.00.01.0000	2.11.05		PROGRAM PENGENDALIAN BAHAN BERBAHAYA DAN BERACUN (B3) DAN LIMBAH BAHAN BERBAHAYA DAN BERACUN (LIMBAH B3)	440.000.000,00	421.853.504,00	(18.146.496,00)	95,88
2.11	2.11.0.00.0.00.01.0000	2.11.05.2.01		Penyimpanan Sementara Limbah B3	40.000.000,00	39.944.975,00	(55.025,00)	99,86
2.11	2.11.0.00.0.00.01.0000	2.11.05.2.01.01		Fasilitasi Pemenuhan Komitmen Izin Penyimpanan Sementara Limbah B3 Dilaksanakan melalui Sistem Pelayanan Perizinan Berusaha Terintegrasi secara Elektronik	40.000.000,00	39.944.975,00	(55.025,00)	99,86

2.11	2.11.0.00.0.00.01.0000	2.11.05.2.01.01	5.1	BELANJA OPERASI	40.000.000,00	39.944.975,00	(55.025,00)	99,86
2.11	2.11.0.00.0.00.01.0000	2.11.05.2.01.01	5.1.02	Belanja Barang dan Jasa	40.000.000,00	39.944.975,00	(55.025,00)	99,86
2.11	2.11.0.00.0.00.01.0000	2.11.05.2.02		Pengumpulan Limbah B3 dalam 1 (satu) Daerah Kabupaten/Kota	400.000.000,00	381.908.529,00	(18.091.471,00)	95,48
2.11	2.11.0.00.0.00.01.0000	2.11.05.2.02.02		Koordinasi dan Sinkronisasi Pengelolaan Limbah B3 dengan Pemerintah Provinsi dalam Rangka Pengangkutan, Pemanfaatan, Pengolahan, dan/atau Penimbunan	400.000.000,00	381.908.529,00	(18.091.471,00)	95,48
2.11	2.11.0.00.0.00.01.0000	2.11.05.2.02.02	5.1	BELANJA OPERASI	376.560.000,00	358.759.029,00	(17.800.971,00)	95,27
2.11	2.11.0.00.0.00.01.0000	2.11.05.2.02.02	5.1.01	Belanja Pegawai	650.000,00	650.000,00	0,00	100,00
2.11	2.11.0.00.0.00.01.0000	2.11.05.2.02.02	5.1.02	Belanja Barang dan Jasa	375.910.000,00	358.109.029,00	(17.800.971,00)	95,26
2.11	2.11.0.00.0.00.01.0000	2.11.05.2.02.02	5.2	BELANJA MODAL	23.440.000,00	23.149.500,00	(290.500,00)	98,76
2.11	2.11.0.00.0.00.01.0000	2.11.05.2.02.02	5.2.02	Belanja Modal Peralatan dan Mesin	23.440.000,00	23.149.500,00	(290.500,00)	98,76
3902	2.11.0.00.0.00.01.0000	2.11.06		PROGRAM PEMBINAAN DAN PENGAWASAN TERHADAP IZIN LINGKUNGAN DAN IZIN PERLINDUNGAN DAN PENGELOLAAN LINGKUNGAN HIDUP (PPLH)	60.000.000,00	59.594.795,00	(405.205,00)	99,32
2.11	2.11.0.00.0.00.01.0000	2.11.06.2.01		Pembinaan dan Pengawasan Terhadap Usaha dan/atau Kegiatan yang Izin	60.000.000,00	59.594.795,00	(405.205,00)	99,32
2.11	2.11.0.00.0.00.01.0000	2.11.06.2.01.01		Fasilitasi Pemenuhan Ketentuan dan Kewajiban Izin Lingkungan dan/atau Izin	50.000.000,00	49.594.965,00	(405.035,00)	99,19
2.11	2.11.0.00.0.00.01.0000	2.11.06.2.01.01	5.1	BELANJA OPERASI	50.000.000,00	49.594.965,00	(405.035,00)	99,19
2.11	2.11.0.00.0.00.01.0000	2.11.06.2.01.01	5.1.02	Belanja Barang dan Jasa	50.000.000,00	49.594.965,00	(405.035,00)	99,19
2.11	2.11.0.00.0.00.01.0000	2.11.06.2.01.03		Pengawasan Usaha dan/atau Kegiatan yang Izin Lingkungan Hidup, Izin PPLH yang Diterbitkan oleh Pemerintah Daerah Kabupaten/Kota	10.000.000,00	9.999.830,00	(170,00)	100,00
2.11	2.11.0.00.0.00.01.0000	2.11.06.2.01.03	5.1	BELANJA OPERASI	10.000.000,00	9.999.830,00	(170,00)	100,00
2.11	2.11.0.00.0.00.01.0000	2.11.06.2.01.03	5.1.02	Belanja Barang dan Jasa	10.000.000,00	9.999.830,00	(170,00)	100,00
3938	2.11.0.00.0.00.01.0000	2.11.07		PROGRAM PENGAKUAN KEBERADAAN MASYARAKAT HUKUM ADAT (MHA), KEARIFAN LOKAL DAN HAK MHA YANG TERKAIT DENGAN PPLH	137.580.000,00	133.525.495,00	(4.054.505,00)	97,05
2.11	2.11.0.00.0.00.01.0000	2.11.07.2.01		Pengakuan MHA, Kearifan Lokal, Pengetahuan Tradisional, dan Hak MHA yang terkait dengan PPLH	40.000.000,00	39.849.880,00	(150.120,00)	99,62
2.11	2.11.0.00.0.00.01.0000	2.11.07.2.01.01		Koordinasi, Sinkronisasi, Penyediaan Data, dan Informasi Pengakuan Keberadaan MHA Kearifan Lokal atau Pengetahuan Tradisional dan Hak Kearifan Lokal atau Pengetahuan Tradisional dan Hak MHA terkait dengan PPLH	40.000.000,00	39.849.880,00	(150.120,00)	99,62
2.11	2.11.0.00.0.00.01.0000	2.11.07.2.01.01	5.1	BELANJA OPERASI	40.000.000,00	39.849.880,00	(150.120,00)	99,62

2.11	2.11.0.00.0.00.01.0000	2.11.07.2.01.01	5.1.01	Belanja Pegawai	540.000,00	540.000,00	0,00	100,00
2.11	2.11.0.00.0.00.01.0000	2.11.07.2.01.01	5.1.02	Belanja Barang dan Jasa	39.460.000,00	39.309.880,00	(150.120,00)	99,62
2.11	2.11.0.00.0.00.01.0000	2.11.07.2.02		Peningkatan Kapasitas MHA dan Kearifan Lokal, Pengetahuan Tradisional dan Hak MHA yang terkait dengan PPLH	97.580.000,00	93.675.615,00	(3.904.385,00)	96,00
2.11	2.11.0.00.0.00.01.0000	2.11.07.2.02.01		<i>Pemberdayaan, Kemitraan, Pendampingan, dan Penguatan Kelembagaan MHA, Kearifan Lokal, Pengetahuan Tradisional, dan Hak MHA terkait dengan PPLH</i>	97.580.000,00	93.675.615,00	(3.904.385,00)	96,00
2.11	2.11.0.00.0.00.01.0000	2.11.07.2.02.01	5.1	BELANJA OPERASI	79.140.000,00	78.339.615,00	(800.385,00)	98,99
2.11	2.11.0.00.0.00.01.0000	2.11.07.2.02.01	5.1.02	Belanja Barang dan Jasa	79.140.000,00	78.339.615,00	(800.385,00)	98,99
2.11	2.11.0.00.0.00.01.0000	2.11.07.2.02.01	5.2	BELANJA MODAL	18.440.000,00	15.336.000,00	(3.104.000,00)	83,17
2.11	2.11.0.00.0.00.01.0000	2.11.07.2.02.01	5.2.02	Belanja Modal Peralatan dan Mesin	18.440.000,00	15.336.000,00	(3.104.000,00)	83,17
3975	2.11.0.00.0.00.01.0000	2.11.08		PROGRAM PENINGKATAN PENDIDIKAN, PELATIHAN DAN PENYULUHAN LINGKUNGAN HIDUP UNTUK MASYARAKAT	107.545.000,00	107.543.330,00	(1.670,00)	100,00
2.11	2.11.0.00.0.00.01.0000	2.11.08.2.01		Penyelenggaraan Pendidikan, Pelatihan, dan Penyuluhan Lingkungan Hidup untuk Lembaga Kemasyarakatan Tingkat Daerah Kabupaten/Kota	107.545.000,00	107.543.330,00	(1.670,00)	100,00
2.11	2.11.0.00.0.00.01.0000	2.11.08.2.01.01		<i>Peningkatan Kapasitas dan Kompetensi Sumber Daya Manusia Bidang Lingkungan Hidup untuk Lembaga Kemasyarakatan</i>	91.850.000,00	91.848.815,00	(1.185,00)	100,00
2.11	2.11.0.00.0.00.01.0000	2.11.08.2.01.01	5.1	BELANJA OPERASI	91.850.000,00	91.848.815,00	(1.185,00)	100,00
2.11	2.11.0.00.0.00.01.0000	2.11.08.2.01.01	5.1.02	Belanja Barang dan Jasa	91.850.000,00	91.848.815,00	(1.185,00)	100,00
2.11	2.11.0.00.0.00.01.0000	2.11.08.2.01.02		<i>Pendampingan Gerakan Peduli Lingkungan Hidup</i>	15.695.000,00	15.694.515,00	(485,00)	100,00
2.11	2.11.0.00.0.00.01.0000	2.11.08.2.01.02	5.1	BELANJA OPERASI	15.695.000,00	15.694.515,00	(485,00)	100,00
2.11	2.11.0.00.0.00.01.0000	2.11.08.2.01.02	5.1.02	Belanja Barang dan Jasa	15.695.000,00	15.694.515,00	(485,00)	100,00
4048	2.11.0.00.0.00.01.0000	2.11.10		PROGRAM PENANGANAN PENGADUAN LINGKUNGAN HIDUP	24.000.000,00	20.329.070,00	(3.670.930,00)	84,70
2.11	2.11.0.00.0.00.01.0000	2.11.10.2.01		Penyelesaian Pengaduan Masyarakat di Bidang Perlindungan dan Pengelolaan Lingkungan Hidup (PPLH) Kabupaten/Kota	24.000.000,00	20.329.070,00	(3.670.930,00)	84,70
2.11	2.11.0.00.0.00.01.0000	2.11.10.2.01.01		<i>Pengelolaan Pengaduan Masyarakat terhadap PPLH Kabupaten/Kota</i>	12.000.000,00	11.984.785,00	(15.215,00)	99,87
2.11	2.11.0.00.0.00.01.0000	2.11.10.2.01.01	5.1	BELANJA OPERASI	12.000.000,00	11.984.785,00	(15.215,00)	99,87

2.11	2.11.0.00.0.00.01.0000	2.11.10.2.01.01	5.1.02	Belanja Barang dan Jasa	12.000.000,00	11.984.785,00	(15.215,00)	99,87
2.11	2.11.0.00.0.00.01.0000	2.11.10.2.01.02		Koordinasi dan Sinkronisasi Penerapan Sanksi Administrasi, Penyelesaian Sengketa, dan/atau Penyidikan Lingkungan Hidup di Luar Pengadilan atau melalui Pengadilan	12.000.000,00	8.344.285,00	(3.655.715,00)	69,54
2.11	2.11.0.00.0.00.01.0000	2.11.10.2.01.02	5.1	BELANJA OPERASI	12.000.000,00	8.344.285,00	(3.655.715,00)	69,54
2.11	2.11.0.00.0.00.01.0000	2.11.10.2.01.02	5.1.02	Belanja Barang dan Jasa	12.000.000,00	8.344.285,00	(3.655.715,00)	69,54
2.11	2.11.0.00.0.00.01.0000	2.11.11		PROGRAM PENGELOLAAN PERSAMPAHAN	38.953.665.600,00	35.561.625.049,00	(3.392.040.551,00)	91,29
2.11	2.11.0.00.0.00.01.0000	2.11.11.2.01		Pengelolaan Sampah	38.953.665.600,00	35.561.625.049,00	(3.392.040.551,00)	91,29
2.11	2.11.0.00.0.00.01.0000	2.11.11.2.01.01		Penyusunan Kebijakan dan Strategi Daerah Pengelolaan Sampah Kabupaten/Kota	109.191.800,00	106.169.435,00	(3.022.365,00)	97,23
2.11	2.11.0.00.0.00.01.0000	2.11.11.2.01.01	5.1	BELANJA OPERASI	109.191.800,00	106.169.435,00	(3.022.365,00)	97,23
2.11	2.11.0.00.0.00.01.0000	2.11.11.2.01.01	5.1.01	Belanja Pegawai	1.435.000,00	0	(1.435.000,00)	0,00
2.11	2.11.0.00.0.00.01.0000	2.11.11.2.01.01	5.1.02	Belanja Barang dan Jasa	107.756.800,00	106.169.435,00	(1.587.365,00)	98,53
2.11	2.11.0.00.0.00.01.0000	2.11.11.2.01.02		Pengurangan Sampah dengan melakukan Pembatasan, Pendaauran Ulang dan Pemanfaatan Kembali	876.157.800,00	816.395.406,00	(59.762.394,00)	93,18
2.11	2.11.0.00.0.00.01.0000	2.11.11.2.01.02	5.1	BELANJA OPERASI	876.157.800,00	816.395.406,00	(59.762.394,00)	93,18
2.11	2.11.0.00.0.00.01.0000	2.11.11.2.01.02	5.1.01	Belanja Pegawai	3.280.000,00	2.580.000,00	(700.000,00)	78,66
2.11	2.11.0.00.0.00.01.0000	2.11.11.2.01.02	5.1.02	Belanja Barang dan Jasa	872.877.800,00	813.815.406,00	(59.062.394,00)	93,23
2.11	2.11.0.00.0.00.01.0000	2.11.11.2.01.03		Penanganan Sampah dengan melakukan Pemilahan, Pengumpulan, Pengangkutan, Pengolahan, dan Pemrosesan Akhir Sampah di TPA/TPST/SPA Kabupaten/Kota	7.948.264.000,00	7.334.756.529,00	(613.507.471,00)	92,28
2.11	2.11.0.00.0.00.01.0000	2.11.11.2.01.03	5.1	BELANJA OPERASI	7.504.859.164,00	6.893.600.695,00	(611.258.469,00)	91,86
2.11	2.11.0.00.0.00.01.0000	2.11.11.2.01.03	5.1.01	Belanja Pegawai	2.200.000,00	1.850.000,00	(350.000,00)	84,09
2.11	2.11.0.00.0.00.01.0000	2.11.11.2.01.03	5.1.02	Belanja Barang dan Jasa	7.502.659.164,00	6.891.750.695,00	(610.908.469,00)	91,86
2.11	2.11.0.00.0.00.01.0000	2.11.11.2.01.03	5.2	BELANJA MODAL	443.404.836,00	441.155.834,00	(2.249.002,00)	99,49
2.11	2.11.0.00.0.00.01.0000	2.11.11.2.01.03	5.2.02	Belanja Modal Peralatan dan Mesin	208.899.836,00	207.552.000,00	(1.347.836,00)	99,35
2.11	2.11.0.00.0.00.01.0000	2.11.11.2.01.03	5.2.03	Belanja Modal Gedung dan Bangunan	234.505.000,00	233.603.834,00	(901.166,00)	99,62
2.11	2.11.0.00.0.00.01.0000	2.11.11.2.01.04		Peningkatan Peran serta Masyarakat dalam Pengelolaan Persampahan	3.050.000,00	3.049.490,00	(510,00)	99,98
2.11	2.11.0.00.0.00.01.0000	2.11.11.2.01.04	5.1	BELANJA OPERASI	3.050.000,00	3.049.490,00	(510,00)	99,98

2.11	2.11.0.00.0.00.01.0000	2.11.11.2.01.04	5.1.02	Belanja Barang dan Jasa	3.050.000,00	3.049.490,00	(510,00)	99,98
2.11	2.11.0.00.0.00.01.0000	2.11.11.2.01.07		<i>Penyediaan Sarana dan Prasarana Pengelolaan Persampahan di TPA/TPST/SPA Kabupaten/Kota</i>	30.017.002.000,00	27.301.254.189,00	(2.715.747.811,00)	90,95
2.11	2.11.0.00.0.00.01.0000	2.11.11.2.01.07	5.1	BELANJA OPERASI	225.037.000,00	118.851.500,00	(106.185.500,00)	52,81
2.11	2.11.0.00.0.00.01.0000	2.11.11.2.01.07	5.1.01	Belanja Pegawai	14.310.000,00	12.000.000,00	(2.310.000,00)	83,86
2.11	2.11.0.00.0.00.01.0000	2.11.11.2.01.07	5.1.02	Belanja Barang dan Jasa	210.727.000,00	106.851.500,00	(103.875.500,00)	50,71
2.11	2.11.0.00.0.00.01.0000	2.11.11.2.01.07	5.2	BELANJA MODAL	29.791.965.000,00	27.182.402.689,00	(2.609.562.311,00)	91,24
2.11	2.11.0.00.0.00.01.0000	2.11.11.2.01.07	5.2.01	Belanja Modal Tanah	20.437.290.720,00	18.449.695.554,00	(1.987.595.166,00)	90,27
2.11	2.11.0.00.0.00.01.0000	2.11.11.2.01.07	5.2.03	Belanja Modal Gedung dan Bangunan	2.333.035.000,00	2.333.035.000,00	0,00	100,00
2.11	2.11.0.00.0.00.01.0000	2.11.11.2.01.07	5.2.04	Belanja Modal Jalan, Jaringan, dan Irigasi	7.021.639.280,00	6.399.672.135,00	(621.967.145,00)	91,14

PEMERINTAH KAB. MAGELANG



**RINCIAN APBD MENURUT URUSAN PEMERINTAHAN DAERAH, ORGANISASI, PROGRAM, KEGIATAN, SUB KEGIATAN,
KELOMPOK, DAN JENIS PENDAPATAN, BELANJA, DAN PEMBIAYAAN**

TAHUN ANGGARAN 2022

Urusan Pemerintahan URUSAN PEMERINTAHAN WAJIB YANG TIDAK BERKAITAN DENGAN PELAYANAN DASAR

Organisasi DINAS KEPENDUDUKAN DAN PENCATATAN SIPIL

KODE REKENING				URAIAN	JUMLAH (Rp)		BERTAMBAH / (BERKURANG)	
					ANGGARAN SETELAH PERUBAHAN	REALISASI	(Rp)	(%)
2.12	2.12.0.00.0.00.01.0000		4	PENDAPATAN DAERAH	6.000.000,00	9.000.000,00	3.000.000,00	150,00
2.12	2.12.0.00.0.00.01.0000		4.1	PENDAPATAN ASLI DAERAH (PAD)	6.000.000,00	9.000.000,00	3.000.000,00	150,00
2.12	2.12.0.00.0.00.01.0000		4.1.02	Retribusi Daerah	6.000.000,00	9.000.000,00	3.000.000,00	150,00
			5	BELANJA	8.660.393.395,00	8.201.174.415,00	(459.218.980,00)	94,70
2.12	2.12.0.00.0.00.01.0000	2.12.01		PROGRAM PENUNJANG URUSAN PEMERINTAHAN DAERAH KABUPATEN/KOTA	6.933.192.610,00	6.479.639.577,00	(453.553.033,00)	93,46
2.12	2.12.0.00.0.00.01.0000	2.12.01.2.01		Perencanaan, Penganggaran, dan Evaluasi Kinerja Perangkat Daerah	10.372.000,00	10.249.640,00	(122.360,00)	98,82
2.12	2.12.0.00.0.00.01.0000	2.12.01.2.01.01		<i>Penyusunan Dokumen Perencanaan Perangkat Daerah</i>	1.065.000,00	994.820,00	(70.180,00)	93,41
2.12	2.12.0.00.0.00.01.0000	2.12.01.2.01.01	5.1	BELANJA OPERASI	1.065.000,00	994.820,00	(70.180,00)	93,41
2.12	2.12.0.00.0.00.01.0000	2.12.01.2.01.01	5.1.02	Belanja Barang dan Jasa	1.065.000,00	994.820,00	(70.180,00)	93,41
2.12	2.12.0.00.0.00.01.0000	2.12.01.2.01.06		<i>Koordinasi dan Penyusunan Laporan Capaian Kinerja dan Ikhtisar Realisasi Kinerja SKPD</i>	2.471.000,00	2.418.990,00	(52.010,00)	97,90
2.12	2.12.0.00.0.00.01.0000	2.12.01.2.01.06	5.1	BELANJA OPERASI	2.471.000,00	2.418.990,00	(52.010,00)	97,90
2.12	2.12.0.00.0.00.01.0000	2.12.01.2.01.06	5.1.02	Belanja Barang dan Jasa	2.471.000,00	2.418.990,00	(52.010,00)	97,90
2.12	2.12.0.00.0.00.01.0000	2.12.01.2.01.07		<i>Evaluasi Kinerja Perangkat Daerah</i>	6.836.000,00	6.835.830,00	(170,00)	100,00
2.12	2.12.0.00.0.00.01.0000	2.12.01.2.01.07	5.1	BELANJA OPERASI	6.836.000,00	6.835.830,00	(170,00)	100,00
2.12	2.12.0.00.0.00.01.0000	2.12.01.2.01.07	5.1.02	Belanja Barang dan Jasa	6.836.000,00	6.835.830,00	(170,00)	100,00

2.12	2.12.0.00.0.00.01.0000	2.12.01.2.02		Administrasi Keuangan Perangkat Daerah	2.927.440.000,00	2.670.021.444,00	(257.418.556,00)	91,21
2.12	2.12.0.00.0.00.01.0000	2.12.01.2.02.01		Penyediaan Gaji dan Tunjangan ASN	2.837.440.000,00	2.582.074.214,00	(255.365.786,00)	91,00
2.12	2.12.0.00.0.00.01.0000	2.12.01.2.02.01	5.1	BELANJA OPERASI	2.837.440.000,00	2.582.074.214,00	(255.365.786,00)	91,00
2.12	2.12.0.00.0.00.01.0000	2.12.01.2.02.01	5.1.01	Belanja Pegawai	2.837.440.000,00	2.582.074.214,00	(255.365.786,00)	91,00
2.12	2.12.0.00.0.00.01.0000	2.12.01.2.02.02		Penyediaan Administrasi Pelaksanaan Tugas ASN	50.000.000,00	48.801.940,00	(1.198.060,00)	97,60
2.12	2.12.0.00.0.00.01.0000	2.12.01.2.02.02	5.1	BELANJA OPERASI	50.000.000,00	48.801.940,00	(1.198.060,00)	97,60
2.12	2.12.0.00.0.00.01.0000	2.12.01.2.02.02	5.1.01	Belanja Pegawai	45.600.000,00	44.500.000,00	(1.100.000,00)	97,59
2.12	2.12.0.00.0.00.01.0000	2.12.01.2.02.02	5.1.02	Belanja Barang dan Jasa	4.400.000,00	4.301.940,00	(98.060,00)	97,77
2.12	2.12.0.00.0.00.01.0000	2.12.01.2.02.03		Pelaksanaan Penatausahaan dan Pengujian/Verifikasi Keuangan SKPD	25.000.000,00	24.917.030,00	(82.970,00)	99,67
2.12	2.12.0.00.0.00.01.0000	2.12.01.2.02.03	5.1	BELANJA OPERASI	25.000.000,00	24.917.030,00	(82.970,00)	99,67
2.12	2.12.0.00.0.00.01.0000	2.12.01.2.02.03	5.1.02	Belanja Barang dan Jasa	25.000.000,00	24.917.030,00	(82.970,00)	99,67
2.12	2.12.0.00.0.00.01.0000	2.12.01.2.02.04		Koordinasi dan Pelaksanaan Akuntansi SKPD	5.000.000,00	4.372.410,00	(627.590,00)	87,45
2.12	2.12.0.00.0.00.01.0000	2.12.01.2.02.04	5.1	BELANJA OPERASI	5.000.000,00	4.372.410,00	(627.590,00)	87,45
2.12	2.12.0.00.0.00.01.0000	2.12.01.2.02.04	5.1.02	Belanja Barang dan Jasa	5.000.000,00	4.372.410,00	(627.590,00)	87,45
2.12	2.12.0.00.0.00.01.0000	2.12.01.2.02.05		Koordinasi dan Penyusunan Laporan Keuangan Akhir Tahun SKPD	5.000.000,00	4.999.765,00	(235,00)	100,00
2.12	2.12.0.00.0.00.01.0000	2.12.01.2.02.05	5.1	BELANJA OPERASI	5.000.000,00	4.999.765,00	(235,00)	100,00
2.12	2.12.0.00.0.00.01.0000	2.12.01.2.02.05	5.1.02	Belanja Barang dan Jasa	5.000.000,00	4.999.765,00	(235,00)	100,00
2.12	2.12.0.00.0.00.01.0000	2.12.01.2.02.06		Pengelolaan dan Penyiapan Bahan Tanggapan Pemeriksaan	5.000.000,00	4.856.085,00	(143.915,00)	97,12
2.12	2.12.0.00.0.00.01.0000	2.12.01.2.02.06	5.1	BELANJA OPERASI	5.000.000,00	4.856.085,00	(143.915,00)	97,12
2.12	2.12.0.00.0.00.01.0000	2.12.01.2.02.06	5.1.02	Belanja Barang dan Jasa	5.000.000,00	4.856.085,00	(143.915,00)	97,12
2.12	2.12.0.00.0.00.01.0000	2.12.01.2.05		Administrasi Kepegawaian Perangkat Daerah	328.470.427,00	325.081.535,00	(3.388.892,00)	98,97
2.12	2.12.0.00.0.00.01.0000	2.12.01.2.05.10		Sosialisasi Peraturan Perundang-Undangan	328.470.427,00	325.081.535,00	(3.388.892,00)	98,97
2.12	2.12.0.00.0.00.01.0000	2.12.01.2.05.10	5.1	BELANJA OPERASI	328.470.427,00	325.081.535,00	(3.388.892,00)	98,97
2.12	2.12.0.00.0.00.01.0000	2.12.01.2.05.10	5.1.02	Belanja Barang dan Jasa	328.470.427,00	325.081.535,00	(3.388.892,00)	98,97
2.12	2.12.0.00.0.00.01.0000	2.12.01.2.06		Administrasi Umum Perangkat Daerah	1.889.893.433,00	1.864.725.711,00	(25.167.722,00)	98,67

2.12	2.12.0.00.0.00.01.0000	2.12.01.2.06.02		Penyediaan Peralatan dan Perlengkapan Kantor	1.500.541.153,00	1.494.282.000,00	(6.259.153,00)	99,58
2.12	2.12.0.00.0.00.01.0000	2.12.01.2.06.02	5.1	BELANJA OPERASI	1.500.541.153,00	1.494.282.000,00	(6.259.153,00)	99,58
2.12	2.12.0.00.0.00.01.0000	2.12.01.2.06.02	5.1.01	Belanja Pegawai	2.050.000,00	2.050.000,00	0,00	100,00
2.12	2.12.0.00.0.00.01.0000	2.12.01.2.06.02	5.1.02	Belanja Barang dan Jasa	1.498.491.153,00	1.492.232.000,00	(6.259.153,00)	99,58
2.12	2.12.0.00.0.00.01.0000	2.12.01.2.06.09		Penyelenggaraan Rapat Koordinasi dan Konsultasi SKPD	389.352.280,00	370.443.711,00	(18.908.569,00)	95,14
2.12	2.12.0.00.0.00.01.0000	2.12.01.2.06.09	5.1	BELANJA OPERASI	389.352.280,00	370.443.711,00	(18.908.569,00)	95,14
2.12	2.12.0.00.0.00.01.0000	2.12.01.2.06.09	5.1.02	Belanja Barang dan Jasa	389.352.280,00	370.443.711,00	(18.908.569,00)	95,14
2.12	2.12.0.00.0.00.01.0000	2.12.01.2.07		Pengadaan Barang Milik Daerah Penunjang Urusan Pemerintah Daerah	664.258.750,00	624.252.000,00	(40.006.750,00)	93,98
2.12	2.12.0.00.0.00.01.0000	2.12.01.2.07.06		Pengadaan Peralatan dan Mesin Lainnya	664.258.750,00	624.252.000,00	(40.006.750,00)	93,98
2.12	2.12.0.00.0.00.01.0000	2.12.01.2.07.06	5.2	BELANJA MODAL	664.258.750,00	624.252.000,00	(40.006.750,00)	93,98
2.12	2.12.0.00.0.00.01.0000	2.12.01.2.07.06	5.2.02	Belanja Modal Peralatan dan Mesin	655.147.750,00	615.302.000,00	(39.845.750,00)	93,92
2.12	2.12.0.00.0.00.01.0000	2.12.01.2.07.06	5.2.05	Belanja Modal Aset Tetap Lainnya	9.111.000,00	8.950.000,00	(161.000,00)	98,23
2.12	2.12.0.00.0.00.01.0000	2.12.01.2.08		Penyediaan Jasa Penunjang Urusan Pemerintahan Daerah	356.524.000,00	284.258.510,00	(72.265.490,00)	79,73
2.12	2.12.0.00.0.00.01.0000	2.12.01.2.08.01		Penyediaan Jasa Surat Menyurat	14.524.000,00	14.493.790,00	(30.210,00)	99,79
2.12	2.12.0.00.0.00.01.0000	2.12.01.2.08.01	5.1	BELANJA OPERASI	14.524.000,00	14.493.790,00	(30.210,00)	99,79
2.12	2.12.0.00.0.00.01.0000	2.12.01.2.08.01	5.1.02	Belanja Barang dan Jasa	14.524.000,00	14.493.790,00	(30.210,00)	99,79
2.12	2.12.0.00.0.00.01.0000	2.12.01.2.08.02		Penyediaan Jasa Komunikasi, Sumber Daya Air dan Listrik	342.000.000,00	269.764.720,00	(72.235.280,00)	78,88
2.12	2.12.0.00.0.00.01.0000	2.12.01.2.08.02	5.1	BELANJA OPERASI	342.000.000,00	269.764.720,00	(72.235.280,00)	78,88
2.12	2.12.0.00.0.00.01.0000	2.12.01.2.08.02	5.1.02	Belanja Barang dan Jasa	342.000.000,00	269.764.720,00	(72.235.280,00)	78,88
2.12	2.12.0.00.0.00.01.0000	2.12.01.2.09		Pemeliharaan Barang Milik Daerah Penunjang Urusan Pemerintahan Daerah	756.234.000,00	701.050.737,00	(55.183.263,00)	92,70
2.12	2.12.0.00.0.00.01.0000	2.12.01.2.09.02		Penyediaan Jasa Pemeliharaan, Biaya Pemeliharaan, Pajak, dan Perizinan Kendaraan Dinas Operasional atau Lapangan	184.401.000,00	139.450.890,00	(44.950.110,00)	75,62
2.12	2.12.0.00.0.00.01.0000	2.12.01.2.09.02	5.1	BELANJA OPERASI	184.401.000,00	139.450.890,00	(44.950.110,00)	75,62
2.12	2.12.0.00.0.00.01.0000	2.12.01.2.09.02	5.1.02	Belanja Barang dan Jasa	184.401.000,00	139.450.890,00	(44.950.110,00)	75,62
2.12	2.12.0.00.0.00.01.0000	2.12.01.2.09.05		Pemeliharaan Mebel	10.000.000,00	9.999.750,00	(250,00)	100,00
2.12	2.12.0.00.0.00.01.0000	2.12.01.2.09.05	5.1	BELANJA OPERASI	10.000.000,00	9.999.750,00	(250,00)	100,00

2.12	2.12.0.00.0.00.01.0000	2.12.01.2.09.05	5.1.02	Belanja Barang dan Jasa	10.000.000,00	9.999.750,00	(250,00)	100,00
2.12	2.12.0.00.0.00.01.0000	2.12.01.2.09.06		Pemeliharaan Peralatan dan Mesin Lainnya	121.907.000,00	118.030.840,00	(3.876.160,00)	96,82
2.12	2.12.0.00.0.00.01.0000	2.12.01.2.09.06	5.1	BELANJA OPERASI	121.907.000,00	118.030.840,00	(3.876.160,00)	96,82
2.12	2.12.0.00.0.00.01.0000	2.12.01.2.09.06	5.1.02	Belanja Barang dan Jasa	121.907.000,00	118.030.840,00	(3.876.160,00)	96,82
2.12	2.12.0.00.0.00.01.0000	2.12.01.2.09.09		Pemeliharaan/Rehabilitasi Gedung Kantor dan Bangunan Lainnya	439.926.000,00	433.569.257,00	(6.356.743,00)	98,56
2.12	2.12.0.00.0.00.01.0000	2.12.01.2.09.09	5.1	BELANJA OPERASI	439.926.000,00	433.569.257,00	(6.356.743,00)	98,56
2.12	2.12.0.00.0.00.01.0000	2.12.01.2.09.09	5.1.01	Belanja Pegawai	680.000,00	680.000,00	0,00	
2.12	2.12.0.00.0.00.01.0000	2.12.01.2.09.09	5.1.02	Belanja Barang dan Jasa	439.246.000,00	432.889.257,00	(6.356.743,00)	98,55
2.12	2.12.0.00.0.00.01.0000	2.12.02		PROGRAM PENDAFTARAN PENDUDUK	685.496.625,00	684.892.139,00	(604.486,00)	99,91
2.12	2.12.0.00.0.00.01.0000	2.12.02.2.01		Pelayanan Pendaftaran Penduduk	685.496.625,00	684.892.139,00	(604.486,00)	99,91
2.12	2.12.0.00.0.00.01.0000	2.12.02.2.01.04		Peningkatan Pelayanan Pendaftaran Penduduk	626.239.120,00	625.721.734,00	(517.386,00)	99,92
2.12	2.12.0.00.0.00.01.0000	2.12.02.2.01.04	5.1	BELANJA OPERASI	626.239.120,00	625.721.734,00	(517.386,00)	99,92
2.12	2.12.0.00.0.00.01.0000	2.12.02.2.01.04	5.1.02	Belanja Barang dan Jasa	626.239.120,00	625.721.734,00	(517.386,00)	99,92
2.12	2.12.0.00.0.00.01.0000	2.12.02.2.01.05		Pencatatan, Penatausahaan dan Penerbitan Dokumen atas Pelaporan Peristiwa Kependudukan	59.257.505,00	59.170.405,00	(87.100,00)	99,85
2.12	2.12.0.00.0.00.01.0000	2.12.02.2.01.05	5.1	BELANJA OPERASI	59.257.505,00	59.170.405,00	(87.100,00)	99,85
2.12	2.12.0.00.0.00.01.0000	2.12.02.2.01.05	5.1.02	Belanja Barang dan Jasa	59.257.505,00	59.170.405,00	(87.100,00)	99,85
3795	2.12.0.00.0.00.01.0000	2.12.03		PROGRAM PENCATATAN SIPIL	500.856.520,00	497.138.464,00	(3.718.056,00)	99,26
2.12	2.12.0.00.0.00.01.0000	2.12.03.2.01.		Pelayanan Pencatatan Sipil	500.856.520,00	497.138.464,00	(3.718.056,00)	99,26
2.12	2.12.0.00.0.00.01.0000	2.12.03.2.01.01		Pencatatan, Penatausahaan dan Penerbitan Dokumen atas Pelaporan Peristiwa Penting	149.975.000,00	148.883.945,00	(1.091.055,00)	99,27
2.12	2.12.0.00.0.00.01.0000	2.12.03.2.01.01	5.1	BELANJA OPERASI	149.975.000,00	148.883.945,00	(1.091.055,00)	99,27
2.12	2.12.0.00.0.00.01.0000	2.12.03.2.01.01	5.1.02	Belanja Barang dan Jasa	149.975.000,00	148.883.945,00	(1.091.055,00)	99,27
2.12	2.12.0.00.0.00.01.0000	2.12.03.2.01.02		Peningkatan dalam Pelayanan Pencatatan Sipil	350.881.520,00	348.254.519,00	(2.627.001,00)	99,25
2.12	2.12.0.00.0.00.01.0000	2.12.03.2.01.02	5.1	BELANJA OPERASI	350.881.520,00	348.254.519,00	(2.627.001,00)	99,25
2.12	2.12.0.00.0.00.01.0000	2.12.03.2.01.02	5.1.02	Belanja Barang dan Jasa	350.881.520,00	348.254.519,00	(2.627.001,00)	99,25
2.12	2.12.0.00.0.00.01.0000	2.12.04		PROGRAM PENGELOLAAN INFORMASI ADMINISTRASI KEPENDUDUKAN	540.847.640,00	539.504.235,00	(1.343.405,00)	99,75

2.12	2.12.0.00.0.00.01.0000	2.12.04.2.01		Pengumpulan Data Kependudukan dan Pemanfaatan dan Penyajian Database Kependudukan	57.786.000,00	57.661.195,00	(124.805,00)	99,78
2.12	2.12.0.00.0.00.01.0000	2.12.04.2.01.01		<i>Pengolahan dan Penyajian Data Kependudukan</i>	57.786.000,00	57.661.195,00	(124.805,00)	99,78
2.12	2.12.0.00.0.00.01.0000	2.12.04.2.01.01	5.1	BELANJA OPERASI	57.786.000,00	57.661.195,00	(124.805,00)	99,78
2.12	2.12.0.00.0.00.01.0000	2.12.04.2.01.01	5.1.02	Belanja Barang dan Jasa	57.786.000,00	57.661.195,00	(124.805,00)	99,78
2.12	2.12.0.00.0.00.01.0000	2.12.04.2.03		Penyelenggaraan Pengelolaan Informasi Administrasi Kependudukan	483.061.640,00	481.843.040,00	(1.218.600,00)	99,75
2.12	2.12.0.00.0.00.01.0000	2.12.04.2.03.03		<i>Fasilitas terkait Pengelolaan Informasi Administrasi Kependudukan</i>	483.061.640,00	481.843.040,00	(1.218.600,00)	99,75
2.12	2.12.0.00.0.00.01.0000	2.12.04.2.03.03	5.1	BELANJA OPERASI	483.061.640,00	481.843.040,00	(1.218.600,00)	99,75
2.12	2.12.0.00.0.00.01.0000	2.12.04.2.03.03	5.1.02	Belanja Barang dan Jasa	483.061.640,00	481.843.040,00	(1.218.600,00)	99,75

PEMERINTAH KAB. MAGELANG



**RINCIAN APBD MENURUT URUSAN PEMERINTAHAN DAERAH, ORGANISASI, PROGRAM, KEGIATAN, SUB KEGIATAN,
KELOMPOK, DAN JENIS PENDAPATAN, BELANJA, DAN PEMBIAYAAN**

TAHUN ANGGARAN 2022

Urusan Pemerintahan URUSAN PEMERINTAHAN WAJIB YANG TIDAK BERKAITAN DENGAN PELAYANAN DASAR

Organisasi DINAS PEMBERDAYAAN MASYARAKAT DAN DESA

KODE REKENING				URAIAN	JUMLAH (Rp)		BERTAMBAH / (BERKURANG)	
					ANGGARAN SETELAH PERUBAHAN	REALISASI	(Rp)	(%)
			5	BELANJA	14.531.190.779,00	14.045.020.045,00	(486.170.734,00)	96,65
2.13	2.13.0.00.0.00.01.0000	2.13.01		PROGRAM PENUNJANG URUSAN PEMERINTAHAN DAERAH KABUPATEN/KOTA	4.767.153.085,00	4.498.684.003,00	(268.469.082,00)	94,37
2.13	2.13.0.00.0.00.01.0000	2.13.01.2.01		Perencanaan, Penganggaran, dan Evaluasi Kinerja Perangkat Daerah	11.988.715,00	11.786.215,00	(202.500,00)	98,31
2.13	2.13.0.00.0.00.01.0000	2.13.01.2.01.01		<i>Penyusunan Dokumen Perencanaan Perangkat Daerah</i>	7.385.920,00	7.183.420,00	(202.500,00)	97,26
2.13	2.13.0.00.0.00.01.0000	2.13.01.2.01.01	5.1	BELANJA OPERASI	7.385.920,00	7.183.420,00	(202.500,00)	97,26
2.13	2.13.0.00.0.00.01.0000	2.13.01.2.01.01	5.1.02	Belanja Barang dan Jasa	7.385.920,00	7.183.420,00	(202.500,00)	97,26
2.13	2.13.0.00.0.00.01.0000	2.13.01.2.01.06		<i>Koordinasi dan Penyusunan Laporan Capaian Kinerja dan Ikhtisar Realisasi Kinerja SKPD</i>	4.602.795,00	4.602.795,00	-	100,00
2.13	2.13.0.00.0.00.01.0000	2.13.01.2.01.06	5.1	BELANJA OPERASI	4.602.795,00	4.602.795,00	-	100,00
2.13	2.13.0.00.0.00.01.0000	2.13.01.2.01.06	5.1.02	Belanja Barang dan Jasa	4.602.795,00	4.602.795,00	-	100,00
2.13	2.13.0.00.0.00.01.0000	2.13.01.2.02		Administrasi Keuangan Perangkat Daerah	3.633.933.825,00	3.492.528.368,00	(141.405.457,00)	96,11
2.13	2.13.0.00.0.00.01.0000	2.13.01.2.02.01		<i>Penyediaan Gaji dan Tunjangan ASN</i>	3.599.963.950,00	3.459.047.808,00	(140.916.142,00)	96,09
2.13	2.13.0.00.0.00.01.0000	2.13.01.2.02.01	5.1	BELANJA OPERASI	3.599.963.950,00	3.459.047.808,00	(140.916.142,00)	96,09
2.13	2.13.0.00.0.00.01.0000	2.13.01.2.02.01	5.1.01	Belanja Pegawai	3.599.963.950,00	3.459.047.808,00	(140.916.142,00)	96,09
2.13	2.13.0.00.0.00.01.0000	2.13.01.2.02.03		<i>Pelaksanaan Penatausahaan dan Pengujian/Verifikasi Keuangan SKPD</i>	33.969.875,00	33.480.560,00	(489.315,00)	98,56

2.13	2.13.0.00.0.00.01.0000	2.13.01.2.02.03	5.1	BELANJA OPERASI	33.969.875,00	33.480.560,00	(489.315,00)	98,56
2.13	2.13.0.00.0.00.01.0000	2.13.01.2.02.03	5.1.01	Belanja Pegawai	27.950.000,00	27.700.000,00	(250.000,00)	99,11
2.13	2.13.0.00.0.00.01.0000	2.13.01.2.02.03	5.1.02	Belanja Barang dan Jasa	6.019.875,00	5.780.560,00	(239.315,00)	96,02
2.13	2.13.0.00.0.00.01.0000	2.13.01.2.05		Administrasi Kepegawaian Perangkat Daerah	187.837.205,00	159.433.693,00	(28.403.512,00)	84,88
2.13	2.13.0.00.0.00.01.0000	2.13.01.2.05.11		Bimbingan Teknis Implementasi Peraturan Perundang-Undangan	187.837.205,00	159.433.693,00	(28.403.512,00)	84,88
2.13	2.13.0.00.0.00.01.0000	2.13.01.2.05.11	5.1	BELANJA OPERASI	187.837.205,00	159.433.693,00	(28.403.512,00)	84,88
2.13	2.13.0.00.0.00.01.0000	2.13.01.2.05.11	5.1.02	Belanja Barang dan Jasa	187.837.205,00	159.433.693,00	(28.403.512,00)	84,88
2.13	2.13.0.00.0.00.01.0000	2.13.01.2.06		Administrasi Umum Perangkat Daerah	224.958.000,00	206.325.972,00	(18.632.028,00)	91,72
2.13	2.13.0.00.0.00.01.0000	2.13.01.2.06.09		Penyelenggaraan Rapat Koordinasi dan Konsultasi SKPD	224.958.000,00	206.325.972,00	(18.632.028,00)	91,72
2.13	2.13.0.00.0.00.01.0000	2.13.01.2.06.09	5.1	BELANJA OPERASI	224.958.000,00	206.325.972,00	(18.632.028,00)	91,72
2.13	2.13.0.00.0.00.01.0000	2.13.01.2.06.09	5.1.02	Belanja Barang dan Jasa	224.958.000,00	206.325.972,00	(18.632.028,00)	91,72
2.13	2.13.0.00.0.00.01.0000	2.13.01.2.07		Pengadaan Barang Milik Daerah Penunjang Urusan Pemerintah Daerah	144.999.000,00	142.460.000,00	(2.539.000,00)	98,25
2.13	2.13.0.00.0.00.01.0000	2.13.01.2.07.06		Pengadaan Peralatan dan Mesin Lainnya	144.999.000,00	142.460.000,00	(2.539.000,00)	98,25
2.13	2.13.0.00.0.00.01.0000	2.13.01.2.07.06	5.2	BELANJA MODAL	144.999.000,00	142.460.000,00	(2.539.000,00)	98,25
2.13	2.13.0.00.0.00.01.0000	2.13.01.2.07.06	5.2.02	Belanja Modal Peralatan dan Mesin	116.499.000,00	114.110.000,00	(2.389.000,00)	97,95
2.13	2.13.0.00.0.00.01.0000	2.13.01.2.07.06	5.2.05	Belanja Modal Aset Tetap Lainnya	28.500.000,00	28.350.000,00	(150.000,00)	99,47
2.13	2.13.0.00.0.00.01.0000	2.13.01.2.08		Penyediaan Jasa Penunjang Urusan Pemerintahan Daerah	161.048.635,00	145.807.922,00	(15.240.713,00)	90,54
2.13	2.13.0.00.0.00.01.0000	2.13.01.2.08.01		Penyediaan Jasa Surat Menyurat	86.648.635,00	84.226.825,00	(2.421.810,00)	97,21
2.13	2.13.0.00.0.00.01.0000	2.13.01.2.08.01	5.1	BELANJA OPERASI	86.648.635,00	84.226.825,00	(2.421.810,00)	97,21
2.13	2.13.0.00.0.00.01.0000	2.13.01.2.08.01	5.1.02	Belanja Barang dan Jasa	86.648.635,00	84.226.825,00	(2.421.810,00)	97,21
2.13	2.13.0.00.0.00.01.0000	2.13.01.2.08.02		Penyediaan Jasa Komunikasi, Sumber Daya Air dan Listrik	74.400.000,00	61.581.097,00	(12.818.903,00)	82,77
2.13	2.13.0.00.0.00.01.0000	2.13.01.2.08.02	5.1	BELANJA OPERASI	74.400.000,00	61.581.097,00	(12.818.903,00)	82,77
2.13	2.13.0.00.0.00.01.0000	2.13.01.2.08.02	5.1.02	Belanja Barang dan Jasa	74.400.000,00	61.581.097,00	(12.818.903,00)	82,77
2.13	2.13.0.00.0.00.01.0000	2.13.01.2.09		Pemeliharaan Barang Milik Daerah Penunjang Urusan Pemerintahan Daerah	402.387.705,00	340.341.833,00	(62.045.872,00)	84,58

2.13	2.13.0.00.0.00.01.0000	2.13.01.2.09.02		Penyediaan Jasa Pemeliharaan, Biaya Pemeliharaan, Pajak, dan Perizinan Kendaraan Dinas Operasional atau Lapangan	247.591.065,00	196.685.936,00	(50.905.129,00)	79,44
2.13	2.13.0.00.0.00.01.0000	2.13.01.2.09.02	5.1	BELANJA OPERASI	247.591.065,00	196.685.936,00	(50.905.129,00)	79,44
2.13	2.13.0.00.0.00.01.0000	2.13.01.2.09.02	5.1.02	Belanja Barang dan Jasa	247.591.065,00	196.685.936,00	(50.905.129,00)	79,44
2.13	2.13.0.00.0.00.01.0000	2.13.01.2.09.06		Pemeliharaan Peralatan dan Mesin Lainnya	39.725.000,00	32.320.000,00	(7.405.000,00)	81,36
2.13	2.13.0.00.0.00.01.0000	2.13.01.2.09.06	5.1	BELANJA OPERASI	39.725.000,00	32.320.000,00	(7.405.000,00)	81,36
2.13	2.13.0.00.0.00.01.0000	2.13.01.2.09.06	5.1.02	Belanja Barang dan Jasa	39.725.000,00	32.320.000,00	(7.405.000,00)	81,36
2.13	2.13.0.00.0.00.01.0000	2.13.01.2.09.09		Pemeliharaan/Rehabilitasi Gedung Kantor dan Bangunan Lainnya	115.071.640,00	111.335.897,00	(3.735.743,00)	96,75
2.13	2.13.0.00.0.00.01.0000	2.13.01.2.09.09	5.1	BELANJA OPERASI	115.071.640,00	111.335.897,00	(3.735.743,00)	96,75
2.13	2.13.0.00.0.00.01.0000	2.13.01.2.09.09	5.1.02	Belanja Barang dan Jasa	115.071.640,00	111.335.897,00	(3.735.743,00)	96,75
2.13	2.13.0.00.0.00.01.0000	2.13.03		PROGRAM PENINGKATAN KERJASAMA DESA	252.696.145,00	247.729.607,00	(4.966.538,00)	98,03
2.13	2.13.0.00.0.00.01.0000	2.13.03.2.01		Fasilitasi Kerja sama antar Desa	252.696.145,00	247.729.607,00	(4.966.538,00)	98,03
2.13	2.13.0.00.0.00.01.0000	2.13.03.2.01.03		Fasilitasi Pembangunan Kawasan Perdesaan	252.696.145,00	247.729.607,00	(4.966.538,00)	98,03
2.13	2.13.0.00.0.00.01.0000	2.13.03.2.01.03	5.1	BELANJA OPERASI	252.696.145,00	247.729.607,00	(4.966.538,00)	98,03
2.13	2.13.0.00.0.00.01.0000	2.13.03.2.01.03	5.1.01	Belanja Pegawai	720.000,00	720.000,00	-	100,00
2.13	2.13.0.00.0.00.01.0000	2.13.03.2.01.03	5.1.02	Belanja Barang dan Jasa	251.976.145,00	247.009.607,00	(4.966.538,00)	98,03
2.13	2.13.0.00.0.00.01.0000	2.13.04		PROGRAM ADMINISTRASI PEMERINTAHAN DESA	6.711.386.189,00	6.527.706.042,00	(183.680.147,00)	97,26
2.13	2.13.0.00.0.00.01.0000	2.13.04.2.01		Pembinaan dan Pengawasan Penyelenggaraan Administrasi Pemerintahan Desa	6.711.386.189,00	6.527.706.042,00	(183.680.147,00)	97,26
2.13	2.13.0.00.0.00.01.0000	2.13.04.2.01.04		Fasilitasi Pengelolaan Keuangan Desa	5.372.849.939,00	5.259.018.751,00	(113.831.188,00)	97,88
2.13	2.13.0.00.0.00.01.0000	2.13.04.2.01.04	5.1	BELANJA OPERASI	5.372.849.939,00	5.259.018.751,00	(113.831.188,00)	97,88
2.13	2.13.0.00.0.00.01.0000	2.13.04.2.01.04	5.1.01	Belanja Pegawai	1.440.000,00	1.440.000,00	-	100,00
2.13	2.13.0.00.0.00.01.0000	2.13.04.2.01.04	5.1.02	Belanja Barang dan Jasa	5.371.409.939,00	5.257.578.751,00	(113.831.188,00)	97,88
2.13	2.13.0.00.0.00.01.0000	2.13.04.2.01.08		Pembinaan dan Pemberdayaan BUM Desa dan Lembaga Kerja sama antar Desa	162.999.925,00	147.490.068,00	(15.509.857,00)	90,48
2.13	2.13.0.00.0.00.01.0000	2.13.04.2.01.08	5.1	BELANJA OPERASI	162.999.925,00	147.490.068,00	(15.509.857,00)	90,48

2.13	2.13.0.00.0.00.01.0000	2.13.04.2.01.08	5.1.02	Belanja Barang dan Jasa	162.999.925,00	147.490.068,00	(15.509.857,00)	90,48
2.13	2.13.0.00.0.00.01.0000	2.13.04.2.01.09		Penyelenggaraan Pemilihan, Pengangkatan dan Pemberhentian Kepala Desa	272.158.930,00	254.449.684,00	(17.709.246,00)	93,49
2.13	2.13.0.00.0.00.01.0000	2.13.04.2.01.09	5.1	BELANJA OPERASI	201.358.930,00	184.509.684,00	(16.849.246,00)	91,63
2.13	2.13.0.00.0.00.01.0000	2.13.04.2.01.09	5.1.02	Belanja Barang dan Jasa	201.358.930,00	184.509.684,00	(16.849.246,00)	91,63
2.13	2.13.0.00.0.00.01.0000	2.13.04.2.01.09	5.2	BELANJA MODAL	70.800.000,00	69.940.000,00	(860.000,00)	98,79
2.13	2.13.0.00.0.00.01.0000	2.13.04.2.01.09	5.2.02	Belanja Modal Peralatan dan Mesin	70.800.000,00	69.940.000,00	(860.000,00)	98,79
2.13	2.13.0.00.0.00.01.0000	2.13.04.2.01.11		Fasilitasi Penyusunan Profil Desa	282.351.120,00	271.530.941,00	(10.820.179,00)	96,17
2.13	2.13.0.00.0.00.01.0000	2.13.04.2.01.11	5.1	BELANJA OPERASI	282.351.120,00	271.530.941,00	(10.820.179,00)	96,17
2.13	2.13.0.00.0.00.01.0000	2.13.04.2.01.11	5.1.01	Belanja Pegawai	480.000,00	480.000,00	-	100,00
2.13	2.13.0.00.0.00.01.0000	2.13.04.2.01.11	5.1.02	Belanja Barang dan Jasa	281.871.120,00	271.050.941,00	(10.820.179,00)	96,16
2.13	2.13.0.00.0.00.01.0000	2.13.04.2.01.13		Fasilitasi Pengelolaan Aset Desa	441.026.800,00	432.424.583,00	(8.602.217,00)	98,05
2.13	2.13.0.00.0.00.01.0000	2.13.04.2.01.13	5.1	BELANJA OPERASI	441.026.800,00	432.424.583,00	(8.602.217,00)	98,05
2.13	2.13.0.00.0.00.01.0000	2.13.04.2.01.13	5.1.01	Belanja Pegawai	1.440.000,00	1.440.000,00	-	100,00
2.13	2.13.0.00.0.00.01.0000	2.13.04.2.01.13	5.1.02	Belanja Barang dan Jasa	439.586.800,00	430.984.583,00	(8.602.217,00)	98,04
2.13	2.13.0.00.0.00.01.0000	2.13.04.2.01.14		Pembinaan Peningkatan Kapasitas Anggota BPD	179.999.475,00	162.792.015,00	(17.207.460,00)	90,44
2.13	2.13.0.00.0.00.01.0000	2.13.04.2.01.14	5.1	BELANJA OPERASI	179.999.475,00	162.792.015,00	(17.207.460,00)	90,44
2.13	2.13.0.00.0.00.01.0000	2.13.04.2.01.14	5.1.01	Belanja Pegawai	480.000,00	480.000,00	-	100,00
2.13	2.13.0.00.0.00.01.0000	2.13.04.2.01.14	5.1.02	Belanja Barang dan Jasa	179.519.475,00	162.312.015,00	(17.207.460,00)	90,41
2.13	2.13.0.00.0.00.01.0000	2.13.05		PROGRAM PEMBERDAYAAN LEMBAGA KEMASYARAKATAN, LEMBAGA ADAT DAN MASYARAKAT HUKUM ADAT	2.799.955.360,00	2.770.900.393,00	(29.054.967,00)	98,96
2.13	2.13.0.00.0.00.01.0000	2.13.05.2.01		Pemberdayaan Lembaga Kemasyarakatan yang Bergerak di Bidang Pemberdayaan Desa dan Lembaga Adat Tingkat Daerah Kabupaten/Kota serta Pemberdayaan Masyarakat Hukum Adat yang Masyarakat Pelakunya Hukum Adat yang Sama dalam Daerah Kabupaten/Kota	2.799.955.360,00	2.770.900.393,00	(29.054.967,00)	98,96
2.13	2.13.0.00.0.00.01.0000	2.13.05.2.01.03		Peningkatan Kapasitas Kelembagaan Lembaga Kemasyarakatan Desa/Kelurahan (RT, RW, PKK, Posyandu, LPM, dan Karang Taruna), Lembaga Adat Desa/Kelurahan dan Masyarakat Hukum Adat	1.321.480.360,00	1.305.439.155,00	(16.041.205,00)	98,79
2.13	2.13.0.00.0.00.01.0000	2.13.05.2.01.03	5.1	BELANJA OPERASI	1.321.480.360,00	1.305.439.155,00	(16.041.205,00)	98,79

2.13	2.13.0.00.0.00.01.0000	2.13.05.2.01.03	5.1.02	Belanja Barang dan Jasa	1.321.480.360,00	1.305.439.155,00	(16.041.205,00)	98,79
2.13	2.13.0.00.0.00.01.0000	2.13.05.2.01.04		<i>Fasilitasi Penyediaan Sarana dan Prasarana Kelembagaan Lembaga Kemasyarakatan Desa/Kelurahan (RT, RW, PKK, Posyandu, LPM, dan Karang Taruna), Lembaga Adat Desa/Kelurahan dan Masyarakat Hukum Adat</i>	878.500.000,00	868.500.000,00	(10.000.000,00)	98,86
2.13	2.13.0.00.0.00.01.0000	2.13.05.2.01.04	5.1	BELANJA OPERASI	878.500.000,00	868.500.000,00	(10.000.000,00)	98,86
2.13	2.13.0.00.0.00.01.0000	2.13.05.2.01.04	5.1.05	Belanja Hibah	878.500.000,00	868.500.000,00	(10.000.000,00)	98,86
2.13	2.13.0.00.0.00.01.0000	2.13.05.2.01.09		<i>Fasilitasi Tim Penggerak PKK dalam Penyelenggaraan Gerakan Pemberdayaan Masyarakat dan Kesejahteraan Keluarga</i>	599.975.000,00	596.961.238,00	(3.013.762,00)	99,50
2.13	2.13.0.00.0.00.01.0000	2.13.05.2.01.09	5.1	BELANJA OPERASI	599.975.000,00	596.961.238,00	(3.013.762,00)	99,50
2.13	2.13.0.00.0.00.01.0000	2.13.05.2.01.09	5.1.02	Belanja Barang dan Jasa	599.975.000,00	596.961.238,00	(3.013.762,00)	99,50

PEMERINTAH KAB. MAGELANG



**RINCIAN APBD MENURUT URUSAN PEMERINTAHAN DAERAH, ORGANISASI, PROGRAM, KEGIATAN, SUB KEGIATAN,
KELOMPOK, DAN JENIS PENDAPATAN, BELANJA, DAN PEMBIAYAAN**

TAHUN ANGGARAN 2022

Urusan Pemerintahan URUSAN PEMERINTAHAN WAJIB YANG TIDAK BERKAITAN DENGAN PELAYANAN DASAR

Organisasi DINAS PERHUBUNGAN

KODE REKENING				URAIAN	JUMLAH (Rp)		BERTAMBAH / (BERKURANG)	
					ANGGARAN SETELAH PERUBAHAN	REALISASI	(Rp)	(%)
2.15	2.15.0.00.0.00.01.0000		4	PENDAPATAN DAERAH	2.932.804.000	2.939.615.900	6.811.900	100,23
2.15	2.15.0.00.0.00.01.0000		4.1	PENDAPATAN ASLI DAERAH (PAD)	2.932.804.000	2.939.615.900	6.811.900,00	100,23
2.15	2.15.0.00.0.00.01.0000		4.1.02	Retribusi Daerah	2.489.774.000	2.407.116.900	(82.657.100,00)	96,68
2.15	2.15.0.00.0.00.01.0000		4.1.04	Lain-lain PAD yang Sah	443.030.000	532.499.000	89.469.000,00	120,19
2.15	2.15.0.00.0.00.01.0000		5	BELANJA	35.237.347.946,00	34.829.357.921,00	(407.990.025,00)	98,84
2.15	2.15.0.00.0.00.01.0000	2.15.01		PROGRAM PENUNJANG URUSAN PEMERINTAHAN DAERAH KABUPATEN/KOTA	6.307.709.738,00	6.101.478.500,00	(206.231.238,00)	96,73
2.15	2.15.0.00.0.00.01.0000	2.15.01.2.01		Perencanaan, Penganggaran, dan Evaluasi Kinerja Perangkat Daerah	41.187.901,00	40.991.246,00	(196.655,00)	99,52
2.15	2.15.0.00.0.00.01.0000	2.15.01.2.01.01		<i>Penyusunan Dokumen Perencanaan Perangkat Daerah</i>	9.100.000,00	9.042.650,00	(57.350,00)	99,37
2.15	2.15.0.00.0.00.01.0000	2.15.01.2.01.01	5.1	BELANJA OPERASI	9.100.000,00	9.042.650,00	(57.350,00)	99,37
2.15	2.15.0.00.0.00.01.0000	2.15.01.2.01.01	5.1.02	Belanja Barang dan Jasa	9.100.000,00	9.042.650,00	(57.350,00)	99,37
2.15	2.15.0.00.0.00.01.0000	2.15.01.2.01.06		<i>Koordinasi dan Penyusunan Laporan Capaian Kinerja dan Ikhtisar Realisasi Kinerja SKPD</i>	32.087.901,00	31.948.596,00	(139.305,00)	99,57
2.15	2.15.0.00.0.00.01.0000	2.15.01.2.01.06	5.1	BELANJA OPERASI	32.087.901,00	31.948.596,00	(139.305,00)	99,57
2.15	2.15.0.00.0.00.01.0000	2.15.01.2.01.06	5.1.02	Belanja Barang dan Jasa	32.087.901,00	31.948.596,00	(139.305,00)	99,57
2.15	2.15.0.00.0.00.01.0000	2.15.01.2.02		Administrasi Keuangan Perangkat Daerah	4.824.215.518,00	4.685.419.063,00	(138.796.455,00)	97,12
2.15	2.15.0.00.0.00.01.0000	2.15.01.2.02.01		<i>Penyediaan Gaji dan Tunjangan ASN</i>	4.645.792.716,00	4.507.667.771,00	(138.124.945,00)	97,03

2.15	2.15.0.00.0.00.01.0000	2.15.01.2.02.01	5.1	BELANJA OPERASI	4.645.792.716,00	4.507.667.771,00	(138.124.945,00)	97,03
2.15	2.15.0.00.0.00.01.0000	2.15.01.2.02.01	5.1.01	Belanja Pegawai	4.645.792.716,00	4.507.667.771,00	(138.124.945,00)	97,03
2.15	2.15.0.00.0.00.01.0000	2.15.01.2.02.01		Pelaksanaan Penatausahaan dan Pengujian/Verifikasi Keuangan SKPD	178.422.802,00	177.751.292,00	(671.510,00)	99,62
2.15	2.15.0.00.0.00.01.0000	2.15.01.2.02.01	5.1	BELANJA OPERASI	178.422.802,00	177.751.292,00	(671.510,00)	99,62
2.15	2.15.0.00.0.00.01.0000	2.15.01.2.02.01	5.1.01	Belanja Pegawai	70.425.000,00	70.425.000,00	0,00	100,00
2.15	2.15.0.00.0.00.01.0000	2.15.01.2.02.01	5.1.02	Belanja Barang dan Jasa	107.997.802,00	107.326.292,00	(671.510,00)	99,38
2.15	2.15.0.00.0.00.01.0000	2.15.01.2.06		Administrasi Umum Perangkat Daerah	511.222.319,00	505.447.407,00	(5.774.912,00)	98,87
2.15	2.15.0.00.0.00.01.0000	2.15.01.2.06.02		Penyediaan Peralatan dan Perlengkapan Kantor	188.700.000,00	186.126.700,00	(2.573.300,00)	98,64
2.15	2.15.0.00.0.00.01.0000	2.15.01.2.06.02	5.1	BELANJA OPERASI	5.950.000,00	5.934.800,00	(15.200,00)	99,74
2.15	2.15.0.00.0.00.01.0000	2.15.01.2.06.02	5.1.02	Belanja Barang dan Jasa	5.950.000,00	5.934.800,00	(15.200,00)	99,74
2.15	2.15.0.00.0.00.01.0000	2.15.01.2.06.02	5.2	BELANJA MODAL	182.750.000,00	180.191.900,00	(2.558.100,00)	98,60
2.15	2.15.0.00.0.00.01.0000	2.15.01.2.06.02	5.2.02	Belanja Modal Peralatan dan Mesin	182.750.000,00	180.191.900,00	(2.558.100,00)	98,60
2.15	2.15.0.00.0.00.01.0000	2.15.01.2.06.09		Penyelenggaraan Rapat Koordinasi dan Konsultasi SKPD	322.522.319,00	319.320.707,00	(3.201.612,00)	99,01
2.15	2.15.0.00.0.00.01.0000	2.15.01.2.06.09	5.1	BELANJA OPERASI	322.522.319,00	319.320.707,00	(3.201.612,00)	99,01
2.15	2.15.0.00.0.00.01.0000	2.15.01.2.06.09	5.1.02	Belanja Barang dan Jasa	322.522.319,00	319.320.707,00	(3.201.612,00)	99,01
2.15	2.15.0.00.0.00.01.0000	2.15.01.2.08		Penyediaan Jasa Penunjang Urusan Pemerintahan Daerah	319.932.000,00	299.310.317,00	(20.621.683,00)	93,55
2.15	2.15.0.00.0.00.01.0000	2.15.01.2.08.01		Penyediaan Jasa Surat Menyurat	104.088.000,00	102.382.873,00	(1.705.127,00)	98,36
2.15	2.15.0.00.0.00.01.0000	2.15.01.2.08.01	5.1	BELANJA OPERASI	64.088.000,00	64.087.873,00	(127,00)	100,00
2.15	2.15.0.00.0.00.01.0000	2.15.01.2.08.01	5.1.02	Belanja Barang dan Jasa	64.088.000,00	64.087.873,00	(127,00)	100,00
2.15	2.15.0.00.0.00.01.0000	2.15.01.2.08.01	5.2	BELANJA MODAL	40.000.000,00	38.295.000,00	(1.705.000,00)	95,74
2.15	2.15.0.00.0.00.01.0000	2.15.01.2.08.01	5.2.02	Belanja Modal Peralatan dan Mesin	40.000.000,00	38.295.000,00	(1.705.000,00)	95,74
2.15	2.15.0.00.0.00.01.0000	2.15.01.2.08.02		Penyediaan Jasa Komunikasi, Sumber Daya Air dan Listrik	215.844.000,00	196.927.444,00	(18.916.556,00)	91,24
2.15	2.15.0.00.0.00.01.0000	2.15.01.2.08.02	5.1	BELANJA OPERASI	215.844.000,00	196.927.444,00	(18.916.556,00)	91,24
2.15	2.15.0.00.0.00.01.0000	2.15.01.2.08.02	5.1.02	Belanja Barang dan Jasa	215.844.000,00	196.927.444,00	(18.916.556,00)	91,24
2.15	2.15.0.00.0.00.01.0000	2.15.01.2.09		Pemeliharaan Barang Milik Daerah Penunjang Urusan Pemerintahan Daerah	611.152.000,00	570.310.467,00	(40.841.533,00)	93,32

2.15	2.15.0.00.0.00.01.0000	2.15.01.2.09.01		Penyediaan Jasa Pemeliharaan, Biaya Pemeliharaan dan Pajak Kendaraan Perorangan Dinas atau Kendaraan Dinas Jabatan	290.041.000,00	261.053.687,00	(28.987.313,00)	90,01
2.15	2.15.0.00.0.00.01.0000	2.15.01.2.09.01	5.1	BELANJA OPERASI	290.041.000,00	261.053.687,00	(28.987.313,00)	90,01
2.15	2.15.0.00.0.00.01.0000	2.15.01.2.09.01	5.1.02	Belanja Barang dan Jasa	290.041.000,00	261.053.687,00	(28.987.313,00)	90,01
2.15	2.15.0.00.0.00.01.0000	2.15.01.2.09.05		Pemeliharaan Mebel	2.000.000,00	1.999.900,00	(100,00)	100,00
2.15	2.15.0.00.0.00.01.0000	2.15.01.2.09.05	5.1	BELANJA OPERASI	2.000.000,00	1.999.900,00	(100,00)	100,00
2.15	2.15.0.00.0.00.01.0000	2.15.01.2.09.05	5.1.02	Belanja Barang dan Jasa	2.000.000,00	1.999.900,00	(100,00)	100,00
2.15	2.15.0.00.0.00.01.0000	2.15.01.2.09.06		Pemeliharaan Peralatan dan Mesin Lainnya	41.143.000,00	39.940.000,00	(1.203.000,00)	97,08
2.15	2.15.0.00.0.00.01.0000	2.15.01.2.09.06	5.1	BELANJA OPERASI	41.143.000,00	39.940.000,00	(1.203.000,00)	97,08
2.15	2.15.0.00.0.00.01.0000	2.15.01.2.09.06	5.1.02	Belanja Barang dan Jasa	41.143.000,00	39.940.000,00	(1.203.000,00)	97,08
2.15	2.15.0.00.0.00.01.0000	2.15.01.2.09.09		Pemeliharaan/Rehabilitasi Gedung Kantor dan Bangunan Lainnya	268.218.000,00	257.616.880,00	(10.601.120,00)	96,05
2.15	2.15.0.00.0.00.01.0000	2.15.01.2.09.09	5.1	BELANJA OPERASI	268.218.000,00	257.616.880,00	(10.601.120,00)	96,05
2.15	2.15.0.00.0.00.01.0000	2.15.01.2.09.09	5.1.01	Belanja Pegawai	1.100.000,00	1.100.000,00	0,00	100,00
2.15	2.15.0.00.0.00.01.0000	2.15.01.2.09.09	5.1.02	Belanja Barang dan Jasa	267.118.000,00	256.516.880,00	(10.601.120,00)	96,03
2.15	2.15.0.00.0.00.01.0000	2.15.01.2.09.10		Pemeliharaan/Rehabilitasi Sarana dan Prasarana Gedung Kantor atau Bangunan Lainnya	9.750.000,00	9.700.000,00	(50.000,00)	99,49
2.15	2.15.0.00.0.00.01.0000	2.15.01.2.09.10	5.1	BELANJA OPERASI	9.750.000,00	9.700.000,00	(50.000,00)	99,49
2.15	2.15.0.00.0.00.01.0000	2.15.01.2.09.10	5.1.02	Belanja Barang dan Jasa	9.750.000,00	9.700.000,00	(50.000,00)	99,49
2.15	2.15.0.00.0.00.01.0000	2.15.02		PROGRAM PENYELENGGARAAN LALU LINTAS DAN ANGKUTAN JALAN (LLAJ)	28.929.638.208,00	28.727.879.421,00	(201.758.787,00)	99,30
2.15	2.15.0.00.0.00.01.0000	2.15.02.2.02		Penyediaan Perlengkapan Jalan di Jalan Kabupaten/Kota	25.481.890.758,00	25.328.195.329,00	(153.695.429,00)	99,40
2.15	2.15.0.00.0.00.01.0000	2.15.02.2.02.01		Pembangunan Prasarana Jalan di Jalan Kabupaten/Kota	160.250.000,00	153.581.365,00	(6.668.635,00)	95,84
2.15	2.15.0.00.0.00.01.0000	2.15.02.2.02.01	5.2	BELANJA MODAL	160.250.000,00	153.581.365,00	(6.668.635,00)	95,84
2.15	2.15.0.00.0.00.01.0000	2.15.02.2.02.01	5.2.03	Belanja Modal Gedung dan Bangunan	160.250.000,00	153.581.365,00	(6.668.635,00)	95,84
2.15	2.15.0.00.0.00.01.0000	2.15.02.2.02.02		Penyediaan Perlengkapan Jalan di Jalan Kabupaten/Kota	3.288.670.300,00	3.283.252.640,00	(5.417.660,00)	99,84
2.15	2.15.0.00.0.00.01.0000	2.15.02.2.02.02	5.2	BELANJA MODAL	3.288.670.300,00	3.283.252.640,00	(5.417.660,00)	99,84
2.15	2.15.0.00.0.00.01.0000	2.15.02.2.02.02	5.2.02	Belanja Modal Peralatan dan Mesin	3.288.670.300,00	3.283.252.640,00	(5.417.660,00)	99,84

2.15	2.15.0.00.0.00.01.0000	2.15.02.2.02.04		Rehabilitasi dan Pemeliharaan Perlengkapan Jalan	22.032.970.458,00	21.891.361.324,00	(141.609.134,00)	99,36
2.15	2.15.0.00.0.00.01.0000	2.15.02.2.02.04	5.1	BELANJA OPERASI	22.032.970.458,00	21.891.361.324,00	(141.609.134,00)	99,36
2.15	2.15.0.00.0.00.01.0000	2.15.02.2.02.04	5.1.01	Belanja Pegawai	11.200.000,00	3.920.000,00	(7.280.000,00)	35,00
2.15	2.15.0.00.0.00.01.0000	2.15.02.2.02.04	5.1.02	Belanja Barang dan Jasa	21.892.270.458,00	21.757.941.324,00	(134.329.134,00)	99,39
2.15	2.15.0.00.0.00.01.0000	2.15.02.2.02.04	5.1.05	Belanja Hibah	129.500.000,00	129.500.000,00	0,00	100,00
2.15	2.15.0.00.0.00.01.0000	2.15.02.2.03		Pengelolaan Terminal Penumpang Tipe C	956.536.000,00	954.898.122,00	(1.637.878,00)	99,83
2.15	2.15.0.00.0.00.01.0000	2.15.02.2.03.04		Rehabilitasi dan Pemeliharaan Terminal (Fasilitas Utama dan Pendukung)	50.000.000,00	49.605.980,00	(394.020,00)	99,21
2.15	2.15.0.00.0.00.01.0000	2.15.02.2.03.04	5.1	BELANJA OPERASI	50.000.000,00	49.605.980,00	(394.020,00)	99,21
	2.15.0.00.0.00.01.0000		5.1.01	Belanja Pegawai	700.000,00	700.000,00	0,00	100,00
2.15	2.15.0.00.0.00.01.0000	2.15.02.2.03.04	5.1.02	Belanja Barang dan Jasa	49.300.000,00	48.905.980,00	(394.020,00)	99,20
2.15	2.15.0.00.0.00.01.0000	2.15.02.2.03.05		Peningkatan Kapasitas SDM Pengelola Terminal Tipe C	906.536.000,00	905.292.142,00	(1.243.858,00)	99,86
2.15	2.15.0.00.0.00.01.0000	2.15.02.2.03.05	5.1	BELANJA OPERASI	906.536.000,00	905.292.142,00	(1.243.858,00)	99,86
2.15	2.15.0.00.0.00.01.0000	2.15.02.2.03.05	5.1.02	Belanja Barang dan Jasa	906.536.000,00	905.292.142,00	(1.243.858,00)	99,86
2.15	2.15.0.00.0.00.01.0000	2.15.02.2.04		Penerbitan Izin Penyelenggaraan dan Pembangunan Fasilitas Parkir	370.433.000,00	369.199.866,00	(1.233.134,00)	99,67
2.15	2.15.0.00.0.00.01.0000	2.15.02.2.04.02		Koordinasi dan Sinkronisasi Pengawasan Pelaksanaan Izin Penyelenggaraan dan Pembangunan Fasilitas Parkir Kewenangan Kabupaten/Kota	370.433.000,00	369.199.866,00	(1.233.134,00)	99,67
2.15	2.15.0.00.0.00.01.0000	2.15.02.2.04.02	5.1	BELANJA OPERASI	370.433.000,00	369.199.866,00	(1.233.134,00)	99,67
2.15	2.15.0.00.0.00.01.0000	2.15.02.2.04.02	5.1.02	Belanja Barang dan Jasa	370.433.000,00	369.199.866,00	(1.233.134,00)	99,67
2.15	2.15.0.00.0.00.01.0000	2.15.02.2.05		Pengujian Berkala Kendaraan Bermotor	803.535.000,00	802.105.610,00	(1.429.390,00)	99,82
2.15	2.15.0.00.0.00.01.0000	2.15.02.2.05.01		Penyediaan Sarana dan Prasarana Pengujian Berkala Kendaraan Bermotor	441.379.000,00	440.365.770,00	(1.013.230,00)	99,77
2.15	2.15.0.00.0.00.01.0000	2.15.02.2.05.01	5.1	BELANJA OPERASI	441.379.000,00	440.365.770,00	(1.013.230,00)	99,77
	2.15.0.00.0.00.01.0000		5.1.01	Belanja Pegawai	550.000,00	550.000,00	0,00	100,00
2.15	2.15.0.00.0.00.01.0000	2.15.02.2.05.01	5.1.02	Belanja Barang dan Jasa	440.829.000,00	439.815.770,00	(1.013.230,00)	99,77
2.15	2.15.0.00.0.00.01.0000	2.15.02.2.05.04		Penyediaan Bukti Lulus Uji Pengujian Berkala Kendaraan Bermotor	252.156.000,00	252.155.725,00	(275,00)	100,00
2.15	2.15.0.00.0.00.01.0000	2.15.02.2.05.04	5.1	BELANJA OPERASI	252.156.000,00	252.155.725,00	(275,00)	100,00

2.15	2.15.0.00.0.00.01.0000	2.15.02.2.05.04	5.1.02	Belanja Barang dan Jasa	252.156.000,00	252.155.725,00	(275,00)	100,00
2.15	2.15.0.00.0.00.01.0000	2.15.02.2.05.07		Pemeliharaan Sarana dan Prasarana Pengujian Berkala Kendaraan Bermotor	110.000.000,00	109.584.115,00	(415.885,00)	99,62
2.15	2.15.0.00.0.00.01.0000	2.15.02.2.05.07	5.1	BELANJA OPERASI	110.000.000,00	109.584.115,00	(415.885,00)	99,62
2.15	2.15.0.00.0.00.01.0000	2.15.02.2.05.07	5.1.01	Belanja Pegawai	800.000,00	500.000,00	(300.000,00)	62,50
2.15	2.15.0.00.0.00.01.0000	2.15.02.2.05.07	5.1.02	Belanja Barang dan Jasa	109.200.000,00	109.084.115,00	(115.885,00)	99,89
2.15	2.15.0.00.0.00.01.0000	2.15.02.2.06		Pelaksanaan Manajemen dan Rekayasa Lalu Lintas untuk Jaringan Jalan Kabupaten/Kota	1.002.276.450,00	999.913.674,00	(2.362.776,00)	99,76
2.15	2.15.0.00.0.00.01.0000	2.15.02.2.06.01		Penataan Manajemen dan Rekayasa Lalu Lintas Untuk Jaringan Jalan Kabupaten/Kota	145.175.000,00	145.024.820,00	(150.180,00)	99,90
	2.15.0.00.0.00.01.0000		5.1	BELANJA OPERASI	52.054.585,00	52.054.405,00	(180,00)	100,00
	2.15.0.00.0.00.01.0000		5.1.02	Belanja Barang dan Jasa	52.054.585,00	52.054.405,00	(180,00)	100,00
2.15	2.15.0.00.0.00.01.0000	2.15.02.2.06.01	5.2	BELANJA MODAL	93.120.415,00	92.970.415,00	(150.000,00)	99,84
2.15	2.15.0.00.0.00.01.0000	2.15.02.2.06.01	5.2.02	Belanja Modal Peralatan dan Mesin	93.120.415,00	92.970.415,00	(150.000,00)	99,84
2.15	2.15.0.00.0.00.01.0000	2.15.02.2.06.04		Pengawasan dan Pengendalian Efektivitas Pelaksanaan Kebijakan untuk Jalan Kabupaten/Kota	857.101.450,00	854.888.854,00	(2.212.596,00)	99,74
2.15	2.15.0.00.0.00.01.0000	2.15.02.2.06.04	5.1	BELANJA OPERASI	824.701.450,00	822.488.854,00	(2.212.596,00)	99,73
2.15	2.15.0.00.0.00.01.0000	2.15.02.2.06.04	5.1.02	Belanja Barang dan Jasa	824.701.450,00	822.488.854,00	(2.212.596,00)	99,73
2.15	2.15.0.00.0.00.01.0000	2.15.02.2.06.04	5.2	BELANJA MODAL	32.400.000,00	32.400.000,00	0,00	100,00
2.15	2.15.0.00.0.00.01.0000	2.15.02.2.06.04	5.2.02	Belanja Modal Peralatan dan Mesin	32.400.000,00	32.400.000,00	0,00	100,00
2.15	2.15.0.00.0.00.01.0000	2.15.02.2.09		Penyediaan Angkutan Umum untuk Jasa Angkutan Orang dan/atau Barang antar Kota dalam 1 (satu) Daerah Kabupaten/Kota	314.967.000,00	273.566.820,00	(41.400.180,00)	86,86
2.15	2.15.0.00.0.00.01.0000	2.15.02.2.09.02		Pengendalian dan Pengawasan Ketersediaan Angkutan Umum untuk Jasa angkutan Orang dan/atau Barang Antar Kota dalam 1 (satu) Kabupaten/Kota	314.967.000,00	273.566.820,00	(41.400.180,00)	86,86
2.15	2.15.0.00.0.00.01.0000	2.15.02.2.09.02	5.1	BELANJA OPERASI	314.967.000,00	273.566.820,00	(41.400.180,00)	86,86
2.15	2.15.0.00.0.00.01.0000	2.15.02.2.09.02	5.1.02	Belanja Barang dan Jasa	27.867.000,00	27.866.820,00	(180,00)	100,00
2.15	2.15.0.00.0.00.01.0000	2.15.02.2.09.02	5.1.06	Belanja Bantuan Sosial	287.100.000,00	245.700.000,00	(41.400.000,00)	85,58



PEMERINTAH KAB. MAGELANG

RINCIAN APBD MENURUT URUSAN PEMERINTAHAN DAERAH, ORGANISASI, PROGRAM, KEGIATAN, SUB KEGIATAN, KELOMPOK, DAN JENIS PENDAPATAN, BELANJA, DAN PEMBIAYAAN

TAHUN ANGGARAN 2022

Urusan Pemerintahan
Organisasi

URUSAN PEMERINTAHAN WAJIB YANG TIDAK BERKAITAN DENGAN PELAYANAN DASAR
DINAS KOMUNIKASI DAN INFORMATIKA

KODE REKENING				URAIAN	JUMLAH (Rp)		BERTAMBAH / (BERKURANG)	
					ANGGARAN SETELAH PERUBAHAN	REALISASI	(Rp)	(%)
2.16	2.16.2.20.2.21.01.0000		4	PENDAPATAN DAERAH	1.321.735.000,00	1.423.002.313,00	101.267.313,00	107,66
2.16	2.16.2.20.2.21.01.0000		4.1	PENDAPATAN ASLI DAERAH (PAD)	1.321.735.000,00	1.423.002.313,00	101.267.313,00	107,66
2.16	2.16.2.20.2.21.01.0000		4.1.02	Retribusi Daerah	1.321.735.000,00	1.421.591.649,00	99.856.649,00	107,55
2.16	2.16.2.20.2.21.01.0000		4.1.04	Lain-lain PAD yang Sah	0,00	1.410.664,00	1.410.664,00	0,00
2.16	2.16.2.20.2.21.01.0000		5	BELANJA	15.960.824.615,00	15.110.509.745,00	(850.314.870,00)	94,67
2.16	2.16.2.20.2.21.01.0000	2.16.01		PROGRAM PENUNJANG URUSAN PEMERINTAHAN DAERAH KABUPATEN/KOTA	6.221.768.525,00	5.715.583.548,00	(506.184.977,00)	91,86
2.16	2.16.2.20.2.21.01.0000	2.16.01.2.01		Evaluasi Kinerja Perangkat Daerah	10.000.000,00	7.573.940,00	(2.426.060,00)	75,74
2.16	2.16.2.20.2.21.01.0000	2.16.01.2.01.01		<i>Penyusunan Dokumen Perencanaan Perangkat Daerah</i>	5.000.000,00	3.769.290,00	(1.230.710,00)	75,39
2.16	2.16.2.20.2.21.01.0000	2.16.01.2.01.01	5.1	BELANJA OPERASI	5.000.000,00	3.769.290,00	(1.230.710,00)	75,39
2.16	2.16.2.20.2.21.01.0000	2.16.01.2.01.01	5.1.02	Belanja Barang dan Jasa	5.000.000,00	3.769.290,00	(1.230.710,00)	75,39
2.16	2.16.2.20.2.21.01.0000	2.16.01.2.01.07		<i>Evaluasi Kinerja Perangkat Daerah</i>	5.000.000,00	3.804.650,00	(1.195.350,00)	76,09
2.16	2.16.2.20.2.21.01.0000	2.16.01.2.01.07	5.1	BELANJA OPERASI	5.000.000,00	3.804.650,00	(1.195.350,00)	76,09
2.16	2.16.2.20.2.21.01.0000	2.16.01.2.01.07	5.1.02	Belanja Barang dan Jasa	5.000.000,00	3.804.650,00	(1.195.350,00)	76,09
2.16	2.16.2.20.2.21.01.0000	2.16.01.2.02		Administrasi Keuangan Perangkat Daerah	4.024.383.395,00	3.687.474.618,00	(336.908.777,00)	91,63
2.16	2.16.2.20.2.21.01.0000	2.16.01.2.02.01		<i>Penyediaan Gaji dan Tunjangan ASN</i>	3.942.912.920,00	3.606.004.873,00	(336.908.047,00)	91,46
2.16	2.16.2.20.2.21.01.0000	2.16.01.2.02.01	5.1	BELANJA OPERASI	3.942.912.920,00	3.606.004.873,00	(336.908.047,00)	91,46

2.16	2.16.2.20.2.21.01.0000	2.16.01.2.02.01	5.1.01	Belanja Pegawai	3.942.912.920,00	3.606.004.873,00	(336.908.047,00)	91,46
2.16	2.16.2.20.2.21.01.0000	2.16.01.2.02.03		<i>Pelaksanaan Penatausahaan dan Pengujian/Verifikasi Keuangan SKPD</i>	81.470.475,00	81.469.745,00	(730,00)	100,00
2.16	2.16.2.20.2.21.01.0000	2.16.01.2.02.03	5.1	BELANJA OPERASI	81.470.475,00	81.469.745,00	(730,00)	100,00
2.16	2.16.2.20.2.21.01.0000	2.16.01.2.02.03	5.1.01	Belanja Pegawai	49.800.000,00	49.800.000,00	0,00	100,00
	2.16.2.20.2.21.01.0000		5.1.02	Belanja Barang dan Jasa	31.670.475,00	31.669.745,00	(730,00)	100,00
2.16	2.16.2.20.2.21.01.0000	2.16.01.2.05		Administrasi Kepegawaian Perangkat Daerah	821.293.725,00	777.712.609,00	(43.581.116,00)	94,69
2.16	2.16.2.20.2.21.01.0000	2.16.01.2.05.05		<i>Monitoring, Evaluasi, dan Penilaian Kinerja Pegawai</i>	31.000.000,00	30.411.310,00	(588.690,00)	98,10
2.16	2.16.2.20.2.21.01.0000	2.16.01.2.05.05	5.1	BELANJA OPERASI	31.000.000,00	30.411.310,00	(588.690,00)	98,10
2.16	2.16.2.20.2.21.01.0000	2.16.01.2.05.05	5.1.02	Belanja Barang dan Jasa	31.000.000,00	30.411.310,00	(588.690,00)	98,10
2.16	2.16.2.20.2.21.01.0000	2.16.01.2.05.10		<i>Sosialisasi Peraturan Perundang-Undangan</i>	790.293.725,00	747.301.299,00	(42.992.426,00)	94,56
2.16	2.16.2.20.2.21.01.0000	2.16.01.2.05.10	5.1	BELANJA OPERASI	790.293.725,00	747.301.299,00	(42.992.426,00)	94,56
	2.16.2.20.2.21.01.0000		5.1.01	Belanja Pegawai	7.130.000,00	4.930.000,00	(2.200.000,00)	69,14
2.16	2.16.2.20.2.21.01.0000	2.16.01.2.05.10	5.1.02	Belanja Barang dan Jasa	783.163.725,00	742.371.299,00	(40.792.426,00)	94,79
2.16	2.16.2.20.2.21.01.0000	2.16.01.2.06		<i>Penyelenggaraan Rapat Koordinasi dan Konsultasi SKPD</i>	114.167.000,00	100.998.250,00	(13.168.750,00)	88,47
2.16	2.16.2.20.2.21.01.0000	2.16.01.2.06.09	5.1	BELANJA OPERASI	114.167.000,00	100.998.250,00	(13.168.750,00)	88,47
2.16	2.16.2.20.2.21.01.0000	2.16.01.2.06.09	5.1.02	Belanja Barang dan Jasa	114.167.000,00	100.998.250,00	(13.168.750,00)	88,47
2.16	2.16.2.20.2.21.01.0000	2.16.01.2.08		Penyediaan Jasa Penunjang Urusan Pemerintahan Daerah	286.000.000,00	227.188.706,00	(58.811.294,00)	79,44
2.16	2.16.2.20.2.21.01.0000	2.16.01.2.08.01		<i>Penyediaan Jasa Surat Menyurat</i>	22.000.000,00	21.999.380,00	(620,00)	100,00
2.16	2.16.2.20.2.21.01.0000	2.16.01.2.08.01	5.1	BELANJA OPERASI	22.000.000,00	21.999.380,00	(620,00)	100,00
2.16	2.16.2.20.2.21.01.0000	2.16.01.2.08.01	5.1.02	Belanja Barang dan Jasa	22.000.000,00	21.999.380,00	(620,00)	100,00
2.16	2.16.2.20.2.21.01.0000	2.16.01.2.08.02		<i>Penyediaan Jasa Komunikasi, Sumber Daya Air dan Listrik</i>	264.000.000,00	205.189.326,00	(58.810.674,00)	77,72
2.16	2.16.2.20.2.21.01.0000	2.16.01.2.08.02	5.1	BELANJA OPERASI	264.000.000,00	205.189.326,00	(58.810.674,00)	77,72
2.16	2.16.2.20.2.21.01.0000	2.16.01.2.08.02	5.1.02	Belanja Barang dan Jasa	264.000.000,00	205.189.326,00	(58.810.674,00)	77,72
2.16	2.16.2.20.2.21.01.0000	2.16.01.2.09		Pemeliharaan Barang Milik Daerah Penunjang Urusan Pemerintahan Daerah	965.924.405,00	914.635.425,00	(51.288.980,00)	94,69
2.16	2.16.2.20.2.21.01.0000	2.16.01.2.09.02		<i>Penyediaan Jasa Pemeliharaan, Biaya Pemeliharaan, Pajak, dan Perizinan Kendaraan Dinas Operasional atau Lapangan</i>	180.002.005,00	140.353.161,00	(39.648.844,00)	77,97

2.16	2.16.2.20.2.21.01.0000	2.16.01.2.09.02	5.1	BELANJA OPERASI	180.002.005,00	140.353.161,00	(39.648.844,00)	77,97
2.16	2.16.2.20.2.21.01.0000	2.16.01.2.09.02	5.1.02	Belanja Barang dan Jasa	180.002.005,00	140.353.161,00	(39.648.844,00)	77,97
2.16	2.16.2.20.2.21.01.0000	2.16.01.2.09.06		<i>Pemeliharaan Peralatan dan Mesin Lainnya</i>	176.029.900,00	173.033.325,00	(2.996.575,00)	98,30
2.16	2.16.2.20.2.21.01.0000	2.16.01.2.09.06	5.1	BELANJA OPERASI	83.229.900,00	80.445.925,00	(2.783.975,00)	96,66
	2.16.2.20.2.21.01.0000		5.1.01	Belanja Pegawai	1.800.000,00	1.800.000,00	0,00	100,00
2.16	2.16.2.20.2.21.01.0000	2.16.01.2.09.06	5.1.02	Belanja Barang dan Jasa	81.429.900,00	78.645.925,00	(2.783.975,00)	96,58
2.16	2.16.2.20.2.21.01.0000	2.16.01.2.09.06	5.2	BELANJA MODAL	92.800.000,00	92.587.400,00	(212.600,00)	99,77
2.16	2.16.2.20.2.21.01.0000	2.16.01.2.09.06	5.2.02	Belanja Modal Peralatan dan Mesin	92.800.000,00	92.587.400,00	(212.600,00)	99,77
2.16	2.16.2.20.2.21.01.0000	2.16.01.2.09.09		<i>Pemeliharaan/Rehabilitasi Gedung Kantor dan Bangunan Lainnya</i>	609.892.500,00	601.248.939,00	(8.643.561,00)	98,58
2.16	2.16.2.20.2.21.01.0000	2.16.01.2.09.09	5.1	BELANJA OPERASI	609.892.500,00	601.248.939,00	(8.643.561,00)	98,58
	2.16.2.20.2.21.01.0000		5.1.01	Belanja Pegawai	2.660.000,00	2.660.000,00	0,00	100,00
2.16	2.16.2.20.2.21.01.0000	2.16.01.2.09.09	5.1.02	Belanja Barang dan Jasa	607.232.500,00	598.588.939,00	(8.643.561,00)	98,58
2.16	2.16.2.20.2.21.01.0000	2.16.02		PROGRAM INFORMASI DAN KOMUNIKASI PUBLIK	1.722.184.250,00	1.582.644.189,00	(139.540.061,00)	91,90
2.16	2.16.2.20.2.21.01.0000	2.16.02.2.01		Pengelolaan Informasi dan Komunikasi Publik Pemerintah Daerah Kabupaten/Kota	1.722.184.250,00	1.582.644.189,00	(139.540.061,00)	91,90
2.16	2.16.2.20.2.21.01.0000	2.16.02.2.01.04		<i>Pengelolaan Konten dan Perencanaan Media Komunikasi Publik</i>	546.546.860,00	506.861.196,00	(39.685.664,00)	92,74
2.16	2.16.2.20.2.21.01.0000	2.16.02.2.01.04	5.1	BELANJA OPERASI	546.546.860,00	506.861.196,00	(39.685.664,00)	92,74
2.16	2.16.2.20.2.21.01.0000	2.16.02.2.01.04	5.1.01	Belanja Pegawai	1.180.000,00	1.180.000,00	0,00	100,00
2.16	2.16.2.20.2.21.01.0000	2.16.02.2.01.04	5.1.02	Belanja Barang dan Jasa	545.366.860,00	505.681.196,00	(39.685.664,00)	92,72
2.16	2.16.2.20.2.21.01.0000	2.16.02.2.01.05		<i>Pengelolaan Media Komunikasi Publik</i>	894.798.140,00	800.186.153,00	(94.611.987,00)	89,43
2.16	2.16.2.20.2.21.01.0000	2.16.02.2.01.05	5.1	BELANJA OPERASI	823.891.540,00	729.284.503,00	(94.607.037,00)	88,52
	2.16.2.20.2.21.01.0000		5.1.01	Belanja Pegawai	1.050.000,00	1.050.000,00	0,00	100,00
2.16	2.16.2.20.2.21.01.0000	2.16.02.2.01.05	5.1.02	Belanja Barang dan Jasa	822.841.540,00	728.234.503,00	(94.607.037,00)	88,50
2.16	2.16.2.20.2.21.01.0000	2.16.02.2.01.05	5.2	BELANJA MODAL	70.906.600,00	70.901.650,00	(4.950,00)	99,99
2.16	2.16.2.20.2.21.01.0000	2.16.02.2.01.05	5.2.02	Belanja Modal Peralatan dan Mesin	70.906.600,00	70.901.650,00	(4.950,00)	99,99
2.16	2.16.2.20.2.21.01.0000	2.16.02.2.01.10		<i>Penguatan Kapasitas Sumber Daya Komunikasi Publik Total</i>	280.839.250,00	275.596.840,00	(5.242.410,00)	98,13

2.16	2.16.2.20.2.21.01.0000	2.16.02.2.01.10	5.1	BELANJA OPERASI	280.839.250,00	275.596.840,00	(5.242.410,00)	98,13
2.16	2.16.2.20.2.21.01.0000	2.16.02.2.01.10	5.1.01	Belanja Pegawai	2.150.000,00	0,00	(2.150.000,00)	0,00
2.16	2.16.2.20.2.21.01.0000	2.16.02.2.01.10	5.1.02	Belanja Barang dan Jasa	278.689.250,00	275.596.840,00	(3.092.410,00)	98,89
2.16	2.16.2.20.2.21.01.0000	2.16.03		PROGRAM APLIKASI INFORMATIKA	7.143.344.590,00	6.974.236.762,00	(169.107.828,00)	97,63
2.16	2.16.2.20.2.21.01.0000	2.16.03.2.01		Pengelolaan Nama Domain yang telah Ditetapkan oleh Pemerintah Pusat dan Sub Domain di Lingkup Pemerintah Daerah Kabupaten/Kota	6.494.566.500,00	6.362.880.032,00	(131.686.468,00)	97,97
2.16	2.16.2.20.2.21.01.0000	2.16.03.2.01.03		<i>Penyelenggaraan Sistem Jaringan Intra Pemerintah Daerah</i>	6.494.566.500,00	6.362.880.032,00	(131.686.468,00)	97,97
2.16	2.16.2.20.2.21.01.0000	2.16.03.2.01.03	5.1	BELANJA OPERASI	4.920.883.360,00	4.850.927.092,00	(69.956.268,00)	98,58
	2.16.2.20.2.21.01.0000		5.1.01	Belanja Pegawai	12.400.000,00	9.400.000,00	(3.000.000,00)	75,81
2.16	2.16.2.20.2.21.01.0000	2.16.03.2.01.03	5.1.02	Belanja Barang dan Jasa	4.908.483.360,00	4.841.527.092,00	(66.956.268,00)	98,64
2.16	2.16.2.20.2.21.01.0000	2.16.03.2.01.03	5.2	BELANJA MODAL	1.573.683.140,00	1.511.952.940,00	(61.730.200,00)	96,08
2.16	2.16.2.20.2.21.01.0000	2.16.03.2.01.03	5.2.02	Belanja Modal Peralatan dan Mesin	1.573.683.140,00	1.511.952.940,00	(61.730.200,00)	96,08
2.16	2.16.2.20.2.21.01.0000	2.16.03.2.02		Penatalaksanaan dan Pengawasan e-government dalam Penyelenggaraan Pemerintahan Daerah Kabupaten/Kota	648.778.090,00	611.356.730,00	(37.421.360,00)	94,23
2.16	2.16.2.20.2.21.01.0000	2.16.03.2.02.01		<i>Penatalaksanaan dan Pengawasan e-government dalam Penyelenggaraan Pemerintahan Daerah Kabupaten/Kota</i>	100.433.750,00	92.589.545,00	(7.844.205,00)	92,19
2.16	2.16.2.20.2.21.01.0000	2.16.03.2.02.01	5.1	BELANJA OPERASI	100.433.750,00	92.589.545,00	(7.844.205,00)	92,19
2.16	2.16.2.20.2.21.01.0000	2.16.03.2.02.01	5.1.02	Belanja Barang dan Jasa	100.433.750,00	92.589.545,00	(7.844.205,00)	92,19
2.16	2.16.2.20.2.21.01.0000	2.16.03.2.02.07		<i>Pengembangan Aplikasi dan Proses Bisnis Pemerintahan Berbasis Elektronik</i>	528.344.340,00	499.059.845,00	(29.284.495,00)	94,46
2.16	2.16.2.20.2.21.01.0000	2.16.03.2.02.07	5.1	BELANJA OPERASI	374.105.770,00	345.692.115,00	(28.413.655,00)	92,40
2.16	2.16.2.20.2.21.01.0000	2.16.03.2.02.07	5.1.02	Belanja Barang dan Jasa	374.105.770,00	345.692.115,00	(28.413.655,00)	92,40
2.16	2.16.2.20.2.21.01.0000	2.16.03.2.02.07	5.2	BELANJA MODAL	154.238.570,00	153.367.730,00	(870.840,00)	99,44
2.16	2.16.2.20.2.21.01.0000	2.16.03.2.02.07	5.2.02	Belanja Modal Peralatan dan Mesin	154.238.570,00	153.367.730,00	(870.840,00)	99,44
2.16	2.16.2.20.2.21.01.0000	2.16.03.2.02.09		<i>Pengembangan dan Pengelolaan Ekosistem Kabupaten/Kota Cerdas dan Kota Cerdas</i>	20.000.000,00	19.707.340,00	(292.660,00)	98,54
2.16	2.16.2.20.2.21.01.0000	2.16.03.2.02.09	5.1	BELANJA OPERASI	20.000.000,00	19.707.340,00	(292.660,00)	98,54
2.16	2.16.2.20.2.21.01.0000	2.16.03.2.02.09	5.1.02	Belanja Barang dan Jasa	20.000.000,00	19.707.340,00	(292.660,00)	98,54
2.20	2.16.2.20.2.21.01.0000	2.20.02		Membangun Metadata Statistik Sektoral	138.040.000,00	134.047.200,00	(3.992.800,00)	97,11

2.20	2.16.2.20.2.21.01.0000	2.20.02.2.01		Membangun Metadata Statistik Sektoral	138.040.000,00	134.047.200,00	(3.992.800,00)	97,11
2.20	2.16.2.20.2.21.01.0000	2.20.02.2.01.03		<i>Membangun Metadata Statistik Sektoral</i>	138.040.000,00	134.047.200,00	(3.992.800,00)	97,11
2.20	2.16.2.20.2.21.01.0000	2.20.02.2.01.03	5.1	BELANJA OPERASI	138.040.000,00	134.047.200,00	(3.992.800,00)	97,11
2.20	2.16.2.20.2.21.01.0000	2.20.02.2.01.03	5.1.02	Belanja Barang dan Jasa	138.040.000,00	134.047.200,00	(3.992.800,00)	97,11
2.21	2.16.2.20.2.21.01.0000	2.21.02		PROGRAM PENYELENGGARAAN PERSANDIAN UNTUK PENGAMANAN INFORMASI	735.487.250,00	703.998.046,00	(31.489.204,00)	95,72
2.21	2.16.2.20.2.21.01.0000	2.21.02.2.01		Penyelenggaraan Persandian untuk Pengamanan Informasi Pemerintah Daerah Kabupaten/Kota	735.487.250,00	703.998.046,00	(31.489.204,00)	95,72
2.21	2.16.2.20.2.21.01.0000	2.21.02.2.01.03		<i>Pelaksanaan Keamanan Informasi Pemerintahan Daerah Kabupaten/Kota Berbasis Elektronik dan Non Elektronik</i>	735.487.250,00	703.998.046,00	(31.489.204,00)	95,72
2.21	2.16.2.20.2.21.01.0000	2.21.02.2.01.03	5.1	BELANJA OPERASI	665.487.250,00	634.179.046,00	(31.308.204,00)	95,30
2.21	2.16.2.20.2.21.01.0000	2.21.02.2.01.03	5.1.01	Belanja Pegawai	1.500.000,00	1.500.000,00	0,00	100,00
2.21	2.16.2.20.2.21.01.0000	2.21.02.2.01.03	5.1.02	Belanja Barang dan Jasa	663.987.250,00	632.679.046,00	(31.308.204,00)	95,28
2.21	2.16.2.20.2.21.01.0000	2.21.02.2.01.03	5.2	BELANJA MODAL	70.000.000,00	69.819.000,00	(181.000,00)	99,74
2.21	2.16.2.20.2.21.01.0000	2.21.02.2.01.03	5.2.02	Belanja Modal Peralatan dan Mesin	70.000.000,00	69.819.000,00	(181.000,00)	99,74



PEMERINTAH KAB. MAGELANG

RINCIAN APBD MENURUT URUSAN PEMERINTAHAN DAERAH, ORGANISASI, PROGRAM, KEGIATAN, SUB KEGIATAN, KELOMPOK, DAN JENIS PENDAPATAN, BELANJA, DAN PEMBIAYAAN

TAHUN ANGGARAN 2022

Urusan Pemerintahan
Organisasi

URUSAN PEMERINTAHAN WAJIB YANG TIDAK BERKAITAN DENGAN PELAYANAN DASAR
DINAS PERDAGANGAN, KOPERASI, USAHA KECIL DAN MENENGAH

KODE REKENING				URAIAN	JUMLAH (Rp)		BERTAMBAH / (BERKURANG)	
					ANGGARAN SETELAH PERUBAHAN	REALISASI	(Rp)	(%)
2.17	2.17.3.30.0.00.01.0000		4	PENDAPATAN DAERAH	7.778.960.000,00	7.483.085.167,00	(295.874.833,00)	96,19
2.17	2.17.3.30.0.00.01.0000		4.1	PENDAPATAN ASLI DAERAH (PAD)	7.778.960.000,00	7.483.085.167,00	(295.874.833,00)	96,19
2.17	2.17.3.30.0.00.01.0000		4.1.02	Retribusi Daerah	7.724.000.000,00	7.426.632.167,00	(297.367.833,00)	96,15
2.17	2.17.3.30.0.00.01.0000		4.1.04	Lain-lain PAD yang Sah	54.960.000,00	56.453.000,00	1.493.000,00	102,71
2.17	2.17.3.30.0.00.01.0000		5	BELANJA	24.468.292.538,00	21.713.150.887,00	(2.755.141.651,00)	88,74
2.17	2.17.3.30.0.00.01.0000	2.17.01		PROGRAM PENUNJANG URUSAN PEMERINTAHAN DAERAH KABUPATEN/KOTA	9.871.502.963,00	9.493.129.647,00	(378.373.316,00)	96,17
2.17	2.17.3.30.0.00.01.0000	2.17.01.2.01		Perencanaan, Penganggaran, dan Evaluasi Kinerja Perangkat Daerah	39.999.695,00	39.892.305,00	(107.390,00)	99,73
2.17	2.17.3.30.0.00.01.0000	2.17.01.2.01.01		Penyusunan Dokumen Perencanaan Perangkat Daerah	19.999.820,00	19.963.280,00	(36.540,00)	99,82
2.17	2.17.3.30.0.00.01.0000	2.17.01.2.01.01	5.1	BELANJA OPERASI	19.999.820,00	19.963.280,00	(36.540,00)	99,82
2.17	2.17.3.30.0.00.01.0000	2.17.01.2.01.01	5.1.02	Belanja Barang dan Jasa	19.999.820,00	19.963.280,00	(36.540,00)	99,82
2.17	2.17.3.30.0.00.01.0000	2.17.01.2.01.07		Evaluasi Kinerja Perangkat Daerah	19.999.875,00	19.929.025,00	(70.850,00)	99,65
2.17	2.17.3.30.0.00.01.0000	2.17.01.2.01.07	5.1	BELANJA OPERASI	19.999.875,00	19.929.025,00	(70.850,00)	99,65
2.17	2.17.3.30.0.00.01.0000	2.17.01.2.01.07	5.1.02	Belanja Barang dan Jasa	19.999.875,00	19.929.025,00	(70.850,00)	99,65
2.17	2.17.3.30.0.00.01.0000	2.17.01.2.02		Administrasi Keuangan Perangkat Daerah	7.526.779.170,00	7.465.932.604,00	(60.846.566,00)	99,19

2.17	2.17.3.30.0.00.01.0000	2.17.01.2.02.01		Penyediaan Gaji dan Tunjangan ASN	7.446.383.170,00	7.385.537.509,00	(60.845.661,00)	99,18
2.17	2.17.3.30.0.00.01.0000	2.17.01.2.02.01	5.1	BELANJA OPERASI	7.446.383.170,00	7.385.537.509,00	(60.845.661,00)	99,18
2.17	2.17.3.30.0.00.01.0000	2.17.01.2.02.01	5.1.01	Belanja Pegawai	7.446.383.170,00	7.385.537.509,00	(60.845.661,00)	99,18
2.17	2.17.3.30.0.00.01.0000	2.17.01.2.02.02		Penyediaan Administrasi Pelaksanaan Tugas ASN	77.313.000,00	77.312.275,00	(725,00)	100,00
2.17	2.17.3.30.0.00.01.0000	2.17.01.2.02.02	5.1	BELANJA OPERASI	77.313.000,00	77.312.275,00	(725,00)	100,00
2.17	2.17.3.30.0.00.01.0000	2.17.01.2.02.02	5.1.01	Belanja Pegawai	70.500.000,00	70.500.000,00	0,00	100,00
2.17	2.17.3.30.0.00.01.0000	2.17.01.2.02.02	5.1.02	Belanja Barang dan Jasa	6.813.000,00	6.812.275,00	(725,00)	99,99
2.17	2.17.3.30.0.00.01.0000	2.17.01.2.02.04		Koordinasi dan Pelaksanaan Akuntansi SKPD	221.000,00	221.000,00	0,00	100,00
2.17	2.17.3.30.0.00.01.0000	2.17.01.2.02.04	5.1	BELANJA OPERASI	221.000,00	221.000,00	0,00	100,00
2.17	2.17.3.30.0.00.01.0000	2.17.01.2.02.04	5.1.02	Belanja Barang dan Jasa	221.000,00	221.000,00	0,00	100,00
2.17	2.17.3.30.0.00.01.0000	2.17.01.2.02.05		Koordinasi dan Penyusunan Laporan Keuangan Akhir Tahun SKPD	2.862.000,00	2.861.820,00	(180,00)	99,99
2.17	2.17.3.30.0.00.01.0000	2.17.01.2.02.05	5.1	BELANJA OPERASI	2.862.000,00	2.861.820,00	(180,00)	99,99
2.17	2.17.3.30.0.00.01.0000	2.17.01.2.02.05	5.1.02	Belanja Barang dan Jasa	2.862.000,00	2.861.820,00	(180,00)	99,99
2.17	2.17.3.30.0.00.01.0000	2.17.01.2.05		Administrasi Kepegawaian Perangkat Daerah	375.000.000,00	335.635.350,00	(39.364.650,00)	89,50
2.17	2.17.3.30.0.00.01.0000	2.17.01.2.05.10		Sosialisasi Peraturan Perundang-Undangan	375.000.000,00	335.635.350,00	(39.364.650,00)	89,50
2.17	2.17.3.30.0.00.01.0000	2.17.01.2.05.10	5.1	BELANJA OPERASI	375.000.000,00	335.635.350,00	(39.364.650,00)	89,50
2.17	2.17.3.30.0.00.01.0000	2.17.01.2.05.10	5.1.01	Belanja Pegawai	800.000,00	800.000,00	0,00	100,00
2.17	2.17.3.30.0.00.01.0000	2.17.01.2.05.10	5.1.02	Belanja Barang dan Jasa	374.200.000,00	334.835.350,00	(39.364.650,00)	89,48
2.17	2.17.3.30.0.00.01.0000	2.17.01.2.06		Administrasi Umum Perangkat Daerah	337.170.000,00	317.610.383,00	(19.559.617,00)	94,20
2.17	2.17.3.30.0.00.01.0000	2.17.01.2.06.05		Penyediaan Barang Cetak dan Penggandaan	37.170.000,00	36.969.725,00	(200.275,00)	99,46
2.17	2.17.3.30.0.00.01.0000	2.17.01.2.06.05	5.1	BELANJA OPERASI	37.170.000,00	36.969.725,00	(200.275,00)	99,46
2.17	2.17.3.30.0.00.01.0000	2.17.01.2.06.05	5.1.01	Belanja Pegawai	800.000,00	600.000,00	(200.000,00)	75,00
2.17	2.17.3.30.0.00.01.0000	2.17.01.2.06.05	5.1.02	Belanja Barang dan Jasa	36.370.000,00	36.369.725,00	(275,00)	100,00
2.17	2.17.3.30.0.00.01.0000	2.17.01.2.06.09		Penyelenggaraan Rapat Koordinasi dan Konsultasi SKPD	300.000.000,00	280.640.658,00	(19.359.342,00)	93,55

2.17	2.17.3.30.0.00.01.0000	2.17.01.2.06.09	5.1	BELANJA OPERASI	300.000.000,00	280.640.658,00	(19.359.342,00)	93,55
2.17	2.17.3.30.0.00.01.0000	2.17.01.2.06.09	5.1.02	Belanja Barang dan Jasa	300.000.000,00	280.640.658,00	(19.359.342,00)	93,55
2.17	2.17.3.30.0.00.01.0000	2.17.01.2.07		Pengadaan Barang Milik Daerah Penunjang Urusan Pemerintah Daerah	223.028.420,00	218.257.970,00	(4.770.450,00)	97,86
2.17	2.17.3.30.0.00.01.0000	2.17.01.2.07.06		Pengadaan Peralatan dan Mesin Lainnya	223.028.420,00	218.257.970,00	(4.770.450,00)	97,86
2.17	2.17.3.30.0.00.01.0000	2.17.01.2.07.06	5.2	BELANJA MODAL	223.028.420,00	218.257.970,00	(4.770.450,00)	97,86
2.17	2.17.3.30.0.00.01.0000	2.17.01.2.07.06	5.2.02	Belanja Modal Peralatan dan Mesin	223.028.420,00	218.257.970,00	(4.770.450,00)	97,86
2.17	2.17.3.30.0.00.01.0000	2.17.01.2.08		Penyediaan Jasa Penunjang Urusan Pemerintahan Daerah	412.030.378,00	268.062.472,00	(143.967.906,00)	65,06
2.17	2.17.3.30.0.00.01.0000	2.17.01.2.08.01		Penyediaan Jasa Surat Menyurat	5.499.390,00	5.408.360,00	(91.030,00)	98,34
2.17	2.17.3.30.0.00.01.0000	2.17.01.2.08.01	5.1	BELANJA OPERASI	5.499.390,00	5.408.360,00	(91.030,00)	98,34
2.17	2.17.3.30.0.00.01.0000	2.17.01.2.08.01	5.1.02	Belanja Barang dan Jasa	5.499.390,00	5.408.360,00	(91.030,00)	98,34
2.17	2.17.3.30.0.00.01.0000	2.17.01.2.08.02		Penyediaan Jasa Komunikasi, Sumber Daya Air dan Listrik	406.530.988,00	262.654.112,00	(143.876.876,00)	64,61
2.17	2.17.3.30.0.00.01.0000	2.17.01.2.08.02	5.1	BELANJA OPERASI	406.530.988,00	262.654.112,00	(143.876.876,00)	64,61
2.17	2.17.3.30.0.00.01.0000	2.17.01.2.08.02	5.1.02	Belanja Barang dan Jasa	406.530.988,00	262.654.112,00	(143.876.876,00)	64,61
2.17	2.17.3.30.0.00.01.0000	2.17.01.2.09		Pemeliharaan Barang Milik Daerah Penunjang Urusan Pemerintahan Daerah	957.495.300,00	847.738.563,00	(109.756.737,00)	88,54
2.17	2.17.3.30.0.00.01.0000	2.17.01.2.09.02		Penyediaan Jasa Pemeliharaan, Biaya Pemeliharaan, Pajak, dan Perizinan Kendaraan Dinas Operasional atau Lapangan	449.616.000,00	350.753.683,00	(98.862.317,00)	78,01
2.17	2.17.3.30.0.00.01.0000	2.17.01.2.09.02	5.1	BELANJA OPERASI	449.616.000,00	350.753.683,00	(98.862.317,00)	78,01
2.17	2.17.3.30.0.00.01.0000	2.17.01.2.09.02	5.1.02	Belanja Barang dan Jasa	449.616.000,00	350.753.683,00	(98.862.317,00)	78,01
2.17	2.17.3.30.0.00.01.0000	2.17.01.2.09.05		Pemeliharaan Mebel	14.227.000,00	14.175.200,00	(51.800,00)	99,64
2.17	2.17.3.30.0.00.01.0000	2.17.01.2.09.05	5.1	BELANJA OPERASI	14.227.000,00	14.175.200,00	(51.800,00)	99,64
2.17	2.17.3.30.0.00.01.0000	2.17.01.2.09.05	5.1.02	Belanja Barang dan Jasa	14.227.000,00	14.175.200,00	(51.800,00)	99,64
2.17	2.17.3.30.0.00.01.0000	2.17.01.2.09.06		Pemeliharaan Peralatan dan Mesin Lainnya	46.647.000,00	38.384.100,00	(8.262.900,00)	82,29
2.17	2.17.3.30.0.00.01.0000	2.17.01.2.09.06	5.1	BELANJA OPERASI	46.647.000,00	38.384.100,00	(8.262.900,00)	82,29
2.17	2.17.3.30.0.00.01.0000	2.17.01.2.09.06	5.1.02	Belanja Barang dan Jasa	46.647.000,00	38.384.100,00	(8.262.900,00)	82,29
2.17	2.17.3.30.0.00.01.0000	2.17.01.2.09.09		Pemeliharaan/Rehabilitasi Gedung Kantor dan Bangunan Lainnya	447.005.300,00	444.425.580,00	(2.579.720,00)	99,42

2.17	2.17.3.30.0.00.01.0000	2.17.01.2.09.09	5.2	BELANJA MODAL	447.005.300,00	444.425.580,00	(2.579.720,00)	99,42
2.17	2.17.3.30.0.00.01.0000	2.17.01.2.09.09	5.2.03	Belanja Modal Gedung dan Bangunan	447.005.300,00	444.425.580,00	(2.579.720,00)	99,42
2.17	2.17.3.30.0.00.01.0000	2.17.03		PROGRAM PENGAWASAN DAN PEMERIKSAAN KOPERASI	520.000.000,00	467.051.450,00	(52.948.550,00)	89,82
2.17	2.17.3.30.0.00.01.0000	2.17.03.2.01		Pemeriksaan dan Pengawasan Koperasi, Koperasi Simpan Pinjam/Unit Simpan Pinjam Koperasi yang Wilayah Keanggotaannya dalam Daerah Kabupaten/ Kota	520.000.000,00	467.051.450,00	(52.948.550,00)	89,82
2.17	2.17.3.30.0.00.01.0000	2.17.03.2.01.01		Pengawasan Kekuatan, Kesehatan, Kemandirian, Ketangguhan, serta Akuntabilitas Koperasi Kewenangan Kabupaten/Kota	520.000.000,00	467.051.450,00	(52.948.550,00)	89,82
2.17	2.17.3.30.0.00.01.0000	2.17.03.2.01.01	5.1	BELANJA OPERASI	520.000.000,00	467.051.450,00	(52.948.550,00)	89,82
2.17	2.17.3.30.0.00.01.0000	2.17.03.2.01.01	5.1.02	Belanja Barang dan Jasa	520.000.000,00	467.051.450,00	(52.948.550,00)	89,82
2.17	2.17.3.30.0.00.01.0000	2.17.05		PROGRAM PENDIDIKAN DAN LATIHAN PERKOPERASIAN	232.804.000,00	216.699.680,00	(16.104.320,00)	93,08
2.17	2.17.3.30.0.00.01.0000	2.17.05.2.01		Pendidikan dan Latihan Perkoperasian Bagi Koperasi yang Wilayah Keanggotaan dalam Daerah Kabupaten/Kota	232.804.000,00	216.699.680,00	(16.104.320,00)	93,08
2.17	2.17.3.30.0.00.01.0000	2.17.05.2.01.01		Peningkatan Pemahaman dan Pengetahuan Perkoperasian serta Kapasitas dan Kompetensi SDM Koperasi	232.804.000,00	216.699.680,00	(16.104.320,00)	93,08
2.17	2.17.3.30.0.00.01.0000	2.17.05.2.01.01	5.1	BELANJA OPERASI	232.804.000,00	216.699.680,00	(16.104.320,00)	93,08
2.17	2.17.3.30.0.00.01.0000	2.17.05.2.01.01	5.1.02	Belanja Barang dan Jasa	232.804.000,00	216.699.680,00	(16.104.320,00)	93,08
2.17	2.17.3.30.0.00.01.0000	2.17.06		PROGRAM PEMBERDAYAAN DAN PERLINDUNGAN KOPERASI	23.848.806,00	20.189.750,00	(3.659.056,00)	84,66
2.17	2.17.3.30.0.00.01.0000	2.17.06.2.01		Pemberdayaan dan Perlindungan Koperasi yang Keanggotaannya dalam Daerah Kabupaten/Kota	23.848.806,00	20.189.750,00	(3.659.056,00)	84,66
2.17	2.17.3.30.0.00.01.0000	2.17.06.2.01.01		Pemberdayaan Peningkatan Produktivitas, Nilai Tambah, Akses Pasar, Akses Pembiayaan, Penguatan Kelembagaan, Penataan Manajemen, Standarisasi, dan Restrukturisasi Usaha Koperasi Kewenangan Kabupaten/Kota	23.848.806,00	20.189.750,00	(3.659.056,00)	84,66
2.17	2.17.3.30.0.00.01.0000	2.17.06.2.01.01	5.1	BELANJA OPERASI	23.848.806,00	20.189.750,00	(3.659.056,00)	84,66
2.17	2.17.3.30.0.00.01.0000	2.17.06.2.01.01	5.1.02	Belanja Barang dan Jasa	23.848.806,00	20.189.750,00	(3.659.056,00)	84,66
2.17	2.17.3.30.0.00.01.0000	2.17.07		PROGRAM PEMBERDAYAAN USAHA MENENGAH, USAHA KECIL, DAN USAHA MIKRO (UMKM)	1.413.793.120,00	1.337.037.808,00	(76.755.312,00)	94,57
2.17	2.17.3.30.0.00.01.0000	2.17.07.2.01		Pemberdayaan Usaha Mikro yang Dilakukan melalui Pendataan, Kemitraan, Kemudahan Perizinan, Penguatan Kelembagaan dan Koordinasi dengan Para Pemangku Kepentingan	1.413.793.120,00	1.337.037.808,00	(76.755.312,00)	94,57

2.17	2.17.3.30.0.00.01.0000	2.17.07.2.01.01		Pendataan Potensi dan Pengembangan Usaha Mikro	1.071.897.120,00	1.008.013.676,00	(63.883.444,00)	94,04
2.17	2.17.3.30.0.00.01.0000	2.17.07.2.01.01	5.1	BELANJA OPERASI	1.040.197.120,00	976.649.676,00	(63.547.444,00)	93,89
2.17	2.17.3.30.0.00.01.0000	2.17.07.2.01.01	5.1.01	Belanja Pegawai	4.100.000,00	4.100.000,00	0,00	100,00
2.17	2.17.3.30.0.00.01.0000	2.17.07.2.01.01	5.1.02	Belanja Barang dan Jasa	1.036.097.120,00	972.549.676,00	(63.547.444,00)	93,87
2.17	2.17.3.30.0.00.01.0000	2.17.07.2.01.01	5.2	BELANJA MODAL	31.700.000,00	31.364.000,00	(336.000,00)	98,94
2.17	2.17.3.30.0.00.01.0000	2.17.07.2.01.01	5.2.02	Belanja Modal Peralatan dan Mesin	31.700.000,00	31.364.000,00	(336.000,00)	98,94
2.17	2.17.3.30.0.00.01.0000	2.17.07.2.01.03		Fasilitasi Kemudahan Perizinan Usaha Mikro	128.000.000,00	127.746.535,00	(253.465,00)	99,80
2.17	2.17.3.30.0.00.01.0000	2.17.07.2.01.03	5.1	BELANJA OPERASI	128.000.000,00	127.746.535,00	(253.465,00)	99,80
2.17	2.17.3.30.0.00.01.0000	2.17.07.2.01.03	5.1.02	Belanja Barang dan Jasa	128.000.000,00	127.746.535,00	(253.465,00)	99,80
2.17	2.17.3.30.0.00.01.0000	2.17.07.2.01.04		Pemberdayaan Kelembagaan Potensi dan Pengembangan Usaha Mikro	213.896.000,00	201.277.597,00	(12.618.403,00)	94,10
2.17	2.17.3.30.0.00.01.0000	2.17.07.2.01.04	5.1	BELANJA OPERASI	213.896.000,00	201.277.597,00	(12.618.403,00)	94,10
2.17	2.17.3.30.0.00.01.0000	2.17.07.2.01.04	5.1.02	Belanja Barang dan Jasa	213.896.000,00	201.277.597,00	(12.618.403,00)	94,10
2.17	2.17.3.30.0.00.01.0000	2.17.08		PROGRAM PENGEMBANGAN UMKM	3.988.678.000,00	2.219.637.600,00	(1.769.040.400,00)	55,65
2.17	2.17.3.30.0.00.01.0000	2.17.08.2.01		Pengembangan Usaha Mikro dengan Orientasi Peningkatan Skala Usaha Menjadi Usaha Kecil	3.988.678.000,00	2.219.637.600,00	(1.769.040.400,00)	55,65
2.17	2.17.3.30.0.00.01.0000	2.17.08.2.01.01		Fasilitasi Usaha Mikro Menjadi Usaha Kecil dalam Pengembangan Produksi dan Pengolahan, Pemasaran, SDM, serta Desain dan Teknologi	3.988.678.000,00	2.219.637.600,00	(1.769.040.400,00)	55,65
2.17	2.17.3.30.0.00.01.0000	2.17.08.2.01.01	5.1	BELANJA OPERASI	3.988.678.000,00	2.219.637.600,00	(1.769.040.400,00)	55,65
2.17	2.17.3.30.0.00.01.0000	2.17.08.2.01.01	5.1.02	Belanja Barang dan Jasa	228.928.000,00	152.787.600,00	(76.140.400,00)	66,74
2.17	2.17.3.30.0.00.01.0000	2.17.08.2.01.01	5.1.06	Belanja Bantuan Sosial	3.759.750.000,00	2.066.850.000,00	(1.692.900.000,00)	54,97
3.30	2.17.3.30.0.00.01.0000	3.30.02		PROGRAM PERIZINAN DAN PENDAFTARAN PERUSAHAAN	5.962.200,00	5.795.100,00	(167.100,00)	97,20
3.30	2.17.3.30.0.00.01.0000	3.30.02.2.06		Pengendalian Fasilitas Penyimpanan Bahan Berbahaya dan Pengawasan Distribusi, Pengemasan dan Pelabelan Bahan Berbahaya di Tingkat Daerah Kabupaten/ Kota	5.962.200,00	5.795.100,00	(167.100,00)	97,20
3.30	2.17.3.30.0.00.01.0000	3.30.02.2.06.03		Pengawasan Distribusi, Pengemasan dan Pelabelan Bahan Berbahaya Terhadap Pengguna Akhir Bahan Berbahaya (PA-B2) maupun Produsen B2 (P-B2)	5.962.200,00	5.795.100,00	(167.100,00)	97,20
3.30	2.17.3.30.0.00.01.0000	3.30.02.2.06.03	5.1	BELANJA OPERASI	5.962.200,00	5.795.100,00	(167.100,00)	97,20

3.30	2.17.3.30.0.00.01.0000	3.30.02.2.06.03	5.1.02	Belanja Barang dan Jasa	5.962.200,00	5.795.100,00	(167.100,00)	97,20
3.30	2.17.3.30.0.00.01.0000	3.30.03		PROGRAM PENINGKATAN SARANA DISTRIBUSI PERDAGANGAN	7.010.466.008,00	6.595.690.949,00	(414.775.059,00)	94,08
3.30	2.17.3.30.0.00.01.0000	3.30.03.2.01		Pembangunan dan Pengelolaan Sarana Distribusi Perdagangan	4.145.442.048,00	3.908.503.262,00	(236.938.786,00)	94,28
3.30	2.17.3.30.0.00.01.0000	3.30.03.2.01.01		<i>Penyediaan Sarana Distribusi Perdagangan</i>	3.093.387.048,00	2.978.411.251,00	(114.975.797,00)	96,28
3.30	2.17.3.30.0.00.01.0000	3.30.03.2.01.01	5.1	BELANJA OPERASI	523.437.048,00	472.521.851,00	(50.915.197,00)	90,27
3.30	2.17.3.30.0.00.01.0000	3.30.03.2.01.01	5.1.02	Belanja Barang dan Jasa	523.437.048,00	472.521.851,00	(50.915.197,00)	90,27
3.30	2.17.3.30.0.00.01.0000	3.30.03.2.01.01	5.2	BELANJA MODAL	2.569.950.000,00	2.505.889.400,00	(64.060.600,00)	97,51
3.30	2.17.3.30.0.00.01.0000	3.30.03.2.01.01	5.2.02	Belanja Modal Peralatan dan Mesin	85.000.000,00	81.252.000,00	(3.748.000,00)	95,59
3.30	2.17.3.30.0.00.01.0000	3.30.03.2.01.01	5.2.03	Belanja Modal Gedung dan Bangunan	2.459.950.000,00	2.399.662.400,00	(60.287.600,00)	97,55
3.30	2.17.3.30.0.00.01.0000	3.30.03.2.01.01	5.2.05	Belanja Modal Aset Tetap Lainnya	25.000.000,00	24.975.000,00	(25.000,00)	99,90
3.30	2.17.3.30.0.00.01.0000	3.30.03.2.01.02		<i>Fasilitasi Pengelolaan Sarana Distribusi Perdagangan</i>	1.052.055.000,00	930.092.011,00	(121.962.989,00)	88,41
3.30	2.17.3.30.0.00.01.0000	3.30.03.2.01.02	5.1	BELANJA OPERASI	1.004.805.000,00	882.842.011,00	(121.962.989,00)	87,86
3.30	2.17.3.30.0.00.01.0000	3.30.03.2.01.02	5.1.02	Belanja Barang dan Jasa	1.004.805.000,00	882.842.011,00	(121.962.989,00)	87,86
3.30	2.17.3.30.0.00.01.0000	3.30.03.2.01.02	5.2	BELANJA MODAL	47.250.000,00	47.250.000,00	0,00	100,00
3.30	2.17.3.30.0.00.01.0000	3.30.03.2.01.02	5.2.02	Belanja Modal Peralatan dan Mesin	47.250.000,00	47.250.000,00	0,00	100,00
3.30	2.17.3.30.0.00.01.0000	3.30.03.2.02		Pembinaan Terhadap Pengelola Sarana Distribusi Perdagangan Masyarakat di Wilayah Kerjanya	2.865.023.960,00	2.687.187.687,00	(177.836.273,00)	93,79
3.30	2.17.3.30.0.00.01.0000	3.30.03.2.02.01		<i>Pembinaan dan Pengendalian Pengelola Sarana Distribusi Perdagangan</i>	213.972.960,00	212.280.190,00	(1.692.770,00)	99,21
3.30	2.17.3.30.0.00.01.0000	3.30.03.2.02.01	5.1	BELANJA OPERASI	213.972.960,00	212.280.190,00	(1.692.770,00)	99,21
3.30	2.17.3.30.0.00.01.0000	3.30.03.2.02.01	5.1.02	Belanja Barang dan Jasa	213.972.960,00	212.280.190,00	(1.692.770,00)	99,21
3.30	2.17.3.30.0.00.01.0000	3.30.03.2.02.02		<i>Pemberdayaan Pengelola Sarana Distribusi Perdagangan</i>	2.651.051.000,00	2.474.907.497,00	(176.143.503,00)	93,36
3.30	2.17.3.30.0.00.01.0000	3.30.03.2.02.02	5.1	BELANJA OPERASI	2.651.051.000,00	2.474.907.497,00	(176.143.503,00)	93,36
3.30	2.17.3.30.0.00.01.0000	3.30.03.2.02.02	5.1.02	Belanja Barang dan Jasa	2.651.051.000,00	2.474.907.497,00	(176.143.503,00)	93,36
3.30	2.17.3.30.0.00.01.0000	3.30.04		PROGRAM STABILISASI HARGA BARANG KEBUTUHAN POKOK DAN BARANG PENTING	176.258.000,00	163.048.057,00	(13.209.943,00)	92,51

3.30	2.17.3.30.0.00.01.0000	3.30.04.2.02		Pengendalian Harga, dan Stok Barang Kebutuhan Pokok dan Barang Penting di Tingkat Pasar Kabupaten/Kota	164.334.000,00	151.746.397,00	(12.587.603,00)	92,34
3.30	2.17.3.30.0.00.01.0000	3.30.04.2.02.01		<i>Pemantauan Harga dan Stok Barang Kebutuhan Pokok dan Barang Penting pada Pelaku Usaha Distribusi Barang dalam 1 (satu) Kabupaten/Kota</i>	157.602.000,00	145.166.847,00	(12.435.153,00)	92,11
3.30	2.17.3.30.0.00.01.0000	3.30.04.2.02.01	5.1	BELANJA OPERASI	157.602.000,00	145.166.847,00	(12.435.153,00)	92,11
3.30	2.17.3.30.0.00.01.0000	3.30.04.2.02.01	5.1.02	Belanja Barang dan Jasa	157.602.000,00	145.166.847,00	(12.435.153,00)	92,11
3.30	2.17.3.30.0.00.01.0000	3.30.04.2.02.03		<i>Pelaksanaan Operasi Pasar Reguler dan Pasar Khusus yang Berdampak dalam 1 (satu) Kabupaten/Kota</i>	6.732.000,00	6.579.550,00	(152.450,00)	97,74
3.30	2.17.3.30.0.00.01.0000	3.30.04.2.02.03	5.1	BELANJA OPERASI	6.732.000,00	6.579.550,00	(152.450,00)	97,74
3.30	2.17.3.30.0.00.01.0000	3.30.04.2.02.03	5.1.02	Belanja Barang dan Jasa	6.732.000,00	6.579.550,00	(152.450,00)	97,74
3.30	2.17.3.30.0.00.01.0000	3.30.04.2.03		Pengawasan Pupuk dan Pestisida Bersubsidi di Tingkat Daerah Kabupaten/Kota	11.924.000,00	11.301.660,00	(622.340,00)	94,78
3.30	2.17.3.30.0.00.01.0000	3.30.04.2.03.01		<i>Pemeriksaan Kelengkapan Legalitas Dokumen Perizinan</i>	5.962.000,00	5.960.600,00	(1.400,00)	99,98
3.30	2.17.3.30.0.00.01.0000	3.30.04.2.03.01	5.1	BELANJA OPERASI	5.962.000,00	5.960.600,00	(1.400,00)	99,98
3.30	2.17.3.30.0.00.01.0000	3.30.04.2.03.01	5.1.02	Belanja Barang dan Jasa	5.962.000,00	5.960.600,00	(1.400,00)	99,98
3.30	2.17.3.30.0.00.01.0000	3.30.04.2.03.02		<i>Pengawasan Pengadaan Pupuk dan Pestisida Bersubsidi</i>	5.962.000,00	5.341.060,00	(620.940,00)	89,59
3.30	2.17.3.30.0.00.01.0000	3.30.04.2.03.02	5.1	BELANJA OPERASI	5.962.000,00	5.341.060,00	(620.940,00)	89,59
3.30	2.17.3.30.0.00.01.0000	3.30.04.2.03.02	5.1.02	Belanja Barang dan Jasa	5.962.000,00	5.341.060,00	(620.940,00)	89,59
3.30	2.17.3.30.0.00.01.0000	3.30.05		PROGRAM PENGEMBANGAN EKSPOR	511.000.000,00	492.465.872,00	(18.534.128,00)	96,37
3.30	2.17.3.30.0.00.01.0000	3.30.05.2.01		<i>Penyelenggaraan Promosi Dagang melalui Pameran Dagang dan Misi Dagang bagi Produk Ekspor Unggulan yang terdapat pada 1 (satu) Daerah Kabupaten/Kota</i>	511.000.000,00	492.465.872,00	(18.534.128,00)	96,37
3.30	2.17.3.30.0.00.01.0000	3.30.05.2.01.01		<i>Pembinaan dan Pengembangan Usaha Produk Ekspor Unggulan Kabupaten/Kota</i>	511.000.000,00	492.465.872,00	(18.534.128,00)	96,37
3.30	2.17.3.30.0.00.01.0000	3.30.05.2.01.01	5.1	BELANJA OPERASI	511.000.000,00	492.465.872,00	(18.534.128,00)	96,37
3.30	2.17.3.30.0.00.01.0000	3.30.05.2.01.01	5.1.02	Belanja Barang dan Jasa	511.000.000,00	492.465.872,00	(18.534.128,00)	96,37
3.30	2.17.3.30.0.00.01.0000	3.30.06		PROGRAM STANDARDISASI DAN PERLINDUNGAN KONSUMEN	713.979.441,00	702.404.974,00	(11.574.467,00)	98,38
3.30	2.17.3.30.0.00.01.0000	3.30.06.2.01		<i>Pelaksanaan Metrologi Legal, Berupa Tera, Tera Ulang, dan Pengawasan</i>	713.979.441,00	702.404.974,00	(11.574.467,00)	98,38

3.30	2.17.3.30.0.00.01.0000	3.30.06.2.01.01		Pelaksanaan Metrologi Legal, Berupa Tera, Tera Ulang	529.055.038,00	517.569.831,00	(11.485.207,00)	97,83
3.30	2.17.3.30.0.00.01.0000	3.30.06.2.01.01	5.1	BELANJA OPERASI	529.055.038,00	517.569.831,00	(11.485.207,00)	97,83
3.30	2.17.3.30.0.00.01.0000	3.30.06.2.01.01	5.1.02	Belanja Barang dan Jasa	529.055.038,00	517.569.831,00	(11.485.207,00)	97,83
3.30	2.17.3.30.0.00.01.0000	3.30.06.2.01.02		Pengawasan/Penyuluhan Metrologi Legal	184.924.403,00	184.835.143,00	(89.260,00)	99,95
3.30	2.17.3.30.0.00.01.0000	3.30.06.2.01.02	5.1	BELANJA OPERASI	184.924.403,00	184.835.143,00	(89.260,00)	99,95
3.30	2.17.3.30.0.00.01.0000	3.30.06.2.01.02	5.1.02	Belanja Barang dan Jasa	184.924.403,00	184.835.143,00	(89.260,00)	99,95



PEMERINTAH KAB. MAGELANG

RINCIAN APBD MENURUT URUSAN PEMERINTAHAN DAERAH, ORGANISASI, PROGRAM, KEGIATAN, SUB KEGIATAN, KELOMPOK, DAN JENIS PENDAPATAN, BELANJA, DAN PEMBIAYAAN

TAHUN ANGGARAN 2022

Urusan Pemerintahan URUSAN PEMERINTAHAN WAJIB YANG TIDAK BERKAITAN DENGAN PELAYANAN DASAR

Organisasi DINAS PENANAMAN MODAL DAN PELAYANAN TERPADU SATU PINTU

KODE REKENING				URAIAN	JUMLAH (Rp)		BERTAMBAH / (BERKURANG)	
					ANGGARAN SETELAH PERUBAHAN	REALISASI	(Rp)	(%)
5				BELANJA	7.004.498.247,00	6.608.976.118,00		
2.18	2.18.0.00.0.00.01.0000	2.18.01		PROGRAM PENUNJANG URUSAN PEMERINTAHAN DAERAH KABUPATEN/KOTA	5.232.151.247,00	4.931.160.087,00	(300.991.160,00)	94,25
2.18	2.18.0.00.0.00.01.0000	2.18.01.2.01		Perencanaan, Penganggaran, dan Evaluasi Kinerja Perangkat Daerah	29.371.000,00	28.494.740,00	(876.260,00)	97,02
2.18	2.18.0.00.0.00.01.0000	2.18.01.2.01.01		Penyusunan Dokumen Perencanaan Perangkat Daerah	9.598.000,00	8.820.780,00	(777.220,00)	91,90
2.18	2.18.0.00.0.00.01.0000	2.18.01.2.01.01	5.1	BELANJA OPERASI	9.598.000,00	8.820.780,00	(777.220,00)	91,90
2.18	2.18.0.00.0.00.01.0000	2.18.01.2.01.01	5.1.02	Belanja Barang dan Jasa	9.598.000,00	8.820.780,00	(777.220,00)	91,90
2.18	2.18.0.00.0.00.01.0000	2.18.01.2.01.06		Koordinasi dan Penyusunan Laporan Capaian Kinerja dan Ikhtisar Realisasi Kinerja SKPD	9.807.000,00	9.804.110,00	(2.890,00)	99,97
2.18	2.18.0.00.0.00.01.0000	2.18.01.2.01.06	5.1	BELANJA OPERASI	9.807.000,00	9.804.110,00	(2.890,00)	99,97
2.18	2.18.0.00.0.00.01.0000	2.18.01.2.01.06	5.1.02	Belanja Barang dan Jasa	9.807.000,00	9.804.110,00	(2.890,00)	99,97
2.18	2.18.0.00.0.00.01.0000	2.18.01.2.01.07		Evaluasi Kinerja Perangkat Daerah	9.966.000,00	9.869.850,00	(96.150,00)	99,04
2.18	2.18.0.00.0.00.01.0000	2.18.01.2.01.07	5.1	BELANJA OPERASI	9.966.000,00	9.869.850,00	(96.150,00)	99,04
2.18	2.18.0.00.0.00.01.0000	2.18.01.2.01.07	5.1.02	Belanja Barang dan Jasa	9.966.000,00	9.869.850,00	(96.150,00)	99,04
2.18	2.18.0.00.0.00.01.0000	2.18.01.2.02		Administrasi Keuangan Perangkat Daerah	2.561.763.000,00	2.414.118.360,00	(147.644.640,00)	94,24
2.18	2.18.0.00.0.00.01.0000	2.18.01.2.02.01		Penyediaan Gaji dan Tunjangan ASN	2.486.363.000,00	2.339.721.810,00	(146.641.190,00)	94,10

2.18	2.18.0.00.0.00.01.0000	2.18.01.2.02.01	5.1	BELANJA OPERASI	2.486.363.000,00	2.339.721.810,00	(146.641.190,00)	94,10
2.18	2.18.0.00.0.00.01.0000	2.18.01.2.02.01	5.1.01	Belanja Pegawai	2.486.363.000,00	2.339.721.810,00	(146.641.190,00)	94,10
2.18	2.18.0.00.0.00.01.0000	2.18.01.2.02.02		Penyediaan Administrasi Pelaksanaan Tugas ASN	75.400.000,00	74.396.550,00	(1.003.450,00)	98,67
2.18	2.18.0.00.0.00.01.0000	2.18.01.2.02.02	5.1	BELANJA OPERASI	75.400.000,00	74.396.550,00	(1.003.450,00)	98,67
2.18	2.18.0.00.0.00.01.0000	2.18.01.2.02.02	5.1.01	Belanja Pegawai	31.800.000,00	30.800.000,00	(1.000.000,00)	96,86
2.18	2.18.0.00.0.00.01.0000	2.18.01.2.02.02	5.1.02	Belanja Barang dan Jasa	43.600.000,00	43.596.550,00	(3.450,00)	99,99
2.18	2.18.0.00.0.00.01.0000	2.18.01.2.06		Administrasi Umum Perangkat Daerah	197.083.000,00	142.557.739,00	(54.525.261,00)	72,33
2.18	2.18.0.00.0.00.01.0000	2.18.01.2.06.06		Penyediaan Bahan Bacaan dan Peraturan Perundang-undangan	81.000,00	80.150,00	(850,00)	98,95
2.18	2.18.0.00.0.00.01.0000	2.18.01.2.06.06	5.1	BELANJA OPERASI	81.000,00	80.150,00	(850,00)	98,95
2.18	2.18.0.00.0.00.01.0000	2.18.01.2.06.06	5.1.02	Belanja Barang dan Jasa	81.000,00	80.150,00	(850,00)	98,95
2.18	2.18.0.00.0.00.01.0000	2.18.01.2.06.09		Penyelenggaraan Rapat Koordinasi dan Konsultasi SKPD	190.324.000,00	135.800.489,00	(54.523.511,00)	71,35
2.18	2.18.0.00.0.00.01.0000	2.18.01.2.06.09	5.1	BELANJA OPERASI	190.324.000,00	135.800.489,00	(54.523.511,00)	71,35
2.18	2.18.0.00.0.00.01.0000	2.18.01.2.06.09	5.1.02	Belanja Barang dan Jasa	190.324.000,00	135.800.489,00	(54.523.511,00)	71,35
2.18	2.18.0.00.0.00.01.0000	2.18.01.2.06.10		Penatausahaan Arsip Dinamis pada SKPD	6.678.000,00	6.677.100,00	(900,00)	99,99
2.18	2.18.0.00.0.00.01.0000	2.18.01.2.06.10	5.1	BELANJA OPERASI	6.678.000,00	6.677.100,00	(900,00)	99,99
2.18	2.18.0.00.0.00.01.0000	2.18.01.2.06.10	5.1.02	Belanja Barang dan Jasa	6.678.000,00	6.677.100,00	(900,00)	99,99
2.18	2.18.0.00.0.00.01.0000	2.18.01.2.07		Pengadaan Barang Milik Daerah Penunjang Urusan Pemerintah Daerah	1.915.344.581,00	1.848.130.700,00	(67.213.881,00)	96,49
2.18	2.18.0.00.0.00.01.0000	2.18.01.2.07.05		Pengadaan Mebel	412.986.500,00	409.255.000,00	(3.731.500,00)	99,10
2.18	2.18.0.00.0.00.01.0000	2.18.01.2.07.05	5.2	BELANJA MODAL	412.986.500,00	409.255.000,00	(3.731.500,00)	99,10
2.18	2.18.0.00.0.00.01.0000	2.18.01.2.07.05	5.2.02	Belanja Modal Peralatan dan Mesin	412.986.500,00	409.255.000,00	(3.731.500,00)	99,10
2.18	2.18.0.00.0.00.01.0000	2.18.01.2.07.06		Pengadaan Peralatan dan Mesin Lainnya	1.301.635.000,00	1.239.251.700,00	(62.383.300,00)	95,21
2.18	2.18.0.00.0.00.01.0000	2.18.01.2.07.06	5.1	BELANJA OPERASI	117.556.000,00	102.998.700,00	(14.557.300,00)	87,62
2.18	2.18.0.00.0.00.01.0000	2.18.01.2.07.06	5.1.02	Belanja Barang dan Jasa	117.556.000,00	102.998.700,00	(14.557.300,00)	87,62
2.18	2.18.0.00.0.00.01.0000	2.18.01.2.07.06	5.2	BELANJA MODAL	1.184.079.000,00	1.136.253.000,00	(47.826.000,00)	95,96

2.18	2.18.0.00.0.00.01.0000	2.18.01.2.07.06	5.2.02	Belanja Modal Peralatan dan Mesin	1.167.079.000,00	1.119.303.000,00	(47.776.000,00)	95,91
2.18	2.18.0.00.0.00.01.0000	2.18.01.2.07.06	5.2.05	Belanja Modal Aset Tetap Lainnya	17.000.000,00	16.950.000,00	(50.000,00)	99,71
2.18	2.18.0.00.0.00.01.0000	2.18.01.2.07.09		Pengadaan Gedung Kantor atau Bangunan Lainnya	200.723.081,00	199.624.000,00	(1.099.081,00)	99,45
2.18	2.18.0.00.0.00.01.0000	2.18.01.2.07.09	5.2	BELANJA MODAL	200.723.081,00	199.624.000,00	(1.099.081,00)	99,45
2.18	2.18.0.00.0.00.01.0000	2.18.01.2.07.09	5.2.03	Belanja Modal Gedung dan Bangunan	200.723.081,00	199.624.000,00	(1.099.081,00)	99,45
2.18	2.18.0.00.0.00.01.0000	2.18.01.2.08		Penyediaan Jasa Penunjang Urusan Pemerintahan Daerah	115.808.666,00	98.457.274,00	(17.351.392,00)	85,02
2.18	2.18.0.00.0.00.01.0000	2.18.01.2.08.01		Penyediaan Jasa Surat Menyurat	40.733.000,00	39.010.604,00	(1.722.396,00)	95,77
2.18	2.18.0.00.0.00.01.0000	2.18.01.2.08.01	5.1	BELANJA OPERASI	40.733.000,00	39.010.604,00	(1.722.396,00)	95,77
2.18	2.18.0.00.0.00.01.0000	2.18.01.2.08.01	5.1.02	Belanja Barang dan Jasa	40.733.000,00	39.010.604,00	(1.722.396,00)	95,77
2.18	2.18.0.00.0.00.01.0000	2.18.01.2.08.02		Penyediaan Jasa Komunikasi, Sumber Daya Air dan Listrik	75.075.666,00	59.446.670,00	(15.628.996,00)	79,18
2.18	2.18.0.00.0.00.01.0000	2.18.01.2.08.02	5.1	BELANJA OPERASI	75.075.666,00	59.446.670,00	(15.628.996,00)	79,18
2.18	2.18.0.00.0.00.01.0000	2.18.01.2.08.02	5.1.02	Belanja Barang dan Jasa	75.075.666,00	59.446.670,00	(15.628.996,00)	79,18
2.18	2.18.0.00.0.00.01.0000	2.18.01.2.09		Pemeliharaan Barang Milik Daerah Penunjang Urusan Pemerintahan Daerah	412.781.000,00	399.401.274,00	(13.379.726,00)	96,76
2.18	2.18.0.00.0.00.01.0000	2.18.01.2.09.02		Penyediaan Jasa Pemeliharaan, Biaya Pemeliharaan, Pajak, dan Perizinan Kendaraan Dinas Operasional atau Lapangan	124.976.000,00	113.643.750,00	(11.332.250,00)	90,93
2.18	2.18.0.00.0.00.01.0000	2.18.01.2.09.02	5.1	BELANJA OPERASI	124.976.000,00	113.643.750,00	(11.332.250,00)	90,93
2.18	2.18.0.00.0.00.01.0000	2.18.01.2.09.02	5.1.02	Belanja Barang dan Jasa	124.976.000,00	113.643.750,00	(11.332.250,00)	90,93
2.18	2.18.0.00.0.00.01.0000	2.18.01.2.09.05		Pemeliharaan Mebel	12.900.000,00	12.900.000,00	-	100,00
2.18	2.18.0.00.0.00.01.0000	2.18.01.2.09.05	5.1	BELANJA OPERASI	12.900.000,00	12.900.000,00	-	100,00
2.18	2.18.0.00.0.00.01.0000	2.18.01.2.09.05	5.1.02	Belanja Barang dan Jasa	12.900.000,00	12.900.000,00	-	100,00
2.18	2.18.0.00.0.00.01.0000	2.18.01.2.09.06		Pemeliharaan Peralatan dan Mesin Lainnya	72.517.000,00	72.343.000,00	(174.000,00)	99,76
2.18	2.18.0.00.0.00.01.0000	2.18.01.2.09.06	5.1	BELANJA OPERASI	72.517.000,00	72.343.000,00	(174.000,00)	99,76
2.18	2.18.0.00.0.00.01.0000	2.18.01.2.09.06	5.1.02	Belanja Barang dan Jasa	72.517.000,00	72.343.000,00	(174.000,00)	99,76
2.18	2.18.0.00.0.00.01.0000	2.18.01.2.09.09		Pemeliharaan/Rehabilitasi Gedung Kantor dan Bangunan Lainnya	202.388.000,00	200.514.524,00	(1.873.476,00)	99,07

2.18	2.18.0.00.0.00.01.0000	2.18.01.2.09.09	5.1	BELANJA OPERASI	94.142.890,00	94.018.524,00	(124.366,00)	99,87
2.18	2.18.0.00.0.00.01.0000	2.18.01.2.09.09	5.1.02	Belanja Barang dan Jasa	94.142.890,00	94.018.524,00	(124.366,00)	99,87
2.18	2.18.0.00.0.00.01.0000	2.18.01.2.09.09	5.2	BELANJA MODAL	3.996.000,00	3.996.000,00	-	100,00
2.18	2.18.0.00.0.00.01.0000	2.18.01.2.09.09	5.2.02	Belanja Modal Peralatan dan Mesin	3.996.000,00	3.996.000,00	-	100,00
2.18	2.18.0.00.0.00.01.0000	2.18.01.2.09.09	5.2	BELANJA MODAL	104.249.110,00	102.500.000,00	(1.749.110,00)	98,32
2.18	2.18.0.00.0.00.01.0000	2.18.01.2.09.09	5.2.03	Belanja Modal Gedung dan Bangunan	104.249.110,00	102.500.000,00	(1.749.110,00)	98,32
2.18	2.18.0.00.0.00.01.0000	2.18.02		PROGRAM PENGEMBANGAN IKLIM PENANAMAN MODAL	40.000.000,00	38.818.960,00	(1.181.040,00)	97,05
2.18	2.18.0.00.0.00.01.0000	2.18.02.2.02		Pembuatan Peta Potensi Investasi Kabupaten/Kota	40.000.000,00	38.818.960,00	(1.181.040,00)	97,05
2.18	2.18.0.00.0.00.01.0000	2.18.02.2.02.02		<i>Penyediaan Peta Potensi dan Peluang Usaha Kabupaten/Kota</i>	40.000.000,00	38.818.960,00	(1.181.040,00)	97,05
2.18	2.18.0.00.0.00.01.0000	2.18.02.2.02.02	5.1	BELANJA OPERASI	40.000.000,00	38.818.960,00	(1.181.040,00)	97,05
2.18	2.18.0.00.0.00.01.0000	2.18.02.2.02.02	5.1.01	Belanja Pegawai	600.000,00	600.000,00	-	100,00
2.18	2.18.0.00.0.00.01.0000	2.18.02.2.02.02	5.1.02	Belanja Barang dan Jasa	39.400.000,00	38.218.960,00	(1.181.040,00)	97,00
2.18	2.18.0.00.0.00.01.0000	2.18.03		PROGRAM PROMOSI PENANAMAN MODAL	61.945.000,00	60.811.300,00	(1.133.700,00)	98,17
2.18	2.18.0.00.0.00.01.0000	2.18.03.2.01		Penyelenggaraan Promosi Penanaman Modal yang menjadi Kewenangan Daerah Kabupaten/Kota	61.945.000,00	60.811.300,00	(1.133.700,00)	98,17
2.18	2.18.0.00.0.00.01.0000	2.18.03.2.01.02		<i>Pelaksanaan Kegiatan Promosi Penanaman Modal Daerah Kabupaten/Kota</i>	61.945.000,00	60.811.300,00	(1.133.700,00)	98,17
2.18	2.18.0.00.0.00.01.0000	2.18.03.2.01.02	5.1	BELANJA OPERASI	61.945.000,00	60.811.300,00	(1.133.700,00)	98,17
2.18	2.18.0.00.0.00.01.0000	2.18.03.2.01.02	5.1.01	Belanja Pegawai	600.000,00	600.000,00	-	100,00
2.18	2.18.0.00.0.00.01.0000	2.18.03.2.01.02	5.1.02	Belanja Barang dan Jasa	61.345.000,00	60.211.300,00	(1.133.700,00)	98,15
2.18	2.18.0.00.0.00.01.0000	2.18.04		PROGRAM PELAYANAN PENANAMAN MODAL	576.297.000,00	562.583.307,00	(13.713.693,00)	97,62
2.18	2.18.0.00.0.00.01.0000	2.18.04.2.01		Pelayanan Perizinan dan Non Perizinan secara Terpadu Satu Pintu dibidang Penanaman Modal yang menjadi Kewenangan Daerah Kabupaten/ Kota	576.297.000,00	562.583.307,00	(13.713.693,00)	97,62
2.18	2.18.0.00.0.00.01.0000	2.18.04.2.01.01		<i>Penyediaan Pelayanan Terpadu Perizinan dan Nonperizinan berbasis Sistem Pelayanan Perizinan Berusaha Terintegrasi secara Elektronik</i>	218.000.000,00	217.281.760,00	(718.240,00)	99,67
2.18	2.18.0.00.0.00.01.0000	2.18.04.2.01.01	5.1	BELANJA OPERASI	218.000.000,00	217.281.760,00	(718.240,00)	99,67

2.18	2.18.0.00.0.00.01.0000	2.18.04.2.01.01	5.1.01	Belanja Pegawai	1.000.000,00	1.000.000,00	-	100,00
2.18	2.18.0.00.0.00.01.0000	2.18.04.2.01.01	5.1.02	Belanja Barang dan Jasa	217.000.000,00	216.281.760,00	(718.240,00)	99,67
2.18	2.18.0.00.0.00.01.0000	2.18.04.2.01.02		Pemantauan Pemenuhan Komitmen Perizinan dan Non Perizinan Penanaman Modal	341.000.000,00	329.705.437,00	(11.294.563,00)	96,69
2.18	2.18.0.00.0.00.01.0000	2.18.04.2.01.02	5.1	BELANJA OPERASI	341.000.000,00	329.705.437,00	(11.294.563,00)	96,69
2.18	2.18.0.00.0.00.01.0000	2.18.04.2.01.02	5.1.02	Belanja Barang dan Jasa	341.000.000,00	329.705.437,00	(11.294.563,00)	96,69
2.18	2.18.0.00.0.00.01.0000	2.18.04.2.01.03		Penyediaan Layanan Konsultasi dan Pengelolaan Pengaduan Masyarakat terhadap Pelayanan Terpadu Perizinan dan Non Perizinan	17.297.000,00	15.596.110,00	(1.700.890,00)	90,17
2.18	2.18.0.00.0.00.01.0000	2.18.04.2.01.03	5.1	BELANJA OPERASI	17.297.000,00	15.596.110,00	(1.700.890,00)	90,17
2.18	2.18.0.00.0.00.01.0000	2.18.04.2.01.03	5.1.02	Belanja Barang dan Jasa	17.297.000,00	15.596.110,00	(1.700.890,00)	90,17
2.18	2.18.0.00.0.00.01.0000	2.18.05		PROGRAM PENGENDALIAN PELAKSANAAN PENANAMAN MODAL	1.040.955.000,00	963.072.534,00	(77.882.466,00)	92,52
2.18	2.18.0.00.0.00.01.0000	2.18.05.2.01		Pengendalian Pelaksanaan Penanaman Modal yang menjadi Kewenangan Daerah Kabupaten/Kota	1.040.955.000,00	963.072.534,00	(77.882.466,00)	92,52
2.18	2.18.0.00.0.00.01.0000	2.18.05.2.01.01		Koordinasi dan Sinkronisasi Pemantauan Pelaksanaan Penanaman Modal	0	0	0	0
2.18	2.18.0.00.0.00.01.0000	2.18.05.2.01.01	5.1	BELANJA OPERASI	0	0	0	0
2.18	2.18.0.00.0.00.01.0000	2.18.05.2.01.01	5.1.02	Belanja Barang dan Jasa	0	0	0	0
2.18	2.18.0.00.0.00.01.0000	2.18.05.2.01.02		Koordinasi dan Sinkronisasi Pembinaan Pelaksanaan Penanaman Modal	995.655.000,00	937.111.524,00	(58.543.476,00)	94,12
2.18	2.18.0.00.0.00.01.0000	2.18.05.2.01.02	5.1	BELANJA OPERASI	995.655.000,00	937.111.524,00	(58.543.476,00)	94,12
2.18	2.18.0.00.0.00.01.0000	2.18.05.2.01.02	5.1.02	Belanja Barang dan Jasa	995.655.000,00	937.111.524,00	(58.543.476,00)	94,12
2.18	2.18.0.00.0.00.01.0000	2.18.05.2.01.03		Koordinasi dan Sinkronisasi Pengawasan Pelaksanaan Penanaman Modal	45.300.000,00	25.961.010,00	(19.338.990,00)	57,31
2.18	2.18.0.00.0.00.01.0000	2.18.05.2.01.03	5.1	BELANJA OPERASI	45.300.000,00	25.961.010,00	(19.338.990,00)	57,31
2.18	2.18.0.00.0.00.01.0000	2.18.05.2.01.03	5.1.02	Belanja Barang dan Jasa	45.300.000,00	25.961.010,00	(19.338.990,00)	57,31
2.18	2.18.0.00.0.00.01.0000	2.18.06		PROGRAM PENGELOLAAN DATA DAN SISTEM INFORMASI PENANAMAN MODAL	53.150.000,00	52.529.930,00	(620.070,00)	98,83
2.18	2.18.0.00.0.00.01.0000	2.18.06.2.01		Pengelolaan Data dan Informasi Perizinan dan Non Perizinan yang Terintegrasi pada Tingkat Daerah Kabupaten/Kota	53.150.000,00	52.529.930,00	(620.070,00)	98,83

2.18	2.18.0.00.0.00.01.0000	2.18.06.2.01.01		<i>Pengolahan, Penyajian dan Pemanfaatan Data dan Informasi Perizinan dan Non Perizinan Berbasis Sistem Pelayanan Perizinan Berusaha Terintegrasi secara Elektronik</i>	53.150.000,00	52.529.930,00	(620.070,00)	98,83
2.18	2.18.0.00.0.00.01.0000	2.18.06.2.01.01	5.1	BELANJA OPERASI	53.150.000,00	52.529.930,00	(620.070,00)	98,83
2.18	2.18.0.00.0.00.01.0000	2.18.06.2.01.01	5.1.02	Belanja Barang dan Jasa	53.150.000,00	52.529.930,00	(620.070,00)	98,83



PEMERINTAH KAB. MAGELANG

RINCIAN APBD MENURUT URUSAN PEMERINTAHAN DAERAH, ORGANISASI, PROGRAM, KEGIATAN, SUB KEGIATAN, KELOMPOK, DAN JENIS PENDAPATAN, BELANJA, DAN PEMBIAYAAN

TAHUN ANGGARAN 2022

Urusan Pemerintahan

URUSAN PEMERINTAHAN PILIHAN

Organisasi

DINAS PARIWISATA, KEPEMUDAAN DAN OLAH RAGA

KODE REKENING				URAIAN	JUMLAH (Rp)		BERTAMBAH / (BERKURANG)	
					ANGGARAN SETELAH PERUBAHAN	REALISASI	(Rp)	(%)
3.26	2.19.3.26.0.00.01.0000		4	PENDAPATAN DAERAH	3.400.000.000,00	3.832.570.920,00	432.570.920,00	112,72
3.26	2.19.3.26.0.00.01.0000		4.1	PENDAPATAN ASLI DAERAH (PAD)	3.400.000.000,00	3.832.570.920,00	432.570.920,00	112,72
3.26	2.19.3.26.0.00.01.0000		4.1.02	Retribusi Daerah	3.400.000.000,00	3.832.570.920,00	432.570.920,00	112,72
3.26	2.19.3.26.0.00.01.0000		5	BELANJA	35.624.682.450,00	31.846.352.104,00	(3.778.330.346,00)	89,39
2.19	2.19.3.26.0.00.01.0000	2.19.01		PROGRAM PENUNJANG URUSAN PEMERINTAHAN DAERAH KABUPATEN/KOTA	6.309.313.798,00	5.954.167.823,00	(355.145.975,00)	94,37
2.19	2.19.3.26.0.00.01.0000	2.19.01.2.01		Perencanaan, Penganggaran, dan Evaluasi Kinerja Perangkat Daerah	39.999.420,00	39.919.810,00	(79.610,00)	99,80
2.19	2.19.3.26.0.00.01.0000	2.19.01.2.01.01		Penyusunan Dokumen Perencanaan Perangkat Daerah	19.999.880,00	19.927.890,00	(71.990,00)	99,64
2.19	2.19.3.26.0.00.01.0000	2.19.01.2.01.01	5.1	BELANJA OPERASI	19.999.880,00	19.927.890,00	(71.990,00)	99,64
2.19	2.19.3.26.0.00.01.0000	2.19.01.2.01.01	5.1.02	Belanja Barang dan Jasa	19.999.880,00	19.927.890,00	(71.990,00)	99,64
2.19	2.19.3.26.0.00.01.0000	2.19.01.2.01.06		Koordinasi dan Penyusunan Laporan Capaian Kinerja dan Ikhtisar Realisasi Kinerja SKPD	7.999.750,00	7.992.150,00	(7.600,00)	99,90
2.19	2.19.3.26.0.00.01.0000	2.19.01.2.01.06	5.1	BELANJA OPERASI	7.999.750,00	7.992.150,00	(7.600,00)	99,90
2.19	2.19.3.26.0.00.01.0000	2.19.01.2.01.06	5.1.02	Belanja Barang dan Jasa	7.999.750,00	7.992.150,00	(7.600,00)	99,90
2.19	2.19.3.26.0.00.01.0000	2.19.01.2.01.07		Evaluasi Kinerja Perangkat Daerah	11.999.790,00	11.999.770,00	(20,00)	100,00
2.19	2.19.3.26.0.00.01.0000	2.19.01.2.01.07	5.1	BELANJA OPERASI	11.999.790,00	11.999.770,00	(20,00)	100,00
2.19	2.19.3.26.0.00.01.0000	2.19.01.2.01.07	5.1.02	Belanja Barang dan Jasa	11.999.790,00	11.999.770,00	(20,00)	100,00

2.19	2.19.3.26.0.00.01.0000	2.19.01.2.02		Administrasi Keuangan Perangkat Daerah	4.542.430.481,00	4.272.982.130,00	(269.448.351,00)	94,07
2.19	2.19.3.26.0.00.01.0000	2.19.01.2.02.01		Penyediaan Gaji dan Tunjangan ASN	4.472.604.941,00	4.203.157.035,00	(269.447.906,00)	93,98
2.19	2.19.3.26.0.00.01.0000	2.19.01.2.02.01	5.1	BELANJA OPERASI	4.472.604.941,00	4.203.157.035,00	(269.447.906,00)	93,98
2.19	2.19.3.26.0.00.01.0000	2.19.01.2.02.01	5.1.01	Belanja Pegawai	4.472.604.941,00	4.203.157.035,00	(269.447.906,00)	93,98
2.19	2.19.3.26.0.00.01.0000	2.19.01.2.02.04		Koordinasi dan Pelaksanaan Akuntansi SKPD	936.370,00	936.170,00	(200,00)	99,98
2.19	2.19.3.26.0.00.01.0000	2.19.01.2.02.04	5.1	BELANJA OPERASI	936.370,00	936.170,00	(200,00)	99,98
2.19	2.19.3.26.0.00.01.0000	2.19.01.2.02.04	5.1.02	Belanja Barang dan Jasa	936.370,00	936.170,00	(200,00)	99,98
2.19	2.19.3.26.0.00.01.0000	2.19.01.2.02.05		Koordinasi dan Penyusunan Laporan Keuangan Akhir Tahun SKPD	823.030,00	823.010,00	(20,00)	100,00
2.19	2.19.3.26.0.00.01.0000	2.19.01.2.02.05	5.1	BELANJA OPERASI	823.030,00	823.010,00	(20,00)	100,00
2.19	2.19.3.26.0.00.01.0000	2.19.01.2.02.05	5.1.02	Belanja Barang dan Jasa	823.030,00	823.010,00	(20,00)	100,00
2.19	2.19.3.26.0.00.01.0000	2.19.01.2.02.06		Pengelolaan dan Penyiapan Bahan Tanggapan Pemeriksaan	352.430,00	352.380,00	(50,00)	99,99
2.19	2.19.3.26.0.00.01.0000	2.19.01.2.02.06	5.1	BELANJA OPERASI	352.430,00	352.380,00	(50,00)	99,99
2.19	2.19.3.26.0.00.01.0000	2.19.01.2.02.06	5.1.02	Belanja Barang dan Jasa	352.430,00	352.380,00	(50,00)	99,99
2.19	2.19.3.26.0.00.01.0000	2.19.01.2.02.07		Koordinasi dan Penyusunan Laporan Keuangan Bulanan/Triwulanan/Semesteran SKPD	67.587.680,00	67.587.555,00	(125,00)	100,00
2.19	2.19.3.26.0.00.01.0000	2.19.01.2.02.07	5.1	BELANJA OPERASI	67.587.680,00	67.587.555,00	(125,00)	100,00
2.19	2.19.3.26.0.00.01.0000	2.19.01.2.02.07	5.1.01	Belanja Pegawai	43.025.000,00	43.025.000,00	0,00	100,00
2.19	2.19.3.26.0.00.01.0000	2.19.01.2.02.07	5.1.02	Belanja Barang dan Jasa	24.562.680,00	24.562.555,00	(125,00)	100,00
2.19	2.19.3.26.0.00.01.0000	2.19.01.2.02.08		Penyusunan Pelaporan dan Analisis Prognosis Realisasi Anggaran	126.030,00	125.980,00	(50,00)	99,96
2.19	2.19.3.26.0.00.01.0000	2.19.01.2.02.08	5.1	BELANJA OPERASI	126.030,00	125.980,00	(50,00)	99,96
2.19	2.19.3.26.0.00.01.0000	2.19.01.2.02.08	5.1.02	Belanja Barang dan Jasa	126.030,00	125.980,00	(50,00)	99,96
2.19	2.19.3.26.0.00.01.0000	2.19.01.2.05		Administrasi Kepegawaian Perangkat Daerah	244.352.100,00	243.506.255,00	(845.845,00)	99,65
2.19	2.19.3.26.0.00.01.0000	2.19.01.2.05.10		Sosialisasi Peraturan Perundang-Undangan	244.352.100,00	243.506.255,00	(845.845,00)	99,65
2.19	2.19.3.26.0.00.01.0000	2.19.01.2.05.10	5.1	BELANJA OPERASI	244.352.100,00	243.506.255,00	(845.845,00)	99,65
2.19	2.19.3.26.0.00.01.0000	2.19.01.2.05.10	5.1.01	Belanja Pegawai	1.600.000,00	1.600.000,00	0,00	100,00
2.19	2.19.3.26.0.00.01.0000	2.19.01.2.05.10	5.1.02	Belanja Barang dan Jasa	242.752.100,00	241.906.255,00	(845.845,00)	99,65

2.19	2.19.3.26.0.00.01.0000	2.19.01.2.06		Administrasi Umum Perangkat Daerah	126.000.000,00	124.162.182,00	(1.837.818,00)	98,54
2.19	2.19.3.26.0.00.01.0000	2.19.01.2.06.09		Penyelenggaraan Rapat Koordinasi dan Konsultasi SKPD	126.000.000,00	124.162.182,00	(1.837.818,00)	98,54
2.19	2.19.3.26.0.00.01.0000	2.19.01.2.06.09	5.1	BELANJA OPERASI	126.000.000,00	124.162.182,00	(1.837.818,00)	98,54
2.19	2.19.3.26.0.00.01.0000	2.19.01.2.06.09	5.1.02	Belanja Barang dan Jasa	126.000.000,00	124.162.182,00	(1.837.818,00)	98,54
2.19	2.19.3.26.0.00.01.0000	2.19.01.2.07		Pengadaan Barang Milik Daerah Penunjang Urusan Pemerintah Daerah	332.081.500,00	328.675.000,00	(3.406.500,00)	98,97
2.19	2.19.3.26.0.00.01.0000	2.19.01.2.07.05		Pengadaan Mebel	15.600.000,00	14.850.000,00	(750.000,00)	95,19
2.19	2.19.3.26.0.00.01.0000	2.19.01.2.07.05	5.2	BELANJA MODAL	15.600.000,00	14.850.000,00	(750.000,00)	95,19
2.19	2.19.3.26.0.00.01.0000	2.19.01.2.07.05	5.2.02	Belanja Modal Peralatan dan Mesin	15.600.000,00	14.850.000,00	(750.000,00)	95,19
2.19	2.19.3.26.0.00.01.0000	2.19.01.2.07.06		Pengadaan Peralatan dan Mesin Lainnya	316.481.500,00	313.825.000,00	(2.656.500,00)	99,16
2.19	2.19.3.26.0.00.01.0000	2.19.01.2.07.06	5.2	BELANJA MODAL	316.481.500,00	313.825.000,00	(2.656.500,00)	99,16
2.19	2.19.3.26.0.00.01.0000	2.19.01.2.07.06	5.2.02	Belanja Modal Peralatan dan Mesin	316.481.500,00	313.825.000,00	(2.656.500,00)	99,16
2.19	2.19.3.26.0.00.01.0000	2.19.01.2.08		Penyediaan Jasa Penunjang Urusan Pemerintahan Daerah	461.409.817,00	423.651.026,00	(37.758.791,00)	91,82
2.19	2.19.3.26.0.00.01.0000	2.19.01.2.08.01		Penyediaan Jasa Surat Menyurat	26.999.670,00	26.999.370,00	(300,00)	100,00
2.19	2.19.3.26.0.00.01.0000	2.19.01.2.08.01	5.1	BELANJA OPERASI	26.999.670,00	26.999.370,00	(300,00)	100,00
2.19	2.19.3.26.0.00.01.0000	2.19.01.2.08.01	5.1.02	Belanja Barang dan Jasa	26.999.670,00	26.999.370,00	(300,00)	100,00
2.19	2.19.3.26.0.00.01.0000	2.19.01.2.08.02		Penyediaan Jasa Komunikasi, Sumber Daya Air dan Listrik	102.075.000,00	64.731.367,00	(37.343.633,00)	63,42
2.19	2.19.3.26.0.00.01.0000	2.19.01.2.08.02	5.1	BELANJA OPERASI	102.075.000,00	64.731.367,00	(37.343.633,00)	63,42
2.19	2.19.3.26.0.00.01.0000	2.19.01.2.08.02	5.1.02	Belanja Barang dan Jasa	102.075.000,00	64.731.367,00	(37.343.633,00)	63,42
2.19	2.19.3.26.0.00.01.0000	2.19.01.2.08.04		Penyediaan Jasa Pelayanan Umum Kantor	332.335.147,00	331.920.289,00	(414.858,00)	99,88
2.19	2.19.3.26.0.00.01.0000	2.19.01.2.08.04	5.1	BELANJA OPERASI	332.335.147,00	331.920.289,00	(414.858,00)	99,88
2.19	2.19.3.26.0.00.01.0000	2.19.01.2.08.04	5.1.02	Belanja Barang dan Jasa	332.335.147,00	331.920.289,00	(414.858,00)	99,88
2.19	2.19.3.26.0.00.01.0000	2.19.01.2.09		Pemeliharaan Barang Milik Daerah Penunjang Urusan Pemerintahan Daerah	563.040.480,00	521.271.420,00	(41.769.060,00)	92,58
2.19	2.19.3.26.0.00.01.0000	2.19.01.2.09.02		Penyediaan Jasa Pemeliharaan, Biaya Pemeliharaan, Pajak, dan Perizinan Kendaraan Dinas Operasional atau Lapangan	205.550.000,00	172.606.940,00	(32.943.060,00)	83,97
2.19	2.19.3.26.0.00.01.0000	2.19.01.2.09.02	5.1	BELANJA OPERASI	205.550.000,00	172.606.940,00	(32.943.060,00)	83,97
2.19	2.19.3.26.0.00.01.0000	2.19.01.2.09.02	5.1.02	Belanja Barang dan Jasa	205.550.000,00	172.606.940,00	(32.943.060,00)	83,97

2.19	2.19.3.26.0.00.01.0000	2.19.01.2.09.06		Pemeliharaan Peralatan dan Mesin Lainnya	25.450.000,00	25.440.000,00	(10.000,00)	99,96
2.19	2.19.3.26.0.00.01.0000	2.19.01.2.09.06	5.1	BELANJA OPERASI	25.450.000,00	25.440.000,00	(10.000,00)	99,96
2.19	2.19.3.26.0.00.01.0000	2.19.01.2.09.06	5.1.02	Belanja Barang dan Jasa	25.450.000,00	25.440.000,00	(10.000,00)	99,96
2.19	2.19.3.26.0.00.01.0000	2.19.01.2.09.09		Pemeliharaan/Rehabilitasi Gedung Kantor dan Bangunan Lainnya	332.040.480,00	323.224.480,00	(8.816.000,00)	97,34
2.19	2.19.3.26.0.00.01.0000	2.19.01.2.09.09	5.1	BELANJA OPERASI	332.040.480,00	323.224.480,00	(8.816.000,00)	97,34
2.19	2.19.3.26.0.00.01.0000	2.19.01.2.09.09	5.1.02	Belanja Barang dan Jasa	332.040.480,00	323.224.480,00	(8.816.000,00)	97,34
2.19	2.19.3.26.0.00.01.0000	2.19.02		PROGRAM PENGEMBANGAN KAPASITAS DAYA SAING KEPEMUDAAN	2.023.790.330,00	1.775.760.220,00	(248.030.110,00)	87,74
2.19	2.19.3.26.0.00.01.0000	2.19.02.2.01		Penyadaran, Pemberdayaan, dan Pengembangan Pemuda dan Kepemudaan Terhadap Pemuda Pelopor Kabupaten/Kota, Wirausaha Muda Pemula, dan Pemuda Kader Kabupaten/Kota	1.397.675.880,00	1.221.294.145,00	(176.381.735,00)	87,38
2.19	2.19.3.26.0.00.01.0000	2.19.02.2.01.02		Koordinasi, Sinkronisasi dan Penyelenggaraan Peningkatan Kapasitas Daya Saing Wira Usaha Pemula	112.338.500,00	111.358.120,00	(980.380,00)	99,13
2.19	2.19.3.26.0.00.01.0000	2.19.02.2.01.02	5.1	BELANJA OPERASI	112.338.500,00	111.358.120,00	(980.380,00)	99,13
2.19	2.19.3.26.0.00.01.0000	2.19.02.2.01.02	5.1.02	Belanja Barang dan Jasa	112.338.500,00	111.358.120,00	(980.380,00)	99,13
2.19	2.19.3.26.0.00.01.0000	2.19.02.2.01.03		Koordinasi, Sinkronisasi dan Penyelenggaraan Peningkatan Kapasitas Daya Saing Pemuda Kader Kabupaten/Kota	51.012.500,00	47.020.840,00	(3.991.660,00)	92,18
2.19	2.19.3.26.0.00.01.0000	2.19.02.2.01.03	5.1	BELANJA OPERASI	51.012.500,00	47.020.840,00	(3.991.660,00)	92,18
2.19	2.19.3.26.0.00.01.0000	2.19.02.2.01.03	5.1.02	Belanja Barang dan Jasa	51.012.500,00	47.020.840,00	(3.991.660,00)	92,18
2.19	2.19.3.26.0.00.01.0000	2.19.02.2.01.04		Pemenuhan Hak Setiap Pemuda melalui Perlindungan Pemuda, Advokasi, Akses Pengembangan Diri, Penggunaan Prasarana dan Sarana Tanpa Diskriminatif, Partisipasi Pemuda dalam Proses Perencanaan, Pelaksanaan Evaluasi dan Pengambilan Keputusan Program Strategis Kepemudaan	1.011.812.380,00	852.484.280,00	(159.328.100,00)	84,25
2.19	2.19.3.26.0.00.01.0000	2.19.02.2.01.04	5.1	BELANJA OPERASI	1.011.812.380,00	852.484.280,00	(159.328.100,00)	84,25
2.19	2.19.3.26.0.00.01.0000	2.19.02.2.01.04	5.1.01	Belanja Pegawai	5.600.000,00	5.600.000,00	0,00	100,00
2.19	2.19.3.26.0.00.01.0000	2.19.02.2.01.04	5.1.02	Belanja Barang dan Jasa	1.006.212.380,00	846.884.280,00	(159.328.100,00)	84,17
2.19	2.19.3.26.0.00.01.0000	2.19.02.2.01.08		Peningkatan Kepemimpinan, Kepeloporan dan Kesukarelawanan Pemuda	55.012.500,00	51.896.245,00		
2.19	2.19.3.26.0.00.01.0000	2.19.02.2.01.08	5.1	BELANJA OPERASI	55.012.500,00	51.896.245,00		
2.19	2.19.3.26.0.00.01.0000	2.19.02.2.01.08	5.1.02	Belanja Barang dan Jasa	55.012.500,00	51.896.245,00		
2.19	2.19.3.26.0.00.01.0000	2.19.02.2.01.09		Penyelenggaraan Seleksi dan Pelatihan Pasukan Pengibar Bendera	167.500.000,00	158.534.660,00	(8.965.340,00)	94,65

2.19	2.19.3.26.0.00.01.0000	2.19.02.2.01.09	5.1	BELANJA OPERASI	167.500.000,00	158.534.660,00	(8.965.340,00)	94,65
2.19	2.19.3.26.0.00.01.0000	2.19.02.2.01.09	5.1.02	Belanja Barang dan Jasa	167.500.000,00	158.534.660,00	(8.965.340,00)	94,65
2.19	2.19.3.26.0.00.01.0000	2.19.02.2.02		Pemberdayaan dan Pengembangan Organisasi Kepemudaan Tingkat Daerah Kabupaten/Kota	626.114.450,00	554.466.075,00	(71.648.375,00)	88,56
2.19	2.19.3.26.0.00.01.0000	2.19.02.2.02.01		Koordinasi, Sinkronisasi dan Pelaksanaan Pemberdayaan Pemuda atau Organisasi Kepemudaan melalui Kemitraan dengan Dunia Usaha	547.500.000,00	494.765.700,00	(52.734.300,00)	90,37
2.19	2.19.3.26.0.00.01.0000	2.19.02.2.02.01	5.1	BELANJA OPERASI	547.500.000,00	494.765.700,00	(52.734.300,00)	90,37
2.19	2.19.3.26.0.00.01.0000	2.19.02.2.02.01	5.1.02	Belanja Barang dan Jasa	13.000.000,00	5.765.700,00	(7.234.300,00)	44,35
2.19	2.19.3.26.0.00.01.0000	2.19.02.2.02.01	5.1.05	Belanja Hibah	534.500.000,00	489.000.000,00	(45.500.000,00)	91,49
2.19	2.19.3.26.0.00.01.0000	2.19.02.2.02.02		Peningkatan Kapasitas Pemuda dan Organisasi Kepemudaan Kabupaten/Kota	78.614.450,00	59.700.375,00	(18.914.075,00)	75,94
2.19	2.19.3.26.0.00.01.0000	2.19.02.2.02.02	5.1	BELANJA OPERASI	78.614.450,00	59.700.375,00	(18.914.075,00)	75,94
2.19	2.19.3.26.0.00.01.0000	2.19.02.2.02.02	5.1.02	Belanja Barang dan Jasa	78.614.450,00	59.700.375,00	(18.914.075,00)	75,94
2.19	2.19.3.26.0.00.01.0000	2.19.03		PROGRAM PENGEMBANGAN KAPASITAS DAYA SAING KEOLAHRAGAAN	13.509.555.400,00	11.917.450.545,00	(1.592.104.855,00)	88,21
2.19	2.19.3.26.0.00.01.0000	2.19.03.2.01		Pembinaan dan Pengembangan Olahraga Pendidikan pada Jenjang Pendidikan yang menjadi Kewenangan Daerah Kabupaten/Kota	9.392.674.000,00	8.455.053.911,00	(937.620.089,00)	90,02
2.19	2.19.3.26.0.00.01.0000	2.19.03.2.01.03		Koordinasi, Sinkronisasi dan Pelaksanaan Penyediaan Sarana dan Prasarana Olahraga Kabupaten/Kota	9.392.674.000,00	8.455.053.911,00	(937.620.089,00)	90,02
2.19	2.19.3.26.0.00.01.0000	2.19.03.2.01.03	5.1	BELANJA OPERASI	1.292.674.000,00	1.098.203.825,00	(194.470.175,00)	84,96
2.19	2.19.3.26.0.00.01.0000	2.19.03.2.01.03	5.1.01	Belanja Pegawai	12.150.000,00	8.550.000,00	(3.600.000,00)	70,37
2.19	2.19.3.26.0.00.01.0000	2.19.03.2.01.03	5.1.02	Belanja Barang dan Jasa	1.280.524.000,00	1.089.653.825,00	(190.870.175,00)	85,09
2.19	2.19.3.26.0.00.01.0000	2.19.03.2.01.03	5.2	BELANJA MODAL	8.100.000.000,00	7.356.850.086,00	(743.149.914,00)	90,83
2.19	2.19.3.26.0.00.01.0000	2.19.03.2.01.03	5.2.01	Belanja Modal Tanah	7.000.000.000,00	6.394.643.336,00	(605.356.664,00)	91,35
2.19	2.19.3.26.0.00.01.0000	2.19.03.2.01.03	5.2.02	Belanja Modal Peralatan dan Mesin	150.000.000,00	141.000.000,00	(9.000.000,00)	94,00
2.19	2.19.3.26.0.00.01.0000	2.19.03.2.01.03	5.2.03	Belanja Modal Gedung dan Bangunan	800.000.000,00	753.163.750,00	(46.836.250,00)	94,15
2.19	2.19.3.26.0.00.01.0000	2.19.03.2.01.03	5.2.05	Belanja Modal Aset Tetap Lainnya	150.000.000,00	68.043.000,00	(81.957.000,00)	45,36
2.19	2.19.3.26.0.00.01.0000	2.19.03.2.03		Pembinaan dan Pengembangan Olahraga Prestasi Tingkat Daerah Provinsi	2.000.000.000,00	1.539.908.914,00	(460.091.086,00)	77,00
2.19	2.19.3.26.0.00.01.0000	2.19.03.2.03.03		Pembinaan dan Pengembangan Atlet Berprestasi Kabupaten/Kota	2.000.000.000,00	1.539.908.914,00	(460.091.086,00)	77,00
2.19	2.19.3.26.0.00.01.0000	2.19.03.2.03.03	5.1	BELANJA OPERASI	2.000.000.000,00	1.539.908.914,00	(460.091.086,00)	77,00

2.19	2.19.3.26.0.00.01.0000	2.19.03.2.03.03	5.1.01	Belanja Pegawai	5.900.000,00	3.500.000,00	(2.400.000,00)	59,32
2.19	2.19.3.26.0.00.01.0000	2.19.03.2.03.03	5.1.02	Belanja Barang dan Jasa	1.994.100.000,00	1.536.408.914,00	(457.691.086,00)	77,05
2.19	2.19.3.26.0.00.01.0000	2.19.03.2.04		Pembinaan dan Pengembangan Organisasi Olahraga	1.604.960.000,00	1.604.959.820,00	(180,00)	100,00
2.19	2.19.3.26.0.00.01.0000	2.19.03.2.04.02		Pengembangan Organisasi Keolahragaan	1.250.000.000,00	1.250.000.000,00	0,00	100,00
2.19	2.19.3.26.0.00.01.0000	2.19.03.2.04.02	5.1	BELANJA OPERASI	1.250.000.000,00	1.250.000.000,00	0,00	100,00
2.19	2.19.3.26.0.00.01.0000	2.19.03.2.04.02	5.1.05	Belanja Hibah	1.250.000.000,00	1.250.000.000,00	0,00	100,00
2.19	2.19.3.26.0.00.01.0000	2.19.03.2.04.03		Peningkatan Kerja Sama Organisasi Keolahragaan Kabupaten/Kota Dengan Lembaga Terkait	354.960.000,00	354.959.820,00	(180,00)	100,00
2.19	2.19.3.26.0.00.01.0000	2.19.03.2.04.03	5.1	BELANJA OPERASI	354.960.000,00	354.959.820,00	(180,00)	100,00
2.19	2.19.3.26.0.00.01.0000	2.19.03.2.04.03	5.1.02	Belanja Barang dan Jasa	5.000.000,00	4.999.820,00	(180,00)	100,00
2.19	2.19.3.26.0.00.01.0000	2.19.03.2.04.03	5.1.05	Belanja Hibah	349.960.000,00	349.960.000,00	0,00	100,00
2.19	2.19.3.26.0.00.01.0000	2.19.03.2.05		Pembinaan dan Pengembangan Olahraga Rekreasi	511.921.400,00	317.527.900,00	(194.393.500,00)	62,03
2.19	2.19.3.26.0.00.01.0000	2.19.03.2.05.01		Penyelenggaraan, Pengembangan dan Pemasaran Festival dan Olahraga Rekreasi	511.921.400,00	317.527.900,00	(194.393.500,00)	62,03
2.19	2.19.3.26.0.00.01.0000	2.19.03.2.05.01	5.1	BELANJA OPERASI	511.921.400,00	317.527.900,00	(194.393.500,00)	62,03
2.19	2.19.3.26.0.00.01.0000	2.19.03.2.05.01	5.1.01	Belanja Pegawai	1.800.000,00	1.400.000,00	(400.000,00)	77,78
2.19	2.19.3.26.0.00.01.0000	2.19.03.2.05.01	5.1.02	Belanja Barang dan Jasa	510.121.400,00	316.127.900,00	(193.993.500,00)	61,97
2.19	2.19.3.26.0.00.01.0000	2.19.04		PROGRAM PENGEMBANGAN KAPASITAS KEPRAMUKAAN	200.000.000,00	200.000.000,00	0,00	100,00
2.19	2.19.3.26.0.00.01.0000	2.19.04.2.01		Pembinaan dan Pengembangan Organisasi Kepramukaan	200.000.000,00	200.000.000,00	0,00	100,00
2.19	2.19.3.26.0.00.01.0000	2.19.04.2.01.05		Penyelenggaraan Kegiatan Kepramukaan Tingkat Daerah	200.000.000,00	200.000.000,00	0,00	100,00
2.19	2.19.3.26.0.00.01.0000	2.19.04.2.01.05	5.1	BELANJA OPERASI	200.000.000,00	200.000.000,00	0,00	100,00
2.19	2.19.3.26.0.00.01.0000	2.19.04.2.01.05	5.1.05	Belanja Hibah	200.000.000,00	200.000.000,00	0,00	100,00
3.26	2.19.3.26.0.00.01.0000	3.26.02		PROGRAM PENINGKATAN DAYA TARIK DESTINASI PARIWISATA	11.669.629.990,00	10.090.114.094,00	(1.579.515.896,00)	86,46
3.26	2.19.3.26.0.00.01.0000	3.26.02.2.01		Pengelolaan Daya Tarik Wisata Kabupaten/Kota	2.500.000.000,00	2.421.800.462,00	(78.199.538,00)	96,87
3.26	2.19.3.26.0.00.01.0000	3.26.02.2.01.03		Pengembangan Daya Tarik Wisata Kabupaten/Kota	2.500.000.000,00	2.421.800.462,00	(78.199.538,00)	96,87
3.26	2.19.3.26.0.00.01.0000	3.26.02.2.01.03	5.1	BELANJA OPERASI	1.985.100.000,00	1.906.900.462,00	(78.199.538,00)	96,06

3.26	2.19.3.26.0.00.01.0000	3.26.02.2.01.03	5.1.02	Belanja Barang dan Jasa	1.985.100.000,00	1.906.900.462,00	(78.199.538,00)	96,06
3.26	2.19.3.26.0.00.01.0000	3.26.02.2.01.03	5.2	BELANJA MODAL	514.900.000,00	514.900.000,00	0,00	100,00
3.26	2.19.3.26.0.00.01.0000	3.26.02.2.01.03	5.2.02	Belanja Modal Peralatan dan Mesin	270.350.000,00	270.350.000,00	0,00	100,00
3.26	2.19.3.26.0.00.01.0000	3.26.02.2.01.03	5.2.03	Belanja Modal Gedung dan Bangunan	244.550.000,00	244.550.000,00	0,00	100,00
3.26	2.19.3.26.0.00.01.0000	3.26.02.2.03		Pengelolaan Destinasi Pariwisata Kabupaten/Kota	9.109.743.385,00	7.612.631.202,00	(1.497.112.183,00)	83,57
3.26	2.19.3.26.0.00.01.0000	3.26.02.2.03.02		Perencanaan Destinasi Pariwisata Kabupaten/Kota	557.069.511,00	547.851.345,00	(9.218.166,00)	98,35
3.26	2.19.3.26.0.00.01.0000	3.26.02.2.03.02	5.1	BELANJA OPERASI	456.469.511,00	447.951.345,00	(8.518.166,00)	98,13
3.26	2.19.3.26.0.00.01.0000	3.26.02.2.03.02	5.1.01	Belanja Pegawai	1.400.000,00	1.400.000,00	0,00	100,00
3.26	2.19.3.26.0.00.01.0000	3.26.02.2.03.02	5.1.02	Belanja Barang dan Jasa	455.069.511,00	446.551.345,00	(8.518.166,00)	98,13
3.26	2.19.3.26.0.00.01.0000	3.26.02.2.03.02	5.2	BELANJA MODAL	100.600.000,00	99.900.000,00	(700.000,00)	99,30
3.26	2.19.3.26.0.00.01.0000	3.26.02.2.03.02	5.2.05	Belanja Modal Aset Tetap Lainnya	100.600.000,00	99.900.000,00	(700.000,00)	99,30
3.26	2.19.3.26.0.00.01.0000	3.26.02.2.03.03		Pengembangan Destinasi Pariwisata Kabupaten/Kota	814.676.200,00	759.127.990,00	(55.548.210,00)	93,18
3.26	2.19.3.26.0.00.01.0000	3.26.02.2.03.03	5.1	BELANJA OPERASI	114.676.200,00	103.450.990,00	(11.225.210,00)	90,21
3.26	2.19.3.26.0.00.01.0000	3.26.02.2.03.03	5.1.02	Belanja Barang dan Jasa	114.676.200,00	103.450.990,00	(11.225.210,00)	90,21
3.26	2.19.3.26.0.00.01.0000	3.26.02.2.03.03	5.2	BELANJA MODAL	700.000.000,00	655.677.000,00	(44.323.000,00)	93,67
3.26	2.19.3.26.0.00.01.0000	3.26.02.2.03.03	5.2.03	Belanja Modal Gedung dan Bangunan	700.000.000,00	655.677.000,00	(44.323.000,00)	93,67
3.26	2.19.3.26.0.00.01.0000	3.26.02.2.03.04		Pengadaan/Pemeliharaan/Rehabilitasi Sarana dan Prasarana dalam Pengelolaan Destinasi Pariwisata Kabupaten/Kota	7.458.969.059,00	6.072.431.597,00	(1.386.537.462,00)	81,41
3.26	2.19.3.26.0.00.01.0000	3.26.02.2.03.04	5.1	BELANJA OPERASI	1.527.780.048,00	1.239.398.767,00	(288.381.281,00)	81,12
3.26	2.19.3.26.0.00.01.0000	3.26.02.2.03.04	5.1.01	Belanja Pegawai	13.650.000,00	13.650.000,00	0,00	100,00
3.26	2.19.3.26.0.00.01.0000	3.26.02.2.03.04	5.1.02	Belanja Barang dan Jasa	1.514.130.048,00	1.225.748.767,00	(288.381.281,00)	80,95
3.26	2.19.3.26.0.00.01.0000	3.26.02.2.03.04	5.2	BELANJA MODAL	5.931.189.011,00	4.833.032.830,00	(1.098.156.181,00)	81,49
3.26	2.19.3.26.0.00.01.0000	3.26.02.2.03.04	5.2.02	Belanja Modal Peralatan dan Mesin	255.503.950,00	253.376.700,00	(2.127.250,00)	99,17
3.26	2.19.3.26.0.00.01.0000	3.26.02.2.03.04	5.2.03	Belanja Modal Gedung dan Bangunan	5.675.685.061,00	4.579.656.130,00	(1.096.028.931,00)	80,69
3.26	2.19.3.26.0.00.01.0000	3.26.02.2.03.06		Pemberdayaan Masyarakat dalam Pengelolaan Destinasi Pariwisata Kabupaten/Kota	279.028.615,00	233.220.270,00	(45.808.345,00)	83,58

3.26	2.19.3.26.0.00.01.0000	3.26.02.2.03.06	5.1	BELANJA OPERASI	279.028.615,00	233.220.270,00	(45.808.345,00)	83,58
3.26	2.19.3.26.0.00.01.0000	3.26.02.2.03.06	5.1.02	Belanja Barang dan Jasa	279.028.615,00	233.220.270,00	(45.808.345,00)	83,58
3.26	2.19.3.26.0.00.01.0000	3.26.02.2.04		Penetapan Tanda Daftar Usaha Pariwisata Daerah Kabupaten/Kota	59.886.605,00	55.682.430,00	(4.204.175,00)	92,98
3.26	2.19.3.26.0.00.01.0000	3.26.02.2.04.04		Pembinaan dan Pengawasan Usaha Pariwisata	59.886.605,00	55.682.430,00	(4.204.175,00)	92,98
3.26	2.19.3.26.0.00.01.0000	3.26.02.2.04.04	5.1	BELANJA OPERASI	59.886.605,00	55.682.430,00	(4.204.175,00)	92,98
3.26	2.19.3.26.0.00.01.0000	3.26.02.2.04.04	5.1.02	Belanja Barang dan Jasa	59.886.605,00	55.682.430,00	(4.204.175,00)	92,98
3.26	2.19.3.26.0.00.01.0000	3.26.03		PROGRAM PEMASARAN PARIWISATA	962.488.061,00	960.831.567,00	(1.656.494,00)	99,83
3.26	2.19.3.26.0.00.01.0000	3.26.03.2.01		Pemasaran Pariwisata Dalam dan Luar Negeri Daya Tarik, Destinasi dan Kawasan Strategis Pariwisata Kabupaten/Kota	962.488.061,00	960.831.567,00	(1.656.494,00)	99,83
3.26	2.19.3.26.0.00.01.0000	3.26.03.2.01.01		Penguatan Promosi melalui Media Cetak, Elektronik, dan Media Lainnya Baik Dalam dan Luar Negeri	962.488.061,00	960.831.567,00	(1.656.494,00)	99,83
3.26	2.19.3.26.0.00.01.0000	3.26.03.2.01.01	5.1	BELANJA OPERASI	962.488.061,00	960.831.567,00	(1.656.494,00)	99,83
3.26	2.19.3.26.0.00.01.0000	3.26.03.2.01.01	5.1.01	Belanja Pegawai	1.000.000,00	1.000.000,00	0,00	100,00
3.26	2.19.3.26.0.00.01.0000	3.26.03.2.01.01	5.1.02	Belanja Barang dan Jasa	961.488.061,00	959.831.567,00	(1.656.494,00)	99,83
3.26	2.19.3.26.0.00.01.0000	3.26.04		PROGRAM PENGEMBANGAN EKONOMI KREATIF MELALUI PEMANFAATAN DAN PERLINDUNGAN HAK KEKAYAAN INTELEKTUAL	15.000.000,00	15.000.000,00	0,00	100,00
3.26	2.19.3.26.0.00.01.0000	3.26.04.2.02		Pengembangan Ekosistem Ekonomi Kreatif	15.000.000,00	15.000.000,00	0,00	100,00
3.26	2.19.3.26.0.00.01.0000	3.26.04.2.02.03		Fasilitasi Pendanaan dan Pembiayaan	15.000.000,00	15.000.000,00	0,00	100,00
3.26	2.19.3.26.0.00.01.0000	3.26.04.2.02.03	5.1	BELANJA OPERASI	15.000.000,00	15.000.000,00	0,00	100,00
3.26	2.19.3.26.0.00.01.0000	3.26.04.2.02.03	5.1.05	Belanja Hibah	15.000.000,00	15.000.000,00	0,00	100,00
3.26	2.19.3.26.0.00.01.0000	3.26.05		PROGRAM PENGEMBANGAN SUMBER DAYA PARIWISATA DAN EKONOMI KREATIF	934.904.871,00	933.027.855,00	(1.877.016,00)	99,80
3.26	2.19.3.26.0.00.01.0000	3.26.05.2.01		Pelaksanaan Peningkatan Kapasitas Sumber Daya Manusia Pariwisata dan Ekonomi Kreatif Tingkat Dasar	934.904.871,00	933.027.855,00	(1.877.016,00)	99,80
3.26	2.19.3.26.0.00.01.0000	3.26.05.2.01.01		Pengembangan Kompetensi SDM Pariwisata dan Ekonomi Kreatif Tingkat Dasar	152.511.008,00	152.455.780,00	(55.228,00)	99,96
3.26	2.19.3.26.0.00.01.0000	3.26.05.2.01.01	5.1	BELANJA OPERASI	152.511.008,00	152.455.780,00	(55.228,00)	99,96
3.26	2.19.3.26.0.00.01.0000	3.26.05.2.01.01	5.1.02	Belanja Barang dan Jasa	152.511.008,00	152.455.780,00	(55.228,00)	99,96
3.26	2.19.3.26.0.00.01.0000	3.26.05.2.01.02		Peningkatan Peran Serta Masyarakat dalam Pengembangan Kemitraan Pariwisata	590.582.855,00	588.833.600,00	(1.749.255,00)	99,70

3.26	2.19.3.26.0.00.01.0000	3.26.05.2.01.02	5.1	BELANJA OPERASI	590.582.855,00	588.833.600,00	(1.749.255,00)	99,70
3.26	2.19.3.26.0.00.01.0000	3.26.05.2.01.02	5.1.02	Belanja Barang dan Jasa	590.582.855,00	588.833.600,00	(1.749.255,00)	99,70
3.26	2.19.3.26.0.00.01.0000	3.26.05.2.01.06		Fasilitasi Pengembangan Kompetensi Sumber Daya Manusia Ekonomi Kreatif	191.811.008,00	191.738.475,00	(72.533,00)	99,96
3.26	2.19.3.26.0.00.01.0000	3.26.05.2.01.06	5.1	BELANJA OPERASI	191.811.008,00	191.738.475,00	(72.533,00)	99,96
3.26	2.19.3.26.0.00.01.0000	3.26.05.2.01.06	5.1.02	Belanja Barang dan Jasa	191.811.008,00	191.738.475,00	(72.533,00)	99,96



PEMERINTAH KAB. MAGELANG

RINCIAN APBD MENURUT URUSAN PEMERINTAHAN DAERAH, ORGANISASI, PROGRAM, KEGIATAN, SUB KEGIATAN, KELOMPOK, DAN JENIS PENDAPATAN, BELANJA, DAN PEMBIAYAAN

TAHUN ANGGARAN 2022

Urusan Pemerintahan URUSAN PEMERINTAHAN WAJIB YANG TIDAK BERKAITAN DENGAN PELAYANAN DASAR

Organisasi DINAS PERPUSTAKAAN DAN KEARSIPAN

KODE REKENING				URAIAN	JUMLAH (Rp)		BERTAMBAH / (BERKURANG)	
					ANGGARAN SETELAH PERUBAHAN	REALISASI	(Rp)	(%)
			5	BELANJA	5.335.593.070,00	4.980.449.756,00	(355.143.314,00)	93,34
2.23	2.23.2.24.0.00.01.0000	2.23.01		PROGRAM PENUNJANG URUSAN PEMERINTAHAN DAERAH KABUPATEN/KOTA	3.691.870.985,00	3.447.693.565,00	(244.177.420,00)	93,39
2.23	2.23.2.24.0.00.01.0000	2.23.01.2.01		Perencanaan, Penganggaran, dan Evaluasi Kinerja Perangkat Daerah	10.000.000,00	9.996.395,00	(3.605,00)	99,96
2.23	2.23.2.24.0.00.01.0000	2.23.01.2.01.01		Penyusunan Dokumen Perencanaan Perangkat Daerah	5.000.000,00	4.998.730,00	(1.270,00)	99,97
2.23	2.23.2.24.0.00.01.0000	2.23.01.2.01.01	5.1	BELANJA OPERASI	5.000.000,00	4.998.730,00	(1.270,00)	99,97
2.23	2.23.2.24.0.00.01.0000	2.23.01.2.01.01	5.1.02	Belanja Barang dan Jasa	5.000.000,00	4.998.730,00	(1.270,00)	99,97
2.23	2.23.2.24.0.00.01.0000	2.23.01.2.01.06		Koordinasi dan Penyusunan Laporan Capaian Kinerja dan Ikhtisar Realisasi Kinerja SKPD	5.000.000,00	4.997.665,00	(2.335,00)	99,95
2.23	2.23.2.24.0.00.01.0000	2.23.01.2.01.06	5.1	BELANJA OPERASI	5.000.000,00	4.997.665,00	(2.335,00)	99,95
2.23	2.23.2.24.0.00.01.0000	2.23.01.2.01.06	5.1.02	Belanja Barang dan Jasa	5.000.000,00	4.997.665,00	(2.335,00)	99,95
2.23	2.23.2.24.0.00.01.0000	2.23.01.2.02		Administrasi Keuangan Perangkat Daerah	3.013.397.700,00	2.795.744.474,00	(217.653.226,00)	92,78
2.23	2.23.2.24.0.00.01.0000	2.23.01.2.02.01		Penyediaan Gaji dan Tunjangan ASN	2.964.853.790,00	2.747.201.254,00	(217.652.536,00)	92,66
2.23	2.23.2.24.0.00.01.0000	2.23.01.2.02.01	5.1	BELANJA OPERASI	2.964.853.790,00	2.747.201.254,00	(217.652.536,00)	92,66
2.23	2.23.2.24.0.00.01.0000	2.23.01.2.02.01	5.1.01	Belanja Pegawai	2.964.853.790,00	2.747.201.254,00	(217.652.536,00)	92,66
2.23	2.23.2.24.0.00.01.0000	2.23.01.2.02.03		Pelaksanaan Penatausahaan dan Pengujian/Verifikasi Keuangan SKPD	48.543.910,00	48.543.220,00	(690,00)	100,00

2.23	2.23.2.24.0.00.01.0000	2.23.01.2.02.03	5.1	BELANJA OPERASI	48.543.910,00	48.543.220,00	(690,00)	100,00
2.23	2.23.2.24.0.00.01.0000	2.23.01.2.02.03	5.1.01	Belanja Pegawai	36.000.000,00	36.000.000,00	0,00	100,00
	2.23.2.24.0.00.01.0000		5.1.02	Belanja Barang dan Jasa	12.543.910,00	12.543.220,00	(690,00)	99,99
2.23	2.23.2.24.0.00.01.0000	2.23.01.2.06		Administrasi Umum Perangkat Daerah	112.054.415,00	110.004.115,00	(2.050.300,00)	98,17
2.23	2.23.2.24.0.00.01.0000	2.23.01.2.06.06		Penyediaan Bahan Bacaan dan Peraturan Perundang-undangan	25.440.000,00	25.175.000,00	(265.000,00)	98,96
2.23	2.23.2.24.0.00.01.0000	2.23.01.2.06.06	5.1	BELANJA OPERASI	25.440.000,00	25.175.000,00	(265.000,00)	98,96
2.23	2.23.2.24.0.00.01.0000	2.23.01.2.06.06	5.1.02	Belanja Barang dan Jasa	25.440.000,00	25.175.000,00	(265.000,00)	98,96
2.23	2.23.2.24.0.00.01.0000	2.23.01.2.06.09		Penyelenggaraan Rapat Koordinasi dan Konsultasi SKPD	86.614.415,00	84.829.115,00	(1.785.300,00)	97,94
2.23	2.23.2.24.0.00.01.0000	2.23.01.2.06.09	5.1	BELANJA OPERASI	86.614.415,00	84.829.115,00	(1.785.300,00)	97,94
	2.23.2.24.0.00.01.0000		5.1.01	Belanja Pegawai	600.000,00	498.000,00	(102.000,00)	83,00
2.23	2.23.2.24.0.00.01.0000	2.23.01.2.06.09	5.1.02	Belanja Barang dan Jasa	86.014.415,00	84.331.115,00	(1.683.300,00)	98,04
2.23	2.23.2.24.0.00.01.0000	2.23.01.2.08		Penyediaan Jasa Penunjang Urusan Pemerintahan Daerah	165.700.425,00	156.052.445,00	(9.647.980,00)	94,18
2.23	2.23.2.24.0.00.01.0000	2.23.01.2.08.01		Penyediaan Jasa Surat Menyurat	9.700.425,00	9.655.850,00	(44.575,00)	99,54
2.23	2.23.2.24.0.00.01.0000	2.23.01.2.08.01	5.1	BELANJA OPERASI	9.700.425,00	9.655.850,00	(44.575,00)	99,54
2.23	2.23.2.24.0.00.01.0000	2.23.01.2.08.01	5.1.02	Belanja Barang dan Jasa	9.700.425,00	9.655.850,00	(44.575,00)	99,54
2.23	2.23.2.24.0.00.01.0000	2.23.01.2.08.02		Penyediaan Jasa Komunikasi, Sumber Daya Air dan Listrik	156.000.000,00	146.396.595,00	(9.603.405,00)	93,84
2.23	2.23.2.24.0.00.01.0000	2.23.01.2.08.02	5.1	BELANJA OPERASI	156.000.000,00	146.396.595,00	(9.603.405,00)	93,84
2.23	2.23.2.24.0.00.01.0000	2.23.01.2.08.02	5.1.02	Belanja Barang dan Jasa	156.000.000,00	146.396.595,00	(9.603.405,00)	93,84
2.23	2.23.2.24.0.00.01.0000	2.23.01.2.09		Pemeliharaan Barang Milik Daerah Penunjang Urusan Pemerintahan Daerah	390.718.445,00	375.896.136,00	(14.822.309,00)	96,21
2.23	2.23.2.24.0.00.01.0000	2.23.01.2.09.01		Penyediaan Jasa Pemeliharaan, Biaya Pemeliharaan dan Pajak Kendaraan Perorangan Dinas atau Kendaraan Dinas Jabatan	123.542.760,00	111.847.347,00	(11.695.413,00)	90,53
2.23	2.23.2.24.0.00.01.0000	2.23.01.2.09.01	5.1	BELANJA OPERASI	123.542.760,00	111.847.347,00	(11.695.413,00)	90,53
2.23	2.23.2.24.0.00.01.0000	2.23.01.2.09.01	5.1.02	Belanja Barang dan Jasa	123.542.760,00	111.847.347,00	(11.695.413,00)	90,53
2.23	2.23.2.24.0.00.01.0000	2.23.01.2.09.05		Pemeliharaan Mebel	3.100.000,00	3.100.000,00	0,00	100,00
2.23	2.23.2.24.0.00.01.0000	2.23.01.2.09.05	5.1	BELANJA OPERASI	3.100.000,00	3.100.000,00	0,00	100,00

2.23	2.23.2.24.0.00.01.0000	2.23.01.2.09.05	5.1.02	Belanja Barang dan Jasa	3.100.000,00	3.100.000,00	0,00	100,00
2.23	2.23.2.24.0.00.01.0000	2.23.01.2.09.06		Pemeliharaan Peralatan dan Mesin Lainnya	8.870.000,00	8.610.000,00	(260.000,00)	97,07
2.23	2.23.2.24.0.00.01.0000	2.23.01.2.09.06	5.1	BELANJA OPERASI	8.870.000,00	8.610.000,00	(260.000,00)	97,07
2.23	2.23.2.24.0.00.01.0000	2.23.01.2.09.06	5.1.02	Belanja Barang dan Jasa	8.870.000,00	8.610.000,00	(260.000,00)	97,07
2.23	2.23.2.24.0.00.01.0000	2.23.01.2.09.09		Pemeliharaan/Rehabilitasi Gedung Kantor dan Bangunan Lainnya	255.205.685,00	252.338.789,00	(2.866.896,00)	98,88
2.23	2.23.2.24.0.00.01.0000	2.23.01.2.09.09	5.1	BELANJA OPERASI	255.205.685,00	252.338.789,00	(2.866.896,00)	98,88
2.23	2.23.2.24.0.00.01.0000	2.23.01.2.09.09	5.1.02	Belanja Barang dan Jasa	255.205.685,00	252.338.789,00	(2.866.896,00)	98,88
2.23	2.23.2.24.0.00.01.0000	2.23.02		PROGRAM PEMBINAAN PERPUSTAKAAN	1.227.266.085,00	1.123.414.261,00	(103.851.824,00)	91,54
2.23	2.23.2.24.0.00.01.0000	2.23.02.2.01		Pengelolaan Perpustakaan Tingkat Daerah Kabupaten/Kota	858.824.215,00	759.157.355,00	(99.666.860,00)	88,39
2.23	2.23.2.24.0.00.01.0000	2.23.02.2.01.01		Pengembangan dan Pemeliharaan Layanan Perpustakaan Elektronik	858.824.215,00	759.157.355,00	(99.666.860,00)	88,39
2.23	2.23.2.24.0.00.01.0000	2.23.02.2.01.01	5.1	BELANJA OPERASI	777.647.470,00	687.908.475,00	(89.738.995,00)	88,46
	2.23.2.24.0.00.01.0000		5.1.01	Belanja Pegawai	2.480.000,00	2.480.000,00	0,00	100,00
2.23	2.23.2.24.0.00.01.0000	2.23.02.2.01.01	5.1.02	Belanja Barang dan Jasa	775.167.470,00	685.428.475,00	(89.738.995,00)	88,42
2.23	2.23.2.24.0.00.01.0000	2.23.02.2.01.01	5.2	BELANJA MODAL	81.176.745,00	71.248.880,00	(9.927.865,00)	87,77
2.23	2.23.2.24.0.00.01.0000	2.23.02.2.01.01	5.2.05	Belanja Modal Aset Tetap Lainnya	81.176.745,00	71.248.880,00	(9.927.865,00)	87,77
2.23	2.23.2.24.0.00.01.0000	2.23.02.2.02		Pembudayaan Gemar Membaca Tingkat Daerah Kabupaten/Kota	368.441.870,00	364.256.906,00	(4.184.964,00)	98,86
2.23	2.23.2.24.0.00.01.0000	2.23.02.2.02.04		Pengembangan Literasi Berbasis Inklusi Sosial	368.441.870,00	364.256.906,00	(4.184.964,00)	98,86
2.23	2.23.2.24.0.00.01.0000	2.23.02.2.02.04	5.1	BELANJA OPERASI	368.441.870,00	364.256.906,00	(4.184.964,00)	98,86
	2.23.2.24.0.00.01.0000		5.1.01	Belanja Pegawai	400.000,00	270.000,00	(130.000,00)	67,50
2.23	2.23.2.24.0.00.01.0000	2.23.02.2.02.04	5.1.02	Belanja Barang dan Jasa	368.041.870,00	363.986.906,00	(4.054.964,00)	98,90
2.24	2.23.2.24.0.00.01.0000	2.24.02		PROGRAM PENGELOLAAN ARSIP	416.456.000,00	409.341.930,00	(7.114.070,00)	98,29
2.24	2.23.2.24.0.00.01.0000	2.24.02.2.01		Pengelolaan Arsip Dinamis Daerah Kabupaten/Kota	385.000.000,00	377.905.960,00	(7.094.040,00)	98,16
2.24	2.23.2.24.0.00.01.0000	2.24.02.2.01.02		Penciptaan dan Penggunaan Arsip Dinamis	132.500.000,00	130.442.610,00	(2.057.390,00)	98,45
2.24	2.23.2.24.0.00.01.0000	2.24.02.2.01.02	5.1	BELANJA OPERASI	52.750.000,00	52.592.610,00	(157.390,00)	99,70
2.24	2.23.2.24.0.00.01.0000	2.24.02.2.01.02	5.1.02	Belanja Barang dan Jasa	52.750.000,00	52.592.610,00	(157.390,00)	99,70

2.24	2.23.2.24.0.00.01.0000	2.24.02.2.01.02	5.2	BELANJA MODAL	79.750.000,00	77.850.000,00	(1.900.000,00)	97,62
2.24	2.23.2.24.0.00.01.0000	2.24.02.2.01.02	5.2.05	Belanja Modal Peralatan dan Mesin	79.750.000,00	77.850.000,00	(1.900.000,00)	97,62
2.24	2.23.2.24.0.00.01.0000	2.24.02.2.01.03		Pengawasan Arsip Dinamis Kewenangan Kabupaten/Kota	252.500.000,00	247.463.350,00	(5.036.650,00)	98,01
2.24	2.23.2.24.0.00.01.0000	2.24.02.2.01.03	5.1	BELANJA OPERASI	252.500.000,00	247.463.350,00	(5.036.650,00)	98,01
2.24	2.23.2.24.0.00.01.0000	2.24.02.2.01.03	5.1.02	Belanja Barang dan Jasa	252.500.000,00	247.463.350,00	(5.036.650,00)	98,01
2.24	2.23.2.24.0.00.01.0000	2.24.02.2.02		Pengelolaan Arsip Statis Daerah Kabupaten/Kota	31.456.000,00	31.435.970,00	(20.030,00)	99,94
2.24	2.23.2.24.0.00.01.0000	2.24.02.2.02.02		Akuisisi, Pengolahan, Preservasi, dan Akses Arsip Statis	31.456.000,00	31.435.970,00	(20.030,00)	99,94
2.24	2.23.2.24.0.00.01.0000	2.24.02.2.02.02	5.1	BELANJA OPERASI	31.456.000,00	31.435.970,00	(20.030,00)	99,94
2.24	2.23.2.24.0.00.01.0000	2.24.02.2.02.02	5.1.02	Belanja Barang dan Jasa	31.456.000,00	31.435.970,00	(20.030,00)	99,94



PEMERINTAH KAB. MAGELANG

RINCIAN APBD MENURUT URUSAN PEMERINTAHAN DAERAH, ORGANISASI, PROGRAM, KEGIATAN, SUB KEGIATAN, KELOMPOK, DAN JENIS PENDAPATAN, BELANJA, DAN PEMBIAYAAN

TAHUN ANGGARAN 2022

Urusan Pemerintahan

URUSAN PEMERINTAHAN PILIHAN

Organisasi

DINAS PETERNAKAN DAN PERIKANAN

KODE REKENING				URAIAN	JUMLAH (Rp)		BERTAMBAH / (BERKURANG)	
					ANGGARAN SETELAH PERUBAHAN	REALISASI	(Rp)	(%)
3.27	3.25.3.27.0.00.01.0000		4	PENDAPATAN DAERAH	650.000.000,00	633.737.900,00	(16.262.100,00)	97,50
3.27	3.25.3.27.0.00.01.0000		4.1	PENDAPATAN ASLI DAERAH (PAD)	650.000.000,00	633.737.900,00	(16.262.100,00)	97,50
3.27	3.25.3.27.0.00.01.0000		4.1.02	Retribusi Daerah	649.908.500,00	633.512.600,00	(16.395.900,00)	97,48
3.27	3.25.3.27.0.00.01.0000		4.1.04	Lain-lain PAD yang Sah	91.500,00	225.300,00	133.800,00	246,23
3.27	3.25.3.27.0.00.01.0000		5	BELANJA	12.564.674.055,00	11.880.983.520,00	(683.690.535,00)	94,56
3.25	3.25.3.27.0.00.01.0000	3.25.01		PROGRAM PENUNJANG URUSAN PEMERINTAHAN DAERAH KABUPATEN/KOTA	6.908.057.245,00	6.763.053.663,00	(145.003.582,00)	97,90
3.25	3.25.3.27.0.00.01.0000	3.25.01.2.01		Perencanaan, Penganggaran, dan Evaluasi Kinerja Perangkat Daerah	160.475.582,00	156.962.850,00	(3.512.732,00)	97,81
3.25	3.25.3.27.0.00.01.0000	3.25.01.2.01.01		Penyusunan Dokumen Perencanaan Perangkat Daerah	115.900.000,00	113.884.900,00	(2.015.100,00)	98,26
3.25	3.25.3.27.0.00.01.0000	3.25.01.2.01.01	5.1	BELANJA OPERASI	10.900.000,00	9.584.900,00	(1.315.100,00)	87,93
3.25	3.25.3.27.0.00.01.0000	3.25.01.2.01.01	5.1.02	Belanja Barang dan Jasa	10.900.000,00	9.584.900,00	(1.315.100,00)	87,93
3.25	3.25.3.27.0.00.01.0000	3.25.01.2.01.01	5.2	BELANJA MODAL	105.000.000,00	104.300.000,00	(700.000,00)	99,33
3.25	3.25.3.27.0.00.01.0000	3.25.01.2.01.01	5.2.03	Belanja Modal Gedung dan Bangunan	75.000.000,00	74.300.000,00	(700.000,00)	99,07
3.25	3.25.3.27.0.00.01.0000	3.25.01.2.01.01	5.2.05	Belanja Modal Aset Tetap Lainnya	30.000.000,00	30.000.000,00	0,00	100,00
3.25	3.25.3.27.0.00.01.0000	3.25.01.2.01.07		Evaluasi Kinerja Perangkat Daerah	44.575.582,00	43.077.950,00	(1.497.632,00)	96,64

3.25	3.25.3.27.0.00.01.0000	3.25.01.2.01.07	5.1	BELANJA OPERASI	44.575.582,00	43.077.950,00	(1.497.632,00)	96,64
3.25	3.25.3.27.0.00.01.0000	3.25.01.2.01.07	5.1.02	Belanja Barang dan Jasa	44.575.582,00	43.077.950,00	(1.497.632,00)	96,64
3.25	3.25.3.27.0.00.01.0000	3.25.01.2.02		Administrasi Keuangan Perangkat Daerah	5.591.243.116,00	5.499.038.173,00	(92.204.943,00)	98,35
3.25	3.25.3.27.0.00.01.0000	3.25.01.2.02.01		Penyediaan Gaji dan Tunjangan ASN	5.508.121.116,00	5.416.720.423,00	(91.400.693,00)	98,34
3.25	3.25.3.27.0.00.01.0000	3.25.01.2.02.01	5.1	BELANJA OPERASI	5.508.121.116,00	5.416.720.423,00	(91.400.693,00)	98,34
3.25	3.25.3.27.0.00.01.0000	3.25.01.2.02.01	5.1.01	Belanja Pegawai	5.508.121.116,00	5.416.720.423,00	(91.400.693,00)	98,34
3.25	3.25.3.27.0.00.01.0000	3.25.01.2.02.02		Penyediaan Administrasi Pelaksanaan Tugas ASN	80.781.000,00	80.241.650,00	(539.350,00)	99,33
3.25	3.25.3.27.0.00.01.0000	3.25.01.2.02.02	5.1	BELANJA OPERASI	80.781.000,00	80.241.650,00	(539.350,00)	99,33
3.25	3.25.3.27.0.00.01.0000	3.25.01.2.02.02	5.1.01	Belanja Pegawai	45.900.000,00	45.600.000,00	(300.000,00)	99,35
3.25	3.25.3.27.0.00.01.0000	3.25.01.2.02.02	5.1.02	Belanja Barang dan Jasa	34.881.000,00	34.641.650,00	(239.350,00)	99,31
3.25	3.25.3.27.0.00.01.0000	3.25.01.2.02.04		Koordinasi dan Pelaksanaan Akuntansi SKPD	2.341.000,00	2.076.100,00	(264.900,00)	88,68
3.25	3.25.3.27.0.00.01.0000	3.25.01.2.02.04	5.1	BELANJA OPERASI	2.341.000,00	2.076.100,00	(264.900,00)	88,68
3.25	3.25.3.27.0.00.01.0000	3.25.01.2.02.04	5.1.02	Belanja Barang dan Jasa	2.341.000,00	2.076.100,00	(264.900,00)	88,68
3.25	3.25.3.27.0.00.01.0000	3.25.01.2.06		Administrasi Umum Perangkat Daerah	133.059.000,00	131.045.391,00	(2.013.609,00)	98,49
3.25	3.25.3.27.0.00.01.0000	3.25.01.2.06.09		Penyelenggaraan Rapat Koordinasi dan Konsultasi SKPD	133.059.000,00	131.045.391,00	(2.013.609,00)	98,49
3.25	3.25.3.27.0.00.01.0000	3.25.01.2.06.09	5.1	BELANJA OPERASI	133.059.000,00	131.045.391,00	(2.013.609,00)	98,49
3.25	3.25.3.27.0.00.01.0000	3.25.01.2.06.09	5.1.02	Belanja Barang dan Jasa	133.059.000,00	131.045.391,00	(2.013.609,00)	98,49
3.25	3.25.3.27.0.00.01.0000	3.25.01.2.07		Pengadaan Barang Milik Daerah Penunjang Urusan Pemerintah Daerah	109.700.000,00	100.453.250,00	(9.246.750,00)	91,57
3.25	3.25.3.27.0.00.01.0000	3.25.01.2.07.06		Pengadaan Peralatan dan Mesin Lainnya	84.700.000,00	76.597.250,00	(8.102.750,00)	90,43
3.25	3.25.3.27.0.00.01.0000	3.25.01.2.07.06	5.2	BELANJA MODAL	84.700.000,00	76.597.250,00	(8.102.750,00)	90,43
3.25	3.25.3.27.0.00.01.0000	3.25.01.2.07.06	5.2.02	Belanja Modal Peralatan dan Mesin	84.700.000,00	76.597.250,00	(8.102.750,00)	90,43
3.25	3.25.3.27.0.00.01.0000	3.25.01.2.07.10		Pengadaan Sarana dan Prasarana Gedung Kantor atau Bangunan Lainnya	25.000.000,00	23.856.000,00	(1.144.000,00)	95,42
3.25	3.25.3.27.0.00.01.0000	3.25.01.2.07.10	5.2	BELANJA MODAL	25.000.000,00	23.856.000,00	(1.144.000,00)	95,42
3.25	3.25.3.27.0.00.01.0000	3.25.01.2.07.10	5.2.02	Belanja Modal Peralatan dan Mesin	25.000.000,00	23.856.000,00	(1.144.000,00)	95,42
3.25	3.25.3.27.0.00.01.0000	3.25.01.2.08		Penyediaan Jasa Penunjang Urusan Pemerintahan Daerah	172.181.996,00	149.262.758,00	(22.919.238,00)	86,69

3.25	3.25.3.27.0.00.01.0000	3.25.01.2.08.01		Penyediaan Jasa Surat Menyurat	35.000.000,00	34.625.975,00	(374.025,00)	98,93
3.25	3.25.3.27.0.00.01.0000	3.25.01.2.08.01	5.1	BELANJA OPERASI	35.000.000,00	34.625.975,00	(374.025,00)	98,93
3.25	3.25.3.27.0.00.01.0000	3.25.01.2.08.01	5.1.02	Belanja Barang dan Jasa	35.000.000,00	34.625.975,00	(374.025,00)	98,93
3.25	3.25.3.27.0.00.01.0000	3.25.01.2.08.02		Penyediaan Jasa Komunikasi, Sumber Daya Air dan Listrik	137.181.996,00	114.636.783,00	(22.545.213,00)	83,57
3.25	3.25.3.27.0.00.01.0000	3.25.01.2.08.02	5.1	BELANJA OPERASI	137.181.996,00	114.636.783,00	(22.545.213,00)	83,57
3.25	3.25.3.27.0.00.01.0000	3.25.01.2.08.02	5.1.02	Belanja Barang dan Jasa	137.181.996,00	114.636.783,00	(22.545.213,00)	83,57
3.25	3.25.3.27.0.00.01.0000	3.25.01.2.09		Pemeliharaan Barang Milik Daerah Penunjang Urusan Pemerintahan Daerah	741.397.551,00	726.291.241,00	(15.106.310,00)	97,96
3.25	3.25.3.27.0.00.01.0000	3.25.01.2.09.01		Penyediaan Jasa Pemeliharaan, Biaya Pemeliharaan dan Pajak Kendaraan Perorangan Dinas atau Kendaraan Dinas Jabatan	322.106.264,00	312.806.890,00	(9.299.374,00)	97,11
3.25	3.25.3.27.0.00.01.0000	3.25.01.2.09.01	5.1	BELANJA OPERASI	322.106.264,00	312.806.890,00	(9.299.374,00)	97,11
3.25	3.25.3.27.0.00.01.0000	3.25.01.2.09.01	5.1.02	Belanja Barang dan Jasa	322.106.264,00	312.806.890,00	(9.299.374,00)	97,11
3.25	3.25.3.27.0.00.01.0000	3.25.01.2.09.06		Pemeliharaan Peralatan dan Mesin Lainnya	22.050.000,00	19.243.930,00	(2.806.070,00)	87,27
3.25	3.25.3.27.0.00.01.0000	3.25.01.2.09.06	5.1	BELANJA OPERASI	22.050.000,00	19.243.930,00	(2.806.070,00)	87,27
3.25	3.25.3.27.0.00.01.0000	3.25.01.2.09.06	5.1.02	Belanja Barang dan Jasa	22.050.000,00	19.243.930,00	(2.806.070,00)	87,27
3.25	3.25.3.27.0.00.01.0000	3.25.01.2.09.10		Pemeliharaan/Rehabilitasi Sarana dan Prasarana Gedung Kantor atau Bangunan Lainnya	397.241.287,00	394.240.421,00	(3.000.866,00)	99,24
3.25	3.25.3.27.0.00.01.0000	3.25.01.2.09.10	5.1	BELANJA OPERASI	277.241.287,00	274.322.421,00	(2.918.866,00)	98,95
3.25	3.25.3.27.0.00.01.0000	3.25.01.2.09.10	5.1.01	Belanja Pegawai	1.200.000,00	1.200.000,00	0,00	100,00
3.25	3.25.3.27.0.00.01.0000	3.25.01.2.09.10	5.1.02	Belanja Barang dan Jasa	276.041.287,00	273.122.421,00	(2.918.866,00)	98,94
3.25	3.25.3.27.0.00.01.0000	3.25.01.2.09.10	5.2	BELANJA MODAL	120.000.000,00	119.918.000,00	(82.000,00)	99,93
3.25	3.25.3.27.0.00.01.0000	3.25.01.2.09.10	5.2.03	Belanja Modal Gedung dan Bangunan	120.000.000,00	119.918.000,00	(82.000,00)	99,93
3.25	3.25.3.27.0.00.01.0000	3.25.04		PROGRAM PENGELOLAAN PERIKANAN BUDIDAYA	1.561.977.215,00	1.491.503.845,00	(70.473.370,00)	95,49
3.25	3.25.3.27.0.00.01.0000	3.25.04.2.02		Pemberdayaan Pembudi Daya Ikan Kecil	67.912.000,00	63.597.810,00	(4.314.190,00)	93,65
3.25	3.25.3.27.0.00.01.0000	3.25.04.2.02.02		Pelaksanaan Fasilitas Pembentukan dan Pengembangan Kelembagaan Pembudi Daya Ikan Kecil	11.400.000,00	10.106.905,00	(1.293.095,00)	88,66
3.25	3.25.3.27.0.00.01.0000	3.25.04.2.02.02	5.1	BELANJA OPERASI	11.400.000,00	10.106.905,00	(1.293.095,00)	88,66
3.25	3.25.3.27.0.00.01.0000	3.25.04.2.02.02	5.1.02	Belanja Barang dan Jasa	11.400.000,00	10.106.905,00	(1.293.095,00)	88,66

3.25	3.25.3.27.0.00.01.0000	3.25.04.2.02.03		Pelaksanaan Fasilitas Bantuan Pendanaan, Bantuan Pembiayaan, Kemitraan Usaha	56.512.000,00	53.490.905,00	(3.021.095,00)	94,65
3.25	3.25.3.27.0.00.01.0000	3.25.04.2.02.03	5.1	BELANJA OPERASI	56.512.000,00	53.490.905,00	(3.021.095,00)	94,65
3.25	3.25.3.27.0.00.01.0000	3.25.04.2.02.03	5.1.02	Belanja Barang dan Jasa	56.512.000,00	53.490.905,00	(3.021.095,00)	94,65
3.25	3.25.3.27.0.00.01.0000	3.25.04.2.04		Pengelolaan Pembudidayaan Ikan	1.494.065.215,00	1.427.906.035,00	(66.159.180,00)	95,57
3.25	3.25.3.27.0.00.01.0000	3.25.04.2.04.03		Penjaminan Ketersediaan Sarana Pembudidayaan Ikan dalam 1 (satu) Daerah Kabupaten/Kota	176.700.000,00	174.982.545,00	(1.717.455,00)	99,03
3.25	3.25.3.27.0.00.01.0000	3.25.04.2.04.03	5.1	BELANJA OPERASI	176.700.000,00	174.982.545,00	(1.717.455,00)	99,03
3.25	3.25.3.27.0.00.01.0000	3.25.04.2.04.03	5.1.01	Belanja Pegawai	1.250.000,00	550.000,00	(700.000,00)	44,00
3.25	3.25.3.27.0.00.01.0000	3.25.04.2.04.03	5.1.02	Belanja Barang dan Jasa	175.450.000,00	174.432.545,00	(1.017.455,00)	99,42
3.25	3.25.3.27.0.00.01.0000	3.25.04.2.04.04		Pengelolaan Kesehatan Ikan dan Lingkungan Budidaya dalam 1 (satu) Daerah Kabupaten/Kota	19.000.000,00	16.870.420,00	(2.129.580,00)	88,79
3.25	3.25.3.27.0.00.01.0000	3.25.04.2.04.04	5.1	BELANJA OPERASI	19.000.000,00	16.870.420,00	(2.129.580,00)	88,79
3.25	3.25.3.27.0.00.01.0000	3.25.04.2.04.04	5.1.02	Belanja Barang dan Jasa	19.000.000,00	16.870.420,00	(2.129.580,00)	88,79
3.25	3.25.3.27.0.00.01.0000	3.25.04.2.04.05		Pembinaan dan Pemantauan Pembudidayaan Ikan di Darat	1.298.365.215,00	1.236.053.070,00	(62.312.145,00)	95,20
3.25	3.25.3.27.0.00.01.0000	3.25.04.2.04.05	5.1	BELANJA OPERASI	1.298.365.215,00	1.236.053.070,00	(62.312.145,00)	95,20
3.25	3.25.3.27.0.00.01.0000	3.25.04.2.04.05	5.1.02	Belanja Barang dan Jasa	85.315.215,00	65.303.070,00	(20.012.145,00)	76,54
3.25	3.25.3.27.0.00.01.0000	3.25.04.2.04.05	5.1.05	Belanja Hibah	295.800.000,00	295.800.000,00	0,00	100,00
3.25	3.25.3.27.0.00.01.0000	3.25.04.2.04.05	5.1.06	Belanja Bantuan Sosial	917.250.000,00	874.950.000,00	(42.300.000,00)	95,39
3.25	3.25.3.27.0.00.01.0000	3.25.06		PROGRAM PENGOLAHAN DAN PEMASARAN HASIL PERIKANAN	219.659.000,00	218.587.210,00	(1.071.790,00)	99,51
3.25	3.25.3.27.0.00.01.0000	3.25.06.2.01		Penerbitan Tanda Daftar Usaha Pengolahan Hasil Perikanan Bagi Usaha Skala Mikro dan Kecil	42.770.000,00	42.413.790,00	(356.210,00)	99,17
3.25	3.25.3.27.0.00.01.0000	3.25.06.2.01.01		Penyediaan Data dan Informasi Usaha Pemasaran dan Pengolahan Hasil Perikanan dalam 1 (satu) Daerah Kabupaten/Kota	42.770.000,00	42.413.790,00	(356.210,00)	99,17
3.25	3.25.3.27.0.00.01.0000	3.25.06.2.01.01	5.1	BELANJA OPERASI	42.770.000,00	42.413.790,00	(356.210,00)	99,17
3.25	3.25.3.27.0.00.01.0000	3.25.06.2.01.01	5.1.02	Belanja Barang dan Jasa	42.770.000,00	42.413.790,00	(356.210,00)	99,17
3.25	3.25.3.27.0.00.01.0000	3.25.06.2.03		Penyediaan dan Penyaluran Bahan Baku Industri Pengolahan Ikan dalam 1 (satu) Daerah Kabupaten/ Kota	176.889.000,00	176.173.420,00	(715.580,00)	99,60
3.25	3.25.3.27.0.00.01.0000	3.25.06.2.03.01		Peningkatan Ketersediaan Ikan untuk Konsumsi dan Usaha Pengolahan dalam 1 (satu) Daerah Kabupaten/Kota	91.889.000,00	91.884.000,00	(5.000,00)	99,99
3.25	3.25.3.27.0.00.01.0000	3.25.06.2.03.01	5.1	BELANJA OPERASI	91.889.000,00	91.884.000,00	(5.000,00)	99,99

3.25	3.25.3.27.0.00.01.0000	3.25.06.2.03.01	5.1.01	Belanja Pegawai	1.000.000,00	1.000.000,00	0,00	100,00
3.25	3.25.3.27.0.00.01.0000	3.25.06.2.03.01	5.1.02	Belanja Barang dan Jasa	90.889.000,00	90.884.000,00	(5.000,00)	99,99
3.25	3.25.3.27.0.00.01.0000	3.25.06.2.03.02		Pemberian Fasilitas bagi Pelaku Usaha Perikanan Skala Mikro dan Kecil dalam 1 (satu) Daerah Kabupaten/Kota	85.000.000,00	84.289.420,00	(710.580,00)	99,16
3.25	3.25.3.27.0.00.01.0000	3.25.06.2.03.02	5.1	BELANJA OPERASI	85.000.000,00	84.289.420,00	(710.580,00)	99,16
3.25	3.25.3.27.0.00.01.0000	3.25.06.2.03.02	5.1.01	Belanja Pegawai	600.000,00	0	(600.000,00)	0,00
3.25	3.25.3.27.0.00.01.0000	3.25.06.2.03.02	5.1.02	Belanja Barang dan Jasa	84.400.000,00	84.289.420,00	(110.580,00)	99,87
3.27	3.25.3.27.0.00.01.0000	3.27.02		PROGRAM PENYEDIAAN DAN PENGEMBANGAN SARANA PERTANIAN	677.483.930,00	564.967.816,00	(112.516.114,00)	83,39
3.27	3.25.3.27.0.00.01.0000	3.27.02.2.05		Pengendalian dan Pengawasan Penyediaan dan Peredaran Benih/Bibit Ternak, dan Hijauan Pakan Ternak dalam Daerah Kabupaten/Kota	677.483.930,00	564.967.816,00	(112.516.114,00)	83,39
3.27	3.25.3.27.0.00.01.0000	3.27.02.2.05.01		Penjaminan Peredaran Benih/Bibit Ternak	677.483.930,00	564.967.816,00	(112.516.114,00)	83,39
3.27	3.25.3.27.0.00.01.0000	3.27.02.2.05.01	5.1	BELANJA OPERASI	677.483.930,00	564.967.816,00	(112.516.114,00)	83,39
3.27	3.25.3.27.0.00.01.0000	3.27.02.2.05.01	5.1.02	Belanja Barang dan Jasa	97.983.930,00	79.317.816,00	(18.666.114,00)	80,95
3.27	3.25.3.27.0.00.01.0000	3.27.02.2.05.01	5.1.05	Belanja Hibah	485.000.000,00	448.750.000,00	(36.250.000,00)	92,53
3.27	3.25.3.27.0.00.01.0000	3.27.02.2.05.01	5.1.06	Belanja Bantuan Sosial	94.500.000,00	36.900.000,00	(57.600.000,00)	39,05
3.27	3.25.3.27.0.00.01.0000	3.27.03		PROGRAM PENYEDIAAN DAN PENGEMBANGAN PRASARANA PERTANIAN	1.862.773.000,00	1.695.076.410,00	(167.696.590,00)	91,00
3.27	3.25.3.27.0.00.01.0000	3.27.03.2.02		Pembangunan Prasarana Pertanian	1.799.224.000,00	1.633.185.460,00	(166.038.540,00)	90,77
3.27	3.25.3.27.0.00.01.0000	3.27.03.2.02.01		Pembangunan, Rehabilitasi dan Pemeliharaan Jaringan Irigasi Usaha Tani	341.724.000,00	312.283.760,00	(29.440.240,00)	91,38
3.27	3.25.3.27.0.00.01.0000	3.27.03.2.02.01	5.1	BELANJA OPERASI	341.724.000,00	312.283.760,00	(29.440.240,00)	91,38
3.27	3.25.3.27.0.00.01.0000	3.27.03.2.02.01	5.1.01	Belanja Pegawai	10.380.000,00	10.380.000,00	0,00	100,00
3.27	3.25.3.27.0.00.01.0000	3.27.03.2.02.01	5.1.02	Belanja Barang dan Jasa	331.344.000,00	301.903.760,00	(29.440.240,00)	91,11
3.27	3.25.3.27.0.00.01.0000	3.27.03.2.02.03		Pembangunan, Rehabilitasi dan Pemeliharaan Jalan Usaha Tani	157.500.000,00	157.350.000,00	(150.000,00)	99,90
3.27	3.25.3.27.0.00.01.0000	3.27.03.2.02.03	5.1	BELANJA OPERASI	157.500.000,00	157.350.000,00	(150.000,00)	99,90
3.27	3.25.3.27.0.00.01.0000	3.27.03.2.02.03	5.1.02	Belanja Barang dan Jasa	157.500.000,00	157.350.000,00	(150.000,00)	99,90
3.27	3.25.3.27.0.00.01.0000	3.27.03.2.02.09		Pembangunan, Rehabilitasi dan Pemeliharaan Prasarana Pertanian Lainnya	1.300.000.000,00	1.163.551.700,00	(136.448.300,00)	89,50
3.27	3.25.3.27.0.00.01.0000	3.27.03.2.02.09	5.2	BELANJA MODAL	1.300.000.000,00	1.163.551.700,00	(136.448.300,00)	89,50

3.27	3.25.3.27.0.00.01.0000	3.27.03.2.02.09	5.2.02	Belanja Modal Peralatan dan Mesin	210.000.000,00	195.881.700,00	(14.118.300,00)	93,28
3.27	3.25.3.27.0.00.01.0000	3.27.03.2.02.09	5.2.03	Belanja Modal Gedung dan Bangunan	1.090.000.000,00	967.670.000,00	(122.330.000,00)	88,78
3.27	3.25.3.27.0.00.01.0000	3.27.03.2.03		Pengelolaan Wilayah Sumber Bibit Ternak dan Rumpun/Galur Ternak dalam Daerah Kabupaten/ Kota	63.549.000,00	61.890.950,00	(1.658.050,00)	97,39
3.27	3.25.3.27.0.00.01.0000	3.27.03.2.03.01		Pelestarian dan Pemanfaatan Wilayah Sumber Bibit Ternak dan Rumpun/Galur Ternak	63.549.000,00	61.890.950,00	(1.658.050,00)	97,39
3.27	3.25.3.27.0.00.01.0000	3.27.03.2.03.01	5.1	BELANJA OPERASI	63.549.000,00	61.890.950,00	(1.658.050,00)	97,39
3.27	3.25.3.27.0.00.01.0000	3.27.03.2.03.01	5.1.01	Belanja Pegawai	550.000,00	550.000,00	0,00	100,00
3.27	3.25.3.27.0.00.01.0000	3.27.03.2.03.01	5.1.02	Belanja Barang dan Jasa	62.999.000,00	61.340.950,00	(1.658.050,00)	97,37
3.27	3.25.3.27.0.00.01.0000	3.27.04		PROGRAM PENGENDALIAN KESEHATAN HEWAN DAN KESEHATAN MASYARAKAT VETERINER	1.259.808.665,00	1.074.778.081,00	(185.030.584,00)	85,31
3.27	3.25.3.27.0.00.01.0000	3.27.04.2.01		Penjaminan Kesehatan Hewan, Penutupan dan Pembukaan Daerah Wabah Penyakit Hewan Menular Dalam Daerah Kabupaten/Kota	948.727.965,00	771.252.121,00	(177.475.844,00)	81,29
3.27	3.25.3.27.0.00.01.0000	3.27.04.2.01.01		Pengendalian dan Penanggulangan Penyakit Hewan dan Zoonosis	948.727.965,00	771.252.121,00	(177.475.844,00)	81,29
3.27	3.25.3.27.0.00.01.0000	3.27.04.2.01.01	5.1	BELANJA OPERASI	766.482.965,00	660.194.621,00	(106.288.344,00)	86,13
3.27	3.25.3.27.0.00.01.0000	3.27.04.2.01.01	5.1.01	Belanja Pegawai	1.290.000,00	1.290.000,00	0,00	100,00
3.27	3.25.3.27.0.00.01.0000	3.27.04.2.01.01	5.1.02	Belanja Barang dan Jasa	765.192.965,00	658.904.621,00	(106.288.344,00)	86,11
3.27	3.25.3.27.0.00.01.0000	3.27.04.2.01.01	5.2	BELANJA MODAL	182.245.000,00	111.057.500,00	(71.187.500,00)	60,94
3.27	3.25.3.27.0.00.01.0000	3.27.04.2.01.01	5.2.02	Belanja Modal Peralatan dan Mesin	182.245.000,00	111.057.500,00	(71.187.500,00)	60,94
3.27	3.25.3.27.0.00.01.0000	3.27.04.2.02		Pengawasan Pemasukan dan Pengeluaran Hewan dan Produk Hewan Daerah Kabupaten/Kota	311.080.700,00	303.525.960,00	(7.554.740,00)	97,57
3.27	3.25.3.27.0.00.01.0000	3.27.04.2.02.01		Penilaian Risiko Penyakit Hewan dan Keamanan Produk Hewan	60.700.000,00	59.414.635,00	(1.285.365,00)	97,88
3.27	3.25.3.27.0.00.01.0000	3.27.04.2.02.01	5.1	BELANJA OPERASI	60.700.000,00	59.414.635,00	(1.285.365,00)	97,88
3.27	3.25.3.27.0.00.01.0000	3.27.04.2.02.01	5.1.01	Belanja Pegawai	400.000,00	400.000,00	0,00	100,00
3.27	3.25.3.27.0.00.01.0000	3.27.04.2.02.01	5.1.02	Belanja Barang dan Jasa	60.300.000,00	59.014.635,00	(1.285.365,00)	97,87
3.27	3.25.3.27.0.00.01.0000	3.27.04.2.02.02		Pengawasan atas Penerapan Persyaratan Teknis untuk Pemasukan dan/atau Pengeluaran Hewan dan Produk Hewan	81.984.000,00	79.977.080,00	(2.006.920,00)	97,55
3.27	3.25.3.27.0.00.01.0000	3.27.04.2.02.02	5.1	BELANJA OPERASI	81.984.000,00	79.977.080,00	(2.006.920,00)	97,55
3.27	3.25.3.27.0.00.01.0000	3.27.04.2.02.02	5.1.01	Belanja Pegawai	550.000,00	500.000,00	(50.000,00)	90,91
3.27	3.25.3.27.0.00.01.0000	3.27.04.2.02.02	5.1.02	Belanja Barang dan Jasa	81.434.000,00	79.477.080,00	(1.956.920,00)	97,60

3.27	3.25.3.27.0.00.01.0000	3.27.04.2.04.02		Pengawasan Peredaran Hewan dan Produk Hewan	93.267.200,00	91.776.285,00	(1.490.915,00)	98,40
3.27	3.25.3.27.0.00.01.0000	3.27.04.2.04.02	5.1	BELANJA OPERASI	93.267.200,00	91.776.285,00	(1.490.915,00)	98,40
3.27	3.25.3.27.0.00.01.0000	3.27.04.2.04.02	5.1.01	Belanja Pegawai	1.000.000,00	600.000,00	(400.000,00)	60,00
3.27	3.25.3.27.0.00.01.0000	3.27.04.2.04.02	5.1.02	Belanja Barang dan Jasa	92.267.200,00	91.176.285,00	(1.090.915,00)	98,82
3.27	3.25.3.27.0.00.01.0000	3.27.04.2.04.04		Pengujian Laboratorium Kesehatan Masyarakat Veteriner	65.129.500,00	63.669.960,00	(1.459.540,00)	97,76
3.27	3.25.3.27.0.00.01.0000	3.27.04.2.04.04	5.1	BELANJA OPERASI	65.129.500,00	63.669.960,00	(1.459.540,00)	97,76
3.27	3.25.3.27.0.00.01.0000	3.27.04.2.04.04	5.1.01	Belanja Pegawai	550.000,00	450.000,00	(100.000,00)	81,82
3.27	3.25.3.27.0.00.01.0000	3.27.04.2.04.04	5.1.02	Belanja Barang dan Jasa	64.579.500,00	63.219.960,00	(1.359.540,00)	97,89
3.27	3.25.3.27.0.00.01.0000	3.27.04.2.05.01		Pendampingan Penerapan Unit Kesejahteraan Hewan	10.000.000,00	8.688.000,00	(1.312.000,00)	86,88
3.27	3.25.3.27.0.00.01.0000	3.27.04.2.05.01	5.1	BELANJA OPERASI	10.000.000,00	8.688.000,00	(1.312.000,00)	86,88
3.27	3.25.3.27.0.00.01.0000	3.27.04.2.05.01	5.1.02	Belanja Barang dan Jasa	10.000.000,00	8.688.000,00	(1.312.000,00)	86,88
3.27	3.25.3.27.0.00.01.0000	3.27.06		PROGRAM PERIZINAN USAHA PERTANIAN	31.000.000,00	29.201.600,00	(1.798.400,00)	94,20
3.27	3.25.3.27.0.00.01.0000	3.27.06.2.03		3 Izin Usaha Pengecer (Toko, Retail, Sub Distributor) Obat Hewan	31.000.000,00	29.201.600,00	(1.798.400,00)	94,20
3.27	3.25.3.27.0.00.01.0000	3.27.06.2.03.02		Pengawasan Pelaksanaan Izin Usaha Pengecer Obat Hewan	31.000.000,00	29.201.600,00	(1.798.400,00)	94,20
3.27	3.25.3.27.0.00.01.0000	3.27.06.2.03.02	5.1	BELANJA OPERASI	31.000.000,00	29.201.600,00	(1.798.400,00)	94,20
3.27	3.25.3.27.0.00.01.0000	3.27.06.2.03.02	5.1.02	Belanja Barang dan Jasa	31.000.000,00	29.201.600,00	(1.798.400,00)	94,20
3.27	3.25.3.27.0.00.01.0000	3.27.07		PROGRAM PENYULUHAN PERTANIAN	43.915.000,00	43.814.895,00	(100.105,00)	99,77
3.27	3.25.3.27.0.00.01.0000	3.27.07.2.01		Pelaksanaan Penyuluhan Pertanian	43.915.000,00	43.814.895,00	(100.105,00)	99,77
3.27	3.25.3.27.0.00.01.0000	3.27.07.2.01.02		Pengembangan Kapasitas Kelembagaan Petani di Kecamatan dan Desa	43.915.000,00	43.814.895,00	(100.105,00)	99,77
3.27	3.25.3.27.0.00.01.0000	3.27.07.2.01.02	5.1	BELANJA OPERASI	43.915.000,00	43.814.895,00	(100.105,00)	99,77
3.27	3.25.3.27.0.00.01.0000	3.27.07.2.01.02	5.1.02	Belanja Barang dan Jasa	43.915.000,00	43.814.895,00	(100.105,00)	99,77



PEMERINTAH KAB. MAGELANG

RINCIAN APBD MENURUT URUSAN PEMERINTAHAN DAERAH, ORGANISASI, PROGRAM, KEGIATAN, SUB KEGIATAN, KELOMPOK, DAN JENIS PENDAPATAN, BELANJA, DAN PEMBIAYAAN

TAHUN ANGGARAN 2022

Urusan Pemerintahan UNSUR PENDUKUNG URUSAN PEMERINTAHAN

Organisasi SEKRETARIAT DAERAH

KODE REKENING				URAIAN	JUMLAH (Rp)		BERTAMBAH / (BERKURANG)	
					ANGGARAN SETELAH PERUBAHAN	REALISASI	(Rp)	(%)
4.01	4.01.0.00.0.00.01.0000		4	PENDAPATAN DAERAH	10.000.000,00	13.970.000,00	3.970.000,00	139,70
4.01	4.01.0.00.0.00.01.0000		4.1	PENDAPATAN ASLI DAERAH (PAD)	10.000.000,00	13.970.000,00	3.970.000,00	139,70
4.01	4.01.0.00.0.00.01.0000		4.1.02	Retribusi Daerah	10.000.000,00	13.970.000,00	3.970.000,00	139,70
			5	BELANJA	49.084.018.964,00	47.980.690.411,00	(1.103.328.553,00)	97,75
4.01	4.01.0.00.0.00.01.0000	4.01.01		PROGRAM PENUNJANG URUSAN PEMERINTAHAN DAERAH KABUPATEN/KOTA	28.541.304.794,00	27.853.678.289,00	(687.626.505,00)	97,59
4.01	4.01.0.00.0.00.01.0000	4.01.01.2.01		Perencanaan, Penganggaran, dan Evaluasi Kinerja Perangkat Daerah	17.050.500,00	17.044.840,00	(5.660,00)	99,97
4.01	4.01.0.00.0.00.01.0000	4.01.01.2.01.01		Penyusunan Dokumen Perencanaan Perangkat Daerah	8.180.000,00	8.174.560,00	(5.440,00)	99,93
4.01	4.01.0.00.0.00.01.0000	4.01.01.2.01.01	5.1	BELANJA OPERASI	8.180.000,00	8.174.560,00	(5.440,00)	99,93
4.01	4.01.0.00.0.00.01.0000	4.01.01.2.01.01	5.1.02	Belanja Barang dan Jasa	8.180.000,00	8.174.560,00	(5.440,00)	99,93
4.01	4.01.0.00.0.00.01.0000	4.01.01.2.01.06		Koordinasi dan Penyusunan Laporan Capaian Kinerja dan Ikhtisar Realisasi Kinerja SKPD	8.870.500,00	8.870.280,00	(220,00)	100,00
4.01	4.01.0.00.0.00.01.0000	4.01.01.2.01.06	5.1	BELANJA OPERASI	8.870.500,00	8.870.280,00	(220,00)	100,00
4.01	4.01.0.00.0.00.01.0000	4.01.01.2.01.06	5.1.02	Belanja Barang dan Jasa	8.870.500,00	8.870.280,00	(220,00)	100,00
4.01	4.01.0.00.0.00.01.0000	4.01.01.2.02		Administrasi Keuangan Perangkat Daerah	14.301.932.077,00	14.175.677.472,00	(126.254.605,00)	99,12
4.01	4.01.0.00.0.00.01.0000	4.01.01.2.02.01		Penyediaan Gaji dan Tunjangan ASN	14.087.944.032,00	13.967.860.087,00	(120.083.945,00)	99,15

4.01	4.01.0.00.0.00.01.0000	4.01.01.2.02.01	5.1	BELANJA OPERASI	14.087.944.032,00	13.967.860.087,00	(120.083.945,00)	99,15
4.01	4.01.0.00.0.00.01.0000	4.01.01.2.02.01	5.1.01	Belanja Pegawai	14.087.944.032,00	13.967.860.087,00	(120.083.945,00)	99,15
4.01	4.01.0.00.0.00.01.0000	4.01.01.2.02.02		Penyediaan Administrasi Pelaksanaan Tugas ASN	40.530.045,00	40.290.265,00	(239.780,00)	99,41
4.01	4.01.0.00.0.00.01.0000	4.01.01.2.02.02	5.1	BELANJA OPERASI	40.530.045,00	40.290.265,00	(239.780,00)	99,41
4.01	4.01.0.00.0.00.01.0000	4.01.01.2.02.02	5.1.02	Belanja Barang dan Jasa	40.530.045,00	40.290.265,00	(239.780,00)	99,41
4.01	4.01.0.00.0.00.01.0000	4.01.01.2.02.03		Pelaksanaan Penatausahaan dan Pengujian/Verifikasi Keuangan SKPD	173.458.000,00	167.527.120,00	(5.930.880,00)	96,58
4.01	4.01.0.00.0.00.01.0000	4.01.01.2.02.03	5.1	BELANJA OPERASI	173.458.000,00	167.527.120,00	(5.930.880,00)	96,58
4.01	4.01.0.00.0.00.01.0000	4.01.01.2.02.03	5.1.01	Belanja Pegawai	125.750.000,00	120.025.000,00	(5.725.000,00)	95,45
4.01	4.01.0.00.0.00.01.0000	4.01.01.2.02.03	5.1.02	Belanja Barang dan Jasa	47.708.000,00	47.502.120,00	(205.880,00)	99,57
4.01	4.01.0.00.0.00.01.0000	4.01.01.2.05		Administrasi Kepegawaian Perangkat Daerah	60.000.000,00	55.789.940,00	(4.210.060,00)	92,98
4.01	4.01.0.00.0.00.01.0000	4.01.01.2.05.03		Pendataan dan Pengolahan Administrasi Kepegawaian	60.000.000,00	55.789.940,00	(4.210.060,00)	92,98
4.01	4.01.0.00.0.00.01.0000	4.01.01.2.05.03	5.1	BELANJA OPERASI	60.000.000,00	55.789.940,00	(4.210.060,00)	92,98
4.01	4.01.0.00.0.00.01.0000	4.01.01.2.05.03	5.1.02	Belanja Barang dan Jasa	60.000.000,00	55.789.940,00	(4.210.060,00)	92,98
4.01	4.01.0.00.0.00.01.0000	4.01.01.2.06		Administrasi Umum Perangkat Daerah	2.330.587.916,00	2.273.139.176,00	(57.448.740,00)	97,54
4.01	4.01.0.00.0.00.01.0000	4.01.01.2.06.02		Penyediaan Peralatan dan Perlengkapan Kantor	129.475.000,00	128.166.500,00	(1.308.500,00)	98,99
4.01	4.01.0.00.0.00.01.0000	4.01.01.2.06.02	5.1	BELANJA OPERASI	126.975.000,00	126.366.500,00	(608.500,00)	99,52
4.01	4.01.0.00.0.00.01.0000	4.01.01.2.06.02	5.1.02	Belanja Barang dan Jasa	126.975.000,00	126.366.500,00	(608.500,00)	99,52
4.01	4.01.0.00.0.00.01.0000	4.01.01.2.06.02	5.2	BELANJA MODAL	2.500.000,00	1.800.000,00	(700.000,00)	72,00
4.01	4.01.0.00.0.00.01.0000	4.01.01.2.06.02	5.2.02	Belanja Modal Peralatan dan Mesin	2.500.000,00	1.800.000,00	(700.000,00)	72,00
4.01	4.01.0.00.0.00.01.0000	4.01.01.2.06.08		Fasilitas Kunjungan Tamu	1.290.260.000,00	1.251.741.960,00	(38.518.040,00)	97,01
4.01	4.01.0.00.0.00.01.0000	4.01.01.2.06.08	5.1	BELANJA OPERASI	1.290.260.000,00	1.251.741.960,00	(38.518.040,00)	97,01
4.01	4.01.0.00.0.00.01.0000	4.01.01.2.06.08	5.1.01	Belanja Pegawai	7.360.000,00	6.160.000,00	(1.200.000,00)	83,70
4.01	4.01.0.00.0.00.01.0000	4.01.01.2.06.08	5.1.02	Belanja Barang dan Jasa	1.282.900.000,00	1.245.581.960,00	(37.318.040,00)	97,09
4.01	4.01.0.00.0.00.01.0000	4.01.01.2.06.09		Penyelenggaraan Rapat Koordinasi dan Konsultasi SKPD	909.010.406,00	891.393.166,00	(17.617.240,00)	98,06
4.01	4.01.0.00.0.00.01.0000	4.01.01.2.06.09	5.1	BELANJA OPERASI	909.010.406,00	891.393.166,00	(17.617.240,00)	98,06

4.01	4.01.0.00.0.00.01.0000	4.01.01.2.06.09	5.1.02	Belanja Barang dan Jasa	909.010.406,00	891.393.166,00	(17.617.240,00)	98,06
4.01	4.01.0.00.0.00.01.0000	4.01.01.2.06.10		Penatausahaan Arsip Dinamis pada SKPD	1.842.510,00	1.837.550,00	(4.960,00)	99,73
4.01	4.01.0.00.0.00.01.0000	4.01.01.2.06.10	5.1	BELANJA OPERASI	1.842.510,00	1.837.550,00	(4.960,00)	99,73
4.01	4.01.0.00.0.00.01.0000	4.01.01.2.06.10	5.1.02	Belanja Barang dan Jasa	1.842.510,00	1.837.550,00	(4.960,00)	99,73
4.01	4.01.0.00.0.00.01.0000	4.01.01.2.07		Pengadaan Barang Milik Daerah Penunjang Urusan Pemerintah Daerah	2.668.896.888,00	2.580.114.693,00	(88.782.195,00)	96,67
4.01	4.01.0.00.0.00.01.0000	4.01.01.2.07.05		Pengadaan Mebel	275.085.000,00	262.476.260,00	(12.608.740,00)	95,42
4.01	4.01.0.00.0.00.01.0000	4.01.01.2.07.05	5.1	BELANJA OPERASI	41.390.000,00	39.876.260,00	(1.513.740,00)	96,34
4.01	4.01.0.00.0.00.01.0000	4.01.01.2.07.05	5.1.02	Belanja Barang dan Jasa	41.390.000,00	39.876.260,00	(1.513.740,00)	96,34
4.01	4.01.0.00.0.00.01.0000	4.01.01.2.07.05	5.2	BELANJA MODAL	233.695.000,00	222.600.000,00	(11.095.000,00)	95,25
4.01	4.01.0.00.0.00.01.0000	4.01.01.2.07.05	5.2.02	Belanja Modal Peralatan dan Mesin	233.695.000,00	222.600.000,00	(11.095.000,00)	95,25
4.01	4.01.0.00.0.00.01.0000	4.01.01.2.07.06		Pengadaan Peralatan dan Mesin Lainnya	2.393.811.888,00	2.317.638.433,00	(76.173.455,00)	96,82
4.01	4.01.0.00.0.00.01.0000	4.01.01.2.07.06	5.1	BELANJA OPERASI	4.800.000,00	4.600.000,00	(200.000,00)	95,83
4.01	4.01.0.00.0.00.01.0000	4.01.01.2.07.06	5.1.01	Belanja Pegawai	800.000,00	800.000,00	0,00	100,00
4.01	4.01.0.00.0.00.01.0000	4.01.01.2.07.06	5.1.02	Belanja Barang dan Jasa	4.000.000,00	3.800.000,00	(200.000,00)	95,00
4.01	4.01.0.00.0.00.01.0000	4.01.01.2.07.06	5.2	BELANJA MODAL	2.389.011.888,00	2.313.038.433,00	(75.973.455,00)	96,82
4.01	4.01.0.00.0.00.01.0000	4.01.01.2.07.06	5.2.02	Belanja Modal Peralatan dan Mesin	2.346.011.888,00	2.270.078.433,00	(75.933.455,00)	96,76
4.01	4.01.0.00.0.00.01.0000	4.01.01.2.07.06	5.2.05	Belanja Modal Aset Tetap Lainnya	43.000.000,00	42.960.000,00	(40.000,00)	99,91
4.01	4.01.0.00.0.00.01.0000	4.01.01.2.08		Penyediaan Jasa Penunjang Urusan Pemerintahan Daerah	2.442.884.825,00	2.256.327.789,00	(186.557.036,00)	92,36
4.01	4.01.0.00.0.00.01.0000	4.01.01.2.08.01		Penyediaan Jasa Surat Menyurat	125.851.825,00	125.380.660,00	(471.165,00)	99,63
4.01	4.01.0.00.0.00.01.0000	4.01.01.2.08.01	5.1	BELANJA OPERASI	125.851.825,00	125.380.660,00	(471.165,00)	99,63
4.01	4.01.0.00.0.00.01.0000	4.01.01.2.08.01	5.1.02	Belanja Barang dan Jasa	125.851.825,00	125.380.660,00	(471.165,00)	99,63
4.01	4.01.0.00.0.00.01.0000	4.01.01.2.08.02		Penyediaan Jasa Komunikasi, Sumber Daya Air dan Listrik	1.020.840.000,00	973.131.957,00	(47.708.043,00)	95,33
4.01	4.01.0.00.0.00.01.0000	4.01.01.2.08.02	5.1	BELANJA OPERASI	1.020.840.000,00	973.131.957,00	(47.708.043,00)	95,33
4.01	4.01.0.00.0.00.01.0000	4.01.01.2.08.02	5.1.02	Belanja Barang dan Jasa	1.020.840.000,00	973.131.957,00	(47.708.043,00)	95,33
4.01	4.01.0.00.0.00.01.0000	4.01.01.2.08.03		Penyediaan Jasa Peralatan dan Perlengkapan Kantor	374.307.000,00	257.834.670,00	(116.472.330,00)	68,88

4.01	4.01.0.00.0.00.01.0000	4.01.01.2.08.03	5.1	BELANJA OPERASI	374.307.000,00	257.834.670,00	(116.472.330,00)	68,88
4.01	4.01.0.00.0.00.01.0000	4.01.01.2.08.03	5.1.01	Belanja Pegawai	2.400.000,00	2.400.000,00	0,00	100,00
4.01	4.01.0.00.0.00.01.0000	4.01.01.2.08.03	5.1.02	Belanja Barang dan Jasa	371.907.000,00	255.434.670,00	(116.472.330,00)	68,68
4.01	4.01.0.00.0.00.01.0000	4.01.01.2.08.04		Penyediaan Jasa Pelayanan Umum Kantor	921.886.000,00	899.980.502,00	(21.905.498,00)	97,62
4.01	4.01.0.00.0.00.01.0000	4.01.01.2.08.04	5.1	BELANJA OPERASI	921.886.000,00	899.980.502,00	(21.905.498,00)	97,62
4.01	4.01.0.00.0.00.01.0000	4.01.01.2.08.04	5.1.02	Belanja Barang dan Jasa	921.886.000,00	899.980.502,00	(21.905.498,00)	97,62
4.01	4.01.0.00.0.00.01.0000	4.01.01.2.09		Pemeliharaan Barang Milik Daerah Penunjang Urusan Pemerintahan Daerah	4.351.724.588,00	4.214.856.722,00	(136.867.866,00)	96,85
4.01	4.01.0.00.0.00.01.0000	4.01.01.2.09.01		Penyediaan Jasa Pemeliharaan, Biaya Pemeliharaan dan Pajak Kendaraan Perorangan Dinas atau Kendaraan Dinas Jabatan	212.100.000,00	200.979.710,00	(11.120.290,00)	94,76
4.01	4.01.0.00.0.00.01.0000	4.01.01.2.09.01	5.1	BELANJA OPERASI	212.100.000,00	200.979.710,00	(11.120.290,00)	94,76
4.01	4.01.0.00.0.00.01.0000	4.01.01.2.09.01	5.1.02	Belanja Barang dan Jasa	212.100.000,00	200.979.710,00	(11.120.290,00)	94,76
4.01	4.01.0.00.0.00.01.0000	4.01.01.2.09.02		Penyediaan Jasa Pemeliharaan, Biaya Pemeliharaan, Pajak, dan Perizinan Kendaraan Dinas Operasional atau Lapangan	1.005.456.625,00	941.984.193,00	(63.472.432,00)	93,69
4.01	4.01.0.00.0.00.01.0000	4.01.01.2.09.02	5.1	BELANJA OPERASI	1.005.456.625,00	941.984.193,00	(63.472.432,00)	93,69
4.01	4.01.0.00.0.00.01.0000	4.01.01.2.09.02	5.1.01	Belanja Pegawai	1.750.000,00	1.400.000,00	(350.000,00)	80,00
4.01	4.01.0.00.0.00.01.0000	4.01.01.2.09.02	5.1.02	Belanja Barang dan Jasa	1.003.706.625,00	940.584.193,00	(63.122.432,00)	93,71
4.01	4.01.0.00.0.00.01.0000	4.01.01.2.09.05		Pemeliharaan Mebel	73.892.000,00	67.157.000,00	(6.735.000,00)	90,89
4.01	4.01.0.00.0.00.01.0000	4.01.01.2.09.05	5.1	BELANJA OPERASI	73.892.000,00	67.157.000,00	(6.735.000,00)	90,89
4.01	4.01.0.00.0.00.01.0000	4.01.01.2.09.05	5.1.02	Belanja Barang dan Jasa	73.892.000,00	67.157.000,00	(6.735.000,00)	90,89
4.01	4.01.0.00.0.00.01.0000	4.01.01.2.09.06		Pemeliharaan Peralatan dan Mesin Lainnya	221.214.000,00	212.609.121,00	(8.604.879,00)	96,11
4.01	4.01.0.00.0.00.01.0000	4.01.01.2.09.06	5.1	BELANJA OPERASI	221.214.000,00	212.609.121,00	(8.604.879,00)	96,11
4.01	4.01.0.00.0.00.01.0000	4.01.01.2.09.06	5.1.02	Belanja Barang dan Jasa	221.214.000,00	212.609.121,00	(8.604.879,00)	96,11
4.01	4.01.0.00.0.00.01.0000	4.01.01.2.09.09		Pemeliharaan/Rehabilitasi Gedung Kantor dan Bangunan Lainnya	2.839.061.963,00	2.792.126.698,00	(46.935.265,00)	98,35
4.01	4.01.0.00.0.00.01.0000	4.01.01.2.09.09	5.1	BELANJA OPERASI	1.776.585.000,00	1.738.400.698,00	(38.184.302,00)	97,85
4.01	4.01.0.00.0.00.01.0000	4.01.01.2.09.09	5.1.01	Belanja Pegawai	4.730.000,00	4.730.000,00	0,00	100,00
4.01	4.01.0.00.0.00.01.0000	4.01.01.2.09.09	5.1.02	Belanja Barang dan Jasa	1.771.855.000,00	1.733.670.698,00	(38.184.302,00)	97,84

4.01	4.01.0.00.0.00.01.0000	4.01.01.2.09.09	5.2	BELANJA MODAL	1.062.476.963,00	1.053.726.000,00	(8.750.963,00)	99,18
4.01	4.01.0.00.0.00.01.0000	4.01.01.2.09.09	5.2.03	Belanja Modal Gedung dan Bangunan	885.144.963,00	876.509.000,00	(8.635.963,00)	99,02
4.01	4.01.0.00.0.00.01.0000	4.01.01.2.09.09	5.2.04	Belanja Modal Jalan, Jaringan, dan Irigasi	177.332.000,00	177.217.000,00	(115.000,00)	99,94
4.01	4.01.0.00.0.00.01.0000	4.01.01.2.11		Administrasi Keuangan dan Operasional Kepala Daerah dan Wakil Kepala Daerah	1.276.886.000,00	1.215.440.721,00	(61.445.279,00)	95,19
4.01	4.01.0.00.0.00.01.0000	4.01.01.2.11.01		Penyediaan Gaji dan Tunjangan Kepala Daerah dan Wakil Kepala Daerah	180.999.000,00	172.841.006,00	(8.157.994,00)	95,49
4.01	4.01.0.00.0.00.01.0000	4.01.01.2.11.01	5.1	BELANJA OPERASI	180.999.000,00	172.841.006,00	(8.157.994,00)	95,49
4.01	4.01.0.00.0.00.01.0000	4.01.01.2.11.01	5.1.01	Belanja Pegawai	180.999.000,00	172.841.006,00	(8.157.994,00)	95,49
4.01	4.01.0.00.0.00.01.0000	4.01.01.2.11.02		Penyediaan Pakaian Dinas dan Atribut Kelengkapan Kepala Daerah dan Wakil Kepala Daerah	104.720.000,00	104.137.269,00	(582.731,00)	99,44
4.01	4.01.0.00.0.00.01.0000	4.01.01.2.11.02	5.1	BELANJA OPERASI	104.720.000,00	104.137.269,00	(582.731,00)	99,44
4.01	4.01.0.00.0.00.01.0000	4.01.01.2.11.02	5.1.02	Belanja Barang dan Jasa	104.720.000,00	104.137.269,00	(582.731,00)	99,44
4.01	4.01.0.00.0.00.01.0000	4.01.01.2.11.03		Pelaksanaan Medical Check Up Kepala Daerah dan Wakil Kepala Daerah	20.000.000,00	0	(20.000.000,00)	0,00
4.01	4.01.0.00.0.00.01.0000	4.01.01.2.11.03	5.1	BELANJA OPERASI	20.000.000,00	0	(20.000.000,00)	0,00
4.01	4.01.0.00.0.00.01.0000	4.01.01.2.11.03	5.1.02	Belanja Barang dan Jasa	20.000.000,00	0	(20.000.000,00)	0,00
4.01	4.01.0.00.0.00.01.0000	4.01.01.2.11.04		Penyediaan Dana Penunjang Operasional Kepala Daerah dan Wakil Kepala Daerah	971.167.000,00	938.462.446,00	(32.704.554,00)	96,63
4.01	4.01.0.00.0.00.01.0000	4.01.01.2.11.04	5.1	BELANJA OPERASI	971.167.000,00	938.462.446,00	(32.704.554,00)	96,63
4.01	4.01.0.00.0.00.01.0000	4.01.01.2.11.04	5.1.01	Belanja Pegawai	604.200.000,00	604.135.000,00	(65.000,00)	99,99
4.01	4.01.0.00.0.00.01.0000	4.01.01.2.11.04	5.1.02	Belanja Barang dan Jasa	366.967.000,00	334.327.446,00	(32.639.554,00)	91,11
4.01	4.01.0.00.0.00.01.0000	4.01.01.2.12		Fasilitasi Kerumahtanggaan Sekretariat Daerah	288.000.000,00	287.952.000,00	(48.000,00)	99,98
4.01	4.01.0.00.0.00.01.0000	4.01.01.2.12.01		Penyediaan Kebutuhan Rumah Tangga Kepala Daerah	162.000.000,00	161.976.000,00	(24.000,00)	99,99
4.01	4.01.0.00.0.00.01.0000	4.01.01.2.12.01	5.1	BELANJA OPERASI	162.000.000,00	161.976.000,00	(24.000,00)	99,99
4.01	4.01.0.00.0.00.01.0000	4.01.01.2.12.01	5.1.02	Belanja Barang dan Jasa	162.000.000,00	161.976.000,00	(24.000,00)	99,99
4.01	4.01.0.00.0.00.01.0000	4.01.01.2.12.02		Penyediaan Kebutuhan Rumah Tangga Wakil Kepala Daerah	126.000.000,00	125.976.000,00	(24.000,00)	99,98
4.01	4.01.0.00.0.00.01.0000	4.01.01.2.12.02	5.1	BELANJA OPERASI	126.000.000,00	125.976.000,00	(24.000,00)	99,98
4.01	4.01.0.00.0.00.01.0000	4.01.01.2.12.02	5.1.02	Belanja Barang dan Jasa	126.000.000,00	125.976.000,00	(24.000,00)	99,98
4.01	4.01.0.00.0.00.01.0000	4.01.01.2.13		Penataan Organisasi	298.400.000,00	288.651.450,00	(9.748.550,00)	96,73

4.01	4.01.0.00.0.00.01.0000	4.01.01.2.13.01		Pengelolaan Kelembagaan dan Analisis Jabatan	103.705.000,00	98.309.610,00	(5.395.390,00)	94,80
4.01	4.01.0.00.0.00.01.0000	4.01.01.2.13.01	5.1	BELANJA OPERASI	103.705.000,00	98.309.610,00	(5.395.390,00)	94,80
4.01	4.01.0.00.0.00.01.0000	4.01.01.2.13.01	5.1.02	Belanja Barang dan Jasa	103.705.000,00	98.309.610,00	(5.395.390,00)	94,80
4.01	4.01.0.00.0.00.01.0000	4.01.01.2.13.02		Fasilitasi Pelayanan Publik dan Tata Laksana	35.792.000,00	34.654.825,00	(1.137.175,00)	96,82
4.01	4.01.0.00.0.00.01.0000	4.01.01.2.13.02	5.1	BELANJA OPERASI	35.792.000,00	34.654.825,00	(1.137.175,00)	96,82
4.01	4.01.0.00.0.00.01.0000	4.01.01.2.13.02	5.1.02	Belanja Barang dan Jasa	35.792.000,00	34.654.825,00	(1.137.175,00)	96,82
4.01	4.01.0.00.0.00.01.0000	4.01.01.2.13.03		Peningkatan Kinerja dan Reformasi Birokrasi	56.000.000,00	54.369.535,00	(1.630.465,00)	97,09
4.01	4.01.0.00.0.00.01.0000	4.01.01.2.13.03	5.1	BELANJA OPERASI	56.000.000,00	54.369.535,00	(1.630.465,00)	97,09
4.01	4.01.0.00.0.00.01.0000	4.01.01.2.13.03	5.1.02	Belanja Barang dan Jasa	56.000.000,00	54.369.535,00	(1.630.465,00)	97,09
4.01	4.01.0.00.0.00.01.0000	4.01.01.2.13.04		Monitoring, Evaluasi dan Pengendalian Kualitas Pelayanan Publik dan Tata Laksana	52.903.000,00	51.442.045,00	(1.460.955,00)	97,24
4.01	4.01.0.00.0.00.01.0000	4.01.01.2.13.04	5.1	BELANJA OPERASI	52.903.000,00	51.442.045,00	(1.460.955,00)	97,24
4.01	4.01.0.00.0.00.01.0000	4.01.01.2.13.04	5.1.02	Belanja Barang dan Jasa	52.903.000,00	51.442.045,00	(1.460.955,00)	97,24
4.01	4.01.0.00.0.00.01.0000	4.01.01.2.13.05		Koordinasi dan Penyusunan Laporan Kinerja Pemerintah Daerah	50.000.000,00	49.875.435,00	(124.565,00)	99,75
4.01	4.01.0.00.0.00.01.0000	4.01.01.2.13.05	5.1	BELANJA OPERASI	50.000.000,00	49.875.435,00	(124.565,00)	99,75
4.01	4.01.0.00.0.00.01.0000	4.01.01.2.13.05	5.1.02	Belanja Barang dan Jasa	50.000.000,00	49.875.435,00	(124.565,00)	99,75
4.01	4.01.0.00.0.00.01.0000	4.01.01.2.14		Pelaksanaan Protokol dan Komunikasi Pimpinan	504.942.000,00	488.683.486,00	(16.258.514,00)	96,78
4.01	4.01.0.00.0.00.01.0000	4.01.01.2.14.01		Fasilitasi Keprotokolan	127.800.000,00	122.827.694,00	(4.972.306,00)	96,11
4.01	4.01.0.00.0.00.01.0000	4.01.01.2.14.01	5.1	BELANJA OPERASI	127.800.000,00	122.827.694,00	(4.972.306,00)	96,11
4.01	4.01.0.00.0.00.01.0000	4.01.01.2.14.01	5.1.02	Belanja Barang dan Jasa	127.800.000,00	122.827.694,00	(4.972.306,00)	96,11
4.01	4.01.0.00.0.00.01.0000	4.01.01.2.14.02		Fasilitasi Komunikasi Pimpinan	119.684.000,00	119.636.417,00	(47.583,00)	99,96
4.01	4.01.0.00.0.00.01.0000	4.01.01.2.14.02	5.1	BELANJA OPERASI	119.684.000,00	119.636.417,00	(47.583,00)	99,96
4.01	4.01.0.00.0.00.01.0000	4.01.01.2.14.02	5.1.02	Belanja Barang dan Jasa	119.684.000,00	119.636.417,00	(47.583,00)	99,96
4.01	4.01.0.00.0.00.01.0000	4.01.01.2.14.03		Pendokumentasian Tugas Pimpinan	257.458.000,00	246.219.375,00	(11.238.625,00)	95,63
4.01	4.01.0.00.0.00.01.0000	4.01.01.2.14.03	5.1	BELANJA OPERASI	257.458.000,00	246.219.375,00	(11.238.625,00)	95,63
4.01	4.01.0.00.0.00.01.0000	4.01.01.2.14.03	5.1.02	Belanja Barang dan Jasa	257.458.000,00	246.219.375,00	(11.238.625,00)	95,63

4.01	4.01.0.00.0.00.01.0000	4.01.02		PROGRAM PEMERINTAHAN DAN KESEJAHTERAAN RAKYAT	18.903.015.185,00	18.711.452.935,00	(191.562.250,00)	98,99
4.01	4.01.0.00.0.00.01.0000	4.01.02.2.01		Administrasi Tata Pemerintahan	611.720.910,00	604.016.162,00	(7.704.748,00)	98,74
4.01	4.01.0.00.0.00.01.0000	4.01.02.2.01.01		Penataan Administrasi Pemerintahan	49.600.000,00	49.596.580,00	(3.420,00)	99,99
4.01	4.01.0.00.0.00.01.0000	4.01.02.2.01.01	5.1	BELANJA OPERASI	49.600.000,00	49.596.580,00	(3.420,00)	99,99
4.01	4.01.0.00.0.00.01.0000	4.01.02.2.01.01	5.1.02	Belanja Barang dan Jasa	49.600.000,00	49.596.580,00	(3.420,00)	99,99
4.01	4.01.0.00.0.00.01.0000	4.01.02.2.01.02		Pengelolaan Administrasi Kewilayahan	386.585.910,00	385.730.717,00	(855.193,00)	99,78
4.01	4.01.0.00.0.00.01.0000	4.01.02.2.01.02	5.1	BELANJA OPERASI	386.585.910,00	385.730.717,00	(855.193,00)	99,78
4.01	4.01.0.00.0.00.01.0000	4.01.02.2.01.02	5.1.01	Belanja Pegawai	1.200.000,00	600.000,00	(600.000,00)	50,00
4.01	4.01.0.00.0.00.01.0000	4.01.02.2.01.02	5.1.02	Belanja Barang dan Jasa	385.385.910,00	385.130.717,00	(255.193,00)	99,93
4.01	4.01.0.00.0.00.01.0000	4.01.02.2.01.03		Fasilitasi Pelaksanaan Otonomi Daerah	175.535.000,00	168.688.865,00	(6.846.135,00)	96,10
4.01	4.01.0.00.0.00.01.0000	4.01.02.2.01.03	5.1	BELANJA OPERASI	175.535.000,00	168.688.865,00	(6.846.135,00)	96,10
4.01	4.01.0.00.0.00.01.0000	4.01.02.2.01.03	5.1.02	Belanja Barang dan Jasa	175.535.000,00	168.688.865,00	(6.846.135,00)	96,10
4.01	4.01.0.00.0.00.01.0000	4.01.02.2.02		Pelaksanaan Kebijakan Kesejahteraan Rakyat	17.310.140.250,00	17.192.096.438,00	(118.043.812,00)	99,32
4.01	4.01.0.00.0.00.01.0000	4.01.02.2.02.01		Fasilitasi Pengelolaan Bina Mental Spiritual	1.381.471.550,00	1.329.555.718,00	(51.915.832,00)	96,24
4.01	4.01.0.00.0.00.01.0000	4.01.02.2.02.01	5.1	BELANJA OPERASI	1.381.471.550,00	1.329.555.718,00	(51.915.832,00)	96,24
4.01	4.01.0.00.0.00.01.0000	4.01.02.2.02.01	5.1.01	Belanja Pegawai	5.950.000,00	5.800.000,00	(150.000,00)	97,48
4.01	4.01.0.00.0.00.01.0000	4.01.02.2.02.01	5.1.02	Belanja Barang dan Jasa	1.375.521.550,00	1.323.755.718,00	(51.765.832,00)	96,24
4.01	4.01.0.00.0.00.01.0000	4.01.02.2.02.02		Pelaksanaan Kebijakan, Evaluasi, dan Capaian Kinerja terkait Kesejahteraan Sosial	15.908.678.700,00	15.845.293.720,00	(63.384.980,00)	99,60
4.01	4.01.0.00.0.00.01.0000	4.01.02.2.02.02	5.1	BELANJA OPERASI	15.908.678.700,00	15.845.293.720,00	(63.384.980,00)	99,60
4.01	4.01.0.00.0.00.01.0000	4.01.02.2.02.02	5.1.02	Belanja Barang dan Jasa	128.328.700,00	105.443.720,00	(22.884.980,00)	82,17
4.01	4.01.0.00.0.00.01.0000	4.01.02.2.02.02	5.1.05	Belanja Hibah	15.780.350.000,00	15.739.850.000,00	(40.500.000,00)	99,74
4.01	4.01.0.00.0.00.01.0000	4.01.02.2.02.03		Pelaksanaan Kebijakan, Evaluasi, dan Capaian Kinerja terkait Kesejahteraan Masyarakat	19.990.000,00	17.247.000,00	(2.743.000,00)	86,28
4.01	4.01.0.00.0.00.01.0000	4.01.02.2.02.03		BELANJA OPERASI	19.990.000,00	17.247.000,00	(2.743.000,00)	86,28
4.01	4.01.0.00.0.00.01.0000	4.01.02.2.02.03	5.1	Belanja Barang dan Jasa	19.990.000,00	17.247.000,00	(2.743.000,00)	86,28
4.01	4.01.0.00.0.00.01.0000	4.01.02.2.03		Fasilitasi dan Koordinasi Hukum	908.354.025,00	842.938.255,00	(65.415.770,00)	92,80

4.01	4.01.0.00.0.00.01.0000	4.01.02.2.03.01		Fasilitas Penyusunan Produk Hukum Daerah	274.658.000,00	274.095.055,00	(562.945,00)	99,80
4.01	4.01.0.00.0.00.01.0000	4.01.02.2.03.01	5.1	BELANJA OPERASI	274.658.000,00	274.095.055,00	(562.945,00)	99,80
4.01	4.01.0.00.0.00.01.0000	4.01.02.2.03.01	5.1.02	Belanja Barang dan Jasa	274.658.000,00	274.095.055,00	(562.945,00)	99,80
4.01	4.01.0.00.0.00.01.0000	4.01.02.2.03.02		Fasilitas Bantuan Hukum	337.158.000,00	291.344.350,00	(45.813.650,00)	86,41
4.01	4.01.0.00.0.00.01.0000	4.01.02.2.03.02	5.1	BELANJA OPERASI	337.158.000,00	291.344.350,00	(45.813.650,00)	86,41
4.01	4.01.0.00.0.00.01.0000	4.01.02.2.03.02	5.1.02	Belanja Barang dan Jasa	337.158.000,00	291.344.350,00	(45.813.650,00)	86,41
4.01	4.01.0.00.0.00.01.0000	4.01.02.2.03.03		Pendokumentasian Produk Hukum dan Pengelolaan Informasi Hukum	296.538.025,00	277.498.850,00	(19.039.175,00)	93,58
4.01	4.01.0.00.0.00.01.0000	4.01.02.2.03.03	5.1	BELANJA OPERASI	293.194.465,00	274.155.850,00	(19.038.615,00)	93,51
4.01	4.01.0.00.0.00.01.0000	4.01.02.2.03.03	5.1.02	Belanja Barang dan Jasa	293.194.465,00	274.155.850,00	(19.038.615,00)	93,51
4.01	4.01.0.00.0.00.01.0000	4.01.02.2.03.03	5.2	BELANJA MODAL	3.343.560,00	3.343.000,00	(560,00)	99,98
4.01	4.01.0.00.0.00.01.0000	4.01.02.2.03.03	5.2.05	Belanja Modal Aset Tetap Lainnya	3.343.560,00	3.343.000,00	(560,00)	99,98
4.01	4.01.0.00.0.00.01.0000	4.01.02.2.04		Fasilitas Kerjasama Daerah	72.800.000,00	72.402.080,00	(397.920,00)	99,45
4.01	4.01.0.00.0.00.01.0000	4.01.02.2.04.01		Fasilitas Kerja Sama Dalam Negeri	72.800.000,00	72.402.080,00	(397.920,00)	99,45
4.01	4.01.0.00.0.00.01.0000	4.01.02.2.04.01	5.1	BELANJA OPERASI	72.800.000,00	72.402.080,00	(397.920,00)	99,45
4.01	4.01.0.00.0.00.01.0000	4.01.02.2.04.01	5.1.02	Belanja Barang dan Jasa	72.800.000,00	72.402.080,00	(397.920,00)	99,45
4.01	4.01.0.00.0.00.01.0000	4.01.03		PROGRAM PEREKONOMIAN DAN PEMBANGUNAN	1.639.698.985,00	1.415.559.187,00	(224.139.798,00)	86,33
4.01	4.01.0.00.0.00.01.0000	4.01.03.2.01		Pelaksanaan Kebijakan Perekonomian	160.666.500,00	120.816.547,00	(39.849.953,00)	75,20
4.01	4.01.0.00.0.00.01.0000	4.01.03.2.01.01		Koordinasi, Sinkronisasi, Monitoring dan Evaluasi Kebijakan Pengelolaan BUMD dan BLUD	58.000.000,00	53.643.967,00	(4.356.033,00)	92,49
4.01	4.01.0.00.0.00.01.0000	4.01.03.2.01.01	5.1	BELANJA OPERASI	58.000.000,00	53.643.967,00	(4.356.033,00)	92,49
4.01	4.01.0.00.0.00.01.0000	4.01.03.2.01.01	5.1.02	Belanja Barang dan Jasa	58.000.000,00	53.643.967,00	(4.356.033,00)	92,49
4.01	4.01.0.00.0.00.01.0000	4.01.03.2.01.02		Pengendalian dan Distribusi Perekonomian	39.766.500,00	25.264.200,00	(14.502.300,00)	63,53
4.01	4.01.0.00.0.00.01.0000	4.01.03.2.01.02	5.1	BELANJA OPERASI	39.766.500,00	25.264.200,00	(14.502.300,00)	63,53
4.01	4.01.0.00.0.00.01.0000	4.01.03.2.01.02	5.1.02	Belanja Barang dan Jasa	39.766.500,00	25.264.200,00	(14.502.300,00)	63,53
4.01	4.01.0.00.0.00.01.0000	4.01.03.2.01.03		Perencanaan dan Pengawasan Ekonomi Mikro kecil	62.900.000,00	41.908.380,00	(20.991.620,00)	66,63
4.01	4.01.0.00.0.00.01.0000	4.01.03.2.01.03	5.1	BELANJA OPERASI	62.900.000,00	41.908.380,00	(20.991.620,00)	66,63

4.01	4.01.0.00.0.00.01.0000	4.01.03.2.01.03	5.1.02	Belanja Barang dan Jasa	62.900.000,00	41.908.380,00	(20.991.620,00)	66,63
4.01	4.01.0.00.0.00.01.0000	4.01.03.2.02		Pelaksanaan Administrasi Pembangunan	247.065.200,00	244.190.850,00	(2.874.350,00)	98,84
4.01	4.01.0.00.0.00.01.0000	4.01.03.2.02.01		Fasilitas Penyusunan Program Pembangunan	69.865.700,00	69.858.100,00	(7.600,00)	99,99
4.01	4.01.0.00.0.00.01.0000	4.01.03.2.02.01	5.1	BELANJA OPERASI	69.865.700,00	69.858.100,00	(7.600,00)	99,99
4.01	4.01.0.00.0.00.01.0000	4.01.03.2.02.01	5.1.02	Belanja Barang dan Jasa	69.865.700,00	69.858.100,00	(7.600,00)	99,99
4.01	4.01.0.00.0.00.01.0000	4.01.03.2.02.02		Pengendalian dan Evaluasi Program Pembangunan	98.302.500,00	98.254.210,00	(48.290,00)	99,95
4.01	4.01.0.00.0.00.01.0000	4.01.03.2.02.02	5.1	BELANJA OPERASI	98.302.500,00	98.254.210,00	(48.290,00)	99,95
4.01	4.01.0.00.0.00.01.0000	4.01.03.2.02.02	5.1.02	Belanja Barang dan Jasa	98.302.500,00	98.254.210,00	(48.290,00)	99,95
4.01	4.01.0.00.0.00.01.0000	4.01.03.2.02.03		Pengelolaan Evaluasi dan Pelaporan Pelaksanaan Pembangunan	78.897.000,00	76.078.540,00	(2.818.460,00)	96,43
4.01	4.01.0.00.0.00.01.0000	4.01.03.2.02.03	5.1	BELANJA OPERASI	78.897.000,00	76.078.540,00	(2.818.460,00)	96,43
4.01	4.01.0.00.0.00.01.0000	4.01.03.2.02.03	5.1.02	Belanja Barang dan Jasa	78.897.000,00	76.078.540,00	(2.818.460,00)	96,43
4.01	4.01.0.00.0.00.01.0000	4.01.03.2.03		Pengelolaan Pengadaan Barang dan Jasa	644.883.000,00	592.057.090,00	(52.825.910,00)	91,81
4.01	4.01.0.00.0.00.01.0000	4.01.03.2.03.01		Pengelolaan Pengadaan Barang dan Jasa	380.804.000,00	343.409.080,00	(37.394.920,00)	90,18
4.01	4.01.0.00.0.00.01.0000	4.01.03.2.03.01	5.1	BELANJA OPERASI	380.804.000,00	343.409.080,00	(37.394.920,00)	90,18
4.01	4.01.0.00.0.00.01.0000	4.01.03.2.03.01	5.1.01	Belanja Pegawai	200.100.000,00	177.110.000,00	(22.990.000,00)	88,51
4.01	4.01.0.00.0.00.01.0000	4.01.03.2.03.01	5.1.02	Belanja Barang dan Jasa	180.704.000,00	166.299.080,00	(14.404.920,00)	92,03
4.01	4.01.0.00.0.00.01.0000	4.01.03.2.03.02		Pengelolaan Layanan Pengadaan secara Elektronik	59.950.000,00	59.257.470,00	(692.530,00)	98,84
4.01	4.01.0.00.0.00.01.0000	4.01.03.2.03.02	5.1	BELANJA OPERASI	59.950.000,00	59.257.470,00	(692.530,00)	98,84
4.01	4.01.0.00.0.00.01.0000	4.01.03.2.03.02	5.1.02	Belanja Barang dan Jasa	59.950.000,00	59.257.470,00	(692.530,00)	98,84
4.01	4.01.0.00.0.00.01.0000	4.01.03.2.03.03		Pembinaan dan Advokasi Pengadaan Barang dan Jasa	204.129.000,00	189.390.540,00	(14.738.460,00)	92,78
4.01	4.01.0.00.0.00.01.0000	4.01.03.2.03.03	5.1	BELANJA OPERASI	204.129.000,00	189.390.540,00	(14.738.460,00)	92,78
4.01	4.01.0.00.0.00.01.0000	4.01.03.2.03.03	5.1.02	Belanja Barang dan Jasa	204.129.000,00	189.390.540,00	(14.738.460,00)	92,78
4.01	4.01.0.00.0.00.01.0000	4.01.03.2.04		Pemantauan Kebijakan Sumber Daya Alam	587.084.285,00	458.494.700,00	(128.589.585,00)	78,10
4.01	4.01.0.00.0.00.01.0000	4.01.03.2.04.01		Koordinasi, Sinkronisasi, dan Evaluasi Kebijakan Pertanian, Kehutanan, Kelautan, dan Perikanan	555.523.000,00	440.028.900,00	(115.494.100,00)	79,21
4.01	4.01.0.00.0.00.01.0000	4.01.03.2.04.01	5.1	BELANJA OPERASI	555.523.000,00	440.028.900,00	(115.494.100,00)	79,21

4.01	4.01.0.00.0.00.01.0000	4.01.03.2.04.01	5.1.02	Belanja Barang dan Jasa	555.523.000,00	440.028.900,00	(115.494.100,00)	79,21
4.01	4.01.0.00.0.00.01.0000	4.01.03.2.04.02		Koordinasi, Sinkronisasi, dan Evaluasi Kebijakan Pertambangan dan Lingkungan Hidup	14.066.460,00	4.545.200,00	(9.521.260,00)	32,31
4.01	4.01.0.00.0.00.01.0000	4.01.03.2.04.02	5.1	BELANJA OPERASI	14.066.460,00	4.545.200,00	(9.521.260,00)	32,31
4.01	4.01.0.00.0.00.01.0000	4.01.03.2.04.02	5.1.02	Belanja Barang dan Jasa	14.066.460,00	4.545.200,00	(9.521.260,00)	32,31
4.01	4.01.0.00.0.00.01.0000	4.01.03.2.04.03		Koordinasi, Sinkronisasi, dan Evaluasi Kebijakan Energi dan Air	17.494.825,00	13.920.600,00	(3.574.225,00)	79,57
4.01	4.01.0.00.0.00.01.0000	4.01.03.2.04.03	5.1	BELANJA OPERASI	17.494.825,00	13.920.600,00	(3.574.225,00)	79,57
4.01	4.01.0.00.0.00.01.0000	4.01.03.2.04.03	5.1.02	Belanja Barang dan Jasa	17.494.825,00	13.920.600,00	(3.574.225,00)	79,57



PEMERINTAH KAB. MAGELANG

RINCIAN APBD MENURUT URUSAN PEMERINTAHAN DAERAH, ORGANISASI, PROGRAM, KEGIATAN, SUB KEGIATAN, KELOMPOK, DAN JENIS PENDAPATAN, BELANJA, DAN PEMBIAYAAN

TAHUN ANGGARAN 2022

Urusan Pemerintahan UNSUR PENDUKUNG URUSAN PEMERINTAHAN

Organisasi SEKRETARIAT DPRD

KODE REKENING				URAIAN	JUMLAH (Rp)		BERTAMBAH / (BERKURANG)	
					ANGGARAN SETELAH PERUBAHAN	REALISASI	(Rp)	(%)
			5	BELANJA	52.838.857.000,00	48.963.791.218,00	(3.875.065.782,00)	92,67
4.02	4.02.0.00.0.00.01.0000	4.02.01		PROGRAM PENUNJANG URUSAN PEMERINTAHAN DAERAH KABUPATEN/KOTA	37.434.997.000,00	36.524.811.524,00	(910.185.476,00)	97,57
4.02	4.02.0.00.0.00.01.0000	4.02.01.2.01		Perencanaan, Penganggaran, dan Evaluasi Kinerja Perangkat Daerah	7.228.000,00	6.952.000,00	(276.000,00)	96,18
4.02	4.02.0.00.0.00.01.0000	4.02.01.2.01.01		<i>Penyusunan Dokumen Perencanaan Perangkat Daerah</i>	6.000.000,00	5.801.590,00	(198.410,00)	96,69
4.02	4.02.0.00.0.00.01.0000	4.02.01.2.01.01	5.1	BELANJA OPERASI	6.000.000,00	5.801.590,00	(198.410,00)	96,69
4.02	4.02.0.00.0.00.01.0000	4.02.01.2.01.01	5.1.02	Belanja Barang dan Jasa	6.000.000,00	5.801.590,00	(198.410,00)	96,69
4.02	4.02.0.00.0.00.01.0000	4.02.01.2.01.06		<i>Koordinasi dan Penyusunan Laporan Capaian Kinerja dan Ikhtisar Realisasi Kinerja SKPD Total</i>	1.228.000,00	1.150.410,00	(77.590,00)	93,68
4.02	4.02.0.00.0.00.01.0000	4.02.01.2.01.06	5.1	BELANJA OPERASI	1.228.000,00	1.150.410,00	(77.590,00)	93,68
4.02	4.02.0.00.0.00.01.0000	4.02.01.2.01.06	5.1.02	Belanja Barang dan Jasa	1.228.000,00	1.150.410,00	(77.590,00)	93,68
4.02	4.02.0.00.0.00.01.0000	4.02.01.2.02		Administrasi Keuangan Perangkat Daerah	3.519.533.000,00	3.459.483.902,00	(60.049.098,00)	98,29
4.02	4.02.0.00.0.00.01.0000	4.02.01.2.02.01		<i>Penyediaan Gaji dan Tunjangan ASN</i>	3.427.538.000,00	3.374.656.792,00	(52.881.208,00)	98,46
4.02	4.02.0.00.0.00.01.0000	4.02.01.2.02.01	5.1	BELANJA OPERASI	3.427.538.000,00	3.374.656.792,00	(52.881.208,00)	98,46
4.02	4.02.0.00.0.00.01.0000	4.02.01.2.02.01	5.1.01	Belanja Pegawai	3.427.538.000,00	3.374.656.792,00	(52.881.208,00)	98,46
4.02	4.02.0.00.0.00.01.0000	4.02.01.2.02.03		<i>Pelaksanaan Penatausahaan dan Pengujian/Verifikasi Keuangan SKPD</i>	91.995.000,00	84.827.110,00	(7.167.890,00)	92,21
4.02	4.02.0.00.0.00.01.0000	4.02.01.2.02.03	5.1	BELANJA OPERASI	91.995.000,00	84.827.110,00	(7.167.890,00)	92,21

4.02	4.02.0.00.0.00.01.0000	4.02.01.2.02.03	5.1.01	Belanja Pegawai	50.700.000,00	50.700.000,00	0,00	100,00
4.02	4.02.0.00.0.00.01.0000	4.02.01.2.02.03	5.1.02	Belanja Barang dan Jasa	41.295.000,00	34.127.110,00	(7.167.890,00)	82,64
4.02	4.02.0.00.0.00.01.0000	4.02.01.2.05		Administrasi Kepegawaian Perangkat Daerah	498.100.000,00	462.827.610,00	(35.272.390,00)	92,92
4.02	4.02.0.00.0.00.01.0000	4.02.01.2.05.11		Bimbingan Teknis Implementasi Peraturan Perundang-Undangan	498.100.000,00	462.827.610,00	(35.272.390,00)	92,92
4.02	4.02.0.00.0.00.01.0000	4.02.01.2.05.11	5.1	BELANJA OPERASI	498.100.000,00	462.827.610,00	(35.272.390,00)	92,92
4.02	4.02.0.00.0.00.01.0000	4.02.01.2.05.11	5.1.02	Belanja Barang dan Jasa	498.100.000,00	462.827.610,00	(35.272.390,00)	92,92
4.02	4.02.0.00.0.00.01.0000	4.02.01.2.06		Administrasi Umum Perangkat Daerah	660.216.000,00	480.155.443,00	(180.060.557,00)	72,73
4.02	4.02.0.00.0.00.01.0000	4.02.01.2.06.02		Penyediaan Peralatan dan Perlengkapan Kantor	97.000.000,00	93.850.000,00	(3.150.000,00)	96,75
4.02	4.02.0.00.0.00.01.0000	4.02.01.2.06.02	5.1	BELANJA OPERASI	97.000.000,00	93.850.000,00	(3.150.000,00)	96,75
4.02	4.02.0.00.0.00.01.0000	4.02.01.2.06.02	5.1.02	Belanja Barang dan Jasa	97.000.000,00	93.850.000,00	(3.150.000,00)	96,75
4.02	4.02.0.00.0.00.01.0000	4.02.01.2.06.06		Penyediaan Bahan Bacaan dan Peraturan Perundang-undangan	13.860.000,00	13.015.000,00	(845.000,00)	93,90
4.02	4.02.0.00.0.00.01.0000	4.02.01.2.06.06	5.1	BELANJA OPERASI	13.860.000,00	13.015.000,00	(845.000,00)	93,90
4.02	4.02.0.00.0.00.01.0000	4.02.01.2.06.06	5.1.02	Belanja Barang dan Jasa	13.860.000,00	13.015.000,00	(845.000,00)	93,90
4.02	4.02.0.00.0.00.01.0000	4.02.01.2.06.08		Fasilitas Kunjungan Tamu	176.100.000,00	105.031.578,00	(71.068.422,00)	59,64
4.02	4.02.0.00.0.00.01.0000	4.02.01.2.06.08	5.1	BELANJA OPERASI	176.100.000,00	105.031.578,00	(71.068.422,00)	59,64
4.02	4.02.0.00.0.00.01.0000	4.02.01.2.06.08	5.1.02	Belanja Barang dan Jasa	176.100.000,00	105.031.578,00	(71.068.422,00)	59,64
4.02	4.02.0.00.0.00.01.0000	4.02.01.2.06.09		Penyelenggaraan Rapat Koordinasi dan Konsultasi SKPD	368.360.000,00	263.707.865,00	(104.652.135,00)	71,59
4.02	4.02.0.00.0.00.01.0000	4.02.01.2.06.09	5.1	BELANJA OPERASI	368.360.000,00	263.707.865,00	(104.652.135,00)	71,59
4.02	4.02.0.00.0.00.01.0000	4.02.01.2.06.09	5.1.02	Belanja Barang dan Jasa	368.360.000,00	263.707.865,00	(104.652.135,00)	71,59
4.02	4.02.0.00.0.00.01.0000	4.02.01.2.06.10		Penatausahaan Arsip Dinamis pada SKPD	4.896.000,00	4.551.000,00	(345.000,00)	92,95
4.02	4.02.0.00.0.00.01.0000	4.02.01.2.06.10	5.1	BELANJA OPERASI	4.896.000,00	4.551.000,00	(345.000,00)	92,95
4.02	4.02.0.00.0.00.01.0000	4.02.01.2.06.10	5.1.02	Belanja Barang dan Jasa	4.896.000,00	4.551.000,00	(345.000,00)	92,95
4.02	4.02.0.00.0.00.01.0000	4.02.01.2.07		Pengadaan Barang Milik Daerah Penunjang Urusan Pemerintah Daerah	197.273.000,00	189.022.550,00	(8.250.450,00)	95,82
4.02	4.02.0.00.0.00.01.0000	4.02.01.2.07.05		Pengadaan Mebel	97.750.000,00	89.800.000,00	(7.950.000,00)	91,87
4.02	4.02.0.00.0.00.01.0000	4.02.01.2.07.05	5.1	BELANJA OPERASI	1.250.000,00	800.000,00	(450.000,00)	64,00

4.02	4.02.0.00.0.00.01.0000	4.02.01.2.07.05	5.1.01	Belanja Pegawai	1.250.000,00	800.000,00	(450.000,00)	64,00
4.02	4.02.0.00.0.00.01.0000	4.02.01.2.07.05	5.2	BELANJA MODAL	96.500.000,00	89.000.000,00	(7.500.000,00)	92,23
4.02	4.02.0.00.0.00.01.0000	4.02.01.2.07.05	5.2.02	Belanja Modal Peralatan dan Mesin	96.500.000,00	89.000.000,00	(7.500.000,00)	92,23
4.02	4.02.0.00.0.00.01.0000	4.02.01.2.07.06		Pengadaan Peralatan dan Mesin Lainnya	99.523.000,00	99.222.550,00	(300.450,00)	99,70
4.02	4.02.0.00.0.00.01.0000	4.02.01.2.07.06	5.1	BELANJA OPERASI	850.400,00	850.000,00	(400,00)	99,95
4.02	4.02.0.00.0.00.01.0000	4.02.01.2.07.06	5.1.01	Belanja Pegawai	850.000,00	850.000,00	0,00	100,00
4.02	4.02.0.00.0.00.01.0000	4.02.01.2.07.06	5.1.02	Belanja Barang dan Jasa	400	0	(400,00)	0,00
4.02	4.02.0.00.0.00.01.0000	4.02.01.2.07.06	5.2	BELANJA MODAL	98.672.600,00	98.372.550,00	(300.050,00)	99,70
4.02	4.02.0.00.0.00.01.0000	4.02.01.2.07.06	5.2.02	Belanja Modal Peralatan dan Mesin	98.672.600,00	98.372.550,00	(300.050,00)	99,70
4.02	4.02.0.00.0.00.01.0000	4.02.01.2.08		Penyediaan Jasa Penunjang Urusan Pemerintahan Daerah	164.206.000,00	128.360.918,00	(35.845.082,00)	78,17
4.02	4.02.0.00.0.00.01.0000	4.02.01.2.08.01		Penyediaan Jasa Surat Menyurat	14.206.000,00	13.969.905,00	(236.095,00)	98,34
4.02	4.02.0.00.0.00.01.0000	4.02.01.2.08.01	5.1	BELANJA OPERASI	14.206.000,00	13.969.905,00	(236.095,00)	98,34
4.02	4.02.0.00.0.00.01.0000	4.02.01.2.08.01	5.1.02	Belanja Barang dan Jasa	14.206.000,00	13.969.905,00	(236.095,00)	98,34
4.02	4.02.0.00.0.00.01.0000	4.02.01.2.08.02		Penyediaan Jasa Komunikasi, Sumber Daya Air dan Listrik	150.000.000,00	114.391.013,00	(35.608.987,00)	76,26
4.02	4.02.0.00.0.00.01.0000	4.02.01.2.08.02	5.1	BELANJA OPERASI	150.000.000,00	114.391.013,00	(35.608.987,00)	76,26
4.02	4.02.0.00.0.00.01.0000	4.02.01.2.08.02	5.1.02	Belanja Barang dan Jasa	150.000.000,00	114.391.013,00	(35.608.987,00)	76,26
4.02	4.02.0.00.0.00.01.0000	4.02.01.2.09		Pemeliharaan Barang Milik Daerah Penunjang Urusan Pemerintahan Daerah	1.210.182.000,00	968.176.972,00	(242.005.028,00)	80,00
4.02	4.02.0.00.0.00.01.0000	4.02.01.2.09.01		Penyediaan Jasa Pemeliharaan, Biaya Pemeliharaan dan Pajak Kendaraan Perorangan Dinas atau Kendaraan Dinas Jabatan	314.165.000,00	237.965.072,00	(76.199.928,00)	75,75
4.02	4.02.0.00.0.00.01.0000	4.02.01.2.09.01	5.1	BELANJA OPERASI	314.165.000,00	237.965.072,00	(76.199.928,00)	75,75
4.02	4.02.0.00.0.00.01.0000	4.02.01.2.09.01	5.1.02	Belanja Barang dan Jasa	314.165.000,00	237.965.072,00	(76.199.928,00)	75,75
4.02	4.02.0.00.0.00.01.0000	4.02.01.2.09.02		Penyediaan Jasa Pemeliharaan, Biaya Pemeliharaan, Pajak, dan Perizinan Kendaraan Dinas Operasional atau Lapangan	177.450.000,00	105.902.552,00	(71.547.448,00)	59,68
4.02	4.02.0.00.0.00.01.0000	4.02.01.2.09.02	5.1	BELANJA OPERASI	177.450.000,00	105.902.552,00	(71.547.448,00)	59,68
4.02	4.02.0.00.0.00.01.0000	4.02.01.2.09.02	5.1.02	Belanja Barang dan Jasa	177.450.000,00	105.902.552,00	(71.547.448,00)	59,68
4.02	4.02.0.00.0.00.01.0000	4.02.01.2.09.05		Pemeliharaan Mebel	6.300.000,00	6.000.000,00	(300.000,00)	95,24

4.02	4.02.0.00.0.00.01.0000	4.02.01.2.09.05	5.1	BELANJA OPERASI	6.300.000,00	6.000.000,00	(300.000,00)	95,24
4.02	4.02.0.00.0.00.01.0000	4.02.01.2.09.05	5.1.02	Belanja Barang dan Jasa	6.300.000,00	6.000.000,00	(300.000,00)	95,24
4.02	4.02.0.00.0.00.01.0000	4.02.01.2.09.06		Pemeliharaan Peralatan dan Mesin Lainnya	33.550.000,00	15.763.500,00	(17.786.500,00)	46,99
4.02	4.02.0.00.0.00.01.0000	4.02.01.2.09.06	5.1	BELANJA OPERASI	33.550.000,00	15.763.500,00	(17.786.500,00)	46,99
4.02	4.02.0.00.0.00.01.0000	4.02.01.2.09.06	5.1.02	Belanja Barang dan Jasa	33.550.000,00	15.763.500,00	(17.786.500,00)	46,99
4.02	4.02.0.00.0.00.01.0000	4.02.01.2.09.09		Pemeliharaan/Rehabilitasi Gedung Kantor dan Bangunan Lainnya	678.717.000,00	602.545.848,00	(76.171.152,00)	88,78
4.02	4.02.0.00.0.00.01.0000	4.02.01.2.09.09	5.1	BELANJA OPERASI	678.717.000,00	602.545.848,00	(76.171.152,00)	88,78
4.02	4.02.0.00.0.00.01.0000	4.02.01.2.09.09	5.1.01	Belanja Pegawai	990.000,00	990.000,00	0,00	100,00
4.02	4.02.0.00.0.00.01.0000	4.02.01.2.09.09	5.1.02	Belanja Barang dan Jasa	677.727.000,00	601.555.848,00	(76.171.152,00)	88,76
4.02	4.02.0.00.0.00.01.0000	4.02.01.2.15		Layanan Keuangan dan Kesejahteraan DPRD	29.460.940.000,00	29.338.643.432,00	(122.296.568,00)	99,58
4.02	4.02.0.00.0.00.01.0000	4.02.01.2.15.01		Penyelenggaraan Administrasi Keuangan DPRD	29.137.104.000,00	29.052.757.332,00	(84.346.668,00)	99,71
4.02	4.02.0.00.0.00.01.0000	4.02.01.2.15.01	5.1	BELANJA OPERASI	29.137.104.000,00	29.052.757.332,00	(84.346.668,00)	99,71
4.02	4.02.0.00.0.00.01.0000	4.02.01.2.15.01	5.1.01	Belanja Pegawai	29.137.104.000,00	29.052.757.332,00	(84.346.668,00)	99,71
4.02	4.02.0.00.0.00.01.0000	4.02.01.2.15.02		Penyediaan Pakaian Dinas dan Atribut DPRD	269.836.000,00	249.007.400,00	(20.828.600,00)	92,28
4.02	4.02.0.00.0.00.01.0000	4.02.01.2.15.02	5.1	BELANJA OPERASI	269.836.000,00	249.007.400,00	(20.828.600,00)	92,28
4.02	4.02.0.00.0.00.01.0000	4.02.01.2.15.02	5.1.01	Belanja Pegawai	1.150.000,00	1.150.000,00	0,00	100,00
4.02	4.02.0.00.0.00.01.0000	4.02.01.2.15.02	5.1.02	Belanja Barang dan Jasa	268.686.000,00	247.857.400,00	(20.828.600,00)	92,25
4.02	4.02.0.00.0.00.01.0000	4.02.01.2.15.03		Pelaksanaan Medical Check Up DPRD	54.000.000,00	36.878.700,00	(17.121.300,00)	68,29
4.02	4.02.0.00.0.00.01.0000	4.02.01.2.15.03	5.1	BELANJA OPERASI	54.000.000,00	36.878.700,00	(17.121.300,00)	68,29
4.02	4.02.0.00.0.00.01.0000	4.02.01.2.15.03	5.1.02	Belanja Barang dan Jasa	54.000.000,00	36.878.700,00	(17.121.300,00)	68,29
4.02	4.02.0.00.0.00.01.0000	4.02.01.2.16		Layanan Administrasi DPRD	1.717.319.000,00	1.491.188.697,00	(226.130.303,00)	86,83
4.02	4.02.0.00.0.00.01.0000	4.02.01.2.16.02		Fasilitasi Fraksi DPRD	29.160.000,00	24.650.000,00	(4.510.000,00)	84,53
4.02	4.02.0.00.0.00.01.0000	4.02.01.2.16.02	5.1	BELANJA OPERASI	29.160.000,00	24.650.000,00	(4.510.000,00)	84,53
4.02	4.02.0.00.0.00.01.0000	4.02.01.2.16.02	5.1.02	Belanja Barang dan Jasa	29.160.000,00	24.650.000,00	(4.510.000,00)	84,53
4.02	4.02.0.00.0.00.01.0000	4.02.01.2.16.03		Fasilitasi Rapat Koordinasi dan Konsultasi DPRD	1.568.159.000,00	1.346.538.697,00	(221.620.303,00)	85,87

4.02	4.02.0.00.0.00.01.0000	4.02.01.2.16.03	5.1	BELANJA OPERASI	1.568.159.000,00	1.346.538.697,00	(221.620.303,00)	85,87
4.02	4.02.0.00.0.00.01.0000	4.02.01.2.16.03	5.1.02	Belanja Barang dan Jasa	1.568.159.000,00	1.346.538.697,00	(221.620.303,00)	85,87
4.02	4.02.0.00.0.00.01.0000	4.02.01.2.16.04		Penyediaan Kebutuhan Rumah Tangga DPRD	120.000.000,00	120.000.000,00	0,00	100,00
4.02	4.02.0.00.0.00.01.0000	4.02.01.2.16.04	5.1	BELANJA OPERASI	120.000.000,00	120.000.000,00	0,00	100,00
4.02	4.02.0.00.0.00.01.0000	4.02.01.2.16.04	5.1.02	Belanja Barang dan Jasa	120.000.000,00	120.000.000,00	0,00	100,00
4.02	4.02.0.00.0.00.01.0000	4.02.02		PROGRAM DUKUNGAN PELAKSANAAN TUGAS DAN FUNGSI DPRD	15.403.860.000,00	12.438.979.694,00	(2.964.880.306,00)	80,75
4.02	4.02.0.00.0.00.01.0000	4.02.02.2.01		Pembentukan Peraturan Daerah dan Peraturan DPRD	1.525.325.000,00	1.152.100.850,00	(373.224.150,00)	75,53
4.02	4.02.0.00.0.00.01.0000	4.02.02.2.01.01		Penyusunan dan Pembahasan Program Pembentukan Peraturan Daerah	214.655.000,00	110.295.495,00	(104.359.505,00)	51,38
4.02	4.02.0.00.0.00.01.0000	4.02.02.2.01.01	5.1	BELANJA OPERASI	214.655.000,00	110.295.495,00	(104.359.505,00)	51,38
4.02	4.02.0.00.0.00.01.0000	4.02.02.2.01.01	5.1.02	Belanja Barang dan Jasa	214.655.000,00	110.295.495,00	(104.359.505,00)	51,38
4.02	4.02.0.00.0.00.01.0000	4.02.02.2.01.02		Pembahasan Rancangan Peraturan Daerah	816.955.000,00	572.536.875,00	(244.418.125,00)	70,08
4.02	4.02.0.00.0.00.01.0000	4.02.02.2.01.02	5.1	BELANJA OPERASI	816.955.000,00	572.536.875,00	(244.418.125,00)	70,08
4.02	4.02.0.00.0.00.01.0000	4.02.02.2.01.02	5.1.02	Belanja Barang dan Jasa	816.955.000,00	572.536.875,00	(244.418.125,00)	70,08
4.02	4.02.0.00.0.00.01.0000	4.02.02.2.01.03		Penyelenggaraan Kajian Perundang-Undangan	329.708.000,00	309.766.500,00	(19.941.500,00)	93,95
4.02	4.02.0.00.0.00.01.0000	4.02.02.2.01.03	5.1	BELANJA OPERASI	329.708.000,00	309.766.500,00	(19.941.500,00)	93,95
4.02	4.02.0.00.0.00.01.0000	4.02.02.2.01.03	5.1.01	Belanja Pegawai	4.900.000,00	4.900.000,00	0,00	100,00
4.02	4.02.0.00.0.00.01.0000	4.02.02.2.01.03	5.1.02	Belanja Barang dan Jasa	324.808.000,00	304.866.500,00	(19.941.500,00)	93,86
4.02	4.02.0.00.0.00.01.0000	4.02.02.2.01.04		Fasilitasi Penyusunan Penjelasan/Keterangan dan/atau Naskah Akademik	164.007.000,00	159.501.980,00	(4.505.020,00)	97,25
4.02	4.02.0.00.0.00.01.0000	4.02.02.2.01.04	5.1	BELANJA OPERASI	164.007.000,00	159.501.980,00	(4.505.020,00)	97,25
4.02	4.02.0.00.0.00.01.0000	4.02.02.2.01.04	5.1.01	Belanja Pegawai	2.320.000,00	2.320.000,00	0,00	100,00
4.02	4.02.0.00.0.00.01.0000	4.02.02.2.01.04	5.1.02	Belanja Barang dan Jasa	161.687.000,00	157.181.980,00	(4.505.020,00)	97,21
4.02	4.02.0.00.0.00.01.0000	4.02.02.2.02		Pembahasan Kebijakan Anggaran	1.358.430.000,00	1.023.374.134,00	(335.055.866,00)	75,34
4.02	4.02.0.00.0.00.01.0000	4.02.02.2.02.01		Pembahasan KUA dan PPAS	489.166.000,00	360.782.641,00		
4.02	4.02.0.00.0.00.01.0000	4.02.02.2.02.01	5.1	BELANJA OPERASI	489.166.000,00	360.782.641,00	(128.383.359,00)	73,75
4.02	4.02.0.00.0.00.01.0000	4.02.02.2.02.01	5.1.02	Belanja Barang dan Jasa	489.166.000,00	360.782.641,00	(128.383.359,00)	73,75

4.02	4.02.0.00.0.00.01.0000	4.02.02.2.02.02		Pembahasan Perubahan KUA dan Perubahan PPAS	334.505.000,00	242.135.530,00	(92.369.470,00)	72,39
4.02	4.02.0.00.0.00.01.0000	4.02.02.2.02.02	5.1	BELANJA OPERASI	334.505.000,00	242.135.530,00	(92.369.470,00)	72,39
4.02	4.02.0.00.0.00.01.0000	4.02.02.2.02.02	5.1.02	Belanja Barang dan Jasa	334.505.000,00	242.135.530,00	(92.369.470,00)	72,39
4.02	4.02.0.00.0.00.01.0000	4.02.02.2.02.03		Pembahasan APBD	209.948.000,00	154.580.980,00	(55.367.020,00)	73,63
4.02	4.02.0.00.0.00.01.0000	4.02.02.2.02.03	5.1	BELANJA OPERASI	209.948.000,00	154.580.980,00	(55.367.020,00)	73,63
4.02	4.02.0.00.0.00.01.0000	4.02.02.2.02.03	5.1.02	Belanja Barang dan Jasa	209.948.000,00	154.580.980,00	(55.367.020,00)	73,63
4.02	4.02.0.00.0.00.01.0000	4.02.02.2.02.04		Pembahasan APBD Perubahan	144.495.000,00	86.370.680,00	(58.124.320,00)	59,77
4.02	4.02.0.00.0.00.01.0000	4.02.02.2.02.04	5.1	BELANJA OPERASI	144.495.000,00	86.370.680,00	(58.124.320,00)	59,77
4.02	4.02.0.00.0.00.01.0000	4.02.02.2.02.04	5.1.02	Belanja Barang dan Jasa	144.495.000,00	86.370.680,00	(58.124.320,00)	59,77
4.02	4.02.0.00.0.00.01.0000	4.02.02.2.02.06		Pembahasan Pertanggungjawaban APBD	180.316.000,00	179.504.303,00	(811.697,00)	99,55
4.02	4.02.0.00.0.00.01.0000	4.02.02.2.02.06	5.1	BELANJA OPERASI	180.316.000,00	179.504.303,00	(811.697,00)	99,55
4.02	4.02.0.00.0.00.01.0000	4.02.02.2.02.06	5.1.02	Belanja Barang dan Jasa	180.316.000,00	179.504.303,00	(811.697,00)	99,55
4.02	4.02.0.00.0.00.01.0000	4.02.02.2.03		Pengawasan Penyelenggaraan Pemerintahan	481.221.000,00	367.427.805,00	(113.793.195,00)	76,35
4.02	4.02.0.00.0.00.01.0000	4.02.02.2.03.01		Pengawasan Urusan Pemerintahan bidang Pemerintahan dan Hukum	70.246.000,00	44.319.750,00	(25.926.250,00)	63,09
4.02	4.02.0.00.0.00.01.0000	4.02.02.2.03.01	5.1	BELANJA OPERASI	70.246.000,00	44.319.750,00	(25.926.250,00)	63,09
4.02	4.02.0.00.0.00.01.0000	4.02.02.2.03.01	5.1.02	Belanja Barang dan Jasa	70.246.000,00	44.319.750,00	(25.926.250,00)	63,09
4.02	4.02.0.00.0.00.01.0000	4.02.02.2.03.02		Pengawasan Urusan Pemerintahan Bidang Infrastruktur	83.365.000,00	58.932.500,00	(24.432.500,00)	70,69
4.02	4.02.0.00.0.00.01.0000	4.02.02.2.03.02	5.1	BELANJA OPERASI	83.365.000,00	58.932.500,00	(24.432.500,00)	70,69
4.02	4.02.0.00.0.00.01.0000	4.02.02.2.03.02	5.1.02	Belanja Barang dan Jasa	83.365.000,00	58.932.500,00	(24.432.500,00)	70,69
4.02	4.02.0.00.0.00.01.0000	4.02.02.2.03.03		Pengawasan Urusan Pemerintahan Bidang Kesejahteraan Rakyat	62.087.000,00	32.905.105,00	(29.181.895,00)	53,00
4.02	4.02.0.00.0.00.01.0000	4.02.02.2.03.03	5.1	BELANJA OPERASI	62.087.000,00	32.905.105,00	(29.181.895,00)	53,00
4.02	4.02.0.00.0.00.01.0000	4.02.02.2.03.03	5.1.02	Belanja Barang dan Jasa	62.087.000,00	32.905.105,00	(29.181.895,00)	53,00
4.02	4.02.0.00.0.00.01.0000	4.02.02.2.03.04		Pengawasan Urusan Pemerintahan Bidang Perekonomian	77.251.000,00	47.620.250,00	(29.630.750,00)	61,64
4.02	4.02.0.00.0.00.01.0000	4.02.02.2.03.04	5.1	BELANJA OPERASI	77.251.000,00	47.620.250,00	(29.630.750,00)	61,64
4.02	4.02.0.00.0.00.01.0000	4.02.02.2.03.04	5.1.02	Belanja Barang dan Jasa	77.251.000,00	47.620.250,00	(29.630.750,00)	61,64

4.02	4.02.0.00.0.00.01.0000	4.02.02.2.03.06		Pengawasan Tindak Lanjut Hasil Pemeriksaan Laporan Keuangan oleh Badan Pemeriksa Keuangan	4.410.000,00	899.000,00	(3.511.000,00)	20,39
4.02	4.02.0.00.0.00.01.0000	4.02.02.2.03.06	5.1	BELANJA OPERASI	4.410.000,00	899.000,00	(3.511.000,00)	20,39
4.02	4.02.0.00.0.00.01.0000	4.02.02.2.03.06	5.1.02	Belanja Barang dan Jasa	4.410.000,00	899.000,00	(3.511.000,00)	20,39
4.02	4.02.0.00.0.00.01.0000	4.02.02.2.03.08		Pembahasan Laporan Keterangan Pertanggungjawaban Kepala Daerah	183.862.000,00	182.751.200,00	(1.110.800,00)	99,40
4.02	4.02.0.00.0.00.01.0000	4.02.02.2.03.08	5.1	BELANJA OPERASI	183.862.000,00	182.751.200,00	(1.110.800,00)	99,40
4.02	4.02.0.00.0.00.01.0000	4.02.02.2.03.08	5.1.02	Belanja Barang dan Jasa	183.862.000,00	182.751.200,00	(1.110.800,00)	99,40
4.02	4.02.0.00.0.00.01.0000	4.02.02.2.04		Peningkatan Kapasitas DPRD	2.867.406.000,00	2.502.434.403,00	(364.971.597,00)	87,27
4.02	4.02.0.00.0.00.01.0000	4.02.02.2.04.02		Pendalaman Tugas DPRD	2.001.007.000,00	1.888.141.053,00	(112.865.947,00)	94,36
4.02	4.02.0.00.0.00.01.0000	4.02.02.2.04.02	5.1	BELANJA OPERASI	2.001.007.000,00	1.888.141.053,00	(112.865.947,00)	94,36
4.02	4.02.0.00.0.00.01.0000	4.02.02.2.04.02	5.1.02	Belanja Barang dan Jasa	2.001.007.000,00	1.888.141.053,00	(112.865.947,00)	94,36
4.02	4.02.0.00.0.00.01.0000	4.02.02.2.04.03		Publikasi dan Dokumentasi Dewan	475.895.000,00	307.207.600,00	(168.687.400,00)	64,55
4.02	4.02.0.00.0.00.01.0000	4.02.02.2.04.03	5.1	BELANJA OPERASI	475.895.000,00	307.207.600,00	(168.687.400,00)	64,55
4.02	4.02.0.00.0.00.01.0000	4.02.02.2.04.03	5.1.02	Belanja Barang dan Jasa	475.895.000,00	307.207.600,00	(168.687.400,00)	64,55
4.02	4.02.0.00.0.00.01.0000	4.02.02.2.04.04		Penyediaan Kelompok Pakar dan Tim Ahli	45.290.000,00	15.096.000,00	(30.194.000,00)	33,33
4.02	4.02.0.00.0.00.01.0000	4.02.02.2.04.04	5.1	BELANJA OPERASI	45.290.000,00	15.096.000,00	(30.194.000,00)	33,33
4.02	4.02.0.00.0.00.01.0000	4.02.02.2.04.04	5.1.02	Belanja Barang dan Jasa	45.290.000,00	15.096.000,00	(30.194.000,00)	33,33
4.02	4.02.0.00.0.00.01.0000	4.02.02.2.04.05		Penyediaan Tenaga Ahli Fraksi	185.090.000,00	168.280.000,00	(16.810.000,00)	90,92
4.02	4.02.0.00.0.00.01.0000	4.02.02.2.04.05	5.1	BELANJA OPERASI	185.090.000,00	168.280.000,00	(16.810.000,00)	90,92
4.02	4.02.0.00.0.00.01.0000	4.02.02.2.04.05	5.1.02	Belanja Barang dan Jasa	185.090.000,00	168.280.000,00	(16.810.000,00)	90,92
4.02	4.02.0.00.0.00.01.0000	4.02.02.2.04.07		Penyusunan Program Kerja DPRD	160.124.000,00	123.709.750,00	(36.414.250,00)	77,26
4.02	4.02.0.00.0.00.01.0000	4.02.02.2.04.07	5.1	BELANJA OPERASI	160.124.000,00	123.709.750,00	(36.414.250,00)	77,26
4.02	4.02.0.00.0.00.01.0000	4.02.02.2.04.07	5.1.02	Belanja Barang dan Jasa	160.124.000,00	123.709.750,00	(36.414.250,00)	77,26
4.02	4.02.0.00.0.00.01.0000	4.02.02.2.05		Penyerapan dan Penghimpunan Aspirasi Masyarakat	529.587.000,00	495.354.800,00	(34.232.200,00)	93,54
4.02	4.02.0.00.0.00.01.0000	4.02.02.2.05.03		Pelaksanaan Reses	529.587.000,00	495.354.800,00	(34.232.200,00)	93,54
4.02	4.02.0.00.0.00.01.0000	4.02.02.2.05.03	5.1	BELANJA OPERASI	529.587.000,00	495.354.800,00	(34.232.200,00)	93,54

4.02	4.02.0.00.0.00.01.0000	4.02.02.2.05.03	5.1.01	Belanja Pegawai	650.000,00	650.000,00	0,00	100,00
4.02	4.02.0.00.0.00.01.0000	4.02.02.2.05.03	5.1.02	Belanja Barang dan Jasa	528.937.000,00	494.704.800,00	(34.232.200,00)	93,53
4.02	4.02.0.00.0.00.01.0000	4.02.02.2.06		Pelaksanaan dan Pengawasan Kode Etik DPRD	34.888.000,00	30.503.800,00	(4.384.200,00)	87,43
4.02	4.02.0.00.0.00.01.0000	4.02.02.2.06.02		Pengawasan Kode Etik DPRD	34.888.000,00	30.503.800,00	(4.384.200,00)	87,43
4.02	4.02.0.00.0.00.01.0000	4.02.02.2.06.02	5.1	BELANJA OPERASI	34.888.000,00	30.503.800,00	(4.384.200,00)	87,43
4.02	4.02.0.00.0.00.01.0000	4.02.02.2.06.02	5.1.02	Belanja Barang dan Jasa	34.888.000,00	30.503.800,00	(4.384.200,00)	87,43
4.02	4.02.0.00.0.00.01.0000	4.02.02.2.08		Fasilitasi Tugas DPRD	8.607.003.000,00	6.867.783.902,00	(1.739.219.098,00)	79,79
4.02	4.02.0.00.0.00.01.0000	4.02.02.2.08.01		Koordinasi dan Konsultasi Pelaksanaan Tugas DPRD	7.699.411.000,00	6.079.483.453,00	(1.619.927.547,00)	78,96
4.02	4.02.0.00.0.00.01.0000	4.02.02.2.08.01	5.1	BELANJA OPERASI	7.699.411.000,00	6.079.483.453,00	(1.619.927.547,00)	78,96
4.02	4.02.0.00.0.00.01.0000	4.02.02.2.08.01	5.1.02	Belanja Barang dan Jasa	7.699.411.000,00	6.079.483.453,00	(1.619.927.547,00)	78,96
4.02	4.02.0.00.0.00.01.0000	4.02.02.2.08.03		Fasilitasi Pelaksanaan Tugas Badan Musyawarah	121.036.000,00	100.401.580,00	(20.634.420,00)	82,95
4.02	4.02.0.00.0.00.01.0000	4.02.02.2.08.03	5.1	BELANJA OPERASI	121.036.000,00	100.401.580,00	(20.634.420,00)	82,95
4.02	4.02.0.00.0.00.01.0000	4.02.02.2.08.03	5.1.02	Belanja Barang dan Jasa	121.036.000,00	100.401.580,00	(20.634.420,00)	82,95
4.02	4.02.0.00.0.00.01.0000	4.02.02.2.08.04		Fasilitasi Tugas Pimpinan DPRD	786.556.000,00	687.898.869,00	(98.657.131,00)	87,46
4.02	4.02.0.00.0.00.01.0000	4.02.02.2.08.04	5.1	BELANJA OPERASI	786.556.000,00	687.898.869,00	(98.657.131,00)	87,46
4.02	4.02.0.00.0.00.01.0000	4.02.02.2.08.04	5.1.02	Belanja Barang dan Jasa	786.556.000,00	687.898.869,00	(98.657.131,00)	87,46



PEMERINTAH KAB. MAGELANG

RINCIAN APBD MENURUT URUSAN PEMERINTAHAN DAERAH, ORGANISASI, PROGRAM, KEGIATAN, SUB KEGIATAN, KELOMPOK, DAN JENIS PENDAPATAN, BELANJA, DAN PEMBIAYAAN

TAHUN ANGGARAN 2022

Urusan Pemerintahan

UNSUR PENUNJANG URUSAN PEMERINTAHAN

Organisasi

BADAN PERENCANAAN PEMBANGUNAN, PENELITIAN DAN PENGEMBANGAN DAERAH

KODE REKENING				URAIAN	JUMLAH (Rp)		BERTAMBAH / (BERKURANG)	
					ANGGARAN SETELAH PERUBAHAN	REALISASI	(Rp)	(%)
			5	BELANJA	7.741.784.516,00	7.656.764.398,00	(85.020.118,00)	98,90
5.01	5.01.5.05.0.00.01.0000	5.01.01		PROGRAM PENUNJANG URUSAN PEMERINTAHAN DAERAH KABUPATEN/KOTA	5.448.499.848,00	5.402.462.024,00	(46.037.824,00)	99,16
5.01	5.01.5.05.0.00.01.0000	5.01.01.2.01		Perencanaan, Penganggaran, dan Evaluasi Kinerja Perangkat Daerah	168.600.000,00	167.366.040,00	(1.233.960,00)	99,27
5.01	5.01.5.05.0.00.01.0000	5.01.01.2.01.01		<i>Penyusunan Dokumen Perencanaan Perangkat Daerah</i>	5.000.000,00	4.999.860,00	(140,00)	100,00
5.01	5.01.5.05.0.00.01.0000	5.01.01.2.01.01	5.1	BELANJA OPERASI	5.000.000,00	4.999.860,00	(140,00)	100,00
5.01	5.01.5.05.0.00.01.0000	5.01.01.2.01.01	5.1.02	Belanja Barang dan Jasa	5.000.000,00	4.999.860,00	(140,00)	100,00
5.01	5.01.5.05.0.00.01.0000	5.01.01.2.01.06		<i>Koordinasi dan Penyusunan Laporan Capaian Kinerja dan Ikhtisar Realisasi Kinerja SKPD</i>	33.600.000,00	33.580.730,00	(19.270,00)	99,94
5.01	5.01.5.05.0.00.01.0000	5.01.01.2.01.06	5.1	BELANJA OPERASI	33.600.000,00	33.580.730,00	(19.270,00)	99,94
5.01	5.01.5.05.0.00.01.0000	5.01.01.2.01.06	5.1.02	Belanja Barang dan Jasa	33.600.000,00	33.580.730,00	(19.270,00)	99,94
5.01	5.01.5.05.0.00.01.0000	5.01.01.2.01.07		<i>Evaluasi Kinerja Perangkat Daerah</i>	130.000.000,00	128.785.450,00	(1.214.550,00)	99,07
5.01	5.01.5.05.0.00.01.0000	5.01.01.2.01.07	5.1	BELANJA OPERASI	130.000.000,00	128.785.450,00	(1.214.550,00)	99,07
5.01	5.01.5.05.0.00.01.0000	5.01.01.2.01.07	5.1.02	Belanja Barang dan Jasa	130.000.000,00	128.785.450,00	(1.214.550,00)	99,07
5.01	5.01.5.05.0.00.01.0000	5.01.01.2.02		<i>Administrasi Keuangan Perangkat Daerah</i>	4.600.178.000,00	4.569.607.527,00	(30.570.473,00)	99,34
5.01	5.01.5.05.0.00.01.0000	5.01.01.2.02.01		<i>Penyediaan Gaji dan Tunjangan ASN</i>	4.527.942.000,00	4.497.400.242,00	(30.541.758,00)	99,33

5.01	5.01.5.05.0.00.01.0000	5.01.01.2.02.01	5.1	BELANJA OPERASI	4.527.942.000,00	4.497.400.242,00	(30.541.758,00)	99,33
5.01	5.01.5.05.0.00.01.0000	5.01.01.2.02.01	5.1.01	Belanja Pegawai	4.527.942.000,00	4.497.400.242,00	(30.541.758,00)	99,33
5.01	5.01.5.05.0.00.01.0000	5.01.01.2.02.03		Pelaksanaan Penatausahaan dan Pengujian/Verifikasi Keuangan SKPD	71.236.000,00	71.207.535,00	(28.465,00)	99,96
5.01	5.01.5.05.0.00.01.0000	5.01.01.2.02.03	5.1	BELANJA OPERASI	71.236.000,00	71.207.535,00	(28.465,00)	99,96
5.01	5.01.5.05.0.00.01.0000	5.01.01.2.02.03	5.1.01	Belanja Pegawai	36.000.000,00	36.000.000,00	0,00	100,00
5.01	5.01.5.05.0.00.01.0000	5.01.01.2.02.03	5.1.02	Belanja Barang dan Jasa	35.236.000,00	35.207.535,00	(28.465,00)	99,92
5.01	5.01.5.05.0.00.01.0000	5.01.01.2.03.06		Penatausahaan Barang Milik Daerah pada SKPD	1.000.000,00	999.750,00	(250,00)	99,98
5.01	5.01.5.05.0.00.01.0000	5.01.01.2.03.06	5.1	BELANJA OPERASI	1.000.000,00	999.750,00	(250,00)	99,98
5.01	5.01.5.05.0.00.01.0000	5.01.01.2.03.06	5.1.02	Belanja Barang dan Jasa	1.000.000,00	999.750,00	(250,00)	99,98
5.01	5.01.5.05.0.00.01.0000	5.01.01.2.05		Administrasi Kepegawaian Perangkat Daerah	2.000.000,00	1.999.800,00	(200,00)	99,99
5.01	5.01.5.05.0.00.01.0000	5.01.01.2.05.05		Monitoring, Evaluasi, dan Penilaian Kinerja Pegawai	1.000.000,00	999.880,00	(120,00)	99,99
5.01	5.01.5.05.0.00.01.0000	5.01.01.2.05.05	5.1	BELANJA OPERASI	1.000.000,00	999.880,00	(120,00)	99,99
5.01	5.01.5.05.0.00.01.0000	5.01.01.2.05.05	5.1.02	Belanja Barang dan Jasa	1.000.000,00	999.880,00	(120,00)	99,99
5.01	5.01.5.05.0.00.01.0000	5.01.01.2.05.10		Sosialisasi Peraturan Perundang-Undangan	1.000.000,00	999.920,00	(80,00)	99,99
5.01	5.01.5.05.0.00.01.0000	5.01.01.2.05.10	5.1	BELANJA OPERASI	1.000.000,00	999.920,00	(80,00)	99,99
5.01	5.01.5.05.0.00.01.0000	5.01.01.2.05.10	5.1.02	Belanja Barang dan Jasa	1.000.000,00	999.920,00	(80,00)	99,99
5.01	5.01.5.05.0.00.01.0000	5.01.01.2.06		Administrasi Umum Perangkat Daerah	181.981.723,00	177.490.948,00	(4.490.775,00)	97,53
5.01	5.01.5.05.0.00.01.0000	5.01.01.2.06.06		Penyediaan Bahan Bacaan dan Peraturan Perundang-undangan	1.000.000,00	999.980,00	(20,00)	100,00
5.01	5.01.5.05.0.00.01.0000	5.01.01.2.06.06	5.1	BELANJA OPERASI	1.000.000,00	999.980,00	(20,00)	100,00
5.01	5.01.5.05.0.00.01.0000	5.01.01.2.06.06	5.1.02	Belanja Barang dan Jasa	1.000.000,00	999.980,00	(20,00)	100,00
5.01	5.01.5.05.0.00.01.0000	5.01.01.2.06.09		Penyelenggaraan Rapat Koordinasi dan Konsultasi SKPD	151.781.863,00	149.491.108,00	(2.290.755,00)	98,49
5.01	5.01.5.05.0.00.01.0000	5.01.01.2.06.09	5.1	BELANJA OPERASI	151.781.863,00	149.491.108,00	(2.290.755,00)	98,49
5.01	5.01.5.05.0.00.01.0000	5.01.01.2.06.09	5.1.02	Belanja Barang dan Jasa	151.781.863,00	149.491.108,00	(2.290.755,00)	98,49
5.01	5.01.5.05.0.00.01.0000	5.01.01.2.06.10		Penatausahaan Arsip Dinamis pada SKPD	29.199.860,00	26.999.860,00	(2.200.000,00)	92,47
5.01	5.01.5.05.0.00.01.0000	5.01.01.2.06.10	5.1	BELANJA OPERASI	29.199.860,00	26.999.860,00	(2.200.000,00)	92,47

5.01	5.01.5.05.0.00.01.0000	5.01.01.2.06.10	5.1.02	Belanja Barang dan Jasa	29.199.860,00	26.999.860,00	(2.200.000,00)	92,47
5.01	5.01.5.05.0.00.01.0000	5.01.01.2.07		Pengadaan Barang Milik Daerah Penunjang Urusan Pemerintah Daerah	224.999.700,00	218.165.700,00	(6.834.000,00)	96,96
5.01	5.01.5.05.0.00.01.0000	5.01.01.2.07.05		Pengadaan Mebel	9.999.700,00	8.990.000,00	(1.009.700,00)	89,90
5.01	5.01.5.05.0.00.01.0000	5.01.01.2.07.05	5.2	BELANJA MODAL	9.999.700,00	8.990.000,00	(1.009.700,00)	89,90
5.01	5.01.5.05.0.00.01.0000	5.01.01.2.07.05	5.2.02	Belanja Modal Peralatan dan Mesin	9.999.700,00	8.990.000,00	(1.009.700,00)	89,90
5.01	5.01.5.05.0.00.01.0000	5.01.01.2.07.06		Pengadaan Peralatan dan Mesin Lainnya	215.000.000,00	209.175.700,00	(5.824.300,00)	97,29
5.01	5.01.5.05.0.00.01.0000	5.01.01.2.07.06	5.2	BELANJA MODAL	215.000.000,00	209.175.700,00	(5.824.300,00)	97,29
5.01	5.01.5.05.0.00.01.0000	5.01.01.2.07.06	5.2.02	Belanja Modal Peralatan dan Mesin	215.000.000,00	209.175.700,00	(5.824.300,00)	97,29
5.01	5.01.5.05.0.00.01.0000	5.01.01.2.08		Penyediaan Jasa Penunjang Urusan Pemerintahan Daerah	68.980.000,00	66.507.778,00	(2.472.222,00)	96,42
5.01	5.01.5.05.0.00.01.0000	5.01.01.2.08.01		Penyediaan Jasa Surat Menyurat	10.000.000,00	9.999.640,00	(360,00)	100,00
5.01	5.01.5.05.0.00.01.0000	5.01.01.2.08.01	5.1	BELANJA OPERASI	10.000.000,00	9.999.640,00	(360,00)	100,00
5.01	5.01.5.05.0.00.01.0000	5.01.01.2.08.01	5.1.02	Belanja Barang dan Jasa	10.000.000,00	9.999.640,00	(360,00)	100,00
5.01	5.01.5.05.0.00.01.0000	5.01.01.2.08.02		Penyediaan Jasa Komunikasi, Sumber Daya Air dan Listrik	58.980.000,00	56.508.138,00	(2.471.862,00)	95,81
5.01	5.01.5.05.0.00.01.0000	5.01.01.2.08.02	5.1	BELANJA OPERASI	58.980.000,00	56.508.138,00	(2.471.862,00)	95,81
5.01	5.01.5.05.0.00.01.0000	5.01.01.2.08.02	5.1.02	Belanja Barang dan Jasa	58.980.000,00	56.508.138,00	(2.471.862,00)	95,81
5.01	5.01.5.05.0.00.01.0000	5.01.01.2.09		Pemeliharaan Barang Milik Daerah Penunjang Urusan Pemerintahan Daerah	201.760.425,00	201.324.231,00	(436.194,00)	99,78
5.01	5.01.5.05.0.00.01.0000	5.01.01.2.09.02		Penyediaan Jasa Pemeliharaan, Biaya Pemeliharaan, Pajak, dan Perizinan Kendaraan Dinas Operasional atau Lapangan	159.761.685,00	159.326.081,00	(435.604,00)	99,73
5.01	5.01.5.05.0.00.01.0000	5.01.01.2.09.02	5.1	BELANJA OPERASI	159.761.685,00	159.326.081,00	(435.604,00)	99,73
5.01	5.01.5.05.0.00.01.0000	5.01.01.2.09.02	5.1.02	Belanja Barang dan Jasa	159.761.685,00	159.326.081,00	(435.604,00)	99,73
5.01	5.01.5.05.0.00.01.0000	5.01.01.2.09.05		Pemeliharaan Mebel	2.000.000,00	2.000.000,00	0,00	100,00
5.01	5.01.5.05.0.00.01.0000	5.01.01.2.09.05	5.1	BELANJA OPERASI	2.000.000,00	2.000.000,00	0,00	100,00
5.01	5.01.5.05.0.00.01.0000	5.01.01.2.09.05	5.1.02	Belanja Barang dan Jasa	2.000.000,00	2.000.000,00	0,00	100,00
5.01	5.01.5.05.0.00.01.0000	5.01.01.2.09.06		Pemeliharaan Peralatan dan Mesin Lainnya	20.000.000,00	20.000.000,00	0,00	100,00
5.01	5.01.5.05.0.00.01.0000	5.01.01.2.09.06	5.1	BELANJA OPERASI	20.000.000,00	20.000.000,00	0,00	100,00
5.01	5.01.5.05.0.00.01.0000	5.01.01.2.09.06	5.1.02	Belanja Barang dan Jasa	20.000.000,00	20.000.000,00	0,00	100,00

5.01	5.01.5.05.0.00.01.0000	5.01.01.2.09.09		<i>Pemeliharaan/Rehabilitasi Gedung Kantor dan Bangunan Lainnya</i>	19.998.740,00	19.998.150,00	(590,00)	100,00
5.01	5.01.5.05.0.00.01.0000	5.01.01.2.09.09	5.1	BELANJA OPERASI	19.998.740,00	19.998.150,00	(590,00)	100,00
5.01	5.01.5.05.0.00.01.0000	5.01.01.2.09.09	5.1.02	Belanja Barang dan Jasa	19.998.740,00	19.998.150,00	(590,00)	100,00
5.01	5.01.5.05.0.00.01.0000	5.01.02		PROGRAM PERENCANAAN, PENGENDALIAN DAN EVALUASI PEMBANGUNAN DAERAH	597.320.785,00	590.316.559,00	(7.004.226,00)	98,83
5.01	5.01.5.05.0.00.01.0000	5.01.02.2.01		Penyusunan Perencanaan dan Pendanaan	489.345.700,00	483.076.429,00	(6.269.271,00)	98,72
5.01	5.01.5.05.0.00.01.0000	5.01.02.2.01.07		<i>Koordinasi Penyusunan dan Penetapan Dokumen Perencanaan Pembangunan Daerah Kabupaten/Kota</i>	489.345.700,00	483.076.429,00	(6.269.271,00)	98,72
5.01	5.01.5.05.0.00.01.0000	5.01.02.2.01.07	5.1	BELANJA OPERASI	489.345.700,00	483.076.429,00	(6.269.271,00)	98,72
5.01	5.01.5.05.0.00.01.0000	5.01.02.2.01.07	5.1.02	Belanja Barang dan Jasa	489.345.700,00	483.076.429,00	(6.269.271,00)	98,72
5.01	5.01.5.05.0.00.01.0000	5.01.02.2.02		Analisis Data dan Informasi Pemerintahan Daerah Bidang Perencanaan Pembangunan Daerah	62.385.085,00	61.652.620,00	(732.465,00)	98,83
5.01	5.01.5.05.0.00.01.0000	5.01.02.2.02.03		<i>Penyusunan Profil Pembangunan Daerah Kabupaten/Kota</i>	62.385.085,00	61.652.620,00	(732.465,00)	98,83
5.01	5.01.5.05.0.00.01.0000	5.01.02.2.02.03	5.1	BELANJA OPERASI	62.385.085,00	61.652.620,00	(732.465,00)	98,83
5.01	5.01.5.05.0.00.01.0000	5.01.02.2.02.03	5.1.02	Belanja Barang dan Jasa	62.385.085,00	61.652.620,00	(732.465,00)	98,83
5.01	5.01.5.05.0.00.01.0000	5.01.02.2.03		Pengendalian, Evaluasi dan Pelaporan Bidang Perencanaan Pembangunan Daerah	45.590.000,00	45.587.510,00	(2.490,00)	99,99
5.01	5.01.5.05.0.00.01.0000	5.01.02.2.03.01		<i>Koordinasi Pengendalian Perencanaan dan Pelaksanaan Pembangunan Daerah di Kabupaten/Kota</i>	45.590.000,00	45.587.510,00	(2.490,00)	99,99
5.01	5.01.5.05.0.00.01.0000	5.01.02.2.03.01	5.1	BELANJA OPERASI	45.590.000,00	45.587.510,00	(2.490,00)	99,99
5.01	5.01.5.05.0.00.01.0000	5.01.02.2.03.01	5.1.02	Belanja Barang dan Jasa	45.590.000,00	45.587.510,00	(2.490,00)	99,99
5.01	5.01.5.05.0.00.01.0000	5.01.03		PROGRAM KOORDINASI DAN SINKRONISASI PERENCANAAN PEMBANGUNAN DAERAH	1.134.660.223,00	1.103.830.393,00	(30.829.830,00)	97,28
5.01	5.01.5.05.0.00.01.0000	5.01.03.2.01		Koordinasi Perencanaan Bidang Pemerintahan dan Pembangunan Manusia	529.338.033,00	523.809.994,00	(5.528.039,00)	98,96
5.01	5.01.5.05.0.00.01.0000	5.01.03.2.01.01		<i>Koordinasi Penyusunan Dokumen Perencanaan Pembangunan Daerah Bidang Pemerintahan (RPJPD, RPJMD dan RKPD)</i>	154.935.675,00	152.235.784,00	(2.699.891,00)	98,26
5.01	5.01.5.05.0.00.01.0000	5.01.03.2.01.01	5.1	BELANJA OPERASI	154.935.675,00	152.235.784,00	(2.699.891,00)	98,26
5.01	5.01.5.05.0.00.01.0000	5.01.03.2.01.01	5.1.02	Belanja Barang dan Jasa	154.935.675,00	152.235.784,00	(2.699.891,00)	98,26
5.01	5.01.5.05.0.00.01.0000	5.01.03.2.01.05		<i>Koordinasi Penyusunan Dokumen Perencanaan Pembangunan Daerah Bidang Pembangunan Manusia (RPJPD, RPJMD dan RKPD)</i>	293.781.900,00	291.388.139,00	(2.393.761,00)	99,19
	5.01.5.05.0.00.01.0000		5.1	BELANJA OPERASI	213.781.900,00	211.884.389,00	(1.897.511,00)	99,11
	5.01.5.05.0.00.01.0000		5.1.02	Belanja Barang dan Jasa	213.781.900,00	211.884.389,00	(1.897.511,00)	99,11

5.01	5.01.5.05.0.00.01.0000	5.01.03.2.01.05	5.2	BELANJA MODAL	80.000.000,00	79.503.750,00	(496.250,00)	99,38
5.01	5.01.5.05.0.00.01.0000	5.01.03.2.01.05	5.2.05	Belanja Modal Aset Tetap Lainnya	80.000.000,00	79.503.750,00	(496.250,00)	99,38
5.01	5.01.5.05.0.00.01.0000	5.01.03.2.01.06		Asistensi Penyusunan Dokumen Perencanaan Pembangunan Perangkat Daerah Bidang Pembangunan Manusia	80.620.458,00	80.186.071,00	(434.387,00)	99,46
5.01	5.01.5.05.0.00.01.0000	5.01.03.2.01.06	5.1	BELANJA OPERASI	80.620.458,00	80.186.071,00	(434.387,00)	99,46
5.01	5.01.5.05.0.00.01.0000	5.01.03.2.01.06	5.1.02	Belanja Barang dan Jasa	80.620.458,00	80.186.071,00	(434.387,00)	99,46
5.01	5.01.5.05.0.00.01.0000	5.01.03.2.02		Koordinasi Perencanaan Bidang Perekonomian dan SDA (Sumber Daya Alam)	296.950.060,00	276.178.640,00	(20.771.420,00)	93,01
5.01	5.01.5.05.0.00.01.0000	5.01.03.2.02.01		Koordinasi Penyusunan Dokumen Perencanaan Pembangunan Daerah Bidang Perekonomian (RPJPD, RPJMD dan RKPD)	124.408.900,00	121.476.400,00	(2.932.500,00)	97,64
5.01	5.01.5.05.0.00.01.0000	5.01.03.2.02.01	5.1	BELANJA OPERASI	124.408.900,00	121.476.400,00	(2.932.500,00)	97,64
5.01	5.01.5.05.0.00.01.0000	5.01.03.2.02.01	5.1.01	Belanja Pegawai	900.000,00	800.000,00	(100.000,00)	88,89
5.01	5.01.5.05.0.00.01.0000	5.01.03.2.02.01	5.1.02	Belanja Barang dan Jasa	123.508.900,00	120.676.400,00	(2.832.500,00)	97,71
5.01	5.01.5.05.0.00.01.0000	5.01.03.2.02.02		Asistensi Penyusunan Dokumen Perencanaan Pembangunan Perangkat Daerah Bidang Perekonomian	1.215.000,00	1.215.000,00	0,00	100,00
5.01	5.01.5.05.0.00.01.0000	5.01.03.2.02.02	5.1	BELANJA OPERASI	1.215.000,00	1.215.000,00	0,00	100,00
5.01	5.01.5.05.0.00.01.0000	5.01.03.2.02.02	5.1.02	Belanja Barang dan Jasa	1.215.000,00	1.215.000,00	0,00	100,00
5.01	5.01.5.05.0.00.01.0000	5.01.03.2.02.03		Pelaksanaan Monitoring dan Evaluasi Penyusunan Dokumen Perencanaan Pembangunan Perangkat Daerah Bidang Perekonomian	1.215.000,00	1.215.000,00	0,00	100,00
5.01	5.01.5.05.0.00.01.0000	5.01.03.2.02.03	5.1	BELANJA OPERASI	1.215.000,00	1.215.000,00	0,00	100,00
5.01	5.01.5.05.0.00.01.0000	5.01.03.2.02.03	5.1.02	Belanja Barang dan Jasa	1.215.000,00	1.215.000,00	0,00	100,00
5.01	5.01.5.05.0.00.01.0000	5.01.03.2.02.04		Koordinasi Pelaksanaan Sinergitas dan Harmonisasi Perencanaan Pembangunan Daerah Bidang Perekonomian	75.767.000,00	69.179.018,00	(6.587.982,00)	91,30
5.01	5.01.5.05.0.00.01.0000	5.01.03.2.02.04	5.1	BELANJA OPERASI	75.767.000,00	69.179.018,00	(6.587.982,00)	91,30
5.01	5.01.5.05.0.00.01.0000	5.01.03.2.02.04	5.1.02	Belanja Barang dan Jasa	75.767.000,00	69.179.018,00	(6.587.982,00)	91,30
5.01	5.01.5.05.0.00.01.0000	5.01.03.2.02.05		Koordinasi Penyusunan Dokumen Perencanaan Pembangunan Daerah Bidang SDA (RPJPD, RPJMD dan RKPD)	75.265.700,00	65.766.750,00	(9.498.950,00)	87,38
5.01	5.01.5.05.0.00.01.0000	5.01.03.2.02.05	5.1	BELANJA OPERASI	75.265.700,00	65.766.750,00	(9.498.950,00)	87,38
5.01	5.01.5.05.0.00.01.0000	5.01.03.2.02.05	5.1.02	Belanja Barang dan Jasa	75.265.700,00	65.766.750,00	(9.498.950,00)	87,38
5.01	5.01.5.05.0.00.01.0000	5.01.03.2.02.08		Koordinasi Pelaksanaan Sinergitas dan Harmonisasi Perencanaan Pembangunan Daerah Bidang SDA	19.078.460,00	17.326.472,00	(1.751.988,00)	90,82

5.01	5.01.5.05.0.00.01.0000	5.01.03.2.02.08	5.1	BELANJA OPERASI	19.078.460,00	17.326.472,00	(1.751.988,00)	90,82
5.01	5.01.5.05.0.00.01.0000	5.01.03.2.02.08	5.1.02	Belanja Barang dan Jasa	19.078.460,00	17.326.472,00	(1.751.988,00)	90,82
5.01	5.01.5.05.0.00.01.0000	5.01.03.2.03		Koordinasi Perencanaan Bidang Infrastruktur dan Kewilayahan	308.372.130,00	303.841.759,00	(4.530.371,00)	98,53
5.01	5.01.5.05.0.00.01.0000	5.01.03.2.03.01		Koordinasi Penyusunan Dokumen Perencanaan Pembangunan Daerah Bidang Infrastruktur (RPJPD, RPJMD dan RKPD)	93.584.950,00	92.874.680,00	(710.270,00)	99,24
5.01	5.01.5.05.0.00.01.0000	5.01.03.2.03.01	5.1	BELANJA OPERASI	93.584.950,00	92.874.680,00	(710.270,00)	99,24
5.01	5.01.5.05.0.00.01.0000	5.01.03.2.03.01	5.1.02	Belanja Barang dan Jasa	93.584.950,00	92.874.680,00	(710.270,00)	99,24
5.01	5.01.5.05.0.00.01.0000	5.01.03.2.03.02		Asistensi Penyusunan Dokumen Perencanaan Pembangunan Perangkat Daerah Bidang Infrastruktur	81.447.545,00	79.230.690,00	(2.216.855,00)	97,28
5.01	5.01.5.05.0.00.01.0000	5.01.03.2.03.02	5.1	BELANJA OPERASI	81.447.545,00	79.230.690,00	(2.216.855,00)	97,28
5.01	5.01.5.05.0.00.01.0000	5.01.03.2.03.02	5.1.02	Belanja Barang dan Jasa	81.447.545,00	79.230.690,00	(2.216.855,00)	97,28
5.01	5.01.5.05.0.00.01.0000	5.01.03.2.03.05		Koordinasi Penyusunan Dokumen Perencanaan Pembangunan Daerah Bidang Kewilayahan (RPJPD, RPJMD dan RKPD)	133.339.635,00	131.736.389,00	(1.603.246,00)	98,80
5.01	5.01.5.05.0.00.01.0000	5.01.03.2.03.05	5.1	BELANJA OPERASI	133.339.635,00	131.736.389,00	(1.603.246,00)	98,80
5.01	5.01.5.05.0.00.01.0000	5.01.03.2.03.05	5.1.02	Belanja Barang dan Jasa	133.339.635,00	131.736.389,00	(1.603.246,00)	98,80
05.0	5.01.5.05.0.00.01.0000	05.05.02		PROGRAM PENELITIAN DAN PENGEMBANGAN DAERAH	561.303.660,00	560.155.422,00	(1.148.238,00)	99,80
5.05	5.01.5.05.0.00.01.0000	5.05.02.2.01		Penelitian dan Pengembangan Bidang Penyelenggaraan Pemerintahan dan Pengkajian Peraturan	219.834.000,00	219.338.390,00	(495.610,00)	99,77
5.05	5.01.5.05.0.00.01.0000	5.05.02.2.01.12		Pengelolaan Data Kelitbangan dan Peraturan	121.408.000,00	121.277.671,00	(130.329,00)	99,89
5.05	5.01.5.05.0.00.01.0000	5.05.02.2.01.12	5.1	BELANJA OPERASI	121.408.000,00	121.277.671,00	(130.329,00)	99,89
5.05	5.01.5.05.0.00.01.0000	5.05.02.2.01.12	5.1.02	Belanja Barang dan Jasa	121.408.000,00	121.277.671,00	(130.329,00)	99,89
5.05	5.01.5.05.0.00.01.0000	5.05.02.2.01.13		Perumusan Rekomendasi Atas Rencana Penetapan Peraturan Baru dan/atau Evaluasi terhadap Pelaksanaan Peraturan	98.426.000,00	98.060.719,00	(365.281,00)	99,63
5.05	5.01.5.05.0.00.01.0000	5.05.02.2.01.13	5.1	BELANJA OPERASI	98.426.000,00	98.060.719,00	(365.281,00)	99,63
5.05	5.01.5.05.0.00.01.0000	5.05.02.2.01.13	5.1.02	Belanja Barang dan Jasa	98.426.000,00	98.060.719,00	(365.281,00)	99,63
5.05	5.01.5.05.0.00.01.0000	5.05.02.2.02		Penelitian dan Pengembangan Bidang Sosial dan Kependudukan	52.700.000,00	52.438.450,00	(261.550,00)	99,50
5.05	5.01.5.05.0.00.01.0000	5.05.02.2.02.01		Penelitian dan Pengembangan Bidang Aspek-Aspek Sosial	22.700.000,00	22.700.000,00	0,00	100,00
5.05	5.01.5.05.0.00.01.0000	5.05.02.2.02.01	5.1	BELANJA OPERASI	22.700.000,00	22.700.000,00	0,00	100,00

5.05	5.01.5.05.0.00.01.0000	5.05.02.2.02.01	5.1.02	Belanja Barang dan Jasa	22.700.000,00	22.700.000,00	0,00	100,00
5.05	5.01.5.05.0.00.01.0000	5.05.02.2.02.10		Penelitian dan Pengembangan Partisipasi Masyarakat	30.000.000,00	29.738.450,00	(261.550,00)	99,13
5.05	5.01.5.05.0.00.01.0000	5.05.02.2.02.10	5.1	BELANJA OPERASI	30.000.000,00	29.738.450,00	(261.550,00)	99,13
5.05	5.01.5.05.0.00.01.0000	5.05.02.2.02.10	5.1.02	Belanja Barang dan Jasa	30.000.000,00	29.738.450,00	(261.550,00)	99,13
5.05	5.01.5.05.0.00.01.0000	5.05.02.2.03		Penelitian dan Pengembangan Bidang Ekonomi dan Pembangunan	52.700.000,00	52.690.800,00	(9.200,00)	99,98
5.05	5.01.5.05.0.00.01.0000	5.05.02.2.03.05		Penelitian dan Pengembangan Kelautan dan Perikanan	22.700.000,00	22.691.000,00	(9.000,00)	99,96
5.05	5.01.5.05.0.00.01.0000	5.05.02.2.03.05	5.1	BELANJA OPERASI	22.700.000,00	22.691.000,00	(9.000,00)	99,96
5.05	5.01.5.05.0.00.01.0000	5.05.02.2.03.05	5.1.02	Belanja Barang dan Jasa	22.700.000,00	22.691.000,00	(9.000,00)	99,96
5.05	5.01.5.05.0.00.01.0000	5.05.02.2.03.10		Penelitian dan Pengembangan Perhubungan	30.000.000,00	29.999.800,00	(200,00)	100,00
5.05	5.01.5.05.0.00.01.0000	5.05.02.2.03.10	5.1	BELANJA OPERASI	30.000.000,00	29.999.800,00	(200,00)	100,00
5.05	5.01.5.05.0.00.01.0000	5.05.02.2.03.10	5.1.02	Belanja Barang dan Jasa	30.000.000,00	29.999.800,00	(200,00)	100,00
5.05	5.01.5.05.0.00.01.0000	5.05.02.2.04		Pengembangan Inovasi dan Teknologi	236.069.660,00	235.687.782,00	(381.878,00)	99,84
5.05	5.01.5.05.0.00.01.0000	5.05.02.2.04.01		Penelitian, Pengembangan, dan Perekayasaan di Bidang Teknologi dan Inovasi	169.489.360,00	169.163.816,00	(325.544,00)	99,81
5.05	5.01.5.05.0.00.01.0000	5.05.02.2.04.01	5.1	BELANJA OPERASI	169.489.360,00	169.163.816,00	(325.544,00)	99,81
5.05	5.01.5.05.0.00.01.0000	5.05.02.2.04.01	5.1.02	Belanja Barang dan Jasa	169.489.360,00	169.163.816,00	(325.544,00)	99,81
5.05	5.01.5.05.0.00.01.0000	5.05.02.2.04.05		Fasilitasi Hak Kekayaan Intelektual	66.580.300,00	66.523.966,00	(56.334,00)	99,92
5.05	5.01.5.05.0.00.01.0000	5.05.02.2.04.05	5.1	BELANJA OPERASI	66.580.300,00	66.523.966,00	(56.334,00)	99,92
5.05	5.01.5.05.0.00.01.0000	5.05.02.2.04.05	5.1.02	Belanja Barang dan Jasa	66.580.300,00	66.523.966,00	(56.334,00)	99,92



PEMERINTAH KAB. MAGELANG

RINCIAN APBD MENURUT URUSAN PEMERINTAHAN DAERAH, ORGANISASI, PROGRAM, KEGIATAN, SUB KEGIATAN, KELOMPOK, DAN JENIS PENDAPATAN, BELANJA, DAN PEMBIAYAAN

TAHUN ANGGARAN 2022

Urusan Pemerintahan

UNSUR PENUNJANG URUSAN PEMERINTAHAN

Organisasi

BADAN PENDAPATAN PENGELOLAAN KEUANGAN DAN ASET DAERAH

KODE REKENING				URAIAN	JUMLAH (Rp)		BERTAMBAH / (BERKURANG)	
					ANGGARAN SETELAH PERUBAHAN	REALISASI	(Rp)	(%)
	5.02.0.00.0.00.01.0000		4	PENDAPATAN DAERAH	2.363.303.663.944,00	2.342.156.735.631,00	(21.146.928.313,00)	99,11
5.02	5.02.0.00.0.00.01.0000		4.1	PENDAPATAN ASLI DAERAH (PAD)	199.065.191.727,00	216.900.593.882,00	17.835.402.155,00	108,96
5.02	5.02.0.00.0.00.01.0000		4.1.01	Pajak Daerah	154.699.287.594,00	169.682.578.756,00	14.983.291.162,00	109,69
5.02	5.02.0.00.0.00.01.0000		4.1.02	Retribusi Daerah	340.000,00	1.838.000,00	1.498.000,00	540,59
5.02	5.02.0.00.0.00.01.0000		4.1.03	Hasil Pengelolaan Kekayaan Daerah yang Dipisahkan	28.082.640.133,00	28.082.640.133,00	-	100,00
5.02	5.02.0.00.0.00.01.0000		4.1.04	Lain-lain PAD yang Sah	16.282.924.000,00	19.133.536.993,00	2.850.612.993,00	117,51
5.02	5.02.0.00.0.00.01.0000		4.2	PENDAPATAN TRANSFER	2.136.602.672.217,00	2.100.710.656.495,00	(35.892.015.722,00)	98,32
5.02	5.02.0.00.0.00.01.0000		4.2.01	Pendapatan Transfer Pemerintah Pusat	1.923.622.083.217,00	1.888.749.459.461,00	(34.872.623.756,00)	98,19
5.02	5.02.0.00.0.00.01.0000		4.2.02	Pendapatan Transfer Antar Daerah	212.980.589.000,00	211.961.197.034,00	(1.019.391.966,00)	99,52
5.02	5.02.0.00.0.00.01.0000		4.3	LAIN-LAIN PENDAPATAN DAERAH YANG SAH	27.635.800.000,00	24.545.485.254,00	(3.090.314.746,00)	88,82
5.02	5.02.0.00.0.00.01.0000		4.3.01	Pendapatan Hibah	27.635.800.000,00	24.545.485.254,00	(3.090.314.746,00)	88,82
5.02			5	BELANJA	768.009.834.082,00	723.582.326.384,00	(44.427.507.698,00)	94,22
5.02	5.02.0.00.0.00.01.0000	5.02.01		PROGRAM PENUNJANG URUSAN PEMERINTAHAN DAERAH KABUPATEN/KOTA	25.843.860.364,00	22.782.810.478,00	(3.061.049.886,00)	88,16
5.02	5.02.0.00.0.00.01.0000	5.02.01.2.01		Perencanaan, Penganggaran, dan Evaluasi Kinerja Perangkat Daerah	20.000.000,00	19.758.310,00	(241.690,00)	98,79

5.02	5.02.0.00.0.00.01.0000	5.02.01.2.01.01		Penyusunan Dokumen Perencanaan Perangkat Daerah	4.500.000,00	4.435.105,00	(64.895,00)	98,56
5.02	5.02.0.00.0.00.01.0000	5.02.01.2.01.01	5.1	BELANJA OPERASI	4.500.000,00	4.435.105,00	(64.895,00)	98,56
5.02	5.02.0.00.0.00.01.0000	5.02.01.2.01.01	5.1.02	Belanja Barang dan Jasa	4.500.000,00	4.435.105,00	(64.895,00)	98,56
5.02	5.02.0.00.0.00.01.0000	5.02.01.2.01.06		Koordinasi dan Penyusunan Laporan Capaian Kinerja dan Ikhtisar Realisasi Kinerja SKPD	9.500.000,00	9.360.595,00	(139.405,00)	98,53
5.02	5.02.0.00.0.00.01.0000	5.02.01.2.01.06	5.1	BELANJA OPERASI	9.500.000,00	9.360.595,00	(139.405,00)	98,53
5.02	5.02.0.00.0.00.01.0000	5.02.01.2.01.06	5.1.02	Belanja Barang dan Jasa	9.500.000,00	9.360.595,00	(139.405,00)	98,53
5.02	5.02.0.00.0.00.01.0000	5.02.01.2.01.07		Evaluasi Kinerja Perangkat Daerah	6.000.000,00	5.962.610,00	(37.390,00)	99,38
5.02	5.02.0.00.0.00.01.0000	5.02.01.2.01.07	5.1	BELANJA OPERASI	6.000.000,00	5.962.610,00	(37.390,00)	99,38
5.02	5.02.0.00.0.00.01.0000	5.02.01.2.01.07	5.1.02	Belanja Barang dan Jasa	6.000.000,00	5.962.610,00	(37.390,00)	99,38
5.02	5.02.0.00.0.00.01.0000	5.02.01.2.02		Administrasi Keuangan Perangkat Daerah	16.666.727.050,00	15.302.945.554,00	(1.363.781.496,00)	91,82
5.02	5.02.0.00.0.00.01.0000	5.02.01.2.02.01		Penyediaan Gaji dan Tunjangan ASN	16.418.878.445,00	15.063.000.704,00	(1.355.877.741,00)	91,74
5.02	5.02.0.00.0.00.01.0000	5.02.01.2.02.01	5.1	BELANJA OPERASI	16.418.878.445,00	15.063.000.704,00	(1.355.877.741,00)	91,74
5.02	5.02.0.00.0.00.01.0000	5.02.01.2.02.01	5.1.01	Belanja Pegawai	16.349.724.559,00	14.994.927.300,00	(1.354.797.259,00)	91,71
5.02	5.02.0.00.0.00.01.0000	5.02.01.2.02.01	5.1.02	Belanja Barang dan Jasa	69.153.886,00	68.073.404,00	(1.080.482,00)	98,44
5.02	5.02.0.00.0.00.01.0000	5.02.01.2.02.03		Pelaksanaan Penatausahaan dan Pengujian/Verifikasi Keuangan SKPD	247.848.605,00	239.944.850,00	(7.903.755,00)	96,81
5.02	5.02.0.00.0.00.01.0000	5.02.01.2.02.03	5.1	BELANJA OPERASI	247.848.605,00	239.944.850,00	(7.903.755,00)	96,81
5.02	5.02.0.00.0.00.01.0000	5.02.01.2.02.03	5.1.01	Belanja Pegawai	212.300.000,00	209.700.000,00	(2.600.000,00)	98,78
5.02	5.02.0.00.0.00.01.0000	5.02.01.2.02.03	5.1.02	Belanja Barang dan Jasa	35.548.605,00	30.244.850,00	(5.303.755,00)	85,08
5.02	5.02.0.00.0.00.01.0000	5.02.01.2.06		Administrasi Umum Perangkat Daerah	215.805.000,00	191.618.350,00	(24.186.650,00)	88,79
5.02	5.02.0.00.0.00.01.0000	5.02.01.2.06.09		Penyelenggaraan Rapat Koordinasi dan Konsultasi SKPD	215.805.000,00	191.618.350,00	(24.186.650,00)	88,79
5.02	5.02.0.00.0.00.01.0000	5.02.01.2.06.09	5.1	BELANJA OPERASI	215.805.000,00	191.618.350,00	(24.186.650,00)	88,79
5.02	5.02.0.00.0.00.01.0000	5.02.01.2.06.09	5.1.02	Belanja Barang dan Jasa	215.805.000,00	191.618.350,00	(24.186.650,00)	88,79
5.02	5.02.0.00.0.00.01.0000	5.02.01.2.07		Pengadaan Barang Milik Daerah Penunjang Urusan Pemerintah Daerah	7.192.257.925,00	5.986.098.765,00	(1.206.159.160,00)	83,23
5.02	5.02.0.00.0.00.01.0000	5.02.01.2.07.02		Pengadaan Kendaraan Dinas Operasional atau Lapangan	6.532.188.425,00	5.338.068.645,00	(1.194.119.780,00)	81,72
5.02	5.02.0.00.0.00.01.0000	5.02.01.2.07.02	5.2	BELANJA MODAL	6.532.188.425,00	5.338.068.645,00	(1.194.119.780,00)	81,72

5.02	5.02.0.00.0.00.01.0000	5.02.01.2.07.02	5.2.02	Belanja Modal Peralatan dan Mesin	6.532.188.425,00	5.338.068.645,00	(1.194.119.780,00)	81,72
5.02	5.02.0.00.0.00.01.0000	5.02.01.2.07.06		Pengadaan Peralatan dan Mesin Lainnya	660.069.500,00	648.030.120,00	(12.039.380,00)	98,18
5.02	5.02.0.00.0.00.01.0000	5.02.01.2.07.06	5.1	BELANJA OPERASI	694.500,00	693.410,00	(1.090,00)	99,84
5.02	5.02.0.00.0.00.01.0000	5.02.01.2.07.06	5.1.02	Belanja Barang dan Jasa	694.500,00	693.410,00	(1.090,00)	99,84
5.02	5.02.0.00.0.00.01.0000	5.02.01.2.07.06	5.2	BELANJA MODAL	659.375.000,00	647.336.710,00	(12.038.290,00)	98,17
5.02	5.02.0.00.0.00.01.0000	5.02.01.2.07.06	5.2.02	Belanja Modal Peralatan dan Mesin	659.375.000,00	647.336.710,00	(12.038.290,00)	98,17
5.02	5.02.0.00.0.00.01.0000	5.02.01.2.08		Penyediaan Jasa Penunjang Urusan Pemerintahan Daerah	103.000.000,00	88.034.659,00	(14.965.341,00)	85,47
5.02	5.02.0.00.0.00.01.0000	5.02.01.2.08.01		Penyediaan Jasa Surat Menyurat	43.000.000,00	42.684.910,00	(315.090,00)	99,27
5.02	5.02.0.00.0.00.01.0000	5.02.01.2.08.01	5.1	BELANJA OPERASI	43.000.000,00	42.684.910,00	(315.090,00)	99,27
5.02	5.02.0.00.0.00.01.0000	5.02.01.2.08.01	5.1.02	Belanja Barang dan Jasa	43.000.000,00	42.684.910,00	(315.090,00)	99,27
5.02	5.02.0.00.0.00.01.0000	5.02.01.2.08.02		Penyediaan Jasa Komunikasi, Sumber Daya Air dan Listrik	60.000.000,00	45.349.749,00	(14.650.251,00)	75,58
5.02	5.02.0.00.0.00.01.0000	5.02.01.2.08.02	5.1	BELANJA OPERASI	60.000.000,00	45.349.749,00	(14.650.251,00)	75,58
5.02	5.02.0.00.0.00.01.0000	5.02.01.2.08.02	5.1.02	Belanja Barang dan Jasa	60.000.000,00	45.349.749,00	(14.650.251,00)	75,58
5.02	5.02.0.00.0.00.01.0000	5.02.01.2.09		Pemeliharaan Barang Milik Daerah Penunjang Urusan Pemerintahan Daerah	1.646.070.389,00	1.194.354.840,00	(451.715.549,00)	72,56
5.02	5.02.0.00.0.00.01.0000	5.02.01.2.09.02		Penyediaan Jasa Pemeliharaan, Biaya Pemeliharaan, Pajak, dan Perizinan Kendaraan Dinas Operasional atau Lapangan	559.654.000,00	365.137.700,00	(194.516.300,00)	65,24
5.02	5.02.0.00.0.00.01.0000	5.02.01.2.09.02	5.1	BELANJA OPERASI	559.654.000,00	365.137.700,00	(194.516.300,00)	65,24
5.02	5.02.0.00.0.00.01.0000	5.02.01.2.09.02	5.1.02	Belanja Barang dan Jasa	559.654.000,00	365.137.700,00	(194.516.300,00)	65,24
5.02	5.02.0.00.0.00.01.0000	5.02.01.2.09.05		Pemeliharaan Mebel	15.410.389,00	14.990.915,00	(419.474,00)	97,28
5.02	5.02.0.00.0.00.01.0000	5.02.01.2.09.05	5.1	BELANJA OPERASI	15.410.389,00	14.990.915,00	(419.474,00)	97,28
5.02	5.02.0.00.0.00.01.0000	5.02.01.2.09.05	5.1.02	Belanja Barang dan Jasa	15.410.389,00	14.990.915,00	(419.474,00)	97,28
5.02	5.02.0.00.0.00.01.0000	5.02.01.2.09.06		Pemeliharaan Peralatan dan Mesin Lainnya	856.446.000,00	604.211.077,00	(252.234.923,00)	70,55
5.02	5.02.0.00.0.00.01.0000	5.02.01.2.09.06	5.1	BELANJA OPERASI	856.446.000,00	604.211.077,00	(252.234.923,00)	70,55
5.02	5.02.0.00.0.00.01.0000	5.02.01.2.09.06	5.1.02	Belanja Barang dan Jasa	856.446.000,00	604.211.077,00	(252.234.923,00)	70,55
5.02	5.02.0.00.0.00.01.0000	5.02.01.2.09.09		Pemeliharaan/Rehabilitasi Gedung Kantor dan Bangunan Lainnya	214.560.000,00	210.015.148,00	(4.544.852,00)	97,88
5.02	5.02.0.00.0.00.01.0000	5.02.01.2.09.09	5.1	BELANJA OPERASI	214.560.000,00	210.015.148,00	(4.544.852,00)	97,88

5.02	5.02.0.00.0.00.01.0000	5.02.01.2.09.09	5.1.02	Belanja Barang dan Jasa	214.560.000,00	210.015.148,00	(4.544.852,00)	97,88
5.02	5.02.0.00.0.00.01.0000	5.02.02		PROGRAM PENGELOLAAN KEUANGAN DAERAH	729.481.246.252,00	689.270.986.043,00	(40.210.260.209,00)	94,49
5.02	5.02.0.00.0.00.01.0000	5.02.02.2.01		Koordinasi dan Penyusunan Rencana Anggaran Daerah	2.231.865.883,00	1.576.941.858,00	(654.924.025,00)	70,66
5.02	5.02.0.00.0.00.01.0000	5.02.02.2.01.01		Koordinasi dan Penyusunan KUA dan PPAS	293.423.008,00	267.710.840,00	(25.712.168,00)	91,24
5.02	5.02.0.00.0.00.01.0000	5.02.02.2.01.01	5.1	BELANJA OPERASI	293.423.008,00	267.710.840,00	(25.712.168,00)	91,24
5.02	5.02.0.00.0.00.01.0000	5.02.02.2.01.01	5.1.02	Belanja Barang dan Jasa	293.423.008,00	267.710.840,00	(25.712.168,00)	91,24
5.02	5.02.0.00.0.00.01.0000	5.02.02.2.01.02		Koordinasi dan Penyusunan Perubahan KUA dan Perubahan PPAS	132.552.830,00	95.719.330,00	(36.833.500,00)	72,21
5.02	5.02.0.00.0.00.01.0000	5.02.02.2.01.02	5.1	BELANJA OPERASI	132.552.830,00	95.719.330,00	(36.833.500,00)	72,21
5.02	5.02.0.00.0.00.01.0000	5.02.02.2.01.02	5.1.02	Belanja Barang dan Jasa	132.552.830,00	95.719.330,00	(36.833.500,00)	72,21
5.02	5.02.0.00.0.00.01.0000	5.02.02.2.01.03		Koordinasi, Penyusunan dan Verifikasi RKA-SKPD	99.234.340,00	74.877.645,00	(24.356.695,00)	75,46
5.02	5.02.0.00.0.00.01.0000	5.02.02.2.01.03	5.1	BELANJA OPERASI	99.234.340,00	74.877.645,00	(24.356.695,00)	75,46
5.02	5.02.0.00.0.00.01.0000	5.02.02.2.01.03	5.1.02	Belanja Barang dan Jasa	99.234.340,00	74.877.645,00	(24.356.695,00)	75,46
5.02	5.02.0.00.0.00.01.0000	5.02.02.2.01.04		Koordinasi, Penyusunan dan Verifikasi Perubahan RKA-SKPD	66.074.880,00	53.733.710,00	(12.341.170,00)	81,32
5.02	5.02.0.00.0.00.01.0000	5.02.02.2.01.04	5.1	BELANJA OPERASI	66.074.880,00	53.733.710,00	(12.341.170,00)	81,32
5.02	5.02.0.00.0.00.01.0000	5.02.02.2.01.04	5.1.02	Belanja Barang dan Jasa	66.074.880,00	53.733.710,00	(12.341.170,00)	81,32
5.02	5.02.0.00.0.00.01.0000	5.02.02.2.01.05		Koordinasi, Penyusunan dan Verifikasi DPA-SKPD	99.089.580,00	75.244.206,00	(23.845.374,00)	75,94
5.02	5.02.0.00.0.00.01.0000	5.02.02.2.01.05	5.1	BELANJA OPERASI	99.089.580,00	75.244.206,00	(23.845.374,00)	75,94
5.02	5.02.0.00.0.00.01.0000	5.02.02.2.01.05	5.1.02	Belanja Barang dan Jasa	99.089.580,00	75.244.206,00	(23.845.374,00)	75,94
5.02	5.02.0.00.0.00.01.0000	5.02.02.2.01.06		Koordinasi, Penyusunan dan Verifikasi Perubahan DPA-SKPD	118.307.235,00	79.485.897,00	(38.821.338,00)	67,19
5.02	5.02.0.00.0.00.01.0000	5.02.02.2.01.06	5.1	BELANJA OPERASI	118.307.235,00	79.485.897,00	(38.821.338,00)	67,19
5.02	5.02.0.00.0.00.01.0000	5.02.02.2.01.06	5.1.02	Belanja Barang dan Jasa	118.307.235,00	79.485.897,00	(38.821.338,00)	67,19
5.02	5.02.0.00.0.00.01.0000	5.02.02.2.01.07		Koordinasi dan Penyusunan Peraturan Daerah tentang APBD dan Peraturan Kepala Daerah tentang Penjabaran APBD	666.112.325,00	402.299.958,00	(263.812.367,00)	60,40
5.02	5.02.0.00.0.00.01.0000	5.02.02.2.01.07	5.1	BELANJA OPERASI	666.112.325,00	402.299.958,00	(263.812.367,00)	60,40
5.02	5.02.0.00.0.00.01.0000	5.02.02.2.01.07	5.1.02	Belanja Barang dan Jasa	666.112.325,00	402.299.958,00	(263.812.367,00)	60,40

5.02	5.02.0.00.0.00.01.0000	5.02.02.2.01.08		Koordinasi dan Penyusunan Peraturan Daerah tentang Perubahan APBD dan Peraturan Kepala Daerah tentang Penjabaran Perubahan APBD	293.634.235,00	143.110.262,00	(150.523.973,00)	48,74
5.02	5.02.0.00.0.00.01.0000	5.02.02.2.01.08	5.1	BELANJA OPERASI	293.634.235,00	143.110.262,00	(150.523.973,00)	48,74
5.02	5.02.0.00.0.00.01.0000	5.02.02.2.01.08	5.1.02	Belanja Barang dan Jasa	293.634.235,00	143.110.262,00	(150.523.973,00)	48,74
5.02	5.02.0.00.0.00.01.0000	5.02.02.2.01.09		Koordinasi dan Penyusunan Regulasi serta Kebijakan Bidang Anggaran	463.437.450,00	384.760.010,00	(78.677.440,00)	83,02
5.02	5.02.0.00.0.00.01.0000	5.02.02.2.01.09	5.1	BELANJA OPERASI	463.437.450,00	384.760.010,00	(78.677.440,00)	83,02
5.02	5.02.0.00.0.00.01.0000	5.02.02.2.01.09	5.1.02	Belanja Barang dan Jasa	463.437.450,00	384.760.010,00	(78.677.440,00)	83,02
5.02	5.02.0.00.0.00.01.0000	5.02.02.2.02		Koordinasi dan Pengelolaan Perbendaharaan Daerah	626.096.000,00	552.781.648,00	(73.314.352,00)	88,29
5.02	5.02.0.00.0.00.01.0000	5.02.02.2.02.01		Koordinasi dan Pengelolaan Kas Daerah	589.250.000,00	523.055.493,00	(66.194.507,00)	88,77
5.02	5.02.0.00.0.00.01.0000	5.02.02.2.02.01	5.1	BELANJA OPERASI	589.250.000,00	523.055.493,00	(66.194.507,00)	88,77
5.02	5.02.0.00.0.00.01.0000	5.02.02.2.02.01	5.1.01	Belanja Pegawai	67.200.000,00	67.200.000,00	-	100,00
5.02	5.02.0.00.0.00.01.0000	5.02.02.2.02.01	5.1.02	Belanja Barang dan Jasa	522.050.000,00	455.855.493,00	(66.194.507,00)	87,32
5.02	5.02.0.00.0.00.01.0000	5.02.02.2.02.03		Penyiapan, Pelaksanaan Pengendalian dan Penerbitan Anggaran Kas dan SPD	36.846.000,00	29.726.155,00	(7.119.845,00)	80,68
5.02	5.02.0.00.0.00.01.0000	5.02.02.2.02.03	5.1	BELANJA OPERASI	36.846.000,00	29.726.155,00	(7.119.845,00)	80,68
5.02	5.02.0.00.0.00.01.0000	5.02.02.2.02.03	5.1.02	Belanja Barang dan Jasa	36.846.000,00	29.726.155,00	(7.119.845,00)	80,68
5.02	5.02.0.00.0.00.01.0000	5.02.02.2.03		Koordinasi dan Pelaksanaan Akuntansi dan Pelaporan Keuangan Daerah	600.647.963,00	552.348.738,00	(48.299.225,00)	91,96
5.02	5.02.0.00.0.00.01.0000	5.02.02.2.03.02		Rekonsiliasi dan Verifikasi Aset, Kewajiban, Ekuitas, Pendapatan, Belanja, Pembiayaan, Pendapatan-LO dan Beban	107.912.000,00	103.002.420,00	(4.909.580,00)	95,45
5.02	5.02.0.00.0.00.01.0000	5.02.02.2.03.02	5.1	BELANJA OPERASI	107.912.000,00	103.002.420,00	(4.909.580,00)	95,45
5.02	5.02.0.00.0.00.01.0000	5.02.02.2.03.02	5.1.02	Belanja Barang dan Jasa	107.912.000,00	103.002.420,00	(4.909.580,00)	95,45
5.02	5.02.0.00.0.00.01.0000	5.02.02.2.03.04		Konsolidasi Laporan Keuangan SKPD, BLUD dan Laporan Keuangan Pemerintah Daerah	300.226.463,00	279.380.573,00	(20.845.890,00)	93,06
5.02	5.02.0.00.0.00.01.0000	5.02.02.2.03.04	5.1	BELANJA OPERASI	300.226.463,00	279.380.573,00	(20.845.890,00)	93,06
5.02	5.02.0.00.0.00.01.0000	5.02.02.2.03.04	5.1.02	Belanja Barang dan Jasa	300.226.463,00	279.380.573,00	(20.845.890,00)	93,06
5.02	5.02.0.00.0.00.01.0000	5.02.02.2.03.05		Koordinasi dan Penyusunan Rancangan Peraturan Daerah tentang Pertanggungjawaban Pelaksanaan APBD Provinsi dan Rancangan Peraturan Kepala Daerah tentang Penjabaran Pertanggungjawaban Pelaksanaan APBD Kabupaten/Kota	91.537.500,00	87.295.945,00	(4.241.555,00)	95,37

5.02	5.02.0.00.0.00.01.0000	5.02.02.2.03.05	5.1	BELANJA OPERASI	91.537.500,00	87.295.945,00	(4.241.555,00)	95,37
5.02	5.02.0.00.0.00.01.0000	5.02.02.2.03.05	5.1.01	Belanja Pegawai	400.000,00	400.000,00	-	100,00
5.02	5.02.0.00.0.00.01.0000	5.02.02.2.03.05	5.1.02	Belanja Barang dan Jasa	91.137.500,00	86.895.945,00	(4.241.555,00)	95,35
5.02	5.02.0.00.0.00.01.0000	5.02.02.2.03.09		Penyusunan Kebijakan dan Panduan Teknis Operasional Penyelenggaraan Akuntansi Pemerintah Daerah	4.500.000,00	4.499.950,00	(50,00)	100,00
5.02	5.02.0.00.0.00.01.0000	5.02.02.2.03.09	5.1	BELANJA OPERASI	4.500.000,00	4.499.950,00	(50,00)	100,00
5.02	5.02.0.00.0.00.01.0000	5.02.02.2.03.09	5.1.02	Belanja Barang dan Jasa	4.500.000,00	4.499.950,00	(50,00)	100,00
5.02	5.02.0.00.0.00.01.0000	5.02.02.2.03.11		Pembinaan Akuntansi, Pelaporan dan Pertanggungjawaban Pemerintah Kabupaten/Kota	96.472.000,00	78.169.850,00	(18.302.150,00)	81,03
5.02	5.02.0.00.0.00.01.0000	5.02.02.2.03.11	5.1	BELANJA OPERASI	96.472.000,00	78.169.850,00	(18.302.150,00)	81,03
5.02	5.02.0.00.0.00.01.0000	5.02.02.2.03.11	5.1.02	Belanja Barang dan Jasa	96.472.000,00	78.169.850,00	(18.302.150,00)	81,03
5.02	5.02.0.00.0.00.01.0000	5.02.02.2.04		Penunjang Urusan Kewenangan Pengelolaan Keuangan Daerah	726.022.636.406,00	686.588.913.799,00	(39.433.722.607,00)	94,57
5.02	5.02.0.00.0.00.01.0000	5.02.02.2.04.08		Analisis Perencanaan dan Penyaluran Bantuan Keuangan	665.548.363.293,00	664.844.033.995,00	(704.329.298,00)	99,89
5.02	5.02.0.00.0.00.01.0000	5.02.02.2.04.08	5.4	BELANJA TRANSFER	665.548.363.293,00	664.844.033.995,00	(704.329.298,00)	99,89
5.02	5.02.0.00.0.00.01.0000	5.02.02.2.04.08	5.4.02	Belanja Bantuan Keuangan	665.548.363.293,00	664.844.033.995,00	(704.329.298,00)	99,89
5.02	5.02.0.00.0.00.01.0000	5.02.02.2.04.09		Pengelolaan Dana Darurat dan Mendesak	41.853.815.109,00	3.345.921.800,00	(38.507.893.309,00)	7,99
5.02	5.02.0.00.0.00.01.0000	5.02.02.2.04.09	5.3	BELANJA TIDAK TERDUGA	41.853.815.109,00	3.345.921.800,00	(38.507.893.309,00)	7,99
5.02	5.02.0.00.0.00.01.0000	5.02.02.2.04.09	5.3.01	Belanja Tidak Terduga	41.853.815.109,00	3.345.921.800,00	(38.507.893.309,00)	7,99
5.02	5.02.0.00.0.00.01.0000	5.02.02.2.04.10		Pengelolaan Dana Bagi Hasil Kabupaten/Kota	18.620.458.004,00	18.398.958.004,00	(221.500.000,00)	98,81
5.02	5.02.0.00.0.00.01.0000	5.02.02.2.04.10	5.4	BELANJA TRANSFER	18.620.458.004,00	18.398.958.004,00	(221.500.000,00)	98,81
5.02	5.02.0.00.0.00.01.0000	5.02.02.2.04.10	5.4.01	Belanja Bagi Hasil	18.620.458.004,00	18.398.958.004,00	(221.500.000,00)	98,81
5.02	5.02.0.00.0.00.01.0000	5.02.03		PROGRAM PENGELOLAAN BARANG MILIK DAERAH	4.804.729.882,00	4.121.325.743,00	(683.404.139,00)	85,78
5.02	5.02.0.00.0.00.01.0000	5.02.03.2.01		Pengelolaan Barang Milik Daerah	4.804.729.882,00	4.121.325.743,00	(683.404.139,00)	85,78
5.02	5.02.0.00.0.00.01.0000	5.02.03.2.01.01		Penyusunan Standar Harga	125.000.000,00	61.700.400,00	(63.299.600,00)	49,36
5.02	5.02.0.00.0.00.01.0000	5.02.03.2.01.01	5.1	BELANJA OPERASI	125.000.000,00	61.700.400,00	(63.299.600,00)	49,36
5.02	5.02.0.00.0.00.01.0000	5.02.03.2.01.01	5.1.02	Belanja Barang dan Jasa	125.000.000,00	61.700.400,00	(63.299.600,00)	49,36
5.02	5.02.0.00.0.00.01.0000	5.02.03.2.01.03		Penyusunan Perencanaan Kebutuhan Barang Milik Daerah	75.000.000,00	38.167.415,00	(36.832.585,00)	50,89

5.02	5.02.0.00.0.00.01.0000	5.02.03.2.01.03	5.1	BELANJA OPERASI	75.000.000,00	38.167.415,00	(36.832.585,00)	50,89
5.02	5.02.0.00.0.00.01.0000	5.02.03.2.01.03	5.1.02	Belanja Barang dan Jasa	75.000.000,00	38.167.415,00	(36.832.585,00)	50,89
5.02	5.02.0.00.0.00.01.0000	5.02.03.2.01.05		Penatausahaan Barang Milik Daerah	353.326.215,00	341.120.625,00	(12.205.590,00)	96,55
5.02	5.02.0.00.0.00.01.0000	5.02.03.2.01.05	5.1	BELANJA OPERASI	303.826.215,00	291.620.625,00	(12.205.590,00)	95,98
5.02	5.02.0.00.0.00.01.0000	5.02.03.2.01.05	5.1.02	Belanja Barang dan Jasa	303.826.215,00	291.620.625,00	(12.205.590,00)	95,98
5.02	5.02.0.00.0.00.01.0000	5.02.03.2.01.05	5.2	BELANJA MODAL	49.500.000,00	49.500.000,00	-	100,00
5.02	5.02.0.00.0.00.01.0000	5.02.03.2.01.05	5.2.05	Belanja Modal Aset Tetap Lainnya	49.500.000,00	49.500.000,00	-	100,00
5.02	5.02.0.00.0.00.01.0000	5.02.03.2.01.07		Pengamanan Barang Milik Daerah	1.874.755.000,00	1.802.422.649,00	(72.332.351,00)	96,14
5.02	5.02.0.00.0.00.01.0000	5.02.03.2.01.07	5.1	BELANJA OPERASI	1.719.780.000,00	1.650.845.024,00	(68.934.976,00)	95,99
5.02	5.02.0.00.0.00.01.0000	5.02.03.2.01.07	5.1.01	Belanja Pegawai	300.000,00	300.000,00	-	100,00
5.02	5.02.0.00.0.00.01.0000	5.02.03.2.01.07	5.1.02	Belanja Barang dan Jasa	1.719.480.000,00	1.650.545.024,00	(68.934.976,00)	95,99
5.02	5.02.0.00.0.00.01.0000	5.02.03.2.01.07	5.2	BELANJA MODAL	154.975.000,00	151.577.625,00	(3.397.375,00)	97,81
5.02	5.02.0.00.0.00.01.0000	5.02.03.2.01.07	5.2.03	Belanja Modal Gedung dan Bangunan	154.975.000,00	151.577.625,00	(3.397.375,00)	97,81
5.02	5.02.0.00.0.00.01.0000	5.02.03.2.01.08		Penilaian Barang Milik Daerah	155.307.667,00	150.881.990,00	(4.425.677,00)	97,15
5.02	5.02.0.00.0.00.01.0000	5.02.03.2.01.08	5.1	BELANJA OPERASI	155.307.667,00	150.881.990,00	(4.425.677,00)	97,15
5.02	5.02.0.00.0.00.01.0000	5.02.03.2.01.08	5.1.01	Belanja Pegawai	600.000,00	600.000,00	-	100,00
5.02	5.02.0.00.0.00.01.0000	5.02.03.2.01.08	5.1.02	Belanja Barang dan Jasa	154.707.667,00	150.281.990,00	(4.425.677,00)	97,14
5.02	5.02.0.00.0.00.01.0000	5.02.03.2.01.10		Optimalisasi Penggunaan, Pemanfaatan, Pemindahtanganan, Pemusnahan, dan Penghapusan Barang Milik Daerah	1.428.541.000,00	1.270.264.129,00	(158.276.871,00)	88,92
5.02	5.02.0.00.0.00.01.0000	5.02.03.2.01.10	5.1	BELANJA OPERASI	1.428.541.000,00	1.270.264.129,00	(158.276.871,00)	88,92
5.02	5.02.0.00.0.00.01.0000	5.02.03.2.01.10	5.1.01	Belanja Pegawai	61.485.000,00	43.039.989,00	(18.445.011,00)	70,00
5.02	5.02.0.00.0.00.01.0000	5.02.03.2.01.10	5.1.02	Belanja Barang dan Jasa	85.456.000,00	62.680.840,00	(22.775.160,00)	73,35
5.02	5.02.0.00.0.00.01.0000	5.02.03.2.01.10	5.1.05	Belanja Hibah	1.281.600.000,00	1.164.543.300,00	(117.056.700,00)	90,87
5.02	5.02.0.00.0.00.01.0000	5.02.03.2.01.13		Pembinaan Pengelolaan Barang Milik Daerah Pemerintah Kabupaten/Kota	792.800.000,00	456.768.535,00	(336.031.465,00)	57,61
5.02	5.02.0.00.0.00.01.0000	5.02.03.2.01.13	5.1	BELANJA OPERASI	792.800.000,00	456.768.535,00	(336.031.465,00)	57,61

5.02	5.02.0.00.0.00.01.0000	5.02.03.2.01.13	5.1.01	Belanja Pegawai	686.400.000,00	366.896.000,00	(319.504.000,00)	53,45
5.02	5.02.0.00.0.00.01.0000	5.02.03.2.01.13	5.1.02	Belanja Barang dan Jasa	106.400.000,00	89.872.535,00	(16.527.465,00)	84,47
5.02	5.02.0.00.0.00.01.0000	5.02.04		PROGRAM PENGELOLAAN PENDAPATAN DAERAH	7.879.997.584,00	7.407.204.120,00	(472.793.464,00)	94,00
5.02	5.02.0.00.0.00.01.0000	5.02.04.2.01		Kegiatan Pengelolaan pendapatan Daerah	7.879.997.584,00	7.407.204.120,00	(472.793.464,00)	94,00
5.02	5.02.0.00.0.00.01.0000	5.02.04.2.01.01		Perencanaan pengelolaan pajak daerah	504.923.680,00	470.567.865,00	(34.355.815,00)	93,20
5.02	5.02.0.00.0.00.01.0000	5.02.04.2.01.01	5.1	BELANJA OPERASI	504.923.680,00	470.567.865,00	(34.355.815,00)	93,20
5.02	5.02.0.00.0.00.01.0000	5.02.04.2.01.01	5.1.02	Belanja Barang dan Jasa	504.923.680,00	470.567.865,00	(34.355.815,00)	93,20
5.02	5.02.0.00.0.00.01.0000	5.02.04.2.01.02		Analisa dan Pengembangan Pajak Daerah, serta Penyusunan Kebijakan Pajak Daerah.	511.218.460,00	461.909.570,00	(49.308.890,00)	90,35
5.02	5.02.0.00.0.00.01.0000	5.02.04.2.01.02	5.1	BELANJA OPERASI	511.218.460,00	461.909.570,00	(49.308.890,00)	90,35
5.02	5.02.0.00.0.00.01.0000	5.02.04.2.01.02	5.1.01	Belanja Pegawai	700.000,00	0,00	(700.000,00)	0,00
5.02	5.02.0.00.0.00.01.0000	5.02.04.2.01.02	5.1.02	Belanja Barang dan Jasa	510.518.460,00	461.909.570,00	(48.608.890,00)	90,48
5.02	5.02.0.00.0.00.01.0000	5.02.04.2.01.05		Pendataan dan Pendaftaran Objek Pajak Daerah	645.706.000,00	549.981.586,00	(95.724.414,00)	85,18
5.02	5.02.0.00.0.00.01.0000	5.02.04.2.01.05	5.1	BELANJA OPERASI	445.706.000,00	400.131.586,00	(45.574.414,00)	89,77
5.02	5.02.0.00.0.00.01.0000	5.02.04.2.01.05	5.1.01	Belanja Pegawai	600.000,00	0,00	(600.000,00)	0,00
5.02	5.02.0.00.0.00.01.0000	5.02.04.2.01.05	5.1.02	Belanja Barang dan Jasa	445.106.000,00	400.131.586,00	(44.974.414,00)	89,90
5.02	5.02.0.00.0.00.01.0000	5.02.04.2.01.05	5.2	BELANJA MODAL	200.000.000,00	149.850.000,00	(50.150.000,00)	74,93
5.02	5.02.0.00.0.00.01.0000	5.02.04.2.01.05	5.2.05	Belanja Modal Aset Tetap Lainnya	200.000.000,00	149.850.000,00	(50.150.000,00)	74,93
5.02	5.02.0.00.0.00.01.0000	5.02.04.2.01.08		Penetapan Wajib Pajak Daerah	234.820.284,00	224.874.815,00	(9.945.469,00)	95,76
5.02	5.02.0.00.0.00.01.0000	5.02.04.2.01.08	5.1	BELANJA OPERASI	234.820.284,00	224.874.815,00	(9.945.469,00)	95,76
5.02	5.02.0.00.0.00.01.0000	5.02.04.2.01.08	5.1.02	Belanja Barang dan Jasa	234.820.284,00	224.874.815,00	(9.945.469,00)	95,76
5.02	5.02.0.00.0.00.01.0000	5.02.04.2.01.09		Pelayanan dan Konsultasi Pajak Daerah	1.444.818.590,00	1.360.552.695,00	(84.265.895,00)	94,17
5.02	5.02.0.00.0.00.01.0000	5.02.04.2.01.09	5.1	BELANJA OPERASI	1.444.818.590,00	1.360.552.695,00	(84.265.895,00)	94,17
5.02	5.02.0.00.0.00.01.0000	5.02.04.2.01.09	5.1.02	Belanja Barang dan Jasa	1.444.818.590,00	1.360.552.695,00	(84.265.895,00)	94,17
5.02	5.02.0.00.0.00.01.0000	5.02.04.2.01.11		Penagihan Pajak Daerah	4.356.315.500,00	4.164.518.944,00	(191.796.556,00)	95,60
5.02	5.02.0.00.0.00.01.0000	5.02.04.2.01.11	5.1	BELANJA OPERASI	4.356.315.500,00	4.164.518.944,00	(191.796.556,00)	95,60

5.02	5.02.0.00.0.00.01.0000	5.02.04.2.01.11	5.1.01	Belanja Pegawai	1.150.000,00	0,00	(1.150.000,00)	0,00
5.02	5.02.0.00.0.00.01.0000	5.02.04.2.01.11	5.1.02	Belanja Barang dan Jasa	4.355.165.500,00	4.164.518.944,00	(190.646.556,00)	95,62
5.02	5.02.0.00.0.00.01.0000	5.02.04.2.01.12		Penyelesaian Keberatan Pajak Daerah	182.195.070,00	174.798.645,00	(7.396.425,00)	95,94
5.02	5.02.0.00.0.00.01.0000	5.02.04.2.01.12	5.1	BELANJA OPERASI	182.195.070,00	174.798.645,00	(7.396.425,00)	95,94
5.02	5.02.0.00.0.00.01.0000	5.02.04.2.01.12	5.1.02	Belanja Barang dan Jasa	182.195.070,00	174.798.645,00	(7.396.425,00)	95,94
5.02	5.02.0.00.0.00.01.0000	5.02.04.2.01.12	6	PEMBIAYAAN DAERAH	297.578.382.309,00	299.078.382.309,00	1.500.000.000,00	100,50
5.02	5.02.0.00.0.00.01.0000	5.02.04.2.01.12	6.1	PENERIMAAN PEMBIAYAAN	328.578.382.309,00	328.578.382.309,00	-	100,00
5.02	5.02.0.00.0.00.01.0000	5.02.04.2.01.12	6.1.01	Sisa Lebih Perhitungan Anggaran Tahun Sebelumnya	328.578.382.309,00	328.578.382.309,00	-	100,00
5.02	5.02.0.00.0.00.01.0000	5.02.04.2.01.12	6.2	PENGELUARAN PEMBIAYAAN	31.000.000.000,00	29.500.000.000,00	(1.500.000.000,00)	95,16
5.02	5.02.0.00.0.00.01.0000	5.02.04.2.01.12	6.2.01	Pembentukan Dana Cadangan	25.000.000.000,00	25.000.000.000,00	-	100,00
5.02	5.02.0.00.0.00.01.0000	5.02.04.2.01.12	6.2.02	Penyertaan Modal Daerah	4.500.000.000,00	4.500.000.000,00	-	100,00
5.02	5.02.0.00.0.00.01.0000	5.02.04.2.01.12	6.2.04	Pemberian Pinjaman Daerah	1.500.000.000,00	0,00	(1.500.000.000,00)	0,00



PEMERINTAH KAB. MAGELANG

RINCIAN APBD MENURUT URUSAN PEMERINTAHAN DAERAH, ORGANISASI, PROGRAM, KEGIATAN, SUB KEGIATAN, KELOMPOK, DAN JENIS PENDAPATAN, BELANJA, DAN PEMBIAYAAN

TAHUN ANGGARAN 2022

Urusan Pemerintahan

UNSUR PENUNJANG URUSAN PEMERINTAHAN

Organisasi

BADAN KEPEGAWAIAN, PENDIDIKAN DAN PELATIHAN DAERAH

KODE REKENING				URAIAN	JUMLAH (Rp)		BERTAMBAH / (BERKURANG)	
					ANGGARAN SETELAH PERUBAHAN	REALISASI	(Rp)	(%)
5.02			5	BELANJA	167.121.560.487,00	88.948.026.300,00	(78.173.534.187,00)	53,22
5.03	5.03.5.04.0.00.01.0000	5.03.01		PROGRAM PENUNJANG URUSAN PEMERINTAHAN DAERAH KABUPATEN/KOTA	160.564.043.932,00	83.399.563.526,00	(77.164.480.406,00)	51,94
5.03	5.03.5.04.0.00.01.0000	5.03.01.2.01		Perencanaan, Penganggaran, dan Evaluasi Kinerja Perangkat Daerah	27.206.000,00	27.206.000,00	-	100,00
5.03	5.03.5.04.0.00.01.0000	5.03.01.2.01.01		<i>Penyusunan Dokumen Perencanaan Perangkat Daerah</i>	4.356.000,00	4.356.000,00	-	100,00
5.03	5.03.5.04.0.00.01.0000	5.03.01.2.01.01	5.1	BELANJA OPERASI	4.356.000,00	4.356.000,00	-	100,00
5.03	5.03.5.04.0.00.01.0000	5.03.01.2.01.01	5.1.02	Belanja Barang dan Jasa	4.356.000,00	4.356.000,00	-	100,00
5.03	5.03.5.04.0.00.01.0000	5.03.01.2.01.06		<i>Koordinasi dan Penyusunan Laporan Capaian Kinerja dan Ikhtisar Realisasi Kinerja SKPD</i>	22.850.000,00	22.850.000,00	-	100,00
5.03	5.03.5.04.0.00.01.0000	5.03.01.2.01.06	5.1	BELANJA OPERASI	22.850.000,00	22.850.000,00	-	100,00
5.03	5.03.5.04.0.00.01.0000	5.03.01.2.01.06	5.1.02	Belanja Barang dan Jasa	22.850.000,00	22.850.000,00	-	100,00
5.03	5.03.5.04.0.00.01.0000	5.03.01.2.02		Administrasi Keuangan Perangkat Daerah	159.527.924.982,00	82.371.247.578,00	(77.156.677.404,00)	51,63
5.03	5.03.5.04.0.00.01.0000	5.03.01.2.02.01		<i>Penyediaan Gaji dan Tunjangan ASN</i>	159.488.405.982,00	82.331.728.658,00	(77.156.677.324,00)	51,62
5.03	5.03.5.04.0.00.01.0000	5.03.01.2.02.01	5.1	BELANJA OPERASI	159.488.405.982,00	82.331.728.658,00	(77.156.677.324,00)	51,62
5.03	5.03.5.04.0.00.01.0000	5.03.01.2.02.01	5.1.01	Belanja Pegawai	159.488.405.982,00	82.331.728.658,00	(77.156.677.324,00)	51,62

5.03	5.03.5.04.0.00.01.0000	5.03.01.2.02.03		Pelaksanaan Penatausahaan dan Pengujian/Verifikasi Keuangan SKPD	39.519.000,00	39.518.920,00	(80,00)	100,00
5.03	5.03.5.04.0.00.01.0000	5.03.01.2.02.03	5.1	BELANJA OPERASI	39.519.000,00	39.518.920,00	(80,00)	100,00
5.03	5.03.5.04.0.00.01.0000	5.03.01.2.02.03	5.1.01	Belanja Pegawai	37.700.000,00	37.700.000,00	-	100,00
5.03	5.03.5.04.0.00.01.0000	5.03.01.2.02.03	5.1.02	Belanja Barang dan Jasa	1.819.000,00	1.818.920,00	(80,00)	100,00
5.03	5.03.5.04.0.00.01.0000	5.03.01.2.06		Administrasi Umum Perangkat Daerah	348.456.500,00	348.274.183,00	(182.317,00)	99,95
5.03	5.03.5.04.0.00.01.0000	5.03.01.2.06.09		Penyelenggaraan Rapat Koordinasi dan Konsultasi SKPD	348.456.500,00	348.274.183,00	(182.317,00)	99,95
5.03	5.03.5.04.0.00.01.0000	5.03.01.2.06.09	5.1	BELANJA OPERASI	348.456.500,00	348.274.183,00	(182.317,00)	99,95
5.03	5.03.5.04.0.00.01.0000	5.03.01.2.06.09	5.1.02	Belanja Barang dan Jasa	348.456.500,00	348.274.183,00	(182.317,00)	99,95
5.03	5.03.5.04.0.00.01.0000	5.03.01.2.07		Pengadaan Barang Milik Daerah Penunjang Urusan Pemerintah Daerah	371.940.000,00	365.500.000,00	(6.440.000,00)	98,27
5.03	5.03.5.04.0.00.01.0000	5.03.01.2.07.06		Pengadaan Peralatan dan Mesin Lainnya	371.940.000,00	365.500.000,00	(6.440.000,00)	98,27
5.03	5.03.5.04.0.00.01.0000	5.03.01.2.07.06	5.2	BELANJA MODAL	371.940.000,00	365.500.000,00	(6.440.000,00)	98,27
5.03	5.03.5.04.0.00.01.0000	5.03.01.2.07.06	5.2.02	Belanja Modal Peralatan dan Mesin	371.940.000,00	365.500.000,00	(6.440.000,00)	98,27
5.03	5.03.5.04.0.00.01.0000	5.03.01.2.08		Penyediaan Jasa Penunjang Urusan Pemerintahan Daerah	42.180.900,00	41.544.973,00	(635.927,00)	98,49
5.03	5.03.5.04.0.00.01.0000	5.03.01.2.08.01		Penyediaan Jasa Surat Menyurat	38.520.900,00	38.271.910,00	(248.990,00)	99,35
5.03	5.03.5.04.0.00.01.0000	5.03.01.2.08.01	5.1	BELANJA OPERASI	38.520.900,00	38.271.910,00	(248.990,00)	99,35
5.03	5.03.5.04.0.00.01.0000	5.03.01.2.08.01	5.1.02	Belanja Barang dan Jasa	38.520.900,00	38.271.910,00	(248.990,00)	99,35
5.03	5.03.5.04.0.00.01.0000	5.03.01.2.08.02		Penyediaan Jasa Komunikasi, Sumber Daya Air dan Listrik	3.660.000,00	3.273.063,00	(386.937,00)	89,43
5.03	5.03.5.04.0.00.01.0000	5.03.01.2.08.02	5.1	BELANJA OPERASI	3.660.000,00	3.273.063,00	(386.937,00)	89,43
5.03	5.03.5.04.0.00.01.0000	5.03.01.2.08.02	5.1.02	Belanja Barang dan Jasa	3.660.000,00	3.273.063,00	(386.937,00)	89,43
5.03	5.03.5.04.0.00.01.0000	5.03.01.2.09		Pemeliharaan Barang Milik Daerah Penunjang Urusan Pemerintahan Daerah	246.335.550,00	245.790.792,00	(544.758,00)	99,78
5.03	5.03.5.04.0.00.01.0000	5.03.01.2.09.02		Penyediaan Jasa Pemeliharaan, Biaya Pemeliharaan, Pajak, dan Perizinan Kendaraan Dinas Operasional atau Lapangan	122.850.000,00	122.580.300,00	(269.700,00)	99,78
5.03	5.03.5.04.0.00.01.0000	5.03.01.2.09.02	5.1	BELANJA OPERASI	122.850.000,00	122.580.300,00	(269.700,00)	99,78

5.03	5.03.5.04.0.00.01.0000	5.03.01.2.09.02	5.1.02	Belanja Barang dan Jasa	122.850.000,00	122.580.300,00	(269.700,00)	99,78
5.03	5.03.5.04.0.00.01.0000	5.03.01.2.09.06		Pemeliharaan Peralatan dan Mesin Lainnya	49.170.000,00	48.995.000,00	(175.000,00)	99,64
5.03	5.03.5.04.0.00.01.0000	5.03.01.2.09.06	5.1	BELANJA OPERASI	49.170.000,00	48.995.000,00	(175.000,00)	99,64
5.03	5.03.5.04.0.00.01.0000	5.03.01.2.09.06	5.1.02	Belanja Barang dan Jasa	49.170.000,00	48.995.000,00	(175.000,00)	99,64
5.03	5.03.5.04.0.00.01.0000	5.03.01.2.09.11		Pemeliharaan/Rehabilitasi Sarana dan Prasarana Pendukung Gedung Kantor atau Bangunan Lainnya	74.315.550,00	74.215.492,00	(100.058,00)	99,87
5.03	5.03.5.04.0.00.01.0000	5.03.01.2.09.11	5.1	BELANJA OPERASI	74.315.550,00	74.215.492,00	(100.058,00)	99,87
5.03	5.03.5.04.0.00.01.0000	5.03.01.2.09.11	5.1.02	Belanja Barang dan Jasa	74.315.550,00	74.215.492,00	(100.058,00)	99,87
5.03	5.03.5.04.0.00.01.0000	5.03.02		PROGRAM KEPEGAWAIAN DAERAH	6.557.516.555,00	5.548.462.774,00	(1.009.053.781,00)	84,61
5.03	5.03.5.04.0.00.01.0000	5.03.02.2.01		Pengadaan, Pemberhentian dan Informasi Kepegawaian ASN	1.499.603.785,00	672.924.772,00	(826.679.013,00)	44,87
5.03	5.03.5.04.0.00.01.0000	5.03.02.2.01.03		Koordinasi dan Fasilitasi Pengadaan PNS dan PPPK	1.022.120.685,00	346.061.440,00	(676.059.245,00)	33,86
5.03	5.03.5.04.0.00.01.0000	5.03.02.2.01.03	5.1	BELANJA OPERASI	1.022.120.685,00	346.061.440,00	(676.059.245,00)	33,86
5.03	5.03.5.04.0.00.01.0000	5.03.02.2.01.03	5.1.02	Belanja Barang dan Jasa	1.022.120.685,00	346.061.440,00	(676.059.245,00)	33,86
5.03	5.03.5.04.0.00.01.0000	5.03.02.2.01.06		Koordinasi Pelaksanaan Administrasi Pemberhentian	27.750.000,00	27.749.775,00	(225,00)	100,00
5.03	5.03.5.04.0.00.01.0000	5.03.02.2.01.06	5.1	BELANJA OPERASI	27.750.000,00	27.749.775,00	(225,00)	100,00
5.03	5.03.5.04.0.00.01.0000	5.03.02.2.01.06	5.1.02	Belanja Barang dan Jasa	27.750.000,00	27.749.775,00	(225,00)	100,00
5.03	5.03.5.04.0.00.01.0000	5.03.02.2.01.08		Fasilitasi Lembaga Profesi ASN	150.000.000,00	0,00	(150.000.000,00)	0,00
5.03	5.03.5.04.0.00.01.0000	5.03.02.2.01.08	5.1	BELANJA OPERASI	150.000.000,00	0,00	(150.000.000,00)	0,00
5.03	5.03.5.04.0.00.01.0000	5.03.02.2.01.08	5.1.02	Belanja Barang dan Jasa	150.000.000,00	0,00	(150.000.000,00)	0,00
5.03	5.03.5.04.0.00.01.0000	5.03.02.2.01.10		Pengelolaan Sistem Informasi Kepegawaian	62.484.400,00	62.144.725,00	(339.675,00)	99,46
5.03	5.03.5.04.0.00.01.0000	5.03.02.2.01.10	5.1	BELANJA OPERASI	62.484.400,00	62.144.725,00	(339.675,00)	99,46
5.03	5.03.5.04.0.00.01.0000	5.03.02.2.01.10	5.1.02	Belanja Barang dan Jasa	62.484.400,00	62.144.725,00	(339.675,00)	99,46
5.03	5.03.5.04.0.00.01.0000	5.03.02.2.01.12		Evaluasi Data, Informasi dan Sistem Informasi Kepegawaian	237.248.700,00	236.968.832,00	(279.868,00)	99,88
5.03	5.03.5.04.0.00.01.0000	5.03.02.2.01.12	5.1	BELANJA OPERASI	237.248.700,00	236.968.832,00	(279.868,00)	99,88
5.03	5.03.5.04.0.00.01.0000	5.03.02.2.01.12	5.1.02	Belanja Barang dan Jasa	237.248.700,00	236.968.832,00	(279.868,00)	99,88

5.03	5.03.5.04.0.00.01.0000	5.03.02.2.02		Mutasi dan Promosi ASN	522.313.000,00	400.899.150,00	(121.413.850,00)	76,75
5.03	5.03.5.04.0.00.01.0000	5.03.02.2.02.02		Pengelolaan Kenaikan Pangkat ASN	108.213.000,00	108.183.220,00	(29.780,00)	99,97
5.03	5.03.5.04.0.00.01.0000	5.03.02.2.02.02	5.1	BELANJA OPERASI	108.213.000,00	108.183.220,00	(29.780,00)	99,97
5.03	5.03.5.04.0.00.01.0000	5.03.02.2.02.02	5.1.02	Belanja Barang dan Jasa	108.213.000,00	108.183.220,00	(29.780,00)	99,97
5.03	5.03.5.04.0.00.01.0000	5.03.02.2.02.03		Pengelolaan Promosi ASN	414.100.000,00	292.715.930,00	(121.384.070,00)	70,69
5.03	5.03.5.04.0.00.01.0000	5.03.02.2.02.03	5.1	BELANJA OPERASI	414.100.000,00	292.715.930,00	(121.384.070,00)	70,69
5.03	5.03.5.04.0.00.01.0000	5.03.02.2.02.03	5.1.02	Belanja Barang dan Jasa	414.100.000,00	292.715.930,00	(121.384.070,00)	70,69
5.03	5.03.5.04.0.00.01.0000	5.03.02.2.03		Pengembangan Kompetensi ASN	4.250.331.970,00	4.195.650.387,00	(54.681.583,00)	98,71
5.03	5.03.5.04.0.00.01.0000	5.03.02.2.03.01		Peningkatan Kapasitas Kinerja ASN	119.839.310,00	119.730.132,00	(109.178,00)	99,91
5.03	5.03.5.04.0.00.01.0000	5.03.02.2.03.01	5.1	BELANJA OPERASI	119.839.310,00	119.730.132,00	(109.178,00)	99,91
5.03	5.03.5.04.0.00.01.0000	5.03.02.2.03.01	5.1.02	Belanja Barang dan Jasa	119.839.310,00	119.730.132,00	(109.178,00)	99,91
5.03	5.03.5.04.0.00.01.0000	5.03.02.2.03.04		Pengelolaan Pendidikan Lanjutan ASN	73.451.000,00	70.389.505,00	(3.061.495,00)	95,83
5.03	5.03.5.04.0.00.01.0000	5.03.02.2.03.04	5.1	BELANJA OPERASI	73.451.000,00	70.389.505,00	(3.061.495,00)	95,83
5.03	5.03.5.04.0.00.01.0000	5.03.02.2.03.04	5.1.02	Belanja Barang dan Jasa	73.451.000,00	70.389.505,00	(3.061.495,00)	95,83
5.03	5.03.5.04.0.00.01.0000	5.03.02.2.03.05		Koordinasi dan Kerjasama Pelaksanaan Diklat	3.582.935.300,00	3.536.656.534,00	(46.278.766,00)	98,71
5.03	5.03.5.04.0.00.01.0000	5.03.02.2.03.05	5.1	BELANJA OPERASI	3.582.935.300,00	3.536.656.534,00	(46.278.766,00)	98,71
5.03	5.03.5.04.0.00.01.0000	5.03.02.2.03.05	5.1.02	Belanja Barang dan Jasa	3.582.935.300,00	3.536.656.534,00	(46.278.766,00)	98,71
5.03	5.03.5.04.0.00.01.0000	5.03.02.2.03.09		Koordinasi dan Kerjasama Pelaksanaan Diklat Jabatan Fungsional	474.106.360,00	468.874.216,00	(5.232.144,00)	98,90
5.03	5.03.5.04.0.00.01.0000	5.03.02.2.03.09	5.1	BELANJA OPERASI	474.106.360,00	468.874.216,00	(5.232.144,00)	98,90
5.03	5.03.5.04.0.00.01.0000	5.03.02.2.03.09	5.1.02	Belanja Barang dan Jasa	474.106.360,00	468.874.216,00	(5.232.144,00)	98,90
5.03	5.03.5.04.0.00.01.0000	5.03.02.2.04		Penilaian dan Evaluasi Kinerja Aparatur	285.267.800,00	278.988.465,00	(6.279.335,00)	97,80
5.03	5.03.5.04.0.00.01.0000	5.03.02.2.04.03		Evaluasi Hasil Penilaian dan Evaluasi Kinerja Aparatur	193.212.800,00	192.048.325,00	(1.164.475,00)	99,40
5.03	5.03.5.04.0.00.01.0000	5.03.02.2.04.03	5.1	BELANJA OPERASI	193.212.800,00	192.048.325,00	(1.164.475,00)	99,40
5.03	5.03.5.04.0.00.01.0000	5.03.02.2.04.03	5.1.02	Belanja Barang dan Jasa	193.212.800,00	192.048.325,00	(1.164.475,00)	99,40
5.03	5.03.5.04.0.00.01.0000	5.03.02.2.04.07		Pembinaan Disiplin ASN	42.035.000,00	36.930.310,00	(5.104.690,00)	87,86

5.03	5.03.5.04.0.00.01.0000	5.03.02.2.04.07	5.1	BELANJA OPERASI	42.035.000,00	36.930.310,00	(5.104.690,00)	87,86
5.03	5.03.5.04.0.00.01.0000	5.03.02.2.04.07	5.1.02	Belanja Barang dan Jasa	42.035.000,00	36.930.310,00	(5.104.690,00)	87,86
5.03	5.03.5.04.0.00.01.0000	5.03.02.2.04.08		<i>Pengelolaan Penyelesaian Pelanggaran Disiplin ASN</i>	50.020.000,00	50.009.830,00	(10.170,00)	99,98
5.03	5.03.5.04.0.00.01.0000	5.03.02.2.04.08	5.1	BELANJA OPERASI	50.020.000,00	50.009.830,00	(10.170,00)	99,98
5.03	5.03.5.04.0.00.01.0000	5.03.02.2.04.08	5.1.02	Belanja Barang dan Jasa	50.020.000,00	50.009.830,00	(10.170,00)	99,98



PEMERINTAH KAB. MAGELANG

RINCIAN APBD MENURUT URUSAN PEMERINTAHAN DAERAH, ORGANISASI, PROGRAM, KEGIATAN, SUB KEGIATAN, KELOMPOK, DAN JENIS PENDAPATAN, BELANJA, DAN PEMBIAYAAN

TAHUN ANGGARAN 2022

Urusan Pemerintahan UNSUR PENGAWASAN URUSAN PEMERINTAHAN

Organisasi INSPEKTORAT

KODE REKENING				URAIAN	JUMLAH (Rp)		BERTAMBAH / (BERKURANG)	
					ANGGARAN SETELAH PERUBAHAN	REALISASI	(Rp)	(%)
			5	BELANJA	6.057.228.348,00	5.946.230.111,00	(110.998.237,00)	98,17
6.01	6.01.0.00.0.00.01.0000	6.01.01		PROGRAM PENUNJANG URUSAN PEMERINTAHAN DAERAH KABUPATEN/KOTA	5.443.423.415,00	5.340.519.501,00	(102.903.914,00)	98,11
6.01	6.01.0.00.0.00.01.0000	6.01.01.2.01		Perencanaan, Penganggaran, dan Evaluasi Kinerja Perangkat Daerah	5.256.000,00	5.165.745,00	(90.255,00)	98,28
6.01	6.01.0.00.0.00.01.0000	6.01.01.2.01.01		<i>Penyusunan Dokumen Perencanaan Perangkat Daerah</i>	4.156.000,00	4.065.880,00	(90.120,00)	97,83
6.01	6.01.0.00.0.00.01.0000	6.01.01.2.01.01	5.1	BELANJA OPERASI	4.156.000,00	4.065.880,00	(90.120,00)	97,83
6.01	6.01.0.00.0.00.01.0000	6.01.01.2.01.01	5.1.02	Belanja Barang dan Jasa	4.156.000,00	4.065.880,00	(90.120,00)	97,83
6.01	6.01.0.00.0.00.01.0000	6.01.01.2.01.06		<i>Koordinasi dan Penyusunan Laporan Capaian Kinerja dan Ikhtisar Realisasi Kinerja SKPD</i>	1.100.000,00	1.099.865,00	(135,00)	99,99
6.01	6.01.0.00.0.00.01.0000	6.01.01.2.01.06	5.1	BELANJA OPERASI	1.100.000,00	1.099.865,00	(135,00)	99,99
6.01	6.01.0.00.0.00.01.0000	6.01.01.2.01.06	5.1.02	Belanja Barang dan Jasa	1.100.000,00	1.099.865,00	(135,00)	99,99
6.01	6.01.0.00.0.00.01.0000	6.01.01.2.02		Administrasi Keuangan Perangkat Daerah	4.944.768.000,00	4.889.371.205,00	(55.396.795,00)	98,88
6.01	6.01.0.00.0.00.01.0000	6.01.01.2.02.01		<i>Penyediaan Gaji dan Tunjangan ASN</i>	4.908.400.000,00	4.853.959.915,00	(54.440.085,00)	98,89
6.01	6.01.0.00.0.00.01.0000	6.01.01.2.02.01	5.1	BELANJA OPERASI	4.908.400.000,00	4.853.959.915,00	(54.440.085,00)	98,89
6.01	6.01.0.00.0.00.01.0000	6.01.01.2.02.01	5.1.01	Belanja Pegawai	4.908.400.000,00	4.853.959.915,00	(54.440.085,00)	98,89
6.01	6.01.0.00.0.00.01.0000	6.01.01.2.02.03		<i>Pelaksanaan Penatausahaan dan Pengujian/Verifikasi Keuangan SKPD</i>	36.368.000,00	35.411.290,00	(956.710,00)	97,37

6.01	6.01.0.00.0.00.01.0000	6.01.01.2.02.03	5.1	BELANJA OPERASI	36.368.000,00	35.411.290,00	(956.710,00)	97,37
6.01	6.01.0.00.0.00.01.0000	6.01.01.2.02.03	5.1.01	Belanja Pegawai	30.600.000,00	29.650.000,00	(950.000,00)	96,90
6.01	6.01.0.00.0.00.01.0000	6.01.01.2.02.03	5.1.02	Belanja Barang dan Jasa	5.768.000,00	5.761.290,00	(6.710,00)	99,88
6.01	6.01.0.00.0.00.01.0000	6.01.01.2.05		Administrasi Kepegawaian Perangkat Daerah	40.964.210,00	39.644.000,00	(1.320.210,00)	96,78
6.01	6.01.0.00.0.00.01.0000	6.01.01.2.05.10		Sosialisasi Peraturan Perundang-Undangan	40.964.210,00	39.644.000,00	(1.320.210,00)	96,78
6.01	6.01.0.00.0.00.01.0000	6.01.01.2.05.10	5.1	BELANJA OPERASI	40.964.210,00	39.644.000,00	(1.320.210,00)	96,78
6.01	6.01.0.00.0.00.01.0000	6.01.01.2.05.10	5.1.02	Belanja Barang dan Jasa	40.964.210,00	39.644.000,00	(1.320.210,00)	96,78
6.01	6.01.0.00.0.00.01.0000	6.01.01.2.06		Administrasi Umum Perangkat Daerah	114.722.185,00	114.432.490,00	(289.695,00)	99,75
6.01	6.01.0.00.0.00.01.0000	6.01.01.2.06.09		Penyelenggaraan Rapat Koordinasi dan Konsultasi SKPD	114.722.185,00	114.432.490,00	(289.695,00)	99,75
6.01	6.01.0.00.0.00.01.0000	6.01.01.2.06.09	5.1	BELANJA OPERASI	114.722.185,00	114.432.490,00	(289.695,00)	99,75
6.01	6.01.0.00.0.00.01.0000	6.01.01.2.06.09	5.1.02	Belanja Barang dan Jasa	114.722.185,00	114.432.490,00	(289.695,00)	99,75
6.01	6.01.0.00.0.00.01.0000	6.01.01.2.08		Penyediaan Jasa Penunjang Urusan Pemerintahan Daerah	67.794.260,00	60.689.770,00	(7.104.490,00)	89,52
6.01	6.01.0.00.0.00.01.0000	6.01.01.2.08.01		Penyediaan Jasa Surat Menyurat	18.634.460,00	18.634.145,00	(315,00)	100,00
6.01	6.01.0.00.0.00.01.0000	6.01.01.2.08.01	5.1	BELANJA OPERASI	18.634.460,00	18.634.145,00	(315,00)	100,00
6.01	6.01.0.00.0.00.01.0000	6.01.01.2.08.01	5.1.02	Belanja Barang dan Jasa	18.634.460,00	18.634.145,00	(315,00)	100,00
6.01	6.01.0.00.0.00.01.0000	6.01.01.2.08.02		Penyediaan Jasa Komunikasi, Sumber Daya Air dan Listrik	49.159.800,00	42.055.625,00	(7.104.175,00)	85,55
6.01	6.01.0.00.0.00.01.0000	6.01.01.2.08.02	5.1	BELANJA OPERASI	49.159.800,00	42.055.625,00	(7.104.175,00)	85,55
6.01	6.01.0.00.0.00.01.0000	6.01.01.2.08.02	5.1.02	Belanja Barang dan Jasa	49.159.800,00	42.055.625,00	(7.104.175,00)	85,55
6.01	6.01.0.00.0.00.01.0000	6.01.01.2.09		Pemeliharaan Barang Milik Daerah Penunjang Urusan Pemerintahan Daerah	269.918.760,00	231.216.291,00	(38.702.469,00)	85,66
6.01	6.01.0.00.0.00.01.0000	6.01.01.2.09.01		Penyediaan Jasa Pemeliharaan, Biaya Pemeliharaan dan Pajak Kendaraan Perorangan Dinas atau Kendaraan Dinas Jabatan	221.229.000,00	182.747.491,00	(38.481.509,00)	82,61
6.01	6.01.0.00.0.00.01.0000	6.01.01.2.09.01	5.1	BELANJA OPERASI	221.229.000,00	182.747.491,00	(38.481.509,00)	82,61
6.01	6.01.0.00.0.00.01.0000	6.01.01.2.09.01	5.1.02	Belanja Barang dan Jasa	221.229.000,00	182.747.491,00	(38.481.509,00)	82,61
6.01	6.01.0.00.0.00.01.0000	6.01.01.2.09.06		Pemeliharaan Peralatan dan Mesin Lainnya	25.480.000,00	25.450.000,00	(30.000,00)	99,88
6.01	6.01.0.00.0.00.01.0000	6.01.01.2.09.06	5.1	BELANJA OPERASI	25.480.000,00	25.450.000,00	(30.000,00)	99,88

6.01	6.01.0.00.0.00.01.0000	6.01.01.2.09.06	5.1.02	Belanja Barang dan Jasa	25.480.000,00	25.450.000,00	(30.000,00)	99,88
6.01	6.01.0.00.0.00.01.0000	6.01.01.2.09.09		Pemeliharaan/Rehabilitasi Gedung Kantor dan Bangunan Lainnya	23.209.760,00	23.018.800,00	(190.960,00)	99,18
6.01	6.01.0.00.0.00.01.0000	6.01.01.2.09.09	5.1	BELANJA OPERASI	23.209.760,00	23.018.800,00	(190.960,00)	99,18
6.01	6.01.0.00.0.00.01.0000	6.01.01.2.09.09	5.1.02	Belanja Barang dan Jasa	23.209.760,00	23.018.800,00	(190.960,00)	99,18
6.01	6.01.0.00.0.00.01.0000	6.01.02		PROGRAM PENYELENGGARAAN PENGAWASAN	249.243.903,00	245.229.860,00	(4.014.043,00)	98,39
6.01	6.01.0.00.0.00.01.0000	6.01.02.2.01		Penyelenggaraan Pengawasan Internal	230.723.903,00	228.980.180,00	(1.743.723,00)	99,24
6.01	6.01.0.00.0.00.01.0000	6.01.02.2.01.01		Pengawasan Kinerja Pemerintah Daerah	13.418.500,00	13.218.290,00	(200.210,00)	98,51
6.01	6.01.0.00.0.00.01.0000	6.01.02.2.01.01	5.1	BELANJA OPERASI	13.418.500,00	13.218.290,00	(200.210,00)	98,51
6.01	6.01.0.00.0.00.01.0000	6.01.02.2.01.01	5.1.02	Belanja Barang dan Jasa	13.418.500,00	13.218.290,00	(200.210,00)	98,51
6.01	6.01.0.00.0.00.01.0000	6.01.02.2.01.03		Reviu Laporan Kinerja	11.147.800,00	11.147.320,00	(480,00)	100,00
6.01	6.01.0.00.0.00.01.0000	6.01.02.2.01.03	5.1	BELANJA OPERASI	11.147.800,00	11.147.320,00	(480,00)	100,00
6.01	6.01.0.00.0.00.01.0000	6.01.02.2.01.03	5.1.02	Belanja Barang dan Jasa	11.147.800,00	11.147.320,00	(480,00)	100,00
6.01	6.01.0.00.0.00.01.0000	6.01.02.2.01.04		Reviu Laporan Keuangan	13.003.200,00	12.814.430,00	(188.770,00)	98,55
6.01	6.01.0.00.0.00.01.0000	6.01.02.2.01.04	5.1	BELANJA OPERASI	13.003.200,00	12.814.430,00	(188.770,00)	98,55
6.01	6.01.0.00.0.00.01.0000	6.01.02.2.01.04	5.1.02	Belanja Barang dan Jasa	13.003.200,00	12.814.430,00	(188.770,00)	98,55
6.01	6.01.0.00.0.00.01.0000	6.01.02.2.01.05		Pengawasan Desa	147.655.803,00	146.700.630,00	(955.173,00)	99,35
6.01	6.01.0.00.0.00.01.0000	6.01.02.2.01.05	5.1	BELANJA OPERASI	147.655.803,00	146.700.630,00	(955.173,00)	99,35
6.01	6.01.0.00.0.00.01.0000	6.01.02.2.01.05	5.1.02	Belanja Barang dan Jasa	147.655.803,00	146.700.630,00	(955.173,00)	99,35
6.01	6.01.0.00.0.00.01.0000	6.01.02.2.01.07		Monitoring dan Evaluasi Tindak Lanjut Hasil Pemeriksaan BPK RI dan Tindak Lanjut Hasil Pemeriksaan APIP	45.498.600,00	45.099.510,00	(399.090,00)	99,12
6.01	6.01.0.00.0.00.01.0000	6.01.02.2.01.07	5.1	BELANJA OPERASI	45.498.600,00	45.099.510,00	(399.090,00)	99,12
6.01	6.01.0.00.0.00.01.0000	6.01.02.2.01.07	5.1.02	Belanja Barang dan Jasa	45.498.600,00	45.099.510,00	(399.090,00)	99,12
6.01	6.01.0.00.0.00.01.0000	6.01.02.2.02		Penyelenggaraan Pengawasan dengan Tujuan Tertentu	18.520.000,00	16.249.680,00	(2.270.320,00)	87,74
6.01	6.01.0.00.0.00.01.0000	6.01.02.2.02.02		Pengawasan Dengan Tujuan Tertentu	18.520.000,00	16.249.680,00	(2.270.320,00)	87,74
6.01	6.01.0.00.0.00.01.0000	6.01.02.2.02.02	5.1	BELANJA OPERASI	18.520.000,00	16.249.680,00	(2.270.320,00)	87,74
6.01	6.01.0.00.0.00.01.0000	6.01.02.2.02.02	5.1.02	Belanja Barang dan Jasa	18.520.000,00	16.249.680,00	(2.270.320,00)	87,74

6.01	6.01.0.00.0.00.01.0000	6.01.03		PROGRAM PERUMUSAN KEBIJAKAN, PENDAMPINGAN DAN ASISTENSI	364.561.030,00	360.480.750,00	(4.080.280,00)	98,88
6.01	6.01.0.00.0.00.01.0000	6.01.03.2.01		Perumusan Kebijakan Teknis di Bidang Pengawasan dan Fasilitasi Pengawasan	75.000.000,00	73.946.320,00	(1.053.680,00)	98,60
6.01	6.01.0.00.0.00.01.0000	6.01.03.2.01.02		<i>Perumusan Kebijakan Teknis di Bidang Fasilitasi Pengawasan</i>	75.000.000,00	73.946.320,00	(1.053.680,00)	98,60
6.01	6.01.0.00.0.00.01.0000	6.01.03.2.01.02	5.1	BELANJA OPERASI	75.000.000,00	73.946.320,00	(1.053.680,00)	98,60
6.01	6.01.0.00.0.00.01.0000	6.01.03.2.01.02	5.1.02	Belanja Barang dan Jasa	75.000.000,00	73.946.320,00	(1.053.680,00)	98,60
6.01	6.01.0.00.0.00.01.0000	6.01.03.2.02		Pendampingan dan Asistensi	289.561.030,00	286.534.430,00	(3.026.600,00)	98,95
6.01	6.01.0.00.0.00.01.0000	6.01.03.2.02.01		<i>Pendampingan dan Asistensi Urusan Pemerintahan Daerah</i>	11.231.330,00	11.144.910,00	(86.420,00)	99,23
6.01	6.01.0.00.0.00.01.0000	6.01.03.2.02.01	5.1	BELANJA OPERASI	11.231.330,00	11.144.910,00	(86.420,00)	99,23
6.01	6.01.0.00.0.00.01.0000	6.01.03.2.02.01	5.1.02	Belanja Barang dan Jasa	11.231.330,00	11.144.910,00	(86.420,00)	99,23
6.01	6.01.0.00.0.00.01.0000	6.01.03.2.02.02		<i>Pendampingan, Asistensi, Verifikasi, dan Penilaian Reformasi Birokrasi</i>	7.322.500,00	7.314.890,00	(7.610,00)	99,90
6.01	6.01.0.00.0.00.01.0000	6.01.03.2.02.02	5.1	BELANJA OPERASI	7.322.500,00	7.314.890,00	(7.610,00)	99,90
6.01	6.01.0.00.0.00.01.0000	6.01.03.2.02.02	5.1.02	Belanja Barang dan Jasa	7.322.500,00	7.314.890,00	(7.610,00)	99,90
6.01	6.01.0.00.0.00.01.0000	6.01.03.2.02.03		<i>Koordinasi, Monitoring dan Evaluasi serta Verifikasi Pencegahan dan Pemberantasan Korupsi</i>	271.007.200,00	268.074.630,00	(2.932.570,00)	98,92
6.01	6.01.0.00.0.00.01.0000	6.01.03.2.02.03	5.1	BELANJA OPERASI	271.007.200,00	268.074.630,00	(2.932.570,00)	98,92
6.01	6.01.0.00.0.00.01.0000	6.01.03.2.02.03	5.1.02	Belanja Barang dan Jasa	271.007.200,00	268.074.630,00	(2.932.570,00)	98,92



PEMERINTAH KAB. MAGELANG

RINCIAN APBD MENURUT URUSAN PEMERINTAHAN DAERAH, ORGANISASI, PROGRAM, KEGIATAN, SUB KEGIATAN, KELOMPOK, DAN JENIS PENDAPATAN, BELANJA, DAN PEMBIAYAAN

TAHUN ANGGARAN 2022

Urusan Pemerintahan

UNSUR KEWILAYAHAN

Organisasi

KECAMATAN SALAMAN

KODE REKENING				URAIAN	JUMLAH (Rp)		BERTAMBAH / (BERKURANG)	
					ANGGARAN SETELAH PERUBAHAN	REALISASI	(Rp)	(%)
5				BELANJA	2.167.048.270,00	2.150.262.822,00	(16.785.448,00)	99,23
7.01	7.01.0.00.0.00.01.0000	7.01.01		PROGRAM PENUNJANG URUSAN PEMERINTAHAN DAERAH KABUPATEN/KOTA	1.875.161.270,00	1.858.375.822,00	(16.785.448,00)	99,10
7.01	7.01.0.00.0.00.01.0000	7.01.01.2.01		Perencanaan, Penganggaran, dan Evaluasi Kinerja Perangkat Daerah	2.000.000,00	2.000.000,00	0,00	100,00
7.01	7.01.0.00.0.00.01.0000	7.01.01.2.01.01		Penyusunan Dokumen Perencanaan Perangkat Daerah	1.000.000,00	1.000.000,00	0,00	100,00
7.01	7.01.0.00.0.00.01.0000	7.01.01.2.01.01	5.1	BELANJA OPERASI	1.000.000,00	1.000.000,00	0,00	100,00
7.01	7.01.0.00.0.00.01.0000	7.01.01.2.01.01	5.1.02	Belanja Barang dan Jasa	1.000.000,00	1.000.000,00	0,00	100,00
7.01	7.01.0.00.0.00.01.0000	7.01.01.2.01.06		Koordinasi dan Penyusunan Laporan Capaian Kinerja dan Ikhtisar Realisasi Kinerja SKPD	1.000.000,00	1.000.000,00	0,00	100,00
7.01	7.01.0.00.0.00.01.0000	7.01.01.2.01.06	5.1	BELANJA OPERASI	1.000.000,00	1.000.000,00	0,00	100,00
7.01	7.01.0.00.0.00.01.0000	7.01.01.2.01.06	5.1.02	Belanja Barang dan Jasa	1.000.000,00	1.000.000,00	0,00	100,00
7.01	7.01.0.00.0.00.01.0000	7.01.01.2.02		Administrasi Keuangan Perangkat Daerah	1.641.907.520,00	1.625.260.677,00	(16.646.843,00)	98,99
7.01	7.01.0.00.0.00.01.0000	7.01.01.2.02.01		Penyediaan Gaji dan Tunjangan ASN	1.621.907.520,00	1.605.260.677,00	(16.646.843,00)	98,97
7.01	7.01.0.00.0.00.01.0000	7.01.01.2.02.01	5.1	BELANJA OPERASI	1.621.907.520,00	1.605.260.677,00	(16.646.843,00)	98,97
7.01	7.01.0.00.0.00.01.0000	7.01.01.2.02.01	5.1.01	Belanja Pegawai	1.621.907.520,00	1.605.260.677,00	(16.646.843,00)	98,97
7.01	7.01.0.00.0.00.01.0000	7.01.01.2.02.03		Pelaksanaan Penatausahaan dan Pengujian/Verifikasi Keuangan SKPD	20.000.000,00	20.000.000,00	0,00	100,00

7.01	7.01.0.00.0.00.01.0000	7.01.01.2.02.03	5.1	BELANJA OPERASI	20.000.000,00	20.000.000,00	0,00	100,00
7.01	7.01.0.00.0.00.01.0000	7.01.01.2.02.03	5.1.01	Belanja Pegawai	18.250.000,00	18.250.000,00	0,00	100,00
7.01	7.01.0.00.0.00.01.0000	7.01.01.2.02.03	5.1.02	Belanja Barang dan Jasa	1.750.000,00	1.750.000,00	0,00	100,00
7.01	7.01.0.00.0.00.01.0000	7.01.01.2.06		Administrasi Umum Perangkat Daerah	13.500.000,00	13.500.000,00	0,00	100,00
7.01	7.01.0.00.0.00.01.0000	7.01.01.2.06.09		Penyelenggaraan Rapat Koordinasi dan Konsultasi SKPD	11.500.000,00	11.500.000,00	0,00	100,00
7.01	7.01.0.00.0.00.01.0000	7.01.01.2.06.09	5.1	BELANJA OPERASI	11.500.000,00	11.500.000,00	0,00	100,00
7.01	7.01.0.00.0.00.01.0000	7.01.01.2.06.09	5.1.02	Belanja Barang dan Jasa	11.500.000,00	11.500.000,00	0,00	100,00
7.01	7.01.0.00.0.00.01.0000	7.01.01.2.06.10		Penatausahaan Arsip Dinamis pada SKPD	2.000.000,00	2.000.000,00	0,00	100,00
7.01	7.01.0.00.0.00.01.0000	7.01.01.2.06.10	5.1	BELANJA OPERASI	2.000.000,00	2.000.000,00	0,00	100,00
7.01	7.01.0.00.0.00.01.0000	7.01.01.2.06.10	5.1.02	Belanja Barang dan Jasa	2.000.000,00	2.000.000,00	0,00	100,00
7.01	7.01.0.00.0.00.01.0000	7.01.01.2.07		Pengadaan Barang Milik Daerah Penunjang Urusan Pemerintah Daerah	67.140.000,00	67.140.000,00	0,00	100,00
7.01	7.01.0.00.0.00.01.0000	7.01.01.2.07.05		Pengadaan Mebel	11.290.000,00	11.290.000,00	0,00	100,00
7.01	7.01.0.00.0.00.01.0000	7.01.01.2.07.05	5.2	BELANJA MODAL	11.290.000,00	11.290.000,00	0,00	100,00
7.01	7.01.0.00.0.00.01.0000	7.01.01.2.07.05	5.2.02	Belanja Modal Peralatan dan Mesin	11.290.000,00	11.290.000,00	0,00	100,00
7.01	7.01.0.00.0.00.01.0000	7.01.01.2.07.06		Pengadaan Peralatan dan Mesin Lainnya	55.850.000,00	55.850.000,00	0,00	100,00
7.01	7.01.0.00.0.00.01.0000	7.01.01.2.07.06	5.2	BELANJA MODAL	55.850.000,00	55.850.000,00	0,00	100,00
7.01	7.01.0.00.0.00.01.0000	7.01.01.2.07.06	5.2.02	Belanja Modal Peralatan dan Mesin	55.850.000,00	55.850.000,00	0,00	100,00
7.01	7.01.0.00.0.00.01.0000	7.01.01.2.08		Penyediaan Jasa Penunjang Urusan Pemerintahan Daerah	20.600.000,00	20.594.495,00	(5.505,00)	99,97
7.01	7.01.0.00.0.00.01.0000	7.01.01.2.08.01		Penyediaan Jasa Surat Menyurat	5.000.000,00	5.000.000,00	0,00	100,00
7.01	7.01.0.00.0.00.01.0000	7.01.01.2.08.01	5.1	BELANJA OPERASI	5.000.000,00	5.000.000,00	0,00	100,00
7.01	7.01.0.00.0.00.01.0000	7.01.01.2.08.01	5.1.02	Belanja Barang dan Jasa	5.000.000,00	5.000.000,00	0,00	100,00
7.01	7.01.0.00.0.00.01.0000	7.01.01.2.08.02		Penyediaan Jasa Komunikasi, Sumber Daya Air dan Listrik	15.600.000,00	15.594.495,00	(5.505,00)	99,96
7.01	7.01.0.00.0.00.01.0000	7.01.01.2.08.02	5.1	BELANJA OPERASI	15.600.000,00	15.594.495,00	(5.505,00)	99,96
7.01	7.01.0.00.0.00.01.0000	7.01.01.2.08.02	5.1.02	Belanja Barang dan Jasa	15.600.000,00	15.594.495,00	(5.505,00)	99,96
7.01	7.01.0.00.0.00.01.0000	7.01.01.2.09		Pemeliharaan Barang Milik Daerah Penunjang Urusan Pemerintahan Daerah	130.013.750,00	129.880.650,00	(133.100,00)	99,90

7.01	7.01.0.00.0.00.01.0000	7.01.01.2.09.02		<i>Penyediaan Jasa Pemeliharaan, Biaya Pemeliharaan, Pajak, dan Perizinan Kendaraan Dinas Operasional atau Lapangan</i>	49.163.750,00	49.030.650,00	(133.100,00)	99,73
7.01	7.01.0.00.0.00.01.0000	7.01.01.2.09.02	5.1	BELANJA OPERASI	49.163.750,00	49.030.650,00	(133.100,00)	99,73
7.01	7.01.0.00.0.00.01.0000	7.01.01.2.09.02	5.1.02	Belanja Barang dan Jasa	49.163.750,00	49.030.650,00	(133.100,00)	99,73
7.01	7.01.0.00.0.00.01.0000	7.01.01.2.09.06		<i>Pemeliharaan Peralatan dan Mesin Lainnya</i>	9.850.000,00	9.850.000,00	0,00	100,00
7.01	7.01.0.00.0.00.01.0000	7.01.01.2.09.06	5.1	BELANJA OPERASI	9.850.000,00	9.850.000,00	0,00	100,00
7.01	7.01.0.00.0.00.01.0000	7.01.01.2.09.06	5.1.02	Belanja Barang dan Jasa	9.850.000,00	9.850.000,00	0,00	100,00
7.01	7.01.0.00.0.00.01.0000	7.01.01.2.09.09		<i>Pemeliharaan/Rehabilitasi Gedung Kantor dan Bangunan Lainnya</i>	71.000.000,00	71.000.000,00	0,00	100,00
7.01	7.01.0.00.0.00.01.0000	7.01.01.2.09.09	5.1	BELANJA OPERASI	71.000.000,00	71.000.000,00	0,00	100,00
7.01	7.01.0.00.0.00.01.0000	7.01.01.2.09.09	5.1.02	Belanja Barang dan Jasa	71.000.000,00	71.000.000,00	0,00	100,00
7.01	7.01.0.00.0.00.01.0000	7.01.02		PROGRAM PENYELENGGARAAN PEMERINTAHAN DAN PELAYANAN PUBLIK	26.000.000,00	26.000.000,00	0,00	100,00
7.01	7.01.0.00.0.00.01.0000	7.01.02.2.04		<i>Pelaksanaan Urusan Pemerintahan yang Dilimpahkan kepada Camat</i>	26.000.000,00	26.000.000,00	0,00	100,00
7.01	7.01.0.00.0.00.01.0000	7.01.02.2.04.02		<i>Pelaksanaan Urusan Pemerintahan yang terkait dengan Nonperizinan</i>	26.000.000,00	26.000.000,00	0,00	100,00
7.01	7.01.0.00.0.00.01.0000	7.01.02.2.04.02	5.1	BELANJA OPERASI	26.000.000,00	26.000.000,00	0,00	100,00
7.01	7.01.0.00.0.00.01.0000	7.01.02.2.04.02	5.1.02	Belanja Barang dan Jasa	26.000.000,00	26.000.000,00	0,00	100,00
7.01	7.01.0.00.0.00.01.0000	7.01.03		PROGRAM PEMBERDAYAAN MASYARAKAT DESA DAN KELURAHAN	31.100.000,00	31.100.000,00	0,00	100,00
7.01	7.01.0.00.0.00.01.0000	7.01.03.2.01		<i>Koordinasi Kegiatan Pemberdayaan Desa</i>	8.500.000,00	8.500.000,00	0,00	100,00
7.01	7.01.0.00.0.00.01.0000	7.01.03.2.01.01		<i>Peningkatan Partisipasi Masyarakat dalam Forum Musyawarah Perencanaan Pembangunan di Desa</i>	3.500.000,00	3.500.000,00	0,00	100,00
7.01	7.01.0.00.0.00.01.0000	7.01.03.2.01.01	5.1	BELANJA OPERASI	3.500.000,00	3.500.000,00	0,00	100,00
7.01	7.01.0.00.0.00.01.0000	7.01.03.2.01.01	5.1.02	Belanja Barang dan Jasa	3.500.000,00	3.500.000,00	0,00	100,00
7.01	7.01.0.00.0.00.01.0000	7.01.03.2.01.03		<i>Peningkatan Efektifitas Kegiatan Pemberdayaan Masyarakat di Wilayah Kecamatan</i>	5.000.000,00	5.000.000,00	0,00	100,00
7.01	7.01.0.00.0.00.01.0000	7.01.03.2.01.03	5.1	BELANJA OPERASI	5.000.000,00	5.000.000,00	0,00	100,00
7.01	7.01.0.00.0.00.01.0000	7.01.03.2.01.03	5.1.02	Belanja Barang dan Jasa	5.000.000,00	5.000.000,00	0,00	100,00
7.01	7.01.0.00.0.00.01.0000	7.01.03.2.03		<i>Pemberdayaan Lembaga Kemasyarakatan Tingkat Kecamatan</i>	22.600.000,00	22.600.000,00	0,00	100,00
7.01	7.01.0.00.0.00.01.0000	7.01.03.2.03.02		<i>Peningkatan Kapasitas Lembaga Kemasyarakatan</i>	22.600.000,00	22.600.000,00	0,00	100,00
7.01	7.01.0.00.0.00.01.0000	7.01.03.2.03.02	5.1	BELANJA OPERASI	22.600.000,00	22.600.000,00	0,00	100,00

7.01	7.01.0.00.0.00.01.0000	7.01.03.2.03.02	5.1.02	Belanja Barang dan Jasa	22.600.000,00	22.600.000,00	0,00	100,00
7.01	7.01.0.00.0.00.01.0000	7.01.04		PROGRAM KOORDINASI KETENTRAMAN DAN KETERTIBAN UMUM	21.000.000,00	21.000.000,00	0,00	100,00
7.01	7.01.0.00.0.00.01.0000	7.01.04.2.01		Koordinasi Upaya Penyelenggaraan Ketenteraman dan Ketertiban Umum	21.000.000,00	21.000.000,00	0,00	100,00
7.01	7.01.0.00.0.00.01.0000	7.01.04.2.01.01		<i>Sinergitas dengan Kepolisian Negara Republik Indonesia, Tentara Nasional Indonesia dan Instansi Vertikal di Wilayah Kecamatan</i>	21.000.000,00	21.000.000,00	0,00	100,00
7.01	7.01.0.00.0.00.01.0000	7.01.04.2.01.01	5.1	BELANJA OPERASI	21.000.000,00	21.000.000,00	0,00	100,00
7.01	7.01.0.00.0.00.01.0000	7.01.04.2.01.01	5.1.02	Belanja Barang dan Jasa	21.000.000,00	21.000.000,00	0,00	100,00
7.01	7.01.0.00.0.00.01.0000	7.01.06		PROGRAM PEMBINAAN DAN PENGAWASAN PEMERINTAHAN DESA	213.787.000,00	213.787.000,00	0,00	100,00
7.01	7.01.0.00.0.00.01.0000	7.01.06.2.01		Fasilitasi, Rekomendasi dan Koordinasi Pembinaan dan Pengawasan Pemerintahan Desa	213.787.000,00	213.787.000,00	0,00	100,00
7.01	7.01.0.00.0.00.01.0000	7.01.06.2.01.02		<i>Fasilitasi Administrasi Tata Pemerintahan Desa</i>	5.000.000,00	5.000.000,00	0,00	100,00
7.01	7.01.0.00.0.00.01.0000	7.01.06.2.01.02	5.1	BELANJA OPERASI	5.000.000,00	5.000.000,00	0,00	100,00
7.01	7.01.0.00.0.00.01.0000	7.01.06.2.01.02	5.1.02	Belanja Barang dan Jasa	5.000.000,00	5.000.000,00	0,00	100,00
7.01	7.01.0.00.0.00.01.0000	7.01.06.2.01.03		<i>Fasilitasi Pengelolaan Keuangan Desa dan Pendayagunaan Aset Desa</i>	6.500.000,00	6.500.000,00	0,00	100,00
7.01	7.01.0.00.0.00.01.0000	7.01.06.2.01.03	5.1	BELANJA OPERASI	6.500.000,00	6.500.000,00	0,00	100,00
7.01	7.01.0.00.0.00.01.0000	7.01.06.2.01.03	5.1.02	Belanja Barang dan Jasa	6.500.000,00	6.500.000,00	0,00	100,00
7.01	7.01.0.00.0.00.01.0000	7.01.06.2.01.06		<i>Fasilitasi Pelaksanaan Pemilihan Kepala Desa</i>	192.787.000,00	192.787.000,00	0,00	100,00
7.01	7.01.0.00.0.00.01.0000	7.01.06.2.01.06	5.1	BELANJA OPERASI	192.787.000,00	192.787.000,00	0,00	100,00
7.01	7.01.0.00.0.00.01.0000	7.01.06.2.01.06	5.1.02	Belanja Barang dan Jasa	192.787.000,00	192.787.000,00	0,00	100,00
7.01	7.01.0.00.0.00.01.0000	7.01.06.2.01.09		<i>Fasilitasi Sinkronisasi Perencanaan Pembangunan Daerah dengan Pembangunan Desa</i>	9.500.000,00	9.500.000,00	0,00	100,00
7.01	7.01.0.00.0.00.01.0000	7.01.06.2.01.09	5.1	BELANJA OPERASI	9.500.000,00	9.500.000,00	0,00	100,00
7.01	7.01.0.00.0.00.01.0000	7.01.06.2.01.09	5.1.02	Belanja Barang dan Jasa	9.500.000,00	9.500.000,00	0,00	100,00



PEMERINTAH KAB. MAGELANG

RINCIAN APBD MENURUT URUSAN PEMERINTAHAN DAERAH, ORGANISASI, PROGRAM, KEGIATAN, SUB KEGIATAN, KELOMPOK, DAN JENIS PENDAPATAN, BELANJA, DAN PEMBIAYAAN

TAHUN ANGGARAN 2022

Urusan Pemerintahan

UNSUR KEWILAYAHAN

Organisasi

KECAMATAN BOROBUDUR

KODE REKENING				URAIAN	JUMLAH (Rp)		BERTAMBAH / (BERKURANG)	
					ANGGARAN SETELAH PERUBAHAN	REALISASI	(Rp)	(%)
7.01	7.01.0.00.0.00.02.0000		5	BELANJA	1.740.115.996,00	1.613.912.017,00	(126.203.979,00)	92,75
7.01	7.01.0.00.0.00.02.0000	7.01.01		PROGRAM PENUNJANG URUSAN PEMERINTAHAN DAERAH KABUPATEN/KOTA	1.594.708.996,00	1.470.713.372,00	(123.995.624,00)	92,22
7.01	7.01.0.00.0.00.02.0000	7.01.01.2.01		Perencanaan, Penganggaran, dan Evaluasi Kinerja Perangkat Daerah	5.500.000,00	5.493.430,00	(6.570,00)	99,88
7.01	7.01.0.00.0.00.02.0000	7.01.01.2.01.01		<i>Penyusunan Dokumen Perencanaan Perangkat Daerah</i>	2.000.000,00	1.996.470,00	(3.530,00)	99,82
7.01	7.01.0.00.0.00.02.0000	7.01.01.2.01.01	5.1	BELANJA OPERASI	2.000.000,00	1.996.470,00	(3.530,00)	99,82
7.01	7.01.0.00.0.00.02.0000	7.01.01.2.01.01	5.1.02	Belanja Barang dan Jasa	2.000.000,00	1.996.470,00	(3.530,00)	99,82
7.01	7.01.0.00.0.00.02.0000	7.01.01.2.01.06		<i>Koordinasi dan Penyusunan Laporan Capaian Kinerja dan Ikhtisar Realisasi Kinerja</i>	2.000.000,00	1.997.230,00	(2.770,00)	99,86
7.01	7.01.0.00.0.00.02.0000	7.01.01.2.01.06	5.1	BELANJA OPERASI	2.000.000,00	1.997.230,00	(2.770,00)	99,86
7.01	7.01.0.00.0.00.02.0000	7.01.01.2.01.06	5.1.02	Belanja Barang dan Jasa	2.000.000,00	1.997.230,00	(2.770,00)	99,86
7.01	7.01.0.00.0.00.02.0000	7.01.01.2.01.07		<i>Evaluasi Kinerja Perangkat Daerah</i>	1.500.000,00	1.499.730,00	(270,00)	99,98
7.01	7.01.0.00.0.00.02.0000	7.01.01.2.01.07	5.1	BELANJA OPERASI	1.500.000,00	1.499.730,00	(270,00)	99,98
7.01	7.01.0.00.0.00.02.0000	7.01.01.2.01.07	5.1.02	Belanja Barang dan Jasa	1.500.000,00	1.499.730,00	(270,00)	99,98
7.01	7.01.0.00.0.00.02.0000	7.01.01.2.02		Administrasi Keuangan Perangkat Daerah	1.265.905.996,00	1.148.524.167,00	(117.381.829,00)	90,73
7.01	7.01.0.00.0.00.02.0000	7.01.01.2.02.01		<i>Penyediaan Gaji dan Tunjangan ASN</i>	1.235.615.996,00	1.118.236.547,00	(117.379.449,00)	90,50

7.01	7.01.0.00.0.00.02.0000	7.01.01.2.02.01	5.1	BELANJA OPERASI	1.235.615.996,00	1.118.236.547,00	(117.379.449,00)	90,50
7.01	7.01.0.00.0.00.02.0000	7.01.01.2.02.01	5.1.01	Belanja Pegawai	1.235.615.996,00	1.118.236.547,00	(117.379.449,00)	90,50
7.01	7.01.0.00.0.00.02.0000	7.01.01.2.02.03		Pelaksanaan Penatausahaan dan Pengujian/Verifikasi Keuangan SKPD	30.290.000,00	30.287.620,00	(2.380,00)	99,99
7.01	7.01.0.00.0.00.02.0000	7.01.01.2.02.03	5.1	BELANJA OPERASI	30.290.000,00	30.287.620,00	(2.380,00)	99,99
7.01	7.01.0.00.0.00.02.0000	7.01.01.2.02.03	5.1.01	Belanja Pegawai	28.250.000,00	28.250.000,00	0,00	100,00
7.01	7.01.0.00.0.00.02.0000	7.01.01.2.02.03	5.1.02	Belanja Barang dan Jasa	2.040.000,00	2.037.620,00	(2.380,00)	99,88
7.01	7.01.0.00.0.00.02.0000	7.01.01.2.06		Administrasi Umum Perangkat Daerah	19.500.000,00	19.341.960,00	(158.040,00)	99,19
7.01	7.01.0.00.0.00.02.0000	7.01.01.2.06.09		Penyelenggaraan Rapat Koordinasi dan Konsultasi SKPD	17.500.000,00	17.342.610,00	(157.390,00)	99,10
7.01	7.01.0.00.0.00.02.0000	7.01.01.2.06.09	5.1	BELANJA OPERASI	17.500.000,00	17.342.610,00	(157.390,00)	99,10
7.01	7.01.0.00.0.00.02.0000	7.01.01.2.06.09	5.1.02	Belanja Barang dan Jasa	17.500.000,00	17.342.610,00	(157.390,00)	99,10
7.01	7.01.0.00.0.00.02.0000	7.01.01.2.06.10		Penatausahaan Arsip Dinamis pada SKPD	2.000.000,00	1.999.350,00	(650,00)	99,97
7.01	7.01.0.00.0.00.02.0000	7.01.01.2.06.10	5.1	BELANJA OPERASI	2.000.000,00	1.999.350,00	(650,00)	99,97
7.01	7.01.0.00.0.00.02.0000	7.01.01.2.06.10	5.1.02	Belanja Barang dan Jasa	2.000.000,00	1.999.350,00	(650,00)	99,97
7.01	7.01.0.00.0.00.02.0000	7.01.01.2.07		Pengadaan Barang Milik Daerah Penunjang Urusan Pemerintah Daerah	155.360.000,00	154.840.000,00	(520.000,00)	99,67
7.01	7.01.0.00.0.00.02.0000	7.01.01.2.07.06		Pengadaan Peralatan dan Mesin Lainnya	155.360.000,00	154.840.000,00	(520.000,00)	99,67
7.01	7.01.0.00.0.00.02.0000	7.01.01.2.07.06	5.2	BELANJA MODAL	155.360.000,00	154.840.000,00	(520.000,00)	99,67
7.01	7.01.0.00.0.00.02.0000	7.01.01.2.07.06	5.2.02	Belanja Modal Peralatan dan Mesin	146.360.000,00	145.840.000,00	(520.000,00)	99,64
7.01	7.01.0.00.0.00.02.0000	7.01.01.2.07.06	5.2.03	Belanja Modal Gedung dan Bangunan	9.000.000,00	9.000.000,00	0,00	100,00
7.01	7.01.0.00.0.00.02.0000	7.01.01.2.08		Penyediaan Jasa Penunjang Urusan Pemerintahan Daerah	33.370.000,00	33.139.435,00	(230.565,00)	99,31
7.01	7.01.0.00.0.00.02.0000	7.01.01.2.08.01		Penyediaan Jasa Surat Menyurat	5.870.000,00	5.855.715,00	(14.285,00)	99,76
7.01	7.01.0.00.0.00.02.0000	7.01.01.2.08.01	5.1	BELANJA OPERASI	5.870.000,00	5.855.715,00	(14.285,00)	99,76
7.01	7.01.0.00.0.00.02.0000	7.01.01.2.08.01	5.1.02	Belanja Barang dan Jasa	5.870.000,00	5.855.715,00	(14.285,00)	99,76
7.01	7.01.0.00.0.00.02.0000	7.01.01.2.08.02		Penyediaan Jasa Komunikasi, Sumber Daya Air dan Listrik	27.500.000,00	27.283.720,00	(216.280,00)	99,21
7.01	7.01.0.00.0.00.02.0000	7.01.01.2.08.02	5.1	BELANJA OPERASI	27.500.000,00	27.283.720,00	(216.280,00)	99,21
7.01	7.01.0.00.0.00.02.0000	7.01.01.2.08.02	5.1.02	Belanja Barang dan Jasa	27.500.000,00	27.283.720,00	(216.280,00)	99,21

7.01	7.01.0.00.0.00.02.0000	7.01.01.2.09		Pemeliharaan Barang Milik Daerah Penunjang Urusan Pemerintahan Daerah	115.073.000,00	109.374.380,00	(5.698.620,00)	95,05
7.01	7.01.0.00.0.00.02.0000	7.01.01.2.09.02		Penyediaan Jasa Pemeliharaan, Biaya Pemeliharaan, Pajak, dan Perizinan Kendaraan Dinas Operasional atau Lapangan	46.056.000,00	45.716.940,00	(339.060,00)	99,26
7.01	7.01.0.00.0.00.02.0000	7.01.01.2.09.02	5.1	BELANJA OPERASI	46.056.000,00	45.716.940,00	(339.060,00)	99,26
7.01	7.01.0.00.0.00.02.0000	7.01.01.2.09.02	5.1.02	Belanja Barang dan Jasa	46.056.000,00	45.716.940,00	(339.060,00)	99,26
7.01	7.01.0.00.0.00.02.0000	7.01.01.2.09.05		Pemeliharaan Mebel	2.100.000,00	2.100.000,00	0,00	100,00
7.01	7.01.0.00.0.00.02.0000	7.01.01.2.09.05	5.1	BELANJA OPERASI	2.100.000,00	2.100.000,00	0,00	100,00
7.01	7.01.0.00.0.00.02.0000	7.01.01.2.09.05	5.1.02	Belanja Barang dan Jasa	2.100.000,00	2.100.000,00	0,00	100,00
7.01	7.01.0.00.0.00.02.0000	7.01.01.2.09.06		Pemeliharaan Peralatan dan Mesin Lainnya	1.370.000,00	1.370.000,00	0,00	100,00
7.01	7.01.0.00.0.00.02.0000	7.01.01.2.09.06	5.1	BELANJA OPERASI	1.370.000,00	1.370.000,00	0,00	100,00
7.01	7.01.0.00.0.00.02.0000	7.01.01.2.09.06	5.1.02	Belanja Barang dan Jasa	1.370.000,00	1.370.000,00	0,00	100,00
7.01	7.01.0.00.0.00.02.0000	7.01.01.2.09.09		Pemeliharaan/Rehabilitasi Gedung Kantor dan Bangunan Lainnya	65.547.000,00	60.187.440,00	(5.359.560,00)	91,82
7.01	7.01.0.00.0.00.02.0000	7.01.01.2.09.09	5.1	BELANJA OPERASI	65.547.000,00	60.187.440,00	(5.359.560,00)	91,82
7.01	7.01.0.00.0.00.02.0000	7.01.01.2.09.09	5.1.02	Belanja Barang dan Jasa	65.547.000,00	60.187.440,00	(5.359.560,00)	91,82
7.01	7.01.0.00.0.00.02.0000	7.01.02		PROGRAM PENYELENGGARAAN PEMERINTAHAN DAN PELAYANAN PUBLIK	28.401.000,00	27.363.875,00	(1.037.125,00)	96,35
7.01	7.01.0.00.0.00.02.0000	7.01.02.2.04		Pelaksanaan Urusan Pemerintahan yang Dilimpahkan kepada Camat	28.401.000,00	27.363.875,00	(1.037.125,00)	96,35
7.01	7.01.0.00.0.00.02.0000	7.01.02.2.04.01		Pelaksanaan Urusan Pemerintahan yang terkait dengan Pelayanan Perizinan Non Usaha	5.730.000,00	5.728.000,00	(2.000,00)	99,97
7.01	7.01.0.00.0.00.02.0000	7.01.02.2.04.01	5.1	BELANJA OPERASI	5.730.000,00	5.728.000,00	(2.000,00)	99,97
7.01	7.01.0.00.0.00.02.0000	7.01.02.2.04.01	5.1.02	Belanja Barang dan Jasa	5.730.000,00	5.728.000,00	(2.000,00)	99,97
7.01	7.01.0.00.0.00.02.0000	7.01.02.2.04.02		Pelaksanaan Urusan Pemerintahan yang terkait dengan Nonperizinan	22.671.000,00	21.635.875,00	(1.035.125,00)	95,43
7.01	7.01.0.00.0.00.02.0000	7.01.02.2.04.02	5.1	BELANJA OPERASI	22.671.000,00	21.635.875,00	(1.035.125,00)	95,43
7.01	7.01.0.00.0.00.02.0000	7.01.02.2.04.02	5.1.02	Belanja Barang dan Jasa	22.671.000,00	21.635.875,00	(1.035.125,00)	95,43
7.01	7.01.0.00.0.00.02.0000	7.01.03		PROGRAM PEMBERDAYAAN MASYARAKAT DESA DAN KELURAHAN	28.895.000,00	28.894.140,00	(860,00)	100,00
7.01	7.01.0.00.0.00.02.0000	7.01.03.2.01		Koordinasi Kegiatan Pemberdayaan Desa	9.895.000,00	9.894.370,00	(630,00)	99,99
7.01	7.01.0.00.0.00.02.0000	7.01.03.2.01.01		Peningkatan Partisipasi Masyarakat dalam Forum Musyawarah Perencanaan Pembangunan di Desa	3.600.000,00	3.599.760,00	(240,00)	99,99
7.01	7.01.0.00.0.00.02.0000	7.01.03.2.01.01	5.1	BELANJA OPERASI	3.600.000,00	3.599.760,00	(240,00)	99,99

7.01	7.01.0.00.0.00.02.0000	7.01.03.2.01.01	5.1.02	Belanja Barang dan Jasa	3.600.000,00	3.599.760,00	(240,00)	99,99
7.01	7.01.0.00.0.00.02.0000	7.01.03.2.01.03		Peningkatan Efektifitas Kegiatan Pemberdayaan Masyarakat di Wilayah Kecamatan	6.295.000,00	6.294.610,00	(390,00)	99,99
7.01	7.01.0.00.0.00.02.0000	7.01.03.2.01.03	5.1	BELANJA OPERASI	6.295.000,00	6.294.610,00	(390,00)	99,99
7.01	7.01.0.00.0.00.02.0000	7.01.03.2.01.03	5.1.02	Belanja Barang dan Jasa	6.295.000,00	6.294.610,00	(390,00)	99,99
7.01	7.01.0.00.0.00.02.0000	7.01.03.2.03		Pemberdayaan Lembaga Kemasyarakatan Tingkat Kecamatan	19.000.000,00	18.999.770,00	(230,00)	100,00
7.01	7.01.0.00.0.00.02.0000	7.01.03.2.03.02		Peningkatan Kapasitas Lembaga Kemasyarakatan	19.000.000,00	18.999.770,00	(230,00)	100,00
7.01	7.01.0.00.0.00.02.0000	7.01.03.2.03.02	5.1	BELANJA OPERASI	19.000.000,00	18.999.770,00	(230,00)	100,00
7.01	7.01.0.00.0.00.02.0000	7.01.03.2.03.02	5.1.02	Belanja Barang dan Jasa	19.000.000,00	18.999.770,00	(230,00)	100,00
7.01	7.01.0.00.0.00.02.0000	7.01.04		PROGRAM KOORDINASI KETENTRAMAN DAN KETERTIBAN UMUM	22.720.000,00	22.720.000,00	0,00	100,00
7.01	7.01.0.00.0.00.02.0000	7.01.04.2.01		Koordinasi Upaya Penyelenggaraan Ketenteraman dan Ketertiban Umum	22.720.000,00	22.720.000,00	0,00	100,00
7.01	7.01.0.00.0.00.02.0000	7.01.04.2.01.01		Sinergitas dengan Kepolisian Negara Republik Indonesia, Tentara Nasional Indonesia dan Instansi Vertikal di Wilayah Kecamatan	22.720.000,00	22.720.000,00	0,00	100,00
7.01	7.01.0.00.0.00.02.0000	7.01.04.2.01.01	5.1	BELANJA OPERASI	22.720.000,00	22.720.000,00	0,00	100,00
7.01	7.01.0.00.0.00.02.0000	7.01.04.2.01.01	5.1.02	Belanja Barang dan Jasa	22.720.000,00	22.720.000,00	0,00	100,00
7.01	7.01.0.00.0.00.02.0000	7.01.06		PROGRAM PEMBINAAN DAN PENGAWASAN PEMERINTAHAN DESA	65.391.000,00	64.220.630,00	(1.170.370,00)	98,21
7.01	7.01.0.00.0.00.02.0000	7.01.06.2.01		Fasilitasi, Rekomendasi dan Koordinasi Pembinaan dan Pengawasan Pemerintahan Desa	65.391.000,00	64.220.630,00	(1.170.370,00)	98,21
7.01	7.01.0.00.0.00.02.0000	7.01.06.2.01.02		Fasilitasi Administrasi Tata Pemerintahan Desa	1.400.000,00	1.399.840,00	(160,00)	99,99
7.01	7.01.0.00.0.00.02.0000	7.01.06.2.01.02	5.1	BELANJA OPERASI	1.400.000,00	1.399.840,00	(160,00)	99,99
7.01	7.01.0.00.0.00.02.0000	7.01.06.2.01.02	5.1.02	Belanja Barang dan Jasa	1.400.000,00	1.399.840,00	(160,00)	99,99
7.01	7.01.0.00.0.00.02.0000	7.01.06.2.01.03		Fasilitasi Pengelolaan Keuangan Desa dan Pendayagunaan Aset Desa	3.635.000,00	3.633.175,00	(1.825,00)	99,95
7.01	7.01.0.00.0.00.02.0000	7.01.06.2.01.03	5.1	BELANJA OPERASI	3.635.000,00	3.633.175,00	(1.825,00)	99,95
7.01	7.01.0.00.0.00.02.0000	7.01.06.2.01.03	5.1.02	Belanja Barang dan Jasa	3.635.000,00	3.633.175,00	(1.825,00)	99,95
7.01	7.01.0.00.0.00.02.0000	7.01.06.2.01.06		Fasilitasi Pelaksanaan Pemilihan Kepala Desa	46.070.000,00	44.907.170,00	(1.162.830,00)	97,48
7.01	7.01.0.00.0.00.02.0000	7.01.06.2.01.06	5.1	BELANJA OPERASI	46.070.000,00	44.907.170,00	(1.162.830,00)	97,48
7.01	7.01.0.00.0.00.02.0000	7.01.06.2.01.06	5.1.02	Belanja Barang dan Jasa	46.070.000,00	44.907.170,00	(1.162.830,00)	97,48

7.01	7.01.0.00.0.00.02.0000	7.01.06.2.01.08		Rekomendasi Pengangkatan dan Pemberhentian Perangkat Desa	1.400.000,00	1.399.775,00	(225,00)	99,98
7.01	7.01.0.00.0.00.02.0000	7.01.06.2.01.08	5.1	BELANJA OPERASI	1.400.000,00	1.399.775,00	(225,00)	99,98
7.01	7.01.0.00.0.00.02.0000	7.01.06.2.01.08	5.1.02	Belanja Barang dan Jasa	1.400.000,00	1.399.775,00	(225,00)	99,98
7.01	7.01.0.00.0.00.02.0000	7.01.06.2.01.09		Fasilitasi Sinkronisasi Perencanaan Pembangunan Daerah dengan Pembangunan Desa	12.886.000,00	12.880.670,00	(5.330,00)	99,96
7.01	7.01.0.00.0.00.02.0000	7.01.06.2.01.09	5.1	BELANJA OPERASI	12.886.000,00	12.880.670,00	(5.330,00)	99,96
7.01	7.01.0.00.0.00.02.0000	7.01.06.2.01.09	5.1.02	Belanja Barang dan Jasa	12.886.000,00	12.880.670,00	(5.330,00)	99,96



PEMERINTAH KAB. MAGELANG

RINCIAN APBD MENURUT URUSAN PEMERINTAHAN DAERAH, ORGANISASI, PROGRAM, KEGIATAN, SUB KEGIATAN, KELOMPOK, DAN JENIS PENDAPATAN, BELANJA, DAN PEMBIAYAAN

TAHUN ANGGARAN 2022

Urusan Pemerintahan

UNSUR KEWILAYAHAN

Organisasi

KECAMATAN NGLUWAR

KODE REKENING				URAIAN	JUMLAH (Rp)		BERTAMBAH / (BERKURANG)	
					ANGGARAN SETELAH PERUBAHAN	REALISASI	(Rp)	(%)
7.01	7.01.0.00.0.00.03.0000	7.01.01		PROGRAM PENUNJANG URUSAN PEMERINTAHAN DAERAH KABUPATEN/KOTA	1.754.077.200,00	1.554.668.808,00	(199.408.392,00)	88,63
7.01	7.01.0.00.0.00.03.0000	7.01.01.2.01		Perencanaan, Penganggaran, dan Evaluasi Kinerja Perangkat Daerah	1.414.000,00	1.414.000,00	-	100,00
7.01	7.01.0.00.0.00.03.0000	7.01.01.2.01.01		<i>Penyusunan Dokumen Perencanaan Perangkat Daerah</i>	545.000,00	545.000,00	-	100,00
7.01	7.01.0.00.0.00.03.0000	7.01.01.2.01.01	5.1	BELANJA OPERASI	545.000,00	545.000,00	-	100,00
7.01	7.01.0.00.0.00.03.0000	7.01.01.2.01.01	5.1.02	Belanja Barang dan Jasa	545.000,00	545.000,00	-	100,00
7.01	7.01.0.00.0.00.03.0000	7.01.01.2.01.06		<i>Koordinasi dan Penyusunan Laporan Capaian Kinerja dan Ikhtisar Realisasi Kinerja SKPD</i>	869.000,00	869.000,00	-	100,00
7.01	7.01.0.00.0.00.03.0000	7.01.01.2.01.06	5.1	BELANJA OPERASI	869.000,00	869.000,00	-	100,00
7.01	7.01.0.00.0.00.03.0000	7.01.01.2.01.06	5.1.02	Belanja Barang dan Jasa	869.000,00	869.000,00	-	100,00
7.01	7.01.0.00.0.00.03.0000	7.01.01.2.02		Administrasi Keuangan Perangkat Daerah	1.544.599.650,00	1.346.794.292,00	(197.805.358,00)	87,19
7.01	7.01.0.00.0.00.03.0000	7.01.01.2.02.01		<i>Penyediaan Gaji dan Tunjangan ASN</i>	1.515.202.650,00	1.317.397.292,00	(197.805.358,00)	86,95
7.01	7.01.0.00.0.00.03.0000	7.01.01.2.02.01	5.1	BELANJA OPERASI	1.515.202.650,00	1.317.397.292,00	(197.805.358,00)	86,95
7.01	7.01.0.00.0.00.03.0000	7.01.01.2.02.01	5.1.01	Belanja Pegawai	1.515.202.650,00	1.317.397.292,00	(197.805.358,00)	86,95
7.01	7.01.0.00.0.00.03.0000	7.01.01.2.02.03		<i>Pelaksanaan Penatausahaan dan Pengujian/Verifikasi Keuangan SKPD</i>	29.397.000,00	29.397.000,00	-	100,00
7.01	7.01.0.00.0.00.03.0000	7.01.01.2.02.03	5.1	BELANJA OPERASI	29.397.000,00	29.397.000,00	-	100,00

7.01	7.01.0.00.0.00.03.0000	7.01.01.2.02.03	5.1.01	Belanja Pegawai	28.800.000,00	28.800.000,00	-	100,00
7.01	7.01.0.00.0.00.03.0000	7.01.01.2.02.03	5.1.02	Belanja Barang dan Jasa	597.000,00	597.000,00	-	100,00
7.01	7.01.0.00.0.00.03.0000	7.01.01.2.06		Administrasi Umum Perangkat Daerah	14.918.000,00	14.873.425,00	(44.575,00)	99,70
7.01	7.01.0.00.0.00.03.0000	7.01.01.2.06.06		Penyediaan Bahan Bacaan dan Peraturan Perundang-undangan	212.000,00	167.425,00	(44.575,00)	78,97
7.01	7.01.0.00.0.00.03.0000	7.01.01.2.06.06	5.1	BELANJA OPERASI	212.000,00	167.425,00	(44.575,00)	78,97
7.01	7.01.0.00.0.00.03.0000	7.01.01.2.06.06	5.1.02	Belanja Barang dan Jasa	212.000,00	167.425,00	(44.575,00)	78,97
7.01	7.01.0.00.0.00.03.0000	7.01.01.2.06.09		Penyelenggaraan Rapat Koordinasi dan Konsultasi SKPD	14.237.000,00	14.237.000,00	-	100,00
7.01	7.01.0.00.0.00.03.0000	7.01.01.2.06.09	5.1	BELANJA OPERASI	14.237.000,00	14.237.000,00	-	100,00
7.01	7.01.0.00.0.00.03.0000	7.01.01.2.06.09	5.1.02	Belanja Barang dan Jasa	14.237.000,00	14.237.000,00	-	100,00
7.01	7.01.0.00.0.00.03.0000	7.01.01.2.06.10		Penatausahaan Arsip Dinamis pada SKPD	469.000,00	469.000,00	-	100,00
7.01	7.01.0.00.0.00.03.0000	7.01.01.2.06.10	5.1	BELANJA OPERASI	469.000,00	469.000,00	-	100,00
7.01	7.01.0.00.0.00.03.0000	7.01.01.2.06.10	5.1.02	Belanja Barang dan Jasa	469.000,00	469.000,00	-	100,00
7.01	7.01.0.00.0.00.03.0000	7.01.01.2.07		Pengadaan Barang Milik Daerah Penunjang Urusan Pemerintah Daerah	50.672.800,00	50.000.000,00	(672.800,00)	98,67
7.01	7.01.0.00.0.00.03.0000	7.01.01.2.07.06		Pengadaan Peralatan dan Mesin Lainnya	50.672.800,00	50.000.000,00	(672.800,00)	98,67
7.01	7.01.0.00.0.00.03.0000	7.01.01.2.07.06	5.2	BELANJA MODAL	50.672.800,00	50.000.000,00	(672.800,00)	98,67
7.01	7.01.0.00.0.00.03.0000	7.01.01.2.07.06	5.2.02	Belanja Modal Peralatan dan Mesin	50.672.800,00	50.000.000,00	(672.800,00)	98,67
7.01	7.01.0.00.0.00.03.0000	7.01.01.2.08		Penyediaan Jasa Penunjang Urusan Pemerintahan Daerah	3.444.000,00	3.444.000,00	-	100,00
7.01	7.01.0.00.0.00.03.0000	7.01.01.2.08.01		Penyediaan Jasa Surat Menyurat	3.444.000,00	3.444.000,00	-	100,00
7.01	7.01.0.00.0.00.03.0000	7.01.01.2.08.01	5.1	BELANJA OPERASI	3.444.000,00	3.444.000,00	-	100,00
7.01	7.01.0.00.0.00.03.0000	7.01.01.2.08.01	5.1.02	Belanja Barang dan Jasa	3.444.000,00	3.444.000,00	-	100,00
7.01	7.01.0.00.0.00.03.0000	7.01.01.2.08.02		Penyediaan Jasa Komunikasi, Sumber Daya Air dan Listrik	9.120.000,00	8.787.755,00	(332.245,00)	96,36
7.01	7.01.0.00.0.00.03.0000	7.01.01.2.08.02	5.1	BELANJA OPERASI	9.120.000,00	8.787.755,00	(332.245,00)	96,36
7.01	7.01.0.00.0.00.03.0000	7.01.01.2.08.02	5.1.02	Belanja Barang dan Jasa	9.120.000,00	8.787.755,00	(332.245,00)	96,36
7.01	7.01.0.00.0.00.03.0000	7.01.01.2.09		Pemeliharaan Barang Milik Daerah Penunjang Urusan Pemerintahan Daerah	129.908.750,00	129.355.336,00	(553.414,00)	99,57
7.01	7.01.0.00.0.00.03.0000	7.01.01.2.09.02		Penyediaan Jasa Pemeliharaan, Biaya Pemeliharaan, Pajak, dan Perizinan Kendaraan Dinas Operasional atau Lapangan	45.142.000,00	45.023.700,00	(118.300,00)	99,74

7.01	7.01.0.00.0.00.03.0000	7.01.01.2.09.02	5.1	BELANJA OPERASI	45.142.000,00	45.023.700,00	(118.300,00)	99,74
7.01	7.01.0.00.0.00.03.0000	7.01.01.2.09.02	5.1.02	Belanja Barang dan Jasa	45.142.000,00	45.023.700,00	(118.300,00)	99,74
7.01	7.01.0.00.0.00.03.0000	7.01.01.2.09.05		Pemeliharaan Mebel	1.400.000,00	1.400.000,00	-	100,00
7.01	7.01.0.00.0.00.03.0000	7.01.01.2.09.05	5.1	BELANJA OPERASI	1.400.000,00	1.400.000,00	-	100,00
7.01	7.01.0.00.0.00.03.0000	7.01.01.2.09.05	5.1.02	Belanja Barang dan Jasa	1.400.000,00	1.400.000,00	-	100,00
7.01	7.01.0.00.0.00.03.0000	7.01.01.2.09.06		Pemeliharaan Peralatan dan Mesin Lainnya	7.117.000,00	7.117.000,00	-	100,00
7.01	7.01.0.00.0.00.03.0000	7.01.01.2.09.06	5.1	BELANJA OPERASI	7.117.000,00	7.117.000,00	-	100,00
7.01	7.01.0.00.0.00.03.0000	7.01.01.2.09.06	5.1.02	Belanja Barang dan Jasa	7.117.000,00	7.117.000,00	-	100,00
7.01	7.01.0.00.0.00.03.0000	7.01.01.2.09.09		Pemeliharaan/Rehabilitasi Gedung Kantor dan Bangunan Lainnya	76.249.750,00	75.814.636,00	(435.114,00)	99,43
7.01	7.01.0.00.0.00.03.0000	7.01.01.2.09.09	5.1	BELANJA OPERASI	76.249.750,00	75.814.636,00	(435.114,00)	99,43
7.01	7.01.0.00.0.00.03.0000	7.01.01.2.09.09	5.1.02	Belanja Barang dan Jasa	76.249.750,00	75.814.636,00	(435.114,00)	99,43
7.01	7.01.0.00.0.00.03.0000	7.01.02		PROGRAM PENYELENGGARAAN PEMERINTAHAN DAN PELAYANAN PUBLIK	29.652.000,00	29.496.722,00	(155.278,00)	99,48
7.01	7.01.0.00.0.00.03.0000	7.01.02.2.04		Pelaksanaan Urusan Pemerintahan yang Dilimpahkan kepada Camat	29.652.000,00	29.496.722,00	(155.278,00)	99,48
7.01	7.01.0.00.0.00.03.0000	7.01.02.2.04.01		Pelaksanaan Urusan Pemerintahan yang terkait dengan Pelayanan Perizinan Non Usaha	3.424.000,00	3.424.000,00	-	100,00
7.01	7.01.0.00.0.00.03.0000	7.01.02.2.04.01	5.1	BELANJA OPERASI	3.424.000,00	3.424.000,00	-	100,00
7.01	7.01.0.00.0.00.03.0000	7.01.02.2.04.01	5.1.02	Belanja Barang dan Jasa	3.424.000,00	3.424.000,00	-	100,00
7.01	7.01.0.00.0.00.03.0000	7.01.02.2.04.02		Pelaksanaan Urusan Pemerintahan yang terkait dengan Nonperizinan	26.228.000,00	26.072.722,00	(155.278,00)	99,41
7.01	7.01.0.00.0.00.03.0000	7.01.02.2.04.02	5.1	BELANJA OPERASI	26.228.000,00	26.072.722,00	(155.278,00)	99,41
7.01	7.01.0.00.0.00.03.0000	7.01.02.2.04.02	5.1.02	Belanja Barang dan Jasa	26.228.000,00	26.072.722,00	(155.278,00)	99,41
7.01	7.01.0.00.0.00.03.0000	7.01.03		PROGRAM PEMBERDAYAAN MASYARAKAT DESA DAN KELURAHAN	26.501.000,00	26.501.000,00	-	100,00
7.01	7.01.0.00.0.00.03.0000	7.01.03.2.01		Koordinasi Kegiatan Pemberdayaan Desa	12.359.000,00	12.359.000,00	-	100,00
7.01	7.01.0.00.0.00.03.0000	7.01.03.2.01.01		Peningkatan Partisipasi Masyarakat dalam Forum Musyawarah Perencanaan Pembangunan di Desa	2.947.000,00	2.947.000,00	-	100,00
7.01	7.01.0.00.0.00.03.0000	7.01.03.2.01.01	5.1	BELANJA OPERASI	2.947.000,00	2.947.000,00	-	100,00
7.01	7.01.0.00.0.00.03.0000	7.01.03.2.01.01	5.1.02	Belanja Barang dan Jasa	2.947.000,00	2.947.000,00	-	100,00
7.01	7.01.0.00.0.00.03.0000	7.01.03.2.01.03		Peningkatan Efektifitas Kegiatan Pemberdayaan Masyarakat di Wilayah Kecamatan	9.412.000,00	9.412.000,00	-	100,00

7.01	7.01.0.00.0.00.03.0000	7.01.03.2.01.03	5.1	BELANJA OPERASI	9.412.000,00	9.412.000,00	-	100,00
7.01	7.01.0.00.0.00.03.0000	7.01.03.2.01.03	5.1.02	Belanja Barang dan Jasa	9.412.000,00	9.412.000,00	-	100,00
7.01	7.01.0.00.0.00.03.0000	7.01.03.2.03		Pemberdayaan Lembaga Kemasyarakatan Tingkat Kecamatan	14.142.000,00	14.142.000,00	-	100,00
7.01	7.01.0.00.0.00.03.0000	7.01.03.2.03.02		Peningkatan Kapasitas Lembaga Kemasyarakatan	14.142.000,00	14.142.000,00	-	100,00
7.01	7.01.0.00.0.00.03.0000	7.01.03.2.03.02	5.1	BELANJA OPERASI	14.142.000,00	14.142.000,00	-	100,00
7.01	7.01.0.00.0.00.03.0000	7.01.03.2.03.02	5.1.02	Belanja Barang dan Jasa	14.142.000,00	14.142.000,00	-	100,00
7.01	7.01.0.00.0.00.03.0000	7.01.04		PROGRAM KOORDINASI KETENTRAMAN DAN KETERTIBAN UMUM	24.120.000,00	24.118.180,00	(1.820,00)	99,99
7.01	7.01.0.00.0.00.03.0000	7.01.04.2.01		Koordinasi Upaya Penyelenggaraan Ketenteraman dan Ketertiban Umum	24.120.000,00	24.118.180,00	(1.820,00)	99,99
7.01	7.01.0.00.0.00.03.0000	7.01.04.2.01.01		Sinergitas dengan Kepolisian Negara Republik Indonesia, Tentara Nasional Indonesia dan Instansi Vertikal di Wilayah Kecamatan	24.120.000,00	24.118.180,00	(1.820,00)	99,99
7.01	7.01.0.00.0.00.03.0000	7.01.04.2.01.01	5.1	BELANJA OPERASI	24.120.000,00	24.118.180,00	(1.820,00)	99,99
7.01	7.01.0.00.0.00.03.0000	7.01.04.2.01.01	5.1.02	Belanja Barang dan Jasa	24.120.000,00	24.118.180,00	(1.820,00)	99,99
7.01	7.01.0.00.0.00.03.0000	7.01.06		PROGRAM PEMBINAAN DAN PENGAWASAN PEMERINTAHAN DESA	14.561.800,00	14.561.800,00	-	100,00
7.01	7.01.0.00.0.00.03.0000	7.01.06.2.01		Fasilitasi, Rekomendasi dan Koordinasi Pembinaan dan Pengawasan Pemerintahan Desa	3.394.000,00	3.394.000,00	-	100,00
7.01	7.01.0.00.0.00.03.0000	7.01.06.2.01.02		Fasilitasi Administrasi Tata Pemerintahan Desa	3.394.000,00	3.394.000,00	-	100,00
7.01	7.01.0.00.0.00.03.0000	7.01.06.2.01.02	5.1	BELANJA OPERASI	3.394.000,00	3.394.000,00	-	100,00
7.01	7.01.0.00.0.00.03.0000	7.01.06.2.01.02	5.1.02	Belanja Barang dan Jasa	3.394.000,00	3.394.000,00	-	100,00
7.01	7.01.0.00.0.00.03.0000	7.01.06.2.01.03		Fasilitasi Pengelolaan Keuangan Desa dan Pendayagunaan Aset Desa	2.475.000,00	2.475.000,00	-	100,00
7.01	7.01.0.00.0.00.03.0000	7.01.06.2.01.03	5.1	BELANJA OPERASI	2.475.000,00	2.475.000,00	-	100,00
7.01	7.01.0.00.0.00.03.0000	7.01.06.2.01.03	5.1.02	Belanja Barang dan Jasa	2.475.000,00	2.475.000,00	-	100,00
7.01	7.01.0.00.0.00.03.0000	7.01.06.2.01.09		Fasilitasi Sinkronisasi Perencanaan Pembangunan Daerah dengan Pembangunan Desa	8.692.800,00	8.692.800,00	-	100,00
7.01	7.01.0.00.0.00.03.0000	7.01.06.2.01.09	5.1	BELANJA OPERASI	8.692.800,00	8.692.800,00	-	100,00
7.01	7.01.0.00.0.00.03.0000	7.01.06.2.01.09	5.1.02	Belanja Barang dan Jasa	8.692.800,00	8.692.800,00	-	100,00



PEMERINTAH KAB. MAGELANG

RINCIAN APBD MENURUT URUSAN PEMERINTAHAN DAERAH, ORGANISASI, PROGRAM, KEGIATAN, SUB KEGIATAN, KELOMPOK, DAN JENIS PENDAPATAN, BELANJA, DAN PEMBIAYAAN

TAHUN ANGGARAN 2022

Urusan Pemerintahan UNSUR KEWILAYAHAN

Organisasi KECAMATAN SALAM

KODE REKENING				URAIAN	JUMLAH (Rp)		BERTAMBAH / (BERKURANG)	
					ANGGARAN SETELAH PERUBAHAN	REALISASI	(Rp)	(%)
7.01	7.01.0.00.0.00.04.0000	7.01.01		PROGRAM PENUNJANG URUSAN PEMERINTAHAN DAERAH KABUPATEN/KOTA	1.889.707.503,00	1.741.678.537,00	(148.028.966,00)	92,17
7.01	7.01.0.00.0.00.04.0000	7.01.01.2.01		Perencanaan, Penganggaran, dan Evaluasi Kinerja Perangkat Daerah	3.000.000,00	2.999.960,00	(40,00)	100,00
7.01	7.01.0.00.0.00.04.0000	7.01.01.2.01.01		<i>Penyusunan Dokumen Perencanaan Perangkat Daerah</i>	1.000.000,00	1.000.000,00	-	100,00
7.01	7.01.0.00.0.00.04.0000	7.01.01.2.01.01	5.1	BELANJA OPERASI	1.000.000,00	1.000.000,00	-	100,00
7.01	7.01.0.00.0.00.04.0000	7.01.01.2.01.01	5.1.02	Belanja Barang dan Jasa	1.000.000,00	1.000.000,00	-	100,00
7.01	7.01.0.00.0.00.04.0000	7.01.01.2.01.06		<i>Koordinasi dan Penyusunan Laporan Capaian Kinerja dan Ikhtisar Realisasi Kinerja SKPD</i>	1.000.000,00	1.000.000,00	-	100,00
7.01	7.01.0.00.0.00.04.0000	7.01.01.2.01.06	5.1	BELANJA OPERASI	1.000.000,00	1.000.000,00	-	100,00
7.01	7.01.0.00.0.00.04.0000	7.01.01.2.01.06	5.1.02	Belanja Barang dan Jasa	1.000.000,00	1.000.000,00	-	100,00
7.01	7.01.0.00.0.00.04.0000	7.01.01.2.01.07		<i>Evaluasi Kinerja Perangkat Daerah</i>	1.000.000,00	999.960,00	(40,00)	100,00
7.01	7.01.0.00.0.00.04.0000	7.01.01.2.01.07	5.1	BELANJA OPERASI	1.000.000,00	999.960,00	(40,00)	100,00
7.01	7.01.0.00.0.00.04.0000	7.01.01.2.01.07	5.1.02	Belanja Barang dan Jasa	1.000.000,00	999.960,00	(40,00)	100,00
7.01	7.01.0.00.0.00.04.0000	7.01.01.2.02		Administrasi Keuangan Perangkat Daerah	1.728.394.243,00	1.585.288.613,00	(143.105.630,00)	91,72
7.01	7.01.0.00.0.00.04.0000	7.01.01.2.02.01		<i>Penyediaan Gaji dan Tunjangan ASN</i>	1.713.894.243,00	1.570.789.113,00	(143.105.130,00)	91,65
7.01	7.01.0.00.0.00.04.0000	7.01.01.2.02.01	5.1	BELANJA OPERASI	1.713.894.243,00	1.570.789.113,00	(143.105.130,00)	91,65

7.01	7.01.0.00.0.00.04.0000	7.01.01.2.02.01	5.1.01	Belanja Pegawai	1.713.894.243,00	1.570.789.113,00	(143.105.130,00)	91,65
7.01	7.01.0.00.0.00.04.0000	7.01.01.2.02.03		Pelaksanaan Penatausahaan dan Pengujian/Verifikasi Keuangan SKPD	14.500.000,00	14.499.500,00	(500,00)	100,00
7.01	7.01.0.00.0.00.04.0000	7.01.01.2.02.03	5.1	BELANJA OPERASI	14.500.000,00	14.499.500,00	(500,00)	100,00
7.01	7.01.0.00.0.00.04.0000	7.01.01.2.02.03	5.1.02	Belanja Barang dan Jasa	2.200.000,00	2.199.500,00	(500,00)	99,98
7.01	7.01.0.00.0.00.04.0000	7.01.01.2.02.03	5.1.01	Belanja Pegawai	12.300.000,00	12.300.000,00	-	100,00
7.01	7.01.0.00.0.00.04.0000	7.01.01.2.06		Administrasi Umum Perangkat Daerah	11.200.000,00	11.200.000,00	-	100,00
7.01	7.01.0.00.0.00.04.0000	7.01.01.2.06.06		Penyediaan Bahan Bacaan dan Peraturan Perundang-undangan	600.000,00	600.000,00	-	100,00
7.01	7.01.0.00.0.00.04.0000	7.01.01.2.06.06	5.1	BELANJA OPERASI	600.000,00	600.000,00	-	100,00
7.01	7.01.0.00.0.00.04.0000	7.01.01.2.06.06	5.1.02	Belanja Barang dan Jasa	600.000,00	600.000,00	-	100,00
7.01	7.01.0.00.0.00.04.0000	7.01.01.2.06.09		Penyelenggaraan Rapat Koordinasi dan Konsultasi SKPD	10.000.000,00	10.000.000,00	-	100,00
7.01	7.01.0.00.0.00.04.0000	7.01.01.2.06.09	5.1	BELANJA OPERASI	10.000.000,00	10.000.000,00	-	100,00
7.01	7.01.0.00.0.00.04.0000	7.01.01.2.06.09	5.1.02	Belanja Barang dan Jasa	10.000.000,00	10.000.000,00	-	100,00
7.01	7.01.0.00.0.00.04.0000	7.01.01.2.06.10		Penatausahaan Arsip Dinamis pada SKPD	600.000,00	600.000,00	-	100,00
7.01	7.01.0.00.0.00.04.0000	7.01.01.2.06.10	5.1	BELANJA OPERASI	600.000,00	600.000,00	-	100,00
7.01	7.01.0.00.0.00.04.0000	7.01.01.2.06.10	5.1.02	Belanja Barang dan Jasa	600.000,00	600.000,00	-	100,00
7.01	7.01.0.00.0.00.04.0000	7.01.01.2.07		Pengadaan Barang Milik Daerah Penunjang Urusan Pemerintah Daerah	15.550.000,00	15.550.000,00	-	100,00
7.01	7.01.0.00.0.00.04.0000	7.01.01.2.07.06		Pengadaan Peralatan dan Mesin Lainnya	15.550.000,00	15.550.000,00	-	100,00
7.01	7.01.0.00.0.00.04.0000	7.01.01.2.07.06	5.2	BELANJA MODAL	15.550.000,00	15.550.000,00	-	100,00
7.01	7.01.0.00.0.00.04.0000	7.01.01.2.07.06	5.2.02	Belanja Modal Peralatan dan Mesin	15.550.000,00	15.550.000,00	-	100,00
7.01	7.01.0.00.0.00.04.0000	7.01.01.2.08		Penyediaan Jasa Penunjang Urusan Pemerintahan Daerah	23.028.000,00	20.666.912,00	(2.361.088,00)	89,75
7.01	7.01.0.00.0.00.04.0000	7.01.01.2.08.01		Penyediaan Jasa Surat Menyurat	3.000.000,00	2.961.570,00	(38.430,00)	98,72
7.01	7.01.0.00.0.00.04.0000	7.01.01.2.08.01	5.1	BELANJA OPERASI	3.000.000,00	2.961.570,00	(38.430,00)	98,72
7.01	7.01.0.00.0.00.04.0000	7.01.01.2.08.01	5.1.02	Belanja Barang dan Jasa	3.000.000,00	2.961.570,00	(38.430,00)	98,72
7.01	7.01.0.00.0.00.04.0000	7.01.01.2.08.02		Penyediaan Jasa Komunikasi, Sumber Daya Air dan Listrik	20.028.000,00	17.705.342,00	(2.322.658,00)	88,40
7.01	7.01.0.00.0.00.04.0000	7.01.01.2.08.02	5.1	BELANJA OPERASI	20.028.000,00	17.705.342,00	(2.322.658,00)	88,40

7.01	7.01.0.00.0.00.04.0000	7.01.01.2.08.02	5.1.02	Belanja Barang dan Jasa	20.028.000,00	17.705.342,00	(2.322.658,00)	88,40
7.01	7.01.0.00.0.00.04.0000	7.01.01.2.09		Pemeliharaan Barang Milik Daerah Penunjang Urusan Pemerintahan Daerah	108.535.260,00	105.973.052,00	(2.562.208,00)	97,64
7.01	7.01.0.00.0.00.04.0000	7.01.01.2.09.02		<i>Penyediaan Jasa Pemeliharaan, Biaya Pemeliharaan, Pajak, dan Perizinan Kendaraan Dinas Operasional atau Lapangan</i>	41.570.000,00	39.013.260,00	(2.556.740,00)	93,85
7.01	7.01.0.00.0.00.04.0000	7.01.01.2.09.02	5.1	BELANJA OPERASI	41.570.000,00	39.013.260,00	(2.556.740,00)	93,85
7.01	7.01.0.00.0.00.04.0000	7.01.01.2.09.02	5.1.02	Belanja Barang dan Jasa	41.570.000,00	39.013.260,00	(2.556.740,00)	93,85
7.01	7.01.0.00.0.00.04.0000	7.01.01.2.09.06		Pemeliharaan Peralatan dan Mesin Lainnya	5.450.000,00	5.450.000,00	-	100,00
7.01	7.01.0.00.0.00.04.0000	7.01.01.2.09.06	5.1	BELANJA OPERASI	5.450.000,00	5.450.000,00	-	100,00
7.01	7.01.0.00.0.00.04.0000	7.01.01.2.09.06	5.1.02	Belanja Barang dan Jasa	5.450.000,00	5.450.000,00	-	100,00
7.01	7.01.0.00.0.00.04.0000	7.01.01.2.09.09		Pemeliharaan/Rehabilitasi Gedung Kantor dan Bangunan Lainnya	61.515.260,00	61.509.792,00	(5.468,00)	99,99
7.01	7.01.0.00.0.00.04.0000	7.01.01.2.09.09	5.1	BELANJA OPERASI	61.515.260,00	61.509.792,00	(5.468,00)	99,99
7.01	7.01.0.00.0.00.04.0000	7.01.01.2.09.09	5.1.02	Belanja Barang dan Jasa	61.515.260,00	61.509.792,00	(5.468,00)	99,99
7.01	7.01.0.00.0.00.04.0000	7.01.02		PROGRAM PENYELENGGARAAN PEMERINTAHAN DAN PELAYANAN PUBLIK	31.800.000,00	31.799.175,00	(825,00)	100,00
7.01	7.01.0.00.0.00.04.0000	7.01.02.2.04		Pelaksanaan Urusan Pemerintahan yang Dilimpahkan kepada Camat	31.800.000,00	31.799.175,00	(825,00)	100,00
7.01	7.01.0.00.0.00.04.0000	7.01.02.2.04.01		<i>Pelaksanaan Urusan Pemerintahan yang terkait dengan Pelayanan Perizinan Non Usaha</i>	1.000.000,00	999.945,00	(55,00)	99,99
7.01	7.01.0.00.0.00.04.0000	7.01.02.2.04.01	5.1	BELANJA OPERASI	1.000.000,00	999.945,00	(55,00)	99,99
7.01	7.01.0.00.0.00.04.0000	7.01.02.2.04.01	5.1.02	Belanja Barang dan Jasa	1.000.000,00	999.945,00	(55,00)	99,99
7.01	7.01.0.00.0.00.04.0000	7.01.02.2.04.02		Pelaksanaan Urusan Pemerintahan yang terkait dengan Nonperizinan	30.800.000,00	30.799.230,00	(770,00)	100,00
7.01	7.01.0.00.0.00.04.0000	7.01.02.2.04.02	5.1	BELANJA OPERASI	30.800.000,00	30.799.230,00	(770,00)	100,00
7.01	7.01.0.00.0.00.04.0000	7.01.02.2.04.02	5.1.02	Belanja Barang dan Jasa	30.800.000,00	30.799.230,00	(770,00)	100,00
7.01	7.01.0.00.0.00.04.0000	7.01.03		PROGRAM PEMBERDAYAAN MASYARAKAT DESA DAN KELURAHAN	45.602.290,00	45.602.110,00	(180,00)	100,00
7.01	7.01.0.00.0.00.04.0000	7.01.03.2.01		Koordinasi Kegiatan Pemberdayaan Desa	18.996.000,00	18.995.900,00	(100,00)	100,00
7.01	7.01.0.00.0.00.04.0000	7.01.03.2.01.01		<i>Peningkatan Partisipasi Masyarakat dalam Forum Musyawarah Perencanaan Pembangunan di Desa</i>	2.594.000,00	2.594.000,00	-	100,00
7.01	7.01.0.00.0.00.04.0000	7.01.03.2.01.01	5.1	BELANJA OPERASI	2.594.000,00	2.594.000,00	-	100,00
7.01	7.01.0.00.0.00.04.0000	7.01.03.2.01.01	5.1.02	Belanja Barang dan Jasa	2.594.000,00	2.594.000,00	-	100,00
7.01	7.01.0.00.0.00.04.0000	7.01.03.2.01.03		Peningkatan Efektifitas Kegiatan Pemberdayaan Masyarakat di Wilayah Kecamatan	16.402.000,00	16.401.900,00	(100,00)	100,00

7.01	7.01.0.00.0.00.04.0000	7.01.03.2.01.03	5.1	BELANJA OPERASI	16.402.000,00	16.401.900,00	(100,00)	100,00
7.01	7.01.0.00.0.00.04.0000	7.01.03.2.01.03	5.1.02	Belanja Barang dan Jasa	16.402.000,00	16.401.900,00	(100,00)	100,00
7.01	7.01.0.00.0.00.04.0000	7.01.03.2.03		Pemberdayaan Lembaga Kemasyarakatan Tingkat Kecamatan	26.606.290,00	26.606.210,00	(80,00)	100,00
7.01	7.01.0.00.0.00.04.0000	7.01.03.2.03.02		Peningkatan Kapasitas Lembaga Kemasyarakatan	26.606.290,00	26.606.210,00	(80,00)	100,00
7.01	7.01.0.00.0.00.04.0000	7.01.03.2.03.02	5.1	BELANJA OPERASI	26.606.290,00	26.606.210,00	(80,00)	100,00
7.01	7.01.0.00.0.00.04.0000	7.01.03.2.03.02	5.1.02	Belanja Barang dan Jasa	26.606.290,00	26.606.210,00	(80,00)	100,00
7.01	7.01.0.00.0.00.04.0000	7.01.04		PROGRAM KOORDINASI KETENTERAMAN DAN KETERTIBAN UMUM	21.000.000,00	20.786.400,00	(213.600,00)	98,98
7.01	7.01.0.00.0.00.04.0000	7.01.04.2.01		Koordinasi Upaya Penyelenggaraan Ketenteraman dan Ketertiban Umum	21.000.000,00	20.786.400,00	(213.600,00)	98,98
7.01	7.01.0.00.0.00.04.0000	7.01.04.2.01.01		<i>Sinergitas dengan Kepolisian Negara Republik Indonesia, Tentara Nasional Indonesia dan Instansi Vertikal di Wilayah Kecamatan</i>	21.000.000,00	20.786.400,00	(213.600,00)	98,98
7.01	7.01.0.00.0.00.04.0000	7.01.04.2.01.01	5.1	BELANJA OPERASI	21.000.000,00	20.786.400,00	(213.600,00)	98,98
7.01	7.01.0.00.0.00.04.0000	7.01.04.2.01.01	5.1.02	Belanja Barang dan Jasa	21.000.000,00	20.786.400,00	(213.600,00)	98,98
3872	7.01.0.00.0.00.04.0000	07.01.06		PROGRAM PEMBINAAN DAN PENGAWASAN PEMERINTAHAN DESA	77.661.500,00	76.881.035,00	(780.465,00)	99,00
7.01	7.01.0.00.0.00.04.0000	7.01.06.2.01		Fasilitasi, Rekomendasi dan Koordinasi Pembinaan dan Pengawasan Pemerintahan Desa	77.661.500,00	76.881.035,00	(780.465,00)	99,00
7.01	7.01.0.00.0.00.04.0000	7.01.06.2.01.02		Fasilitasi Administrasi Tata Pemerintahan Desa	1.065.000,00	1.065.000,00	-	100,00
7.01	7.01.0.00.0.00.04.0000	7.01.06.2.01.02	5.1	BELANJA OPERASI	1.065.000,00	1.065.000,00	-	100,00
7.01	7.01.0.00.0.00.04.0000	7.01.06.2.01.02	5.1.02	Belanja Barang dan Jasa	1.065.000,00	1.065.000,00	-	100,00
7.01	7.01.0.00.0.00.04.0000	7.01.06.2.01.03		Fasilitasi Pengelolaan Keuangan Desa dan Pendayagunaan Aset Desa	3.055.000,00	3.055.000,00	-	100,00
7.01	7.01.0.00.0.00.04.0000	7.01.06.2.01.03	5.1	BELANJA OPERASI	3.055.000,00	3.055.000,00	-	100,00
7.01	7.01.0.00.0.00.04.0000	7.01.06.2.01.03	5.1.02	Belanja Barang dan Jasa	3.055.000,00	3.055.000,00	-	100,00
7.01	7.01.0.00.0.00.04.0000	7.01.06.2.01.05		Fasilitasi Pelaksanaan Tugas Kepala Desa dan Perangkat Desa	1.769.500,00	1.769.500,00	-	100,00
7.01	7.01.0.00.0.00.04.0000	7.01.06.2.01.05	5.1	BELANJA OPERASI	1.769.500,00	1.769.500,00	-	100,00
7.01	7.01.0.00.0.00.04.0000	7.01.06.2.01.05	5.1.02	Belanja Barang dan Jasa	1.769.500,00	1.769.500,00	-	100,00
7.01	7.01.0.00.0.00.04.0000	7.01.06.2.01.06		Fasilitasi Pelaksanaan Pemilihan Kepala Desa	59.070.000,00	58.291.100,00	(778.900,00)	98,68
7.01	7.01.0.00.0.00.04.0000	7.01.06.2.01.06	5.1	BELANJA OPERASI	59.070.000,00	58.291.100,00	(778.900,00)	98,68

7.01	7.01.0.00.0.00.04.0000	7.01.06.2.01.06	5.1.02	Belanja Barang dan Jasa	59.070.000,00	58.291.100,00	(778.900,00)	98,68
7.01	7.01.0.00.0.00.04.0000	7.01.06.2.01.08		Rekomendasi Pengangkatan dan Pemberhentian Perangkat Desa	1.000.000,00	999.950,00	(50,00)	100,00
7.01	7.01.0.00.0.00.04.0000	7.01.06.2.01.08	5.1	BELANJA OPERASI	1.000.000,00	999.950,00	(50,00)	100,00
7.01	7.01.0.00.0.00.04.0000	7.01.06.2.01.08	5.1.02	Belanja Barang dan Jasa	1.000.000,00	999.950,00	(50,00)	100,00
7.01	7.01.0.00.0.00.04.0000	7.01.06.2.01.09		Fasilitasi Sinkronisasi Perencanaan Pembangunan Daerah dengan Pembangunan Desa	11.702.000,00	11.700.485,00	(1.515,00)	99,99
7.01	7.01.0.00.0.00.04.0000	7.01.06.2.01.09	5.1	BELANJA OPERASI	11.702.000,00	11.700.485,00	(1.515,00)	99,99
7.01	7.01.0.00.0.00.04.0000	7.01.06.2.01.09	5.1.02	Belanja Barang dan Jasa	11.702.000,00	11.700.485,00	(1.515,00)	99,99



PEMERINTAH KAB. MAGELANG

RINCIAN APBD MENURUT URUSAN PEMERINTAHAN DAERAH, ORGANISASI, PROGRAM, KEGIATAN, SUB KEGIATAN, KELOMPOK, DAN JENIS PENDAPATAN, BELANJA, DAN PEMBIAYAAN

TAHUN ANGGARAN 2022

Urusan Pemerintahan

UNSUR KEWILAYAHAN

Organisasi

KECAMATAN SRUMBUNG

KODE REKENING				URAIAN	JUMLAH (Rp)		BERTAMBAH / (BERKURANG)	
					ANGGARAN SETELAH PERUBAHAN	REALISASI	(Rp)	(%)
7.01	7.01.0.00.0.00.05.0000	7.01.01		PROGRAM PENUNJANG URUSAN PEMERINTAHAN DAERAH KABUPATEN/KOTA	1.642.975.338,00	1.446.200.134,00	(196.775.204,00)	88,02
7.01	7.01.0.00.0.00.05.0000	7.01.01.2.01		Perencanaan, Penganggaran, dan Evaluasi Kinerja Perangkat Daerah	756.000,00	744.820,00	(11.180,00)	98,52
7.01	7.01.0.00.0.00.05.0000	7.01.01.2.01.01		<i>Penyusunan Dokumen Perencanaan Perangkat Daerah</i>	389.000,00	384.000,00	(5.000,00)	98,71
7.01	7.01.0.00.0.00.05.0000	7.01.01.2.01.01	5.1	BELANJA OPERASI	389.000,00	384.000,00	(5.000,00)	98,71
7.01	7.01.0.00.0.00.05.0000	7.01.01.2.01.01	5.1.02	Belanja Barang dan Jasa	389.000,00	384.000,00	(5.000,00)	98,71
7.01	7.01.0.00.0.00.05.0000	7.01.01.2.01.06		<i>Koordinasi dan Penyusunan Laporan Capaian Kinerja dan Ikhtisar Realisasi Kinerja SKPD</i>	367.000,00	360.820,00	(6.180,00)	98,32
7.01	7.01.0.00.0.00.05.0000	7.01.01.2.01.06	5.1	BELANJA OPERASI	367.000,00	360.820,00	(6.180,00)	98,32
7.01	7.01.0.00.0.00.05.0000	7.01.01.2.01.06	5.1.02	Belanja Barang dan Jasa	367.000,00	360.820,00	(6.180,00)	98,32
7.01	7.01.0.00.0.00.05.0000	7.01.01.2.02		Administrasi Keuangan Perangkat Daerah	1.459.983.498,00	1.280.545.132,00	(179.438.366,00)	87,71
7.01	7.01.0.00.0.00.05.0000	7.01.01.2.02.01		<i>Penyediaan Gaji dan Tunjangan ASN</i>	1.435.053.498,00	1.256.215.132,00	(178.838.366,00)	87,54
7.01	7.01.0.00.0.00.05.0000	7.01.01.2.02.01	5.1	BELANJA OPERASI	1.435.053.498,00	1.256.215.132,00	(178.838.366,00)	87,54
7.01	7.01.0.00.0.00.05.0000	7.01.01.2.02.01	5.1.01	Belanja Pegawai	1.435.053.498,00	1.256.215.132,00	(178.838.366,00)	87,54
7.01	7.01.0.00.0.00.05.0000	7.01.01.2.02.03		<i>Pelaksanaan Penatausahaan dan Pengujian/Verifikasi Keuangan SKPD</i>	24.930.000,00	24.330.000,00	(600.000,00)	97,59
7.01	7.01.0.00.0.00.05.0000	7.01.01.2.02.03	5.1	BELANJA OPERASI	24.450.000,00	23.850.000,00	(600.000,00)	97,55

7.01	7.01.0.00.0.00.05.0000	7.01.01.2.02.03	5.1.01	Belanja Pegawai	24.450.000,00	23.850.000,00	(600.000,00)	97,55
7.01	7.01.0.00.0.00.05.0000	7.01.01.2.02.03	5.1.02	Belanja Barang dan Jasa	480.000,00	480.000,00	-	100,00
7.01	7.01.0.00.0.00.05.0000	7.01.01.2.06		Administrasi Umum Perangkat Daerah	16.812.200,00	16.646.100,00	(166.100,00)	99,01
7.01	7.01.0.00.0.00.05.0000	7.01.01.2.06.09		Penyelenggaraan Rapat Koordinasi dan Konsultasi SKPD	16.812.200,00	16.646.100,00	(166.100,00)	99,01
7.01	7.01.0.00.0.00.05.0000	7.01.01.2.06.09	5.1	BELANJA OPERASI	16.812.200,00	16.646.100,00	(166.100,00)	99,01
7.01	7.01.0.00.0.00.05.0000	7.01.01.2.06.09	5.1.02	Belanja Barang dan Jasa	16.812.200,00	16.646.100,00	(166.100,00)	99,01
7.01	7.01.0.00.0.00.05.0000	7.01.01.2.07		Pengadaan Barang Milik Daerah Penunjang Urusan Pemerintah Daerah	30.702.000,00	24.235.800,00	(6.466.200,00)	78,94
7.01	7.01.0.00.0.00.05.0000	7.01.01.2.07.06		Pengadaan Peralatan dan Mesin Lainnya	30.702.000,00	24.235.800,00	(6.466.200,00)	78,94
7.01	7.01.0.00.0.00.05.0000	7.01.01.2.07.06	5.1	BELANJA OPERASI	702.000,00	615.800,00	(86.200,00)	87,72
7.01	7.01.0.00.0.00.05.0000	7.01.01.2.07.06	5.1.01	Belanja Pegawai	550.000,00	550.000,00	-	100,00
7.01	7.01.0.00.0.00.05.0000	7.01.01.2.07.06	5.1.02	Belanja Barang dan Jasa	152.000,00	65.800,00	(86.200,00)	43,29
7.01	7.01.0.00.0.00.05.0000	7.01.01.2.07.06	5.2	BELANJA MODAL	30.000.000,00	23.620.000,00	(6.380.000,00)	78,73
7.01	7.01.0.00.0.00.05.0000	7.01.01.2.07.06	5.2.02	Belanja Modal Peralatan dan Mesin	30.000.000,00	23.620.000,00	(6.380.000,00)	78,73
7.01	7.01.0.00.0.00.05.0000	7.01.01.2.08		Penyediaan Jasa Penunjang Urusan Pemerintahan Daerah	23.171.990,00	19.027.782,00	(4.144.208,00)	82,12
7.01	7.01.0.00.0.00.05.0000	7.01.01.2.08.01		Penyediaan Jasa Surat Menyurat	6.971.990,00	6.704.050,00	(267.940,00)	96,16
7.01	7.01.0.00.0.00.05.0000	7.01.01.2.08.01	5.1	BELANJA OPERASI	6.971.990,00	6.704.050,00	(267.940,00)	96,16
7.01	7.01.0.00.0.00.05.0000	7.01.01.2.08.01	5.1.02	Belanja Barang dan Jasa	6.971.990,00	6.704.050,00	(267.940,00)	96,16
7.01	7.01.0.00.0.00.05.0000	7.01.01.2.08.02		Penyediaan Jasa Komunikasi, Sumber Daya Air dan Listrik	16.200.000,00	12.323.732,00	(3.876.268,00)	76,07
7.01	7.01.0.00.0.00.05.0000	7.01.01.2.08.02	5.1	BELANJA OPERASI	16.200.000,00	12.323.732,00	(3.876.268,00)	76,07
7.01	7.01.0.00.0.00.05.0000	7.01.01.2.08.02	5.1.02	Belanja Barang dan Jasa	16.200.000,00	12.323.732,00	(3.876.268,00)	76,07
7.01	7.01.0.00.0.00.05.0000	7.01.01.2.09		Pemeliharaan Barang Milik Daerah Penunjang Urusan Pemerintahan Daerah	111.549.650,00	105.000.500,00	(6.549.150,00)	94,13
7.01	7.01.0.00.0.00.05.0000	7.01.01.2.09.02		Penyediaan Jasa Pemeliharaan, Biaya Pemeliharaan, Pajak, dan Perizinan Kendaraan Dinas Operasional atau Lapangan	63.736.410,00	59.598.500,00	(4.137.910,00)	93,51
7.01	7.01.0.00.0.00.05.0000	7.01.01.2.09.02	5.1	BELANJA OPERASI	63.736.410,00	59.598.500,00	(4.137.910,00)	93,51
7.01	7.01.0.00.0.00.05.0000	7.01.01.2.09.02	5.1.02	Belanja Barang dan Jasa	63.736.410,00	59.598.500,00	(4.137.910,00)	93,51
7.01	7.01.0.00.0.00.05.0000	7.01.01.2.09.06		Pemeliharaan Peralatan dan Mesin Lainnya	9.425.840,00	9.382.000,00	(43.840,00)	99,53

7.01	7.01.0.00.0.00.05.0000	7.01.01.2.09.06	5.1	BELANJA OPERASI	9.425.840,00	9.382.000,00	(43.840,00)	99,53
7.01	7.01.0.00.0.00.05.0000	7.01.01.2.09.06	5.1.02	Belanja Barang dan Jasa	9.425.840,00	9.382.000,00	(43.840,00)	99,53
7.01	7.01.0.00.0.00.05.0000	7.01.01.2.09.09		Pemeliharaan/Rehabilitasi Gedung Kantor dan Bangunan Lainnya	38.387.400,00	36.020.000,00	(2.367.400,00)	93,83
7.01	7.01.0.00.0.00.05.0000	7.01.01.2.09.09	5.1	BELANJA OPERASI	38.387.400,00	36.020.000,00	(2.367.400,00)	93,83
7.01	7.01.0.00.0.00.05.0000	7.01.01.2.09.09	5.1.02	Belanja Barang dan Jasa	38.387.400,00	36.020.000,00	(2.367.400,00)	93,83
7.01	7.01.0.00.0.00.05.0000	7.01.02		PROGRAM PENYELENGGARAAN PEMERINTAHAN DAN PELAYANAN PUBLIK	24.492.700,00	23.432.270,00	(1.060.430,00)	95,67
7.01	7.01.0.00.0.00.05.0000	7.01.02.2.04		Pelaksanaan Urusan Pemerintahan yang Dilimpahkan kepada Camat	24.492.700,00	23.432.270,00	(1.060.430,00)	95,67
7.01	7.01.0.00.0.00.05.0000	7.01.02.2.04.02		Pelaksanaan Urusan Pemerintahan yang terkait dengan Nonperizinan	24.492.700,00	23.432.270,00	(1.060.430,00)	95,67
7.01	7.01.0.00.0.00.05.0000	7.01.02.2.04.02	5.1	BELANJA OPERASI	24.492.700,00	23.432.270,00	(1.060.430,00)	95,67
7.01	7.01.0.00.0.00.05.0000	7.01.02.2.04.02	5.1.02	Belanja Barang dan Jasa	24.492.700,00	23.432.270,00	(1.060.430,00)	95,67
7.01	7.01.0.00.0.00.05.0000	7.01.03		PROGRAM PEMBERDAYAAN MASYARAKAT DESA DAN KELURAHAN	19.709.860,00	19.692.150,00	(17.710,00)	99,91
7.01	7.01.0.00.0.00.05.0000	7.01.03.2.01		Koordinasi Kegiatan Pemberdayaan Desa	2.000.000,00	1.982.390,00	(17.610,00)	99,12
7.01	7.01.0.00.0.00.05.0000	7.01.03.2.01.01		Peningkatan Partisipasi Masyarakat dalam Forum Musyawarah Perencanaan Pembangunan di Desa	909.000,00	908.000,00	(1.000,00)	99,89
7.01	7.01.0.00.0.00.05.0000	7.01.03.2.01.01	5.1	BELANJA OPERASI	909.000,00	908.000,00	(1.000,00)	99,89
7.01	7.01.0.00.0.00.05.0000	7.01.03.2.01.01	5.1.02	Belanja Barang dan Jasa	909.000,00	908.000,00	(1.000,00)	99,89
7.01	7.01.0.00.0.00.05.0000	7.01.03.2.01.03		Peningkatan Efektifitas Kegiatan Pemberdayaan Masyarakat di Wilayah Kecamatan	1.091.000,00	1.074.390,00	(16.610,00)	98,48
7.01	7.01.0.00.0.00.05.0000	7.01.03.2.01.03	5.1	BELANJA OPERASI	1.091.000,00	1.074.390,00	(16.610,00)	98,48
7.01	7.01.0.00.0.00.05.0000	7.01.03.2.01.03	5.1.02	Belanja Barang dan Jasa	1.091.000,00	1.074.390,00	(16.610,00)	98,48
7.01	7.01.0.00.0.00.05.0000	7.01.03.2.03		Pemberdayaan Lembaga Kemasyarakatan Tingkat Kecamatan	17.709.860,00	17.709.760,00	(100,00)	100,00
7.01	7.01.0.00.0.00.05.0000	7.01.03.2.03.02		Peningkatan Kapasitas Lembaga Kemasyarakatan	17.709.860,00	17.709.760,00	(100,00)	100,00
7.01	7.01.0.00.0.00.05.0000	7.01.03.2.03.02	5.1	BELANJA OPERASI	17.709.860,00	17.709.760,00	(100,00)	100,00
7.01	7.01.0.00.0.00.05.0000	7.01.03.2.03.02	5.1.02	Belanja Barang dan Jasa	17.709.860,00	17.709.760,00	(100,00)	100,00
7.01	7.01.0.00.0.00.05.0000	7.01.04		PROGRAM KOORDINASI KETENTRAMAN DAN KETERTIBAN UMUM	17.510.000,00	17.510.000,00	-	100,00
7.01	7.01.0.00.0.00.05.0000	7.01.04.2.03		Koordinasi Upaya Penyelenggaraan Ketentraman dan Ketertiban Umum	17.510.000,00	17.510.000,00	-	100,00

7.01	7.01.0.00.0.00.05.0000	7.01.04.2.03.01		<i>Sinergitas dengan Kepolisian Negara Republik Indonesia, Tentara Nasional Indonesia dan Instansi Vertikal di Wilayah Kecamatan</i>	17.510.000,00	17.510.000,00	-	100,00
7.01	7.01.0.00.0.00.05.0000	7.01.04.2.03.01	5.1	BELANJA OPERASI	17.510.000,00	17.510.000,00	-	100,00
7.01	7.01.0.00.0.00.05.0000	7.01.04.2.03.01	5.1.02	Belanja Barang dan Jasa	17.510.000,00	17.510.000,00	-	100,00
7.01	7.01.0.00.0.00.05.0000	7.01.06		PROGRAM PEMBINAAN DAN PENGAWASAN PEMERINTAHAN DESA	22.324.275,00	22.291.200,00	(33.075,00)	99,85
7.01	7.01.0.00.0.00.05.0000	7.01.06.2.01		Fasilitasi, Rekomendasi dan Koordinasi Pembinaan dan Pengawasan Pemerintahan Desa	22.324.275,00	22.291.200,00	(33.075,00)	99,85
7.01	7.01.0.00.0.00.05.0000	7.01.06.2.01.03		Fasilitasi Pengelolaan Keuangan Desa dan Pendayagunaan Aset Desa	4.031.820,00	4.007.800,00	(24.020,00)	99,40
7.01	7.01.0.00.0.00.05.0000	7.01.06.2.01.03	5.1	BELANJA OPERASI	4.031.820,00	4.007.800,00	(24.020,00)	99,40
7.01	7.01.0.00.0.00.05.0000	7.01.06.2.01.03	5.1.02	Belanja Barang dan Jasa	4.031.820,00	4.007.800,00	(24.020,00)	99,40
7.01	7.01.0.00.0.00.05.0000	7.01.06.2.01.09		Fasilitasi Sinkronisasi Perencanaan Pembangunan Daerah dengan Pembangunan Desa	18.292.455,00	18.283.400,00	(9.055,00)	99,95
7.01	7.01.0.00.0.00.05.0000	7.01.06.2.01.09	5.1	BELANJA OPERASI	18.292.455,00	18.283.400,00	(9.055,00)	99,95
7.01	7.01.0.00.0.00.05.0000	7.01.06.2.01.09	5.1.02	Belanja Barang dan Jasa	18.292.455,00	18.283.400,00	(9.055,00)	99,95



PEMERINTAH KAB. MAGELANG

RINCIAN APBD MENURUT URUSAN PEMERINTAHAN DAERAH, ORGANISASI, PROGRAM, KEGIATAN, SUB KEGIATAN, KELOMPOK, DAN JENIS PENDAPATAN, BELANJA, DAN PEMBIAYAAN
TAHUN ANGGARAN 2022

Urusan Pemerintahan UNSUR KEWILAYAHAN
Organisasi KECAMATAN DUKUN

KODE REKENING				URAIAN	JUMLAH (Rp)		BERTAMBAH / (BERKURANG)	
					ANGGARAN SETELAH PERUBAHAN	REALISASI	(Rp)	(%)
7.01	7.01.0.00.0.00.06.0000	7.01.01		PROGRAM PENUNJANG URUSAN PEMERINTAHAN DAERAH KABUPATEN/KOTA	1.533.299.000,00	1.321.948.160,00	(211.350.840,00)	86,22
7.01	7.01.0.00.0.00.06.0000	7.01.01.2.01		Perencanaan, Penganggaran, dan Evaluasi Kinerja Perangkat Daerah	6.550.000,00	6.518.740,00	(31.260,00)	99,52
7.01	7.01.0.00.0.00.06.0000	7.01.01.2.01.01		<i>Penyusunan Dokumen Perencanaan Perangkat Daerah</i>	2.995.000,00	2.979.305,00	(15.695,00)	99,48
7.01	7.01.0.00.0.00.06.0000	7.01.01.2.01.01	5.1	BELANJA OPERASI	2.995.000,00	2.979.305,00	(15.695,00)	99,48
7.01	7.01.0.00.0.00.06.0000	7.01.01.2.01.01	5.1.02	Belanja Barang dan Jasa	2.995.000,00	2.979.305,00	(15.695,00)	99,48
7.01	7.01.0.00.0.00.06.0000	7.01.01.2.01.06		<i>Koordinasi dan Penyusunan Laporan Capaian Kinerja dan Ikhtisar Realisasi Kinerja SKPD</i>	1.000.000,00	992.695,00	(7.305,00)	99,27
7.01	7.01.0.00.0.00.06.0000	7.01.01.2.01.06	5.1	BELANJA OPERASI	1.000.000,00	992.695,00	(7.305,00)	99,27
7.01	7.01.0.00.0.00.06.0000	7.01.01.2.01.06	5.1.02	Belanja Barang dan Jasa	1.000.000,00	992.695,00	(7.305,00)	99,27
7.01	7.01.0.00.0.00.06.0000	7.01.01.2.01.07		<i>Evaluasi Kinerja Perangkat Daerah</i>	2.555.000,00	2.546.740,00	(8.260,00)	99,68
7.01	7.01.0.00.0.00.06.0000	7.01.01.2.01.07	5.1	BELANJA OPERASI	2.555.000,00	2.546.740,00	(8.260,00)	99,68
7.01	7.01.0.00.0.00.06.0000	7.01.01.2.01.07	5.1.02	Belanja Barang dan Jasa	2.555.000,00	2.546.740,00	(8.260,00)	99,68
7.01	7.01.0.00.0.00.06.0000	7.01.01.2.02		Administrasi Keuangan Perangkat Daerah	1.399.332.000,00	1.191.459.104,00	(207.872.896,00)	85,14
7.01	7.01.0.00.0.00.06.0000	7.01.01.2.02.01		<i>Penyediaan Gaji dan Tunjangan ASN</i>	1.366.732.000,00	1.158.907.942,00	(207.824.058,00)	84,79

7.01	7.01.0.00.0.00.06.0000	7.01.01.2.02.01	5.1	BELANJA OPERASI	1.366.732.000,00	1.158.907.942,00	(207.824.058,00)	84,79
7.01	7.01.0.00.0.00.06.0000	7.01.01.2.02.01	5.1.01	Belanja Pegawai	1.366.732.000,00	1.158.907.942,00	(207.824.058,00)	84,79
7.01	7.01.0.00.0.00.06.0000	7.01.01.2.02.03		Pelaksanaan Penatausahaan dan Pengujian/Verifikasi Keuangan SKPD	32.600.000,00	32.551.162,00	(48.838,00)	99,85
7.01	7.01.0.00.0.00.06.0000	7.01.01.2.02.03	5.1	BELANJA OPERASI	31.200.000,00	31.200.000,00	-	100,00
7.01	7.01.0.00.0.00.06.0000	7.01.01.2.02.03	5.1.01	Belanja Pegawai	31.200.000,00	31.200.000,00	-	100,00
7.01	7.01.0.00.0.00.06.0000	7.01.01.2.02.03	5.1.02	Belanja Barang dan Jasa	1.400.000,00	1.351.162,00	(48.838,00)	96,51
7.01	7.01.0.00.0.00.06.0000	7.01.01.2.05		Administrasi Kepegawaian Perangkat Daerah	955.000,00	938.540,00	(16.460,00)	98,28
7.01	7.01.0.00.0.00.06.0000	7.01.01.2.05.05		Monitoring, Evaluasi, dan Penilaian Kinerja Pegawai	955.000,00	938.540,00	(16.460,00)	98,28
7.01	7.01.0.00.0.00.06.0000	7.01.01.2.05.05	5.1	BELANJA OPERASI	955.000,00	938.540,00	(16.460,00)	98,28
7.01	7.01.0.00.0.00.06.0000	7.01.01.2.05.05	5.1.02	Belanja Barang dan Jasa	955.000,00	938.540,00	(16.460,00)	98,28
7.01	7.01.0.00.0.00.06.0000	7.01.01.2.06		Administrasi Umum Perangkat Daerah	13.100.000,00	12.909.680,00	(190.320,00)	98,55
7.01	7.01.0.00.0.00.06.0000	7.01.01.2.06.09		Penyelenggaraan Rapat Koordinasi dan Konsultasi SKPD	4.900.000,00	4.719.680,00	(180.320,00)	96,32
7.01	7.01.0.00.0.00.06.0000	7.01.01.2.06.09	5.1	BELANJA OPERASI	4.900.000,00	4.719.680,00	(180.320,00)	96,32
7.01	7.01.0.00.0.00.06.0000	7.01.01.2.06.09	5.1.02	Belanja Barang dan Jasa	4.900.000,00	4.719.680,00	(180.320,00)	96,32
7.01	7.01.0.00.0.00.06.0000	7.01.01.2.06.10		Penatausahaan Arsip Dinamis pada SKPD	8.200.000,00	8.190.000,00	(10.000,00)	99,88
7.01	7.01.0.00.0.00.06.0000	7.01.01.2.06.10	5.1	BELANJA OPERASI	4.700.000,00	4.690.000,00	(10.000,00)	99,79
7.01	7.01.0.00.0.00.06.0000	7.01.01.2.06.10	5.1.02	Belanja Barang dan Jasa	4.700.000,00	4.690.000,00	(10.000,00)	99,79
7.01	7.01.0.00.0.00.06.0000	7.01.01.2.06.10	5.2	BELANJA MODAL	3.500.000,00	3.500.000,00	-	100,00
7.01	7.01.0.00.0.00.06.0000	7.01.01.2.06.10	5.2.02	Belanja Modal Peralatan dan Mesin	3.500.000,00	3.500.000,00	-	100,00
7.01	7.01.0.00.0.00.06.0000	7.01.01.2.07		Pengadaan Barang Milik Daerah Penunjang Urusan Pemerintah Daerah	5.000.000,00	5.000.000,00	-	100,00
7.01	7.01.0.00.0.00.06.0000	7.01.01.2.07.06		Pengadaan Peralatan dan Mesin Lainnya	5.000.000,00	5.000.000,00	-	100,00
7.01	7.01.0.00.0.00.06.0000	7.01.01.2.07.06	5.2	BELANJA MODAL	5.000.000,00	5.000.000,00	-	100,00
7.01	7.01.0.00.0.00.06.0000	7.01.01.2.07.06	5.2.02	Belanja Modal Peralatan dan Mesin	5.000.000,00	5.000.000,00	-	100,00
7.01	7.01.0.00.0.00.06.0000	7.01.01.2.08		Penyediaan Jasa Penunjang Urusan Pemerintahan Daerah	25.035.000,00	24.431.615,00	(603.385,00)	97,59

7.01	7.01.0.00.0.00.06.0000	7.01.01.2.08.01		Penyediaan Jasa Surat Menyurat	5.025.000,00	5.024.245,00	(755,00)	99,98
7.01	7.01.0.00.0.00.06.0000	7.01.01.2.08.01	5.1	BELANJA OPERASI	5.025.000,00	5.024.245,00	(755,00)	99,98
7.01	7.01.0.00.0.00.06.0000	7.01.01.2.08.01	5.1.02	Belanja Barang dan Jasa	5.025.000,00	5.024.245,00	(755,00)	99,98
7.01	7.01.0.00.0.00.06.0000	7.01.01.2.08.02		Penyediaan Jasa Komunikasi, Sumber Daya Air dan Listrik	20.010.000,00	19.407.370,00	(602.630,00)	96,99
7.01	7.01.0.00.0.00.06.0000	7.01.01.2.08.02	5.1	BELANJA OPERASI	20.010.000,00	19.407.370,00	(602.630,00)	96,99
7.01	7.01.0.00.0.00.06.0000	7.01.01.2.08.02	5.1.02	Belanja Barang dan Jasa	20.010.000,00	19.407.370,00	(602.630,00)	96,99
7.01	7.01.0.00.0.00.06.0000	7.01.01.2.09		Pemeliharaan Barang Milik Daerah Penunjang Urusan Pemerintahan Daerah	83.327.000,00	80.690.481,00	(2.636.519,00)	96,84
7.01	7.01.0.00.0.00.06.0000	7.01.01.2.09.02		Penyediaan Jasa Pemeliharaan, Biaya Pemeliharaan, Pajak, dan Perizinan Kendaraan Dinas Operasional atau Lapangan	43.098.000,00	40.724.961,00	(2.373.039,00)	94,49
7.01	7.01.0.00.0.00.06.0000	7.01.01.2.09.02	5.1	BELANJA OPERASI	43.098.000,00	40.724.961,00	(2.373.039,00)	94,49
7.01	7.01.0.00.0.00.06.0000	7.01.01.2.09.02	5.1.02	Belanja Barang dan Jasa	43.098.000,00	40.724.961,00	(2.373.039,00)	94,49
7.01	7.01.0.00.0.00.06.0000	7.01.01.2.09.06		Pemeliharaan Peralatan dan Mesin Lainnya	2.000.000,00	1.980.000,00	(20.000,00)	99,00
7.01	7.01.0.00.0.00.06.0000	7.01.01.2.09.06	5.1	BELANJA OPERASI	2.000.000,00	1.980.000,00	(20.000,00)	99,00
7.01	7.01.0.00.0.00.06.0000	7.01.01.2.09.06	5.1.02	Belanja Barang dan Jasa	2.000.000,00	1.980.000,00	(20.000,00)	99,00
7.01	7.01.0.00.0.00.06.0000	7.01.01.2.09.09		Pemeliharaan/Rehabilitasi Gedung Kantor dan Bangunan Lainnya	38.229.000,00	37.985.520,00	(243.480,00)	99,36
7.01	7.01.0.00.0.00.06.0000	7.01.01.2.09.09	5.1	BELANJA OPERASI	38.229.000,00	37.985.520,00	(243.480,00)	99,36
7.01	7.01.0.00.0.00.06.0000	7.01.01.2.09.09	5.1.02	Belanja Barang dan Jasa	38.229.000,00	37.985.520,00	(243.480,00)	99,36
7.01	7.01.0.00.0.00.06.0000	7.01.02		PROGRAM PENYELENGGARAAN PEMERINTAHAN DAN PELAYANAN PUBLIK	26.200.000,00	26.186.805,00	(13.195,00)	99,95
7.01	7.01.0.00.0.00.06.0000	7.01.02.2.04		Pelaksanaan Urusan Pemerintahan yang Dilimpahkan kepada Camat	26.200.000,00	26.186.805,00	(13.195,00)	99,95
7.01	7.01.0.00.0.00.06.0000	7.01.02.2.04.02		Pelaksanaan Urusan Pemerintahan yang terkait dengan Nonperizinan	26.200.000,00	26.186.805,00	(13.195,00)	99,95
7.01	7.01.0.00.0.00.06.0000	7.01.02.2.04.02	5.1	BELANJA OPERASI	26.200.000,00	26.186.805,00	(13.195,00)	99,95
7.01	7.01.0.00.0.00.06.0000	7.01.02.2.04.02	5.1.02	Belanja Barang dan Jasa	26.200.000,00	26.186.805,00	(13.195,00)	99,95
7.01	7.01.0.00.0.00.06.0000	7.01.03		PROGRAM PEMBERDAYAAN MASYARAKAT DESA DAN KELURAHAN	30.543.000,00	30.521.780,00	(21.220,00)	99,93
7.01	7.01.0.00.0.00.06.0000	7.01.03.2.01		Koordinasi Kegiatan Pemberdayaan Desa	7.104.000,00	7.102.990,00	(1.010,00)	99,99
7.01	7.01.0.00.0.00.06.0000	7.01.03.2.01.01		Peningkatan Partisipasi Masyarakat dalam Forum Musyawarah Perencanaan Pembangunan di Desa	1.846.000,00	1.845.050,00	(950,00)	99,95

7.01	7.01.0.00.0.00.06.0000	7.01.03.2.01.01	5.1	BELANJA OPERASI	1.846.000,00	1.845.050,00	(950,00)	99,95
7.01	7.01.0.00.0.00.06.0000	7.01.03.2.01.01	5.1.02	Belanja Barang dan Jasa	1.846.000,00	1.845.050,00	(950,00)	99,95
7.01	7.01.0.00.0.00.06.0000	7.01.03.2.01.03		Peningkatan Efektifitas Kegiatan Pemberdayaan Masyarakat di Wilayah Kecamatan	5.258.000,00	5.257.940,00	(60,00)	100,00
7.01	7.01.0.00.0.00.06.0000	7.01.03.2.01.03	5.1	BELANJA OPERASI	5.258.000,00	5.257.940,00	(60,00)	100,00
7.01	7.01.0.00.0.00.06.0000	7.01.03.2.01.03	5.1.02	Belanja Barang dan Jasa	5.258.000,00	5.257.940,00	(60,00)	100,00
7.01	7.01.0.00.0.00.06.0000	7.01.03.2.03		Pemberdayaan Lembaga Kemasyarakatan Tingkat Kecamatan	23.439.000,00	23.418.790,00	(20.210,00)	99,91
7.01	7.01.0.00.0.00.06.0000	7.01.03.2.03.02		Peningkatan Kapasitas Lembaga Kemasyarakatan	23.439.000,00	23.418.790,00	(20.210,00)	99,91
7.01	7.01.0.00.0.00.06.0000	7.01.03.2.03.02	5.1	BELANJA OPERASI	23.439.000,00	23.418.790,00	(20.210,00)	99,91
7.01	7.01.0.00.0.00.06.0000	7.01.03.2.03.02	5.1.02	Belanja Barang dan Jasa	23.439.000,00	23.418.790,00	(20.210,00)	99,91
7.01	7.01.0.00.0.00.06.0000	7.01.04		PROGRAM KOORDINASI KETENTERAMAN DAN KETERTIBAN UMUM	19.152.000,00	19.150.250,00	(1.750,00)	99,99
7.01	7.01.0.00.0.00.06.0000	7.01.04.2.01		Koordinasi Upaya Penyelenggaraan Ketenteraman dan Ketertiban Umum	19.152.000,00	19.150.250,00	(1.750,00)	99,99
7.01	7.01.0.00.0.00.06.0000	7.01.04.2.01.01		Sinergitas dengan Kepolisian Negara Republik Indonesia, Tentara Nasional Indonesia dan Instansi Vertikal di Wilayah Kecamatan	19.152.000,00	19.150.250,00	(1.750,00)	99,99
7.01	7.01.0.00.0.00.06.0000	7.01.04.2.01.01	5.1	BELANJA OPERASI	19.152.000,00	19.150.250,00	(1.750,00)	99,99
7.01	7.01.0.00.0.00.06.0000	7.01.04.2.01.01	5.1.02	Belanja Barang dan Jasa	19.152.000,00	19.150.250,00	(1.750,00)	99,99
3872	7.01.0.00.0.00.06.0000	07.01.06		PROGRAM PEMBINAAN DAN PENGAWASAN PEMERINTAHAN DESA	63.554.000,00	61.770.590,00	(1.783.410,00)	97,19
7.01	7.01.0.00.0.00.06.0000	7.01.06.2.01		Fasilitasi, Rekomendasi dan Koordinasi Pembinaan dan Pengawasan Pemerintahan Desa	63.554.000,00	61.770.590,00	(1.783.410,00)	97,19
7.01	7.01.0.00.0.00.06.0000	7.01.06.2.01.02		Fasilitasi Administrasi Tata Pemerintahan Desa	2.500.000,00	2.499.300,00	(700,00)	99,97
7.01	7.01.0.00.0.00.06.0000	7.01.06.2.01.02	5.1	BELANJA OPERASI	2.500.000,00	2.499.300,00	(700,00)	99,97
7.01	7.01.0.00.0.00.06.0000	7.01.06.2.01.02	5.1.02	Belanja Barang dan Jasa	2.500.000,00	2.499.300,00	(700,00)	99,97
7.01	7.01.0.00.0.00.06.0000	7.01.06.2.01.03		Fasilitasi Pengelolaan Keuangan Desa dan Pendayagunaan Aset Desa	5.280.000,00	4.874.980,00	(405.020,00)	92,33
7.01	7.01.0.00.0.00.06.0000	7.01.06.2.01.03	5.1	BELANJA OPERASI	5.280.000,00	4.874.980,00	(405.020,00)	92,33
7.01	7.01.0.00.0.00.06.0000	7.01.06.2.01.03	5.1.02	Belanja Barang dan Jasa	5.280.000,00	4.874.980,00	(405.020,00)	92,33
7.01	7.01.0.00.0.00.06.0000	7.01.06.2.01.06		Fasilitasi Pelaksanaan Pemilihan Kepala Desa	45.774.000,00	44.424.110,00	(1.349.890,00)	97,05
7.01	7.01.0.00.0.00.06.0000	7.01.06.2.01.06	5.1	BELANJA OPERASI	45.774.000,00	44.424.110,00	(1.349.890,00)	97,05

7.01	7.01.0.00.0.00.06.0000	7.01.06.2.01.06	5.1.02	Belanja Barang dan Jasa	45.774.000,00	44.424.110,00	(1.349.890,00)	97,05
7.01	7.01.0.00.0.00.06.0000	7.01.06.2.01.09		<i>Fasilitasi Sinkronisasi Perencanaan Pembangunan Daerah dengan Pembangunan Desa</i>	10.000.000,00	9.972.200,00	(27.800,00)	99,72
7.01	7.01.0.00.0.00.06.0000	7.01.06.2.01.09	5.1	BELANJA OPERASI	10.000.000,00	9.972.200,00	(27.800,00)	99,72
7.01	7.01.0.00.0.00.06.0000	7.01.06.2.01.09	5.1.02	Belanja Barang dan Jasa	10.000.000,00	9.972.200,00	(27.800,00)	99,72



PEMERINTAH KAB. MAGELANG

RINCIAN APBD MENURUT URUSAN PEMERINTAHAN DAERAH, ORGANISASI, PROGRAM, KEGIATAN, SUB KEGIATAN, KELOMPOK, DAN JENIS PENDAPATAN, BELANJA, DAN PEMBIAYAAN

TAHUN ANGGARAN 2022

Urusan Pemerintahan

UNSUR KEWILAYAHAN

Organisasi

KECAMATAN SAWANGAN

KODE REKENING				URAIAN	JUMLAH (Rp)		BERTAMBAH / (BERKURANG)	
					ANGGARAN SETELAH PERUBAHAN	REALISASI	(Rp)	(%)
5				BELANJA	2.098.275.820,00	1.963.039.531,00	(135.236.289,00)	93,55
7.01	7.01.0.00.0.00.07.0000	7.01.01		PROGRAM PENUNJANG URUSAN PEMERINTAHAN DAERAH KABUPATEN/KOTA	1.913.301.310,00	1.787.553.161,00	(125.748.149,00)	93,43
7.01	7.01.0.00.0.00.07.0000	7.01.01.2.01		Perencanaan, Penganggaran, dan Evaluasi Kinerja Perangkat Daerah	8.875.710,00	4.598.705,00	(4.277.005,00)	51,81
7.01	7.01.0.00.0.00.07.0000	7.01.01.2.01.01		<i>Penyusunan Dokumen Perencanaan Perangkat Daerah</i>	3.500.020,00	1.475.020,00	(2.025.000,00)	42,14
7.01	7.01.0.00.0.00.07.0000	7.01.01.2.01.01	5.1	BELANJA OPERASI	3.500.020,00	1.475.020,00	(2.025.000,00)	42,14
7.01	7.01.0.00.0.00.07.0000	7.01.01.2.01.01	5.1.02	Belanja Barang dan Jasa	3.500.020,00	1.475.020,00	(2.025.000,00)	42,14
7.01	7.01.0.00.0.00.07.0000	7.01.01.2.01.06		<i>Koordinasi dan Penyusunan Laporan Capaian Kinerja dan Ikhtisar Realisasi Kinerja SKPD</i>	5.375.690,00	3.123.685,00	(2.252.005,00)	58,11
7.01	7.01.0.00.0.00.07.0000	7.01.01.2.01.06	5.1	BELANJA OPERASI	5.375.690,00	3.123.685,00	(2.252.005,00)	58,11
7.01	7.01.0.00.0.00.07.0000	7.01.01.2.01.06	5.1.02	Belanja Barang dan Jasa	5.375.690,00	3.123.685,00	(2.252.005,00)	58,11
7.01	7.01.0.00.0.00.07.0000	7.01.01.2.02		Administrasi Keuangan Perangkat Daerah	1.679.470.340,00	1.573.172.518,00	(106.297.822,00)	93,67
7.01	7.01.0.00.0.00.07.0000	7.01.01.2.02.01		<i>Penyediaan Gaji dan Tunjangan ASN</i>	1.639.495.340,00	1.539.872.518,00	(99.622.822,00)	93,92
7.01	7.01.0.00.0.00.07.0000	7.01.01.2.02.01	5.1	BELANJA OPERASI	1.639.495.340,00	1.539.872.518,00	(99.622.822,00)	93,92
7.01	7.01.0.00.0.00.07.0000	7.01.01.2.02.01	5.1.01	Belanja Pegawai	1.639.495.340,00	1.539.872.518,00	(99.622.822,00)	93,92
7.01	7.01.0.00.0.00.07.0000	7.01.01.2.02.03		<i>Pelaksanaan Penatausahaan dan Pengujian/Verifikasi Keuangan SKPD</i>	39.975.000,00	33.300.000,00	(6.675.000,00)	83,30

7.01	7.01.0.00.0.00.07.0000	7.01.01.2.02.03	5.1	BELANJA OPERASI	39.975.000,00	33.300.000,00	(6.675.000,00)	83,30
7.01	7.01.0.00.0.00.07.0000	7.01.01.2.02.03	5.1.01	Belanja Pegawai	33.900.000,00	33.300.000,00	(600.000,00)	98,23
7.01	7.01.0.00.0.00.07.0000	7.01.01.2.02.03	5.1.02	Belanja Barang dan Jasa	6.075.000,00	0	(6.075.000,00)	0,00
7.01	7.01.0.00.0.00.07.0000	7.01.01.2.06		Administrasi Umum Perangkat Daerah	47.820.000,00	45.027.170,00	(2.792.830,00)	94,16
7.01	7.01.0.00.0.00.07.0000	7.01.01.2.06.09		Penyelenggaraan Rapat Koordinasi dan Konsultasi SKPD	47.820.000,00	45.027.170,00	(2.792.830,00)	94,16
7.01	7.01.0.00.0.00.07.0000	7.01.01.2.06.09	5.1	BELANJA OPERASI	47.820.000,00	45.027.170,00	(2.792.830,00)	94,16
7.01	7.01.0.00.0.00.07.0000	7.01.01.2.06.09	5.1.02	Belanja Barang dan Jasa	47.820.000,00	45.027.170,00	(2.792.830,00)	94,16
7.01	7.01.0.00.0.00.07.0000	7.01.01.2.07		Pengadaan Barang Milik Daerah Penunjang Urusan Pemerintah Daerah	83.020.000,00	83.020.000,00	-	100,00
7.01	7.01.0.00.0.00.07.0000	7.01.01.2.07.05		Pengadaan Mebel	13.500.000,00	13.500.000,00	-	100,00
7.01	7.01.0.00.0.00.07.0000	7.01.01.2.07.05	5.1	BELANJA OPERASI	3.600.000,00	3.600.000,00	-	100,00
7.01	7.01.0.00.0.00.07.0000	7.01.01.2.07.05	5.1.02	Belanja Barang dan Jasa	3.600.000,00	3.600.000,00	-	100,00
7.01	7.01.0.00.0.00.07.0000	7.01.01.2.07.05	5.2	BELANJA MODAL	9.900.000,00	9.900.000,00	-	100,00
7.01	7.01.0.00.0.00.07.0000	7.01.01.2.07.05	5.2.02	Belanja Modal Peralatan dan Mesin	9.900.000,00	9.900.000,00	-	100,00
7.01	7.01.0.00.0.00.07.0000	7.01.01.2.07.06		Pengadaan Peralatan dan Mesin Lainnya	69.520.000,00	69.520.000,00	-	100,00
7.01	7.01.0.00.0.00.07.0000	7.01.01.2.07.06	5.2	BELANJA MODAL	69.520.000,00	69.520.000,00	-	100,00
7.01	7.01.0.00.0.00.07.0000	7.01.01.2.07.06	5.2.02	Belanja Modal Peralatan dan Mesin	66.020.000,00	66.020.000,00	-	100,00
7.01	7.01.0.00.0.00.07.0000	7.01.01.2.07.06	5.2.05	Belanja Modal Aset Tetap Lainnya	3.500.000,00	3.500.000,00	-	100,00
7.01	7.01.0.00.0.00.07.0000	7.01.01.2.08		Penyediaan Jasa Penunjang Urusan Pemerintahan Daerah	20.694.200,00	16.618.803,00	(4.075.397,00)	80,31
7.01	7.01.0.00.0.00.07.0000	7.01.01.2.08.01		Penyediaan Jasa Surat Menyurat	7.494.175,00	7.293.875,00	(200.300,00)	97,33
7.01	7.01.0.00.0.00.07.0000	7.01.01.2.08.01	5.1	BELANJA OPERASI	7.494.175,00	7.293.875,00	(200.300,00)	97,33
7.01	7.01.0.00.0.00.07.0000	7.01.01.2.08.01	5.1.02	Belanja Barang dan Jasa	7.494.175,00	7.293.875,00	(200.300,00)	97,33
7.01	7.01.0.00.0.00.07.0000	7.01.01.2.08.02		Penyediaan Jasa Komunikasi, Sumber Daya Air dan Listrik	13.200.025,00	9.324.928,00	(3.875.097,00)	70,64
7.01	7.01.0.00.0.00.07.0000	7.01.01.2.08.02	5.1	BELANJA OPERASI	13.200.025,00	9.324.928,00	(3.875.097,00)	70,64
7.01	7.01.0.00.0.00.07.0000	7.01.01.2.08.02	5.1.02	Belanja Barang dan Jasa	13.200.025,00	9.324.928,00	(3.875.097,00)	70,64
7.01	7.01.0.00.0.00.07.0000	7.01.01.2.09		Pemeliharaan Barang Milik Daerah Penunjang Urusan Pemerintahan Daerah	73.421.060,00	65.115.965,00	(8.305.095,00)	88,69

7.01	7.01.0.00.0.00.07.0000	7.01.01.2.09.01		Penyediaan Jasa Pemeliharaan, Biaya Pemeliharaan dan Pajak Kendaraan Perorangan Dinas atau Kendaraan Dinas Jabatan	63.691.060,00	55.385.965,00	(8.305.095,00)	86,96
7.01	7.01.0.00.0.00.07.0000	7.01.01.2.09.01	5.1	BELANJA OPERASI	63.691.060,00	55.385.965,00	(8.305.095,00)	86,96
7.01	7.01.0.00.0.00.07.0000	7.01.01.2.09.01	5.1.02	Belanja Barang dan Jasa	63.691.060,00	55.385.965,00	(8.305.095,00)	86,96
7.01	7.01.0.00.0.00.07.0000	7.01.01.2.09.05		Pemeliharaan Mebel	2.500.000,00	2.500.000,00	-	100,00
7.01	7.01.0.00.0.00.07.0000	7.01.01.2.09.05	5.1	BELANJA OPERASI	2.500.000,00	2.500.000,00	-	100,00
7.01	7.01.0.00.0.00.07.0000	7.01.01.2.09.05	5.1.02	Belanja Barang dan Jasa	2.500.000,00	2.500.000,00	-	100,00
7.01	7.01.0.00.0.00.07.0000	7.01.01.2.09.06		Pemeliharaan Peralatan dan Mesin Lainnya	2.530.000,00	2.530.000,00	-	100,00
7.01	7.01.0.00.0.00.07.0000	7.01.01.2.09.06	5.1	BELANJA OPERASI	2.530.000,00	2.530.000,00	-	100,00
7.01	7.01.0.00.0.00.07.0000	7.01.01.2.09.06	5.1.02	Belanja Barang dan Jasa	2.530.000,00	2.530.000,00	-	100,00
7.01	7.01.0.00.0.00.07.0000	7.01.01.2.09.09		Pemeliharaan/Rehabilitasi Gedung Kantor dan Bangunan Lainnya	4.700.000,00	4.700.000,00	-	100,00
7.01	7.01.0.00.0.00.07.0000	7.01.01.2.09.09	5.1	BELANJA OPERASI	4.700.000,00	4.700.000,00	-	100,00
7.01	7.01.0.00.0.00.07.0000	7.01.01.2.09.09	5.1.02	Belanja Barang dan Jasa	4.700.000,00	4.700.000,00	-	100,00
7.01	7.01.0.00.0.00.07.0000	7.01.02		PROGRAM PENYELENGGARAAN PEMERINTAHAN DAN PELAYANAN PUBLIK	29.292.190,00	28.030.190,00	(1.262.000,00)	95,69
7.01	7.01.0.00.0.00.07.0000	7.01.02.2.04		Pelaksanaan Urusan Pemerintahan yang Dilimpahkan kepada Camat	29.292.190,00	28.030.190,00	(1.262.000,00)	95,69
7.01	7.01.0.00.0.00.07.0000	7.01.02.2.04.01		Pelaksanaan Urusan Pemerintahan yang terkait dengan Pelayanan Perizinan Non Usaha	29.292.190,00	28.030.190,00	(1.262.000,00)	95,69
7.01	7.01.0.00.0.00.07.0000	7.01.02.2.04.01	5.1	BELANJA OPERASI	29.292.190,00	28.030.190,00	(1.262.000,00)	95,69
7.01	7.01.0.00.0.00.07.0000	7.01.02.2.04.01	5.1.02	Belanja Barang dan Jasa	29.292.190,00	28.030.190,00	(1.262.000,00)	95,69
7.01	7.01.0.00.0.00.07.0000	7.01.03		PROGRAM PEMBERDAYAAN MASYARAKAT DESA DAN KELURAHAN	64.342.000,00	62.561.660,00	(1.780.340,00)	97,23
7.01	7.01.0.00.0.00.07.0000	7.01.03.2.01		Koordinasi Kegiatan Pemberdayaan Desa	64.342.000,00	62.561.660,00	(1.780.340,00)	97,23
7.01	7.01.0.00.0.00.07.0000	7.01.03.2.01.01		Peningkatan Partisipasi Masyarakat dalam Forum Musyawarah Perencanaan Pembangunan di Desa	18.605.850,00	17.925.650,00	(680.200,00)	96,34
7.01	7.01.0.00.0.00.07.0000	7.01.03.2.01.01	5.1	BELANJA OPERASI	18.605.850,00	17.925.650,00	(680.200,00)	96,34
7.01	7.01.0.00.0.00.07.0000	7.01.03.2.01.01	5.1.02	Belanja Barang dan Jasa	18.605.850,00	17.925.650,00	(680.200,00)	96,34
7.01	7.01.0.00.0.00.07.0000	7.01.03.2.01.03		Peningkatan Efektifitas Kegiatan Pemberdayaan Masyarakat di Wilayah Kecamatan	45.736.150,00	44.636.010,00	(1.100.140,00)	97,59
7.01	7.01.0.00.0.00.07.0000	7.01.03.2.01.03	5.1	BELANJA OPERASI	45.736.150,00	44.636.010,00	(1.100.140,00)	97,59

7.01	7.01.0.00.0.00.07.0000	7.01.03.2.01.03	5.1.02	Belanja Barang dan Jasa	45.736.150,00	44.636.010,00	(1.100.140,00)	97,59
7.01	7.01.0.00.0.00.07.0000	7.01.04		PROGRAM KOORDINASI KETENTRAMAN DAN KETERTIBAN UMUM	61.193.060,00	59.734.060,00	(1.459.000,00)	97,62
7.01	7.01.0.00.0.00.07.0000	7.01.04.2.01		Koordinasi Upaya Penyelenggaraan Ketenteraman dan Ketertiban Umum	61.193.060,00	59.734.060,00	(1.459.000,00)	97,62
7.01	7.01.0.00.0.00.07.0000	7.01.04.2.01.01		<i>Sinergitas dengan Kepolisian Negara Republik Indonesia, Tentara Nasional Indonesia dan Instansi Vertikal di Wilayah Kecamatan</i>	61.193.060,00	59.734.060,00	(1.459.000,00)	97,62
7.01	7.01.0.00.0.00.07.0000	7.01.04.2.01.01	5.1	BELANJA OPERASI	61.193.060,00	59.734.060,00	(1.459.000,00)	97,62
7.01	7.01.0.00.0.00.07.0000	7.01.04.2.01.01	5.1.02	Belanja Barang dan Jasa	61.193.060,00	59.734.060,00	(1.459.000,00)	97,62
3872	7.01.0.00.0.00.07.0000	07.01.06		PROGRAM PEMBINAAN DAN PENGAWASAN PEMERINTAHAN DESA	30.147.260,00	25.160.460,00	(4.986.800,00)	83,46
7.01	7.01.0.00.0.00.07.0000	7.01.06.2.01		Fasilitasi, Rekomendasi dan Koordinasi Pembinaan dan Pengawasan Pemerintahan Desa	30.147.260,00	25.160.460,00	(4.986.800,00)	83,46
7.01	7.01.0.00.0.00.07.0000	7.01.06.2.01.01		<i>Fasilitasi Penyusunan Peraturan Desa dan Peraturan Kepala Desa</i>	30.147.260,00	25.160.460,00	(4.986.800,00)	83,46
7.01	7.01.0.00.0.00.07.0000	7.01.06.2.01.01	5.1	BELANJA OPERASI	30.147.260,00	25.160.460,00	(4.986.800,00)	83,46
7.01	7.01.0.00.0.00.07.0000	7.01.06.2.01.01	5.1.02	Belanja Barang dan Jasa	30.147.260,00	25.160.460,00	(4.986.800,00)	83,46



PEMERINTAH KAB. MAGELANG

RINCIAN APBD MENURUT URUSAN PEMERINTAHAN DAERAH, ORGANISASI, PROGRAM, KEGIATAN, SUB KEGIATAN, KELOMPOK, DAN JENIS PENDAPATAN, BELANJA, DAN PEMBIAYAAN

TAHUN ANGGARAN 2022

Urusan Pemerintahan UNSUR KEWILAYAHAN
 Organisasi KECAMATAN MUNTILAN

KODE REKENING				URAIAN	JUMLAH (Rp)		BERTAMBAH / (BERKURANG)	
					ANGGARAN SETELAH PERUBAHAN	REALISASI	(Rp)	(%)
7.01	7.01.0.00.0.00.08.0000		4	PENDAPATAN DAERAH	33.463.000,00	33.306.000,00	(157.000,00)	99,53
7.01	7.01.0.00.0.00.08.0000		4.1	PENDAPATAN ASLI DAERAH (PAD)	33.463.000,00	33.306.000,00	(157.000,00)	99,53
7.01	7.01.0.00.0.00.08.0000		4.1.02	Retribusi Daerah	33.463.000,00	33.306.000,00	(157.000,00)	99,53
			5	BELANJA	4.176.888.000,00	3.642.782.218,00	(534.105.782,00)	87,21
7.01	7.01.0.00.0.00.08.0000	7.01.01		PROGRAM PENUNJANG URUSAN PEMERINTAHAN DAERAH KABUPATEN/KOTA	2.929.445.000,00	2.398.763.838,00	(530.681.162,00)	81,88
7.01	7.01.0.00.0.00.08.0000	7.01.01.2.01		Perencanaan, Penganggaran, dan Evaluasi Kinerja Perangkat Daerah	7.500.000,00	7.497.700,00	(2.300,00)	99,97
7.01	7.01.0.00.0.00.08.0000	7.01.01.2.01.01		Penyusunan Dokumen Perencanaan Perangkat Daerah	3.000.000,00	2.998.550,00	(1.450,00)	99,95
7.01	7.01.0.00.0.00.08.0000	7.01.01.2.01.01	5.1	BELANJA OPERASI	3.000.000,00	2.998.550,00	(1.450,00)	99,95
7.01	7.01.0.00.0.00.08.0000	7.01.01.2.01.01	5.1.02	Belanja Barang dan Jasa	3.000.000,00	2.998.550,00	(1.450,00)	99,95
7.01	7.01.0.00.0.00.08.0000	7.01.01.2.01.06		Koordinasi dan Penyusunan Laporan Capaian Kinerja dan Ikhtisar Realisasi Kinerja SKPD	3.000.000,00	2.999.550,00	(450,00)	99,99
7.01	7.01.0.00.0.00.08.0000	7.01.01.2.01.06	5.1	BELANJA OPERASI	3.000.000,00	2.999.550,00	(450,00)	99,99
7.01	7.01.0.00.0.00.08.0000	7.01.01.2.01.06	5.1.02	Belanja Barang dan Jasa	3.000.000,00	2.999.550,00	(450,00)	99,99
7.01	7.01.0.00.0.00.08.0000	7.01.01.2.01.07		Evaluasi Kinerja Perangkat Daerah	1.500.000,00	1.499.600,00	(400,00)	99,97
7.01	7.01.0.00.0.00.08.0000	7.01.01.2.01.07	5.1	BELANJA OPERASI	1.500.000,00	1.499.600,00	(400,00)	99,97

7.01	7.01.0.00.0.00.08.0000	7.01.01.2.01.07	5.1.02	Belanja Barang dan Jasa	1.500.000,00	1.499.600,00	(400,00)	99,97
7.01	7.01.0.00.0.00.08.0000	7.01.01.2.02		Administrasi Keuangan Perangkat Daerah	2.371.939.000,00	1.867.206.168,00	(504.732.832,00)	78,72
7.01	7.01.0.00.0.00.08.0000	7.01.01.2.02.01		Penyediaan Gaji dan Tunjangan ASN	2.313.858.000,00	1.810.975.518,00	(502.882.482,00)	78,27
7.01	7.01.0.00.0.00.08.0000	7.01.01.2.02.01	5.1	BELANJA OPERASI	2.313.858.000,00	1.810.975.518,00	(502.882.482,00)	78,27
7.01	7.01.0.00.0.00.08.0000	7.01.01.2.02.01	5.1.01	Belanja Pegawai	2.313.858.000,00	1.810.975.518,00	(502.882.482,00)	78,27
7.01	7.01.0.00.0.00.08.0000	7.01.01.2.02.03		Pelaksanaan Penatausahaan dan Pengujian/Verifikasi Keuangan SKPD	58.081.000,00	56.230.650,00	(1.850.350,00)	96,81
7.01	7.01.0.00.0.00.08.0000	7.01.01.2.02.03	5.1	BELANJA OPERASI	58.081.000,00	56.230.650,00	(1.850.350,00)	96,81
7.01	7.01.0.00.0.00.08.0000	7.01.01.2.02.03	5.1.01	Belanja Pegawai	52.500.000,00	50.650.000,00	(1.850.000,00)	96,48
7.01	7.01.0.00.0.00.08.0000	7.01.01.2.02.03	5.1.02	Belanja Barang dan Jasa	5.581.000,00	5.580.650,00	(350,00)	99,99
7.01	7.01.0.00.0.00.08.0000	7.01.01.2.06		Administrasi Umum Perangkat Daerah	56.016.000,00	55.913.200,00	(102.800,00)	99,82
7.01	7.01.0.00.0.00.08.0000	7.01.01.2.06.09		Penyelenggaraan Rapat Koordinasi dan Konsultasi SKPD	52.816.000,00	52.714.450,00	(101.550,00)	99,81
7.01	7.01.0.00.0.00.08.0000	7.01.01.2.06.09	5.1	BELANJA OPERASI	52.816.000,00	52.714.450,00	(101.550,00)	99,81
7.01	7.01.0.00.0.00.08.0000	7.01.01.2.06.09	5.1.02	Belanja Barang dan Jasa	52.816.000,00	52.714.450,00	(101.550,00)	99,81
7.01	7.01.0.00.0.00.08.0000	7.01.01.2.06.10		Penatausahaan Arsip Dinamis pada SKPD	3.200.000,00	3.198.750,00	(1.250,00)	99,96
7.01	7.01.0.00.0.00.08.0000	7.01.01.2.06.10	5.1	BELANJA OPERASI	3.200.000,00	3.198.750,00	(1.250,00)	99,96
7.01	7.01.0.00.0.00.08.0000	7.01.01.2.06.10	5.1.02	Belanja Barang dan Jasa	3.200.000,00	3.198.750,00	(1.250,00)	99,96
7.01	7.01.0.00.0.00.08.0000	7.01.01.2.07		Pengadaan Barang Milik Daerah Penunjang Urusan Pemerintah Daerah	193.890.000,00	192.005.000,00	(1.885.000,00)	99,03
7.01	7.01.0.00.0.00.08.0000	7.01.01.2.07.05		Pengadaan Mebel	44.050.000,00	43.135.000,00	(915.000,00)	97,92
7.01	7.01.0.00.0.00.08.0000	7.01.01.2.07.05	5.2	BELANJA MODAL	44.050.000,00	43.135.000,00	(915.000,00)	97,92
7.01	7.01.0.00.0.00.08.0000	7.01.01.2.07.05	5.2.02	Belanja Modal Peralatan dan Mesin	44.050.000,00	43.135.000,00	(915.000,00)	97,92
7.01	7.01.0.00.0.00.08.0000	7.01.01.2.07.06		Pengadaan Peralatan dan Mesin Lainnya	124.190.000,00	123.220.000,00	(970.000,00)	99,22
7.01	7.01.0.00.0.00.08.0000	7.01.01.2.07.06	5.2	BELANJA MODAL	124.190.000,00	123.220.000,00	(970.000,00)	99,22
7.01	7.01.0.00.0.00.08.0000	7.01.01.2.07.06	5.2.02	Belanja Modal Peralatan dan Mesin	110.360.000,00	109.390.000,00	(970.000,00)	99,12
7.01	7.01.0.00.0.00.08.0000	7.01.01.2.07.06	5.2.05	Belanja Modal Aset Tetap Lainnya	13.830.000,00	13.830.000,00	0,00	100,00
7.01	7.01.0.00.0.00.08.0000	7.01.01.2.07.10		Pengadaan Sarana dan Prasarana Gedung Kantor atau Bangunan Lainnya	25.650.000,00	25.650.000,00	0,00	100,00

7.01	7.01.0.00.0.00.08.0000	7.01.01.2.07.10	5.2	BELANJA MODAL	25.650.000,00	25.650.000,00	0,00	100,00
7.01	7.01.0.00.0.00.08.0000	7.01.01.2.07.10	5.2.02	Belanja Modal Peralatan dan Mesin	25.650.000,00	25.650.000,00	0,00	100,00
7.01	7.01.0.00.0.00.08.0000	7.01.01.2.08		Penyediaan Jasa Penunjang Urusan Pemerintahan Daerah	36.646.000,00	26.451.950,00	(10.194.050,00)	72,18
7.01	7.01.0.00.0.00.08.0000	7.01.01.2.08.01		Penyediaan Jasa Surat Menyurat	5.144.000,00	5.143.800,00	(200,00)	100,00
7.01	7.01.0.00.0.00.08.0000	7.01.01.2.08.01	5.1	BELANJA OPERASI	5.144.000,00	5.143.800,00	(200,00)	100,00
7.01	7.01.0.00.0.00.08.0000	7.01.01.2.08.01	5.1.02	Belanja Barang dan Jasa	5.144.000,00	5.143.800,00	(200,00)	100,00
7.01	7.01.0.00.0.00.08.0000	7.01.01.2.08.02		Penyediaan Jasa Komunikasi, Sumber Daya Air dan Listrik	31.502.000,00	21.308.150,00	(10.193.850,00)	67,64
7.01	7.01.0.00.0.00.08.0000	7.01.01.2.08.02	5.1	BELANJA OPERASI	31.502.000,00	21.308.150,00	(10.193.850,00)	67,64
7.01	7.01.0.00.0.00.08.0000	7.01.01.2.08.02	5.1.02	Belanja Barang dan Jasa	31.502.000,00	21.308.150,00	(10.193.850,00)	67,64
7.01	7.01.0.00.0.00.08.0000	7.01.01.2.09		Pemeliharaan Barang Milik Daerah Penunjang Urusan Pemerintahan Daerah	263.454.000,00	249.689.820,00	(13.764.180,00)	94,78
7.01	7.01.0.00.0.00.08.0000	7.01.01.2.09.01		Penyediaan Jasa Pemeliharaan, Biaya Pemeliharaan dan Pajak Kendaraan Perorangan Dinas atau Kendaraan Dinas Jabatan	19.750.000,00	16.882.450,00	(2.867.550,00)	85,48
7.01	7.01.0.00.0.00.08.0000	7.01.01.2.09.01	5.1	BELANJA OPERASI	19.750.000,00	16.882.450,00	(2.867.550,00)	85,48
7.01	7.01.0.00.0.00.08.0000	7.01.01.2.09.01	5.1.02	Belanja Barang dan Jasa	19.750.000,00	16.882.450,00	(2.867.550,00)	85,48
7.01	7.01.0.00.0.00.08.0000	7.01.01.2.09.02		Penyediaan Jasa Pemeliharaan, Biaya Pemeliharaan, Pajak, dan Perizinan Kendaraan Dinas Operasional atau Lapangan	82.520.000,00	78.913.500,00	(3.606.500,00)	95,63
7.01	7.01.0.00.0.00.08.0000	7.01.01.2.09.02	5.1	BELANJA OPERASI	82.520.000,00	78.913.500,00	(3.606.500,00)	95,63
7.01	7.01.0.00.0.00.08.0000	7.01.01.2.09.02	5.1.02	Belanja Barang dan Jasa	82.520.000,00	78.913.500,00	(3.606.500,00)	95,63
7.01	7.01.0.00.0.00.08.0000	7.01.01.2.09.06		Pemeliharaan Peralatan dan Mesin Lainnya	12.720.000,00	12.720.000,00	0,00	100,00
7.01	7.01.0.00.0.00.08.0000	7.01.01.2.09.06	5.1	BELANJA OPERASI	12.720.000,00	12.720.000,00	0,00	100,00
7.01	7.01.0.00.0.00.08.0000	7.01.01.2.09.06	5.1.02	Belanja Barang dan Jasa	12.720.000,00	12.720.000,00	0,00	100,00
7.01	7.01.0.00.0.00.08.0000	7.01.01.2.09.09		Pemeliharaan/Rehabilitasi Gedung Kantor dan Bangunan Lainnya	148.464.000,00	141.173.870,00	(7.290.130,00)	95,09
7.01	7.01.0.00.0.00.08.0000	7.01.01.2.09.09	5.1	BELANJA OPERASI	148.464.000,00	141.173.870,00	(7.290.130,00)	95,09
7.01	7.01.0.00.0.00.08.0000	7.01.01.2.09.09	5.1.02	Belanja Barang dan Jasa	148.464.000,00	141.173.870,00	(7.290.130,00)	95,09

7.01	7.01.0.00.0.00.08.0000	7.01.02		PROGRAM PENYELENGGARAAN PEMERINTAHAN DAN PELAYANAN PUBLIK	68.338.000,00	66.751.100,00	(1.586.900,00)	97,68
7.01	7.01.0.00.0.00.08.0000	7.01.02.2.04		Pelaksanaan Urusan Pemerintahan yang Dilimpahkan kepada Camat	68.338.000,00	66.751.100,00	(1.586.900,00)	97,68
7.01	7.01.0.00.0.00.08.0000	7.01.02.2.04.01		Pelaksanaan Urusan Pemerintahan yang terkait dengan Pelayanan Perizinan Non Usaha	2.000.000,00	1.990.400,00	(9.600,00)	99,52
7.01	7.01.0.00.0.00.08.0000	7.01.02.2.04.01	5.1	BELANJA OPERASI	2.000.000,00	1.990.400,00	(9.600,00)	99,52
7.01	7.01.0.00.0.00.08.0000	7.01.02.2.04.01	5.1.02	Belanja Barang dan Jasa	2.000.000,00	1.990.400,00	(9.600,00)	99,52
7.01	7.01.0.00.0.00.08.0000	7.01.02.2.04.02		Pelaksanaan Urusan Pemerintahan yang terkait dengan Nonperizinan	66.338.000,00	64.760.700,00	(1.577.300,00)	97,62
7.01	7.01.0.00.0.00.08.0000	7.01.02.2.04.02	5.1	BELANJA OPERASI	66.338.000,00	64.760.700,00	(1.577.300,00)	97,62
7.01	7.01.0.00.0.00.08.0000	7.01.02.2.04.02	5.1.02	Belanja Barang dan Jasa	66.338.000,00	64.760.700,00	(1.577.300,00)	97,62
7.01	7.01.0.00.0.00.08.0000	7.01.03		PROGRAM PEMBERDAYAAN MASYARAKAT DESA DAN KELURAHAN	1.079.838.000,00	1.078.206.880,00	(1.631.120,00)	99,85
7.01	7.01.0.00.0.00.08.0000	7.01.03.2.01		Koordinasi Kegiatan Pemberdayaan Desa	20.132.000,00	20.072.750,00	(59.250,00)	99,71
7.01	7.01.0.00.0.00.08.0000	7.01.03.2.01.01		Peningkatan Partisipasi Masyarakat dalam Forum Musyawarah Perencanaan Pembangunan di Desa	8.132.000,00	8.121.450,00	(10.550,00)	99,87
7.01	7.01.0.00.0.00.08.0000	7.01.03.2.01.01	5.1	BELANJA OPERASI	8.132.000,00	8.121.450,00	(10.550,00)	99,87
7.01	7.01.0.00.0.00.08.0000	7.01.03.2.01.01	5.1.02	Belanja Barang dan Jasa	8.132.000,00	8.121.450,00	(10.550,00)	99,87
7.01	7.01.0.00.0.00.08.0000	7.01.03.2.01.03		Peningkatan Efektifitas Kegiatan Pemberdayaan Masyarakat di Wilayah Kecamatan	12.000.000,00	11.951.300,00	(48.700,00)	99,59
7.01	7.01.0.00.0.00.08.0000	7.01.03.2.01.03	5.1	BELANJA OPERASI	12.000.000,00	11.951.300,00	(48.700,00)	99,59
7.01	7.01.0.00.0.00.08.0000	7.01.03.2.01.03	5.1.02	Belanja Barang dan Jasa	12.000.000,00	11.951.300,00	(48.700,00)	99,59
7.01	7.01.0.00.0.00.08.0000	7.01.03.2.02		Kegiatan Pemberdayaan Kelurahan	1.015.268.000,00	1.013.722.080,00	(1.545.920,00)	99,85
7.01	7.01.0.00.0.00.08.0000	7.01.03.2.02.01		Peningkatan Partisipasi Masyarakat dalam Forum Musyawarah Perencanaan Pembangunan di Kelurahan	5.493.000,00	5.493.000,00	0,00	100,00
7.01	7.01.0.00.0.00.08.0000	7.01.03.2.02.01	5.1	BELANJA OPERASI	5.493.000,00	5.493.000,00	0,00	100,00
7.01	7.01.0.00.0.00.08.0000	7.01.03.2.02.01	5.1.02	Belanja Barang dan Jasa	5.493.000,00	5.493.000,00	0,00	100,00
7.01	7.01.0.00.0.00.08.0000	7.01.03.2.02.02		Pembangunan Sarana dan Prasarana Kelurahan	762.210.000,00	761.629.030,00	(580.970,00)	99,92
7.01	7.01.0.00.0.00.08.0000	7.01.03.2.02.02	5.1	BELANJA OPERASI	5.002.000,00	4.991.030,00	(10.970,00)	99,78

7.01	7.01.0.00.0.00.08.0000	7.01.03.2.02.02	5.1.02	Belanja Barang dan Jasa	5.002.000,00	4.991.030,00	(10.970,00)	99,78
7.01	7.01.0.00.0.00.08.0000	7.01.03.2.02.02	5.2	BELANJA MODAL	757.208.000,00	756.638.000,00	(570.000,00)	99,92
7.01	7.01.0.00.0.00.08.0000	7.01.03.2.02.02	5.2.04	Belanja Modal Jalan, Jaringan, dan Irigasi	757.208.000,00	756.638.000,00	(570.000,00)	99,92
7.01	7.01.0.00.0.00.08.0000	7.01.03.2.02.03		Pemberdayaan Masyarakat di Kelurahan	236.709.000,00	235.744.150,00	(964.850,00)	99,59
7.01	7.01.0.00.0.00.08.0000	7.01.03.2.02.03	5.1	BELANJA OPERASI	236.709.000,00	235.744.150,00	(964.850,00)	99,59
7.01	7.01.0.00.0.00.08.0000	7.01.03.2.02.03	5.1.02	Belanja Barang dan Jasa	236.709.000,00	235.744.150,00	(964.850,00)	99,59
7.01	7.01.0.00.0.00.08.0000	7.01.03.2.02.04		Evaluasi Kelurahan	10.856.000,00	10.855.900,00	(100,00)	100,00
7.01	7.01.0.00.0.00.08.0000	7.01.03.2.02.04	5.1	BELANJA OPERASI	10.856.000,00	10.855.900,00	(100,00)	100,00
7.01	7.01.0.00.0.00.08.0000	7.01.03.2.02.04	5.1.02	Belanja Barang dan Jasa	10.856.000,00	10.855.900,00	(100,00)	100,00
7.01	7.01.0.00.0.00.08.0000	7.01.03.2.03		Pemberdayaan Lembaga Kemasyarakatan Tingkat Kecamatan	44.438.000,00	44.412.050,00	(25.950,00)	99,94
7.01	7.01.0.00.0.00.08.0000	7.01.03.2.03.02		Peningkatan Kapasitas Lembaga Kemasyarakatan	44.438.000,00	44.412.050,00	(25.950,00)	99,94
7.01	7.01.0.00.0.00.08.0000	7.01.03.2.03.02	5.1	BELANJA OPERASI	39.438.000,00	39.412.050,00	(25.950,00)	99,93
7.01	7.01.0.00.0.00.08.0000	7.01.03.2.03.02	5.1.02	Belanja Barang dan Jasa	39.438.000,00	39.412.050,00	(25.950,00)	99,93
7.01	7.01.0.00.0.00.08.0000	7.01.03.2.03.02	5.2	BELANJA MODAL	5.000.000,00	5.000.000,00	0,00	100,00
7.01	7.01.0.00.0.00.08.0000	7.01.03.2.03.02	5.2.02	Belanja Modal Peralatan dan Mesin	5.000.000,00	5.000.000,00	0,00	100,00
7.01	7.01.0.00.0.00.08.0000	7.01.04		PROGRAM KOORDINASI KETENTERAMAN DAN KETERTIBAN UMUM	63.440.000,00	63.413.800,00	(26.200,00)	99,96
7.01	7.01.0.00.0.00.08.0000	7.01.04.2.01		Koordinasi Upaya Penyelenggaraan Ketenteraman dan Ketertiban Umum	63.440.000,00	63.413.800,00	(26.200,00)	99,96
7.01	7.01.0.00.0.00.08.0000	7.01.04.2.01.01		Sinergitas dengan Kepolisian Negara Republik Indonesia, Tentara Nasional Indonesia dan Instansi Vertikal di Wilayah Kecamatan	63.440.000,00	63.413.800,00	(26.200,00)	99,96
7.01	7.01.0.00.0.00.08.0000	7.01.04.2.01.01	5.1	BELANJA OPERASI	63.440.000,00	63.413.800,00	(26.200,00)	99,96
7.01	7.01.0.00.0.00.08.0000	7.01.04.2.01.01	5.1.02	Belanja Barang dan Jasa	63.440.000,00	63.413.800,00	(26.200,00)	99,96
7.01	7.01.0.00.0.00.08.0000	7.01.06		PROGRAM PEMBINAAN DAN PENGAWASAN PEMERINTAHAN DESA	35.827.000,00	35.646.600,00	(180.400,00)	99,50
7.01	7.01.0.00.0.00.08.0000	7.01.06.2.01		Fasilitasi, Rekomendasi dan Koordinasi Pembinaan dan Pengawasan Pemerintahan Desa	35.827.000,00	35.646.600,00	(180.400,00)	99,50
7.01	7.01.0.00.0.00.08.0000	7.01.06.2.01.02		Fasilitasi Administrasi Tata Pemerintahan Desa	6.500.000,00	6.480.050,00	(19.950,00)	99,69
7.01	7.01.0.00.0.00.08.0000	7.01.06.2.01.02	5.1	BELANJA OPERASI	6.500.000,00	6.480.050,00	(19.950,00)	99,69

7.01	7.01.0.00.0.00.08.0000	7.01.06.2.01.02	5.1.02	Belanja Barang dan Jasa	6.500.000,00	6.480.050,00	(19.950,00)	99,69
7.01	7.01.0.00.0.00.08.0000	7.01.06.2.01.03		Fasilitasi Pengelolaan Keuangan Desa dan Pendayagunaan Aset Desa	24.327.000,00	24.215.900,00	(111.100,00)	99,54
7.01	7.01.0.00.0.00.08.0000	7.01.06.2.01.03	5.1	BELANJA OPERASI	24.327.000,00	24.215.900,00	(111.100,00)	99,54
7.01	7.01.0.00.0.00.08.0000	7.01.06.2.01.03	5.1.02	Belanja Barang dan Jasa	24.327.000,00	24.215.900,00	(111.100,00)	99,54
7.01	7.01.0.00.0.00.08.0000	7.01.06.2.01.08		Rekomendasi Pengangkatan dan Pemberhentian Perangkat Desa	5.000.000,00	4.950.650,00	(49.350,00)	99,01
7.01	7.01.0.00.0.00.08.0000	7.01.06.2.01.08	5.1	BELANJA OPERASI	5.000.000,00	4.950.650,00	(49.350,00)	99,01
7.01	7.01.0.00.0.00.08.0000	7.01.06.2.01.08	5.1.02	Belanja Barang dan Jasa	5.000.000,00	4.950.650,00	(49.350,00)	99,01



PEMERINTAH KAB. MAGELANG

RINCIAN APBD MENURUT URUSAN PEMERINTAHAN DAERAH, ORGANISASI, PROGRAM, KEGIATAN, SUB KEGIATAN,
KELOMPOK, DAN JENIS PENDAPATAN, BELANJA, DAN PEMBIAYAAN

TAHUN ANGGARAN 2022

Urusan Pemerintahan

UNSUR KEWILAYAHAN

Organisasi

KECAMATAN MUNGKID

KODE REKENING				URAIAN	JUMLAH (Rp)		BERTAMBAH / (BERKURANG)	
					ANGGARAN SETELAH PERUBAHAN	REALISASI	(Rp)	(%)
7.01	7.01.0.00.0.00.09.0000	7.01.01		PROGRAM PENUNJANG URUSAN PEMERINTAHAN DAERAH KABUPATEN/KOTA	3.627.995.432,00	2.909.207.945,00	(718.787.487,00)	80,19
7.01	7.01.0.00.0.00.09.0000	7.01.01.2.01		Perencanaan, Penganggaran, dan Evaluasi Kinerja Perangkat Daerah	4.261.000,00	4.259.360,00	(1.640,00)	99,96
7.01	7.01.0.00.0.00.09.0000	7.01.01.2.01.01		<i>Penyusunan Dokumen Perencanaan Perangkat Daerah</i>	955.000,00	954.970,00	(30,00)	100,00
7.01	7.01.0.00.0.00.09.0000	7.01.01.2.01.01	5.1	BELANJA OPERASI	955.000,00	954.970,00	(30,00)	100,00
7.01	7.01.0.00.0.00.09.0000	7.01.01.2.01.01	5.1.02	Belanja Barang dan Jasa	955.000,00	954.970,00	(30,00)	100,00
7.01	7.01.0.00.0.00.09.0000	7.01.01.2.01.06		<i>Koordinasi dan Penyusunan Laporan Capaian Kinerja dan Ikhtisar Realisasi Kinerja SKPD</i>	442.000,00	440.470,00	(1.530,00)	99,65
7.01	7.01.0.00.0.00.09.0000	7.01.01.2.01.06	5.1	BELANJA OPERASI	442.000,00	440.470,00	(1.530,00)	99,65
7.01	7.01.0.00.0.00.09.0000	7.01.01.2.01.06	5.1.02	Belanja Barang dan Jasa	442.000,00	440.470,00	(1.530,00)	99,65
7.01	7.01.0.00.0.00.09.0000	7.01.01.2.01.07		<i>Evaluasi Kinerja Perangkat Daerah</i>	2.864.000,00	2.863.920,00	(80,00)	100,00
7.01	7.01.0.00.0.00.09.0000	7.01.01.2.01.07	5.1	BELANJA OPERASI	2.864.000,00	2.863.920,00	(80,00)	100,00
7.01	7.01.0.00.0.00.09.0000	7.01.01.2.01.07	5.1.02	Belanja Barang dan Jasa	2.864.000,00	2.863.920,00	(80,00)	100,00
7.01	7.01.0.00.0.00.09.0000	7.01.01.2.02		Administrasi Keuangan Perangkat Daerah	3.193.166.000,00	2.505.961.961,00	(687.204.039,00)	78,48
7.01	7.01.0.00.0.00.09.0000	7.01.01.2.02.01		<i>Penyediaan Gaji dan Tunjangan ASN</i>	3.107.581.000,00	2.427.533.701,00	(680.047.299,00)	78,12
7.01	7.01.0.00.0.00.09.0000	7.01.01.2.02.01	5.1	BELANJA OPERASI	3.107.581.000,00	2.427.533.701,00	(680.047.299,00)	78,12

7.01	7.01.0.00.0.00.09.0000	7.01.01.2.02.01	5.1.01	Belanja Pegawai	3.107.580.765,00	2.427.533.701,00	(680.047.064,00)	78,12
7.01	7.01.0.00.0.00.09.0000	7.01.01.2.02.01	5.1.02	Belanja Barang dan Jasa	235	0	(235,00)	-
7.01	7.01.0.00.0.00.09.0000	7.01.01.2.02.03		Pelaksanaan Penatausahaan dan Pengujian/Verifikasi Keuangan SKPD	85.585.000,00	78.428.260,00	(7.156.740,00)	91,64
7.01	7.01.0.00.0.00.09.0000	7.01.01.2.02.03	5.1	BELANJA OPERASI	85.585.000,00	78.428.260,00	(7.156.740,00)	91,64
7.01	7.01.0.00.0.00.09.0000	7.01.01.2.02.03	5.1.01	Belanja Pegawai	72.275.000,00	65.125.000,00	(7.150.000,00)	90,11
7.01	7.01.0.00.0.00.09.0000	7.01.01.2.02.03	5.1.02	Belanja Barang dan Jasa	13.310.000,00	13.303.260,00	(6.740,00)	99,95
7.01	7.01.0.00.0.00.09.0000	7.01.01.2.03		Administrasi Barang Milik Daerah pada Perangkat Daerah	2.362.000,00	2.361.920,00	(80,00)	100,00
7.01	7.01.0.00.0.00.09.0000	7.01.01.2.03.06		Penatausahaan Barang Milik Daerah pada SKPD	2.362.000,00	2.361.920,00	(80,00)	100,00
7.01	7.01.0.00.0.00.09.0000	7.01.01.2.03.06	5.1	BELANJA OPERASI	2.362.000,00	2.361.920,00	(80,00)	100,00
7.01	7.01.0.00.0.00.09.0000	7.01.01.2.03.06	5.1.02	Belanja Barang dan Jasa	2.362.000,00	2.361.920,00	(80,00)	100,00
7.01	7.01.0.00.0.00.09.0000	7.01.01.2.05		Administrasi Kepegawaian Perangkat Daerah	6.838.000,00	6.801.400,00	(36.600,00)	99,46
7.01	7.01.0.00.0.00.09.0000	7.01.01.2.05.05		Monitoring, Evaluasi, dan Penilaian Kinerja Pegawai	3.958.000,00	3.921.400,00	(36.600,00)	99,08
7.01	7.01.0.00.0.00.09.0000	7.01.01.2.05.05	5.1	BELANJA OPERASI	3.958.000,00	3.921.400,00	(36.600,00)	99,08
7.01	7.01.0.00.0.00.09.0000	7.01.01.2.05.05	5.1.02	Belanja Barang dan Jasa	3.958.000,00	3.921.400,00	(36.600,00)	99,08
7.01	7.01.0.00.0.00.09.0000	7.01.01.2.05.10		Sosialisasi Peraturan Perundang-Undangan	2.880.000,00	2.880.000,00	-	100,00
7.01	7.01.0.00.0.00.09.0000	7.01.01.2.05.10	5.1	BELANJA OPERASI	2.880.000,00	2.880.000,00	-	100,00
7.01	7.01.0.00.0.00.09.0000	7.01.01.2.05.10	5.1.02	Belanja Barang dan Jasa	2.880.000,00	2.880.000,00	-	100,00
7.01	7.01.0.00.0.00.09.0000	7.01.01.2.06		Administrasi Umum Perangkat Daerah	33.013.500,00	32.676.005,00	(337.495,00)	98,98
7.01	7.01.0.00.0.00.09.0000	7.01.01.2.06.09		Penyelenggaraan Rapat Koordinasi dan Konsultasi SKPD	28.022.500,00	27.686.185,00	(336.315,00)	98,80
7.01	7.01.0.00.0.00.09.0000	7.01.01.2.06.09	5.1	BELANJA OPERASI	28.022.500,00	27.686.185,00	(336.315,00)	98,80
7.01	7.01.0.00.0.00.09.0000	7.01.01.2.06.09	5.1.02	Belanja Barang dan Jasa	28.022.500,00	27.686.185,00	(336.315,00)	98,80
7.01	7.01.0.00.0.00.09.0000	7.01.01.2.06.10		Penatausahaan Arsip Dinamis pada SKPD	4.991.000,00	4.989.820,00	(1.180,00)	99,98
7.01	7.01.0.00.0.00.09.0000	7.01.01.2.06.10	5.1	BELANJA OPERASI	4.991.000,00	4.989.820,00	(1.180,00)	99,98
7.01	7.01.0.00.0.00.09.0000	7.01.01.2.06.10	5.1.02	Belanja Barang dan Jasa	4.991.000,00	4.989.820,00	(1.180,00)	99,98
7.01	7.01.0.00.0.00.09.0000	7.01.01.2.07		Pengadaan Barang Milik Daerah Penunjang Urusan Pemerintah Daerah	91.000.000,00	88.700.000,00	(2.300.000,00)	97,47

7.01	7.01.0.00.0.00.09.0000	7.01.01.2.07.06		Pengadaan Peralatan dan Mesin Lainnya	91.000.000,00	88.700.000,00	(2.300.000,00)	97,47
7.01	7.01.0.00.0.00.09.0000	7.01.01.2.07.06	5.2	BELANJA MODAL	91.000.000,00	88.700.000,00	(2.300.000,00)	97,47
7.01	7.01.0.00.0.00.09.0000	7.01.01.2.07.06	5.2.02	Belanja Modal Peralatan dan Mesin	91.000.000,00	88.700.000,00	(2.300.000,00)	97,47
7.01	7.01.0.00.0.00.09.0000	7.01.01.2.08		Penyediaan Jasa Penunjang Urusan Pemerintahan Daerah	59.005.000,00	42.656.309,00	(16.348.691,00)	72,29
7.01	7.01.0.00.0.00.09.0000	7.01.01.2.08.01		Penyediaan Jasa Surat Menyurat	11.985.000,00	11.982.193,00	(2.807,00)	99,98
7.01	7.01.0.00.0.00.09.0000	7.01.01.2.08.01	5.1	BELANJA OPERASI	11.985.000,00	11.982.193,00	(2.807,00)	99,98
7.01	7.01.0.00.0.00.09.0000	7.01.01.2.08.01	5.1.02	Belanja Barang dan Jasa	11.985.000,00	11.982.193,00	(2.807,00)	99,98
7.01	7.01.0.00.0.00.09.0000	7.01.01.2.08.02		Penyediaan Jasa Komunikasi, Sumber Daya Air dan Listrik	47.020.000,00	30.674.116,00	(16.345.884,00)	65,24
7.01	7.01.0.00.0.00.09.0000	7.01.01.2.08.02	5.1	BELANJA OPERASI	47.020.000,00	30.674.116,00	(16.345.884,00)	65,24
7.01	7.01.0.00.0.00.09.0000	7.01.01.2.08.02	5.1.02	Belanja Barang dan Jasa	47.020.000,00	30.674.116,00	(16.345.884,00)	65,24
7.01	7.01.0.00.0.00.09.0000	7.01.01.2.09		Pemeliharaan Barang Milik Daerah Penunjang Urusan Pemerintahan Daerah	238.349.932,00	225.790.990,00	(12.558.942,00)	94,73
7.01	7.01.0.00.0.00.09.0000	7.01.01.2.09.02		Penyediaan Jasa Pemeliharaan, Biaya Pemeliharaan, Pajak, dan Perizinan Kendaraan Dinas Operasional atau Lapangan	93.439.720,00	84.318.270,00	(9.121.450,00)	90,24
7.01	7.01.0.00.0.00.09.0000	7.01.01.2.09.02	5.1	BELANJA OPERASI	93.439.720,00	84.318.270,00	(9.121.450,00)	90,24
7.01	7.01.0.00.0.00.09.0000	7.01.01.2.09.02	5.1.02	Belanja Barang dan Jasa	93.439.720,00	84.318.270,00	(9.121.450,00)	90,24
7.01	7.01.0.00.0.00.09.0000	7.01.01.2.09.05		Pemeliharaan Mebel	3.000.000,00	3.000.000,00	-	100,00
7.01	7.01.0.00.0.00.09.0000	7.01.01.2.09.05	5.1	BELANJA OPERASI	3.000.000,00	3.000.000,00	-	100,00
7.01	7.01.0.00.0.00.09.0000	7.01.01.2.09.05	5.1.02	Belanja Barang dan Jasa	3.000.000,00	3.000.000,00	-	100,00
7.01	7.01.0.00.0.00.09.0000	7.01.01.2.09.06		Pemeliharaan Peralatan dan Mesin Lainnya	8.225.000,00	8.225.000,00	-	100,00
7.01	7.01.0.00.0.00.09.0000	7.01.01.2.09.06	5.1	BELANJA OPERASI	8.225.000,00	8.225.000,00	-	100,00
7.01	7.01.0.00.0.00.09.0000	7.01.01.2.09.06	5.1.02	Belanja Barang dan Jasa	8.225.000,00	8.225.000,00	-	100,00
7.01	7.01.0.00.0.00.09.0000	7.01.01.2.09.09		Pemeliharaan/Rehabilitasi Gedung Kantor dan Bangunan Lainnya	133.685.212,00	130.247.720,00	(3.437.492,00)	97,43
7.01	7.01.0.00.0.00.09.0000	7.01.01.2.09.09	5.1	BELANJA OPERASI	133.685.212,00	130.247.720,00	(3.437.492,00)	97,43
7.01	7.01.0.00.0.00.09.0000	7.01.01.2.09.09	5.1.02	Belanja Barang dan Jasa	133.685.212,00	130.247.720,00	(3.437.492,00)	97,43
7.01	7.01.0.00.0.00.09.0000	7.01.02		PROGRAM PENYELENGGARAAN PEMERINTAHAN DAN PELAYANAN PUBLIK	26.201.400,00	21.615.325,00	(4.586.075,00)	82,50
7.01	7.01.0.00.0.00.09.0000	7.01.02.2.04		Pelaksanaan Urusan Pemerintahan yang Dilimpahkan kepada Camat	26.201.400,00	21.615.325,00	(4.586.075,00)	82,50

7.01	7.01.0.00.0.00.09.0000	7.01.02.2.04.01		Pelaksanaan Urusan Pemerintahan yang terkait dengan Pelayanan Perizinan Non Usaha	26.201.400,00	21.615.325,00	(4.586.075,00)	82,50
7.01	7.01.0.00.0.00.09.0000	7.01.02.2.04.01	5.1	BELANJA OPERASI	26.201.400,00	21.615.325,00	(4.586.075,00)	82,50
7.01	7.01.0.00.0.00.09.0000	7.01.02.2.04.01	5.1.02	Belanja Barang dan Jasa	26.201.400,00	21.615.325,00	(4.586.075,00)	82,50
7.01	7.01.0.00.0.00.09.0000	7.01.03		PROGRAM PEMBERDAYAAN MASYARAKAT DESA DAN KELURAHAN	1.965.148.600,00	1.941.581.490,00	(23.567.110,00)	98,80
7.01	7.01.0.00.0.00.09.0000	7.01.03.2.01		Koordinasi Kegiatan Pemberdayaan Desa	25.468.000,00	25.467.180,00	(820,00)	100,00
7.01	7.01.0.00.0.00.09.0000	7.01.03.2.01.01		Peningkatan Partisipasi Masyarakat dalam Forum Musyawarah Perencanaan Pembangunan di Desa	16.949.000,00	16.948.530,00	(470,00)	100,00
7.01	7.01.0.00.0.00.09.0000	7.01.03.2.01.01	5.1	BELANJA OPERASI	16.949.000,00	16.948.530,00	(470,00)	100,00
7.01	7.01.0.00.0.00.09.0000	7.01.03.2.01.01	5.1.02	Belanja Barang dan Jasa	16.949.000,00	16.948.530,00	(470,00)	100,00
7.01	7.01.0.00.0.00.09.0000	7.01.03.2.01.03		Peningkatan Efektifitas Kegiatan Pemberdayaan Masyarakat di Wilayah Kecamatan	8.519.000,00	8.518.650,00	(350,00)	100,00
7.01	7.01.0.00.0.00.09.0000	7.01.03.2.01.03	5.1	BELANJA OPERASI	8.519.000,00	8.518.650,00	(350,00)	100,00
7.01	7.01.0.00.0.00.09.0000	7.01.03.2.01.03	5.1.02	Belanja Barang dan Jasa	8.519.000,00	8.518.650,00	(350,00)	100,00
7.01	7.01.0.00.0.00.09.0000	7.01.03.2.02		Kegiatan Pemberdayaan Kelurahan	1.903.327.600,00	1.882.023.410,00	(21.304.190,00)	98,88
7.01	7.01.0.00.0.00.09.0000	7.01.03.2.02.01		Peningkatan Partisipasi Masyarakat dalam Forum Musyawarah Perencanaan Pembangunan di Kelurahan	19.700.000,00	19.534.750,00	(165.250,00)	99,16
7.01	7.01.0.00.0.00.09.0000	7.01.03.2.02.01	5.1	BELANJA OPERASI	19.700.000,00	19.534.750,00	(165.250,00)	99,16
7.01	7.01.0.00.0.00.09.0000	7.01.03.2.02.01	5.1.02	Belanja Barang dan Jasa	19.700.000,00	19.534.750,00	(165.250,00)	99,16
7.01	7.01.0.00.0.00.09.0000	7.01.03.2.02.02		Pembangunan Sarana dan Prasarana Kelurahan	1.546.524.000,00	1.535.307.945,00	(11.216.055,00)	99,27
7.01	7.01.0.00.0.00.09.0000	7.01.03.2.02.02	5.1	BELANJA OPERASI	4.477.985,00	4.477.500,00	(485,00)	99,99
7.01	7.01.0.00.0.00.09.0000	7.01.03.2.02.02	5.1.02	Belanja Barang dan Jasa	4.477.985,00	4.477.500,00	(485,00)	99,99
7.01	7.01.0.00.0.00.09.0000	7.01.03.2.02.02	5.2	BELANJA MODAL	1.542.046.015,00	1.530.830.445,00	(11.215.570,00)	99,27
7.01	7.01.0.00.0.00.09.0000	7.01.03.2.02.02	5.2.04	Belanja Modal Jalan, Jaringan, dan Irigasi	1.542.046.015,00	1.530.830.445,00	(11.215.570,00)	99,27
7.01	7.01.0.00.0.00.09.0000	7.01.03.2.02.03		Pemberdayaan Masyarakat di Kelurahan	323.352.600,00	313.499.620,00	(9.852.980,00)	96,95
7.01	7.01.0.00.0.00.09.0000	7.01.03.2.02.03	5.1	BELANJA OPERASI	323.352.600,00	313.499.620,00	(9.852.980,00)	96,95
7.01	7.01.0.00.0.00.09.0000	7.01.03.2.02.03	5.1.02	Belanja Barang dan Jasa	323.352.600,00	313.499.620,00	(9.852.980,00)	96,95
7.01	7.01.0.00.0.00.09.0000	7.01.03.2.02.04		Evaluasi Kelurahan	13.751.000,00	13.681.095,00	(69.905,00)	99,49
7.01	7.01.0.00.0.00.09.0000	7.01.03.2.02.04	5.1	BELANJA OPERASI	13.751.000,00	13.681.095,00	(69.905,00)	99,49

7.01	7.01.0.00.0.00.09.0000	7.01.03.2.02.04	5.1.02	Belanja Barang dan Jasa	13.751.000,00	13.681.095,00	(69.905,00)	99,49
7.01	7.01.0.00.0.00.09.0000	7.01.03.2.03		Pemberdayaan Lembaga Kemasyarakatan Tingkat Kecamatan	36.353.000,00	34.090.900,00	(2.262.100,00)	93,78
7.01	7.01.0.00.0.00.09.0000	7.01.03.2.03.01		<i>Penyelenggaraan Lembaga Kemasyarakatan</i>	8.460.000,00	7.104.000,00	(1.356.000,00)	83,97
7.01	7.01.0.00.0.00.09.0000	7.01.03.2.03.01	5.1	BELANJA OPERASI	8.460.000,00	7.104.000,00	(1.356.000,00)	83,97
7.01	7.01.0.00.0.00.09.0000	7.01.03.2.03.01	5.1.02	Belanja Barang dan Jasa	8.460.000,00	7.104.000,00	(1.356.000,00)	83,97
7.01	7.01.0.00.0.00.09.0000	7.01.03.2.03.02		Peningkatan Kapasitas Lembaga Kemasyarakatan	21.536.000,00	21.534.400,00	(1.600,00)	99,99
7.01	7.01.0.00.0.00.09.0000	7.01.03.2.03.02	5.1	BELANJA OPERASI	21.536.000,00	21.534.400,00	(1.600,00)	99,99
7.01	7.01.0.00.0.00.09.0000	7.01.03.2.03.02	5.1.02	Belanja Barang dan Jasa	21.536.000,00	21.534.400,00	(1.600,00)	99,99
7.01	7.01.0.00.0.00.09.0000	7.01.03.2.03.04		<i>Fasilitas Pengembangan Usaha Ekonomi Masyarakat</i>	6.357.000,00	5.452.500,00	(904.500,00)	85,77
7.01	7.01.0.00.0.00.09.0000	7.01.03.2.03.04	5.1	BELANJA OPERASI	6.357.000,00	5.452.500,00	(904.500,00)	85,77
7.01	7.01.0.00.0.00.09.0000	7.01.03.2.03.04	5.1.02	Belanja Barang dan Jasa	6.357.000,00	5.452.500,00	(904.500,00)	85,77
7.01	7.01.0.00.0.00.09.0000	7.01.04		PROGRAM KOORDINASI KETENTERAMAN DAN KETERTIBAN UMUM	60.219.000,00	59.652.900,00	(566.100,00)	99,06
7.01	7.01.0.00.0.00.09.0000	7.01.04.2.01		Koordinasi Upaya Penyelenggaraan Ketenteraman dan Ketertiban Umum	60.219.000,00	59.652.900,00	(566.100,00)	99,06
7.01	7.01.0.00.0.00.09.0000	7.01.04.2.01.01		<i>Sinergitas dengan Kepolisian Negara Republik Indonesia, Tentara Nasional Indonesia dan Instansi Vertikal di Wilayah Kecamatan</i>	60.219.000,00	59.652.900,00	(566.100,00)	99,06
7.01	7.01.0.00.0.00.09.0000	7.01.04.2.01.01	5.1	BELANJA OPERASI	60.219.000,00	59.652.900,00	(566.100,00)	99,06
7.01	7.01.0.00.0.00.09.0000	7.01.04.2.01.01	5.1.02	Belanja Barang dan Jasa	60.219.000,00	59.652.900,00	(566.100,00)	99,06
7.01	7.01.0.00.0.00.09.0000	7.01.06		PROGRAM PEMBINAAN DAN PENGAWASAN PEMERINTAHAN DESA	117.986.500,00	117.969.390,00	(17.110,00)	99,99
7.01	7.01.0.00.0.00.09.0000	7.01.06.2.01		Fasilitas, Rekomendasi dan Koordinasi Pembinaan dan Pengawasan Pemerintahan Desa	117.986.500,00	117.969.390,00	(17.110,00)	99,99
7.01	7.01.0.00.0.00.09.0000	7.01.06.2.01.02		<i>Fasilitas Administrasi Tata Pemerintahan Desa</i>	4.977.000,00	4.976.950,00	(50,00)	100,00
7.01	7.01.0.00.0.00.09.0000	7.01.06.2.01.02	5.1	BELANJA OPERASI	4.977.000,00	4.976.950,00	(50,00)	100,00
7.01	7.01.0.00.0.00.09.0000	7.01.06.2.01.02	5.1.02	Belanja Barang dan Jasa	4.977.000,00	4.976.950,00	(50,00)	100,00
7.01	7.01.0.00.0.00.09.0000	7.01.06.2.01.03		<i>Fasilitas Pengelolaan Keuangan Desa dan Pendayagunaan Aset Desa</i>	10.372.000,00	10.367.970,00	(4.030,00)	99,96
7.01	7.01.0.00.0.00.09.0000	7.01.06.2.01.03	5.1	BELANJA OPERASI	10.372.000,00	10.367.970,00	(4.030,00)	99,96
7.01	7.01.0.00.0.00.09.0000	7.01.06.2.01.03	5.1.02	Belanja Barang dan Jasa	10.372.000,00	10.367.970,00	(4.030,00)	99,96

7.01	7.01.0.00.0.00.09.0000	7.01.06.2.01.05		Fasilitas Pelaksanaan Tugas Kepala Desa dan Perangkat Desa	10.874.000,00	10.873.360,00	(640,00)	99,99
7.01	7.01.0.00.0.00.09.0000	7.01.06.2.01.05	5.1	BELANJA OPERASI	10.874.000,00	10.873.360,00	(640,00)	99,99
7.01	7.01.0.00.0.00.09.0000	7.01.06.2.01.05	5.1.02	Belanja Barang dan Jasa	10.874.000,00	10.873.360,00	(640,00)	99,99
7.01	7.01.0.00.0.00.09.0000	7.01.06.2.01.06		Fasilitas Pelaksanaan Pemilihan Kepala Desa	52.012.000,00	52.010.230,00	(1.770,00)	100,00
7.01	7.01.0.00.0.00.09.0000	7.01.06.2.01.06	5.1	BELANJA OPERASI	52.012.000,00	52.010.230,00	(1.770,00)	100,00
7.01	7.01.0.00.0.00.09.0000	7.01.06.2.01.06	5.1.02	Belanja Barang dan Jasa	52.012.000,00	52.010.230,00	(1.770,00)	100,00
7.01	7.01.0.00.0.00.09.0000	7.01.06.2.01.07		Fasilitas Pelaksanaan Tugas dan Fungsi Badan Permusyawaratan Desa	3.969.000,00	3.969.000,00	-	100,00
7.01	7.01.0.00.0.00.09.0000	7.01.06.2.01.07	5.1	BELANJA OPERASI	3.969.000,00	3.969.000,00	-	100,00
7.01	7.01.0.00.0.00.09.0000	7.01.06.2.01.07	5.1.02	Belanja Barang dan Jasa	3.969.000,00	3.969.000,00	-	100,00
7.01	7.01.0.00.0.00.09.0000	7.01.06.2.01.08		Rekomendasi Pengangkatan dan Pemberhentian Perangkat Desa	9.550.000,00	9.547.180,00	(2.820,00)	99,97
7.01	7.01.0.00.0.00.09.0000	7.01.06.2.01.08	5.1	BELANJA OPERASI	9.550.000,00	9.547.180,00	(2.820,00)	99,97
7.01	7.01.0.00.0.00.09.0000	7.01.06.2.01.08	5.1.02	Belanja Barang dan Jasa	9.550.000,00	9.547.180,00	(2.820,00)	99,97
7.01	7.01.0.00.0.00.09.0000	7.01.06.2.01.09		Fasilitas Sinkronisasi Perencanaan Pembangunan Daerah dengan Pembangunan Desa	13.073.500,00	13.066.000,00	(7.500,00)	99,94
7.01	7.01.0.00.0.00.09.0000	7.01.06.2.01.09	5.1	BELANJA OPERASI	13.073.500,00	13.066.000,00	(7.500,00)	99,94
7.01	7.01.0.00.0.00.09.0000	7.01.06.2.01.09	5.1.02	Belanja Barang dan Jasa	13.073.500,00	13.066.000,00	(7.500,00)	99,94
7.01	7.01.0.00.0.00.09.0000	7.01.06.2.01.11		Fasilitas Penyelenggaraan Ketenteraman dan Ketertiban Umum	13.159.000,00	13.158.700,00	(300,00)	100,00
7.01	7.01.0.00.0.00.09.0000	7.01.06.2.01.11	5.1	BELANJA OPERASI	13.159.000,00	13.158.700,00	(300,00)	100,00
7.01	7.01.0.00.0.00.09.0000	7.01.06.2.01.11	5.1.02	Belanja Barang dan Jasa	13.159.000,00	13.158.700,00	(300,00)	100,00



PEMERINTAH KAB. MAGELANG
RINCIAN APBD MENURUT URUSAN PEMERINTAHAN DAERAH, ORGANISASI, PROGRAM, KEGIATAN, SUB KEGIATAN,
KELOMPOK, DAN JENIS PENDAPATAN, BELANJA, DAN PEMBIAYAAN
TAHUN ANGGARAN 2022

Urusan Pemerintahan

UNSUR KEWILAYAHAN

Organisasi

KECAMATAN MERTOYUDAN

KODE REKENING				URAIAN	JUMLAH (Rp)		BERTAMBAH / (BERKURANG)	
					ANGGARAN SETELAH PERUBAHAN	REALISASI	(Rp)	(%)
7.01	7.01.0.00.0.00.10.0000		4	PENDAPATAN DAERAH	8.910.000,00	8.910.000,00	0,00	100,00
7.01	7.01.0.00.0.00.10.0000		4.1	PENDAPATAN ASLI DAERAH (PAD)	8.910.000,00	8.910.000,00	0,00	100,00
7.01	7.01.0.00.0.00.10.0000		4.1.02	Retribusi Daerah	8.910.000,00	8.910.000,00	0,00	100,00
7.01	7.01.0.00.0.00.10.0000		5	BELANJA	4.092.449.883,00	3.948.654.626,00	(143.795.257,00)	96,49
7.01	7.01.0.00.0.00.10.0000	7.01.01		PROGRAM PENUNJANG URUSAN PEMERINTAHAN DAERAH KABUPATEN/KOTA	2.887.804.888,00	2.755.830.278,00	(131.974.610,00)	95,43
7.01	7.01.0.00.0.00.10.0000	7.01.01.2.01		Perencanaan, Penganggaran, dan Evaluasi Kinerja Perangkat Daerah	16.332.150,00	16.326.940,00	(5.210,00)	99,97
7.01	7.01.0.00.0.00.10.0000	7.01.01.2.01.01		Penyusunan Dokumen Perencanaan Perangkat Daerah	5.000.000,00	5.000.000,00	0,00	100,00
7.01	7.01.0.00.0.00.10.0000	7.01.01.2.01.01	5.1	BELANJA OPERASI	5.000.000,00	5.000.000,00	0,00	100,00
7.01	7.01.0.00.0.00.10.0000	7.01.01.2.01.01	5.1.02	Belanja Barang dan Jasa	5.000.000,00	5.000.000,00	0,00	100,00
7.01	7.01.0.00.0.00.10.0000	7.01.01.2.01.03		Koordinasi dan Penyusunan Dokumen Perubahan RKA-SKPD	5.000.000,00	5.000.000,00	0,00	100,00
7.01	7.01.0.00.0.00.10.0000	7.01.01.2.01.03	5.1	BELANJA OPERASI	5.000.000,00	5.000.000,00	0,00	100,00
7.01	7.01.0.00.0.00.10.0000	7.01.01.2.01.03	5.1.02	Belanja Barang dan Jasa	5.000.000,00	5.000.000,00	0,00	100,00
7.01	7.01.0.00.0.00.10.0000	7.01.01.2.01.06		Koordinasi dan Penyusunan Laporan Capaian Kinerja dan Ikhtisar Realisasi Kinerja SKPD	6.332.150,00	6.326.940,00	(5.210,00)	99,92
7.01	7.01.0.00.0.00.10.0000	7.01.01.2.01.06	5.1	BELANJA OPERASI	6.332.150,00	6.326.940,00	(5.210,00)	99,92
7.01	7.01.0.00.0.00.10.0000	7.01.01.2.01.06	5.1.02	Belanja Barang dan Jasa	6.332.150,00	6.326.940,00	(5.210,00)	99,92

7.01	7.01.0.00.0.00.10.0000	7.01.01.2.02		Administrasi Keuangan Perangkat Daerah	2.474.958.428,00	2.359.675.774,00	(115.282.654,00)	95,34
7.01	7.01.0.00.0.00.10.0000	7.01.01.2.02.01		Penyediaan Gaji dan Tunjangan ASN	2.420.378.428,00	2.305.927.754,00	(114.450.674,00)	95,27
7.01	7.01.0.00.0.00.10.0000	7.01.01.2.02.01	5.1	BELANJA OPERASI	2.420.378.428,00	2.305.927.754,00	(114.450.674,00)	95,27
7.01	7.01.0.00.0.00.10.0000	7.01.01.2.02.01	5.1.01	Belanja Pegawai	2.420.378.428,00	2.305.927.754,00	(114.450.674,00)	95,27
7.01	7.01.0.00.0.00.10.0000	7.01.01.2.02.03		Pelaksanaan Penatausahaan dan Pengujian/Verifikasi Keuangan SKPD	54.580.000,00	53.748.020,00	(831.980,00)	98,48
7.01	7.01.0.00.0.00.10.0000	7.01.01.2.02.03	5.1	BELANJA OPERASI	54.580.000,00	53.748.020,00	(831.980,00)	98,48
7.01	7.01.0.00.0.00.10.0000	7.01.01.2.02.03	5.1.01	Belanja Pegawai	50.700.000,00	49.875.000,00	(825.000,00)	98,37
7.01	7.01.0.00.0.00.10.0000	7.01.01.2.02.03	5.1.02	Belanja Barang dan Jasa	3.880.000,00	3.873.020,00	(6.980,00)	99,82
7.01	7.01.0.00.0.00.10.0000	7.01.01.2.05		Administrasi Kepegawaian Perangkat Daerah	5.070.000,00	5.056.995,00	(13.005,00)	99,74
7.01	7.01.0.00.0.00.10.0000	7.01.01.2.05.01		Peningkatan Sarana dan Prasarana Disiplin Pegawai	5.070.000,00	5.056.995,00	(13.005,00)	99,74
7.01	7.01.0.00.0.00.10.0000	7.01.01.2.05.01	5.1	BELANJA OPERASI	5.070.000,00	5.056.995,00	(13.005,00)	99,74
7.01	7.01.0.00.0.00.10.0000	7.01.01.2.05.01	5.1.02	Belanja Barang dan Jasa	5.070.000,00	5.056.995,00	(13.005,00)	99,74
7.01	7.01.0.00.0.00.10.0000	7.01.01.2.06		Administrasi Umum Perangkat Daerah	48.477.075,00	48.332.876,00	(144.199,00)	99,70
7.01	7.01.0.00.0.00.10.0000	7.01.01.2.06.09		Penyelenggaraan Rapat Koordinasi dan Konsultasi SKPD	44.977.075,00	44.832.876,00	(144.199,00)	99,68
7.01	7.01.0.00.0.00.10.0000	7.01.01.2.06.09	5.1	BELANJA OPERASI	44.977.075,00	44.832.876,00	(144.199,00)	99,68
7.01	7.01.0.00.0.00.10.0000	7.01.01.2.06.09	5.1.02	Belanja Barang dan Jasa	44.977.075,00	44.832.876,00	(144.199,00)	99,68
7.01	7.01.0.00.0.00.10.0000	7.01.01.2.06.10		Penatausahaan Arsip Dinamis pada SKPD	3.500.000,00	3.500.000,00	0,00	100,00
7.01	7.01.0.00.0.00.10.0000	7.01.01.2.06.10	5.1	BELANJA OPERASI	3.500.000,00	3.500.000,00	0,00	100,00
7.01	7.01.0.00.0.00.10.0000	7.01.01.2.06.10	5.1.02	Belanja Barang dan Jasa	3.500.000,00	3.500.000,00	0,00	100,00
7.01	7.01.0.00.0.00.10.0000	7.01.01.2.07		Pengadaan Barang Milik Daerah Penunjang Urusan Pemerintah Daerah	89.000.000,00	88.813.000,00	(187.000,00)	99,79
7.01	7.01.0.00.0.00.10.0000	7.01.01.2.07.06		Pengadaan Peralatan dan Mesin Lainnya	89.000.000,00	88.813.000,00	(187.000,00)	99,79
7.01	7.01.0.00.0.00.10.0000	7.01.01.2.07.06	5.1	BELANJA OPERASI	1.200.000,00	1.200.000,00	0,00	100,00
7.01	7.01.0.00.0.00.10.0000	7.01.01.2.07.06	5.1.01	Belanja Pegawai	1.200.000,00	1.200.000,00	0,00	100,00
7.01	7.01.0.00.0.00.10.0000	7.01.01.2.07.06	5.2	BELANJA MODAL	87.800.000,00	87.613.000,00	(187.000,00)	99,79
7.01	7.01.0.00.0.00.10.0000	7.01.01.2.07.06	5.2.02	Belanja Modal Peralatan dan Mesin	87.800.000,00	87.613.000,00	(187.000,00)	99,79

7.01	7.01.0.00.0.00.10.0000	7.01.01.2.08		Penyediaan Jasa Penunjang Urusan Pemerintahan Daerah	66.069.905,00	63.264.513,00	(2.805.392,00)	95,75
7.01	7.01.0.00.0.00.10.0000	7.01.01.2.08.01		Penyediaan Jasa Surat Menyurat	6.909.105,00	6.526.889,00	(382.216,00)	94,47
7.01	7.01.0.00.0.00.10.0000	7.01.01.2.08.01	5.1	BELANJA OPERASI	6.909.105,00	6.526.889,00	(382.216,00)	94,47
7.01	7.01.0.00.0.00.10.0000	7.01.01.2.08.01	5.1.02	Belanja Barang dan Jasa	6.909.105,00	6.526.889,00	(382.216,00)	94,47
7.01	7.01.0.00.0.00.10.0000	7.01.01.2.08.02		Penyediaan Jasa Komunikasi, Sumber Daya Air dan Listrik	59.160.800,00	56.737.624,00	(2.423.176,00)	95,90
7.01	7.01.0.00.0.00.10.0000	7.01.01.2.08.02	5.1	BELANJA OPERASI	59.160.800,00	56.737.624,00	(2.423.176,00)	95,90
7.01	7.01.0.00.0.00.10.0000	7.01.01.2.08.02	5.1.02	Belanja Barang dan Jasa	59.160.800,00	56.737.624,00	(2.423.176,00)	95,90
7.01	7.01.0.00.0.00.10.0000	7.01.01.2.09		Pemeliharaan Barang Milik Daerah Penunjang Urusan Pemerintahan Daerah	187.897.330,00	174.360.180,00	(13.537.150,00)	92,80
7.01	7.01.0.00.0.00.10.0000	7.01.01.2.09.01		Penyediaan Jasa Pemeliharaan, Biaya Pemeliharaan dan Pajak Kendaraan Perorangan Dinas atau Kendaraan Dinas Jabatan	25.000.000,00	20.248.890,00	(4.751.110,00)	81,00
7.01	7.01.0.00.0.00.10.0000	7.01.01.2.09.01	5.1	BELANJA OPERASI	25.000.000,00	20.248.890,00	(4.751.110,00)	81,00
7.01	7.01.0.00.0.00.10.0000	7.01.01.2.09.01	5.1.02	Belanja Barang dan Jasa	25.000.000,00	20.248.890,00	(4.751.110,00)	81,00
7.01	7.01.0.00.0.00.10.0000	7.01.01.2.09.02		Penyediaan Jasa Pemeliharaan, Biaya Pemeliharaan, Pajak, dan Perizinan Kendaraan Dinas Operasional atau Lapangan	62.613.000,00	57.819.990,00	(4.793.010,00)	92,35
7.01	7.01.0.00.0.00.10.0000	7.01.01.2.09.02	5.1	BELANJA OPERASI	62.613.000,00	57.819.990,00	(4.793.010,00)	92,35
7.01	7.01.0.00.0.00.10.0000	7.01.01.2.09.02	5.1.02	Belanja Barang dan Jasa	62.613.000,00	57.819.990,00	(4.793.010,00)	92,35
7.01	7.01.0.00.0.00.10.0000	7.01.01.2.09.06		Pemeliharaan Peralatan dan Mesin Lainnya	12.920.000,00	12.920.000,00	0,00	100,00
7.01	7.01.0.00.0.00.10.0000	7.01.01.2.09.06	5.1	BELANJA OPERASI	12.920.000,00	12.920.000,00	0,00	100,00
7.01	7.01.0.00.0.00.10.0000	7.01.01.2.09.06	5.1.02	Belanja Barang dan Jasa	12.920.000,00	12.920.000,00	0,00	100,00
7.01	7.01.0.00.0.00.10.0000	7.01.01.2.09.09		Pemeliharaan/Rehabilitasi Gedung Kantor dan Bangunan Lainnya	77.364.330,00	73.371.300,00	(3.993.030,00)	94,84
7.01	7.01.0.00.0.00.10.0000	7.01.01.2.09.09	5.1	BELANJA OPERASI	77.364.330,00	73.371.300,00	(3.993.030,00)	94,84
7.01	7.01.0.00.0.00.10.0000	7.01.01.2.09.09	5.1.02	Belanja Barang dan Jasa	77.364.330,00	73.371.300,00	(3.993.030,00)	94,84
7.01	7.01.0.00.0.00.10.0000	7.01.01.2.09.10		Pemeliharaan/Rehabilitasi Sarana dan Prasarana Gedung Kantor atau Bangunan Lainnya	10.000.000,00	10.000.000,00	0,00	100,00
7.01	7.01.0.00.0.00.10.0000	7.01.01.2.09.10	5.1	BELANJA OPERASI	10.000.000,00	10.000.000,00	0,00	100,00
7.01	7.01.0.00.0.00.10.0000	7.01.01.2.09.10	5.1.02	Belanja Barang dan Jasa	10.000.000,00	10.000.000,00	0,00	100,00
7.01	7.01.0.00.0.00.10.0000	7.01.02		PROGRAM PENYELENGGARAAN PEMERINTAHAN DAN PELAYANAN PUBLIK	35.224.090,00	35.222.489,00	(1.601,00)	100,00

7.01	7.01.0.00.0.00.10.0000	7.01.02.2.01		Koordinasi Penyelenggaraan Kegiatan Pemerintahan di Tingkat Kecamatan	9.224.090,00	9.222.490,00	(1.600,00)	99,98
7.01	7.01.0.00.0.00.10.0000	7.01.02.2.01.01		Koordinasi/Sinergi Perencanaan dan Pelaksanaan Kegiatan Pemerintahan dengan Perangkat Daerah dan Instansi Vertikal Terkait	9.224.090,00	9.222.490,00	(1.600,00)	99,98
7.01	7.01.0.00.0.00.10.0000	7.01.02.2.01.01	5.1	BELANJA OPERASI	9.224.090,00	9.222.490,00	(1.600,00)	99,98
7.01	7.01.0.00.0.00.10.0000	7.01.02.2.01.01	5.1.02	Belanja Barang dan Jasa	9.224.090,00	9.222.490,00	(1.600,00)	99,98
7.01	7.01.0.00.0.00.10.0000	7.01.02.2.04		Pelaksanaan Urusan Pemerintahan yang Dilimpahkan kepada Camat	26.000.000,00	25.999.999,00	(1,00)	100,00
7.01	7.01.0.00.0.00.10.0000	7.01.02.2.04.02		Pelaksanaan Urusan Pemerintahan yang terkait dengan Nonperizinan	26.000.000,00	25.999.999,00	(1,00)	100,00
7.01	7.01.0.00.0.00.10.0000	7.01.02.2.04.02	5.1	BELANJA OPERASI	26.000.000,00	25.999.999,00	(1,00)	100,00
7.01	7.01.0.00.0.00.10.0000	7.01.02.2.04.02	5.1.02	Belanja Barang dan Jasa	26.000.000,00	25.999.999,00	(1,00)	100,00
7.01	7.01.0.00.0.00.10.0000	7.01.03		PROGRAM PEMBERDAYAAN MASYARAKAT DESA DAN KELURAHAN	954.202.505,00	945.964.604,00	(8.237.901,00)	99,14
7.01	7.01.0.00.0.00.10.0000	7.01.03.2.01		Koordinasi Kegiatan Pemberdayaan Desa	14.181.000,00	14.181.000,00	0,00	100,00
7.01	7.01.0.00.0.00.10.0000	7.01.03.2.01.03		Peningkatan Efektifitas Kegiatan Pemberdayaan Masyarakat di Wilayah Kecamatan	14.181.000,00	14.181.000,00	0,00	100,00
7.01	7.01.0.00.0.00.10.0000	7.01.03.2.01.03	5.1	BELANJA OPERASI	14.181.000,00	14.181.000,00	0,00	100,00
7.01	7.01.0.00.0.00.10.0000	7.01.03.2.01.03	5.1.02	Belanja Barang dan Jasa	14.181.000,00	14.181.000,00	0,00	100,00
7.01	7.01.0.00.0.00.10.0000	7.01.03.2.02		Kegiatan Pemberdayaan Kelurahan	852.184.745,00	843.998.705,00	(8.186.040,00)	99,04
7.01	7.01.0.00.0.00.10.0000	7.01.03.2.02.02		Pembangunan Sarana dan Prasarana Kelurahan	852.184.745,00	843.998.705,00	(8.186.040,00)	99,04
7.01	7.01.0.00.0.00.10.0000	7.01.03.2.02.02	5.1	BELANJA OPERASI	53.012.245,00	51.066.705,00	(1.945.540,00)	96,33
7.01	7.01.0.00.0.00.10.0000	7.01.03.2.02.02	5.1.01	Belanja Pegawai	3.125.000,00	2.187.500,00	(937.500,00)	70,00
7.01	7.01.0.00.0.00.10.0000	7.01.03.2.02.02	5.1.02	Belanja Barang dan Jasa	49.887.245,00	48.879.205,00	(1.008.040,00)	97,98
7.01	7.01.0.00.0.00.10.0000	7.01.03.2.02.02	5.2	BELANJA MODAL	799.172.500,00	792.932.000,00	(6.240.500,00)	99,22
7.01	7.01.0.00.0.00.10.0000	7.01.03.2.02.02	5.2.04	Belanja Modal Jalan, Jaringan, dan Irigasi	799.172.500,00	792.932.000,00	(6.240.500,00)	99,22
7.01	7.01.0.00.0.00.10.0000	7.01.03.2.03		Pemberdayaan Lembaga Kemasyarakatan Tingkat Kecamatan	87.836.760,00	87.784.899,00	(51.861,00)	99,94
7.01	7.01.0.00.0.00.10.0000	7.01.03.2.03.02		Peningkatan Kapasitas Lembaga Kemasyarakatan	87.836.760,00	87.784.899,00	(51.861,00)	99,94
7.01	7.01.0.00.0.00.10.0000	7.01.03.2.03.02	5.1	BELANJA OPERASI	87.836.760,00	87.784.899,00	(51.861,00)	99,94
7.01	7.01.0.00.0.00.10.0000	7.01.03.2.03.02	5.1.02	Belanja Barang dan Jasa	87.836.760,00	87.784.899,00	(51.861,00)	99,94

7.01	7.01.0.00.0.00.10.0000	7.01.04		PROGRAM KOORDINASI KETENTRAMAN DAN KETERTIBAN UMUM	13.922.000,00	12.665.690,00	(1.256.310,00)	90,98
7.01	7.01.0.00.0.00.10.0000	7.01.04.2.01		Koordinasi Upaya Penyelenggaraan Ketenteraman dan Ketertiban Umum	13.922.000,00	12.665.690,00	(1.256.310,00)	90,98
7.01	7.01.0.00.0.00.10.0000	7.01.04.2.01.01		<i>Sinergitas dengan Kepolisian Negara Republik Indonesia, Tentara Nasional Indonesia dan Instansi Vertikal di Wilayah Kecamatan</i>	13.922.000,00	12.665.690,00	(1.256.310,00)	90,98
7.01	7.01.0.00.0.00.10.0000	7.01.04.2.01.01	5.1	BELANJA OPERASI	13.922.000,00	12.665.690,00	(1.256.310,00)	90,98
7.01	7.01.0.00.0.00.10.0000	7.01.04.2.01.01	5.1.02	Belanja Barang dan Jasa	13.922.000,00	12.665.690,00	(1.256.310,00)	90,98
7.01	7.01.0.00.0.00.10.0000	7.01.05		PROGRAM PENYELENGGARAAN URUSAN PEMERINTAHAN UMUM	53.905.000,00	53.905.000,00	0,00	100,00
7.01	7.01.0.00.0.00.10.0000	7.01.05.2.01		Penyelenggaraan Urusan Pemerintahan Umum sesuai Penugasan Kepala Daerah	53.905.000,00	53.905.000,00	0,00	100,00
7.01	7.01.0.00.0.00.10.0000	7.01.05.2.01.02		<i>Fasilitasi, Koordinasi dan Pembinaan (Bimtek, Sosialisasi, Konsultasi) Wawasan Kebangsaan dan Ketahanan Nasional</i>	43.905.000,00	43.905.000,00	0,00	100,00
7.01	7.01.0.00.0.00.10.0000	7.01.05.2.01.02	5.1	BELANJA OPERASI	43.905.000,00	43.905.000,00	0,00	100,00
7.01	7.01.0.00.0.00.10.0000	7.01.05.2.01.02	5.1.02	Belanja Barang dan Jasa	43.905.000,00	43.905.000,00	0,00	100,00
7.01	7.01.0.00.0.00.10.0000	7.01.05.2.01.08		<i>Pelaksanaan Tugas Forum Koordinasi Pimpinan di Kecamatan</i>	10.000.000,00	10.000.000,00	0,00	100,00
7.01	7.01.0.00.0.00.10.0000	7.01.05.2.01.08	5.1	BELANJA OPERASI	10.000.000,00	10.000.000,00	0,00	100,00
7.01	7.01.0.00.0.00.10.0000	7.01.05.2.01.08	5.1.02	Belanja Barang dan Jasa	10.000.000,00	10.000.000,00	0,00	100,00
7.01	7.01.0.00.0.00.10.0000	7.01.06		PROGRAM PEMBINAAN DAN PENGAWASAN PEMERINTAHAN DESA	147.391.400,00	145.066.565,00	(2.324.835,00)	98,42
7.01	7.01.0.00.0.00.10.0000	7.01.06.2.01		Fasilitasi, Rekomendasi dan Koordinasi Pembinaan dan Pengawasan Pemerintahan Desa	147.391.400,00	145.066.565,00	(2.324.835,00)	98,42
7.01	7.01.0.00.0.00.10.0000	7.01.06.2.01.02		<i>Fasilitasi Administrasi Tata Pemerintahan Desa</i>	14.580.000,00	14.580.000,00	0,00	100,00
7.01	7.01.0.00.0.00.10.0000	7.01.06.2.01.02	5.1	BELANJA OPERASI	14.580.000,00	14.580.000,00	0,00	100,00
7.01	7.01.0.00.0.00.10.0000	7.01.06.2.01.02	5.1.02	Belanja Barang dan Jasa	14.580.000,00	14.580.000,00	0,00	100,00
7.01	7.01.0.00.0.00.10.0000	7.01.06.2.01.03		<i>Fasilitasi Pengelolaan Keuangan Desa dan Pendaayagunaan Aset Desa</i>	5.000.000,00	4.998.850,00	(1.150,00)	99,98
7.01	7.01.0.00.0.00.10.0000	7.01.06.2.01.03	5.1	BELANJA OPERASI	5.000.000,00	4.998.850,00	(1.150,00)	99,98
7.01	7.01.0.00.0.00.10.0000	7.01.06.2.01.03	5.1.02	Belanja Barang dan Jasa	5.000.000,00	4.998.850,00	(1.150,00)	99,98
7.01	7.01.0.00.0.00.10.0000	7.01.06.2.01.06		<i>Fasilitasi Pelaksanaan Pemilihan Kepala Desa</i>	57.199.400,00	54.876.500,00	(2.322.900,00)	95,94
7.01	7.01.0.00.0.00.10.0000	7.01.06.2.01.06	5.1	BELANJA OPERASI	57.199.400,00	54.876.500,00	(2.322.900,00)	95,94
7.01	7.01.0.00.0.00.10.0000	7.01.06.2.01.06	5.1.02	Belanja Barang dan Jasa	57.199.400,00	54.876.500,00	(2.322.900,00)	95,94

7.01	7.01.0.00.0.00.10.0000	7.01.06.2.01.09		Fasilitas Sinkronisasi Perencanaan Pembangunan Daerah dengan Pembangunan Desa	20.612.000,00	20.612.000,00	0,00	100,00
7.01	7.01.0.00.0.00.10.0000	7.01.06.2.01.09	5.1	BELANJA OPERASI	20.612.000,00	20.612.000,00	0,00	100,00
7.01	7.01.0.00.0.00.10.0000	7.01.06.2.01.09	5.1.02	Belanja Barang dan Jasa	20.612.000,00	20.612.000,00	0,00	100,00
7.01	7.01.0.00.0.00.10.0000	7.01.06.2.01.11		Fasilitas Penyelenggaraan Ketenteraman dan Ketertiban Umum	50.000.000,00	49.999.215,00	(785,00)	100,00
7.01	7.01.0.00.0.00.10.0000	7.01.06.2.01.11	5.1	BELANJA OPERASI	50.000.000,00	49.999.215,00	(785,00)	100,00
7.01	7.01.0.00.0.00.10.0000	7.01.06.2.01.11	5.1.02	Belanja Barang dan Jasa	50.000.000,00	49.999.215,00	(785,00)	100,00



PEMERINTAH KAB. MAGELANG
RINCIAN APBD MENURUT URUSAN PEMERINTAHAN DAERAH, ORGANISASI, PROGRAM, KEGIATAN, SUB KEGIATAN,
KELOMPOK, DAN JENIS PENDAPATAN, BELANJA, DAN PEMBIAYAAN
TAHUN ANGGARAN 2022

Urusan Pemerintahan

UNSUR KEWILAYAHAN

Organisasi

KECAMATAN TEMPURAN

KODE REKENING				URAIAN	JUMLAH (Rp)		BERTAMBAH / (BERKURANG)	
					ANGGARAN SETELAH PERUBAHAN	REALISASI	(Rp)	(%)
7.01	7.01.0.00.0.00.11.0000		5	BELANJA	1.910.524.149,00	1.523.734.675,00	(386.789.474,00)	79,75
7.01	7.01.0.00.0.00.11.0000	7.01.01		PROGRAM PENUNJANG URUSAN PEMERINTAHAN DAERAH KABUPATEN/KOTA	1.805.898.799,00	1.419.139.599,00	(386.759.200,00)	78,58
7.01	7.01.0.00.0.00.11.0000	7.01.01.2.01		Perencanaan, Penganggaran, dan Evaluasi Kinerja Perangkat Daerah	4.648.000,00	4.648.000,00	0,00	100,00
7.01	7.01.0.00.0.00.11.0000	7.01.01.2.01.01		<i>Penyusunan Dokumen Perencanaan Perangkat Daerah</i>	2.276.000,00	2.276.000,00	0,00	100,00
7.01	7.01.0.00.0.00.11.0000	7.01.01.2.01.01	5.1	BELANJA OPERASI	2.276.000,00	2.276.000,00	0,00	100,00
7.01	7.01.0.00.0.00.11.0000	7.01.01.2.01.01	5.1.02	Belanja Barang dan Jasa	2.276.000,00	2.276.000,00	0,00	100,00
7.01	7.01.0.00.0.00.11.0000	7.01.01.2.01.06		<i>Koordinasi dan Penyusunan Laporan Capaian Kinerja dan Ikhtisar Realisasi Kinerja SKPD</i>	2.372.000,00	2.372.000,00	0,00	100,00
7.01	7.01.0.00.0.00.11.0000	7.01.01.2.01.06	5.1	BELANJA OPERASI	2.372.000,00	2.372.000,00	0,00	100,00
7.01	7.01.0.00.0.00.11.0000	7.01.01.2.01.06	5.1.02	Belanja Barang dan Jasa	2.372.000,00	2.372.000,00	0,00	100,00
7.01	7.01.0.00.0.00.11.0000	7.01.01.2.02		Administrasi Keuangan Perangkat Daerah	1.595.676.425,00	1.215.769.990,00	(379.906.435,00)	76,19
7.01	7.01.0.00.0.00.11.0000	7.01.01.2.02.01		<i>Penyediaan Gaji dan Tunjangan ASN</i>	1.573.319.400,00	1.193.412.965,00	(379.906.435,00)	75,85
7.01	7.01.0.00.0.00.11.0000	7.01.01.2.02.01	5.1	BELANJA OPERASI	1.573.319.400,00	1.193.412.965,00	(379.906.435,00)	75,85
7.01	7.01.0.00.0.00.11.0000	7.01.01.2.02.01	5.1.01	Belanja Pegawai	1.573.319.400,00	1.193.412.965,00	(379.906.435,00)	75,85
7.01	7.01.0.00.0.00.11.0000	7.01.01.2.02.03		<i>Pelaksanaan Penatausahaan dan Pengujian/Verifikasi Keuangan SKPD</i>	22.357.025,00	22.357.025,00	0,00	100,00
7.01	7.01.0.00.0.00.11.0000	7.01.01.2.02.03	5.1	BELANJA OPERASI	22.357.025,00	22.357.025,00	0,00	100,00

7.01	7.01.0.00.0.00.11.0000	7.01.01.2.02.03	5.1.01	Belanja Pegawai	19.800.000,00	19.800.000,00	0,00	100,00
7.01	7.01.0.00.0.00.11.0000	7.01.01.2.02.03	5.1.02	Belanja Barang dan Jasa	2.557.025,00	2.557.025,00	0,00	100,00
7.01	7.01.0.00.0.00.11.0000	7.01.01.2.06		Administrasi Umum Perangkat Daerah	28.117.500,00	28.116.750,00	(750,00)	100,00
7.01	7.01.0.00.0.00.11.0000	7.01.01.2.06.09		Penyelenggaraan Rapat Koordinasi dan Konsultasi SKPD	28.117.500,00	28.116.750,00	(750,00)	100,00
7.01	7.01.0.00.0.00.11.0000	7.01.01.2.06.09	5.1	BELANJA OPERASI	28.117.500,00	28.116.750,00	(750,00)	100,00
7.01	7.01.0.00.0.00.11.0000	7.01.01.2.06.09	5.1.02	Belanja Barang dan Jasa	28.117.500,00	28.116.750,00	(750,00)	100,00
7.01	7.01.0.00.0.00.11.0000	7.01.01.2.07		Pengadaan Barang Milik Daerah Penunjang Urusan Pemerintah Daerah	51.336.000,00	51.336.000,00	0,00	100,00
7.01	7.01.0.00.0.00.11.0000	7.01.01.2.07.06		Pengadaan Peralatan dan Mesin Lainnya	51.336.000,00	51.336.000,00	0,00	100,00
7.01	7.01.0.00.0.00.11.0000	7.01.01.2.07.06	5.2	BELANJA MODAL	51.336.000,00	51.336.000,00	0,00	100,00
7.01	7.01.0.00.0.00.11.0000	7.01.01.2.07.06	5.2.02	Belanja Modal Peralatan dan Mesin	51.336.000,00	51.336.000,00	0,00	100,00
7.01	7.01.0.00.0.00.11.0000	7.01.01.2.08		Penyediaan Jasa Penunjang Urusan Pemerintahan Daerah	25.094.000,00	21.040.044,00	(4.053.956,00)	83,84
7.01	7.01.0.00.0.00.11.0000	7.01.01.2.08.01		Penyediaan Jasa Surat Menyurat	5.870.000,00	5.870.000,00	0,00	100,00
7.01	7.01.0.00.0.00.11.0000	7.01.01.2.08.01	5.1	BELANJA OPERASI	5.870.000,00	5.870.000,00	0,00	100,00
7.01	7.01.0.00.0.00.11.0000	7.01.01.2.08.01	5.1.02	Belanja Barang dan Jasa	5.870.000,00	5.870.000,00	0,00	100,00
7.01	7.01.0.00.0.00.11.0000	7.01.01.2.08.02		Penyediaan Jasa Komunikasi, Sumber Daya Air dan Listrik	19.224.000,00	15.170.044,00	(4.053.956,00)	78,91
7.01	7.01.0.00.0.00.11.0000	7.01.01.2.08.02	5.1	BELANJA OPERASI	19.224.000,00	15.170.044,00	(4.053.956,00)	78,91
7.01	7.01.0.00.0.00.11.0000	7.01.01.2.08.02	5.1.02	Belanja Barang dan Jasa	19.224.000,00	15.170.044,00	(4.053.956,00)	78,91
7.01	7.01.0.00.0.00.11.0000	7.01.01.2.09		Pemeliharaan Barang Milik Daerah Penunjang Urusan Pemerintahan Daerah	101.026.874,00	98.228.815,00	(2.798.059,00)	97,23
7.01	7.01.0.00.0.00.11.0000	7.01.01.2.09.02		Penyediaan Jasa Pemeliharaan, Biaya Pemeliharaan, Pajak, dan Perizinan Kendaraan Dinas Operasional atau Lapangan	53.359.004,00	50.560.945,00	(2.798.059,00)	94,76
7.01	7.01.0.00.0.00.11.0000	7.01.01.2.09.02	5.1	BELANJA OPERASI	53.359.004,00	50.560.945,00	(2.798.059,00)	94,76
7.01	7.01.0.00.0.00.11.0000	7.01.01.2.09.02	5.1.02	Belanja Barang dan Jasa	53.359.004,00	50.560.945,00	(2.798.059,00)	94,76
7.01	7.01.0.00.0.00.11.0000	7.01.01.2.09.06		Pemeliharaan Peralatan dan Mesin Lainnya	4.890.000,00	4.890.000,00	0,00	100,00
7.01	7.01.0.00.0.00.11.0000	7.01.01.2.09.06	5.1	BELANJA OPERASI	4.890.000,00	4.890.000,00	0,00	100,00
7.01	7.01.0.00.0.00.11.0000	7.01.01.2.09.06	5.1.02	Belanja Barang dan Jasa	4.890.000,00	4.890.000,00	0,00	100,00
7.01	7.01.0.00.0.00.11.0000	7.01.01.2.09.09		Pemeliharaan/Rehabilitasi Gedung Kantor dan Bangunan Lainnya	42.777.870,00	42.777.870,00	0,00	100,00

7.01	7.01.0.00.0.00.11.0000	7.01.01.2.09.09	5.1	BELANJA OPERASI	42.777.870,00	42.777.870,00	0,00	100,00
7.01	7.01.0.00.0.00.11.0000	7.01.01.2.09.09	5.1.02	Belanja Barang dan Jasa	42.777.870,00	42.777.870,00	0,00	100,00
7.01	7.01.0.00.0.00.11.0000	7.01.02		PROGRAM PENYELENGGARAAN PEMERINTAHAN DAN PELAYANAN PUBLIK	25.000.000,00	25.000.000,00	0,00	100,00
7.01	7.01.0.00.0.00.11.0000	7.01.02.2.04		Pelaksanaan Urusan Pemerintahan yang Dilimpahkan kepada Camat	25.000.000,00	25.000.000,00	0,00	100,00
7.01	7.01.0.00.0.00.11.0000	7.01.02.2.04.02		Pelaksanaan Urusan Pemerintahan yang terkait dengan Nonperizinan	25.000.000,00	25.000.000,00	0,00	100,00
7.01	7.01.0.00.0.00.11.0000	7.01.02.2.04.02	5.1	BELANJA OPERASI	25.000.000,00	25.000.000,00	0,00	100,00
7.01	7.01.0.00.0.00.11.0000	7.01.02.2.04.02	5.1.02	Belanja Barang dan Jasa	25.000.000,00	25.000.000,00	0,00	100,00
3762	7.01.0.00.0.00.11.0000	07.01.03		PROGRAM PEMBERDAYAAN MASYARAKAT DESA DAN KELURAHAN	38.677.550,00	38.677.526,00	(24,00)	100,00
7.01	7.01.0.00.0.00.11.0000	7.01.03.2.01		Koordinasi Kegiatan Pemberdayaan Desa	3.465.550,00	3.465.550,00	0,00	100,00
7.01	7.01.0.00.0.00.11.0000	7.01.03.2.01.01		Peningkatan Partisipasi Masyarakat dalam Forum Musyawarah Perencanaan Pembangunan di Desa	3.465.550,00	3.465.550,00	0,00	100,00
7.01	7.01.0.00.0.00.11.0000	7.01.03.2.01.01	5.1	BELANJA OPERASI	3.465.550,00	3.465.550,00	0,00	100,00
7.01	7.01.0.00.0.00.11.0000	7.01.03.2.01.01	5.1.02	Belanja Barang dan Jasa	3.465.550,00	3.465.550,00	0,00	100,00
7.01	7.01.0.00.0.00.11.0000	7.01.03.2.03		Pemberdayaan Lembaga Kemasyarakatan Tingkat Kecamatan	35.212.000,00	35.211.976,00	(24,00)	100,00
7.01	7.01.0.00.0.00.11.0000	7.01.03.2.03.02		Peningkatan Kapasitas Lembaga Kemasyarakatan	35.212.000,00	35.211.976,00	(24,00)	100,00
7.01	7.01.0.00.0.00.11.0000	7.01.03.2.03.02	5.1	BELANJA OPERASI	25.212.000,00	25.211.976,00	(24,00)	100,00
7.01	7.01.0.00.0.00.11.0000	7.01.03.2.03.02	5.1.02	Belanja Barang dan Jasa	25.212.000,00	25.211.976,00	(24,00)	100,00
7.01	7.01.0.00.0.00.11.0000	7.01.03.2.03.02	5.2	BELANJA MODAL	10.000.000,00	10.000.000,00	0,00	100,00
7.01	7.01.0.00.0.00.11.0000	7.01.03.2.03.02	5.2.02	Belanja Modal Peralatan dan Mesin	10.000.000,00	10.000.000,00	0,00	100,00
7.01	7.01.0.00.0.00.11.0000	7.01.06		PROGRAM PEMBINAAN DAN PENGAWASAN PEMERINTAHAN DESA	40.947.800,00	40.917.550,00	(30.250,00)	99,93
7.01	7.01.0.00.0.00.11.0000	7.01.06.2.01		Fasilitasi, Rekomendasi dan Koordinasi Pembinaan dan Pengawasan Pemerintahan Desa	40.947.800,00	40.917.550,00	(30.250,00)	99,93
7.01	7.01.0.00.0.00.11.0000	7.01.06.2.01.01		Fasilitasi Penyusunan Peraturan Desa dan Peraturan Kepala Desa	5.000.000,00	4.999.750,00	(250,00)	100,00
7.01	7.01.0.00.0.00.11.0000	7.01.06.2.01.01	5.1	BELANJA OPERASI	5.000.000,00	4.999.750,00	(250,00)	100,00
7.01	7.01.0.00.0.00.11.0000	7.01.06.2.01.01	5.1.02	Belanja Barang dan Jasa	5.000.000,00	4.999.750,00	(250,00)	100,00
7.01	7.01.0.00.0.00.11.0000	7.01.06.2.01.02		Fasilitasi Administrasi Tata Pemerintahan Desa	5.000.000,00	5.000.000,00	0,00	100,00
7.01	7.01.0.00.0.00.11.0000	7.01.06.2.01.02	5.1	BELANJA OPERASI	5.000.000,00	5.000.000,00	0,00	100,00

7.01	7.01.0.00.0.00.11.0000	7.01.06.2.01.02	5.1.02	Belanja Barang dan Jasa	5.000.000,00	5.000.000,00	0,00	100,00
7.01	7.01.0.00.0.00.11.0000	7.01.06.2.01.03		Fasilitas Pengelolaan Keuangan Desa dan Pendayagunaan Aset Desa	6.646.000,00	6.646.000,00	0,00	100,00
7.01	7.01.0.00.0.00.11.0000	7.01.06.2.01.03	5.1	BELANJA OPERASI	6.646.000,00	6.646.000,00	0,00	100,00
7.01	7.01.0.00.0.00.11.0000	7.01.06.2.01.03	5.1.02	Belanja Barang dan Jasa	6.646.000,00	6.646.000,00	0,00	100,00
7.01	7.01.0.00.0.00.11.0000	7.01.06.2.01.09		Fasilitas Sinkronisasi Perencanaan Pembangunan Daerah dengan Pembangunan Desa	14.198.000,00	14.168.000,00	(30.000,00)	99,79
7.01	7.01.0.00.0.00.11.0000	7.01.06.2.01.09	5.1	BELANJA OPERASI	14.198.000,00	14.168.000,00	(30.000,00)	99,79
7.01	7.01.0.00.0.00.11.0000	7.01.06.2.01.09	5.1.02	Belanja Barang dan Jasa	14.198.000,00	14.168.000,00	(30.000,00)	99,79
7.01	7.01.0.00.0.00.11.0000	7.01.06.2.01.11		Fasilitas Penyelenggaraan Ketenteraman dan Ketertiban Umum	10.103.800,00	10.103.800,00	0,00	100,00
7.01	7.01.0.00.0.00.11.0000	7.01.06.2.01.11	5.1	BELANJA OPERASI	10.103.800,00	10.103.800,00	0,00	100,00
7.01	7.01.0.00.0.00.11.0000	7.01.06.2.01.11	5.1.02	Belanja Barang dan Jasa	10.103.800,00	10.103.800,00	0,00	100,00



PEMERINTAH KAB. MAGELANG

RINCIAN APBD MENURUT URUSAN PEMERINTAHAN DAERAH, ORGANISASI, PROGRAM, KEGIATAN, SUB KEGIATAN, KELOMPOK, DAN JENIS PENDAPATAN, BELANJA, DAN PEMBIAYAAN

TAHUN ANGGARAN 2022

Urusan Pemerintahan UNSUR KEWILAYAHAN
Organisasi KECAMATAN KAJORAN

KODE REKENING				URAIAN	JUMLAH (Rp)		BERTAMBAH / (BERKURANG)	
					ANGGARAN SETELAH PERUBAHAN	REALISASI	(Rp)	(%)
			5	BELANJA	1.874.221.000,00	1.813.949.163,00	(60.271.837,00)	96,78
7.01	7.01.0.00.0.00.12.0000	7.01.01		PROGRAM PENUNJANG URUSAN PEMERINTAHAN DAERAH KABUPATEN/KOTA	1.687.642.000,00	1.629.218.320,00	(58.423.680,00)	96,54
7.01	7.01.0.00.0.00.12.0000	7.01.01.2.01		Perencanaan, Penganggaran, dan Evaluasi Kinerja Perangkat Daerah	5.108.000,00	5.107.450,00	(550,00)	99,99
7.01	7.01.0.00.0.00.12.0000	7.01.01.2.01.01		Penyusunan Dokumen Perencanaan Perangkat Daerah	2.145.000,00	2.145.000,00	0,00	100,00
7.01	7.01.0.00.0.00.12.0000	7.01.01.2.01.01	5.1	BELANJA OPERASI	2.145.000,00	2.145.000,00	0,00	100,00
7.01	7.01.0.00.0.00.12.0000	7.01.01.2.01.01	5.1.02	Belanja Barang dan Jasa	2.145.000,00	2.145.000,00	0,00	100,00
7.01	7.01.0.00.0.00.12.0000	7.01.01.2.01.06		Koordinasi dan Penyusunan Laporan Capaian Kinerja dan Ikhtisar Realisasi Kinerja SKPD	1.463.000,00	1.462.450,00	(550,00)	99,96
7.01	7.01.0.00.0.00.12.0000	7.01.01.2.01.06	5.1	BELANJA OPERASI	1.463.000,00	1.462.450,00	(550,00)	99,96
7.01	7.01.0.00.0.00.12.0000	7.01.01.2.01.06	5.1.02	Belanja Barang dan Jasa	1.463.000,00	1.462.450,00	(550,00)	99,96
7.01	7.01.0.00.0.00.12.0000	7.01.01.2.01.07		Evaluasi Kinerja Perangkat Daerah	1.500.000,00	1.500.000,00	0,00	100,00
7.01	7.01.0.00.0.00.12.0000	7.01.01.2.01.07	5.1	BELANJA OPERASI	1.500.000,00	1.500.000,00	0,00	100,00
7.01	7.01.0.00.0.00.12.0000	7.01.01.2.01.07	5.1.02	Belanja Barang dan Jasa	1.500.000,00	1.500.000,00	0,00	100,00
7.01	7.01.0.00.0.00.12.0000	7.01.01.2.02		Administrasi Keuangan Perangkat Daerah	1.546.363.000,00	1.488.539.392,00	(57.823.608,00)	96,26
7.01	7.01.0.00.0.00.12.0000	7.01.01.2.02.01		Penyediaan Gaji dan Tunjangan ASN	1.531.200.000,00	1.473.376.392,00	(57.823.608,00)	96,22
7.01	7.01.0.00.0.00.12.0000	7.01.01.2.02.01	5.1	BELANJA OPERASI	1.531.200.000,00	1.473.376.392,00	(57.823.608,00)	96,22

7.01	7.01.0.00.0.00.12.0000	7.01.01.2.02.01	5.1.01	Belanja Pegawai	1.531.200.000,00	1.473.376.392,00	(57.823.608,00)	96,22
7.01	7.01.0.00.0.00.12.0000	7.01.01.2.02.03		Pelaksanaan Penatausahaan dan Pengujian/Verifikasi Keuangan SKPD	15.163.000,00	15.163.000,00	0,00	100,00
7.01	7.01.0.00.0.00.12.0000	7.01.01.2.02.03	5.1	BELANJA OPERASI	15.163.000,00	15.163.000,00	0,00	100,00
7.01	7.01.0.00.0.00.12.0000	7.01.01.2.02.03	5.1.01	Belanja Pegawai	11.300.000,00	11.300.000,00	0,00	100,00
7.01	7.01.0.00.0.00.12.0000	7.01.01.2.02.03	5.1.02	Belanja Barang dan Jasa	3.863.000,00	3.863.000,00	0,00	100,00
7.01	7.01.0.00.0.00.12.0000	7.01.01.2.03		Administrasi Barang Milik Daerah pada Perangkat Daerah	1.000.000,00	999.890,00	(110,00)	99,99
7.01	7.01.0.00.0.00.12.0000	7.01.01.2.03.06		Penatausahaan Barang Milik Daerah pada SKPD	1.000.000,00	999.890,00	(110,00)	99,99
7.01	7.01.0.00.0.00.12.0000	7.01.01.2.03.06	5.1	BELANJA OPERASI	1.000.000,00	999.890,00	(110,00)	99,99
7.01	7.01.0.00.0.00.12.0000	7.01.01.2.03.06	5.1.02	Belanja Barang dan Jasa	1.000.000,00	999.890,00	(110,00)	99,99
7.01	7.01.0.00.0.00.12.0000	7.01.01.2.06		Administrasi Umum Perangkat Daerah	14.500.000,00	14.500.000,00	0,00	100,00
7.01	7.01.0.00.0.00.12.0000	7.01.01.2.06.06		Penyediaan Bahan Bacaan dan Peraturan Perundang-undangan	1.000.000,00	1.000.000,00	0,00	100,00
7.01	7.01.0.00.0.00.12.0000	7.01.01.2.06.06	5.1	BELANJA OPERASI	1.000.000,00	1.000.000,00	0,00	100,00
7.01	7.01.0.00.0.00.12.0000	7.01.01.2.06.06	5.1.02	Belanja Barang dan Jasa	1.000.000,00	1.000.000,00	0,00	100,00
7.01	7.01.0.00.0.00.12.0000	7.01.01.2.06.09		Penyelenggaraan Rapat Koordinasi dan Konsultasi SKPD	12.000.000,00	12.000.000,00	0,00	100,00
7.01	7.01.0.00.0.00.12.0000	7.01.01.2.06.09	5.1	BELANJA OPERASI	12.000.000,00	12.000.000,00	0,00	100,00
7.01	7.01.0.00.0.00.12.0000	7.01.01.2.06.09	5.1.02	Belanja Barang dan Jasa	12.000.000,00	12.000.000,00	0,00	100,00
7.01	7.01.0.00.0.00.12.0000	7.01.01.2.06.10		Penatausahaan Arsip Dinamis pada SKPD	1.500.000,00	1.500.000,00	0,00	100,00
7.01	7.01.0.00.0.00.12.0000	7.01.01.2.06.10	5.1	BELANJA OPERASI	1.500.000,00	1.500.000,00	0,00	100,00
7.01	7.01.0.00.0.00.12.0000	7.01.01.2.06.10	5.1.02	Belanja Barang dan Jasa	1.500.000,00	1.500.000,00	0,00	100,00
7.01	7.01.0.00.0.00.12.0000	7.01.01.2.08		Penyediaan Jasa Penunjang Urusan Pemerintahan Daerah	13.680.000,00	13.672.293,00	(7.707,00)	99,94
7.01	7.01.0.00.0.00.12.0000	7.01.01.2.08.01		Penyediaan Jasa Surat Menyurat	4.860.000,00	4.860.000,00	0,00	100,00
7.01	7.01.0.00.0.00.12.0000	7.01.01.2.08.01	5.1	BELANJA OPERASI	4.860.000,00	4.860.000,00	0,00	100,00
7.01	7.01.0.00.0.00.12.0000	7.01.01.2.08.01	5.1.02	Belanja Barang dan Jasa	4.860.000,00	4.860.000,00	0,00	100,00
7.01	7.01.0.00.0.00.12.0000	7.01.01.2.08.02		Penyediaan Jasa Komunikasi, Sumber Daya Air dan Listrik	8.820.000,00	8.812.293,00	(7.707,00)	99,91
7.01	7.01.0.00.0.00.12.0000	7.01.01.2.08.02	5.1	BELANJA OPERASI	8.820.000,00	8.812.293,00	(7.707,00)	99,91

7.01	7.01.0.00.0.00.12.0000	7.01.01.2.08.02	5.1.02	Belanja Barang dan Jasa	8.820.000,00	8.812.293,00	(7.707,00)	99,91
7.01	7.01.0.00.0.00.12.0000	7.01.01.2.09		Pemeliharaan Barang Milik Daerah Penunjang Urusan Pemerintahan Daerah	106.991.000,00	106.399.295,00	(591.705,00)	99,45
7.01	7.01.0.00.0.00.12.0000	7.01.01.2.09.02		<i>Penyediaan Jasa Pemeliharaan, Biaya Pemeliharaan, Pajak, dan Perizinan Kendaraan Dinas Operasional atau Lapangan</i>	50.630.000,00	50.040.000,00	(590.000,00)	98,83
7.01	7.01.0.00.0.00.12.0000	7.01.01.2.09.02	5.1	BELANJA OPERASI	50.630.000,00	50.040.000,00	(590.000,00)	98,83
7.01	7.01.0.00.0.00.12.0000	7.01.01.2.09.02	5.1.02	Belanja Barang dan Jasa	50.630.000,00	50.040.000,00	(590.000,00)	98,83
7.01	7.01.0.00.0.00.12.0000	7.01.01.2.09.05		Pemeliharaan Mebel	1.870.000,00	1.870.000,00	0,00	100,00
7.01	7.01.0.00.0.00.12.0000	7.01.01.2.09.05	5.1	BELANJA OPERASI	1.870.000,00	1.870.000,00	0,00	100,00
7.01	7.01.0.00.0.00.12.0000	7.01.01.2.09.05	5.1.02	Belanja Barang dan Jasa	1.870.000,00	1.870.000,00	0,00	100,00
7.01	7.01.0.00.0.00.12.0000	7.01.01.2.09.06		Pemeliharaan Peralatan dan Mesin Lainnya	7.360.000,00	7.359.495,00	(505,00)	99,99
7.01	7.01.0.00.0.00.12.0000	7.01.01.2.09.06	5.1	BELANJA OPERASI	7.360.000,00	7.359.495,00	(505,00)	99,99
7.01	7.01.0.00.0.00.12.0000	7.01.01.2.09.06	5.1.02	Belanja Barang dan Jasa	7.360.000,00	7.359.495,00	(505,00)	99,99
7.01	7.01.0.00.0.00.12.0000	7.01.01.2.09.09		Pemeliharaan/Rehabilitasi Gedung Kantor dan Bangunan Lainnya	47.131.000,00	47.129.800,00	(1.200,00)	100,00
7.01	7.01.0.00.0.00.12.0000	7.01.01.2.09.09	5.1	BELANJA OPERASI	47.131.000,00	47.129.800,00	(1.200,00)	100,00
7.01	7.01.0.00.0.00.12.0000	7.01.01.2.09.09	5.1.02	Belanja Barang dan Jasa	47.131.000,00	47.129.800,00	(1.200,00)	100,00
7.01	7.01.0.00.0.00.12.0000	7.01.02		PROGRAM PENYELENGGARAAN PEMERINTAHAN DAN PELAYANAN PUBLIK	28.826.000,00	28.825.948,00	(52,00)	100,00
7.01	7.01.0.00.0.00.12.0000	7.01.02.2.04		Pelaksanaan Urusan Pemerintahan yang Dilimpahkan kepada Camat	28.826.000,00	28.825.948,00	(52,00)	100,00
7.01	7.01.0.00.0.00.12.0000	7.01.02.2.04.01		<i>Pelaksanaan Urusan Pemerintahan yang terkait dengan Pelayanan Perizinan Non Usaha</i>	1.000.000,00	1.000.000,00	0,00	100,00
7.01	7.01.0.00.0.00.12.0000	7.01.02.2.04.01	5.1	BELANJA OPERASI	1.000.000,00	1.000.000,00	0,00	100,00
7.01	7.01.0.00.0.00.12.0000	7.01.02.2.04.01	5.1.02	Belanja Barang dan Jasa	1.000.000,00	1.000.000,00	0,00	100,00
7.01	7.01.0.00.0.00.12.0000	7.01.02.2.04.02		<i>Pelaksanaan Urusan Pemerintahan yang terkait dengan Nonperizinan</i>	27.826.000,00	27.825.948,00	(52,00)	100,00
7.01	7.01.0.00.0.00.12.0000	7.01.02.2.04.02	5.1	BELANJA OPERASI	27.826.000,00	27.825.948,00	(52,00)	100,00
7.01	7.01.0.00.0.00.12.0000	7.01.02.2.04.02	5.1.02	Belanja Barang dan Jasa	27.826.000,00	27.825.948,00	(52,00)	100,00
7.01	7.01.0.00.0.00.12.0000	7.01.03		PROGRAM PEMBERDAYAAN MASYARAKAT DESA DAN KELURAHAN	46.138.000,00	46.137.980,00	(20,00)	100,00
7.01	7.01.0.00.0.00.12.0000	7.01.03.2.01		Koordinasi Kegiatan Pemberdayaan Desa	19.869.000,00	19.869.000,00	0,00	100,00
7.01	7.01.0.00.0.00.12.0000	7.01.03.2.01.01		<i>Peningkatan Partisipasi Masyarakat dalam Forum Musyawarah Perencanaan Pembangunan di Desa</i>	4.816.000,00	4.816.000,00	0,00	100,00

7.01	7.01.0.00.0.00.12.0000	7.01.03.2.01.01	5.1	BELANJA OPERASI	4.816.000,00	4.816.000,00	0,00	100,00
7.01	7.01.0.00.0.00.12.0000	7.01.03.2.01.01	5.1.02	Belanja Barang dan Jasa	4.816.000,00	4.816.000,00	0,00	100,00
7.01	7.01.0.00.0.00.12.0000	7.01.03.2.01.03		Peningkatan Efektifitas Kegiatan Pemberdayaan Masyarakat di Wilayah Kecamatan	15.053.000,00	15.053.000,00	0,00	100,00
7.01	7.01.0.00.0.00.12.0000	7.01.03.2.01.03	5.1	BELANJA OPERASI	15.053.000,00	15.053.000,00	0,00	100,00
7.01	7.01.0.00.0.00.12.0000	7.01.03.2.01.03	5.1.02	Belanja Barang dan Jasa	15.053.000,00	15.053.000,00	0,00	100,00
7.01	7.01.0.00.0.00.12.0000	7.01.03.2.03		Pemberdayaan Lembaga Kemasyarakatan Tingkat Kecamatan	26.269.000,00	26.268.980,00	(20,00)	100,00
7.01	7.01.0.00.0.00.12.0000	7.01.03.2.03.02		Peningkatan Kapasitas Lembaga Kemasyarakatan	26.269.000,00	26.268.980,00	(20,00)	100,00
7.01	7.01.0.00.0.00.12.0000	7.01.03.2.03.02	5.1	BELANJA OPERASI	26.269.000,00	26.268.980,00	(20,00)	100,00
7.01	7.01.0.00.0.00.12.0000	7.01.03.2.03.02	5.1.02	Belanja Barang dan Jasa	26.269.000,00	26.268.980,00	(20,00)	100,00
7.01	7.01.0.00.0.00.12.0000	7.01.04		PROGRAM KOORDINASI KETENTERAMAN DAN KETERTIBAN UMUM	20.184.000,00	20.184.000,00	0,00	100,00
7.01	7.01.0.00.0.00.12.0000	7.01.04.2.01		Koordinasi Upaya Penyelenggaraan Ketenteraman dan Ketertiban Umum	20.184.000,00	20.184.000,00	0,00	100,00
7.01	7.01.0.00.0.00.12.0000	7.01.04.2.01.01		Sinergitas dengan Kepolisian Negara Republik Indonesia, Tentara Nasional Indonesia dan Instansi Vertikal di Wilayah Kecamatan	20.184.000,00	20.184.000,00	0,00	100,00
7.01	7.01.0.00.0.00.12.0000	7.01.04.2.01.01	5.1	BELANJA OPERASI	20.184.000,00	20.184.000,00	0,00	100,00
7.01	7.01.0.00.0.00.12.0000	7.01.04.2.01.01	5.1.02	Belanja Barang dan Jasa	20.184.000,00	20.184.000,00	0,00	100,00
7.01	7.01.0.00.0.00.12.0000	7.01.06		PROGRAM PEMBINAAN DAN PENGAWASAN PEMERINTAHAN DESA	91.431.000,00	89.582.915,00	(1.848.085,00)	97,98
7.01	7.01.0.00.0.00.12.0000	7.01.06.2.01		Fasilitasi, Rekomendasi dan Koordinasi Pembinaan dan Pengawasan Pemerintahan Desa	91.431.000,00	89.582.915,00	(1.848.085,00)	97,98
7.01	7.01.0.00.0.00.12.0000	7.01.06.2.01.02		Fasilitasi Administrasi Tata Pemerintahan Desa	6.214.000,00	6.214.000,00	0,00	100,00
7.01	7.01.0.00.0.00.12.0000	7.01.06.2.01.02	5.1	BELANJA OPERASI	6.214.000,00	6.214.000,00	0,00	100,00
7.01	7.01.0.00.0.00.12.0000	7.01.06.2.01.02	5.1.02	Belanja Barang dan Jasa	6.214.000,00	6.214.000,00	0,00	100,00
7.01	7.01.0.00.0.00.12.0000	7.01.06.2.01.03		Fasilitasi Pengelolaan Keuangan Desa dan Pendayagunaan Aset Desa	9.383.000,00	9.382.900,00	(100,00)	100,00
7.01	7.01.0.00.0.00.12.0000	7.01.06.2.01.03	5.1	BELANJA OPERASI	9.383.000,00	9.382.900,00	(100,00)	100,00
7.01	7.01.0.00.0.00.12.0000	7.01.06.2.01.03	5.1.02	Belanja Barang dan Jasa	9.383.000,00	9.382.900,00	(100,00)	100,00
7.01	7.01.0.00.0.00.12.0000	7.01.06.2.01.06		Fasilitasi Pelaksanaan Pemilihan Kepala Desa	48.933.000,00	47.085.495,00	(1.847.505,00)	96,22
7.01	7.01.0.00.0.00.12.0000	7.01.06.2.01.06	5.1	BELANJA OPERASI	48.933.000,00	47.085.495,00	(1.847.505,00)	96,22

7.01	7.01.0.00.0.00.12.0000	7.01.06.2.01.06	5.1.02	Belanja Barang dan Jasa	48.933.000,00	47.085.495,00	(1.847.505,00)	96,22
7.01	7.01.0.00.0.00.12.0000	7.01.06.2.01.08		Rekomendasi Pengangkatan dan Pemberhentian Perangkat Desa	4.840.000,00	4.839.740,00	(260,00)	99,99
7.01	7.01.0.00.0.00.12.0000	7.01.06.2.01.08	5.1	BELANJA OPERASI	4.840.000,00	4.839.740,00	(260,00)	99,99
7.01	7.01.0.00.0.00.12.0000	7.01.06.2.01.08	5.1.02	Belanja Barang dan Jasa	4.840.000,00	4.839.740,00	(260,00)	99,99
7.01	7.01.0.00.0.00.12.0000	7.01.06.2.01.09		Fasilitasi Sinkronisasi Perencanaan Pembangunan Daerah dengan Pembangunan Desa	22.061.000,00	22.060.780,00	(220,00)	100,00
7.01	7.01.0.00.0.00.12.0000	7.01.06.2.01.09	5.1	BELANJA OPERASI	22.061.000,00	22.060.780,00	(220,00)	100,00
7.01	7.01.0.00.0.00.12.0000	7.01.06.2.01.09	5.1.02	Belanja Barang dan Jasa	22.061.000,00	22.060.780,00	(220,00)	100,00



PEMERINTAH KAB. MAGELANG

RINCIAN APBD MENURUT URUSAN PEMERINTAHAN DAERAH, ORGANISASI, PROGRAM, KEGIATAN, SUB KEGIATAN, KELOMPOK, DAN JENIS PENDAPATAN, BELANJA, DAN PEMBIAYAAN

TAHUN ANGGARAN 2022

Urusan Pemerintahan

UNSUR KEWILAYAHAN

Organisasi

KECAMATAN KALIANGKRIK

KODE REKENING				URAIAN	JUMLAH (Rp)		BERTAMBAH / (BERKURANG)	
					ANGGARAN SETELAH PERUBAHAN	REALISASI	(Rp)	(%)
7.01	7.01.0.00.0.00.13.0000		5	BELANJA	1.967.613.245,00	1.885.697.329,00	(81.915.916,00)	95,84
7.01	7.01.0.00.0.00.13.0000	7.01.01		PROGRAM PENUNJANG URUSAN PEMERINTAHAN DAERAH KABUPATEN/KOTA	1.818.657.000,00	1.737.520.392,00	(81.136.608,00)	95,54
7.01	7.01.0.00.0.00.13.0000	7.01.01.2.01		Perencanaan, Penganggaran, dan Evaluasi Kinerja Perangkat Daerah	2.212.500,00	2.212.500,00	0,00	100,00
7.01	7.01.0.00.0.00.13.0000	7.01.01.2.01.01		<i>Penyusunan Dokumen Perencanaan Perangkat Daerah</i>	1.012.500,00	1.012.500,00	0,00	100,00
7.01	7.01.0.00.0.00.13.0000	7.01.01.2.01.01	5.1	BELANJA OPERASI	1.012.500,00	1.012.500,00	0,00	100,00
7.01	7.01.0.00.0.00.13.0000	7.01.01.2.01.01	5.1.02	Belanja Barang dan Jasa	1.012.500,00	1.012.500,00	0,00	100,00
7.01	7.01.0.00.0.00.13.0000	7.01.01.2.01.06		<i>Koordinasi dan Penyusunan Laporan Capaian Kinerja dan Ikhtisar Realisasi Kinerja SKPD</i>	600.000,00	600.000,00	0,00	100,00
7.01	7.01.0.00.0.00.13.0000	7.01.01.2.01.06	5.1	BELANJA OPERASI	600.000,00	600.000,00	0,00	100,00
7.01	7.01.0.00.0.00.13.0000	7.01.01.2.01.06	5.1.02	Belanja Barang dan Jasa	600.000,00	600.000,00	0,00	100,00
7.01	7.01.0.00.0.00.13.0000	7.01.01.2.01.07		<i>Evaluasi Kinerja Perangkat Daerah</i>	600.000,00	600.000,00	0,00	100,00
7.01	7.01.0.00.0.00.13.0000	7.01.01.2.01.07	5.1	BELANJA OPERASI	600.000,00	600.000,00	0,00	100,00
7.01	7.01.0.00.0.00.13.0000	7.01.01.2.01.07	5.1.02	Belanja Barang dan Jasa	600.000,00	600.000,00	0,00	100,00
7.01	7.01.0.00.0.00.13.0000	7.01.01.2.02		Administrasi Keuangan Perangkat Daerah	1.645.709.000,00	1.573.415.372,00	(72.293.628,00)	95,61

7.01	7.01.0.00.0.00.13.0000	7.01.01.2.02.01		Penyediaan Gaji dan Tunjangan ASN	1.624.669.000,00	1.552.375.372,00	(72.293.628,00)	95,55
7.01	7.01.0.00.0.00.13.0000	7.01.01.2.02.01	5.1	BELANJA OPERASI	1.624.669.000,00	1.552.375.372,00	(72.293.628,00)	95,55
7.01	7.01.0.00.0.00.13.0000	7.01.01.2.02.01	5.1.01	Belanja Pegawai	1.624.669.000,00	1.552.375.372,00	(72.293.628,00)	95,55
7.01	7.01.0.00.0.00.13.0000	7.01.01.2.02.03		Pelaksanaan Penatausahaan dan Pengujian/Verifikasi Keuangan SKPD	21.040.000,00	21.040.000,00	0,00	100,00
7.01	7.01.0.00.0.00.13.0000	7.01.01.2.02.03	5.1	BELANJA OPERASI	21.040.000,00	21.040.000,00	0,00	100,00
7.01	7.01.0.00.0.00.13.0000	7.01.01.2.02.03	5.1.01	Belanja Pegawai	19.250.000,00	19.250.000,00	0,00	100,00
7.01	7.01.0.00.0.00.13.0000	7.01.01.2.02.03	5.1.02	Belanja Barang dan Jasa	1.790.000,00	1.790.000,00	0,00	100,00
7.01	7.01.0.00.0.00.13.0000	7.01.01.2.03		Administrasi Barang Milik Daerah pada Perangkat Daerah	500.000,00	500.000,00	0,00	100,00
7.01	7.01.0.00.0.00.13.0000	7.01.01.2.03.06		Penatausahaan Barang Milik Daerah pada SKPD	500.000,00	500.000,00	0,00	100,00
7.01	7.01.0.00.0.00.13.0000	7.01.01.2.03.06	5.1	BELANJA OPERASI	500.000,00	500.000,00	0,00	100,00
7.01	7.01.0.00.0.00.13.0000	7.01.01.2.03.06	5.1.02	Belanja Barang dan Jasa	500.000,00	500.000,00	0,00	100,00
7.01	7.01.0.00.0.00.13.0000	7.01.01.2.05		Administrasi Kepegawaian Perangkat Daerah	1.000.000,00	1.000.000,00	0,00	100,00
7.01	7.01.0.00.0.00.13.0000	7.01.01.2.05.05		Monitoring, Evaluasi, dan Penilaian Kinerja Pegawai	500.000,00	500.000,00	0,00	100,00
7.01	7.01.0.00.0.00.13.0000	7.01.01.2.05.05	5.1	BELANJA OPERASI	500.000,00	500.000,00	0,00	100,00
7.01	7.01.0.00.0.00.13.0000	7.01.01.2.05.05	5.1.02	Belanja Barang dan Jasa	500.000,00	500.000,00	0,00	100,00
7.01	7.01.0.00.0.00.13.0000	7.01.01.2.05.10		Sosialisasi Peraturan Perundang-Undangan	500.000,00	500.000,00	0,00	100,00
7.01	7.01.0.00.0.00.13.0000	7.01.01.2.05.10	5.1	BELANJA OPERASI	500.000,00	500.000,00	0,00	100,00
7.01	7.01.0.00.0.00.13.0000	7.01.01.2.05.10	5.1.02	Belanja Barang dan Jasa	500.000,00	500.000,00	0,00	100,00
7.01	7.01.0.00.0.00.13.0000	7.01.01.2.06		Administrasi Umum Perangkat Daerah	14.313.000,00	14.308.500,00	(4.500,00)	99,97
7.01	7.01.0.00.0.00.13.0000	7.01.01.2.06.06		Penyediaan Bahan Bacaan dan Peraturan Perundang-undangan	500.000,00	500.000,00	0,00	100,00
7.01	7.01.0.00.0.00.13.0000	7.01.01.2.06.06	5.1	BELANJA OPERASI	500.000,00	500.000,00	0,00	100,00
7.01	7.01.0.00.0.00.13.0000	7.01.01.2.06.06	5.1.02	Belanja Barang dan Jasa	500.000,00	500.000,00	0,00	100,00
7.01	7.01.0.00.0.00.13.0000	7.01.01.2.06.09		Penyelenggaraan Rapat Koordinasi dan Konsultasi SKPD	13.313.000,00	13.308.500,00	(4.500,00)	99,97

7.01	7.01.0.00.0.00.13.0000	7.01.01.2.06.09	5.1	BELANJA OPERASI	13.313.000,00	13.308.500,00	(4.500,00)	99,97
7.01	7.01.0.00.0.00.13.0000	7.01.01.2.06.09	5.1.02	Belanja Barang dan Jasa	13.313.000,00	13.308.500,00	(4.500,00)	99,97
7.01	7.01.0.00.0.00.13.0000	7.01.01.2.06.10		Penatausahaan Arsip Dinamis pada SKPD	500.000,00	500.000,00	0,00	100,00
7.01	7.01.0.00.0.00.13.0000	7.01.01.2.06.10	5.1	BELANJA OPERASI	500.000,00	500.000,00	0,00	100,00
7.01	7.01.0.00.0.00.13.0000	7.01.01.2.06.10	5.1.02	Belanja Barang dan Jasa	500.000,00	500.000,00	0,00	100,00
7.01	7.01.0.00.0.00.13.0000	7.01.01.2.08		Penyediaan Jasa Penunjang Urusan Pemerintahan Daerah	33.800.000,00	32.482.695,00	(1.317.305,00)	96,10
7.01	7.01.0.00.0.00.13.0000	7.01.01.2.08.01		Penyediaan Jasa Surat Menyurat	3.200.000,00	3.200.000,00	0,00	100,00
7.01	7.01.0.00.0.00.13.0000	7.01.01.2.08.01	5.1	BELANJA OPERASI	3.200.000,00	3.200.000,00	0,00	100,00
7.01	7.01.0.00.0.00.13.0000	7.01.01.2.08.01	5.1.02	Belanja Barang dan Jasa	3.200.000,00	3.200.000,00	0,00	100,00
7.01	7.01.0.00.0.00.13.0000	7.01.01.2.08.02		Penyediaan Jasa Komunikasi, Sumber Daya Air dan Listrik	30.600.000,00	29.282.695,00	(1.317.305,00)	95,70
7.01	7.01.0.00.0.00.13.0000	7.01.01.2.08.02	5.1	BELANJA OPERASI	30.600.000,00	29.282.695,00	(1.317.305,00)	95,70
7.01	7.01.0.00.0.00.13.0000	7.01.01.2.08.02	5.1.02	Belanja Barang dan Jasa	30.600.000,00	29.282.695,00	(1.317.305,00)	95,70
7.01	7.01.0.00.0.00.13.0000	7.01.01.2.09		Pemeliharaan Barang Milik Daerah Penunjang Urusan Pemerintahan Daerah	121.122.500,00	113.601.325,00	(7.521.175,00)	93,79
7.01	7.01.0.00.0.00.13.0000	7.01.01.2.09.02		Penyediaan Jasa Pemeliharaan, Biaya Pemeliharaan, Pajak, dan Perizinan Kendaraan Dinas Operasional atau Lapangan	57.825.500,00	56.106.923,00	(1.718.577,00)	97,03
7.01	7.01.0.00.0.00.13.0000	7.01.01.2.09.02	5.1	BELANJA OPERASI	57.825.500,00	56.106.923,00	(1.718.577,00)	97,03
7.01	7.01.0.00.0.00.13.0000	7.01.01.2.09.02	5.1.02	Belanja Barang dan Jasa	57.825.500,00	56.106.923,00	(1.718.577,00)	97,03
7.01	7.01.0.00.0.00.13.0000	7.01.01.2.09.05		Pemeliharaan Mebel	1.000.000,00	1.000.000,00	0,00	100,00
7.01	7.01.0.00.0.00.13.0000	7.01.01.2.09.05	5.1	BELANJA OPERASI	1.000.000,00	1.000.000,00	0,00	100,00
7.01	7.01.0.00.0.00.13.0000	7.01.01.2.09.05	5.1.02	Belanja Barang dan Jasa	1.000.000,00	1.000.000,00	0,00	100,00
7.01	7.01.0.00.0.00.13.0000	7.01.01.2.09.06		Pemeliharaan Peralatan dan Mesin Lainnya	10.000.000,00	10.000.000,00	0,00	100,00
7.01	7.01.0.00.0.00.13.0000	7.01.01.2.09.06	5.1	BELANJA OPERASI	10.000.000,00	10.000.000,00	0,00	100,00
7.01	7.01.0.00.0.00.13.0000	7.01.01.2.09.06	5.1.02	Belanja Barang dan Jasa	10.000.000,00	10.000.000,00	0,00	100,00
7.01	7.01.0.00.0.00.13.0000	7.01.01.2.09.09		Pemeliharaan/Rehabilitasi Gedung Kantor dan Bangunan Lainnya	52.297.000,00	46.494.402,00	(5.802.598,00)	88,90
7.01	7.01.0.00.0.00.13.0000	7.01.01.2.09.09	5.1	BELANJA OPERASI	52.297.000,00	46.494.402,00	(5.802.598,00)	88,90

7.01	7.01.0.00.0.00.13.0000	7.01.01.2.09.09	5.1.02	Belanja Barang dan Jasa	52.297.000,00	46.494.402,00	(5.802.598,00)	88,90
7.01	7.01.0.00.0.00.13.0000	7.01.02		PROGRAM PENYELENGGARAAN PEMERINTAHAN DAN PELAYANAN PUBLIK	28.400.745,00	28.301.082,00	(99.663,00)	99,65
7.01	7.01.0.00.0.00.13.0000	7.01.02.2.04		<i>Pelaksanaan Urusan Pemerintahan yang Dilimpahkan kepada Camat</i>	28.400.745,00	28.301.082,00	(99.663,00)	99,65
7.01	7.01.0.00.0.00.13.0000	7.01.02.2.04.01		<i>Pelaksanaan Urusan Pemerintahan yang terkait dengan Pelayanan Perizinan Non Usaha</i>	750.000,00	750.000,00	0,00	100,00
7.01	7.01.0.00.0.00.13.0000	7.01.02.2.04.01	5.1	BELANJA OPERASI	750.000,00	750.000,00	0,00	100,00
7.01	7.01.0.00.0.00.13.0000	7.01.02.2.04.01	5.1.02	Belanja Barang dan Jasa	750.000,00	750.000,00	0,00	100,00
7.01	7.01.0.00.0.00.13.0000	7.01.02.2.04.02		<i>Pelaksanaan Urusan Pemerintahan yang terkait dengan Nonperizinan</i>	27.650.745,00	27.551.082,00	(99.663,00)	99,64
7.01	7.01.0.00.0.00.13.0000	7.01.02.2.04.02	5.1	BELANJA OPERASI	27.650.745,00	27.551.082,00	(99.663,00)	99,64
7.01	7.01.0.00.0.00.13.0000	7.01.02.2.04.02	5.1.02	Belanja Barang dan Jasa	27.650.745,00	27.551.082,00	(99.663,00)	99,64
07.0	7.01.0.00.0.00.13.0000	07.01.03		PROGRAM PEMBERDAYAAN MASYARAKAT DESA DAN KELURAHAN	33.500.000,00	33.499.890,00	(110,00)	100,00
7.01	7.01.0.00.0.00.13.0000	7.01.03.2.01		Koordinasi Kegiatan Pemberdayaan Desa	11.500.000,00	11.499.890,00	(110,00)	100,00
7.01	7.01.0.00.0.00.13.0000	7.01.03.2.01.01		<i>Peningkatan Partisipasi Masyarakat dalam Forum Musyawarah Perencanaan Pembangunan di Desa</i>	2.500.000,00	2.499.890,00	(110,00)	100,00
7.01	7.01.0.00.0.00.13.0000	7.01.03.2.01.01	5.1	BELANJA OPERASI	2.500.000,00	2.499.890,00	(110,00)	100,00
7.01	7.01.0.00.0.00.13.0000	7.01.03.2.01.01	5.1.02	Belanja Barang dan Jasa	2.500.000,00	2.499.890,00	(110,00)	100,00
7.01	7.01.0.00.0.00.13.0000	7.01.03.2.01.03		<i>Peningkatan Efektifitas Kegiatan Pemberdayaan Masyarakat di Wilayah Kecamatan</i>	9.000.000,00	9.000.000,00	0,00	100,00
7.01	7.01.0.00.0.00.13.0000	7.01.03.2.01.03	5.1	BELANJA OPERASI	9.000.000,00	9.000.000,00	0,00	100,00
7.01	7.01.0.00.0.00.13.0000	7.01.03.2.01.03	5.1.02	Belanja Barang dan Jasa	9.000.000,00	9.000.000,00	0,00	100,00
7.01	7.01.0.00.0.00.13.0000	7.01.03.2.03		Pemberdayaan Lembaga Kemasyarakatan Tingkat Kecamatan	22.000.000,00	22.000.000,00	0,00	100,00
7.01	7.01.0.00.0.00.13.0000	7.01.03.2.03.02		<i>Peningkatan Kapasitas Lembaga Kemasyarakatan</i>	22.000.000,00	22.000.000,00	0,00	100,00
7.01	7.01.0.00.0.00.13.0000	7.01.03.2.03.02	5.1	BELANJA OPERASI	22.000.000,00	22.000.000,00	0,00	100,00
7.01	7.01.0.00.0.00.13.0000	7.01.03.2.03.02	5.1.02	Belanja Barang dan Jasa	22.000.000,00	22.000.000,00	0,00	100,00
7.01	7.01.0.00.0.00.13.0000	7.01.04		PROGRAM KOORDINASI KETENTERAMAN DAN KETERTIBAN UMUM	24.500.000,00	24.500.000,00	0,00	100,00
7.01	7.01.0.00.0.00.13.0000	7.01.04.2.01		Koordinasi Upaya Penyelenggaraan Ketenteraman dan Ketertiban Umum	24.500.000,00	24.500.000,00	0,00	100,00
7.01	7.01.0.00.0.00.13.0000	7.01.04.2.01.01		<i>Sinergitas dengan Kepolisian Negara Republik Indonesia, Tentara Nasional Indonesia dan Instansi Vertikal di Wilayah Kecamatan</i>	24.500.000,00	24.500.000,00	0,00	100,00

7.01	7.01.0.00.0.00.13.0000	7.01.04.2.01.01	5.1	BELANJA OPERASI	24.500.000,00	24.500.000,00	0,00	100,00
7.01	7.01.0.00.0.00.13.0000	7.01.04.2.01.01	5.1.02	Belanja Barang dan Jasa	24.500.000,00	24.500.000,00	0,00	100,00
07.0	7.01.0.00.0.00.13.0000	07.01.06		PROGRAM PEMBINAAN DAN PENGAWASAN PEMERINTAHAN DESA	62.555.500,00	61.875.965,00	(679.535,00)	98,91
7.01	7.01.0.00.0.00.13.0000	7.01.06.2.01		Fasilitasi, Rekomendasi dan Koordinasi Pembinaan dan Pengawasan Pemerintahan Desa	62.555.500,00	61.875.965,00	(679.535,00)	98,91
7.01	7.01.0.00.0.00.13.0000	7.01.06.2.01.02		Fasilitasi Administrasi Tata Pemerintahan Desa	2.500.000,00	2.500.000,00	0,00	100,00
7.01	7.01.0.00.0.00.13.0000	7.01.06.2.01.02	5.1	BELANJA OPERASI	2.500.000,00	2.500.000,00	0,00	100,00
7.01	7.01.0.00.0.00.13.0000	7.01.06.2.01.02	5.1.02	Belanja Barang dan Jasa	2.500.000,00	2.500.000,00	0,00	100,00
7.01	7.01.0.00.0.00.13.0000	7.01.06.2.01.03		Fasilitasi Pengelolaan Keuangan Desa dan Pendaayagunaan Aset Desa	2.500.000,00	2.500.000,00	0,00	100,00
7.01	7.01.0.00.0.00.13.0000	7.01.06.2.01.03	5.1	BELANJA OPERASI	2.500.000,00	2.500.000,00	0,00	100,00
7.01	7.01.0.00.0.00.13.0000	7.01.06.2.01.03	5.1.02	Belanja Barang dan Jasa	2.500.000,00	2.500.000,00	0,00	100,00
7.01	7.01.0.00.0.00.13.0000	7.01.06.2.01.04		Fasilitasi Penerapan dan Penegakan Peraturan Perundang-Undangan	1.500.000,00	1.500.000,00	0,00	100,00
7.01	7.01.0.00.0.00.13.0000	7.01.06.2.01.04	5.1	BELANJA OPERASI	1.500.000,00	1.500.000,00	0,00	100,00
7.01	7.01.0.00.0.00.13.0000	7.01.06.2.01.04	5.1.02	Belanja Barang dan Jasa	1.500.000,00	1.500.000,00	0,00	100,00
7.01	7.01.0.00.0.00.13.0000	7.01.06.2.01.05		Fasilitasi Pelaksanaan Tugas Kepala Desa dan Perangkat Desa	2.000.000,00	2.000.000,00	0,00	100,00
7.01	7.01.0.00.0.00.13.0000	7.01.06.2.01.05	5.1	BELANJA OPERASI	2.000.000,00	2.000.000,00	0,00	100,00
7.01	7.01.0.00.0.00.13.0000	7.01.06.2.01.05	5.1.02	Belanja Barang dan Jasa	2.000.000,00	2.000.000,00	0,00	100,00
7.01	7.01.0.00.0.00.13.0000	7.01.06.2.01.06		Fasilitasi Pelaksanaan Pemilihan Kepala Desa	39.270.000,00	38.590.465,00	(679.535,00)	98,27
7.01	7.01.0.00.0.00.13.0000	7.01.06.2.01.06	5.1	BELANJA OPERASI	39.270.000,00	38.590.465,00	(679.535,00)	98,27
7.01	7.01.0.00.0.00.13.0000	7.01.06.2.01.06	5.1.02	Belanja Barang dan Jasa	39.270.000,00	38.590.465,00	(679.535,00)	98,27
7.01	7.01.0.00.0.00.13.0000	7.01.06.2.01.07		Fasilitasi Pelaksanaan Tugas dan Fungsi Badan Permusyawaratan Desa	1.500.000,00	1.500.000,00	0,00	100,00
7.01	7.01.0.00.0.00.13.0000	7.01.06.2.01.07	5.1	BELANJA OPERASI	1.500.000,00	1.500.000,00	0,00	100,00
7.01	7.01.0.00.0.00.13.0000	7.01.06.2.01.07	5.1.02	Belanja Barang dan Jasa	1.500.000,00	1.500.000,00	0,00	100,00
7.01	7.01.0.00.0.00.13.0000	7.01.06.2.01.08		Rekomendasi Pengangkatan dan Pemberhentian Perangkat Desa	1.500.000,00	1.500.000,00	0,00	100,00
7.01	7.01.0.00.0.00.13.0000	7.01.06.2.01.08	5.1	BELANJA OPERASI	1.500.000,00	1.500.000,00	0,00	100,00

7.01	7.01.0.00.0.00.13.0000	7.01.06.2.01.08	5.1.02	Belanja Barang dan Jasa	1.500.000,00	1.500.000,00	0,00	100,00
7.01	7.01.0.00.0.00.13.0000	7.01.06.2.01.09		<i>Fasilitas Sinkronisasi Perencanaan Pembangunan Daerah dengan Pembangunan Desa</i>	11.785.500,00	11.785.500,00	0,00	100,00
7.01	7.01.0.00.0.00.13.0000	7.01.06.2.01.09	5.1	BELANJA OPERASI	11.785.500,00	11.785.500,00	0,00	100,00
7.01	7.01.0.00.0.00.13.0000	7.01.06.2.01.09	5.1.02	Belanja Barang dan Jasa	11.785.500,00	11.785.500,00	0,00	100,00



PEMERINTAH KAB. MAGELANG

RINCIAN APBD MENURUT URUSAN PEMERINTAHAN DAERAH, ORGANISASI, PROGRAM, KEGIATAN, SUB KEGIATAN, KELOMPOK, DAN JENIS PENDAPATAN, BELANJA, DAN PEMBIAYAAN

TAHUN ANGGARAN 2022

Urusan Pemerintahan

UNSUR KEWILAYAHAN

Organisasi

KECAMATAN BANDONGAN

KODE REKENING				URAIAN	JUMLAH (Rp)		BERTAMBAH / (BERKURANG)	
					ANGGARAN SETELAH PERUBAHAN	REALISASI	(Rp)	(%)
7.01	7.01.0.00.0.00.14.0000		5	BELANJA	3.043.691.683,00	2.154.175.993,00	(889.515.690,00)	70,78
7.01	7.01.0.00.0.00.14.0000	7.01.01		PROGRAM PENUNJANG URUSAN PEMERINTAHAN DAERAH KABUPATEN/KOTA	2.730.893.733,00	1.863.134.713,00	(867.759.020,00)	68,22
7.01	7.01.0.00.0.00.14.0000	7.01.01.2.01		Perencanaan, Penganggaran, dan Evaluasi Kinerja Perangkat Daerah	14.999.860,00	14.395.005,00	(604.855,00)	95,97
7.01	7.01.0.00.0.00.14.0000	7.01.01.2.01.06		Koordinasi dan Penyusunan Laporan Capaian Kinerja dan Ikhtisar Realisasi Kinerja SKPD	14.999.860,00	14.395.005,00	(604.855,00)	95,97
7.01	7.01.0.00.0.00.14.0000	7.01.01.2.01.06	5.1	BELANJA OPERASI	14.999.860,00	14.395.005,00	(604.855,00)	95,97
7.01	7.01.0.00.0.00.14.0000	7.01.01.2.01.06	5.1.02	Belanja Barang dan Jasa	14.999.860,00	14.395.005,00	(604.855,00)	95,97
7.01	7.01.0.00.0.00.14.0000	7.01.01.2.02		Administrasi Keuangan Perangkat Daerah	2.464.195.157,00	1.617.809.422,00	(846.385.735,00)	65,65
7.01	7.01.0.00.0.00.14.0000	7.01.01.2.02.01		Penyediaan Gaji dan Tunjangan ASN	2.435.222.337,00	1.589.011.602,00	(846.210.735,00)	65,25
7.01	7.01.0.00.0.00.14.0000	7.01.01.2.02.01	5.1	BELANJA OPERASI	2.435.222.337,00	1.589.011.602,00	(846.210.735,00)	65,25
7.01	7.01.0.00.0.00.14.0000	7.01.01.2.02.01	5.1.01	Belanja Pegawai	2.426.939.121,00	1.582.438.160,00	(844.500.961,00)	65,20
7.01	7.01.0.00.0.00.14.0000	7.01.01.2.02.01	5.1.02	Belanja Barang dan Jasa	8.283.216,00	6.573.442,00	(1.709.774,00)	79,36
7.01	7.01.0.00.0.00.14.0000	7.01.01.2.02.03		Pelaksanaan Penatausahaan dan Pengujian/Verifikasi Keuangan SKPD	24.999.820,00	24.824.820,00	(175.000,00)	99,30
7.01	7.01.0.00.0.00.14.0000	7.01.01.2.02.03	5.1	BELANJA OPERASI	24.999.820,00	24.824.820,00	(175.000,00)	99,30
7.01	7.01.0.00.0.00.14.0000	7.01.01.2.02.03	5.1.01	Belanja Pegawai	24.600.000,00	24.425.000,00	(175.000,00)	99,29

7.01	7.01.0.00.0.00.14.0000	7.01.01.2.02.03	5.1.02	Belanja Barang dan Jasa	399.820,00	399.820,00	0,00	100,00
7.01	7.01.0.00.0.00.14.0000	7.01.01.2.02.04		Koordinasi dan Pelaksanaan Akuntansi SKPD	3.973.000,00	3.973.000,00	0,00	100,00
7.01	7.01.0.00.0.00.14.0000	7.01.01.2.02.04	5.1	BELANJA OPERASI	3.973.000,00	3.973.000,00	0,00	100,00
7.01	7.01.0.00.0.00.14.0000	7.01.01.2.02.04	5.1.02	Belanja Barang dan Jasa	3.973.000,00	3.973.000,00	0,00	100,00
7.01	7.01.0.00.0.00.14.0000	7.01.01.2.05		Administrasi Kepegawaian Perangkat Daerah	7.432.400,00	7.422.900,00	(9.500,00)	99,87
7.01	7.01.0.00.0.00.14.0000	7.01.01.2.05.10		Sosialisasi Peraturan Perundang-Undangan	7.432.400,00	7.422.900,00	(9.500,00)	99,87
7.01	7.01.0.00.0.00.14.0000	7.01.01.2.05.10	5.1	BELANJA OPERASI	7.432.400,00	7.422.900,00	(9.500,00)	99,87
7.01	7.01.0.00.0.00.14.0000	7.01.01.2.05.10	5.1.02	Belanja Barang dan Jasa	7.432.400,00	7.422.900,00	(9.500,00)	99,87
7.01	7.01.0.00.0.00.14.0000	7.01.01.2.06		Administrasi Umum Perangkat Daerah	23.287.235,00	16.949.235,00	(6.338.000,00)	72,78
7.01	7.01.0.00.0.00.14.0000	7.01.01.2.06.06		Penyediaan Bahan Bacaan dan Peraturan Perundang-undangan	934.275,00	934.275,00	0,00	100,00
7.01	7.01.0.00.0.00.14.0000	7.01.01.2.06.06	5.1	BELANJA OPERASI	934.275,00	934.275,00	0,00	100,00
7.01	7.01.0.00.0.00.14.0000	7.01.01.2.06.06	5.1.02	Belanja Barang dan Jasa	934.275,00	934.275,00	0,00	100,00
7.01	7.01.0.00.0.00.14.0000	7.01.01.2.06.09		Penyelenggaraan Rapat Koordinasi dan Konsultasi SKPD	20.969.960,00	14.631.960,00	(6.338.000,00)	69,78
7.01	7.01.0.00.0.00.14.0000	7.01.01.2.06.09	5.1	BELANJA OPERASI	20.969.960,00	14.631.960,00	(6.338.000,00)	69,78
7.01	7.01.0.00.0.00.14.0000	7.01.01.2.06.09	5.1.02	Belanja Barang dan Jasa	20.969.960,00	14.631.960,00	(6.338.000,00)	69,78
7.01	7.01.0.00.0.00.14.0000	7.01.01.2.06.10		Penatausahaan Arsip Dinamis pada SKPD	1.383.000,00	1.383.000,00	0,00	100,00
7.01	7.01.0.00.0.00.14.0000	7.01.01.2.06.10	5.1	BELANJA OPERASI	1.383.000,00	1.383.000,00	0,00	100,00
7.01	7.01.0.00.0.00.14.0000	7.01.01.2.06.10	5.1.02	Belanja Barang dan Jasa	1.383.000,00	1.383.000,00	0,00	100,00
7.01	7.01.0.00.0.00.14.0000	7.01.01.2.07		Pengadaan Barang Milik Daerah Penunjang Urusan Pemerintah Daerah	40.000.000,00	38.400.000,00	(1.600.000,00)	96,00
7.01	7.01.0.00.0.00.14.0000	7.01.01.2.07.06		Pengadaan Peralatan dan Mesin Lainnya	40.000.000,00	38.400.000,00	(1.600.000,00)	96,00
7.01	7.01.0.00.0.00.14.0000	7.01.01.2.07.06	5.2	BELANJA MODAL	40.000.000,00	38.400.000,00	(1.600.000,00)	96,00
7.01	7.01.0.00.0.00.14.0000	7.01.01.2.07.06	5.2.02	Belanja Modal Peralatan dan Mesin	40.000.000,00	38.400.000,00	(1.600.000,00)	96,00
7.01	7.01.0.00.0.00.14.0000	7.01.01.2.08		Penyediaan Jasa Penunjang Urusan Pemerintahan Daerah	29.475.085,00	26.037.649,00	(3.437.436,00)	88,34
7.01	7.01.0.00.0.00.14.0000	7.01.01.2.08.01		Penyediaan Jasa Surat Menyurat	3.975.085,00	3.973.255,00	(1.830,00)	99,95
7.01	7.01.0.00.0.00.14.0000	7.01.01.2.08.01	5.1	BELANJA OPERASI	3.975.085,00	3.973.255,00	(1.830,00)	99,95

7.01	7.01.0.00.0.00.14.0000	7.01.01.2.08.01	5.1.02	Belanja Barang dan Jasa	3.975.085,00	3.973.255,00	(1.830,00)	99,95
7.01	7.01.0.00.0.00.14.0000	7.01.01.2.08.02		Penyediaan Jasa Komunikasi, Sumber Daya Air dan Listrik	25.500.000,00	22.064.394,00	(3.435.606,00)	86,53
7.01	7.01.0.00.0.00.14.0000	7.01.01.2.08.02	5.1	BELANJA OPERASI	25.500.000,00	22.064.394,00	(3.435.606,00)	86,53
7.01	7.01.0.00.0.00.14.0000	7.01.01.2.08.02	5.1.02	Belanja Barang dan Jasa	25.500.000,00	22.064.394,00	(3.435.606,00)	86,53
7.01	7.01.0.00.0.00.14.0000	7.01.01.2.09		Pemeliharaan Barang Milik Daerah Penunjang Urusan Pemerintahan Daerah	151.503.996,00	142.120.502,00	(9.383.494,00)	93,81
7.01	7.01.0.00.0.00.14.0000	7.01.01.2.09.01		Penyediaan Jasa Pemeliharaan, Biaya Pemeliharaan dan Pajak Kendaraan Perorangan Dinas atau Kendaraan Dinas Jabatan	64.408.996,00	56.592.848,00	(7.816.148,00)	87,86
7.01	7.01.0.00.0.00.14.0000	7.01.01.2.09.01	5.1	BELANJA OPERASI	64.408.996,00	56.592.848,00	(7.816.148,00)	87,86
7.01	7.01.0.00.0.00.14.0000	7.01.01.2.09.01	5.1.02	Belanja Barang dan Jasa	64.408.996,00	56.592.848,00	(7.816.148,00)	87,86
7.01	7.01.0.00.0.00.14.0000	7.01.01.2.09.05		Pemeliharaan Mebel	2.500.000,00	2.500.000,00	0,00	100,00
7.01	7.01.0.00.0.00.14.0000	7.01.01.2.09.05	5.1	BELANJA OPERASI	2.500.000,00	2.500.000,00	0,00	100,00
7.01	7.01.0.00.0.00.14.0000	7.01.01.2.09.05	5.1.02	Belanja Barang dan Jasa	2.500.000,00	2.500.000,00	0,00	100,00
7.01	7.01.0.00.0.00.14.0000	7.01.01.2.09.06		Pemeliharaan Peralatan dan Mesin Lainnya	4.595.000,00	4.585.000,00	(10.000,00)	99,78
7.01	7.01.0.00.0.00.14.0000	7.01.01.2.09.06	5.1	BELANJA OPERASI	4.595.000,00	4.585.000,00	(10.000,00)	99,78
7.01	7.01.0.00.0.00.14.0000	7.01.01.2.09.06	5.1.02	Belanja Barang dan Jasa	4.595.000,00	4.585.000,00	(10.000,00)	99,78
7.01	7.01.0.00.0.00.14.0000	7.01.01.2.09.09		Pemeliharaan/Rehabilitasi Gedung Kantor dan Bangunan Lainnya	15.000.000,00	14.993.880,00	(6.120,00)	99,96
7.01	7.01.0.00.0.00.14.0000	7.01.01.2.09.09	5.1	BELANJA OPERASI	15.000.000,00	14.993.880,00	(6.120,00)	99,96
7.01	7.01.0.00.0.00.14.0000	7.01.01.2.09.09	5.1.02	Belanja Barang dan Jasa	15.000.000,00	14.993.880,00	(6.120,00)	99,96
7.01	7.01.0.00.0.00.14.0000	7.01.01.2.09.10		Pemeliharaan/Rehabilitasi Sarana dan Prasarana Gedung Kantor atau Bangunan Lainnya	65.000.000,00	63.448.774,00	(1.551.226,00)	97,61
7.01	7.01.0.00.0.00.14.0000	7.01.01.2.09.10	5.1	BELANJA OPERASI	65.000.000,00	63.448.774,00	(1.551.226,00)	97,61
7.01	7.01.0.00.0.00.14.0000	7.01.01.2.09.10	5.1.02	Belanja Barang dan Jasa	65.000.000,00	63.448.774,00	(1.551.226,00)	97,61
7.01	7.01.0.00.0.00.14.0000	7.01.02		PROGRAM PENYELENGGARAAN PEMERINTAHAN DAN PELAYANAN PUBLIK	30.176.480,00	27.924.460,00	(2.252.020,00)	92,54
7.01	7.01.0.00.0.00.14.0000	7.01.02.2.04		Pelaksanaan Urusan Pemerintahan yang Dilimpahkan kepada Camat	30.176.480,00	27.924.460,00	(2.252.020,00)	92,54
7.01	7.01.0.00.0.00.14.0000	7.01.02.2.04.01		Pelaksanaan Urusan Pemerintahan yang terkait dengan Pelayanan Perizinan Non Usaha	25.400.480,00	24.260.460,00	(1.140.020,00)	95,51
7.01	7.01.0.00.0.00.14.0000	7.01.02.2.04.01	5.1	BELANJA OPERASI	25.400.480,00	24.260.460,00	(1.140.020,00)	95,51

7.01	7.01.0.00.0.00.14.0000	7.01.02.2.04.01	5.1.02	Belanja Barang dan Jasa	25.400.480,00	24.260.460,00	(1.140.020,00)	95,51
7.01	7.01.0.00.0.00.14.0000	7.01.02.2.04.02		<i>Pelaksanaan Urusan Pemerintahan yang terkait dengan Nonperizinan</i>	4.776.000,00	3.664.000,00	(1.112.000,00)	76,72
7.01	7.01.0.00.0.00.14.0000	7.01.02.2.04.02	5.1	BELANJA OPERASI	4.776.000,00	3.664.000,00	(1.112.000,00)	76,72
7.01	7.01.0.00.0.00.14.0000	7.01.02.2.04.02	5.1.02	Belanja Barang dan Jasa	4.776.000,00	3.664.000,00	(1.112.000,00)	76,72
7.01	7.01.0.00.0.00.14.0000	7.01.03		PROGRAM PEMBERDAYAAN MASYARAKAT DESA DAN KELURAHAN	104.934.750,00	94.717.610,00	(10.217.140,00)	90,26
7.01	7.01.0.00.0.00.14.0000	7.01.03.2.01		Koordinasi Kegiatan Pemberdayaan Desa	104.934.750,00	94.717.610,00	(10.217.140,00)	90,26
7.01	7.01.0.00.0.00.14.0000	7.01.03.2.01.01		<i>Peningkatan Partisipasi Masyarakat dalam Forum Musyawarah Perencanaan Pembangunan di Desa</i>	25.879.950,00	25.879.930,00	(20,00)	100,00
7.01	7.01.0.00.0.00.14.0000	7.01.03.2.01.01	5.1	BELANJA OPERASI	25.879.950,00	25.879.930,00	(20,00)	100,00
7.01	7.01.0.00.0.00.14.0000	7.01.03.2.01.01	5.1.02	Belanja Barang dan Jasa	25.879.950,00	25.879.930,00	(20,00)	100,00
7.01	7.01.0.00.0.00.14.0000	7.01.03.2.01.03		<i>Peningkatan Efektifitas Kegiatan Pemberdayaan Masyarakat di Wilayah Kecamatan</i>	8.065.000,00	7.829.000,00	(236.000,00)	97,07
7.01	7.01.0.00.0.00.14.0000	7.01.03.2.01.03	5.1	BELANJA OPERASI	8.065.000,00	7.829.000,00	(236.000,00)	97,07
7.01	7.01.0.00.0.00.14.0000	7.01.03.2.01.03	5.1.02	Belanja Barang dan Jasa	8.065.000,00	7.829.000,00	(236.000,00)	97,07
7.01	7.01.0.00.0.00.14.0000	7.01.03.2.03.02		<i>Peningkatan Kapasitas Lembaga Kemasyarakatan</i>	65.697.870,00	55.716.750,00	(9.981.120,00)	84,81
7.01	7.01.0.00.0.00.14.0000	7.01.03.2.03.02	5.1	BELANJA OPERASI	65.697.870,00	55.716.750,00	(9.981.120,00)	84,81
7.01	7.01.0.00.0.00.14.0000	7.01.03.2.03.02	5.1.02	Belanja Barang dan Jasa	65.697.870,00	55.716.750,00	(9.981.120,00)	84,81
7.01	7.01.0.00.0.00.14.0000	7.01.03.2.03.04		<i>Fasilitasi Pengembangan Usaha Ekonomi Masyarakat</i>	5.291.930,00	5.291.930,00	0,00	100,00
7.01	7.01.0.00.0.00.14.0000	7.01.03.2.03.04	5.1	BELANJA OPERASI	5.291.930,00	5.291.930,00	0,00	100,00
7.01	7.01.0.00.0.00.14.0000	7.01.03.2.03.04	5.1.02	Belanja Barang dan Jasa	5.291.930,00	5.291.930,00	0,00	100,00
07.0	7.01.0.00.0.00.14.0000	07.01.04		PROGRAM KOORDINASI KETENTRAMAN DAN KETERTIBAN UMUM	20.132.000,00	19.895.300,00	(236.700,00)	98,82
7.01	7.01.0.00.0.00.14.0000	7.01.04.2.01		Koordinasi Upaya Penyelenggaraan Ketenteraman dan Ketertiban Umum	20.132.000,00	19.895.300,00	(236.700,00)	98,82
7.01	7.01.0.00.0.00.14.0000	7.01.04.2.01.01		<i>Sinergitas dengan Kepolisian Negara Republik Indonesia, Tentara Nasional Indonesia dan Instansi Vertikal di Wilayah Kecamatan</i>	20.132.000,00	19.895.300,00	(236.700,00)	98,82
7.01	7.01.0.00.0.00.14.0000	7.01.04.2.01.01	5.1	BELANJA OPERASI	20.132.000,00	19.895.300,00	(236.700,00)	98,82
7.01	7.01.0.00.0.00.14.0000	7.01.04.2.01.01	5.1.02	Belanja Barang dan Jasa	20.132.000,00	19.895.300,00	(236.700,00)	98,82
7.01	7.01.0.00.0.00.14.0000	7.01.06		PROGRAM PEMBINAAN DAN PENGAWASAN PEMERINTAHAN DESA	157.554.720,00	148.503.910,00	(9.050.810,00)	94,26

7.01	7.01.0.00.0.00.14.0000	7.01.06.2.01		Fasilitas, Rekomendasi dan Koordinasi Pembinaan dan Pengawasan Pemerintahan Desa	157.554.720,00	148.503.910,00	(9.050.810,00)	94,26
7.01	7.01.0.00.0.00.14.0000	7.01.06.2.01.01		Fasilitas Penyusunan Peraturan Desa dan Peraturan Kepala Desa	18.413.015,00	16.238.020,00	(2.174.995,00)	88,19
7.01	7.01.0.00.0.00.14.0000	7.01.06.2.01.01	5.1	BELANJA OPERASI	18.413.015,00	16.238.020,00	(2.174.995,00)	88,19
7.01	7.01.0.00.0.00.14.0000	7.01.06.2.01.01	5.1.02	Belanja Barang dan Jasa	18.413.015,00	16.238.020,00	(2.174.995,00)	88,19
7.01	7.01.0.00.0.00.14.0000	7.01.06.2.01.02		Fasilitas Administrasi Tata Pemerintahan Desa	12.635.000,00	11.787.000,00	(848.000,00)	93,29
7.01	7.01.0.00.0.00.14.0000	7.01.06.2.01.02	5.1	BELANJA OPERASI	12.635.000,00	11.787.000,00	(848.000,00)	93,29
7.01	7.01.0.00.0.00.14.0000	7.01.06.2.01.02	5.1.02	Belanja Barang dan Jasa	12.635.000,00	11.787.000,00	(848.000,00)	93,29
7.01	7.01.0.00.0.00.14.0000	7.01.06.2.01.03		Fasilitas Pengelolaan Keuangan Desa dan Pendayagunaan Aset Desa	18.953.865,00	16.156.220,00	(2.797.645,00)	85,24
7.01	7.01.0.00.0.00.14.0000	7.01.06.2.01.03	5.1	BELANJA OPERASI	18.953.865,00	16.156.220,00	(2.797.645,00)	85,24
7.01	7.01.0.00.0.00.14.0000	7.01.06.2.01.03	5.1.02	Belanja Barang dan Jasa	18.953.865,00	16.156.220,00	(2.797.645,00)	85,24
7.01	7.01.0.00.0.00.14.0000	7.01.06.2.01.04		Fasilitas Penerapan dan Penegakan Peraturan Perundang-Undangan	1.999.820,00	1.999.820,00	0,00	100,00
7.01	7.01.0.00.0.00.14.0000	7.01.06.2.01.04	5.1	BELANJA OPERASI	1.999.820,00	1.999.820,00	0,00	100,00
7.01	7.01.0.00.0.00.14.0000	7.01.06.2.01.04	5.1.02	Belanja Barang dan Jasa	1.999.820,00	1.999.820,00	0,00	100,00
7.01	7.01.0.00.0.00.14.0000	7.01.06.2.01.06		Fasilitas Pelaksanaan Pemilihan Kepala Desa	50.423.020,00	47.437.850,00	(2.985.170,00)	94,08
7.01	7.01.0.00.0.00.14.0000	7.01.06.2.01.06	5.1	BELANJA OPERASI	50.423.020,00	47.437.850,00	(2.985.170,00)	94,08
7.01	7.01.0.00.0.00.14.0000	7.01.06.2.01.06	5.1.02	Belanja Barang dan Jasa	50.423.020,00	47.437.850,00	(2.985.170,00)	94,08
7.01	7.01.0.00.0.00.14.0000	7.01.06.2.01.11		Fasilitas Penyelenggaraan Ketenteraman dan Ketertiban Umum	55.130.000,00	54.885.000,00	(245.000,00)	99,56
7.01	7.01.0.00.0.00.14.0000	7.01.06.2.01.11	5.1	BELANJA OPERASI	55.130.000,00	54.885.000,00	(245.000,00)	99,56
7.01	7.01.0.00.0.00.14.0000	7.01.06.2.01.11	5.1.02	Belanja Barang dan Jasa	55.130.000,00	54.885.000,00		



PEMERINTAH KAB. MAGELANG

RINCIAN APBD MENURUT URUSAN PEMERINTAHAN DAERAH, ORGANISASI, PROGRAM, KEGIATAN, SUB KEGIATAN, KELOMPOK, DAN JENIS PENDAPATAN, BELANJA, DAN PEMBIAYAAN

TAHUN ANGGARAN 2022

Urusan Pemerintahan

UNSUR KEWILAYAHAN

Organisasi

KECAMATAN CANDIMULYO

KODE REKENING				URAIAN	JUMLAH (Rp)		BERTAMBAH / (BERKURANG)	
					ANGGARAN SETELAH PERUBAHAN	REALISASI	(Rp)	(%)
7.01	7.01.0.00.0.00.15.0000		5	BELANJA	2.282.576.423,00	1.783.921.051,00	(498.655.372,00)	78,15
7.01	7.01.0.00.0.00.15.0000	7.01.01		PROGRAM PENUNJANG URUSAN PEMERINTAHAN DAERAH KABUPATEN/KOTA	2.134.339.308,00	1.636.463.151,00	(497.876.157,00)	76,67
7.01	7.01.0.00.0.00.15.0000	7.01.01.2.01		Perencanaan, Penganggaran, dan Evaluasi Kinerja Perangkat Daerah	2.301.000,00	2.300.500,00	(500,00)	99,98
7.01	7.01.0.00.0.00.15.0000	7.01.01.2.01.01		<i>Penyusunan Dokumen Perencanaan Perangkat Daerah</i>	1.425.000,00	1.424.500,00	(500,00)	99,96
7.01	7.01.0.00.0.00.15.0000	7.01.01.2.01.01	5.1	BELANJA OPERASI	1.425.000,00	1.424.500,00	(500,00)	99,96
7.01	7.01.0.00.0.00.15.0000	7.01.01.2.01.01	5.1.02	Belanja Barang dan Jasa	1.425.000,00	1.424.500,00	(500,00)	99,96
7.01	7.01.0.00.0.00.15.0000	7.01.01.2.01.06		<i>Koordinasi dan Penyusunan Laporan Capaian Kinerja dan Ikhtisar</i>	876.000,00	876.000,00	0,00	100,00
7.01	7.01.0.00.0.00.15.0000	7.01.01.2.01.06	5.1	BELANJA OPERASI	876.000,00	876.000,00	0,00	100,00
7.01	7.01.0.00.0.00.15.0000	7.01.01.2.01.06	5.1.02	Belanja Barang dan Jasa	876.000,00	876.000,00	0,00	100,00
7.01	7.01.0.00.0.00.15.0000	7.01.01.2.02		Administrasi Keuangan Perangkat Daerah	1.976.470.792,00	1.483.153.192,00	(493.317.600,00)	75,04
7.01	7.01.0.00.0.00.15.0000	7.01.01.2.02.01		<i>Penyediaan Gaji dan Tunjangan ASN</i>	1.956.638.423,00	1.463.353.192,00	(493.285.231,00)	74,79
7.01	7.01.0.00.0.00.15.0000	7.01.01.2.02.01	5.1	BELANJA OPERASI	1.956.638.423,00	1.463.353.192,00	(493.285.231,00)	74,79
7.01	7.01.0.00.0.00.15.0000	7.01.01.2.02.01	5.1.01	Belanja Pegawai	1.956.638.423,00	1.463.353.192,00	(493.285.231,00)	74,79
7.01	7.01.0.00.0.00.15.0000	7.01.01.2.02.03		<i>Pelaksanaan Penatausahaan dan Pengujian/Verifikasi Keuangan SKPD</i>	19.832.369,00	19.800.000,00	(32.369,00)	99,84

7.01	7.01.0.00.0.00.15.0000	7.01.01.2.02.03	5.1	BELANJA OPERASI	19.832.369,00	19.800.000,00	(32.369,00)	99,84
7.01	7.01.0.00.0.00.15.0000	7.01.01.2.02.03	5.1.01	Belanja Pegawai	15.300.003,00	15.300.000,00	(3,00)	100,00
7.01	7.01.0.00.0.00.15.0000	7.01.01.2.02.03	5.1.02	Belanja Barang dan Jasa	4.532.366,00	4.500.000,00	(32.366,00)	99,29
7.01	7.01.0.00.0.00.15.0000	7.01.01.2.06		Administrasi Umum Perangkat Daerah	11.080.000,00	11.080.000,00	0,00	100,00
7.01	7.01.0.00.0.00.15.0000	7.01.01.2.06.09		Penyelenggaraan Rapat Koordinasi dan Konsultasi SKPD	11.080.000,00	11.080.000,00	0,00	100,00
7.01	7.01.0.00.0.00.15.0000	7.01.01.2.06.09	5.1	BELANJA OPERASI	11.080.000,00	11.080.000,00	0,00	100,00
7.01	7.01.0.00.0.00.15.0000	7.01.01.2.06.09	5.1.02	Belanja Barang dan Jasa	11.080.000,00	11.080.000,00	0,00	100,00
7.01	7.01.0.00.0.00.15.0000	7.01.01.2.07		Pengadaan Barang Milik Daerah Penunjang Urusan Pemerintah Daerah	6.000.000,00	6.000.000,00	0,00	100,00
7.01	7.01.0.00.0.00.15.0000	7.01.01.2.07.06		Pengadaan Peralatan dan Mesin Lainnya	6.000.000,00	6.000.000,00	0,00	100,00
7.01	7.01.0.00.0.00.15.0000	7.01.01.2.07.06	5.2	BELANJA MODAL	6.000.000,00	6.000.000,00	0,00	100,00
7.01	7.01.0.00.0.00.15.0000	7.01.01.2.07.06	5.2.02	Belanja Modal Peralatan dan Mesin	6.000.000,00	6.000.000,00	0,00	100,00
7.01	7.01.0.00.0.00.15.0000	7.01.01.2.08		Penyediaan Jasa Penunjang Urusan Pemerintahan Daerah	35.425.000,00	31.011.848,00	(4.413.152,00)	87,54
7.01	7.01.0.00.0.00.15.0000	7.01.01.2.08.01		Penyediaan Jasa Surat Menyurat	4.000.000,00	4.000.000,00	0,00	100,00
7.01	7.01.0.00.0.00.15.0000	7.01.01.2.08.01	5.1	BELANJA OPERASI	4.000.000,00	4.000.000,00	0,00	100,00
7.01	7.01.0.00.0.00.15.0000	7.01.01.2.08.01	5.1.02	Belanja Barang dan Jasa	4.000.000,00	4.000.000,00	0,00	100,00
7.01	7.01.0.00.0.00.15.0000	7.01.01.2.08.02		Penyediaan Jasa Komunikasi, Sumber Daya Air dan Listrik	31.425.000,00	27.011.848,00	(4.413.152,00)	85,96
7.01	7.01.0.00.0.00.15.0000	7.01.01.2.08.02	5.1	BELANJA OPERASI	31.425.000,00	27.011.848,00	(4.413.152,00)	85,96
7.01	7.01.0.00.0.00.15.0000	7.01.01.2.08.02	5.1.02	Belanja Barang dan Jasa	31.425.000,00	27.011.848,00	(4.413.152,00)	85,96
7.01	7.01.0.00.0.00.15.0000	7.01.01.2.09		Pemeliharaan Barang Milik Daerah Penunjang Urusan Pemerintahan Daerah	103.062.516,00	102.917.611,00	(144.905,00)	99,86
7.01	7.01.0.00.0.00.15.0000	7.01.01.2.09.02		Penyediaan Jasa Pemeliharaan, Biaya Pemeliharaan, Pajak, dan Perizinan Kendaraan Dinas Operasional atau Lapangan	57.867.220,00	57.726.020,00	(141.200,00)	99,76
7.01	7.01.0.00.0.00.15.0000	7.01.01.2.09.02	5.1	BELANJA OPERASI	57.867.220,00	57.726.020,00	(141.200,00)	99,76
7.01	7.01.0.00.0.00.15.0000	7.01.01.2.09.02	5.1.02	Belanja Barang dan Jasa	57.867.220,00	57.726.020,00	(141.200,00)	99,76
7.01	7.01.0.00.0.00.15.0000	7.01.01.2.09.06		Pemeliharaan Peralatan dan Mesin Lainnya	3.000.000,00	2.999.090,00	(910,00)	99,97
7.01	7.01.0.00.0.00.15.0000	7.01.01.2.09.06	5.1	BELANJA OPERASI	3.000.000,00	2.999.090,00	(910,00)	99,97
7.01	7.01.0.00.0.00.15.0000	7.01.01.2.09.06	5.1.02	Belanja Barang dan Jasa	3.000.000,00	2.999.090,00	(910,00)	99,97

7.01	7.01.0.00.0.00.15.0000	7.01.01.2.09.09		Pemeliharaan/Rehabilitasi Gedung Kantor dan Bangunan Lainnya	42.195.296,00	42.192.501,00	(2.795,00)	99,99
7.01	7.01.0.00.0.00.15.0000	7.01.01.2.09.09	5.1	BELANJA OPERASI	42.195.296,00	42.192.501,00	(2.795,00)	99,99
7.01	7.01.0.00.0.00.15.0000	7.01.01.2.09.09	5.1.02	Belanja Barang dan Jasa	42.195.296,00	42.192.501,00	(2.795,00)	99,99
7.01	7.01.0.00.0.00.15.0000	7.01.02		PROGRAM PENYELENGGARAAN PEMERINTAHAN DAN PELAYANAN PUBLIK	28.065.815,00	28.065.700,00	(115,00)	100,00
7.01	7.01.0.00.0.00.15.0000	7.01.02.2.04		Pelaksanaan Urusan Pemerintahan yang Dilimpahkan kepada Camat	28.065.815,00	28.065.700,00	(115,00)	100,00
7.01	7.01.0.00.0.00.15.0000	7.01.02.2.04.02		Pelaksanaan Urusan Pemerintahan yang terkait dengan Nonperizinan	28.065.815,00	28.065.700,00	(115,00)	100,00
7.01	7.01.0.00.0.00.15.0000	7.01.02.2.04.02	5.1	BELANJA OPERASI	28.065.815,00	28.065.700,00	(115,00)	100,00
7.01	7.01.0.00.0.00.15.0000	7.01.02.2.04.02	5.1.02	Belanja Barang dan Jasa	28.065.815,00	28.065.700,00	(115,00)	100,00
7.01	7.01.0.00.0.00.15.0000	7.01.03		PROGRAM PEMBERDAYAAN MASYARAKAT DESA DAN KELURAHAN	29.003.000,00	29.002.900,00	(100,00)	100,00
7.01	7.01.0.00.0.00.15.0000	7.01.03.2.01		Koordinasi Kegiatan Pemberdayaan Desa	4.750.000,00	4.750.000,00	0,00	100,00
7.01	7.01.0.00.0.00.15.0000	7.01.03.2.01.03		Peningkatan Efektifitas Kegiatan Pemberdayaan Masyarakat di Wilayah	4.750.000,00	4.750.000,00	0,00	100,00
7.01	7.01.0.00.0.00.15.0000	7.01.03.2.01.03	5.1	BELANJA OPERASI	4.750.000,00	4.750.000,00	0,00	100,00
7.01	7.01.0.00.0.00.15.0000	7.01.03.2.01.03	5.1.02	Belanja Barang dan Jasa	4.750.000,00	4.750.000,00	0,00	100,00
7.01	7.01.0.00.0.00.15.0000	7.01.03.2.03		Pemberdayaan Lembaga Kemasyarakatan Tingkat Kecamatan	24.253.000,00	24.252.900,00	(100,00)	100,00
7.01	7.01.0.00.0.00.15.0000	7.01.03.2.03.02		Peningkatan Kapasitas Lembaga Kemasyarakatan	24.253.000,00	24.252.900,00	(100,00)	100,00
7.01	7.01.0.00.0.00.15.0000	7.01.03.2.03.02	5.1	BELANJA OPERASI	24.253.000,00	24.252.900,00	(100,00)	100,00
7.01	7.01.0.00.0.00.15.0000	7.01.03.2.03.02	5.1.02	Belanja Barang dan Jasa	24.253.000,00	24.252.900,00	(100,00)	100,00
7.01	7.01.0.00.0.00.15.0000	7.01.04		PROGRAM KOORDINASI KETENTRAMAN DAN KETERTIBAN UMUM	32.500.000,00	32.500.000,00	0,00	100,00
7.01	7.01.0.00.0.00.15.0000	7.01.04.2.01		Koordinasi Upaya Penyelenggaraan Ketenteraman dan Ketertiban Umum	32.500.000,00	32.500.000,00	0,00	100,00
7.01	7.01.0.00.0.00.15.0000	7.01.04.2.01.01		Sinergitas dengan Kepolisian Negara Republik Indonesia, Tentara Nasional Indonesia dan Instansi Vertikal di Wilayah Kecamatan	32.500.000,00	32.500.000,00	0,00	100,00
7.01	7.01.0.00.0.00.15.0000	7.01.04.2.01.01	5.1	BELANJA OPERASI	32.500.000,00	32.500.000,00	0,00	100,00
7.01	7.01.0.00.0.00.15.0000	7.01.04.2.01.01	5.1.02	Belanja Barang dan Jasa	32.500.000,00	32.500.000,00	0,00	100,00
7.01	7.01.0.00.0.00.15.0000	7.01.06		PROGRAM PEMBINAAN DAN PENGAWASAN PEMERINTAHAN DESA	58.668.300,00	57.889.300,00	(779.000,00)	98,67
7.01	7.01.0.00.0.00.15.0000	7.01.06.2.01		Fasilitasi, Rekomendasi dan Koordinasi Pembinaan dan Pengawasan	58.668.300,00	57.889.300,00	(779.000,00)	98,67

7.01	7.01.0.00.0.00.15.0000	7.01.06.2.01.03		Fasilitas Pengelolaan Keuangan Desa dan Pendayagunaan Aset Desa	3.000.000,00	3.000.000,00	0,00	100,00
7.01	7.01.0.00.0.00.15.0000	7.01.06.2.01.03	5.1	BELANJA OPERASI	3.000.000,00	3.000.000,00	0,00	100,00
7.01	7.01.0.00.0.00.15.0000	7.01.06.2.01.03	5.1.02	Belanja Barang dan Jasa	3.000.000,00	3.000.000,00	0,00	100,00
7.01	7.01.0.00.0.00.15.0000	7.01.06.2.01.06		Fasilitas Pelaksanaan Pemilihan Kepala Desa	43.029.800,00	42.279.800,00	(750.000,00)	98,26
7.01	7.01.0.00.0.00.15.0000	7.01.06.2.01.06	5.1	BELANJA OPERASI	43.029.800,00	42.279.800,00	(750.000,00)	98,26
7.01	7.01.0.00.0.00.15.0000	7.01.06.2.01.06	5.1.02	Belanja Barang dan Jasa	43.029.800,00	42.279.800,00	(750.000,00)	98,26
7.01	7.01.0.00.0.00.15.0000	7.01.06.2.01.08		Rekomendasi Pengangkatan dan Pemberhentian Perangkat Desa	1.517.000,00	1.517.000,00	0,00	100,00
7.01	7.01.0.00.0.00.15.0000	7.01.06.2.01.08	5.1	BELANJA OPERASI	1.517.000,00	1.517.000,00	0,00	100,00
7.01	7.01.0.00.0.00.15.0000	7.01.06.2.01.08	5.1.02	Belanja Barang dan Jasa	1.517.000,00	1.517.000,00	0,00	100,00
7.01	7.01.0.00.0.00.15.0000	7.01.06.2.01.09		Fasilitas Sinkronisasi Perencanaan Pembangunan Daerah dengan Pembangunan Desa	11.121.500,00	11.092.500,00	(29.000,00)	99,74
7.01	7.01.0.00.0.00.15.0000	7.01.06.2.01.09	5.1	BELANJA OPERASI	11.121.500,00	11.092.500,00	(29.000,00)	99,74
7.01	7.01.0.00.0.00.15.0000	7.01.06.2.01.09	5.1.02	Belanja Barang dan Jasa	11.121.500,00	11.092.500,00	(29.000,00)	99,74



PEMERINTAH KAB. MAGELANG

RINCIAN APBD MENURUT URUSAN PEMERINTAHAN DAERAH, ORGANISASI, PROGRAM, KEGIATAN, SUB KEGIATAN, KELOMPOK, DAN JENIS PENDAPATAN, BELANJA, DAN PEMBIAYAAN

TAHUN ANGGARAN 2022

Urusan Pemerintahan UNSUR KEWILAYAHAN

Organisasi KECAMATAN PAKIS

KODE REKENING				URAIAN	JUMLAH (Rp)		BERTAMBAH / (BERKURANG)	
					ANGGARAN SETELAH PERUBAHAN	REALISASI	(Rp)	(%)
5				BELANJA	1.670.930.154,00	1.433.110.180,00	(56.013.149,00)	85,77
7.01	7.01.0.00.0.00.16.0000	7.01.01		PROGRAM PENUNJANG URUSAN PEMERINTAHAN DAERAH KABUPATEN/KOTA	1.489.123.329,00	1.252.584.785,00	(236.538.544,00)	84,12
7.01	7.01.0.00.0.00.16.0000	7.01.01.2.01		Perencanaan, Penganggaran, dan Evaluasi Kinerja Perangkat Daerah	2.783.030,00	2.781.680,00	(1.350,00)	99,95
7.01	7.01.0.00.0.00.16.0000	7.01.01.2.01.01		Penyusunan Dokumen Perencanaan Perangkat Daerah	1.586.980,00	1.586.180,00	(800,00)	99,95
7.01	7.01.0.00.0.00.16.0000	7.01.01.2.01.01	5.1	BELANJA OPERASI	1.586.980,00	1.586.180,00	(800,00)	99,95
7.01	7.01.0.00.0.00.16.0000	7.01.01.2.01.01	5.1.02	Belanja Barang dan Jasa	1.586.980,00	1.586.180,00	(800,00)	99,95
7.1.	7.01.0.00.0.00.16.0000	7.1.01.2.01.06		Koordinasi dan Penyusunan Laporan Capaian Kinerja dan Ikhtisar Realisasi Kinerja SKPD	1.196.050,00	1.195.500,00	(550,00)	99,95
7.1.	7.01.0.00.0.00.16.0000	7.1.01.2.01.06	5.1	BELANJA OPERASI	1.196.050,00	1.195.500,00	(550,00)	99,95
7.1.	7.01.0.00.0.00.16.0000	7.1.01.2.01.06	5.1.02	Belanja Barang dan Jasa	1.196.050,00	1.195.500,00	(550,00)	99,95
7.01	7.01.0.00.0.00.16.0000	7.01.01.2.02		Administrasi Keuangan Perangkat Daerah	1.289.084.939,00	1.070.522.609,00	(218.562.330,00)	83,05
7.01	7.01.0.00.0.00.16.0000	7.01.01.2.02.01		Penyediaan Gaji dan Tunjangan ASN	1.269.037.934,00	1.050.475.604,00	(218.562.330,00)	82,78
7.01	7.01.0.00.0.00.16.0000	7.01.01.2.02.01	5.1	BELANJA OPERASI	1.269.037.934,00	1.050.475.604,00	(218.562.330,00)	82,78
7.01	7.01.0.00.0.00.16.0000	7.01.01.2.02.01	5.1.01	Belanja Pegawai	1.269.037.934,00	1.050.475.604,00	(218.562.330,00)	82,78
7.01	7.01.0.00.0.00.16.0000	7.01.01.2.02.03		Pelaksanaan Penatausahaan dan Pengujian/Verifikasi Keuangan SKPD	20.047.005,00	20.047.005,00	-	100,00

7.01	7.01.0.00.0.00.16.0000	7.01.01.2.02.03	5.1	BELANJA OPERASI	16.800.000,00	16.800.000,00	-	100,00
7.01	7.01.0.00.0.00.16.0000	7.01.01.2.02.03	5.1.01	Belanja Pegawai	16.800.000,00	16.800.000,00	-	100,00
7.01	7.01.0.00.0.00.16.0000	7.01.01.2.02.03	5.1.02	Belanja Barang dan Jasa	3.247.005,00	3.247.005,00	-	100,00
7.01	7.01.0.00.0.00.16.0000	7.01.01.2.06		Administrasi Umum Perangkat Daerah	13.365.280,00	13.004.500,00	(360.780,00)	97,30
7.01	7.01.0.00.0.00.16.0000	7.01.01.2.06.09		Penyelenggaraan Rapat Koordinasi dan Konsultasi SKPD	8.621.970,00	8.261.500,00	(360.470,00)	95,82
7.01	7.01.0.00.0.00.16.0000	7.01.01.2.06.09	5.1	BELANJA OPERASI	8.621.970,00	8.261.500,00	(360.470,00)	95,82
7.01	7.01.0.00.0.00.16.0000	7.01.01.2.06.09	5.1.02	Belanja Barang dan Jasa	8.621.970,00	8.261.500,00	(360.470,00)	95,82
7.01	7.01.0.00.0.00.16.0000	7.01.01.2.06.10		Penatausahaan Arsip Dinamis pada SKPD	4.743.310,00	4.743.000,00	(310,00)	99,99
7.01	7.01.0.00.0.00.16.0000	7.01.01.2.06.10	5.1	BELANJA OPERASI	4.743.310,00	4.743.000,00	(310,00)	99,99
7.01	7.01.0.00.0.00.16.0000	7.01.01.2.06.10	5.1.02	Belanja Barang dan Jasa	4.743.310,00	4.743.000,00	(310,00)	99,99
7.01	7.01.0.00.0.00.16.0000	7.01.01.2.07		Pengadaan Barang Milik Daerah Penunjang Urusan Pemerintah Daerah	40.750.000,00	37.631.000,00	(3.119.000,00)	92,35
7.01	7.01.0.00.0.00.16.0000	7.01.01.2.07.06		Pengadaan Peralatan dan Mesin Lainnya	40.750.000,00	37.631.000,00	(3.119.000,00)	92,35
7.01	7.01.0.00.0.00.16.0000	7.01.01.2.07.06	5.2	BELANJA MODAL	40.750.000,00	37.631.000,00	(3.119.000,00)	92,35
7.01	7.01.0.00.0.00.16.0000	7.01.01.2.07.06	5.2.02	Belanja Modal Peralatan dan Mesin	40.750.000,00	37.631.000,00	(3.119.000,00)	92,35
7.01	7.01.0.00.0.00.16.0000	7.01.01.2.08		Penyediaan Jasa Penunjang Urusan Pemerintahan Daerah	33.529.790,00	21.706.296,00	(11.823.494,00)	64,74
7.01	7.01.0.00.0.00.16.0000	7.01.01.2.08.01		Penyediaan Jasa Surat Menyurat	8.269.790,00	8.265.650,00	(4.140,00)	99,95
7.01	7.01.0.00.0.00.16.0000	7.01.01.2.08.01	5.1	BELANJA OPERASI	8.269.790,00	8.265.650,00	(4.140,00)	99,95
7.01	7.01.0.00.0.00.16.0000	7.01.01.2.08.01	5.1.02	Belanja Barang dan Jasa	8.269.790,00	8.265.650,00	(4.140,00)	99,95
7.01	7.01.0.00.0.00.16.0000	7.01.01.2.08.02		Penyediaan Jasa Komunikasi, Sumber Daya Air dan Listrik	25.260.000,00	13.440.646,00	(11.819.354,00)	53,21
7.01	7.01.0.00.0.00.16.0000	7.01.01.2.08.02	5.1	BELANJA OPERASI	25.260.000,00	13.440.646,00	(11.819.354,00)	53,21
7.01	7.01.0.00.0.00.16.0000	7.01.01.2.08.02	5.1.02	Belanja Barang dan Jasa	25.260.000,00	13.440.646,00	(11.819.354,00)	53,21
7.01	7.01.0.00.0.00.16.0000	7.01.01.2.09		Pemeliharaan Barang Milik Daerah Penunjang Urusan Pemerintahan Daerah	109.610.290,00	106.938.700,00	(2.671.590,00)	97,56
7.01	7.01.0.00.0.00.16.0000	7.01.01.2.09.02		Penyediaan Jasa Pemeliharaan, Biaya Pemeliharaan, Pajak, dan Perizinan Kendaraan Dinas Operasional atau Lapangan	50.886.540,00	49.929.250,00	(957.290,00)	98,12
7.01	7.01.0.00.0.00.16.0000	7.01.01.2.09.02	5.1	BELANJA OPERASI	50.886.540,00	49.929.250,00	(957.290,00)	98,12

7.01	7.01.0.00.0.00.16.0000	7.01.01.2.09.02	5.1.02	Belanja Barang dan Jasa	50.886.540,00	49.929.250,00	(957.290,00)	98,12
7.01	7.01.0.00.0.00.16.0000	7.01.01.2.09.06		Pemeliharaan Peralatan dan Mesin Lainnya	4.202.000,00	3.634.000,00	(568.000,00)	86,48
7.01	7.01.0.00.0.00.16.0000	7.01.01.2.09.06	5.1	BELANJA OPERASI	4.202.000,00	3.634.000,00	(568.000,00)	86,48
7.01	7.01.0.00.0.00.16.0000	7.01.01.2.09.06	5.1.02	Belanja Barang dan Jasa	4.202.000,00	3.634.000,00	(568.000,00)	86,48
7.01	7.01.0.00.0.00.16.0000	7.01.01.2.09.09		Pemeliharaan/Rehabilitasi Gedung Kantor dan Bangunan Lainnya	54.521.750,00	53.375.450,00	(1.146.300,00)	97,90
7.01	7.01.0.00.0.00.16.0000	7.01.01.2.09.09	5.1	BELANJA OPERASI	54.521.750,00	53.375.450,00	(1.146.300,00)	97,90
7.01	7.01.0.00.0.00.16.0000	7.01.01.2.09.09	5.1.02	Belanja Barang dan Jasa	54.521.750,00	53.375.450,00	(1.146.300,00)	97,90
7.01	7.01.0.00.0.00.16.0000	7.01.02		PROGRAM PENYELENGGARAAN PEMERINTAHAN DAN PELAYANAN PUBLIK	39.999.000,00	38.898.770,00	(1.100.230,00)	97,25
7.01	7.01.0.00.0.00.16.0000	7.01.02.2.04		Pelaksanaan Urusan Pemerintahan yang Dilimpahkan kepada Camat	39.999.000,00	38.898.770,00	(1.100.230,00)	97,25
7.01	7.01.0.00.0.00.16.0000	7.01.02.2.04.02		Pelaksanaan Urusan Pemerintahan yang terkait dengan Nonperizinan	39.999.000,00	38.898.770,00	(1.100.230,00)	97,25
7.01	7.01.0.00.0.00.16.0000	7.01.02.2.04.02	5.1	BELANJA OPERASI	39.999.000,00	38.898.770,00	(1.100.230,00)	97,25
7.01	7.01.0.00.0.00.16.0000	7.01.02.2.04.02	5.1.02	Belanja Barang dan Jasa	39.999.000,00	38.898.770,00	(1.100.230,00)	97,25
7.01	7.01.0.00.0.00.16.0000	7.01.03		PROGRAM PEMBERDAYAAN MASYARAKAT DESA DAN KELURAHAN	39.822.750,00	39.698.250,00	(124.500,00)	99,69
7.01	7.01.0.00.0.00.16.0000	7.01.03.2.01		Koordinasi Kegiatan Pemberdayaan Desa	15.401.600,00	15.344.600,00	(57.000,00)	99,63
7.01	7.01.0.00.0.00.16.0000	7.01.03.2.01.01		Peningkatan Partisipasi Masyarakat dalam Forum Musyawarah Perencanaan Pembangunan di Desa	1.131.800,00	1.131.800,00	-	100,00
7.01	7.01.0.00.0.00.16.0000	7.01.03.2.01.01	5.1	BELANJA OPERASI	1.131.800,00	1.131.800,00	-	100,00
7.01	7.01.0.00.0.00.16.0000	7.01.03.2.01.01	5.1.02	Belanja Barang dan Jasa	1.131.800,00	1.131.800,00	-	100,00
7.01	7.01.0.00.0.00.16.0000	7.01.03.2.01		Koordinasi Kegiatan Pemberdayaan Desa	14.269.800,00	14.212.800,00	(57.000,00)	99,60
7.01	7.01.0.00.0.00.16.0000	7.01.03.2.01.03		Peningkatan Efektifitas Kegiatan Pemberdayaan Masyarakat di Wilayah Kecamatan	14.269.800,00	14.212.800,00	(57.000,00)	99,60
7.01	7.01.0.00.0.00.16.0000	7.01.03.2.01.03	5.1	BELANJA OPERASI	14.269.800,00	14.212.800,00	(57.000,00)	99,60
7.01	7.01.0.00.0.00.16.0000	7.01.03.2.01.03	5.1.02	Belanja Barang dan Jasa	14.269.800,00	14.212.800,00	(57.000,00)	99,60
7.01	7.01.0.00.0.00.16.0000	7.01.03.2.03		Pemberdayaan Lembaga Kemasyarakatan Tingkat Kecamatan	24.421.150,00	24.353.650,00	(67.500,00)	99,72
7.01	7.01.0.00.0.00.16.0000	7.01.03.2.03.01		Penyelenggaraan Lembaga Kemasyarakatan	24.421.150,00	24.353.650,00	(67.500,00)	99,72
7.01	7.01.0.00.0.00.16.0000	7.01.03.2.03.01	5.1	BELANJA OPERASI	24.421.150,00	24.353.650,00	(67.500,00)	99,72
7.01	7.01.0.00.0.00.16.0000	7.01.03.2.03.01	5.1.02	Belanja Barang dan Jasa	24.421.150,00	24.353.650,00	(67.500,00)	99,72

7.01	7.01.0.00.0.00.16.0000	7.01.04		PROGRAM KOORDINASI KETENTRAMAN DAN KETERTIBAN UMUM	31.087.950,00	31.087.950,00	-	100,00
7.01	7.01.0.00.0.00.16.0000	7.01.04.2.01		Koordinasi Upaya Penyelenggaraan Ketenteraman dan Ketertiban Umum	31.087.950,00	31.087.950,00	-	100,00
7.01	7.01.0.00.0.00.16.0000	7.01.04.2.01.01		<i>Sinergitas dengan Kepolisian Negara Republik Indonesia, Tentara Nasional Indonesia dan Instansi Vertikal di Wilayah Kecamatan</i>	31.087.950,00	31.087.950,00	-	100,00
7.01	7.01.0.00.0.00.16.0000	7.01.04.2.01.01	5.1	BELANJA OPERASI	31.087.950,00	31.087.950,00	-	100,00
7.01	7.01.0.00.0.00.16.0000	7.01.04.2.01.01	5.1.02	Belanja Barang dan Jasa	31.087.950,00	31.087.950,00	-	100,00
7.01	7.01.0.00.0.00.16.0000	7.01.06		PROGRAM PEMBINAAN DAN PENGAWASAN PEMERINTAHAN DESA	70.897.125,00	70.840.425,00	(56.700,00)	99,92
7.01	7.01.0.00.0.00.16.0000	7.01.06.2.01		Fasilitasi, Rekomendasi dan Koordinasi Pembinaan dan Pengawasan Pemerintahan Desa	1.315.200,00	1.306.000,00	(9.200,00)	99,30
7.01	7.01.0.00.0.00.16.0000	7.01.06.2.01.01		<i>Fasilitasi Penyusunan Peraturan Desa dan Peraturan Kepala Desa</i>	1.315.200,00	1.306.000,00	(9.200,00)	99,30
7.01	7.01.0.00.0.00.16.0000	7.01.06.2.01.01	5.1	BELANJA OPERASI	1.315.200,00	1.306.000,00	(9.200,00)	99,30
7.01	7.01.0.00.0.00.16.0000	7.01.06.2.01.01	5.1.02	Belanja Barang dan Jasa	1.315.200,00	1.306.000,00	(9.200,00)	99,30
7.01	7.01.0.00.0.00.16.0000	7.01.06.2.01.03		<i>Fasilitasi Pengelolaan Keuangan Desa dan Pendayagunaan Aset Desa</i>	5.780.400,00	5.780.400,00	-	100,00
7.01	7.01.0.00.0.00.16.0000	7.01.06.2.01.03	5.1	BELANJA OPERASI	5.780.400,00	5.780.400,00	-	100,00
7.01	7.01.0.00.0.00.16.0000	7.01.06.2.01.03	5.1.02	Belanja Barang dan Jasa	5.780.400,00	5.780.400,00	-	100,00
7.01	7.01.0.00.0.00.16.0000	7.01.06.2.01.06		<i>Fasilitasi Pelaksanaan Pemilihan Kepala Desa</i>	51.747.155,00	51.747.155,00	-	100,00
7.01	7.01.0.00.0.00.16.0000	7.01.06.2.01.06	5.1	BELANJA OPERASI	51.747.155,00	51.747.155,00	-	100,00
7.01	7.01.0.00.0.00.16.0000	7.01.06.2.01.06	5.1.02	Belanja Barang dan Jasa	51.747.155,00	51.747.155,00	-	100,00
7.01	7.01.0.00.0.00.16.0000	7.01.06.2.01.09		<i>Fasilitasi Sinkronisasi Perencanaan Pembangunan Daerah dengan Pembangunan Desa</i>	12.054.370,00	12.006.870,00	(47.500,00)	99,61
7.01	7.01.0.00.0.00.16.0000	7.01.06.2.01.09	5.1	BELANJA OPERASI	12.054.370,00	12.006.870,00	(47.500,00)	99,61
7.01	7.01.0.00.0.00.16.0000	7.01.06.2.01.09	5.1.02	Belanja Barang dan Jasa	12.054.370,00	12.006.870,00	(47.500,00)	99,61



PEMERINTAH KAB. MAGELANG

RINCIAN APBD MENURUT URUSAN PEMERINTAHAN DAERAH, ORGANISASI, PROGRAM, KEGIATAN, SUB KEGIATAN, KELOMPOK, DAN JENIS PENDAPATAN, BELANJA, DAN PEMBIAYAAN

TAHUN ANGGARAN 2022

Urusan Pemerintahan

UNSUR KEWILAYAHAN

Organisasi

KECAMATAN NGABLAK

KODE REKENING				URAIAN	JUMLAH (Rp)		BERTAMBAH / (BERKURANG)	
					ANGGARAN SETELAH PERUBAHAN	REALISASI	(Rp)	(%)
5				BELANJA	1.521.041.184,00	1.438.404.755,00	(82.636.429,00)	94,57
7.01	7.01.0.00.0.00.17.0000	7.01.01		PROGRAM PENUNJANG URUSAN PEMERINTAHAN DAERAH KABUPATEN/KOTA	1.402.758.052,00	1.320.178.525,00	-	94,11
7.01	7.01.0.00.0.00.17.0000	7.01.01.2.01		Perencanaan, Penganggaran, dan Evaluasi Kinerja Perangkat Daerah	2.140.000,00	2.139.940,00	(60,00)	100,00
7.01	7.01.0.00.0.00.17.0000	7.01.01.2.01.01		<i>Penyusunan Dokumen Perencanaan Perangkat Daerah</i>	860.000,00	859.940,00	(60,00)	99,99
7.01	7.01.0.00.0.00.17.0000	7.01.01.2.01.01	5.1	BELANJA OPERASI	860.000,00	859.940,00	(60,00)	99,99
7.01	7.01.0.00.0.00.17.0000	7.01.01.2.01.01	5.1.02	Belanja Barang dan Jasa	860.000,00	859.940,00	(60,00)	99,99
7.01	7.01.0.00.0.00.17.0000	7.01.01.2.01.06		<i>Koordinasi dan Penyusunan Laporan Capaian Kinerja dan Ikhtisar Realisasi Kinerja SKPD</i>	920.000,00	920.000,00	-	100,00
7.01	7.01.0.00.0.00.17.0000	7.01.01.2.01.06	5.1	BELANJA OPERASI	920.000,00	920.000,00	-	100,00
7.01	7.01.0.00.0.00.17.0000	7.01.01.2.01.06	5.1.02	Belanja Barang dan Jasa	920.000,00	920.000,00	-	100,00
7.01	7.01.0.00.0.00.17.0000	7.01.01.2.01.07		<i>Evaluasi Kinerja Perangkat Daerah Total</i>	360.000,00	360.000,00	-	100,00
7.01	7.01.0.00.0.00.17.0000	7.01.01.2.01.07	5.1	BELANJA OPERASI	360.000,00	360.000,00	-	100,00
7.01	7.01.0.00.0.00.17.0000	7.01.01.2.01.07	5.1.02	Belanja Barang dan Jasa	360.000,00	360.000,00	-	100,00
7.01	7.01.0.00.0.00.17.0000	7.01.01.2.02		Administrasi Keuangan Perangkat Daerah	1.245.504.874,00	1.165.237.109,00	(80.267.765,00)	93,56
7.01	7.01.0.00.0.00.17.0000	7.01.01.2.02.01		<i>Penyediaan Gaji dan Tunjangan ASN</i>	1.224.504.874,00	1.145.137.109,00	(79.367.765,00)	93,52

7.01	7.01.0.00.0.00.17.0000	7.01.01.2.02.01	5.1	BELANJA OPERASI	1.224.504.874,00	1.145.137.109,00	(79.367.765,00)	93,52
7.01	7.01.0.00.0.00.17.0000	7.01.01.2.02.01	5.1.01	Belanja Pegawai	1.224.504.874,00	1.145.137.109,00	(79.367.765,00)	93,52
7.01	7.01.0.00.0.00.17.0000	7.01.01.2.02.03		Pelaksanaan Penatausahaan dan Pengujian/Verifikasi Keuangan SKPD	21.000.000,00	20.100.000,00	(900.000,00)	95,71
7.01	7.01.0.00.0.00.17.0000	7.01.01.2.02.03	5.1	BELANJA OPERASI	21.000.000,00	20.100.000,00	(900.000,00)	95,71
7.01	7.01.0.00.0.00.17.0000	7.01.01.2.02.03	5.1.01	Belanja Pegawai	18.600.000,00	17.700.000,00	(900.000,00)	95,16
7.01	7.01.0.00.0.00.17.0000	7.01.01.2.02.03	5.1.02	Belanja Barang dan Jasa	2.400.000,00	2.400.000,00	-	100,00
7.01	7.01.0.00.0.00.17.0000	7.01.01.2.06		Administrasi Umum Perangkat Daerah	14.876.000,00	14.876.000,00	-	100,00
7.01	7.01.0.00.0.00.17.0000	7.01.01.2.06.09		Penyelenggaraan Rapat Koordinasi dan Konsultasi SKPD	13.065.000,00	13.065.000,00	-	100,00
7.01	7.01.0.00.0.00.17.0000	7.01.01.2.06.09	5.1	BELANJA OPERASI	13.065.000,00	13.065.000,00	-	100,00
7.01	7.01.0.00.0.00.17.0000	7.01.01.2.06.09	5.1.02	Belanja Barang dan Jasa	13.065.000,00	13.065.000,00	-	100,00
7.01	7.01.0.00.0.00.17.0000	7.01.01.2.06.10		Penatausahaan Arsip Dinamis pada SKPD	1.811.000,00	1.811.000,00	-	100,00
7.01	7.01.0.00.0.00.17.0000	7.01.01.2.06.10	5.1	BELANJA OPERASI	1.811.000,00	1.811.000,00	-	100,00
7.01	7.01.0.00.0.00.17.0000	7.01.01.2.06.10	5.1.02	Belanja Barang dan Jasa	1.811.000,00	1.811.000,00	-	100,00
7.01	7.01.0.00.0.00.17.0000	7.01.01.2.07		Pengadaan Barang Milik Daerah Penunjang Urusan Pemerintah Daerah	16.124.000,00	16.124.000,00	-	100,00
7.01	7.01.0.00.0.00.17.0000	7.01.01.2.07.05		Pengadaan Mebel	15.459.000,00	15.459.000,00	-	100,00
7.01	7.01.0.00.0.00.17.0000	7.01.01.2.07.05	5.2	BELANJA MODAL	15.459.000,00	15.459.000,00	-	100,00
7.01	7.01.0.00.0.00.17.0000	7.01.01.2.07.05	5.2.02	Belanja Modal Peralatan dan Mesin	15.459.000,00	15.459.000,00	-	100,00
7.01	7.01.0.00.0.00.17.0000	7.01.01.2.07.06		Pengadaan Peralatan dan Mesin Lainnya	665.000,00	665.000,00	-	100,00
7.01	7.01.0.00.0.00.17.0000	7.01.01.2.07.06	5.2	BELANJA MODAL	665.000,00	665.000,00	-	100,00
7.01	7.01.0.00.0.00.17.0000	7.01.01.2.07.06	5.2.02	Belanja Modal Peralatan dan Mesin	665.000,00	665.000,00	-	100,00
7.01	7.01.0.00.0.00.17.0000	7.01.01.2.08		Penyediaan Jasa Penunjang Urusan Pemerintahan Daerah	20.769.000,00	20.370.230,00	(398.770,00)	98,08
7.01	7.01.0.00.0.00.17.0000	7.01.01.2.08.01		Penyediaan Jasa Surat Menyurat	3.189.000,00	3.189.000,00	-	100,00
7.01	7.01.0.00.0.00.17.0000	7.01.01.2.08.01	5.1	BELANJA OPERASI	3.189.000,00	3.189.000,00	-	100,00
7.01	7.01.0.00.0.00.17.0000	7.01.01.2.08.01	5.1.02	Belanja Barang dan Jasa	3.189.000,00	3.189.000,00	-	100,00
7.01	7.01.0.00.0.00.17.0000	7.01.01.2.08.02		Penyediaan Jasa Komunikasi, Sumber Daya Air dan Listrik	17.580.000,00	17.181.230,00	(398.770,00)	97,73

7.01	7.01.0.00.0.00.17.0000	7.01.01.2.08.02	5.1	BELANJA OPERASI	17.580.000,00	17.181.230,00	(398.770,00)	97,73
7.01	7.01.0.00.0.00.17.0000	7.01.01.2.08.02	5.1.02	Belanja Barang dan Jasa	17.580.000,00	17.181.230,00	(398.770,00)	97,73
7.01	7.01.0.00.0.00.17.0000	7.01.01.2.09		Pemeliharaan Barang Milik Daerah Penunjang Urusan Pemerintahan Daerah	103.344.178,00	101.431.246,00	(1.912.932,00)	98,15
7.01	7.01.0.00.0.00.17.0000	7.01.01.2.09.02		Penyediaan Jasa Pemeliharaan, Biaya Pemeliharaan, Pajak, dan Perizinan Kendaraan Dinas Operasional atau Lapangan	56.937.000,00	55.024.080,00	(1.912.920,00)	96,64
7.01	7.01.0.00.0.00.17.0000	7.01.01.2.09.02	5.1	BELANJA OPERASI	56.937.000,00	55.024.080,00	(1.912.920,00)	96,64
7.01	7.01.0.00.0.00.17.0000	7.01.01.2.09.02	5.1.02	Belanja Barang dan Jasa	56.937.000,00	55.024.080,00	(1.912.920,00)	96,64
7.01	7.01.0.00.0.00.17.0000	7.01.01.2.09.05		Pemeliharaan Mebel	1.200.000,00	1.200.000,00	-	100,00
7.01	7.01.0.00.0.00.17.0000	7.01.01.2.09.05	5.1	BELANJA OPERASI	1.200.000,00	1.200.000,00	-	100,00
7.01	7.01.0.00.0.00.17.0000	7.01.01.2.09.05	5.1.02	Belanja Barang dan Jasa	1.200.000,00	1.200.000,00	-	100,00
7.01	7.01.0.00.0.00.17.0000	7.01.01.2.09.06		Pemeliharaan Peralatan dan Mesin Lainnya	5.000.000,00	5.000.000,00	-	100,00
7.01	7.01.0.00.0.00.17.0000	7.01.01.2.09.06	5.1	BELANJA OPERASI	5.000.000,00	5.000.000,00	-	100,00
7.01	7.01.0.00.0.00.17.0000	7.01.01.2.09.06	5.1.02	Belanja Barang dan Jasa	5.000.000,00	5.000.000,00	-	100,00
7.01	7.01.0.00.0.00.17.0000	7.01.01.2.09.09		Pemeliharaan/Rehabilitasi Gedung Kantor dan Bangunan Lainnya	40.207.178,00	40.207.166,00	(12,00)	100,00
7.01	7.01.0.00.0.00.17.0000	7.01.01.2.09.09	5.1	BELANJA OPERASI	40.207.178,00	40.207.166,00	(12,00)	100,00
7.01	7.01.0.00.0.00.17.0000	7.01.01.2.09.09	5.1.02	Belanja Barang dan Jasa	40.207.178,00	40.207.166,00	(12,00)	100,00
7.01	7.01.0.00.0.00.17.0000	7.01.02		PROGRAM PENYELENGGARAAN PEMERINTAHAN DAN PELAYANAN PUBLIK	27.051.390,00	26.994.740,00	(56.650,00)	99,79
7.01	7.01.0.00.0.00.17.0000	7.01.02.2.04		Pelaksanaan Urusan Pemerintahan yang Dilimpahkan kepada Camat	27.051.390,00	26.994.740,00	(56.650,00)	99,79
7.01	7.01.0.00.0.00.17.0000	7.01.02.2.04.01		Pelaksanaan Urusan Pemerintahan yang terkait dengan Pelayanan Perizinan Non Usaha	1.498.000,00	1.498.000,00	-	100,00
7.01	7.01.0.00.0.00.17.0000	7.01.02.2.04.01	5.1	BELANJA OPERASI	1.498.000,00	1.498.000,00	-	100,00
7.01	7.01.0.00.0.00.17.0000	7.01.02.2.04.01	5.1.02	Belanja Barang dan Jasa	1.498.000,00	1.498.000,00	-	100,00
7.01	7.01.0.00.0.00.17.0000	7.01.02.2.04.02		Pelaksanaan Urusan Pemerintahan yang terkait dengan Nonperizinan	25.553.390,00	25.496.740,00	(56.650,00)	99,78
7.01	7.01.0.00.0.00.17.0000	7.01.02.2.04.02	5.1	BELANJA OPERASI	25.553.390,00	25.496.740,00	(56.650,00)	99,78
7.01	7.01.0.00.0.00.17.0000	7.01.02.2.04.02	5.1.02	Belanja Barang dan Jasa	25.553.390,00	25.496.740,00	(56.650,00)	99,78
7.01	7.01.0.00.0.00.17.0000	7.01.03		PROGRAM PEMBERDAYAAN MASYARAKAT DESA DAN KELURAHAN	36.702.000,00	36.701.815,00	(185,00)	100,00

7.01	7.01.0.00.0.00.17.0000	7.01.03.2.01		Koordinasi Kegiatan Pemberdayaan Desa	9.794.000,00	9.794.000,00	-	100,00
7.01	7.01.0.00.0.00.17.0000	7.01.03.2.01.01		Peningkatan Partisipasi Masyarakat dalam Forum Musyawarah Perencanaan Pembangunan di Desa	3.794.000,00	3.794.000,00	-	100,00
7.01	7.01.0.00.0.00.17.0000	7.01.03.2.01.01	5.1	BELANJA OPERASI	3.794.000,00	3.794.000,00	-	100,00
7.01	7.01.0.00.0.00.17.0000	7.01.03.2.01.01	5.1.02	Belanja Barang dan Jasa	3.794.000,00	3.794.000,00	-	100,00
7.01	7.01.0.00.0.00.17.0000	7.01.03.2.01.03		Peningkatan Efektifitas Kegiatan Pemberdayaan Masyarakat di Wilayah Kecamatan	6.000.000,00	6.000.000,00	-	100,00
7.01	7.01.0.00.0.00.17.0000	7.01.03.2.01.03	5.1	BELANJA OPERASI	6.000.000,00	6.000.000,00	-	100,00
7.01	7.01.0.00.0.00.17.0000	7.01.03.2.01.03	5.1.02	Belanja Barang dan Jasa	6.000.000,00	6.000.000,00	-	100,00
7.01	7.01.0.00.0.00.17.0000	7.01.03.2.03		Pemberdayaan Lembaga Kemasyarakatan Tingkat Kecamatan	26.908.000,00	26.907.815,00	(185,00)	100,00
7.01	7.01.0.00.0.00.17.0000	7.01.03.2.03.02		Peningkatan Kapasitas Lembaga Kemasyarakatan	26.908.000,00	26.907.815,00	(185,00)	100,00
7.01	7.01.0.00.0.00.17.0000	7.01.03.2.03.02	5.1	BELANJA OPERASI	26.908.000,00	26.907.815,00	(185,00)	100,00
7.01	7.01.0.00.0.00.17.0000	7.01.03.2.03.02	5.1.02	Belanja Barang dan Jasa	26.908.000,00	26.907.815,00	(185,00)	100,00
7.01	7.01.0.00.0.00.17.0000	7.01.04		PROGRAM KOORDINASI KETENTRAMAN DAN KETERTIBAN UMUM	38.059.500,00	38.059.500,00	-	100,00
7.01	7.01.0.00.0.00.17.0000	7.01.04.2.01		Koordinasi Upaya Penyelenggaraan Ketenteraman dan Ketertiban Umum	38.059.500,00	38.059.500,00	-	100,00
7.01	7.01.0.00.0.00.17.0000	7.01.04.2.01.01		Sinergitas dengan Kepolisian Negara Republik Indonesia, Tentara Nasional Indonesia dan Instansi Vertikal di Wilayah Kecamatan	38.059.500,00	38.059.500,00	-	100,00
7.01	7.01.0.00.0.00.17.0000	7.01.04.2.01.01	5.1	BELANJA OPERASI	38.059.500,00	38.059.500,00	-	100,00
7.01	7.01.0.00.0.00.17.0000	7.01.04.2.01.01	5.1.02	Belanja Barang dan Jasa	38.059.500,00	38.059.500,00	-	100,00
7.01	7.01.0.00.0.00.17.0000	7.01.20.06		PROGRAM PEMBINAAN DAN PENGAWASAN PEMERINTAHAN DESA	16.470.242,00	16.470.175,00	(67,00)	100,00
7.01	7.01.0.00.0.00.17.0000	7.01.06.2.01		Fasilitasi, Rekomendasi dan Koordinasi Pembinaan dan Pengawasan Pemerintahan Desa	16.470.242,00	16.470.175,00	(67,00)	100,00
7.01	7.01.0.00.0.00.17.0000	7.01.06.2.01.02		Fasilitasi Administrasi Tata Pemerintahan Desa	1.917.442,00	1.917.375,00	(67,00)	100,00
7.01	7.01.0.00.0.00.17.0000	7.01.06.2.01.02	5.1	BELANJA OPERASI	1.917.442,00	1.917.375,00	(67,00)	100,00
7.01	7.01.0.00.0.00.17.0000	7.01.06.2.01.02	5.1.02	Belanja Barang dan Jasa	1.917.442,00	1.917.375,00	(67,00)	100,00
7.01	7.01.0.00.0.00.17.0000	7.01.06.2.01.03		Fasilitasi Pengelolaan Keuangan Desa dan Pendayagunaan Aset Desa	1.857.100,00	1.857.100,00	-	100,00
7.01	7.01.0.00.0.00.17.0000	7.01.06.2.01.03	5.1	BELANJA OPERASI	1.857.100,00	1.857.100,00	-	100,00
7.01	7.01.0.00.0.00.17.0000	7.01.06.2.01.03	5.1.02	Belanja Barang dan Jasa	1.857.100,00	1.857.100,00	-	100,00

7.01	7.01.0.00.0.00.17.0000	7.01.06.2.01.05		Fasilitas Pelaksanaan Tugas Kepala Desa dan Perangkat Desa	2.021.000,00	2.021.000,00	-	100,00
7.01	7.01.0.00.0.00.17.0000	7.01.06.2.01.05	5.1	BELANJA OPERASI	2.021.000,00	2.021.000,00	-	100,00
7.01	7.01.0.00.0.00.17.0000	7.01.06.2.01.05	5.1.02	Belanja Barang dan Jasa	2.021.000,00	2.021.000,00	-	100,00
7.01	7.01.0.00.0.00.17.0000	7.01.06.2.01.07		Fasilitas Pelaksanaan Tugas dan Fungsi Badan Permusyawaratan Desa	1.910.000,00	1.910.000,00	-	100,00
7.01	7.01.0.00.0.00.17.0000	7.01.06.2.01.07	5.1	BELANJA OPERASI	1.910.000,00	1.910.000,00	-	100,00
7.01	7.01.0.00.0.00.17.0000	7.01.06.2.01.07	5.1.02	Belanja Barang dan Jasa	1.910.000,00	1.910.000,00	-	100,00
7.01	7.01.0.00.0.00.17.0000	7.01.06.2.01.08		Rekomendasi Pengangkatan dan Pemberhentian Perangkat Desa	1.580.000,00	1.580.000,00	-	100,00
7.01	7.01.0.00.0.00.17.0000	7.01.06.2.01.08	5.1	BELANJA OPERASI	1.580.000,00	1.580.000,00	-	100,00
7.01	7.01.0.00.0.00.17.0000	7.01.06.2.01.08	5.1.02	Belanja Barang dan Jasa	1.580.000,00	1.580.000,00	-	100,00
7.01	7.01.0.00.0.00.17.0000	7.01.06.2.01.09		Fasilitas Sinkronisasi Perencanaan Pembangunan Daerah dengan Pembangunan Desa	7.184.700,00	7.184.700,00	-	100,00
7.01	7.01.0.00.0.00.17.0000	7.01.06.2.01.09	5.1	BELANJA OPERASI	7.184.700,00	7.184.700,00	-	100,00
7.01	7.01.0.00.0.00.17.0000	7.01.06.2.01.09	5.1.02	Belanja Barang dan Jasa	7.184.700,00	7.184.700,00	-	100,00



PEMERINTAH KAB. MAGELANG

RINCIAN APBD MENURUT URUSAN PEMERINTAHAN DAERAH, ORGANISASI, PROGRAM, KEGIATAN, SUB KEGIATAN, KELOMPOK, DAN JENIS PENDAPATAN, BELANJA, DAN PEMBIAYAAN

TAHUN ANGGARAN 2022

Urusan Pemerintahan UNSUR KEWILAYAHAN

Organisasi KECAMATAN GRABAG

KODE REKENING				URAIAN	JUMLAH (Rp)		BERTAMBAH / (BERKURANG)	
					ANGGARAN SETELAH PERUBAHAN	REALISASI	(Rp)	(%)
7.01	7.01.0.00.0.00.18.0000	7.01.01		PROGRAM PENUNJANG URUSAN PEMERINTAHAN DAERAH KABUPATEN/KOTA	1.794.190.700,00	1.576.849.862,00	(217.340.838,00)	87,89
7.01	7.01.0.00.0.00.18.0000	7.01.01.2.01		Perencanaan, Penganggaran, dan Evaluasi Kinerja Perangkat Daerah	3.012.000,00	2.988.000,00	(24.000,00)	99,20
7.01	7.01.0.00.0.00.18.0000	7.01.01.2.01.01		Penyusunan Dokumen Perencanaan Perangkat Daerah	1.508.000,00	1.484.000,00	(24.000,00)	98,41
7.01	7.01.0.00.0.00.18.0000	7.01.01.2.01.01	5.1	BELANJA OPERASI	1.508.000,00	1.484.000,00	(24.000,00)	98,41
7.01	7.01.0.00.0.00.18.0000	7.01.01.2.01.01	5.1.02	Belanja Barang dan Jasa	1.508.000,00	1.484.000,00	(24.000,00)	98,41
7.01	7.01.0.00.0.00.18.0000	7.01.01.2.01.06		Koordinasi dan Penyusunan Laporan Capaian Kinerja dan Ikhtisar Realisasi Kinerja SKPD	1.504.000,00	1.504.000,00	-	100,00
7.01	7.01.0.00.0.00.18.0000	7.01.01.2.01.06	5.1	BELANJA OPERASI	1.504.000,00	1.504.000,00	-	100,00
7.01	7.01.0.00.0.00.18.0000	7.01.01.2.01.06	5.1.02	Belanja Barang dan Jasa	1.504.000,00	1.504.000,00	-	100,00
7.01	7.01.0.00.0.00.18.0000	7.01.01.2.02		Administrasi Keuangan Perangkat Daerah	1.552.466.300,00	1.349.822.074,00	(202.644.226,00)	86,95
7.01	7.01.0.00.0.00.18.0000	7.01.01.2.02.01		Penyediaan Gaji dan Tunjangan ASN	1.530.566.300,00	1.327.922.074,00	(202.644.226,00)	86,76
7.01	7.01.0.00.0.00.18.0000	7.01.01.2.02.01	5.1	BELANJA OPERASI	1.530.566.300,00	1.327.922.074,00	(202.644.226,00)	86,76
7.01	7.01.0.00.0.00.18.0000	7.01.01.2.02.01	5.1.01	Belanja Pegawai	1.530.566.300,00	1.327.922.074,00	(202.644.226,00)	86,76
7.01	7.01.0.00.0.00.18.0000	7.01.01.2.02.03		Pelaksanaan Penatausahaan dan Pengujian/Verifikasi Keuangan SKPD	21.900.000,00	21.900.000,00	-	100,00
7.01	7.01.0.00.0.00.18.0000	7.01.01.2.02.03	5.1	BELANJA OPERASI	21.900.000,00	21.900.000,00	-	100,00
7.01	7.01.0.00.0.00.18.0000	7.01.01.2.02.03	5.1.01	Belanja Pegawai	21.900.000,00	21.900.000,00	-	100,00
7.01	7.01.0.00.0.00.18.0000	7.01.01.2.06		Administrasi Umum Perangkat Daerah	11.097.500,00	11.089.500,00	(8.000,00)	99,93

7.01	7.01.0.00.0.00.18.0000	7.01.01.2.06.09		Penyelenggaraan Rapat Koordinasi dan Konsultasi SKPD	6.097.500,00	6.090.000,00	(7.500,00)	99,88
7.01	7.01.0.00.0.00.18.0000	7.01.01.2.06.09	5.1	BELANJA OPERASI	6.097.500,00	6.090.000,00	(7.500,00)	99,88
7.01	7.01.0.00.0.00.18.0000	7.01.01.2.06.09	5.1.02	Belanja Barang dan Jasa	6.097.500,00	6.090.000,00	(7.500,00)	99,88
7.01	7.01.0.00.0.00.18.0000	7.01.01.2.06.10		Penatausahaan Arsip Dinamis pada SKPD	5.000.000,00	4.999.500,00	(500,00)	99,99
7.01	7.01.0.00.0.00.18.0000	7.01.01.2.06.10	5.1	BELANJA OPERASI	5.000.000,00	4.999.500,00	(500,00)	99,99
7.01	7.01.0.00.0.00.18.0000	7.01.01.2.06.10	5.1.02	Belanja Barang dan Jasa	5.000.000,00	4.999.500,00	(500,00)	99,99
7.01	7.01.0.00.0.00.18.0000	7.01.01.2.07		Pengadaan Barang Milik Daerah Penunjang Urusan Pemerintah Daerah	73.012.400,00	72.689.000,00	(323.400,00)	99,56
7.01	7.01.0.00.0.00.18.0000	7.01.01.2.07.06		Pengadaan Peralatan dan Mesin Lainnya	73.012.400,00	72.689.000,00	(323.400,00)	99,56
7.01	7.01.0.00.0.00.18.0000	7.01.01.2.07.06	5.1	BELANJA OPERASI	16.817.500,00	16.710.000,00	(107.500,00)	99,36
7.01	7.01.0.00.0.00.18.0000	7.01.01.2.07.06	5.1.02	Belanja Barang dan Jasa	16.817.500,00	16.710.000,00	(107.500,00)	99,36
7.01	7.01.0.00.0.00.18.0000	7.01.01.2.07.06	5.2	BELANJA MODAL	56.194.900,00	55.979.000,00	(215.900,00)	99,62
7.01	7.01.0.00.0.00.18.0000	7.01.01.2.07.06	5.2.02	Belanja Modal Peralatan dan Mesin	56.194.900,00	55.979.000,00	(215.900,00)	99,62
7.01	7.01.0.00.0.00.18.0000	7.01.01.2.08		Penyediaan Jasa Penunjang Urusan Pemerintahan Daerah	33.022.500,00	28.884.872,00	(4.137.628,00)	87,47
7.01	7.01.0.00.0.00.18.0000	7.01.01.2.08.01		Penyediaan Jasa Surat Menyurat	7.950.000,00	7.948.090,00	(1.910,00)	99,98
7.01	7.01.0.00.0.00.18.0000	7.01.01.2.08.01	5.1	BELANJA OPERASI	7.950.000,00	7.948.090,00	(1.910,00)	99,98
7.01	7.01.0.00.0.00.18.0000	7.01.01.2.08.01	5.1.02	Belanja Barang dan Jasa	7.950.000,00	7.948.090,00	(1.910,00)	99,98
7.01	7.01.0.00.0.00.18.0000	7.01.01.2.08.02		Penyediaan Jasa Komunikasi, Sumber Daya Air dan Listrik	25.072.500,00	20.936.782,00	(4.135.718,00)	83,50
7.01	7.01.0.00.0.00.18.0000	7.01.01.2.08.02	5.1	BELANJA OPERASI	25.072.500,00	20.936.782,00	(4.135.718,00)	83,50
7.01	7.01.0.00.0.00.18.0000	7.01.01.2.08.02	5.1.02	Belanja Barang dan Jasa	25.072.500,00	20.936.782,00	(4.135.718,00)	83,50
7.01	7.01.0.00.0.00.18.0000	7.01.01.2.09		Pemeliharaan Barang Milik Daerah Penunjang Urusan Pemerintahan Daerah	121.580.000,00	111.376.416,00	(10.203.584,00)	91,61
7.01	7.01.0.00.0.00.18.0000	7.01.01.2.09.02		Penyediaan Jasa Pemeliharaan, Biaya Pemeliharaan, Pajak, dan Perizinan Kendaraan Dinas Operasional atau Lapangan	56.590.000,00	46.547.736,00	(10.042.264,00)	82,25
7.01	7.01.0.00.0.00.18.0000	7.01.01.2.09.02	5.1	BELANJA OPERASI	56.590.000,00	46.547.736,00	(10.042.264,00)	82,25
7.01	7.01.0.00.0.00.18.0000	7.01.01.2.09.02	5.1.02	Belanja Barang dan Jasa	56.590.000,00	46.547.736,00	(10.042.264,00)	82,25
7.01	7.01.0.00.0.00.18.0000	7.01.01.2.09.06		Pemeliharaan Peralatan dan Mesin Lainnya	5.000.000,00	4.989.500,00	(10.500,00)	99,79

7.01	7.01.0.00.0.00.18.0000	7.01.01.2.09.06	5.1	BELANJA OPERASI	5.000.000,00	4.989.500,00	(10.500,00)	99,79
7.01	7.01.0.00.0.00.18.0000	7.01.01.2.09.06	5.1.02	Belanja Barang dan Jasa	5.000.000,00	4.989.500,00	(10.500,00)	99,79
7.01	7.01.0.00.0.00.18.0000	7.01.01.2.09.10		Pemeliharaan/Rehabilitasi Sarana dan Prasarana Gedung Kantor atau Bangunan Lainnya	59.990.000,00	59.839.180,00	(150.820,00)	99,75
7.01	7.01.0.00.0.00.18.0000	7.01.01.2.09.10	5.1	BELANJA OPERASI	59.990.000,00	59.839.180,00	(150.820,00)	99,75
7.01	7.01.0.00.0.00.18.0000	7.01.01.2.09.10	5.1.02	Belanja Barang dan Jasa	59.990.000,00	59.839.180,00	(150.820,00)	99,75
7.01	7.01.0.00.0.00.18.0000	7.01.02		PROGRAM PENYELENGGARAAN PEMERINTAHAN DAN PELAYANAN PUBLIK	24.200.000,00	22.000.000,00	(2.200.000,00)	90,91
7.01	7.01.0.00.0.00.18.0000	7.01.02.2.04		Pelaksanaan Urusan Pemerintahan yang Dilimpahkan kepada Camat	24.200.000,00	22.000.000,00	(2.200.000,00)	90,91
7.01	7.01.0.00.0.00.18.0000	7.01.02.2.04.02		Pelaksanaan Urusan Pemerintahan yang terkait dengan Nonperizinan	24.200.000,00	22.000.000,00	(2.200.000,00)	90,91
7.01	7.01.0.00.0.00.18.0000	7.01.02.2.04.02	5.1	BELANJA OPERASI	24.200.000,00	22.000.000,00	(2.200.000,00)	90,91
7.01	7.01.0.00.0.00.18.0000	7.01.02.2.04.02	5.1.02	Belanja Barang dan Jasa	24.200.000,00	22.000.000,00	(2.200.000,00)	90,91
7.01	7.01.0.00.0.00.18.0000	7.01.03		PROGRAM PEMBERDAYAAN MASYARAKAT DESA DAN KELURAHAN	48.847.000,00	47.842.500,00	(1.004.500,00)	97,94
7.01	7.01.0.00.0.00.18.0000	7.01.03.2.01		Koordinasi Kegiatan Pemberdayaan Desa	24.018.000,00	24.018.000,00	-	100,00
7.01	7.01.0.00.0.00.18.0000	7.01.03.2.01.01		Peningkatan Partisipasi Masyarakat dalam Forum Musyawarah Perencanaan Pembangunan di Desa	14.534.000,00	14.534.000,00	-	100,00
7.01	7.01.0.00.0.00.18.0000	7.01.03.2.01.01	5.1	BELANJA OPERASI	14.534.000,00	14.534.000,00	-	100,00
7.01	7.01.0.00.0.00.18.0000	7.01.03.2.01.01	5.1.02	Belanja Barang dan Jasa	14.534.000,00	14.534.000,00	-	100,00
7.01	7.01.0.00.0.00.18.0000	7.01.03.2.01.03		Peningkatan Efektifitas Kegiatan Pemberdayaan Masyarakat di Wilayah Kecamatan	9.484.000,00	9.484.000,00	-	100,00
7.01	7.01.0.00.0.00.18.0000	7.01.03.2.01.03	5.1	BELANJA OPERASI	9.484.000,00	9.484.000,00	-	100,00
7.01	7.01.0.00.0.00.18.0000	7.01.03.2.01.03	5.1.02	Belanja Barang dan Jasa	9.484.000,00	9.484.000,00	-	100,00
7.01	7.01.0.00.0.00.18.0000	7.01.03.2.03		Pemberdayaan Lembaga Kemasyarakatan Tingkat Kecamatan	24.829.000,00	23.824.500,00	(1.004.500,00)	95,95
7.01	7.01.0.00.0.00.18.0000	7.01.03.2.03.02		Peningkatan Kapasitas Lembaga Kemasyarakatan	24.829.000,00	23.824.500,00	(1.004.500,00)	95,95
7.01	7.01.0.00.0.00.18.0000	7.01.03.2.03.02	5.1	BELANJA OPERASI	19.829.000,00	19.824.500,00	(4.500,00)	99,98
7.01	7.01.0.00.0.00.18.0000	7.01.03.2.03.02	5.1.02	Belanja Barang dan Jasa	19.829.000,00	19.824.500,00	(4.500,00)	99,98
7.01	7.01.0.00.0.00.18.0000	7.01.03.2.03.02	5.2	BELANJA MODAL	5.000.000,00	4.000.000,00	(1.000.000,00)	80,00
7.01	7.01.0.00.0.00.18.0000	7.01.03.2.03.02	5.2.02	Belanja Modal Peralatan dan Mesin	5.000.000,00	4.000.000,00	(1.000.000,00)	80,00

7.01	7.01.0.00.0.00.18.0000	7.01.04		PROGRAM KOORDINASI KETENTRAMAN DAN KETERTIBAN UMUM	15.264.000,00	15.264.000,00	-	100,00
7.01	7.01.0.00.0.00.18.0000	7.01.04.2.01		Koordinasi Upaya Penyelenggaraan Ketenteraman dan Ketertiban Umum	15.264.000,00	15.264.000,00	-	100,00
7.01	7.01.0.00.0.00.18.0000	7.01.04.2.01.01		<i>Sinergitas dengan Kepolisian Negara Republik Indonesia, Tentara Nasional Indonesia dan Instansi Vertikal di Wilayah Kecamatan</i>	15.264.000,00	15.264.000,00	-	100,00
7.01	7.01.0.00.0.00.18.0000	7.01.04.2.01.01	5.1	BELANJA OPERASI	15.264.000,00	15.264.000,00	-	100,00
7.01	7.01.0.00.0.00.18.0000	7.01.04.2.01.01	5.1.02	Belanja Barang dan Jasa	15.264.000,00	15.264.000,00	-	100,00
3872	7.01.0.00.0.00.18.0000	07.01.06		PROGRAM PEMBINAAN DAN PENGAWASAN PEMERINTAHAN DESA	89.978.500,00	86.766.125,00	(3.212.375,00)	96,43
7.01	7.01.0.00.0.00.18.0000	7.01.06.2.01.02		<i>Fasilitasi, Rekomendasi dan Koordinasi Pembinaan dan Pengawasan Pemerintahan Desa</i>	89.978.500,00	86.766.125,00	(3.212.375,00)	96,43
7.01	7.01.0.00.0.00.18.0000	7.01.06.2.01.02	5.1	BELANJA OPERASI	13.768.000,00	13.087.000,00	(681.000,00)	95,05
7.01	7.01.0.00.0.00.18.0000	7.01.06.2.01.02	5.1.02	Belanja Barang dan Jasa	13.768.000,00	13.087.000,00	(681.000,00)	95,05
7.01	7.01.0.00.0.00.18.0000	7.01.06.2.01.06		<i>Fasilitasi Pelaksanaan Pemilihan Kepala Desa</i>	68.646.500,00	66.122.625,00	(2.523.875,00)	96,32
7.01	7.01.0.00.0.00.18.0000	7.01.06.2.01.06	5.1	BELANJA OPERASI	68.646.500,00	66.122.625,00	(2.523.875,00)	96,32
7.01	7.01.0.00.0.00.18.0000	7.01.06.2.01.06	5.1.02	Belanja Barang dan Jasa	68.646.500,00	66.122.625,00	(2.523.875,00)	96,32
7.01	7.01.0.00.0.00.18.0000	7.01.06.2.01.17		<i>Koordinasi Pendampingan Desa di Wilayahnya</i>	7.564.000,00	7.556.500,00	(7.500,00)	99,90
7.01	7.01.0.00.0.00.18.0000	7.01.06.2.01.17	5.1	BELANJA OPERASI	7.564.000,00	7.556.500,00	(7.500,00)	99,90
7.01	7.01.0.00.0.00.18.0000	7.01.06.2.01.17	5.1.02	Belanja Barang dan Jasa	7.564.000,00	7.556.500,00	(7.500,00)	99,90



PEMERINTAH KAB. MAGELANG

RINCIAN APBD MENURUT URUSAN PEMERINTAHAN DAERAH, ORGANISASI, PROGRAM, KEGIATAN, SUB KEGIATAN, KELOMPOK, DAN JENIS PENDAPATAN, BELANJA, DAN PEMBIAYAAN

TAHUN ANGGARAN 2022

Urusan Pemerintahan

UNSUR KEWILAYAHAN

Organisasi

KECAMATAN TEGALREJO

KODE REKENING				URAIAN	JUMLAH (Rp)		BERTAMBAH / (BERKURANG)	
					ANGGARAN SETELAH PERUBAHAN	REALISASI	(Rp)	(%)
			5	BELANJA	1.791.741.323,00	1.640.697.235,00	(151.044.088,00)	91,57
7.01	7.01.0.00.0.00.19.0000	7.01.01		PROGRAM PENUNJANG URUSAN PEMERINTAHAN DAERAH KABUPATEN/KOTA	1.656.743.048,00	1.507.214.619,00	(149.528.429,00)	90,97
7.01	7.01.0.00.0.00.19.0000	7.01.01.2.01		Perencanaan, Penganggaran, dan Evaluasi Kinerja Perangkat Daerah	2.250.000,00	2.250.000,00	0,00	100,00
7.01	7.01.0.00.0.00.19.0000	7.01.01.2.01.01		<i>Penyusunan Dokumen Perencanaan Perangkat Daerah</i>	1.000.000,00	1.000.000,00	0,00	100,00
7.01	7.01.0.00.0.00.19.0000	7.01.01.2.01.01	5.1	BELANJA OPERASI	1.000.000,00	1.000.000,00	0,00	100,00
7.01	7.01.0.00.0.00.19.0000	7.01.01.2.01.01	5.1.02	Belanja Barang dan Jasa	1.000.000,00	1.000.000,00	0,00	100,00
7.01	7.01.0.00.0.00.19.0000	7.01.01.2.01.06		<i>Koordinasi dan Penyusunan Laporan Capaian Kinerja dan Ikhtisar Realisasi Kinerja SKPD</i>	1.250.000,00	1.250.000,00	0,00	100,00
7.01	7.01.0.00.0.00.19.0000	7.01.01.2.01.06	5.1	BELANJA OPERASI	1.250.000,00	1.250.000,00	0,00	100,00
7.01	7.01.0.00.0.00.19.0000	7.01.01.2.01.06	5.1.02	Belanja Barang dan Jasa	1.250.000,00	1.250.000,00	0,00	100,00
7.01	7.01.0.00.0.00.19.0000	7.01.01.2.02		Administrasi Keuangan Perangkat Daerah	1.379.416.048,00	1.242.103.847,00	(137.312.201,00)	90,05
7.01	7.01.0.00.0.00.19.0000	7.01.01.2.02.01		<i>Penyediaan Gaji dan Tunjangan ASN</i>	1.356.272.298,00	1.218.960.097,00	(137.312.201,00)	89,88
7.01	7.01.0.00.0.00.19.0000	7.01.01.2.02.01	5.1	BELANJA OPERASI	1.356.272.298,00	1.218.960.097,00	(137.312.201,00)	89,88
7.01	7.01.0.00.0.00.19.0000	7.01.01.2.02.01	5.1.01	Belanja Pegawai	1.356.272.298,00	1.218.960.097,00	(137.312.201,00)	89,88
7.01	7.01.0.00.0.00.19.0000	7.01.01.2.02.03		<i>Pelaksanaan Penatausahaan dan Pengujian/Verifikasi Keuangan SKPD</i>	23.143.750,00	23.143.750,00	0,00	100,00

7.01	7.01.0.00.0.00.19.0000	7.01.01.2.02.03	5.1	BELANJA OPERASI	23.143.750,00	23.143.750,00	0,00	100,00
7.01	7.01.0.00.0.00.19.0000	7.01.01.2.02.03	5.1.01	Belanja Pegawai	20.100.000,00	20.100.000,00	0,00	100,00
7.01	7.01.0.00.0.00.19.0000	7.01.01.2.02.03	5.1.02	Belanja Barang dan Jasa	3.043.750,00	3.043.750,00	0,00	100,00
7.01	7.01.0.00.0.00.19.0000	7.01.01.2.06		Administrasi Umum Perangkat Daerah	16.625.000,00	16.625.000,00	0,00	100,00
7.01	7.01.0.00.0.00.19.0000	7.01.01.2.06.09		Penyelenggaraan Rapat Koordinasi dan Konsultasi SKPD	14.625.000,00	14.625.000,00	0,00	100,00
7.01	7.01.0.00.0.00.19.0000	7.01.01.2.06.09	5.1	BELANJA OPERASI	14.625.000,00	14.625.000,00	0,00	100,00
7.01	7.01.0.00.0.00.19.0000	7.01.01.2.06.09	5.1.02	Belanja Barang dan Jasa	14.625.000,00	14.625.000,00	0,00	100,00
7.01	7.01.0.00.0.00.19.0000	7.01.01.2.06.10		Penatausahaan Arsip Dinamis pada SKPD	2.000.000,00	2.000.000,00	0,00	100,00
7.01	7.01.0.00.0.00.19.0000	7.01.01.2.06.10	5.1	BELANJA OPERASI	2.000.000,00	2.000.000,00	0,00	100,00
7.01	7.01.0.00.0.00.19.0000	7.01.01.2.06.10	5.1.02	Belanja Barang dan Jasa	2.000.000,00	2.000.000,00	0,00	100,00
7.01	7.01.0.00.0.00.19.0000	7.01.01.2.07		Pengadaan Barang Milik Daerah Penunjang Urusan Pemerintah Daerah	49.550.000,00	48.413.400,00	(1.136.600,00)	97,71
7.01	7.01.0.00.0.00.19.0000	7.01.01.2.07.05		Pengadaan Mebel	12.550.000,00	12.550.000,00	0,00	100,00
7.01	7.01.0.00.0.00.19.0000	7.01.01.2.07.05	5.2	BELANJA MODAL	12.550.000,00	12.550.000,00	0,00	100,00
7.01	7.01.0.00.0.00.19.0000	7.01.01.2.07.05	5.2.02	Belanja Modal Peralatan dan Mesin	12.550.000,00	12.550.000,00	0,00	100,00
7.01	7.01.0.00.0.00.19.0000	7.01.01.2.07.06		Pengadaan Peralatan dan Mesin Lainnya	37.000.000,00	35.863.400,00	(1.136.600,00)	96,93
7.01	7.01.0.00.0.00.19.0000	7.01.01.2.07.06	5.1	BELANJA OPERASI	550.000,00	550.000,00	0,00	100,00
7.01	7.01.0.00.0.00.19.0000	7.01.01.2.07.06	5.1.01	Belanja Pegawai	550.000,00	550.000,00	0,00	100,00
7.01	7.01.0.00.0.00.19.0000	7.01.01.2.07.06	5.2	BELANJA MODAL	36.450.000,00	35.313.400,00	(1.136.600,00)	96,88
7.01	7.01.0.00.0.00.19.0000	7.01.01.2.07.06	5.2.02	Belanja Modal Peralatan dan Mesin	36.450.000,00	35.313.400,00	(1.136.600,00)	96,88
7.01	7.01.0.00.0.00.19.0000	7.01.01.2.08		Penyediaan Jasa Penunjang Urusan Pemerintahan Daerah	36.920.000,00	27.256.650,00	(9.663.350,00)	73,83
7.01	7.01.0.00.0.00.19.0000	7.01.01.2.08.01		Penyediaan Jasa Surat Menyurat	4.000.000,00	4.000.000,00	0,00	100,00
7.01	7.01.0.00.0.00.19.0000	7.01.01.2.08.01	5.1	BELANJA OPERASI	4.000.000,00	4.000.000,00	0,00	100,00
7.01	7.01.0.00.0.00.19.0000	7.01.01.2.08.01	5.1.02	Belanja Barang dan Jasa	4.000.000,00	4.000.000,00	0,00	100,00
7.01	7.01.0.00.0.00.19.0000	7.01.01.2.08.02		Penyediaan Jasa Komunikasi, Sumber Daya Air dan Listrik	32.920.000,00	23.256.650,00	(9.663.350,00)	70,65

7.01	7.01.0.00.0.00.19.0000	7.01.01.2.08.02	5.1	BELANJA OPERASI	32.920.000,00	23.256.650,00	(9.663.350,00)	70,65
7.01	7.01.0.00.0.00.19.0000	7.01.01.2.08.02	5.1.02	Belanja Barang dan Jasa	32.920.000,00	23.256.650,00	(9.663.350,00)	70,65
7.01	7.01.0.00.0.00.19.0000	7.01.01.2.09		Pemeliharaan Barang Milik Daerah Penunjang Urusan Pemerintahan Daerah	171.982.000,00	170.565.722,00	(1.416.278,00)	99,18
7.01	7.01.0.00.0.00.19.0000	7.01.01.2.09.02		Penyediaan Jasa Pemeliharaan, Biaya Pemeliharaan, Pajak, dan Perizinan Kendaraan Dinas Operasional atau Lapangan	52.200.000,00	50.783.722,00	(1.416.278,00)	97,29
7.01	7.01.0.00.0.00.19.0000	7.01.01.2.09.02	5.1	BELANJA OPERASI	52.200.000,00	50.783.722,00	(1.416.278,00)	97,29
7.01	7.01.0.00.0.00.19.0000	7.01.01.2.09.02	5.1.02	Belanja Barang dan Jasa	52.200.000,00	50.783.722,00	(1.416.278,00)	97,29
7.01	7.01.0.00.0.00.19.0000	7.01.01.2.09.06		Pemeliharaan Peralatan dan Mesin Lainnya	4.080.000,00	4.080.000,00	0,00	100,00
7.01	7.01.0.00.0.00.19.0000	7.01.01.2.09.06	5.1	BELANJA OPERASI	4.080.000,00	4.080.000,00	0,00	100,00
7.01	7.01.0.00.0.00.19.0000	7.01.01.2.09.06	5.1.02	Belanja Barang dan Jasa	4.080.000,00	4.080.000,00	0,00	100,00
7.01	7.01.0.00.0.00.19.0000	7.01.01.2.09.09		Pemeliharaan/Rehabilitasi Gedung Kantor dan Bangunan Lainnya	115.702.000,00	115.702.000,00	0,00	100,00
7.01	7.01.0.00.0.00.19.0000	7.01.01.2.09.09	5.1	BELANJA OPERASI	115.702.000,00	115.702.000,00	0,00	100,00
7.01	7.01.0.00.0.00.19.0000	7.01.01.2.09.09	5.1.02	Belanja Barang dan Jasa	115.702.000,00	115.702.000,00	0,00	100,00
7.01	7.01.0.00.0.00.19.0000	7.01.02		PROGRAM PENYELENGGARAAN PEMERINTAHAN DAN PELAYANAN PUBLIK	27.910.500,00	27.144.296,00	(766.204,00)	97,25
7.01	7.01.0.00.0.00.19.0000	7.01.02.2.04		Pelaksanaan Urusan Pemerintahan yang Dilimpahkan kepada Camat	27.910.500,00	27.144.296,00	(766.204,00)	97,25
7.01	7.01.0.00.0.00.19.0000	7.01.02.2.04.01		Pelaksanaan Urusan Pemerintahan yang terkait dengan Pelayanan Perizinan Non Usaha	2.228.500,00	2.228.500,00	0,00	100,00
7.01	7.01.0.00.0.00.19.0000	7.01.02.2.04.01	5.1	BELANJA OPERASI	2.228.500,00	2.228.500,00	0,00	100,00
7.01	7.01.0.00.0.00.19.0000	7.01.02.2.04.01	5.1.02	Belanja Barang dan Jasa	2.228.500,00	2.228.500,00	0,00	100,00
7.01	7.01.0.00.0.00.19.0000	7.01.02.2.04.02		Pelaksanaan Urusan Pemerintahan yang terkait dengan Nonperizinan	25.682.000,00	24.915.796,00	(766.204,00)	97,02
7.01	7.01.0.00.0.00.19.0000	7.01.02.2.04.02	5.1	BELANJA OPERASI	25.682.000,00	24.915.796,00	(766.204,00)	97,02
7.01	7.01.0.00.0.00.19.0000	7.01.02.2.04.02	5.1.02	Belanja Barang dan Jasa	25.682.000,00	24.915.796,00	(766.204,00)	97,02
7.01	7.01.0.00.0.00.19.0000	7.01.03		PROGRAM PEMBERDAYAAN MASYARAKAT DESA DAN KELURAHAN	23.234.500,00	23.234.500,00	0,00	100,00
7.01	7.01.0.00.0.00.19.0000	7.01.03.2.01		Koordinasi Kegiatan Pemberdayaan Desa	7.984.500,00	7.984.500,00	0,00	100,00
7.01	7.01.0.00.0.00.19.0000	7.01.03.2.01.01		Peningkatan Partisipasi Masyarakat dalam Forum Musyawarah Perencanaan Pembangunan di Desa	1.984.500,00	1.984.500,00	0,00	100,00
7.01	7.01.0.00.0.00.19.0000	7.01.03.2.01.01	5.1	BELANJA OPERASI	1.984.500,00	1.984.500,00	0,00	100,00

7.01	7.01.0.00.0.00.19.0000	7.01.03.2.01.01	5.1.02	Belanja Barang dan Jasa	1.984.500,00	1.984.500,00	0,00	100,00
7.01	7.01.0.00.0.00.19.0000	7.01.03.2.01.03		Peningkatan Efektifitas Kegiatan Pemberdayaan Masyarakat di Wilayah Kecamatan	6.000.000,00	6.000.000,00	0,00	100,00
7.01	7.01.0.00.0.00.19.0000	7.01.03.2.01.03	5.1	BELANJA OPERASI	6.000.000,00	6.000.000,00	0,00	100,00
7.01	7.01.0.00.0.00.19.0000	7.01.03.2.01.03	5.1.02	Belanja Barang dan Jasa	6.000.000,00	6.000.000,00	0,00	100,00
7.01	7.01.0.00.0.00.19.0000	7.01.03.2.03		Pemberdayaan Lembaga Kemasyarakatan Tingkat Kecamatan	15.250.000,00	15.250.000,00	0,00	100,00
7.01	7.01.0.00.0.00.19.0000	7.01.03.2.03.02		Peningkatan Kapasitas Lembaga Kemasyarakatan	15.250.000,00	15.250.000,00	0,00	100,00
7.01	7.01.0.00.0.00.19.0000	7.01.03.2.03.02	5.1	BELANJA OPERASI	15.250.000,00	15.250.000,00	0,00	100,00
7.01	7.01.0.00.0.00.19.0000	7.01.03.2.03.02	5.1.02	Belanja Barang dan Jasa	15.250.000,00	15.250.000,00	0,00	100,00
7.01	7.01.0.00.0.00.19.0000	7.01.04		PROGRAM KOORDINASI KETENTERAMAN DAN KETERTIBAN UMUM	83.853.275,00	83.103.820,00	(749.455,00)	99,11
7.01	7.01.0.00.0.00.19.0000	7.01.04.2.01		Koordinasi Upaya Penyelenggaraan Ketenteraman dan Ketertiban Umum	83.853.275,00	83.103.820,00	(749.455,00)	99,11
7.01	7.01.0.00.0.00.19.0000	7.01.04.2.01.01		Sinergitas dengan Kepolisian Negara Republik Indonesia, Tentara Nasional Indonesia dan Instansi Vertikal di Wilayah Kecamatan	20.124.000,00	20.124.000,00	0,00	100,00
7.01	7.01.0.00.0.00.19.0000	7.01.04.2.01.01	5.1	BELANJA OPERASI	20.124.000,00	20.124.000,00	0,00	100,00
7.01	7.01.0.00.0.00.19.0000	7.01.04.2.01.01	5.1.02	Belanja Barang dan Jasa	20.124.000,00	20.124.000,00	0,00	100,00
7.01	7.01.0.00.0.00.19.0000	7.01.06.2.01.03		Fasilitasi Pengelolaan Keuangan Desa dan Pendayagunaan Aset Desa	2.000.000,00	2.000.000,00	0,00	100,00
7.01	7.01.0.00.0.00.19.0000	7.01.06.2.01.03	5.1	BELANJA OPERASI	2.000.000,00	2.000.000,00	0,00	100,00
7.01	7.01.0.00.0.00.19.0000	7.01.06.2.01.03	5.1.02	Belanja Barang dan Jasa	2.000.000,00	2.000.000,00	0,00	100,00
7.01	7.01.0.00.0.00.19.0000	7.01.06.2.01.06		Fasilitasi Pelaksanaan Pemilihan Kepala Desa	40.103.775,00	39.354.320,00	(749.455,00)	98,13
7.01	7.01.0.00.0.00.19.0000	7.01.06.2.01.06	5.1	BELANJA OPERASI	40.103.775,00	39.354.320,00	(749.455,00)	98,13
7.01	7.01.0.00.0.00.19.0000	7.01.06.2.01.06	5.1.02	Belanja Barang dan Jasa	40.103.775,00	39.354.320,00	(749.455,00)	98,13
7.01	7.01.0.00.0.00.19.0000	7.01.06.2.01.09		Fasilitasi Sinkronisasi Perencanaan Pembangunan Daerah dengan Pembangunan Desa	11.295.000,00	11.295.000,00	0,00	100,00
7.01	7.01.0.00.0.00.19.0000	7.01.06.2.01.09	5.1	BELANJA OPERASI	11.295.000,00	11.295.000,00	0,00	100,00
7.01	7.01.0.00.0.00.19.0000	7.01.06.2.01.09	5.1.02	Belanja Barang dan Jasa	11.295.000,00	11.295.000,00	0,00	100,00
7.01	7.01.0.00.0.00.19.0000	7.01.06.2.01.11		Fasilitasi Penyelenggaraan Ketenteraman dan Ketertiban Umum	10.330.500,00	10.330.500,00	0,00	100,00

7.01	7.01.0.00.0.00.19.0000	7.01.06.2.01.11	5.1	BELANJA OPERASI	10.330.500,00	10.330.500,00	0,00	100,00
7.01	7.01.0.00.0.00.19.0000	7.01.06.2.01.11	5.1.02	Belanja Barang dan Jasa	10.330.500,00	10.330.500,00	0,00	100,00



PEMERINTAH KAB. MAGELANG

RINCIAN APBD MENURUT URUSAN PEMERINTAHAN DAERAH, ORGANISASI, PROGRAM, KEGIATAN, SUB KEGIATAN, KELOMPOK, DAN JENIS PENDAPATAN, BELANJA, DAN PEMBIAYAAN

TAHUN ANGGARAN 2022

Urusan Pemerintahan
Organisasi

UNSUR KEWILAYAHAN
KECAMATAN SECANG

KODE REKENING				URAIAN	JUMLAH (Rp)		BERTAMBAH / (BERKURANG)	
					ANGGARAN SETELAH PERUBAHAN	REALISASI	(Rp)	(%)
7.01	7.01.0.00.0.00.20.0000		4	PENDAPATAN DAERAH	32.883.000,00	32.883.000,00	0,00	100,00
7.01	7.01.0.00.0.00.20.0000		4.1	PENDAPATAN ASLI DAERAH (PAD)	32.883.000,00	32.883.000,00	0,00	100,00
7.01	7.01.0.00.0.00.20.0000		4.1.02	Retribusi Daerah	32.883.000,00	32.883.000,00	0,00	100,00
7.01	7.01.0.00.0.00.20.0000	7.01.01		PROGRAM PENUNJANG URUSAN PEMERINTAHAN DAERAH KABUPATEN/KOTA	2.642.831.766,00	2.154.015.735,00	(488.816.031,00)	81,50
7.01	7.01.0.00.0.00.20.0000	7.01.01.2.01		Perencanaan, Penganggaran, dan Evaluasi Kinerja Perangkat Daerah	5.840.000,00	5.743.400,00	(96.600,00)	98,35
7.01	7.01.0.00.0.00.20.0000	7.01.01.2.01.01		<i>Penyusunan Dokumen Perencanaan Perangkat Daerah</i>	1.325.000,00	1.323.800,00	(1.200,00)	99,91
7.01	7.01.0.00.0.00.20.0000	7.01.01.2.01.01	5.1	BELANJA OPERASI	1.325.000,00	1.323.800,00	(1.200,00)	99,91
7.01	7.01.0.00.0.00.20.0000	7.01.01.2.01.01	5.1.02	Belanja Barang dan Jasa	1.325.000,00	1.323.800,00	(1.200,00)	99,91
7.01	7.01.0.00.0.00.20.0000	7.01.01.2.01.06		<i>Koordinasi dan Penyusunan Laporan Capaian Kinerja dan Ikhtisar Realisasi Kinerja SKPD</i>	3.325.000,00	3.269.400,00	(55.600,00)	98,33
7.01	7.01.0.00.0.00.20.0000	7.01.01.2.01.06	5.1	BELANJA OPERASI	3.325.000,00	3.269.400,00	(55.600,00)	98,33
7.01	7.01.0.00.0.00.20.0000	7.01.01.2.01.06	5.1.02	Belanja Barang dan Jasa	3.325.000,00	3.269.400,00	(55.600,00)	98,33
7.01	7.01.0.00.0.00.20.0000	7.01.01.2.01.07		<i>Evaluasi Kinerja Perangkat Daerah</i>	1.190.000,00	1.150.200,00	(39.800,00)	96,66
7.01	7.01.0.00.0.00.20.0000	7.01.01.2.01.07	5.1	BELANJA OPERASI	1.190.000,00	1.150.200,00	(39.800,00)	96,66
7.01	7.01.0.00.0.00.20.0000	7.01.01.2.01.07	5.1.02	Belanja Barang dan Jasa	1.190.000,00	1.150.200,00	(39.800,00)	96,66
7.01	7.01.0.00.0.00.20.0000	7.01.01.2.02		Administrasi Keuangan Perangkat Daerah	2.241.997.070,00	1.772.724.293,00	(469.272.777,00)	79,07

7.01	7.01.0.00.0.00.20.0000	7.01.01.2.02.01		Penyediaan Gaji dan Tunjangan ASN	2.202.368.070,00	1.733.716.813,00	(468.651.257,00)	78,72
7.01	7.01.0.00.0.00.20.0000	7.01.01.2.02.01	5.1	BELANJA OPERASI	2.202.368.070,00	1.733.716.813,00	(468.651.257,00)	78,72
7.01	7.01.0.00.0.00.20.0000	7.01.01.2.02.01	5.1.01	Belanja Pegawai	2.202.368.070,00	1.733.716.813,00	(468.651.257,00)	78,72
7.01	7.01.0.00.0.00.20.0000	7.01.01.2.02.03		Pelaksanaan Penatausahaan dan Pengujian/Verifikasi Keuangan SKPD	39.629.000,00	39.007.480,00	(621.520,00)	98,43
7.01	7.01.0.00.0.00.20.0000	7.01.01.2.02.03	5.1	BELANJA OPERASI	39.629.000,00	39.007.480,00	(621.520,00)	98,43
7.01	7.01.0.00.0.00.20.0000	7.01.01.2.02.03	5.1.01	Belanja Pegawai	20.400.000,00	19.800.000,00	(600.000,00)	97,06
7.01	7.01.0.00.0.00.20.0000	7.01.01.2.02.03	5.1.02	Belanja Barang dan Jasa	19.229.000,00	19.207.480,00	(21.520,00)	99,89
7.01	7.01.0.00.0.00.20.0000	7.01.01.2.05		Administrasi Kepegawaian Perangkat Daerah	2.000.000,00	1.997.700,00	(2.300,00)	99,89
7.01	7.01.0.00.0.00.20.0000	7.01.01.2.05.05		Monitoring, Evaluasi, dan Penilaian Kinerja Pegawai	1.000.000,00	998.900,00	(1.100,00)	99,89
7.01	7.01.0.00.0.00.20.0000	7.01.01.2.05.05	5.1	BELANJA OPERASI	1.000.000,00	998.900,00	(1.100,00)	99,89
7.01	7.01.0.00.0.00.20.0000	7.01.01.2.05.05	5.1.02	Belanja Barang dan Jasa	1.000.000,00	998.900,00	(1.100,00)	99,89
7.01	7.01.0.00.0.00.20.0000	7.01.01.2.05.10		Sosialisasi Peraturan Perundang-Undangan	1.000.000,00	998.800,00	(1.200,00)	99,88
7.01	7.01.0.00.0.00.20.0000	7.01.01.2.05.10	5.1	BELANJA OPERASI	1.000.000,00	998.800,00	(1.200,00)	99,88
7.01	7.01.0.00.0.00.20.0000	7.01.01.2.05.10	5.1.02	Belanja Barang dan Jasa	1.000.000,00	998.800,00	(1.200,00)	99,88
7.01	7.01.0.00.0.00.20.0000	7.01.01.2.06		Administrasi Umum Perangkat Daerah	45.000.000,00	43.928.660,00	(1.071.340,00)	97,62
7.01	7.01.0.00.0.00.20.0000	7.01.01.2.06.06		Penyediaan Bahan Bacaan dan Peraturan Perundang-undangan	1.000.000,00	981.400,00	(18.600,00)	98,14
7.01	7.01.0.00.0.00.20.0000	7.01.01.2.06.06	5.1	BELANJA OPERASI	1.000.000,00	981.400,00	(18.600,00)	98,14
7.01	7.01.0.00.0.00.20.0000	7.01.01.2.06.06	5.1.02	Belanja Barang dan Jasa	1.000.000,00	981.400,00	(18.600,00)	98,14
7.01	7.01.0.00.0.00.20.0000	7.01.01.2.06.09		Penyelenggaraan Rapat Koordinasi dan Konsultasi SKPD	41.500.000,00	40.461.400,00	(1.038.600,00)	97,50
7.01	7.01.0.00.0.00.20.0000	7.01.01.2.06.09	5.1	BELANJA OPERASI	41.500.000,00	40.461.400,00	(1.038.600,00)	97,50
7.01	7.01.0.00.0.00.20.0000	7.01.01.2.06.09	5.1.02	Belanja Barang dan Jasa	41.500.000,00	40.461.400,00	(1.038.600,00)	97,50
7.01	7.01.0.00.0.00.20.0000	7.01.01.2.06.10		Penatausahaan Arsip Dinamis pada SKPD	2.500.000,00	2.485.860,00	(14.140,00)	99,43
7.01	7.01.0.00.0.00.20.0000	7.01.01.2.06.10	5.1	BELANJA OPERASI	2.500.000,00	2.485.860,00	(14.140,00)	99,43
7.01	7.01.0.00.0.00.20.0000	7.01.01.2.06.10	5.1.02	Belanja Barang dan Jasa	2.500.000,00	2.485.860,00	(14.140,00)	99,43
7.01	7.01.0.00.0.00.20.0000	7.01.01.2.07		Pengadaan Barang Milik Daerah Penunjang Urusan Pemerintah Daerah	125.950.000,00	124.350.000,00	(1.600.000,00)	98,73

7.01	7.01.0.00.0.00.20.0000	7.01.01.2.07.05		Pengadaan Mebel	39.800.000,00	39.750.000,00	(50.000,00)	99,87
7.01	7.01.0.00.0.00.20.0000	7.01.01.2.07.05	5.2	BELANJA MODAL	39.800.000,00	39.750.000,00	(50.000,00)	99,87
7.01	7.01.0.00.0.00.20.0000	7.01.01.2.07.05	5.2.02	Belanja Modal Peralatan dan Mesin	39.800.000,00	39.750.000,00	(50.000,00)	99,87
7.01	7.01.0.00.0.00.20.0000	7.01.01.2.07.06		Pengadaan Peralatan dan Mesin Lainnya	86.150.000,00	84.600.000,00	(1.550.000,00)	98,20
7.01	7.01.0.00.0.00.20.0000	7.01.01.2.07.06	5.2	BELANJA MODAL	86.150.000,00	84.600.000,00	(1.550.000,00)	98,20
7.01	7.01.0.00.0.00.20.0000	7.01.01.2.07.06	5.2.02	Belanja Modal Peralatan dan Mesin	76.650.000,00	75.754.000,00	(896.000,00)	98,83
7.01	7.01.0.00.0.00.20.0000	7.01.01.2.07.06	5.2.05	Belanja Modal Aset Tetap Lainnya	9.500.000,00	8.846.000,00	(654.000,00)	93,12
7.01	7.01.0.00.0.00.20.0000	7.01.01.2.08		Penyediaan Jasa Penunjang Urusan Pemerintahan Daerah	46.271.756,00	36.256.582,00	(10.015.174,00)	78,36
7.01	7.01.0.00.0.00.20.0000	7.01.01.2.08.01		Penyediaan Jasa Surat Menyurat	10.951.760,00	10.860.620,00	(91.140,00)	99,17
7.01	7.01.0.00.0.00.20.0000	7.01.01.2.08.01	5.1	BELANJA OPERASI	10.951.760,00	10.860.620,00	(91.140,00)	99,17
7.01	7.01.0.00.0.00.20.0000	7.01.01.2.08.01	5.1.02	Belanja Barang dan Jasa	10.951.760,00	10.860.620,00	(91.140,00)	99,17
7.01	7.01.0.00.0.00.20.0000	7.01.01.2.08.02		Penyediaan Jasa Komunikasi, Sumber Daya Air dan Listrik	35.319.996,00	25.395.962,00	(9.924.034,00)	71,90
7.01	7.01.0.00.0.00.20.0000	7.01.01.2.08.02	5.1	BELANJA OPERASI	35.319.996,00	25.395.962,00	(9.924.034,00)	71,90
7.01	7.01.0.00.0.00.20.0000	7.01.01.2.08.02	5.1.02	Belanja Barang dan Jasa	35.319.996,00	25.395.962,00	(9.924.034,00)	71,90
7.01	7.01.0.00.0.00.20.0000	7.01.01.2.09		Pemeliharaan Barang Milik Daerah Penunjang Urusan Pemerintahan Daerah	175.772.940,00	169.015.100,00	(6.757.840,00)	96,16
7.01	7.01.0.00.0.00.20.0000	7.01.01.2.09.02		Penyediaan Jasa Pemeliharaan, Biaya Pemeliharaan, Pajak, dan Perizinan Kendaraan Dinas Operasional atau Lapangan	58.633.960,00	52.578.150,00	(6.055.810,00)	89,67
7.01	7.01.0.00.0.00.20.0000	7.01.01.2.09.02	5.1	BELANJA OPERASI	58.633.960,00	52.578.150,00	(6.055.810,00)	89,67
7.01	7.01.0.00.0.00.20.0000	7.01.01.2.09.02	5.1.02	Belanja Barang dan Jasa	58.633.960,00	52.578.150,00	(6.055.810,00)	89,67
7.01	7.01.0.00.0.00.20.0000	7.01.01.2.09.05		Pemeliharaan Mebel	5.000.000,00	5.000.000,00	-	100,00
7.01	7.01.0.00.0.00.20.0000	7.01.01.2.09.05	5.1	BELANJA OPERASI	5.000.000,00	5.000.000,00	-	100,00
7.01	7.01.0.00.0.00.20.0000	7.01.01.2.09.05	5.1.02	Belanja Barang dan Jasa	5.000.000,00	5.000.000,00	-	100,00
7.01	7.01.0.00.0.00.20.0000	7.01.01.2.09.06		Pemeliharaan Peralatan dan Mesin Lainnya	21.030.000,00	20.977.200,00	(52.800,00)	99,75
7.01	7.01.0.00.0.00.20.0000	7.01.01.2.09.06	5.1	BELANJA OPERASI	21.030.000,00	20.977.200,00	(52.800,00)	99,75
7.01	7.01.0.00.0.00.20.0000	7.01.01.2.09.06	5.1.02	Belanja Barang dan Jasa	21.030.000,00	20.977.200,00	(52.800,00)	99,75
7.01	7.01.0.00.0.00.20.0000	7.01.01.2.09.09		Pemeliharaan/Rehabilitasi Gedung Kantor dan Bangunan Lainnya	91.108.980,00	90.459.750,00	(649.230,00)	99,29

7.01	7.01.0.00.0.00.20.0000	7.01.01.2.09.09	5.1	BELANJA OPERASI	89.284.780,00	88.954.750,00	(330.030,00)	99,63
7.01	7.01.0.00.0.00.20.0000	7.01.01.2.09.09	5.1.02	Belanja Barang dan Jasa	89.284.780,00	88.954.750,00	(330.030,00)	99,63
7.01	7.01.0.00.0.00.20.0000	7.01.01.2.09.09	5.2	BELANJA MODAL	1.824.200,00	1.505.000,00	(319.200,00)	82,50
7.01	7.01.0.00.0.00.20.0000	7.01.01.2.09.09	5.2.02	Belanja Modal Peralatan dan Mesin	1.824.200,00	1.505.000,00	(319.200,00)	82,50
7.01	7.01.0.00.0.00.20.0000	7.01.02		PROGRAM PENYELENGGARAAN PEMERINTAHAN DAN PELAYANAN PUBLIK	30.709.120,00	30.481.440,00	(227.680,00)	99,26
7.01	7.01.0.00.0.00.20.0000	7.01.02.2.04		Pelaksanaan Urusan Pemerintahan yang Dilimpahkan kepada Camat	30.709.120,00	30.481.440,00	(227.680,00)	99,26
7.01	7.01.0.00.0.00.20.0000	7.01.02.2.04.01		Pelaksanaan Urusan Pemerintahan yang terkait dengan Pelayanan Perizinan Non Usaha	1.878.000,00	1.874.880,00	(3.120,00)	99,83
7.01	7.01.0.00.0.00.20.0000	7.01.02.2.04.01	5.1	BELANJA OPERASI	1.878.000,00	1.874.880,00	(3.120,00)	99,83
7.01	7.01.0.00.0.00.20.0000	7.01.02.2.04.01	5.1.02	Belanja Barang dan Jasa	1.878.000,00	1.874.880,00	(3.120,00)	99,83
7.01	7.01.0.00.0.00.20.0000	7.01.02.2.04.02		Pelaksanaan Urusan Pemerintahan yang terkait dengan Nonperizinan	28.831.120,00	28.606.560,00	(224.560,00)	99,22
7.01	7.01.0.00.0.00.20.0000	7.01.02.2.04.02	5.1	BELANJA OPERASI	28.831.120,00	28.606.560,00	(224.560,00)	99,22
7.01	7.01.0.00.0.00.20.0000	7.01.02.2.04.02	5.1.02	Belanja Barang dan Jasa	28.831.120,00	28.606.560,00	(224.560,00)	99,22
7.01	7.01.0.00.0.00.20.0000	7.01.03		PROGRAM PEMBERDAYAAN MASYARAKAT DESA DAN KELURAHAN	1.353.641.000,00	1.337.885.220,00	(15.755.780,00)	98,84
7.01	7.01.0.00.0.00.20.0000	7.01.03.2.01		Koordinasi Kegiatan Pemberdayaan Desa	60.923.000,00	59.516.250,00	(1.406.750,00)	97,69
7.01	7.01.0.00.0.00.20.0000	7.01.03.2.01.01		Peningkatan Partisipasi Masyarakat dalam Forum Musyawarah Perencanaan Pembangunan di Desa	7.858.000,00	7.836.700,00	(21.300,00)	99,73
7.01	7.01.0.00.0.00.20.0000	7.01.03.2.01.01	5.1	BELANJA OPERASI	7.858.000,00	7.836.700,00	(21.300,00)	99,73
7.01	7.01.0.00.0.00.20.0000	7.01.03.2.01.01	5.1.02	Belanja Barang dan Jasa	7.858.000,00	7.836.700,00	(21.300,00)	99,73
7.01	7.01.0.00.0.00.20.0000	7.01.03.2.02		Kegiatan Pemberdayaan Kelurahan	1.241.218.000,00	1.227.028.300,00	(14.189.700,00)	98,86
7.01	7.01.0.00.0.00.20.0000	7.01.03.2.02.01		Peningkatan Partisipasi Masyarakat dalam Forum Musyawarah Perencanaan Pembangunan di Kelurahan	1.190.609.000,00	1.176.683.600,00	(13.925.400,00)	98,83
7.01	7.01.0.00.0.00.20.0000	7.01.03.2.02.01	5.1	BELANJA OPERASI	82.524.290,00	82.524.200,00	(90,00)	100,00
7.01	7.01.0.00.0.00.20.0000	7.01.03.2.02.01	5.1.02	Belanja Barang dan Jasa	82.524.290,00	82.524.200,00	(90,00)	100,00
7.01	7.01.0.00.0.00.20.0000	7.01.03.2.02.01	5.2	BELANJA MODAL	1.108.084.710,00	1.094.159.400,00	(13.925.310,00)	98,74
7.01	7.01.0.00.0.00.20.0000	7.01.03.2.02.01	5.2.02	Belanja Modal Peralatan dan Mesin	1.108.084.710,00	1.094.159.400,00	(13.925.310,00)	98,74
7.01	7.01.0.00.0.00.20.0000	7.01.03.2.02.03		Pemberdayaan Masyarakat di Kelurahan	20.609.000,00	20.609.000,00	-	100,00
7.01	7.01.0.00.0.00.20.0000	7.01.03.2.02.03	5.1	BELANJA OPERASI	20.609.000,00	20.609.000,00	-	100,00

7.01	7.01.0.00.0.00.20.0000	7.01.03.2.02.03	5.1.02	Belanja Barang dan Jasa	20.609.000,00	20.609.000,00	-	100,00
7.01	7.01.0.00.0.00.20.0000	7.01.03.2.02.04		Evaluasi Kelurahan	30.000.000,00	29.735.700,00	(264.300,00)	99,12
7.01	7.01.0.00.0.00.20.0000	7.01.03.2.02.04	5.1	BELANJA OPERASI	30.000.000,00	29.735.700,00	(264.300,00)	99,12
7.01	7.01.0.00.0.00.20.0000	7.01.03.2.02.04	5.1.02	Belanja Barang dan Jasa	30.000.000,00	29.735.700,00	(264.300,00)	99,12
7.01	7.01.0.00.0.00.20.0000	7.01.03.2.01.03		Peningkatan Efektifitas Kegiatan Pemberdayaan Masyarakat di Wilayah Kecamatan	53.065.000,00	51.679.550,00	(1.385.450,00)	97,39
7.01	7.01.0.00.0.00.20.0000	7.01.03.2.01.03	5.1	BELANJA OPERASI	53.065.000,00	51.679.550,00	(1.385.450,00)	97,39
7.01	7.01.0.00.0.00.20.0000	7.01.03.2.01.03	5.1.02	Belanja Barang dan Jasa	53.065.000,00	51.679.550,00	(1.385.450,00)	97,39
7.01	7.01.0.00.0.00.20.0000	7.01.03.2.03		Pemberdayaan Lembaga Kemasyarakatan Tingkat Kecamatan	51.500.000,00	51.340.670,00	(159.330,00)	99,69
7.01	7.01.0.00.0.00.20.0000	7.01.03.2.03.02		Peningkatan Kapasitas Lembaga Kemasyarakatan	51.500.000,00	51.340.670,00	(159.330,00)	99,69
7.01	7.01.0.00.0.00.20.0000	7.01.03.2.03.02	5.1	BELANJA OPERASI	46.500.000,00	46.340.670,00	(159.330,00)	99,66
7.01	7.01.0.00.0.00.20.0000	7.01.03.2.03.02	5.1.02	Belanja Barang dan Jasa	46.500.000,00	46.340.670,00	(159.330,00)	99,66
7.01	7.01.0.00.0.00.20.0000	7.01.03.2.03.02	5.2	BELANJA MODAL	5.000.000,00	5.000.000,00	-	100,00
7.01	7.01.0.00.0.00.20.0000	7.01.03.2.03.02	5.2.02	Belanja Modal Peralatan dan Mesin	5.000.000,00	5.000.000,00	-	100,00
7.01	7.01.0.00.0.00.20.0000	7.01.06		PROGRAM PEMBINAAN DAN PENGAWASAN PEMERINTAHAN DESA	179.140.850,00	177.243.150,00	(1.897.700,00)	98,94
7.01	7.01.0.00.0.00.20.0000	7.01.06.2.01		Fasilitasi, Rekomendasi dan Koordinasi Pembinaan dan Pengawasan Pemerintahan Desa	179.140.850,00	177.243.150,00	(1.897.700,00)	98,94
7.01	7.01.0.00.0.00.20.0000	7.01.06.2.01.02		Fasilitasi Administrasi Tata Pemerintahan Desa	10.000.000,00	9.996.000,00	(4.000,00)	99,96
7.01	7.01.0.00.0.00.20.0000	7.01.06.2.01.02	5.1	BELANJA OPERASI	10.000.000,00	9.996.000,00	(4.000,00)	99,96
7.01	7.01.0.00.0.00.20.0000	7.01.06.2.01.02	5.1.02	Belanja Barang dan Jasa	10.000.000,00	9.996.000,00	(4.000,00)	99,96
7.01	7.01.0.00.0.00.20.0000	7.01.06.2.01.03		Fasilitasi Pengelolaan Keuangan Desa dan Pendayagunaan Aset Desa	19.812.450,00	19.807.550,00	(4.900,00)	99,98
7.01	7.01.0.00.0.00.20.0000	7.01.06.2.01.03	5.1	BELANJA OPERASI	19.812.450,00	19.807.550,00	(4.900,00)	99,98
7.01	7.01.0.00.0.00.20.0000	7.01.06.2.01.03	5.1.02	Belanja Barang dan Jasa	19.812.450,00	19.807.550,00	(4.900,00)	99,98
7.01	7.01.0.00.0.00.20.0000	7.01.06.2.01.06		Fasilitasi Pelaksanaan Pemilihan Kepala Desa	39.070.000,00	38.183.400,00	(886.600,00)	97,73
7.01	7.01.0.00.0.00.20.0000	7.01.06.2.01.06	5.1	BELANJA OPERASI	39.070.000,00	38.183.400,00	(886.600,00)	97,73
7.01	7.01.0.00.0.00.20.0000	7.01.06.2.01.06	5.1.02	Belanja Barang dan Jasa	39.070.000,00	38.183.400,00	(886.600,00)	97,73
7.01	7.01.0.00.0.00.20.0000	7.01.06.2.01.07		Fasilitasi Pelaksanaan Tugas dan Fungsi Badan Permusyawaratan Desa	14.130.000,00	14.098.800,00	(31.200,00)	99,78

7.01	7.01.0.00.0.00.20.0000	7.01.06.2.01.07	5.1	BELANJA OPERASI	14.130.000,00	14.098.800,00	(31.200,00)	99,78
7.01	7.01.0.00.0.00.20.0000	7.01.06.2.01.07	5.1.02	Belanja Barang dan Jasa	14.130.000,00	14.098.800,00	(31.200,00)	99,78
7.01	7.01.0.00.0.00.20.0000	7.01.06.2.01.09		Fasilitas Sinkronisasi Perencanaan Pembangunan Daerah dengan Pembangunan Desa	15.000.000,00	14.788.800,00	(211.200,00)	98,59
7.01	7.01.0.00.0.00.20.0000	7.01.06.2.01.09	5.1	BELANJA OPERASI	15.000.000,00	14.788.800,00	(211.200,00)	98,59
7.01	7.01.0.00.0.00.20.0000	7.01.06.2.01.09	5.1.02	Belanja Barang dan Jasa	15.000.000,00	14.788.800,00	(211.200,00)	98,59
7.01	7.01.0.00.0.00.20.0000	7.01.06.2.01.11		Fasilitas Penyelenggaraan Ketenteraman dan Ketertiban Umum	81.128.400,00	80.368.600,00	(759.800,00)	99,06
7.01	7.01.0.00.0.00.20.0000	7.01.06.2.01.11	5.1	BELANJA OPERASI	81.128.400,00	80.368.600,00	(759.800,00)	99,06
7.01	7.01.0.00.0.00.20.0000	7.01.06.2.01.11	5.1.02	Belanja Barang dan Jasa	81.128.400,00	80.368.600,00	(759.800,00)	99,06



PEMERINTAH KAB. MAGELANG

RINCIAN APBD MENURUT URUSAN PEMERINTAHAN DAERAH, ORGANISASI, PROGRAM, KEGIATAN, SUB KEGIATAN, KELOMPOK, DAN JENIS PENDAPATAN, BELANJA, DAN PEMBIAYAAN

TAHUN ANGGARAN 2022

Urusan Pemerintahan

UNSUR KEWILAYAHAN

Organisasi

KECAMATAN WINDUSARI

KODE REKENING				URAIAN	JUMLAH (Rp)		BERTAMBAH / (BERKURANG)	
					ANGGARAN SETELAH PERUBAHAN	REALISASI	(Rp)	(%)
7.01	7.01.0.00.0.00.21.0000		5	BELANJA	2.033.379.000,00	1.955.871.269,00	(77.507.731,00)	96,19
7.01	7.01.0.00.0.00.21.0000	7.01.01		PROGRAM PENUNJANG URUSAN PEMERINTAHAN DAERAH KABUPATEN/KOTA	1.882.756.000,00	1.809.564.299,00	(73.191.701,00)	96,11
7.01	7.01.0.00.0.00.21.0000	7.01.01.2.01		<i>Perencanaan, Penganggaran, dan Evaluasi Kinerja Perangkat Daerah</i>	4.215.000,00	3.041.130,00	(1.173.870,00)	72,15
7.01	7.01.0.00.0.00.21.0000	7.01.01.2.01.01		<i>Penyusunan Dokumen Perencanaan Perangkat Daerah</i>	1.039.000,00	1.036.790,00	(2.210,00)	99,79
7.01	7.01.0.00.0.00.21.0000	7.01.01.2.01.01	5.1	BELANJA OPERASI	1.039.000,00	1.036.790,00	(2.210,00)	99,79
7.01	7.01.0.00.0.00.21.0000	7.01.01.2.01.01	5.1.02	Belanja Barang dan Jasa	1.039.000,00	1.036.790,00	(2.210,00)	99,79
7.01	7.01.0.00.0.00.21.0000	7.01.01.2.01.06		<i>Koordinasi dan Penyusunan Laporan Capaian Kinerja dan Ikhtisar Realisasi Kinerja SKPD</i>	1.560.000,00	1.014.800,00	(545.200,00)	65,05
7.01	7.01.0.00.0.00.21.0000	7.01.01.2.01.06	5.1	BELANJA OPERASI	1.560.000,00	1.014.800,00	(545.200,00)	65,05
7.01	7.01.0.00.0.00.21.0000	7.01.01.2.01.06	5.1.02	Belanja Barang dan Jasa	1.560.000,00	1.014.800,00	(545.200,00)	65,05
7.01	7.01.0.00.0.00.21.0000	7.01.01.2.01.07		<i>Evaluasi Kinerja Perangkat Daerah</i>	1.616.000,00	989.540,00	(626.460,00)	61,23
7.01	7.01.0.00.0.00.21.0000	7.01.01.2.01.07	5.1	BELANJA OPERASI	1.616.000,00	989.540,00	(626.460,00)	61,23
7.01	7.01.0.00.0.00.21.0000	7.01.01.2.01.07	5.1.02	Belanja Barang dan Jasa	1.616.000,00	989.540,00	(626.460,00)	61,23
7.01	7.01.0.00.0.00.21.0000	7.01.01.2.02		Administrasi Keuangan Perangkat Daerah	1.601.334.000,00	1.554.557.046,00	(46.776.954,00)	97,08
7.01	7.01.0.00.0.00.21.0000	7.01.01.2.02.01		<i>Penyediaan Gaji dan Tunjangan ASN</i>	1.585.644.000,00	1.538.933.806,00	(46.710.194,00)	97,05
7.01	7.01.0.00.0.00.21.0000	7.01.01.2.02.01	5.1	BELANJA OPERASI	1.585.644.000,00	1.538.933.806,00	(46.710.194,00)	97,05

7.01	7.01.0.00.0.00.21.0000	7.01.01.2.02.01	5.1.01	Belanja Pegawai	1.585.644.000,00	1.538.933.806,00	(46.710.194,00)	97,05
7.01	7.01.0.00.0.00.21.0000	7.01.01.2.02.03		Pelaksanaan Penatausahaan dan Pengujian/Verifikasi Keuangan SKPD	15.690.000,00	15.623.240,00	(66.760,00)	99,57
7.01	7.01.0.00.0.00.21.0000	7.01.01.2.02.03	5.1	BELANJA OPERASI	15.690.000,00	15.623.240,00	(66.760,00)	99,57
7.01	7.01.0.00.0.00.21.0000	7.01.01.2.02.03	5.1.01	Belanja Pegawai	13.200.000,00	13.200.000,00	0,00	100,00
7.01	7.01.0.00.0.00.21.0000	7.01.01.2.02.03	5.1.02	Belanja Barang dan Jasa	2.490.000,00	2.423.240,00	(66.760,00)	97,32
7.01	7.01.0.00.0.00.21.0000	7.01.01.2.05		Administrasi Kepegawaian Perangkat Daerah	2.158.000,00	1.456.000,00	(702.000,00)	67,47
7.01	7.01.0.00.0.00.21.0000	7.01.01.2.05.05		Monitoring, Evaluasi, dan Penilaian Kinerja Pegawai	2.158.000,00	1.456.000,00	(702.000,00)	67,47
7.01	7.01.0.00.0.00.21.0000	7.01.01.2.05.05	5.1	BELANJA OPERASI	2.158.000,00	1.456.000,00	(702.000,00)	67,47
7.01	7.01.0.00.0.00.21.0000	7.01.01.2.05.05	5.1.02	Belanja Barang dan Jasa	2.158.000,00	1.456.000,00	(702.000,00)	67,47
7.01	7.01.0.00.0.00.21.0000	7.01.01.2.06		Administrasi Umum Perangkat Daerah	16.477.000,00	14.831.110,00	(1.645.890,00)	90,01
7.01	7.01.0.00.0.00.21.0000	7.01.01.2.06.09		Penyelenggaraan Rapat Koordinasi dan Konsultasi SKPD	13.606.000,00	12.652.910,00	(953.090,00)	93,00
7.01	7.01.0.00.0.00.21.0000	7.01.01.2.06.09	5.1	BELANJA OPERASI	13.606.000,00	12.652.910,00	(953.090,00)	93,00
7.01	7.01.0.00.0.00.21.0000	7.01.01.2.06.09	5.1.02	Belanja Barang dan Jasa	13.606.000,00	12.652.910,00	(953.090,00)	93,00
7.01	7.01.0.00.0.00.21.0000	7.01.01.2.06.10		Penatausahaan Arsip Dinamis pada SKPD	2.871.000,00	2.178.200,00	(692.800,00)	75,87
7.01	7.01.0.00.0.00.21.0000	7.01.01.2.06.10	5.1	BELANJA OPERASI	2.871.000,00	2.178.200,00	(692.800,00)	75,87
7.01	7.01.0.00.0.00.21.0000	7.01.01.2.06.10	5.1.02	Belanja Barang dan Jasa	2.871.000,00	2.178.200,00	(692.800,00)	75,87
7.01	7.01.0.00.0.00.21.0000	7.01.01.2.07		Pengadaan Barang Milik Daerah Penunjang Urusan Pemerintah Daerah	36.645.000,00	33.930.000,00	(2.715.000,00)	92,59
7.01	7.01.0.00.0.00.21.0000	7.01.01.2.07.06		Pengadaan Peralatan dan Mesin Lainnya	36.645.000,00	33.930.000,00	(2.715.000,00)	92,59
7.01	7.01.0.00.0.00.21.0000	7.01.01.2.07.06	5.2	BELANJA MODAL	36.645.000,00	33.930.000,00	(2.715.000,00)	92,59
7.01	7.01.0.00.0.00.21.0000	7.01.01.2.07.06	5.2.02	Belanja Modal Peralatan dan Mesin	36.645.000,00	33.930.000,00	(2.715.000,00)	92,59
7.01	7.01.0.00.0.00.21.0000	7.01.01.2.08		Penyediaan Jasa Penunjang Urusan Pemerintahan Daerah	24.628.000,00	19.149.278,00	(5.478.722,00)	77,75
7.01	7.01.0.00.0.00.21.0000	7.01.01.2.08.01		Penyediaan Jasa Surat Menyurat	7.228.000,00	5.610.350,00	(1.617.650,00)	77,62
7.01	7.01.0.00.0.00.21.0000	7.01.01.2.08.01	5.1	BELANJA OPERASI	7.228.000,00	5.610.350,00	(1.617.650,00)	77,62
7.01	7.01.0.00.0.00.21.0000	7.01.01.2.08.01	5.1.02	Belanja Barang dan Jasa	7.228.000,00	5.610.350,00	(1.617.650,00)	77,62
7.01	7.01.0.00.0.00.21.0000	7.01.01.2.08.02		Penyediaan Jasa Komunikasi, Sumber Daya Air dan Listrik	17.400.000,00	13.538.928,00	(3.861.072,00)	77,81

7.01	7.01.0.00.0.00.21.0000	7.01.01.2.08.02	5.1	BELANJA OPERASI	17.400.000,00	13.538.928,00	(3.861.072,00)	77,81
7.01	7.01.0.00.0.00.21.0000	7.01.01.2.08.02	5.1.02	Belanja Barang dan Jasa	17.400.000,00	13.538.928,00	(3.861.072,00)	77,81
7.01	7.01.0.00.0.00.21.0000	7.01.01.2.09		Pemeliharaan Barang Milik Daerah Penunjang Urusan Pemerintahan Daerah	197.299.000,00	182.599.735,00	(14.699.265,00)	92,55
7.01	7.01.0.00.0.00.21.0000	7.01.01.2.09.01		Penyediaan Jasa Pemeliharaan, Biaya Pemeliharaan dan Pajak Kendaraan Perorangan Dinas atau Kendaraan Dinas Jabatan	54.201.000,00	45.257.700,00	(8.943.300,00)	83,50
7.01	7.01.0.00.0.00.21.0000	7.01.01.2.09.01	5.1	BELANJA OPERASI	54.201.000,00	45.257.700,00	(8.943.300,00)	83,50
7.01	7.01.0.00.0.00.21.0000	7.01.01.2.09.01	5.1.02	Belanja Barang dan Jasa	54.201.000,00	45.257.700,00	(8.943.300,00)	83,50
7.01	7.01.0.00.0.00.21.0000	7.01.01.2.09.06		Pemeliharaan Peralatan dan Mesin Lainnya	4.707.000,00	500.000,00	(4.207.000,00)	10,62
7.01	7.01.0.00.0.00.21.0000	7.01.01.2.09.06	5.1	BELANJA OPERASI	4.707.000,00	500.000,00	(4.207.000,00)	10,62
7.01	7.01.0.00.0.00.21.0000	7.01.01.2.09.06	5.1.02	Belanja Barang dan Jasa	4.707.000,00	500.000,00	(4.207.000,00)	10,62
7.01	7.01.0.00.0.00.21.0000	7.01.01.2.09.09		Pemeliharaan/Rehabilitasi Gedung Kantor dan Bangunan Lainnya	138.391.000,00	136.842.035,00	(1.548.965,00)	98,88
7.01	7.01.0.00.0.00.21.0000	7.01.01.2.09.09	5.1	BELANJA OPERASI	138.391.000,00	136.842.035,00	(1.548.965,00)	98,88
7.01	7.01.0.00.0.00.21.0000	7.01.01.2.09.09	5.1.02	Belanja Barang dan Jasa	138.391.000,00	136.842.035,00	(1.548.965,00)	98,88
7.01	7.01.0.00.0.00.21.0000	7.01.02		PROGRAM PENYELENGGARAAN PEMERINTAHAN DAN PELAYANAN PUBLIK	32.444.000,00	30.905.930,00	(1.538.070,00)	95,26
7.01	7.01.0.00.0.00.21.0000	7.01.02.2.04		Pelaksanaan Urusan Pemerintahan yang Dilimpahkan kepada Camat	32.444.000,00	30.905.930,00	(1.538.070,00)	95,26
7.01	7.01.0.00.0.00.21.0000	7.01.02.2.04.02		Pelaksanaan Urusan Pemerintahan yang terkait dengan Nonperizinan	32.444.000,00	30.905.930,00	(1.538.070,00)	95,26
7.01	7.01.0.00.0.00.21.0000	7.01.02.2.04.02	5.1	BELANJA OPERASI	32.444.000,00	30.905.930,00	(1.538.070,00)	95,26
7.01	7.01.0.00.0.00.21.0000	7.01.02.2.04.02	5.1.02	Belanja Barang dan Jasa	32.444.000,00	30.905.930,00	(1.538.070,00)	95,26
7.01	7.01.0.00.0.00.21.0000	7.01.03		PROGRAM PEMBERDAYAAN MASYARAKAT DESA DAN KELURAHAN	43.150.000,00	42.315.590,00	(834.410,00)	98,07
7.01	7.01.0.00.0.00.21.0000	7.01.03.2.01		Koordinasi Kegiatan Pemberdayaan Desa	22.626.000,00	22.572.190,00	(53.810,00)	99,76
7.01	7.01.0.00.0.00.21.0000	7.01.03.2.01.01		Peningkatan Partisipasi Masyarakat dalam Forum Musyawarah Perencanaan Pembangunan di Desa	11.519.000,00	11.469.870,00	(49.130,00)	99,57
7.01	7.01.0.00.0.00.21.0000	7.01.03.2.01.01	5.1	BELANJA OPERASI	11.519.000,00	11.469.870,00	(49.130,00)	99,57
7.01	7.01.0.00.0.00.21.0000	7.01.03.2.01.01	5.1.02	Belanja Barang dan Jasa	11.519.000,00	11.469.870,00	(49.130,00)	99,57
7.01	7.01.0.00.0.00.21.0000	7.01.03.2.01.03		Peningkatan Efektifitas Kegiatan Pemberdayaan Masyarakat di Wilayah Kecamatan	11.107.000,00	11.102.320,00	(4.680,00)	99,96
7.01	7.01.0.00.0.00.21.0000	7.01.03.2.01.03	5.1	BELANJA OPERASI	11.107.000,00	11.102.320,00	(4.680,00)	99,96
7.01	7.01.0.00.0.00.21.0000	7.01.03.2.01.03	5.1.02	Belanja Barang dan Jasa	11.107.000,00	11.102.320,00	(4.680,00)	99,96

7.01	7.01.0.00.0.00.21.0000	7.01.03.2.03		Pemberdayaan Lembaga Kemasyarakatan Tingkat Kecamatan	20.524.000,00	19.743.400,00	(780.600,00)	96,20
7.01	7.01.0.00.0.00.21.0000	7.01.03.2.03.02		<i>Peningkatan Kapasitas Lembaga Kemasyarakatan</i>	20.524.000,00	19.743.400,00	(780.600,00)	96,20
7.01	7.01.0.00.0.00.21.0000	7.01.03.2.03.02	5.1	BELANJA OPERASI	20.524.000,00	19.743.400,00	(780.600,00)	96,20
7.01	7.01.0.00.0.00.21.0000	7.01.03.2.03.02	5.1.02	Belanja Barang dan Jasa	20.524.000,00	19.743.400,00	(780.600,00)	96,20
7.01	7.01.0.00.0.00.21.0000	7.01.04		PROGRAM KOORDINASI KETENTRAMAN DAN KETERTIBAN UMUM	20.694.000,00	20.275.000,00	(419.000,00)	97,98
7.01	7.01.0.00.0.00.21.0000	7.01.04.2.03		Koordinasi Upaya Penyelenggaraan Ketentraman dan Ketertiban Umum	20.694.000,00	20.275.000,00	(419.000,00)	97,98
7.01	7.01.0.00.0.00.21.0000	7.01.04.2.03.01		<i>Sinergitas dengan Kepolisian Negara Republik Indonesia, Tentara Nasional Indonesia dan Instansi Vertikal di Wilayah Kecamatan</i>	20.694.000,00	20.275.000,00	(419.000,00)	97,98
7.01	7.01.0.00.0.00.21.0000	7.01.04.2.03.01	5.1	BELANJA OPERASI	20.694.000,00	20.275.000,00	(419.000,00)	97,98
7.01	7.01.0.00.0.00.21.0000	7.01.04.2.03.01	5.1.02	Belanja Barang dan Jasa	20.694.000,00	20.275.000,00	(419.000,00)	97,98
07.0	7.01.0.00.0.00.21.0000	07.01.06		PROGRAM PEMBINAAN DAN PENGAWASAN PEMERINTAHAN DESA	54.335.000,00	52.810.450,00	(1.524.550,00)	97,19
7.01	7.01.0.00.0.00.21.0000	7.01.06.2.01		Fasilitasi, Rekomendasi dan Koordinasi Pembinaan dan Pengawasan Pemerintahan Desa	54.335.000,00	52.810.450,00	(1.524.550,00)	97,19
7.01	7.01.0.00.0.00.21.0000	7.01.06.2.01.01		<i>Fasilitasi Penyusunan Peraturan Desa dan Peraturan Kepala Desa</i>	2.276.000,00	2.271.750,00	(4.250,00)	99,81
7.01	7.01.0.00.0.00.21.0000	7.01.06.2.01.01	5.1	BELANJA OPERASI	2.276.000,00	2.271.750,00	(4.250,00)	99,81
7.01	7.01.0.00.0.00.21.0000	7.01.06.2.01.01	5.1.02	Belanja Barang dan Jasa	2.276.000,00	2.271.750,00	(4.250,00)	99,81
7.01	7.01.0.00.0.00.21.0000	7.01.06.2.01.02		<i>Fasilitasi Administrasi Tata Pemerintahan Desa</i>	2.523.000,00	2.518.540,00	(4.460,00)	99,82
7.01	7.01.0.00.0.00.21.0000	7.01.06.2.01.02	5.1	BELANJA OPERASI	2.523.000,00	2.518.540,00	(4.460,00)	99,82
7.01	7.01.0.00.0.00.21.0000	7.01.06.2.01.02	5.1.02	Belanja Barang dan Jasa	2.523.000,00	2.518.540,00	(4.460,00)	99,82
7.01	7.01.0.00.0.00.21.0000	7.01.06.2.01.03		<i>Fasilitasi Pengelolaan Keuangan Desa dan Pendayagunaan Aset Desa</i>	3.478.000,00	3.298.000,00	(180.000,00)	94,82
7.01	7.01.0.00.0.00.21.0000	7.01.06.2.01.03	5.1	BELANJA OPERASI	3.478.000,00	3.298.000,00	(180.000,00)	94,82
7.01	7.01.0.00.0.00.21.0000	7.01.06.2.01.03	5.1.02	Belanja Barang dan Jasa	3.478.000,00	3.298.000,00	(180.000,00)	94,82
7.01	7.01.0.00.0.00.21.0000	7.01.06.2.01.05		<i>Fasilitasi Pelaksanaan Tugas Kepala Desa dan Perangkat Desa</i>	2.661.000,00	2.656.540,00	(4.460,00)	99,83
7.01	7.01.0.00.0.00.21.0000	7.01.06.2.01.05	5.1	BELANJA OPERASI	2.661.000,00	2.656.540,00	(4.460,00)	99,83
7.01	7.01.0.00.0.00.21.0000	7.01.06.2.01.05	5.1.02	Belanja Barang dan Jasa	2.661.000,00	2.656.540,00	(4.460,00)	99,83
7.01	7.01.0.00.0.00.21.0000	7.01.06.2.01.06		<i>Fasilitasi Pelaksanaan Pemilihan Kepala Desa</i>	40.486.000,00	39.159.310,00	(1.326.690,00)	96,72

7.01	7.01.0.00.0.00.21.0000	7.01.06.2.01.06	5.1	BELANJA OPERASI	40.486.000,00	39.159.310,00	(1.326.690,00)	96,72
7.01	7.01.0.00.0.00.21.0000	7.01.06.2.01.06	5.1.02	Belanja Barang dan Jasa	40.486.000,00	39.159.310,00	(1.326.690,00)	96,72
7.01	7.01.0.00.0.00.21.0000	7.01.06.2.01.07		<i>Fasilitasi Pelaksanaan Tugas dan Fungsi Badan Permasyarakatan Desa</i>	2.911.000,00	2.906.310,00	(4.690,00)	99,84
7.01	7.01.0.00.0.00.21.0000	7.01.06.2.01.07	5.1	BELANJA OPERASI	2.911.000,00	2.906.310,00	(4.690,00)	99,84
7.01	7.01.0.00.0.00.21.0000	7.01.06.2.01.07	5.1.02	Belanja Barang dan Jasa	2.911.000,00	2.906.310,00	(4.690,00)	99,84



PEMERINTAH KAB. MAGELANG

RINCIAN APBD MENURUT URUSAN PEMERINTAHAN DAERAH, ORGANISASI, PROGRAM, KEGIATAN, SUB KEGIATAN, KELOMPOK, DAN JENIS PENDAPATAN, BELANJA, DAN PEMBIAYAAN

TAHUN ANGGARAN 2022

Urusan Pemerintahan

UNSUR PEMERINTAHAN UMUM

Organisasi

KESATUAN BANGSA DAN POLITIK

KODE REKENING				URAIAN	JUMLAH (Rp)		BERTAMBAH / (BERKURANG)	
					ANGGARAN SETELAH PERUBAHAN	REALISASI	(Rp)	(%)
8.01	8.01.0.00.0.00.01.0000		5	BELANJA	6.824.771.940,00	6.575.545.107,00	(249.226.833,00)	96,35
8.01	8.01.0.00.0.00.01.0000	8.01.01		PROGRAM PENUNJANG URUSAN PEMERINTAHAN DAERAH KABUPATEN/KOTA	2.460.342.810,00	2.320.702.369,00	(139.640.441,00)	94,32
8.01	8.01.0.00.0.00.01.0000	8.01.01.2.02		Administrasi Keuangan Perangkat Daerah	1.844.817.870,00	1.743.494.937,00	(101.322.933,00)	94,51
8.01	8.01.0.00.0.00.01.0000	8.01.01.2.02.01		Penyediaan Gaji dan Tunjangan ASN	1.791.818.000,00	1.691.199.747,00	(100.618.253,00)	94,38
8.01	8.01.0.00.0.00.01.0000	8.01.01.2.02.01	5.1	BELANJA OPERASI	1.791.818.000,00	1.691.199.747,00	(100.618.253,00)	94,38
8.01	8.01.0.00.0.00.01.0000	8.01.01.2.02.01	5.1.01	Belanja Pegawai	1.791.818.000,00	1.691.199.747,00	(100.618.253,00)	94,38
8.01	8.01.0.00.0.00.01.0000	8.01.01.2.02.03		Pelaksanaan Penatausahaan dan Pengujian/Verifikasi Keuangan SKPD	37.000.000,00	36.297.830,00	(702.170,00)	98,10
8.01	8.01.0.00.0.00.01.0000	8.01.01.2.02.03	5.1	BELANJA OPERASI	37.000.000,00	36.297.830,00	(702.170,00)	98,10
8.01	8.01.0.00.0.00.01.0000	8.01.01.2.02.03	5.1.01	Belanja Pegawai	33.000.000,00	32.300.000,00	(700.000,00)	97,88
8.01	8.01.0.00.0.00.01.0000	8.01.01.2.02.03	5.1.02	Belanja Barang dan Jasa	4.000.000,00	3.997.830,00	(2.170,00)	99,95
8.01	8.01.0.00.0.00.01.0000	8.01.01.2.02.08		Penyusunan Pelaporan dan Analisis Prognosis Realisasi Anggaran	15.999.870,00	15.997.360,00	(2.510,00)	99,98
8.01	8.01.0.00.0.00.01.0000	8.01.01.2.02.08	5.1	BELANJA OPERASI	15.999.870,00	15.999.870,00	-	100,00
8.01	8.01.0.00.0.00.01.0000	8.01.01.2.02.08	5.1.02	Belanja Barang dan Jasa	15.999.870,00	15.999.870,00	-	100,00
8.01	8.01.0.00.0.00.01.0000	8.01.01.2.06		Administrasi Umum Perangkat Daerah	406.704.000,00	397.408.154,00	(9.295.846,00)	97,71

8.01	8.01.0.00.0.00.01.0000	8.01.01.2.06.02		Penyediaan Peralatan dan Perlengkapan Kantor	362.754.000,00	356.692.710,00	(6.061.290,00)	98,33
8.01	8.01.0.00.0.00.01.0000	8.01.01.2.06.02	5.2	BELANJA MODAL	362.754.000,00	356.692.710,00	(6.061.290,00)	98,33
8.01	8.01.0.00.0.00.01.0000	8.01.01.2.06.02	5.2.02	Belanja Modal Peralatan dan Mesin	349.764.000,00	344.249.610,00	(5.514.390,00)	98,42
8.01	8.01.0.00.0.00.01.0000	8.01.01.2.06.02	5.2.05	Belanja Modal Aset Tetap Lainnya	12.990.000,00	12.443.100,00	(546.900,00)	95,79
8.01	8.01.0.00.0.00.01.0000	8.01.01.2.06.09		Penyelenggaraan Rapat Koordinasi dan Konsultasi SKPD	43.950.000,00	40.715.444,00	(3.234.556,00)	92,64
8.01	8.01.0.00.0.00.01.0000	8.01.01.2.06.09	5.1	BELANJA OPERASI	43.950.000,00	40.715.444,00	(3.234.556,00)	92,64
8.01	8.01.0.00.0.00.01.0000	8.01.01.2.06.09	5.1.02	Belanja Barang dan Jasa	43.950.000,00	40.715.444,00	(3.234.556,00)	92,64
8.01	8.01.0.00.0.00.01.0000	8.01.01.2.08		Penyediaan Jasa Penunjang Urusan Pemerintahan Daerah	28.417.380,00	20.869.141,00	(7.548.239,00)	73,44
8.01	8.01.0.00.0.00.01.0000	8.01.01.2.08.01		Penyediaan Jasa Surat Menyurat	6.417.380,00	6.416.350,00	(1.030,00)	99,98
8.01	8.01.0.00.0.00.01.0000	8.01.01.2.08.01	5.1	BELANJA OPERASI	6.417.380,00	6.416.350,00	(1.030,00)	99,98
8.01	8.01.0.00.0.00.01.0000	8.01.01.2.08.01	5.1.02	Belanja Barang dan Jasa	6.417.380,00	6.416.350,00	(1.030,00)	99,98
8.01	8.01.0.00.0.00.01.0000	8.01.01.2.08.02		Penyediaan Jasa Komunikasi, Sumber Daya Air dan Listrik	22.000.000,00	14.452.791,00	(7.547.209,00)	65,69
8.01	8.01.0.00.0.00.01.0000	8.01.01.2.08.02	5.1	BELANJA OPERASI	22.000.000,00	14.452.791,00	(7.547.209,00)	65,69
8.01	8.01.0.00.0.00.01.0000	8.01.01.2.08.02	5.1.02	Belanja Barang dan Jasa	22.000.000,00	14.452.791,00	(7.547.209,00)	65,69
8.01	8.01.0.00.0.00.01.0000	8.01.01.2.09		Pemeliharaan Barang Milik Daerah Penunjang Urusan Pemerintahan Daerah	180.403.560,00	158.930.137,00	(21.473.423,00)	88,10
8.01	8.01.0.00.0.00.01.0000	8.01.01.2.09.02		Penyediaan Jasa Pemeliharaan, Biaya Pemeliharaan, Pajak, dan Perizinan Kendaraan Dinas Operasional atau Lapangan	76.365.000,00	55.820.137,00	(20.544.863,00)	73,10
8.01	8.01.0.00.0.00.01.0000	8.01.01.2.09.02	5.1	BELANJA OPERASI	76.365.000,00	55.820.137,00	(20.544.863,00)	73,10
8.01	8.01.0.00.0.00.01.0000	8.01.01.2.09.02	5.1.02	Belanja Barang dan Jasa	76.365.000,00	55.820.137,00	(20.544.863,00)	73,10
8.01	8.01.0.00.0.00.01.0000	8.01.01.2.09.06		Pemeliharaan Peralatan dan Mesin Lainnya	8.978.560,00	8.945.000,00	(33.560,00)	99,63
8.01	8.01.0.00.0.00.01.0000	8.01.01.2.09.06	5.1	BELANJA OPERASI	8.978.560,00	8.945.000,00	(33.560,00)	99,63
8.01	8.01.0.00.0.00.01.0000	8.01.01.2.09.06	5.1.02	Belanja Barang dan Jasa	8.978.560,00	8.945.000,00	(33.560,00)	99,63
8.01	8.01.0.00.0.00.01.0000	8.01.01.2.09.09		Pemeliharaan/Rehabilitasi Gedung Kantor dan Bangunan Lainnya	95.060.000,00	94.165.000,00	(895.000,00)	99,06
8.01	8.01.0.00.0.00.01.0000	8.01.01.2.09.09	5.1	BELANJA OPERASI	44.460.000,00	44.085.000,00	(375.000,00)	99,16
8.01	8.01.0.00.0.00.01.0000	8.01.01.2.09.09	5.1.02	Belanja Barang dan Jasa	44.460.000,00	44.085.000,00	(375.000,00)	99,16
8.01	8.01.0.00.0.00.01.0000	8.01.01.2.09.09	5.2	BELANJA MODAL	50.600.000,00	50.080.000,00	(520.000,00)	98,97

8.01	8.01.0.00.0.00.01.0000	8.01.01.2.09.09	5.2.03	Belanja Modal Gedung dan Bangunan	50.600.000,00	50.080.000,00	(520.000,00)	98,97
8.01	8.01.0.00.0.00.01.0000	8.01.02		PROGRAM Penguatan Ideologi Pancasila dan Karakter Kebangsaan	645.892.000,00	594.387.968,00	(51.504.032,00)	92,03
8.01	8.01.0.00.0.00.01.0000	8.01.02.2.01		Perumusan Kebijakan Teknis dan Pemantapan Pelaksanaan Bidang Ideologi Pancasila dan Karakter Kebangsaan	645.892.000,00	594.387.968,00	(51.504.032,00)	92,03
8.01	8.01.0.00.0.00.01.0000	8.01.02.2.01.03		Pelaksanaan Kebijakan di Bidang Ideologi Wawasan Kebangsaan, Bela Negara, Karakter Bangsa, Pembauran Kebangsaan, Bineka Tunggal Ika dan Sejarah Kebangsaan	645.892.000,00	594.387.968,00	(51.504.032,00)	92,03
8.01	8.01.0.00.0.00.01.0000	8.01.02.2.01.03	5.1	BELANJA OPERASI	645.892.000,00	594.387.968,00	(51.504.032,00)	92,03
8.01	8.01.0.00.0.00.01.0000	8.01.02.2.01.03	5.1.02	Belanja Barang dan Jasa	645.892.000,00	594.387.968,00	(51.504.032,00)	92,03
8.01	8.01.0.00.0.00.01.0000	8.01.03		PROGRAM Peningkatan Peran Partai Politik dan Lembaga Pendidikan Melalui Pendidikan Politik dan Pengembangan Etika Serta Budaya Politik	3.221.206.130,00	3.179.805.590,00	(41.400.540,00)	98,71
8.01	8.01.0.00.0.00.01.0000	8.01.03.2.01		Perumusan Kebijakan Teknis dan Pemantapan Pelaksanaan Bidang Pendidikan Politik, Etika Budaya Politik, Peningkatan Demokrasi, Fasilitas Kelembagaan Pemerintahan, Perwakilan dan Partai Politik, Pemilihan Umum/Pemilihan Umum Kepala Daerah, serta Pemantauan Situasi Politik	3.221.206.130,00	3.179.805.590,00	(41.400.540,00)	98,71
8.01	8.01.0.00.0.00.01.0000	8.01.03.2.01.03		Pelaksanaan Kebijakan Di Bidang Pendidikan Politik, Etika Budaya Politik, Peningkatan Demokrasi, Fasilitas Kelembagaan Pemerintahan, Perwakilan dan Partai Politik, Pemilihan Umum/Pemilihan Umum Kepala Daerah, serta Pemantauan Situasi Politik Di Daerah	2.637.926.130,00	2.626.245.160,00	(11.680.970,00)	99,56
8.01	8.01.0.00.0.00.01.0000	8.01.03.2.01.03	5.1	BELANJA OPERASI	2.637.926.130,00	2.626.245.160,00	(11.680.970,00)	99,56
8.01	8.01.0.00.0.00.01.0000	8.01.03.2.01.03	5.1.02	Belanja Barang dan Jasa	338.195.130,00	326.514.160,00	(11.680.970,00)	96,55
8.01	8.01.0.00.0.00.01.0000	8.01.03.2.01.03	5.1.05	Belanja Hibah	2.299.731.000,00	2.299.731.000,00	-	100,00
8.01	8.01.0.00.0.00.01.0000	8.01.03.2.01.04		Pelaksanaan Koordinasi Di Bidang Pendidikan Politik, Etika Budaya Politik, Peningkatan Demokrasi, Fasilitas Kelembagaan Pemerintahan, Perwakilan dan Partai Politik, Pemilihan Umum/Pemilihan Umum Kepala Daerah, serta Pemantauan Situasi Politik di Daerah	583.280.000,00	553.560.430,00	(29.719.570,00)	94,90
8.01	8.01.0.00.0.00.01.0000	8.01.03.2.01.04	5.1	BELANJA OPERASI	583.280.000,00	553.560.430,00	(29.719.570,00)	94,90
8.01	8.01.0.00.0.00.01.0000	8.01.03.2.01.04	5.1.02	Belanja Barang dan Jasa	583.280.000,00	553.560.430,00	(29.719.570,00)	94,90
3836	8.01.0.00.0.00.01.0000	08.01.05		PROGRAM Pembinaan dan Pengembangan Ketahanan Ekonomi, Sosial, dan Budaya	85.900.000,00	85.491.910,00	(408.090,00)	99,52
8.01	8.01.0.00.0.00.01.0000	8.01.05.2.01		Perumusan Kebijakan Teknis dan Pemantapan Pelaksanaan Bidang Ketahanan Ekonomi, Sosial dan Budaya	85.900.000,00	85.491.910,00	(408.090,00)	99,52

8.01	8.01.0.00.0.00.01.0000	8.01.05.2.01.03		Pelaksanaan Kebijakan di Bidang Ketahanan Ekonomi, Sosial, Budaya dan Fasilitas Pencegahan Penyalagunaan Narkotika, Fasilitas Kerukunan Umat Beragama dan Penghayat Kepercayaan di Daerah	85.900.000,00	85.491.910,00	(408.090,00)	99,52
8.01	8.01.0.00.0.00.01.0000	8.01.05.2.01.03	5.1	BELANJA OPERASI	85.900.000,00	85.491.910,00	(408.090,00)	99,52
8.01	8.01.0.00.0.00.01.0000	8.01.05.2.01.03	5.1.01	Belanja Pegawai	17.600.000,00	17.600.000,00	-	100,00
8.01	8.01.0.00.0.00.01.0000	8.01.05.2.01.03	5.1.02	Belanja Barang dan Jasa	18.300.000,00	17.891.910,00	(408.090,00)	97,77
8.01	8.01.0.00.0.00.01.0000	8.01.05.2.01.03	5.1.05	Belanja Hibah	50.000.000,00	50.000.000,00	-	100,00
3872	8.01.0.00.0.00.01.0000	08.01.06		PROGRAM PENINGKATAN KEWASPADAAN NASIONAL DAN PENINGKATAN KUALITAS DAN FASILITASI PENANGANAN KONFLIK SOSIAL	411.431.000,00	395.157.270,00	(16.273.730,00)	96,04
8.01	8.01.0.00.0.00.01.0000	8.01.06.2.01		Perumusan Kebijakan Teknis dan Pelaksanaan Pemantapan Kewaspadaan Nasional dan Penanganan Konflik Sosial	411.431.000,00	395.157.270,00	(16.273.730,00)	96,04
8.01	8.01.0.00.0.00.01.0000	8.01.06.2.01.03		Pelaksanaan Kebijakan di Bidang Kewaspadaan Dini, Kerjasama Intelijen, Pemantauan Orang Asing, Tenaga Kerja Asing dan Lembaga Asing, Kewaspadaan Perbatasan Antar Negara, Fasilitas Kelembagaan Bidang Kewaspadaan, serta Penanganan Konflik di Daerah	411.431.000,00	395.157.270,00	(16.273.730,00)	96,04
8.01	8.01.0.00.0.00.01.0000	8.01.06.2.01.03	5.1	BELANJA OPERASI	411.431.000,00	395.157.270,00	(16.273.730,00)	96,04
8.01	8.01.0.00.0.00.01.0000	8.01.06.2.01.03	5.1.02	Belanja Barang dan Jasa	411.431.000,00	395.157.270,00	(16.273.730,00)	96,04

BUPATI MAGELANG,

ttd

ZAENAL ARIFIN

Salinan sesuai dengan aslinya



KEPALA BAGIAN HUKUM,

RATNA YULIANTY, S.H., M.H.

Pembina Tingkat I

NIP. 19680730 199703 2 003



PEMERINTAH KABUPATEN MAGELANG
REKAPITULASI REALISASI BELANJA MENURUT URUSAN PEMERINTAHAN DAERAH, ORGANISASI, PROGRAM, KEGIATAN, DAN SUB KEGIATAN
TAHUN ANGGARAN 2022

Lampiran I.4 : Peraturan Daerah Kabupaten Magelang
 Nomor :
 Tanggal :

1	Kode	Uraian Urusan, Organisasi, Program, Kegiatan, dan Sub Kegiatan	KELOMPOK BELANJA							
			BELANJA OPERASI		BELANJA MODAL		BELANJA TIDAK TERDUGA		BELANJA TRANSFER	
			Anggaran	Realisasi	Anggaran	Realisasi	Anggaran	Realisasi	Anggaran	Realisasi
			1.199.590.306.050,00	1.086.306.488.184,00	252.884.246.395,00	228.288.511.759,00	0,00	0,00	0,00	0,00
1	01	URUSAN PEMERINTAHAN WAJIB YANG BERKAITAN DENGAN PELAYANAN DASAR	664.501.625.454,00	620.102.789.741,00	58.234.730.338,00	55.991.848.270,00	0,00	0,00	0,00	0,00
1	1	1.01.2.22.0.00.01.0000	664.501.625.454,00	620.102.789.741,00	58.234.730.338,00	55.991.848.270,00	0,00	0,00	0,00	0,00
1	01	1.01.2.22.0.00.01.0000	496.805.253.035,00	455.954.207.112,00	331.820.400,00	315.522.400,00	0,00	0,00	0,00	0,00
1	01	1.01.2.22.0.00.01.0000	652.000.000,00	646.131.856,00	0,00	0,00	0,00	0,00	0,00	0,00
1	01	1.01.2.22.0.00.01.0000	77.000.000,00	74.917.550,00	0,00	0,00	0,00	0,00	0,00	0,00
1	01	1.01.2.22.0.00.01.0000	575.000.000,00	571.214.306,00	0,00	0,00	0,00	0,00	0,00	0,00
1	01	1.01.2.22.0.00.01.0000	492.792.617.516,00	452.343.691.440,00	0,00	0,00	0,00	0,00	0,00	0,00
1	1	1.01.2.22.0.00.01.0000	492.576.840.516,00	452.147.652.840,00	0,00	0,00	0,00	0,00	0,00	0,00
1	01	1.01.2.22.0.00.01.0000	215.777.000,00	196.038.600,00	0,00	0,00	0,00	0,00	0,00	0,00
1	01	1.01.2.22.0.00.01.0000	1.168.220.450,00	1.164.263.968,00	0,00	0,00	0,00	0,00	0,00	0,00
1	01	1.01.2.22.0.00.01.0000	1.168.220.450,00	1.164.263.968,00	0,00	0,00	0,00	0,00	0,00	0,00
1	1	1.01.2.22.0.00.01.0000	731.476.900,00	666.290.370,00	0,00	0,00	0,00	0,00	0,00	0,00
1	01	1.01.2.22.0.00.01.0000	67.179.100,00	61.768.000,00	0,00	0,00	0,00	0,00	0,00	0,00
1	01	1.01.2.22.0.00.01.0000	73.382.700,00	73.309.600,00	0,00	0,00	0,00	0,00	0,00	0,00
1	1	1.01.2.22.0.00.01.0000	106.805.100,00	106.043.000,00	0,00	0,00	0,00	0,00	0,00	0,00
1	01	1.01.2.22.0.00.01.0000	105.878.350,00	95.489.620,00	0,00	0,00	0,00	0,00	0,00	0,00
1	01	1.01.2.22.0.00.01.0000	378.231.650,00	329.680.150,00	0,00	0,00	0,00	0,00	0,00	0,00
1	01	1.01.2.22.0.00.01.0000	0,00	0,00	331.820.400,00	315.522.400,00	0,00	0,00	0,00	0,00
1	01	1.01.2.22.0.00.01.0000	0,00	0,00	331.820.400,00	315.522.400,00	0,00	0,00	0,00	0,00
1	01	1.01.2.22.0.00.01.0000	481.412.000,00	357.838.768,00	0,00	0,00	0,00	0,00	0,00	0,00
1	1	1.01.2.22.0.00.01.0000	16.000.000,00	13.125.800,00	0,00	0,00	0,00	0,00	0,00	0,00
1	01	1.01.2.22.0.00.01.0000	465.412.000,00	344.712.968,00	0,00	0,00	0,00	0,00	0,00	0,00
1	01	1.01.2.22.0.00.01.0000	979.526.169,00	775.990.710,00	0,00	0,00	0,00	0,00	0,00	0,00
1	01	1.01.2.22.0.00.01.0000	685.138.819,00	501.741.160,00	0,00	0,00	0,00	0,00	0,00	0,00
1	1	1.01.2.22.0.00.01.0000	68.100.000,00	57.035.000,00	0,00	0,00	0,00	0,00	0,00	0,00
1	01	1.01.2.22.0.00.01.0000	134.809.050,00	126.361.050,00	0,00	0,00	0,00	0,00	0,00	0,00
1	01	1.01.2.22.0.00.01.0000	91.478.300,00	90.853.500,00	0,00	0,00	0,00	0,00	0,00	0,00
1	1	1.01.2.22.0.00.01.0000	135.388.039.179,00	134.159.061.446,00	57.902.909.938,00	55.676.325.870,00	0,00	0,00	0,00	0,00
1	1	1.01.2.22.0.00.01.0000	62.859.074.307,00	62.687.455.033,00	42.069.429.330,00	40.471.154.067,00	0,00	0,00	0,00	0,00
1	01	1.01.2.22.0.00.01.0000	14.062.500,00	0,00	1.387.937.500,00	1.376.302.270,00	0,00	0,00	0,00	0,00
1	1	1.01.2.22.0.00.01.0000	0,00	0,00	2.635.000.000,00	1.858.344.014,00	0,00	0,00	0,00	0,00

Kode						Uraian Urusan, Organisasi, Program, Kegiatan, dan Sub Kegiatan	KELOMPOK BELANJA							
							BELANJA OPERASI		BELANJA MODAL		BELANJA TIDAK TERDUGA		BELANJA TRANSFER	
							3	4	5	6	7	8	9	10
1	2			Anggaran	Realisasi	Anggaran	Realisasi	Anggaran	Realisasi	Anggaran	Realisasi			
1	01	1.01.2.22.0.00.01.0000	02	2.01	06	Pembangunan Sarana, Prasarana dan Utilitas Sekolah	40.000.000,00	40.000.000,00	500.000.000,00	495.570.020,00	0,00	0,00	0,00	0,00
1	01	1.01.2.22.0.00.01.0000	02	2.01	08	Rehabilitasi Sedang/Berat Ruang Kelas	220.000.000,00	220.000.000,00	1.801.224.500,00	1.461.111.454,00	0,00	0,00	0,00	0,00
1	01	1.01.2.22.0.00.01.0000	02	2.01	09	Rehabilitasi Sedang/Berat Ruang Guru/Kepala Sekolah/TU	15.750.000,00	0,00	439.250.000,00	372.321.330,00	0,00	0,00	0,00	0,00
1	01	1.01.2.22.0.00.01.0000	02	2.01	11	Rehabilitasi Sedang/Berat Perpustakaan Sekolah	15.750.000,00	0,00	425.250.000,00	378.084.000,00	0,00	0,00	0,00	0,00
1	01	1.01.2.22.0.00.01.0000	02	2.01	12	Rehabilitasi Sedang/Berat Sarana, Prasarana dan Utilitas Sekolah	10.500.000,00	0,00	334.500.000,00	306.164.500,00	0,00	0,00	0,00	0,00
1	1	1.01.2.22.0.00.01.0000	2	2.01	14	Pengadaan Mebel Sekolah	0,00	0,00	406.600.000,00	390.257.000,00	0,00	0,00	0,00	0,00
1	01	1.01.2.22.0.00.01.0000	02	2.01	21	Penyediaan Biaya Personil Peserta Didik Sekolah Dasar	182.950.000,00	137.909.950,00	0,00	0,00	0,00	0,00	0,00	0,00
1	01	1.01.2.22.0.00.01.0000	02	2.01	22	Pengadaan Alat Praktik dan Peraga Siswa	898.932.500,00	896.230.500,00	17.792.667.500,00	17.495.137.160,00	0,00	0,00	0,00	0,00
1	01	1.01.2.22.0.00.01.0000	02	2.01	23	Penyelenggaraan Proses Belajar dan Ujian bagi Peserta Didik	407.879.600,00	400.667.480,00	0,00	0,00	0,00	0,00	0,00	0,00
1	01	1.01.2.22.0.00.01.0000	02	2.01	25	Pembinaan Minat, Bakat dan Kreativitas Siswa	524.900.000,00	524.504.040,00	0,00	0,00	0,00	0,00	0,00	0,00
1	01	1.01.2.22.0.00.01.0000	02	2.01	28	Pembinaan Kelembagaan dan Manajemen Sekolah	50.000.000,00	10.647.300,00	0,00	0,00	0,00	0,00	0,00	0,00
1	1	1.01.2.22.0.00.01.0000	2	2.01	29	Pengelolaan Dana BOS Sekolah Dasar	58.860.120.377,00	58.784.815.172,00	16.346.999.830,00	16.329.862.320,00	0,00	0,00	0,00	0,00
1	01	1.01.2.22.0.00.01.0000	02	2.01	30	Peningkatan Kapasitas Pengelolaan Dana BOS Sekolah Dasar	1.618.229.330,00	1.600.680.590,00	0,00	0,00	0,00	0,00	0,00	0,00
							0,00	72.000.001,00	0,00	7.999.999,00	0,00	0,00	0,00	0,00
1	01	1.01.2.22.0.00.01.0000	02	2.02		Pengelolaan Pendidikan Sekolah Menengah Pertama	40.842.722.682,00	40.434.708.029,00	14.989.567.248,00	14.426.108.684,00	0,00	0,00	0,00	0,00
1	01	1.01.2.22.0.00.01.0000	02	2.02	12	Pembangunan Sarana, Prasarana dan Utilitas Sekolah	150.525.000,00	150.525.000,00	219.475.000,00	215.210.100,00	0,00	0,00	0,00	0,00
1	01	1.01.2.22.0.00.01.0000	02	2.02	14	Rehabilitasi Sedang/Berat Ruang Kelas Sekolah	249.261.896,00	248.637.000,00	1.710.304.204,00	1.343.487.093,00	0,00	0,00	0,00	0,00
1	01	1.01.2.22.0.00.01.0000	02	2.02	15	Rehabilitasi Sedang/Berat Ruang Guru Sekolah	3.675.000,00	3.675.000,00	1.929.958.000,00	1.792.512.204,00	0,00	0,00	0,00	0,00
1	01	1.01.2.22.0.00.01.0000	02	2.02	16	Rehabilitasi Sedang/Berat Ruang Unit Kesehatan Sekolah	73.321.516,00	72.759.000,00	31.786.914,00	31.568.200,00	0,00	0,00	0,00	0,00
1	01	1.01.2.22.0.00.01.0000	02	2.02	17	Rehabilitasi Sedang/Berat Perpustakaan Sekolah	2.625.000,00	2.625.000,00	1.043.714.000,00	1.041.675.850,00	0,00	0,00	0,00	0,00
1	01	1.01.2.22.0.00.01.0000	02	2.02	18	Rehabilitasi Sedang/Berat Laboratorium	432.006.106,00	427.904.000,00	1.287.613.894,00	1.270.888.335,00	0,00	0,00	0,00	0,00
1	01	1.01.2.22.0.00.01.0000	02	2.02	24	Rehabilitasi Sedang/Berat Sarana, Prasarana dan Utilitas Sekolah	980.000,00	980.000,00	329.620.000,00	325.779.500,00	0,00	0,00	0,00	0,00
1	1	1.01.2.22.0.00.01.0000	2	2.02	25	Pengadaan Mebel Sekolah	112.836.020,00	111.028.900,00	845.634.480,00	843.092.000,00	0,00	0,00	0,00	0,00
1	01	1.01.2.22.0.00.01.0000	02	2.02	32	Penyediaan Biaya Personil Peserta Didik Sekolah Menengah Pertama	803.175.000,00	592.049.920,00	0,00	0,00	0,00	0,00	0,00	0,00
1	01	1.01.2.22.0.00.01.0000	02	2.02	35	Pengadaan Alat Praktik dan Peraga Siswa	328.928.900,00	312.090.448,00	0,00	0,00	0,00	0,00	0,00	0,00
1	01	1.01.2.22.0.00.01.0000	02	2.02	36	Penyelenggaraan Proses Belajar dan Ujian bagi Peserta Didik	279.950.000,00	271.501.416,00	0,00	0,00	0,00	0,00	0,00	0,00
1	01	1.01.2.22.0.00.01.0000	02	2.02	38	Pembinaan Minat, Bakat dan Kreativitas Siswa	537.586.000,00	524.184.700,00	0,00	0,00	0,00	0,00	0,00	0,00
1	01	1.01.2.22.0.00.01.0000	02	2.02	41	Pembinaan Kelembagaan dan Manajemen Sekolah	254.000.000,00	243.850.300,00	0,00	0,00	0,00	0,00	0,00	0,00
1	01	1.01.2.22.0.00.01.0000	02	2.02	42	Pengelolaan Dana BOS Sekolah Menengah Pertama	36.642.045.744,00	36.525.009.945,00	6.371.783.056,00	6.350.126.752,00	0,00	0,00	0,00	0,00
1	01	1.01.2.22.0.00.01.0000	02	2.02	43	Peningkatan Kapasitas Pengelolaan Dana BOS Sekolah Menengah Pertama	940.691.500,00	931.827.400,00	0,00	0,00	0,00	0,00	0,00	0,00
1	1	1.01.2.22.0.00.01.0000	2	2.02	44	Rehabilitasi Sedang/Berat Ruang TU	15.630.000,00	2.625.000,00	1.060.404.000,00	1.056.651.550,00	0,00	0,00	0,00	0,00
1	01	1.01.2.22.0.00.01.0000	02	2.02	45	Rehabilitasi Sedang/Berat Ruang Kepala Sekolah	15.485.000,00	13.435.000,00	159.273.700,00	155.117.100,00	0,00	0,00	0,00	0,00
1	01	1.01.2.22.0.00.01.0000	02	2.03		Pengelolaan Pendidikan Anak Usia Dini (PAUD)	26.415.169.100,00	25.801.474.020,00	660.995.450,00	596.145.209,00	0,00	0,00	0,00	0,00
1	01	1.01.2.22.0.00.01.0000	02	2.03	02	Pembangunan Sarana, Prasarana dan Utilitas PAUD	788.002.500,00	784.904.600,00	0,00	0,00	0,00	0,00	0,00	0,00
1	01	1.01.2.22.0.00.01.0000	02	2.03	03	Rehabilitasi Sedang/Berat Gedung/Ruang Kelas/Ruang Guru PAUD	15.000.000,00	15.000.000,00	396.053.375,00	332.785.959,00	0,00	0,00	0,00	0,00
1	01	1.01.2.22.0.00.01.0000	02	2.03	04	Rehabilitasi Sedang/Berat Pembangunan Sarana, Prasarana dan Utilitas PAUD	170.350.000,00	170.350.000,00	228.322.600,00	227.201.300,00	0,00	0,00	0,00	0,00
1	1	1.01.2.22.0.00.01.0000	2	2.03	7	Pengadaan Mebel PAUD	430.000.000,00	430.000.000,00	36.619.475,00	36.157.950,00	0,00	0,00	0,00	0,00
1	1	1.01.2.22.0.00.01.0000	2	2.03	9	Pengadaan Perlengkapan PAUD	45.000.000,00	45.000.000,00	0,00	0,00	0,00	0,00	0,00	0,00
1	01	1.01.2.22.0.00.01.0000	02	2.03	10	Pengadaan Perlengkapan Siswa PAUD	207.660.000,00	199.863.390,00	0,00	0,00	0,00	0,00	0,00	0,00

Kode				Uraian Urusan, Organisasi, Program, Kegiatan, dan Sub Kegiatan			KELOMPOK BELANJA							
							BELANJA OPERASI		BELANJA MODAL		BELANJA TIDAK TERDUGA		BELANJA TRANSFER	
1				2			3	4	5	6	7	8	9	10
							Anggaran	Realisasi	Anggaran	Realisasi	Anggaran	Realisasi	Anggaran	Realisasi
1	01	1.01.2.22.0.00.01.0000	02	2.03	12	Pengadaan Alat Praktik dan Peraga Siswa PAUD	724.471.100,00	716.334.350,00	0,00	0,00	0,00	0,00	0,00	0,00
1	01	1.01.2.22.0.00.01.0000	02	2.03	13	Penyelenggaraan Proses Belajar PAUD	476.112.500,00	446.353.670,00	0,00	0,00	0,00	0,00	0,00	0,00
1	01	1.01.2.22.0.00.01.0000	02	2.03	17	Pembinaan Kelembagaan dan Manajemen PAUD	7.342.373.000,00	6.810.203.010,00	0,00	0,00	0,00	0,00	0,00	0,00
1	1	1.01.2.22.0.00.01.0000	2	2.03	18	Pengelolaan Dana BOP PAUD	16.216.200.000,00	16.183.465.000,00	0,00	0,00	0,00	0,00	0,00	0,00
1	01	1.01.2.22.0.00.01.0000	02	2.04		Pengelolaan Pendidikan Nonformal/Kesetaraan	5.271.073.090,00	5.235.424.364,00	182.917.910,00	182.917.910,00	0,00	0,00	0,00	0,00
1	01	1.01.2.22.0.00.01.0000	02	2.04	12	Penyelenggaraan Proses Belajar Nonformal/Kesetaraan	266.800.000,00	234.588.524,00	0,00	0,00	0,00	0,00	0,00	0,00
1	01	1.01.2.22.0.00.01.0000	02	2.04	16	Pembinaan Kelembagaan dan Manajemen Sekolah Nonformal/Kesetaraan	212.491.000,00	209.053.750,00	0,00	0,00	0,00	0,00	0,00	0,00
1	01	1.01.2.22.0.00.01.0000	02	2.04	17	Pengelolaan Dana BOP Sekolah Nonformal/Kesetaraan	4.791.782.090,00	4.791.782.090,00	182.917.910,00	182.917.910,00	0,00	0,00	0,00	0,00
1	01	1.01.2.22.0.00.01.0000	04			PROGRAM PENDIDIK DAN TENAGA KEPENDIDIKAN	32.308.333.240,00	29.989.521.183,00	0,00	0,00	0,00	0,00	0,00	0,00
1	01	1.01.2.22.0.00.01.0000	04	2.01		Pemerataan Kuantitas dan Kualitas Pendidik dan Tenaga Kependidikan bagi Satuan Pendidikan Dasar, PAUD, dan Pendidikan Nonformal/Kesetaraan	32.308.333.240,00	29.989.521.183,00	0,00	0,00	0,00	0,00	0,00	0,00
1	01	1.01.2.22.0.00.01.0000	04	2.01	01	Perhitungan dan Pemetaan Pendidik dan Tenaga Kependidikan Satuan Pendidikan Dasar, PAUD, dan Pendidikan Nonformal/Kesetaraan	31.399.898.840,00	29.237.645.483,00	0,00	0,00	0,00	0,00	0,00	0,00
1	01	1.01.2.22.0.00.01.0000	04	2.01	02	Penataan Pendistribusian Pendidik dan Tenaga Kependidikan bagi Satuan Pendidikan Dasar, PAUD, dan Pendidikan Nonformal/Kesetaraan	908.434.400,00	751.875.700,00	0,00	0,00	0,00	0,00	0,00	0,00
1	02					URUSAN PEMERINTAHAN BIDANG KESEHATAN	425.130.488.842,00	363.277.389.373,00	101.209.586.661,00	82.144.840.603,00	0,00	0,00	0,00	0,00
1	2	1.02.0.00.0.00.01.0000				DINAS KESEHATAN	298.534.155.913,00	257.897.727.360,00	57.306.878.661,00	53.648.700.697,00	0,00	0,00	0,00	0,00
1	02	1.02.0.00.0.00.01.0000	01			PROGRAM PENUNJANG URUSAN PEMERINTAHAN DAERAH KABUPATEN/KOTA	203.487.714.440,00	186.723.934.727,00	33.980.259.977,00	31.383.342.320,00	0,00	0,00	0,00	0,00
1	02	1.02.0.00.0.00.01.0000	01	2.01		Perencanaan, Penganggaran, dan Evaluasi Kinerja Perangkat Daerah	30.000.000,00	27.797.100,00	0,00	0,00	0,00	0,00	0,00	0,00
1	02	1.02.0.00.0.00.01.0000	01	2.01	01	Penyusunan Dokumen Perencanaan Perangkat Daerah	10.000.000,00	9.925.000,00	0,00	0,00	0,00	0,00	0,00	0,00
1	02	1.02.0.00.0.00.01.0000	01	2.01	06	Koordinasi dan Penyusunan Laporan Capaian Kinerja dan Ikhtisar Realisasi Kinerja SKPD	10.000.000,00	9.909.000,00	0,00	0,00	0,00	0,00	0,00	0,00
1	2	1.02.0.00.0.00.01.0000	1	2.01	07	Evaluasi Kinerja Perangkat Daerah	10.000.000,00	7.963.100,00	0,00	0,00	0,00	0,00	0,00	0,00
1	02	1.02.0.00.0.00.01.0000	01	2.02		Administrasi Keuangan Perangkat Daerah	95.541.688.716,00	90.032.349.179,00	0,00	0,00	0,00	0,00	0,00	0,00
1	2	1.02.0.00.0.00.01.0000	1	2.02	01	Penyediaan Gaji dan Tunjangan ASN	95.432.218.716,00	89.922.889.479,00	0,00	0,00	0,00	0,00	0,00	0,00
1	02	1.02.0.00.0.00.01.0000	01	2.02	03	Pelaksanaan Penatausahaan dan Pengujian/Verifikasi Keuangan SKPD	109.470.000,00	109.459.700,00	0,00	0,00	0,00	0,00	0,00	0,00
1	2	1.02.0.00.0.00.01.0000	1	2.06		Administrasi Umum Perangkat Daerah	220.900.000,00	158.179.611,00	0,00	0,00	0,00	0,00	0,00	0,00
1	02	1.02.0.00.0.00.01.0000	01	2.06	09	Penyelenggaraan Rapat Koordinasi dan Konsultasi SKPD	220.900.000,00	158.179.611,00	0,00	0,00	0,00	0,00	0,00	0,00
1	02	1.02.0.00.0.00.01.0000	01	2.07		Pengadaan Barang Milik Daerah Penunjang Urusan Pemerintah Daerah	0,00	0,00	157.137.646,00	126.202.531,00	0,00	0,00	0,00	0,00
1	02	1.02.0.00.0.00.01.0000	01	2.07	10	Pengadaan Sarana dan Prasarana Gedung Kantor atau Bangunan Lainnya	0,00	0,00	157.137.646,00	126.202.531,00	0,00	0,00	0,00	0,00
1	02	1.02.0.00.0.00.01.0000	01	2.08		Penyediaan Jasa Penunjang Urusan Pemerintahan Daerah	405.780.000,00	364.029.604,00	0,00	0,00	0,00	0,00	0,00	0,00
1	2	1.02.0.00.0.00.01.0000	1	2.08	01	Penyediaan Jasa Surat Menyurat	49.380.000,00	47.974.845,00	0,00	0,00	0,00	0,00	0,00	0,00
1	02	1.02.0.00.0.00.01.0000	01	2.08	02	Penyediaan Jasa Komunikasi, Sumber Daya Air dan Listrik	356.400.000,00	316.054.759,00	0,00	0,00	0,00	0,00	0,00	0,00
1	02	1.02.0.00.0.00.01.0000	01	2.09		Pemeliharaan Barang Milik Daerah Penunjang Urusan Pemerintahan Daerah	943.241.649,00	827.567.193,00	514.435.000,00	507.785.500,00	0,00	0,00	0,00	0,00
1	02	1.02.0.00.0.00.01.0000	01	2.09	02	Penyediaan Jasa Pemeliharaan, Biaya Pemeliharaan, Pajak, dan Perizinan Kendaraan Dinas Operasional atau Lapangan	408.030.400,00	318.966.648,00	0,00	0,00	0,00	0,00	0,00	0,00
1	02	1.02.0.00.0.00.01.0000	01	2.09	06	Pemeliharaan Peralatan dan Mesin Lainnya	117.649.999,00	111.559.080,00	0,00	0,00	0,00	0,00	0,00	0,00
1	02	1.02.0.00.0.00.01.0000	01	2.09	09	Pemeliharaan/Rehabilitasi Gedung Kantor dan Bangunan Lainnya	417.561.250,00	397.041.465,00	514.435.000,00	507.785.500,00	0,00	0,00	0,00	0,00
1	02	1.02.0.00.0.00.01.0000	01	2.10		Peningkatan Pelayanan BLUD	106.346.104.075,00	95.314.012.040,00	33.308.687.331,00	30.749.354.289,00	0,00	0,00	0,00	0,00
1	02	1.02.0.00.0.00.01.0000	01	2.10	01	Pelayanan dan Penunjang Pelayanan BLUD	106.346.104.075,00	95.314.012.040,00	33.308.687.331,00	30.749.354.289,00	0,00	0,00	0,00	0,00
1	02	1.02.0.00.0.00.01.0000	02			PROGRAM PEMENUHAN UPAYA KESEHATAN PERORANGAN DAN UPAYA KESEHATAN MASYARAKAT	89.688.593.809,00	66.266.431.787,00	23.326.618.684,00	22.265.358.377,00	0,00	0,00	0,00	0,00
1	02	1.02.0.00.0.00.01.0000	02	2.01		Penyediaan Fasilitas Pelayanan Kesehatan untuk UKM dan UKP Kewenangan Daerah Kabupaten/Kota	15.401.896.171,00	12.874.406.423,00	17.335.626.464,00	16.665.154.980,00	0,00	0,00	0,00	0,00
1	2	1.02.0.00.0.00.01.0000	2	2.01	06	Pengembangan Puskesmas	1.878.292.707,00	468.767.455,00	1.589.533.500,00	1.541.670.050,00	0,00	0,00	0,00	0,00

Kode					Uraian Urusan, Organisasi, Program, Kegiatan, dan Sub Kegiatan					KELOMPOK BELANJA									
										BELANJA OPERASI				BELANJA MODAL		BELANJA TIDAK TERDUGA		BELANJA TRANSFER	
										3		4		5	6	7	8	9	10
1	2	3	4	5	6	7	8	9	10										
1	02	1.02.0.00.0.00.01.0000	02	2.01	09	Rehabilitasi dan Pemeliharaan Puskesmas	0,00	0,00	4.105.325.250,00	4.091.912.020,00	0,00	0,00	0,00	0,00					
1	02	1.02.0.00.0.00.01.0000	02	2.01	13	Pengadaan Prasarana dan Pendukung Fasilitas Pelayanan Kesehatan	324.900,00	0,00	1.684.981.600,00	1.650.050.000,00	0,00	0,00	0,00	0,00					
1	02	1.02.0.00.0.00.01.0000	02	2.01	14	Pengadaan Alat Kesehatan/Alat Penunjang Medik Fasilitas Pelayanan Kesehatan	353.517.746,00	353.514.760,00	9.955.786.114,00	9.381.522.910,00	0,00	0,00	0,00	0,00					
1	2	1.02.0.00.0.00.01.0000	2	2.01	16	Pengadaan Obat, Vaksin	6.304.914.858,00	5.732.032.584,00	0,00	0,00	0,00	0,00	0,00	0,00					
1	2	1.02.0.00.0.00.01.0000	2	2.01	17	Pengadaan Bahan Habis Pakai	6.864.845.960,00	6.320.091.624,00	0,00	0,00	0,00	0,00	0,00	0,00					
1	02	1.02.0.00.0.00.01.0000	02	2.02		Penyediaan Layanan Kesehatan untuk UKM dan UKP Rujukan Tingkat Daerah Kabupaten/Kota	73.946.697.638,00	53.054.597.462,00	5.643.391.458,00	5.266.204.347,00	0,00	0,00	0,00	0,00					
1	02	1.02.0.00.0.00.01.0000	02	2.02	01	Pengelolaan Pelayanan Kesehatan Ibu Hamil	1.580.032.752,00	1.392.609.900,00	72.800.000,00	63.004.000,00	0,00	0,00	0,00	0,00					
1	02	1.02.0.00.0.00.01.0000	02	2.02	02	Pengelolaan Pelayanan Kesehatan Ibu Bersalin	942.258.441,00	260.419.655,00	0,00	0,00	0,00	0,00	0,00	0,00					
1	02	1.02.0.00.0.00.01.0000	02	2.02	03	Pengelolaan Pelayanan Kesehatan Bayi Baru Lahir	24.650.664,00	22.848.000,00	98.300.000,00	95.172.200,00	0,00	0,00	0,00	0,00					
1	02	1.02.0.00.0.00.01.0000	02	2.02	04	Pengelolaan Pelayanan Kesehatan Balita	955.829.182,00	856.872.875,00	85.800.000,00	63.300.000,00	0,00	0,00	0,00	0,00					
1	02	1.02.0.00.0.00.01.0000	02	2.02	05	Pengelolaan Pelayanan Kesehatan pada Usia Pendidikan Dasar	1.071.661.844,00	836.797.160,00	0,00	0,00	0,00	0,00	0,00	0,00					
1	02	1.02.0.00.0.00.01.0000	02	2.02	06	Pengelolaan Pelayanan Kesehatan pada Usia Produktif	116.000.000,00	97.659.905,00	0,00	0,00	0,00	0,00	0,00	0,00					
1	02	1.02.0.00.0.00.01.0000	02	2.02	07	Pengelolaan Pelayanan Kesehatan pada Usia Lanjut	380.599.370,00	285.193.805,00	89.744.000,00	88.712.000,00	0,00	0,00	0,00	0,00					
1	02	1.02.0.00.0.00.01.0000	02	2.02	08	Pengelolaan Pelayanan Kesehatan Penderita Hipertensi	128.296.620,00	106.077.980,00	0,00	0,00	0,00	0,00	0,00	0,00					
1	02	1.02.0.00.0.00.01.0000	02	2.02	09	Pengelolaan Pelayanan Kesehatan Penderita Diabetes Melitus	129.153.600,00	111.340.580,00	0,00	0,00	0,00	0,00	0,00	0,00					
1	02	1.02.0.00.0.00.01.0000	02	2.02	10	Pengelolaan Pelayanan Kesehatan Orang dengan Gangguan Jiwa Berat	95.525.000,00	80.812.000,00	0,00	0,00	0,00	0,00	0,00	0,00					
1	02	1.02.0.00.0.00.01.0000	02	2.02	11	Pengelolaan Pelayanan Kesehatan Orang Terduga Tuberkulosis	364.784.390,00	304.620.540,00	0,00	0,00	0,00	0,00	0,00	0,00					
1	02	1.02.0.00.0.00.01.0000	02	2.02	12	Pengelolaan Pelayanan Kesehatan Orang dengan Risiko Terinfeksi HIV	138.960.000,00	138.870.000,00	0,00	0,00	0,00	0,00	0,00	0,00					
1	02	1.02.0.00.0.00.01.0000	02	2.02	13	Pengelolaan Pelayanan Kesehatan bagi Penduduk pada Kondisi Kejadian Luar Biasa (KLB)	1.262.347.211,00	910.324.800,00	0,00	0,00	0,00	0,00	0,00	0,00					
1	02	1.02.0.00.0.00.01.0000	02	2.02	15	Pengelolaan Pelayanan Kesehatan Gizi Masyarakat	3.340.681.435,00	2.813.646.914,00	0,00	0,00	0,00	0,00	0,00	0,00					
1	02	1.02.0.00.0.00.01.0000	02	2.02	16	Pengelolaan Pelayanan Kesehatan Kerja dan Olahraga	313.050.101,00	274.502.465,00	0,00	0,00	0,00	0,00	0,00	0,00					
1	02	1.02.0.00.0.00.01.0000	02	2.02	17	Pengelolaan Pelayanan Kesehatan Lingkungan	1.242.706.596,00	1.095.202.590,00	0,00	0,00	0,00	0,00	0,00	0,00					
1	02	1.02.0.00.0.00.01.0000	02	2.02	18	Pengelolaan Pelayanan Promosi Kesehatan	3.029.380.169,00	2.497.697.079,00	0,00	0,00	0,00	0,00	0,00	0,00					
1	02	1.02.0.00.0.00.01.0000	02	2.02	19	Pengelolaan Pelayanan Kesehatan Tradisional, Akupuntur, Asuhan Mandiri, dan Tradisional Lainnya	30.000.000,00	16.195.780,00	0,00	0,00	0,00	0,00	0,00	0,00					
1	2	1.02.0.00.0.00.01.0000	2	2.02	20	Pengelolaan Surveilans Kesehatan	524.808.550,00	469.581.640,00	0,00	0,00	0,00	0,00	0,00	0,00					
1	02	1.02.0.00.0.00.01.0000	02	2.02	22	Pengelolaan Pelayanan Kesehatan Jiwa dan NAPZA	293.389.541,00	230.608.220,00	0,00	0,00	0,00	0,00	0,00	0,00					
1	02	1.02.0.00.0.00.01.0000	02	2.02	25	Pelayanan Kesehatan Penyakit Menular dan Tidak Menular	3.293.633.688,00	2.630.620.840,00	0,00	0,00	0,00	0,00	0,00	0,00					
1	02	1.02.0.00.0.00.01.0000	02	2.02	26	Pengelolaan Jaminan Kesehatan Masyarakat	37.329.523.115,00	22.778.983.833,00	0,00	0,00	0,00	0,00	0,00	0,00					
1	2	1.02.0.00.0.00.01.0000	2	2.02	32	Operasional Pelayanan Rumah Sakit	13.163.816.650,00	12.463.196.519,00	2.852.625.588,00	2.817.740.287,00	0,00	0,00	0,00	0,00					
1	2	1.02.0.00.0.00.01.0000	2	2.02	33	Operasional Pelayanan Puskesmas	1.791.397.225,00	1.131.473.805,00	0,00	0,00	0,00	0,00	0,00	0,00					
1	02	1.02.0.00.0.00.01.0000	02	2.02	34	Operasional Pelayanan Fasilitas Kesehatan Lainnya	782.611.395,00	720.871.400,00	2.376.244.645,00	2.090.025.860,00	0,00	0,00	0,00	0,00					
1	02	1.02.0.00.0.00.01.0000	02	2.02	35	Pelaksanaan Akreditasi Fasilitas Kesehatan di Kabupaten/Kota	1.065.344.000,00	0,00	0,00	0,00	0,00	0,00	0,00	0,00					
1	02	1.02.0.00.0.00.01.0000	02	2.02	36	Investigasi Awal Kejadian Tidak Diharapkan (Kejadian Ikutan Pasca Imunisasi dan Pemberian Obat Massal)	2.424.662,00	2.310.000,00	0,00	0,00	0,00	0,00	0,00	0,00					
1	02	1.02.0.00.0.00.01.0000	02	2.02	37	Pelaksanaan Kewaspadaan Dini dan Respon Wabah	158.662,00	110.000,00	0,00	0,00	0,00	0,00	0,00	0,00					
1	02	1.02.0.00.0.00.01.0000	02	2.02	38	Penyediaan dan Pengelolaan Sistem Penanganan Gawat Darurat Terpadu (SPGDT)	553.672.775,00	525.149.177,00	67.877.225,00	48.250.000,00	0,00	0,00	0,00	0,00					
1	02	1.02.0.00.0.00.01.0000	02	2.03		Penyelenggaraan Sistem Informasi Kesehatan secara Terintegrasi	290.000.000,00	287.598.022,00	347.600.762,00	333.999.050,00	0,00	0,00	0,00	0,00					
1	02	1.02.0.00.0.00.01.0000	02	2.03	01	Pengelolaan Data dan Informasi Kesehatan	290.000.000,00	287.598.022,00	0,00	0,00	0,00	0,00	0,00	0,00					
1	02	1.02.0.00.0.00.01.0000	02	2.03	02	Pengelolaan Sistem Informasi Kesehatan	0,00	0,00	69.100.762,00	67.312.300,00	0,00	0,00	0,00	0,00					

Kode				Uraian Urusan, Organisasi, Program, Kegiatan, dan Sub Kegiatan			KELOMPOK BELANJA							
							BELANJA OPERASI		BELANJA MODAL		BELANJA TIDAK TERDUGA		BELANJA TRANSFER	
1				2			3	4	5	6	7	8	9	10
							Anggaran	Realisasi	Anggaran	Realisasi	Anggaran	Realisasi	Anggaran	Realisasi
1	02	1.02.0.00.0.00.01.0000	02	2.03	03	Pengadaan Alat/Perangkat Sistem Informasi Kesehatan dan Jaringan Internet	0,00	0,00	278.500.000,00	266.686.750,00	0,00	0,00	0,00	0,00
1	02	1.02.0.00.0.00.01.0000	02	2.04		Penerbitan Izin Rumah Sakit Kelas C, D dan Fasilitas Pelayanan Kesehatan Tingkat Daerah Kabupaten/Kota	50.000.000,00	49.829.880,00	0,00	0,00	0,00	0,00	0,00	0,00
1	02	1.02.0.00.0.00.01.0000	02	2.04	03	Peningkatan Mutu Pelayanan Fasilitas Kesehatan	50.000.000,00	49.829.880,00	0,00	0,00	0,00	0,00	0,00	0,00
1	02	1.02.0.00.0.00.01.0000	03			PROGRAM PENINGKATAN KAPASITAS SUMBER DAYA MANUSIA KESEHATAN	3.877.901.762,00	3.619.248.816,00	0,00	0,00	0,00	0,00	0,00	0,00
1	02	1.02.0.00.0.00.01.0000	03	2.02		Perencanaan Kebutuhan dan Pendayagunaan Sumberdaya Manusia Kesehatan untuk UKP dan UKM di Wilayah Kabupaten/Kota	3.877.901.762,00	3.619.248.816,00	0,00	0,00	0,00	0,00	0,00	0,00
1	02	1.02.0.00.0.00.01.0000	03	2.02	02	Pemenuhan Kebutuhan Sumber Daya Manusia Kesehatan sesuai Standar	3.777.901.762,00	3.519.265.526,00	0,00	0,00	0,00	0,00	0	0,00
1	02	1.02.0.00.0.00.01.0000	03	2.02	03	Pembinaan dan Pengawasan Sumber Daya Manusia Kesehatan	100.000.000,00	99.983.290,00	0,00	0,00	0,00	0,00	0	0,00
1	02	1.02.0.00.0.00.01.0000	04			PROGRAM SEDIAAN FARMASI, ALAT KESEHATAN DAN MAKANAN MINUMAN	267.502.000,00	213.005.800,00	0,00	0,00	0,00	0,00	0,00	0,00
1	02	1.02.0.00.0.00.01.0000	04	2.01		Pemberian Izin Apotek, Toko Obat, Toko Alat Kesehatan dan Optikal, Usaha Mikro Obat Tradisional (UMOT)	38.960.000,00	35.214.250,00	0,00	0,00	0,00	0,00	0,00	0,00
1	02	1.02.0.00.0.00.01.0000	04	2.01	02	Penyediaan dan Pengelolaan Data Perizinan dan Tindak Lanjut Pengawasan Izin Apotek, Toko Obat, Toko Alat Kesehatan, dan Optikal, Usaha Mikro Obat Tradisional (UMOT)	38.960.000,00	35.214.250,00	0,00	0,00	0,00	0,00	0,00	0,00
1	02	1.02.0.00.0.00.01.0000	04	2.03		Penerbitan Sertifikat Produksi Pangan Industri Rumah Tangga dan Nomor P-IRT sebagai Izin Produksi, untuk Produk Makanan Minuman Tertentu yang dapat Diproduksi oleh Industri Rumah Tangga	121.390.000,00	99.214.600,00	0,00	0,00	0,00	0,00	0,00	0,00
1	2	1.02.0.00.0.00.01.0000	4	2.03	1	Pengendalian dan Pengawasan serta Tindak Lanjut Pengawasan Sertifikat Produksi Pangan Industri Rumah Tangga dan Nomor P-IRT sebagai Izin	121.390.000,00	99.214.600,00	0,00	0,00	0,00	0,00	0,00	0,00
1	02	1.02.0.00.0.00.01.0000	04	2.06		Pemeriksaan dan Tindak Lanjut Hasil Pemeriksaan Post Market pada Produksi dan Produk Makanan Minuman Industri Rumah Tangga	107.152.000	78.576.950,00	0,00	0,00	0,00	0,00	0,00	0,00
1	02	1.02.0.00.0.00.01.0000	04	2.06	01	Pemeriksaan Post Market pada Produk Makanan-Minuman Industri Rumah Tangga yang Beredar dan Pengawasan serta Tindak Lanjut Pengawasan	107.152.000	78.576.950,00	0,00	0,00	0,00	0,00	0,00	0,00
1	02	1.02.0.00.0.00.01.0000	05			PROGRAM PEMBERDAYAAN MASYARAKAT BIDANG KESEHATAN	1.212.443.902,00	1.075.106.230,00	0,00	0,00	0,00	0,00	0,00	0,00
1	02	1.02.0.00.0.00.01.0000	05	2.01		Advokasi, Pemberdayaan, Kemitraan, Peningkatan Peran serta Masyarakat dan Lintas Sektor Tingkat Daerah Kabupaten/Kota	178.334.000	142.197.140,00	0,00	0,00	0,00	0,00	0,00	0,00
1	02	1.02.0.00.0.00.01.0000	05	2.01	01	Peningkatan Upaya Promosi Kesehatan, Advokasi, Kemitraan dan Pemberdayaan Masyarakat	178.334.000	142.197.140,00	0,00	0,00	0,00	0,00	0,00	0,00
1	02	1.02.0.00.0.00.01.0000	05	2.02		Pelaksanaan Sehat dalam rangka Promotif Preventif Tingkat Daerah Kabupaten/Kota	135.000.000	118.553.550,00	0,00	0,00	0,00	0,00	0,00	0,00
1	02	1.02.0.00.0.00.01.0000	05	2.02	01	Penyelenggaraan Promosi Kesehatan dan Gerakan Hidup Bersih dan Sehat	135.000.000	118.553.550,00	0,00	0,00	0,00	0,00	0,00	0,00
1	02	1.02.0.00.0.00.01.0000	05	2.03		Pengembangan dan Pelaksanaan Upaya Kesehatan Bersumber Daya Masyarakat (UKBM) Tingkat Daerah Kabupaten/Kota	899.109.902,00	814.355.540,00	0,00	0,00	0,00	0,00	0,00	0,00
1	02	1.02.0.00.0.00.01.0000	05	2.03	01	Bimbingan Teknis dan Supervisi Pengembangan dan Pelaksanaan Upaya	899.109.902,00	814.355.540,00	0,00	0,00	0,00	0,00	0,00	0,00
1	2	1.02.0.00.0.00.02.0000				RSUD Muntian	126.596.332.929,00	105.379.662.013,00	43.902.708.000,00	28.496.139.906,00	0,00	0,00	0,00	0,00
1	02	1.02.0.00.0.00.02.0000	01			PROGRAM PENUNJANG URUSAN PEMERINTAHAN DAERAH KABUPATEN/KOTA	126.596.332.929,00	105.379.662.013,00	43.902.708.000,00	28.496.139.906,00	0,00	0,00	0,00	0,00
1	02	1.02.0.00.0.00.02.0000	01	2.02		Administrasi Keuangan Perangkat Daerah	33.004.080.000,00	27.723.028.001,00	0,00	0,00	0,00	0,00	0,00	0,00
1	2	1.02.0.00.0.00.02.0000	1	2.02	1	Penyediaan Gaji dan Tunjangan ASN	33.004.080.000,00	27.723.028.001,00	0,00	0,00	0,00	0,00	0,00	0,00
1	2	1.02.0.00.0.00.02.0000	1	2.10		Peningkatan Pelayanan BLUD	89.667.289.929,00	76.712.247.502,00	23.816.568.000,00	10.368.127.406,00	0,00	0,00	0,00	0,00
1	02	1.02.0.00.0.00.02.0000	01	2.10	01	Pelayanan dan Penunjang Pelayanan BLUD	89.667.289.929,00	76.712.247.502,00	23.816.568.000,00	10.368.127.406,00	0,00	0,00	0,00	0,00
1	02	1.02.0.00.0.00.02.0000	02			PROGRAM PEMENUHAN UPAYA KESEHATAN PERORANGAN DAN UPAYA KESEHATAN MASYARAKAT	99.963.000,00	32.065.000,00	20.086.140.000,00	18.128.012.500,00	0,00	0,00	0,00	0,00
1	02	1.02.0.00.0.00.02.0000	02	2.01		Penyediaan Fasilitas Pelayanan Kesehatan untuk UKM dan UKP Kewenangan Daerah Kabupaten/Kota	0,00	0,00	20.086.140.000,00	18.128.012.500,00	0,00	0,00	0,00	0,00
1	02	1.02.0.00.0.00.02.0000	02	2.01	12	Pengadaan Sarana Fasilitas Pelayanan Kesehatan	0,00	0,00	4.966.000.000,00	4.615.591.500,00	0,00	0,00	0,00	0,00

Kode				Uraian Urusan, Organisasi, Program, Kegiatan, dan Sub Kegiatan			KELOMPOK BELANJA							
							BELANJA OPERASI		BELANJA MODAL		BELANJA TIDAK TERDUGA		BELANJA TRANSFER	
1				2			3	4	5	6	7	8	9	10
							Anggaran	Realisasi	Anggaran	Realisasi	Anggaran	Realisasi	Anggaran	Realisasi
1	02	1.02.0.00.0.00.02.0000	02	2.01	13	Pengadaan Prasarana dan Pendukung Fasilitas Pelayanan Kesehatan	0,00	0,00	200.000.000,00	165.000.000,00	0,00	0,00	0,00	0,00
1	02	1.02.0.00.0.00.02.0000	02	2.01	14	Pengadaan Alat Kesehatan/Alat Penunjang Medik Fasilitas Pelayanan Kesehatan	0,00	0,00	14.920.140.000,00	13.347.421.000,00	0,00	0,00	0,00	0,00
1	02	1.02.0.00.0.00.02.0000	02	2.02		Penyediaan Layanan Kesehatan untuk UKM dan UKP Rujukan Tingkat Daerah Kabupaten/Kota	99.963.000,00	32.065.000,00	0,00	0,00	0,00	0,00	0,00	0,00
1	02	1.02.0.00.0.00.02.0000	02	2.02	35	Pelaksanaan Akreditasi Fasilitas Kesehatan di Kabupaten/Kota	99.963.000,00	32.065.000,00	0,00	0,00	0,00	0,00	0,00	0,00
1	02	1.02.0.00.0.00.02.0000	03			PROGRAM PENINGKATAN KAPASITAS SUMBER DAYA MANUSIA KESEHATAN	3.825.000.000,00	912.321.510,00	0,00	0,00	0,00	0,00	0,00	0,00
1	02	1.02.0.00.0.00.02.0000	03	2.02		Perencanaan Kebutuhan dan Pendayagunaan Sumberdaya Manusia Kesehatan untuk UKP dan UKM di Wilayah Kabupaten/Kota	3.825.000.000,00	912.321.510,00	0,00	0,00	0,00	0,00	0,00	0,00
1	02	1.02.0.00.0.00.02.0000	03	2.02	02	Pemenuhan Kebutuhan Sumber Daya Manusia Kesehatan sesuai Standar	3.825.000.000,00	912.321.510,00	0,00	0,00	0,00	0,00	0,00	0,00
1	03					URUSAN PEMERINTAHAN BIDANG PEKERJAAN UMUM DAN PENATAAN RUANG	54.065.539.813,00	51.646.995.155,00	89.880.947.030,00	86.992.778.451,00	0,00	0,00	0,00	0,00
1	03	1.03.2.10.0.00.01.0000				DINAS PEKERJAAN UMUM DAN PENATAAN RUANG	54.065.539.813,00	51.646.995.155,00	89.880.947.030,00	86.992.778.451,00	0,00	0,00	0,00	0,00
1	03	1.03.2.10.0.00.01.0000	01			PROGRAM PENUNJANG URUSAN PEMERINTAHAN DAERAH KABUPATEN/KOTA	16.406.562.543,00	15.108.832.168,00	258.500.000,00	252.600.000,00	0,00	0,00	0,00	0,00
1	03	1.03.2.10.0.00.01.0000	01	2.01		Perencanaan, Penganggaran, dan Evaluasi Kinerja Perangkat Daerah	28.181.445,00	24.928.925,00	0,00	0,00	0,00	0,00	0,00	0,00
1	03	1.03.2.10.0.00.01.0000	01	2.01	01	Penyusunan Dokumen Perencanaan Perangkat Daerah	7.499.655,00	5.879.655,00	0,00	0,00	0,00	0,00	0,00	0,00
1	03	1.03.2.10.0.00.01.0000	01	2.01	06	Koordinasi dan Penyusunan Laporan Capaian Kinerja dan Ikhtisar Realisasi Kinerja SKPD	14.681.915,00	13.049.395,00	0,00	0,00	0,00	0,00	0,00	0,00
1	3	1.03.2.10.0.00.01.0000	1	2.01	7	Evaluasi Kinerja Perangkat Daerah	5.999.875,00	5.999.875,00	0,00	0,00	0,00	0,00	0,00	0,00
1	03	1.03.2.10.0.00.01.0000	01	2.02		Administrasi Keuangan Perangkat Daerah	14.839.845.000,00	13.706.741.490,00	0,00	0,00	0,00	0,00	0,00	0,00
1	3	1.03.2.10.0.00.01.0000	1	2.02	1	Penyediaan Gaji dan Tunjangan ASN	14.539.190.000,00	13.431.482.850,00	0,00	0,00	0,00	0,00	0,00	0,00
1	03	1.03.2.10.0.00.01.0000	01	2.02	02	Penyediaan Administrasi Pelaksanaan Tugas ASN	178.555.000,00	153.158.640,00	0,00	0,00	0,00	0,00	0,00	0,00
1	03	1.03.2.10.0.00.01.0000	01	2.02	03	Pelaksanaan Penatausahaan dan Pengujian/Verifikasi Keuangan SKPD	122.100.000,00	122.100.000,00	0,00	0,00	0,00	0,00	0,00	0,00
1	3	1.03.2.10.0.00.01.0000	1	2.06		Administrasi Umum Perangkat Daerah	98.000.000,00	81.700.260,00	0,00	0,00	0,00	0,00	0,00	0,00
1	03	1.03.2.10.0.00.01.0000	01	2.06	09	Penyelenggaraan Rapat Koordinasi dan Konsultasi SKPD	98.000.000,00	81.700.260,00	0,00	0,00	0,00	0,00	0,00	0,00
1	03	1.03.2.10.0.00.01.0000	01	2.07		Pengadaan Barang Milik Daerah Penunjang Urusan Pemerintah Daerah	0,00	0,00	258.500.000,00	252.600.000,00	0,00	0,00	0,00	0,00
1	03	1.03.2.10.0.00.01.0000	01	2.07	06	Pengadaan Peralatan dan Mesin Lainnya	0,00	0,00	258.500.000,00	252.600.000,00	0,00	0,00	0,00	0,00
1	03	1.03.2.10.0.00.01.0000	01	2.08		Penyediaan Jasa Penunjang Urusan Pemerintahan Daerah	195.018.800,00	168.332.086,00	0,00	0,00	0,00	0,00	0,00	0,00
1	3	1.03.2.10.0.00.01.0000	1	2.08	1	Penyediaan Jasa Surat Menyurat	27.978.800,00	27.891.145,00	0,00	0,00	0,00	0,00	0,00	0,00
1	03	1.03.2.10.0.00.01.0000	01	2.08	02	Penyediaan Jasa Komunikasi, Sumber Daya Air dan Listrik	167.040.000,00	140.440.941,00	0,00	0,00	0,00	0,00	0,00	0,00
1	03	1.03.2.10.0.00.01.0000	01	2.09		Pemeliharaan Barang Milik Daerah Penunjang Urusan Pemerintahan Daerah	1.245.517.298,00	1.127.129.407,00	0,00	0,00	0,00	0,00	0,00	0,00
1	03	1.03.2.10.0.00.01.0000	01	2.09	02	Penyediaan Jasa Pemeliharaan, Biaya Pemeliharaan, Pajak, dan Perizinan Kendaraan Dinas Operasional atau Lapangan	559.361.980,00	478.961.438,00	0,00	0,00	0,00	0,00	0,00	0,00
1	03	1.03.2.10.0.00.01.0000	01	2.09	03	Penyediaan Jasa Pemeliharaan, Biaya Pemeliharaan dan Perizinan Alat Besar	599.999.778,00	571.017.903,00	0,00	0,00	0,00	0,00	0,00	0,00
1	3	1.03.2.10.0.00.01.0000	1	2.09	05	Pemeliharaan Mebel	8.100.000,00	8.075.000,00	0,00	0,00	0,00	0,00	0,00	0,00
1	03	1.03.2.10.0.00.01.0000	01	2.09	06	Pemeliharaan Peralatan dan Mesin Lainnya	61.177.540,00	55.269.940,00	0,00	0,00	0,00	0,00	0,00	0,00
1	03	1.03.2.10.0.00.01.0000	01	2.09	09	Pemeliharaan/Rehabilitasi Gedung Kantor dan Bangunan Lainnya	16.878.000,00	13.805.126,00	0,00	0,00	0,00	0,00	0,00	0,00
1	03	1.03.2.10.0.00.01.0000	02			PROGRAM PENGELOLAAN SUMBER DAYA AIR (SDA)	931.547.240,00	859.395.001,00	6.670.563.570,00	6.591.671.525,00	0,00	0,00	0,00	0,00
1	03	1.03.2.10.0.00.01.0000	02	2.01		Pengelolaan SDA dan Bangunan Pengaman Pantai pada Wilayah Sungai (WS) dalam 1 (satu) Daerah Kabupaten/Kota	130.127.240,00	128.072.680,00	947.523.170,00	943.837.960,00	0,00	0,00	0,00	0,00
1	03	1.03.2.10.0.00.01.0000	02	2.01	04	Penyusunan Pola dan Rencana Pengelolaan SDA WS Kewenangan Kabupaten/Kota	130.127.240,00	128.072.680,00	69.537.200,00	69.537.200,00	0,00	0,00	0,00	0,00
1	03	1.03.2.10.0.00.01.0000	02	2.01	53	Operasi dan Pemeliharaan Tanggul dan Tebing Sungai	0,00	0,00	877.985.970,00	874.300.760,00	0,00	0,00	0,00	0,00
1	03	1.03.2.10.0.00.01.0000	02	2.02		Pengembangan dan Pengelolaan Sistem Irigasi Primer dan Sekunder pada Daerah Irigasi yang Luasnya dibawah 1000 Ha dalam 1 (satu) Daerah Kabupaten/Kota	801.420.000,00	731.322.321,00	5.723.040.400,00	5.647.833.565,00	0,00	0,00	0,00	0,00
1	03	1.03.2.10.0.00.01.0000	02	2.02	02	Pembangunan Jaringan Irigasi Permukaan	0,00	0,00	880.515.285,00	873.715.695,00	0,00	0,00	0,00	0,00

Kode				Uraian Urusan, Organisasi, Program, Kegiatan, dan Sub Kegiatan		KELOMPOK BELANJA								
						BELANJA OPERASI		BELANJA MODAL		BELANJA TIDAK TERDUGA		BELANJA TRANSFER		
1				2		3	4	5	6	7	8	9	10	
						Anggaran	Realisasi	Anggaran	Realisasi	Anggaran	Realisasi	Anggaran	Realisasi	
1	03	1.03.2.10.0.00.01.0000	02	2.02	14	Rehabilitasi Jaringan Irigasi Permukaan	0,00	0,00	2.068.290.400,00	2.021.394.900,00	0,00	0,00	0,00	0,00
1	03	1.03.2.10.0.00.01.0000	02	2.02	21	Operasi dan Pemeliharaan Jaringan Irigasi Permukaan	51.420.000,00	51.015.777,00	2.774.234.715,00	2.752.722.970,00	0,00	0,00	0,00	0,00
1	3	1.03.2.10.0.00.01.0000	2	2.02	27	Operasional Unit Pengelola Irigasi	750.000.000,00	680.306.544,00	0,00	0,00	0,00	0,00	0,00	0,00
1	03	1.03.2.10.0.00.01.0000	03			PROGRAM PENGELOLAAN DAN PENGEMBANGAN SISTEM PENYEDIAAN AIR MINUM	13.994.248.275,00	13.968.234.177,00	0,00	0,00	0,00	0,00	0,00	0,00
1	03	1.03.2.10.0.00.01.0000	03	2.01		Pengelolaan dan Pengembangan Sistem Penyediaan Air Minum (SPAM) di Daerah Kabupaten/Kota	13.994.248.275,00	13.968.234.177,00	0,00	0,00	0,00	0,00	0,00	0,00
1	03	1.03.2.10.0.00.01.0000	03	2.01	04	Pembangunan SPAM Jaringan Perpipaan di Kawasan Perdesaan	3.081.870.610,00	3.060.726.084,00	0,00	0,00	0,00	0,00	0,00	0,00
1	03	1.03.2.10.0.00.01.0000	03	2.01	06	Peningkatan SPAM Jaringan Perpipaan di Kawasan Perdesaan	5.834.122.640,00	5.834.032.640,00	0,00	0,00	0,00	0,00	0,00	0,00
1	03	1.03.2.10.0.00.01.0000	03	2.01	19	Perluasan SPAM Jaringan Perpipaan di Kawasan Perdesaan	5.078.255.025,00	5.073.475.453,00	0,00	0,00	0,00	0,00	0,00	0,00
1	03	1.03.2.10.0.00.01.0000	04			PROGRAM PENGEMBANGAN SISTEM DAN PENGELOLAAN PERSAMPAHAN REGIONAL	44.625.795,00	42.285.795,00	0,00	0,00	0,00	0,00	0,00	0,00
1	03	1.03.2.10.0.00.01.0000	04	2.01		Pengembangan Sistem dan Pengelolaan Persampahan di Daerah Kabupaten/Kota	44.625.795,00	42.285.795,00	0,00	0,00	0,00	0,00	0,00	0,00
1	03	1.03.2.10.0.00.01.0000	04	2.01	01	Penyusunan Rencana, Kebijakan, Strategi, dan Teknis Sistem Pengelolaan Persampahan TPA/TPST/SPA/TPS-3R/TPS Kewenangan Kabupaten/Kota	29.626.015,00	27.356.015,00	0,00	0,00	0,00	0,00	0,00	0,00
1	03	1.03.2.10.0.00.01.0000	04	2.01	03	Pembangunan TPA/TPST/SPA/TPS-3R/TPS	14.999.780,00	14.929.780,00	0,00	0,00	0,00	0,00	0,00	0,00
1	03	1.03.2.10.0.00.01.0000	05			PROGRAM PENGELOLAAN DAN PENGEMBANGAN SISTEM AIR LIMBAH	5.347.255.640,00	5.330.826.834,00	160.000.000,00	158.247.150,00	0,00	0,00	0,00	0,00
1	03	1.03.2.10.0.00.01.0000	05	2.01		Pengelolaan dan Pengembangan Sistem Air Limbah Domestik dalam Daerah Kabupaten/Kota	5.347.255.640,00	5.330.826.834,00	160.000.000,00	158.247.150,00	0,00	0,00	0,00	0,00
1	03	1.03.2.10.0.00.01.0000	05	2.01	01	Penyusunan Rencana, Kebijakan, Strategi dan Teknis Sistem Pengelolaan Air Limbah Domestik dalam Daerah Kabupaten/Kota	40.375.090,00	29.401.290,00	160.000.000,00	158.247.150,00	0,00	0,00	0,00	0,00
1	03	1.03.2.10.0.00.01.0000	05	2.01	06	Pembangunan/Penyediaan Sub Sistem Pengolahan Setempat	2.708.035.725,00	2.706.503.225,00	0,00	0,00	0,00	0,00	0,00	0,00
1	03	1.03.2.10.0.00.01.0000	05	2.01	12	Pembangunan/Penyediaan Sistem Pengelolaan Air Limbah Terpusat Skala Permukiman	2.598.844.825,00	2.594.922.319,00	0,00	0,00	0,00	0,00	0,00	0,00
1	03	1.03.2.10.0.00.01.0000	07			PROGRAM PENGEMBANGAN PERMUKIMAN	180.965.955,00	146.853.271,00	0,00	0,00	0,00	0,00	0,00	0,00
1	03	1.03.2.10.0.00.01.0000	07	2.01		Penyelenggaraan Infrastruktur pada Permukiman di Kawasan Strategis Daerah Kabupaten/Kota	180.965.955,00	146.853.271,00	0,00	0,00	0,00	0,00	0,00	0,00
1	03	1.03.2.10.0.00.01.0000	07	2.01	01	Pembangunan dan Pengembangan Infrastruktur Kawasan Permukiman di Kawasan Strategis Daerah Kabupaten/Kota	52.500.000,00	52.500.000,00	0,00	0,00	0,00	0,00	0,00	0,00
1	03	1.03.2.10.0.00.01.0000	07	2.01	03	Pengawasan dan Pengendalian Infrastruktur Kawasan Permukiman di Kawasan Strategis Daerah Kabupaten/Kota	128.465.955,00	94.353.271,00	0,00	0,00	0,00	0,00	0	0,00
1	03	1.03.2.10.0.00.01.0000	08			PROGRAM PENATAAN BANGUNAN GEDUNG	2.614.869.110,00	2.565.868.281,00	2.715.550.140,00	2.669.383.555,00	0,00	0,00	0,00	0,00
1	03	1.03.2.10.0.00.01.0000	08	2.01		Penyelenggaraan Bangunan Gedung di Wilayah Daerah Kabupaten/Kota, Pemberian Izin Mendirikan Bangunan (IMB) dan Sertifikat Laik Fungsi Bangunan Gedung	2.614.869.110,00	2.565.868.281,00	2.715.550.140,00	2.669.383.555,00	0,00	0,00	0,00	0,00
1	03	1.03.2.10.0.00.01.0000	08	2.01	01	Penyelenggaraan Penerbitan Izin Mendirikan Bangunan (IMB), Sertifikat Laik Fungsi (SLF), peran Tenaga Ahli Bangunan Gedung (TABG), Pendataan Bangunan Gedung, serta Implementasi SIMBG	157.357.110,00	112.924.881,00	0,00	0,00	0,00	0,00	0,00	0,00
1	03	1.03.2.10.0.00.01.0000	08	2.01	02	Perencanaan, Pembangunan, Pengawasan, dan Pemanfaatan Bangunan Gedung Daerah Kabupaten/Kota	2.457.512.000,00	2.452.943.400,00	2.715.550.140,00	2.669.383.555,00	0,00	0,00	0,00	0,00
1	03	1.03.2.10.0.00.01.0000	09			PROGRAM PENATAAN BANGUNAN DAN LINGKUNGANNYA	0,00	0,00	5.697.950.535,00	5.114.414.559,00	0,00	0,00	0,00	0,00
1	03	1.03.2.10.0.00.01.0000	09	2.01		Penyelenggaraan Penataan Bangunan dan Lingkungannya di Daerah Kabupaten/Kota	0,00	0,00	5.697.950.535,00	5.114.414.559,00	0,00	0,00	0,00	0,00
1	3	1.03.2.10.0.00.01.0000	9	2.01	03	Penataan Bangunan dan Lingkungan	0,00	0,00	5.697.950.535,00	5.114.414.559,00	0,00	0,00	0,00	0,00
1	3	1.03.2.10.0.00.01.0000	10			PROGRAM PENYELENGGARAAN JALAN	13.901.194.540,00	13.085.457.442,00	74.377.782.785,00	72.205.861.662,00	0,00	0,00	0,00	0,00
1	03	1.03.2.10.0.00.01.0000	10	2.01		Penyelenggaraan Jalan Kabupaten/Kota	13.901.194.540,00	13.085.457.442,00	74.377.782.785,00	72.205.861.662,00	0,00	0,00	0,00	0,00
1	03	1.03.2.10.0.00.01.0000	10	2.01	01	Penyusunan Rencana, Kebijakan, dan Strategi Pengembangan Jaringan Jalan Serta Perencanaan Teknis Penyelenggaraan Jalan dan Jembatan	0,00	0,00	349.011.000,00	334.932.854,00	0,00	0,00	0,00	0,00
1	3	1.03.2.10.0.00.01.0000	10	2.01	08	Rekonstruksi Jalan	871.039.990,00	861.104.490,00	62.704.279.285,00	60.824.192.718,00	0,00	0,00	0,00	0,00
1	3	1.03.2.10.0.00.01.0000	10	2.01	09	Rehabilitasi Jalan	0,00	0,00	8.204.552.000,00	8.027.621.210,00	0,00	0,00	0,00	0,00
1	3	1.03.2.10.0.00.01.0000	10	2.01	11	Pemeliharaan Rutin Jalan	13.030.154.550,00	12.224.352.952,00	0,00	0,00	0,00	0,00	0,00	0,00
1	3	1.03.2.10.0.00.01.0000	10	2.01	18	Rehabilitasi Jembatan	0,00	0,00	3.119.940.500,00	3.019.114.880,00	0,00	0,00	0,00	0,00

Kode				Uraian Urusan, Organisasi, Program, Kegiatan, dan Sub Kegiatan		KELOMPOK BELANJA								
						BELANJA OPERASI		BELANJA MODAL		BELANJA TIDAK TERDUGA		BELANJA TRANSFER		
1				2		3	4	5	6	7	8	9	10	
						Anggaran	Realisasi	Anggaran	Realisasi	Anggaran	Realisasi	Anggaran	Realisasi	
1	03	1.03.2.10.0.00.01.0000	11			PROGRAM PENGEMBANGAN JASA KONSTRUKSI	194.399.620,00	171.890.115,00	600.000,00	600.000,00	0,00	0,00	0,00	0,00
1	03	1.03.2.10.0.00.01.0000	11	2.01		Penyelenggaraan Pelatihan Tenaga Terampil Konstruksi	94.400.000,00	81.635.625,00	600.000,00	600.000,00	0,00	0,00	0,00	0,00
1	03	1.03.2.10.0.00.01.0000	11	2.01	04	Pelaksanaan Pelatihan Tenaga Terampil Konstruksi	64.400.000,00	51.664.440,00	600.000,00	600.000,00	0,00	0,00	0,00	0,00
1	03	1.03.2.10.0.00.01.0000	11	2.01	06	Fasilitasi Sertifikasi Tenaga Terampil Konstruksi	30.000.000,00	29.971.185,00	0,00	0,00	0,00	0,00	0,00	0,00
1	03	1.03.2.10.0.00.01.0000	11	2.02		Penyelenggaraan Sistem Informasi Jasa Konstruksi Cakupan Daerah Kabupaten/Kota	69.999.620,00	67.854.620,00	0,00	0,00	0,00	0,00	0,00	0,00
1	03	1.03.2.10.0.00.01.0000	11	2.02	01	Pengelolaan Operasional Layanan Informasi Jasa Konstruksi	20.000.000,00	19.400.000,00	0,00	0,00	0,00	0,00	0,00	0,00
1	03	1.03.2.10.0.00.01.0000	11	2.02	09	Penyusunan Data dan Informasi Tertib Penyelenggaraan Pekerjaan Konstruksi	49.999.620,00	48.454.620,00	0,00	0,00	0,00	0,00	0,00	0,00
1	03	1.03.2.10.0.00.01.0000	11	2.04		Pengawasan Tertib Usaha, Tertib Penyelenggaraan dan Tertib Pemanfaatan Jasa Konstruksi	30.000.000,00	22.399.870,00	0,00	0,00	0,00	0,00	0,00	0,00
1	03	1.03.2.10.0.00.01.0000	11	2.04	01	Penyusunan SOP/Pedoman Tertib Usaha, Tertib Penyelenggaraan, dan Tertib Pemanfaatan Jasa Konstruksi	30.000.000,00	22.399.870,00	0,00	0,00	0,00	0,00	0,00	0,00
1	03	1.03.2.10.0.00.01.0000	12			PROGRAM PENYELENGGARAAN PENATAAN RUANG	449.871.095,00	367.352.071,00	0,00	0,00	0,00	0,00	0,00	0,00
1	03	1.03.2.10.0.00.01.0000	12	2.02		Koordinasi dan Sinkronisasi Perencanaan Tata Ruang Daerah Kabupaten/Kota	325.599.205,00	284.132.007,00	0,00	0,00	0,00	0,00	0,00	0,00
1	03	1.03.2.10.0.00.01.0000	12	2.02	01	Koordinasi dan Sinkronisasi Penyusunan RTRW Kabupaten/Kota	325.599.205,00	284.132.007,00	0,00	0,00	0,00	0,00	0,00	0,00
1	03	1.03.2.10.0.00.01.0000	12	2.03		Koordinasi dan Sinkronisasi Pemanfaatan Ruang Daerah Kabupaten/Kota	94.969.320,00	73.384.214,00	0,00	0,00	0,00	0,00	0,00	0,00
1	03	1.03.2.10.0.00.01.0000	12	2.03	01	Koordinasi dan Sinkronisasi Pemanfaatan Ruang untuk Investasi dan Pembangunan Daerah	94.969.320,00	73.384.214,00	0,00	0,00	0,00	0,00	0,00	0,00
1	03	1.03.2.10.0.00.01.0000	12	2.04		Koordinasi dan Sinkronisasi Pengendalian Pemanfaatan Ruang Daerah Kabupaten/Kota	29.302.570,00	9.835.850,00	0,00	0,00	0,00	0,00	0,00	0,00
1	03	1.03.2.10.0.00.01.0000	12	2.04	02	Koordinasi dan Sinkronisasi Penertiban dan Penegakan Hukum Bidang Penataan Ruang	29.302.570,00	9.835.850,00	0,00	0,00	0,00	0,00	0,00	0,00
1	04					URUSAN PEMERINTAHAN BIDANG PERUMAHAN DAN KAWASAN PERMUKIMAN	13.271.331.761,00	12.284.659.277,00	1.121.663.020,00	879.281.585,00	0,00	0,00	0,00	0,00
1	04	1.04.0.00.0.00.01.0000				DINAS PERUMAHAN RAKYAT DAN KAWASAN PERMUKIMAN	13.271.331.761,00	12.284.659.277,00	1.121.663.020,00	879.281.585,00	0,00	0,00	0,00	0,00
1	04	1.04.0.00.0.00.01.0000	01			PROGRAM PENUNJANG URUSAN PEMERINTAHAN DAERAH KABUPATEN/KOTA	2.872.779.916,00	2.747.583.924,00	1.071.663.020,00	831.291.635,00	0,00	0,00	0,00	0,00
1	04	1.04.0.00.0.00.01.0000	01	2.01		Perencanaan, Penganggaran, dan Evaluasi Kinerja Perangkat Daerah	4.630.540,00	4.619.075,00	0,00	0,00	0,00	0,00	0,00	0,00
1	04	1.04.0.00.0.00.01.0000	01	2.01	01	Penyusunan Dokumen Perencanaan Perangkat Daerah	1.999.540,00	1.999.050,00	0,00	0,00	0,00	0,00	0,00	0,00
1	04	1.04.0.00.0.00.01.0000	01	2.01	06	Koordinasi dan Penyusunan Laporan Capaian Kinerja dan Ikhtisar Realisasi Kinerja SKPD	2.631.000,00	2.620.025,00	0,00	0,00	0,00	0,00	0,00	0,00
1	04	1.04.0.00.0.00.01.0000	01	2.02		Administrasi Keuangan Perangkat Daerah	2.583.027.046,00	2.504.590.067,00	0,00	0,00	0,00	0,00	0,00	0,00
1	4	1.04.0.00.0.00.01.0000	1	2.02	1	Penyediaan Gaji dan Tunjangan ASN	2.469.165.196,00	2.393.318.499,00	0,00	0,00	0,00	0,00	0,00	0,00
1	04	1.04.0.00.0.00.01.0000	01	2.02	02	Penyediaan Administrasi Pelaksanaan Tugas ASN	65.950.460,00	63.360.248,00	0,00	0,00	0,00	0,00	0,00	0,00
1	04	1.04.0.00.0.00.01.0000	01	2.02	03	Pelaksanaan Penatausahaan dan Pengujian/Verifikasi Keuangan SKPD	47.911.390,00	47.911.320,00	0,00	0,00	0,00	0,00	0,00	0,00
1	4	1.04.0.00.0.00.01.0000	1	2.06		Administrasi Umum Perangkat Daerah	73.700.000,00	63.218.532,00	0,00	0,00	0,00	0,00	0,00	0,00
1	04	1.04.0.00.0.00.01.0000	01	2.06	09	Penyelenggaraan Rapat Koordinasi dan Konsultasi SKPD	73.700.000,00	63.218.532,00	0,00	0,00	0,00	0,00	0,00	0,00
1	04	1.04.0.00.0.00.01.0000	01	2.07		Pengadaan Barang Milik Daerah Penunjang Urusan Pemerintah Daerah	0,00	0,00	967.487.940,00	730.874.255,00	0,00	0,00	0,00	0,00
1	4	1.04.0.00.0.00.01.0000	1	2.07	05	Pengadaan Mebel	0,00	0,00	22.574.980,00	22.000.000,00	0,00	0,00	0,00	0,00
1	04	1.04.0.00.0.00.01.0000	01	2.07	06	Pengadaan Peralatan dan Mesin Lainnya	0,00	0,00	71.144.955,00	70.506.000,00	0,00	0,00	0,00	0,00
1	4	1.04.0.00.0.00.01.0000	1	2.07	07	Pengadaan Aset Tetap Lainnya	0,00	0,00	873.768.005,00	638.368.255,00	0,00	0,00	0,00	0,00
1	04	1.04.0.00.0.00.01.0000	01	2.08		Penyediaan Jasa Penunjang Urusan Pemerintahan Daerah	63.271.000,00	48.826.040,00	0,00	0,00	0,00	0,00	0,00	0,00
1	4	1.04.0.00.0.00.01.0000	1	2.08	01	Penyediaan Jasa Surat Menyurat	6.905.000,00	6.904.930,00	0,00	0,00	0,00	0,00	0,00	0,00
1	04	1.04.0.00.0.00.01.0000	01	2.08	02	Penyediaan Jasa Komunikasi, Sumber Daya Air dan Listrik	48.400.000,00	37.025.410,00	0,00	0,00	0,00	0,00	0,00	0,00
1	04	1.04.0.00.0.00.01.0000	01	2.08	03	Penyediaan Jasa Peralatan dan Perlengkapan Kantor	7.966.000,00	4.895.700,00	0,00	0,00	0,00	0,00	0,00	0,00
1	04	1.04.0.00.0.00.01.0000	01	2.09		Pemeliharaan Barang Milik Daerah Penunjang Urusan Pemerintahan Daerah	148.151.330,00	126.330.210,00	104.175.080,00	100.417.380,00	0,00	0,00	0,00	0,00

Kode						Uraian Urusan, Organisasi, Program, Kegiatan, dan Sub Kegiatan	KELOMPOK BELANJA							
							BELANJA OPERASI		BELANJA MODAL		BELANJA TIDAK TERDUGA		BELANJA TRANSFER	
							Anggaran	Realisasi	Anggaran	Realisasi	Anggaran	Realisasi	Anggaran	Realisasi
1	2	3	4	5	6	7	8	9	10					
1	04	1.04.0.00.0.00.01.0000	01	2.09	01	Penyediaan Jasa Pemeliharaan, Biaya Pemeliharaan dan Pajak Kendaraan Perorangan Dinas atau Kendaraan Dinas Jabatan	142.326.410,00	120.620.420,00	0,00	0,00	0,00	0,00	0,00	0,00
1	04	1.04.0.00.0.00.01.0000	01	2.09	10	Pemeliharaan/Rehabilitasi Sarana dan Prasarana Gedung Kantor atau Bangunan Lainnya	5.824.920,00	5.709.790,00	104.175.080,00	100.417.380,00	0,00	0,00	0	0,00
1	04	1.04.0.00.0.00.01.0000	02			PROGRAM PENGEMBANGAN PERUMAHAN	112.764.310,00	70.299.137,00	0,00	0,00	0,00	0,00	0,00	0,00
1	04	1.04.0.00.0.00.01.0000	02	2.01		Pendataan Penyediaan dan Rehabilitasi Rumah Korban Bencana atau Relokasi Program Kabupaten/Kota	59.523.000,00	37.418.361,00	0,00	0,00	0,00	0,00	0,00	0,00
1	04	1.04.0.00.0.00.01.0000	02	2.01	01	Identifikasi Perumahan di Lokasi Rawan Bencana atau Terkena Relokasi Program Kabupaten/Kota	34.735.000,00	18.764.087,00	0,00	0,00	0,00	0,00	0,00	0,00
1	04	1.04.0.00.0.00.01.0000	02	2.01	04	Pendataan Tingkat Kerusakan Rumah Akibat Bencana	24.788.000,00	18.654.274,00	0,00	0,00	0,00	0,00	0,00	0,00
1	04	1.04.0.00.0.00.01.0000	02	2.05		Pembinaan Pengelolaan Rumah Susun Umum dan/atau Rumah Khusus	25.555.000,00	18.753.866,00	0,00	0,00	0,00	0,00	0,00	0,00
1	04	1.04.0.00.0.00.01.0000	02	2.05	02	Penatausahaan Pemanfaatan Rumah Susun Umum dan/atau Rumah Khusus	25.555.000,00	18.753.866,00	0,00	0,00	0,00	0,00	0,00	0,00
1	04	1.04.0.00.0.00.01.0000	02	2.06		Penerbitan Izin Pembangunan dan Pengembangan Perumahan	27.686.310,00	14.126.910,00	0,00	0,00	0,00	0,00	0,00	0,00
1	04	1.04.0.00.0.00.01.0000	02	2.06	01	Fasilitasi Pemenuhan Komitmen Penerbitan Izin Pembangunan dan Pengembangan Perumahan Terintegrasi secara Elektronik	27.686.310,00	14.126.910,00	0,00	0,00	0,00	0,00	0,00	0,00
1	4	1.04.0.00.0.00.01.0000	3			PROGRAM KAWASAN PERMUKIMAN	78.288.000,00	67.662.915,00	50.000.000,00	47.989.950,00	0,00	0,00	0,00	0,00
1	04	1.04.0.00.0.00.01.0000	03	2.02		Penataan dan Peningkatan Kualitas Kawasan Permukiman Kumuh dengan Luas di Bawah 10 (sepuluh) Ha	53.288.000,00	50.920.920,00	0,00	0,00	0,00	0,00	0,00	0,00
1	04	1.04.0.00.0.00.01.0000	03	2.02	08	Penyusunan/Review/Legalisasi Kebijakan Bidang PKP	53.288.000,00	50.920.920,00	0,00	0,00	0,00	0,00	0,00	0,00
1	04	1.04.0.00.0.00.01.0000	03	2.03		Peningkatan Kualitas Kawasan Permukiman Kumuh dengan Luas di Bawah 10 (sepuluh) Ha	25.000.000,00	16.741.995,00	50.000.000,00	47.989.950,00	0,00	0,00	0,00	0,00
1	04	1.04.0.00.0.00.01.0000	03	2.03	01	Penyusunan Rencana Tapak (Site Plan) dan Detail Engineering Design (DED) Peremajaan/Pemugaran Permukiman Kumuh	25.000.000,00	16.741.995,00	50.000.000,00	47.989.950,00	0,00	0,00	0,00	0,00
1	04	1.04.0.00.0.00.01.0000	04			PROGRAM PERUMAHAN DAN KAWASAN PERMUKIMAN KUMUH	10.150.000.000,00	9.348.796.945,00	0,00	0,00	0,00	0,00	0,00	0,00
1	04	1.04.0.00.0.00.01.0000	04	2.01		Pencegahan Perumahan dan Kawasan Permukiman Kumuh pada Daerah Kabupaten/Kota	10.150.000.000,00	9.348.796.945,00	0,00	0,00	0,00	0,00	0,00	0,00
1	04	1.04.0.00.0.00.01.0000	04	2.01	01	Perbaikan Rumah Tidak Layak Huni untuk Pencegahan terhadap Tumbuh dan Berkembangnya Permukiman Kumuh diluar Kawasan Permukiman Kumuh dengan Luas di Bawah 10 (sepuluh) Ha	10.150.000.000,00	9.348.796.945,00	0,00	0,00	0,00	0,00	0,00	0,00
1	04	1.04.0.00.0.00.01.0000	05			PROGRAM PENINGKATAN PRASARANA, SARANA DAN UTILITAS UMUM (PSU)	57.499.535,00	50.316.356,00	0,00	0,00	0,00	0,00	0,00	0,00
1	04	1.04.0.00.0.00.01.0000	05	2.01		Urusan Penyelenggaraan PSU Perumahan	57.499.535,00	50.316.356,00	0,00	0,00	0,00	0,00	0,00	0,00
1	04	1.04.0.00.0.00.01.0000	05	2.01	03	Koordinasi dan Sinkronisasi dalam rangka Penyediaan Prasarana, Sarana, dan Utilitas Umum Perumahan	57.499.535,00	50.316.356,00	0,00	0,00	0,00	0,00	0,00	0,00
1	05					URUSAN PEMERINTAHAN BIDANG KETENTERAMAN DAN KETERTIBAN UMUM SERTA PERLINDUNGAN MASYARAKAT	26.518.056.338,00	24.578.274.122,00	1.854.104.352,00	1.731.239.850,00	0,00	0,00	0,00	0,00
1	05	1.05.0.00.0.00.01.0000				SATUAN POLISI PAMONG PRAJA DAN PENANGGULANGAN KEBAKARAN	20.736.207.822,00	19.156.701.180,00	767.520.800,00	735.650.850,00	0,00	0,00	0,00	0,00
1	05	1.05.0.00.0.00.01.0000	01			PROGRAM PENUNJANG URUSAN PEMERINTAHAN DAERAH KABUPATEN/KOTA	6.510.850.000,00	5.601.857.818,00	284.142.000,00	269.922.000,00	0,00	0,00	0,00	0,00
1	05	1.05.0.00.0.00.01.0000	01	2.01		Perencanaan, Penganggaran, dan Evaluasi Kinerja Perangkat Daerah	13.700.000,00	12.960.030,00	0,00	0,00	0,00	0,00	0,00	0,00
1	05	1.05.0.00.0.00.01.0000	01	2.01	01	Penyusunan Dokumen Perencanaan Perangkat Daerah	9.700.000,00	9.120.630,00	0,00	0,00	0,00	0,00	0,00	0,00
1	05	1.05.0.00.0.00.01.0000	01	2.01	06	Koordinasi dan Penyusunan Laporan Capaian Kinerja dan Ikhtisar Realisasi Kinerja SKPD	4.000.000,00	3.839.400,00	0,00	0,00	0,00	0,00	0,00	0,00
1	05	1.05.0.00.0.00.01.0000	01	2.02		Administrasi Keuangan Perangkat Daerah	5.424.889.000,00	4.699.155.540,00	0,00	0,00	0,00	0,00	0,00	0,00
1	5	1.05.0.00.0.00.01.0000	1	2.02	01	Penyediaan Gaji dan Tunjangan ASN	5.375.216.000,00	4.651.585.140,00	0,00	0,00	0,00	0,00	0,00	0,00
1	05	1.05.0.00.0.00.01.0000	01	2.02	03	Pelaksanaan Penatausahaan dan Pengujian/Verifikasi Keuangan SKPD	49.673.000,00	47.570.400,00	0,00	0,00	0,00	0,00	0,00	0,00
1	05	1.05.0.00.0.00.01.0000	01	2.05		Administrasi Kepegawaian Perangkat Daerah	250.000.000,00	233.642.240,00	0,00	0,00	0,00	0,00	0	0,00
1	05	1.05.0.00.0.00.01.0000	01	2.05	10	Sosialisasi Peraturan Perundang-Undangan	250.000.000,00	233.642.240,00	0,00	0,00	0,00	0,00	0	0,00
1	5	1.05.0.00.0.00.01.0000	1	2.06		Administrasi Umum Perangkat Daerah	110.651.000,00	91.925.716,00	0,00	0,00	0,00	0,00	0,00	0,00
1	05	1.05.0.00.0.00.01.0000	01	2.06	09	Penyelenggaraan Rapat Koordinasi dan Konsultasi SKPD	110.651.000,00	91.925.716,00	0,00	0,00	0,00	0,00	0,00	0,00

Kode					Uraian Urusan, Organisasi, Program, Kegiatan, dan Sub Kegiatan		KELOMPOK BELANJA							
							BELANJA OPERASI		BELANJA MODAL		BELANJA TIDAK TERDUGA		BELANJA TRANSFER	
1					2		3	4	5	6	7	8	9	10
							Anggaran	Realisasi	Anggaran	Realisasi	Anggaran	Realisasi	Anggaran	Realisasi
1	05	1.05.0.00.0.00.01.0000	01	2.07	Pengadaan Barang Milik Daerah Penunjang Urusan Pemerintahan Daerah		2.800.000,00	2.299.000,00	281.130.000,00	269.922.000,00	0,00	0,00	0,00	0,00
1	05	1.05.0.00.0.00.01.0000	01	2.07	06 Pengadaan Peralatan dan Mesin Lainnya		0,00	0,00	145.150.000,00	134.880.000,00	0,00	0,00	0,00	0,00
1	05	1.05.0.00.0.00.01.0000	01	2.07	11 Pengadaan Sarana dan Prasarana Pendukung Gedung Kantor atau Bangunan Lainnya		2.800.000,00	2.299.000,00	135.980.000,00	135.042.000,00	0,00	0,00	0,00	0,00
1	05	1.05.0.00.0.00.01.0000	01	2.08	Penyediaan Jasa Penunjang Urusan Pemerintahan Daerah		79.470.000,00	69.801.064,00	0,00	0,00	0,00	0,00	0,00	0,00
1	5	1.05.0.00.0.00.01.0000	1	2.08	1 Penyediaan Jasa Surat Menyurat		6.030.000,00	5.675.985,00	0,00	0,00	0,00	0,00	0,00	0,00
1	05	1.05.0.00.0.00.01.0000	01	2.08	02 Penyediaan Jasa Komunikasi, Sumber Daya Air dan Listrik		73.440.000,00	64.125.079,00	0,00	0,00	0,00	0,00	0,00	0,00
1	05	1.05.0.00.0.00.01.0000	01	2.09	Pemeliharaan Barang Milik Daerah Penunjang Urusan Pemerintahan Daerah		629.340.000,00	492.074.228,00	3.012.000,00	0,00	0,00	0,00	0,00	0,00
1	05	1.05.0.00.0.00.01.0000	01	2.09	02 Penyediaan Jasa Pemeliharaan, Biaya Pemeliharaan, Pajak, dan Perizinan Kendaraan Dinas Operasional atau Lapangan		399.999.000,00	283.502.277,00	0,00	0,00	0,00	0,00	0,00	0,00
1	05	1.05.0.00.0.00.01.0000	01	2.09	06 Pemeliharaan Peralatan dan Mesin Lainnya		54.091.000,00	38.363.300,00	0,00	0,00	0,00	0,00	0,00	0,00
1	05	1.05.0.00.0.00.01.0000	01	2.09	09 Pemeliharaan/Rehabilitasi Gedung Kantor dan Bangunan Lainnya		175.250.000,00	170.208.651,00	3.012.000,00	0,00	0,00	0,00	0,00	0,00
1	05	1.05.0.00.0.00.01.0000	02		PROGRAM PENINGKATAN KETENTERAMAN DAN KETERTIBAN UMUM		6.497.950.822,00	6.068.493.949,00	71.528.800,00	71.303.850,00	0,00	0,00	0,00	0,00
1	05	1.05.0.00.0.00.01.0000	02	2.01	Penanganan Gangguan Ketenteraman dan Ketertiban Umum dalam 1 (satu) Daerah Kabupaten/Kota		5.981.050.822,00	5.678.510.601,00	71.528.800,00	71.303.850,00	0,00	0,00	0,00	0,00
1	05	1.05.0.00.0.00.01.0000	02	2.01	01 Pencegahan Gangguan Ketenteraman dan Ketertiban Umum melalui Deteksi Dini dan Cegah Dini, Pembinaan dan Penyuluhan, Pelaksanaan Patroli, Pengamanan, dan Pengawasan		2.798.072.000,00	2.724.289.900,00	0,00	0,00	0,00	0,00	0,00	0,00
1	05	1.05.0.00.0.00.01.0000	02	2.01	02 Penindakan atas Gangguan Ketenteraman dan Ketertiban Umum Berdasarkan Perda dan Perkada melalui Penertiban dan Penanganan Unjuk Rasa dan Kerusuhan Massa		170.700.000,00	148.635.750,00	0,00	0,00	0,00	0,00	0,00	0,00
1	05	1.05.0.00.0.00.01.0000	02	2.01	03 Koordinasi Penyelenggaraan Ketenteraman dan Ketertiban Umum serta Perlindungan Masyarakat Tingkat Kabupaten/Kota		2.603.945.622,00	2.439.837.400,00	0,00	0,00	0,00	0,00	0,00	0,00
1	05	1.05.0.00.0.00.01.0000	02	2.01	04 Pemberdayaan Perlindungan Masyarakat dalam rangka Ketenteraman dan Ketertiban Umum		100.000.000,00	91.649.650,00	0,00	0,00	0,00	0,00	0,00	0,00
1	05	1.05.0.00.0.00.01.0000	02	2.01	05 Peningkatan Kapasitas SDM Satuan Polisi Pamongpraja dan Satuan Perlindungan Masyarakat termasuk dalam Pelaksanaan Tugas yang Bermanfaat Hak Asasi Manusia		120.432.000,00	110.828.101,00	0,00	0,00	0,00	0,00	0,00	0,00
1	05	1.05.0.00.0.00.01.0000	02	2.01	07 Kerjasama antar Lembaga dan Kemitraan dalam Teknik Pencegahan dan Penanganan Gangguan Ketenteraman dan Ketertiban Umum		148.000.000,00	140.628.400,00	0,00	0,00	0,00	0,00	0,00	0,00
1	05	1.05.0.00.0.00.01.0000	02	2.01	08 Pengadaan dan Pemeliharaan Sarana dan Prasarana Ketenteraman dan Ketertiban Umum		8.471.200,00	8.018.050,00	71.528.800,00	71.303.850,00	0,00	0,00	0,00	0,00
1	05	1.05.0.00.0.00.01.0000	02	2.01	09 Penyusunan SOP Ketertiban Umum dan Ketenteraman Masyarakat		19.430.000,00	14.123.750,00	0,00	0,00	0,00	0,00	0,00	0,00
1	05	1.05.0.00.0.00.01.0000	02	2.01	10 Penyediaan Layanan dalam rangka Dampak Penegakan Peraturan Daerah dan Perkada		12.000.000,00	499.600,00	0,00	0,00	0,00	0,00	0,00	0,00
1	05	1.05.0.00.0.00.01.0000	02	2.02	Penegakan Peraturan Daerah Kabupaten/Kota dan Peraturan Bupati/Wali Kota		506.900.000,00	380.762.848,00	0,00	0,00	0,00	0,00	0,00	0,00
1	05	1.05.0.00.0.00.01.0000	02	2.02	01 Sosialisasi Penegakan Peraturan Daerah dan Peraturan Bupati/Wali Kota		100.000.000,00	99.722.520,00	0,00	0,00	0,00	0,00	0,00	0,00
1	05	1.05.0.00.0.00.01.0000	02	2.02	02 Pengawasan atas Kepatuhan terhadap Pelaksanaan Peraturan Daerah dan Peraturan Bupati/Wali Kota		208.000.000,00	111.678.000,00	0,00	0,00	0,00	0,00	0,00	0,00
1	05	1.05.0.00.0.00.01.0000	02	2.02	03 Penanganan atas Pelanggaran Peraturan Daerah dan Peraturan Bupati/Wali Kota		198.900.000,00	169.362.328,00	0,00	0,00	0,00	0,00	0,00	0,00
1	05	1.05.0.00.0.00.01.0000	02	2.03	Pembinaan Penyidik Pegawai Negeri Sipil (PPNS) Kabupaten/Kota		10.000.000,00	9.220.500,00	0,00	0,00	0,00	0,00	0,00	0,00
1	05	1.05.0.00.0.00.01.0000	02	2.03	01 Pengembangan Kapasitas dan Karier PPNS		10.000.000,00	9.220.500,00	0,00	0,00	0,00	0,00	0,00	0,00
1	05	1.05.0.00.0.00.01.0000	04		PROGRAM PENCEGAHAN, PENANGGULANGAN, PENYELAMATAN KEBAKARAN DAN PENYELAMATAN NON KEBAKARAN		7.727.407.000,00	7.486.349.413,00	411.850.000,00	394.425.000,00	0,00	0,00	0,00	0,00
1	05	1.05.0.00.0.00.01.0000	04	2.01	Pencegahan, Pengendalian, Pemadaman, Penyelamatan, dan Penanganan Bahan Berbahaya dan Beracun Kebakaran dalam Daerah Kabupaten/Kota		7.727.407.000,00	7.486.349.413,00	411.850.000,00	394.425.000,00	0,00	0,00	0,00	0,00
1	05	1.05.0.00.0.00.01.0000	04	2.01	01 Pencegahan Kebakaran dalam Daerah Kabupaten/Kota		137.842.500,00	123.537.525,00	0,00	0,00	0,00	0,00	0,00	0,00

Kode						Uraian Urusan, Organisasi, Program, Kegiatan, dan Sub Kegiatan		KELOMPOK BELANJA							
								BELANJA OPERASI		BELANJA MODAL		BELANJA TIDAK TERDUGA		BELANJA TRANSFER	
								3	4	5	6	7	8	9	10
1	2														
1	05	1.05.0.00.0.00.01.0000	04	2.01	02	Pemadaman dan Pengendalian Kebakaran dalam Daerah Kabupaten/Kota	7.384.039.500,00	7.197.644.593,00	231.050.000,00	215.425.000,00	0,00	0,00	0,00	0,00	
1	05	1.05.0.00.0.00.01.0000	04	2.01	03	Penyelamatan dan Evakuasi Korban Kebakaran dan Non Kebakaran	205.525.000,00	165.167.295,00	180.800.000,00	179.000.000,00	0,00	0,00	0,00	0,00	
1	05	1.05.0.00.0.00.02.0000				BADAN PENANGGULANGAN BENCANA DAERAH	5.781.848.516,00	5.421.572.942,00	1.086.583.552,00	995.589.000,00	0,00	0,00	0,00	0,00	
1	05	1.05.0.00.0.00.02.0000	01			PROGRAM PENUNJANG URUSAN PEMERINTAHAN DAERAH KABUPATEN/KOTA	3.619.679.511,00	3.311.484.318,00	624.870.832,00	535.869.500,00	0,00	0,00	0,00	0,00	
1	05	1.05.0.00.0.00.02.0000	01	2.01		Perencanaan, Penganggaran, dan Evaluasi Kinerja Perangkat Daerah	10.319.000,00	9.690.930,00	0,00	0,00	0,00	0,00	0,00	0,00	
1	05	1.05.0.00.0.00.02.0000	01	2.01	01	Penyusunan Dokumen Perencanaan Perangkat Daerah	6.294.000,00	6.031.520,00	0,00	0,00	0,00	0,00	0,00	0,00	
1	05	1.05.0.00.0.00.02.0000	01	2.01	06	Koordinasi dan Penyusunan Laporan Capaian Kinerja dan Ikhtisar Realisasi Kinerja SKPD	2.044.000,00	1.869.610,00	0,00	0,00	0,00	0,00	0,00	0,00	
1	5	1.05.0.00.0.00.02.0000	1	2.01	07	Evaluasi Kinerja Perangkat Daerah	1.981.000,00	1.789.800,00	0,00	0,00	0,00	0,00	0,00	0,00	
1	05	1.05.0.00.0.00.02.0000	01	2.02		Administrasi Keuangan Perangkat Daerah	2.602.923.000,00	2.412.424.694,00	0,00	0,00	0,00	0,00	0,00	0,00	
1	5	1.05.0.00.0.00.02.0000	1	2.02	1	Penyediaan Gaji dan Tunjangan ASN	2.543.323.000,00	2.354.364.594,00	0,00	0,00	0,00	0,00	0,00	0,00	
1	05	1.05.0.00.0.00.02.0000	01	2.02	03	Pelaksanaan Penatausahaan dan Pengujian/Verifikasi Keuangan SKPD	59.600.000,00	58.060.100,00	0,00	0,00	0,00	0,00	0,00	0,00	
1	05	1.05.0.00.0.00.02.0000	01	2.03		Administrasi Barang Milik Daerah pada Perangkat Daerah	3.360.000,00	3.070.550,00	0	0,00	0	0,00	0	0,00	
1	05	1.05.0.00.0.00.02.0000	01	2.03	06	Penatausahaan Barang Milik Daerah pada SKPD	3.360.000,00	3.070.550,00	0	0,00	0	0,00	0	0,00	
1	5	1.05.0.00.0.00.02.0000	1	2.06		Administrasi Umum Perangkat Daerah	76.400.910,00	72.429.629,00	1.745.250,00	1.735.000,00	0,00	0,00	0,00	0,00	
1	05	1.05.0.00.0.00.02.0000	01	2.06	01	Penyediaan Komponen Instalasi Listrik/Penerangan Bangunan Kantor	2.500.000,00	2.268.300,00	0,00	0,00	0,00	0,00	0,00	0,00	
1	5	1.05.0.00.0.00.02.0000	1	2.06	3	Penyediaan Peralatan Rumah Tangga	4.714.910,00	4.586.300,00	1.745.250,00	1.735.000,00	0,00	0,00	0,00	0,00	
1	05	1.05.0.00.0.00.02.0000	01	2.06	06	Penyediaan Bahan Bacaan dan Peraturan Perundang-undangan	4.536.000,00	4.235.590,00	0,00	0,00	0,00	0,00	0,00	0,00	
1	05	1.05.0.00.0.00.02.0000	01	2.06	09	Penyelenggaraan Rapat Koordinasi dan Konsultasi SKPD	59.650.000,00	57.324.439,00	0,00	0,00	0,00	0,00	0,00	0,00	
1	05	1.05.0.00.0.00.02.0000	01	2.06	10	Penatausahaan Arsip Dinamis pada SKPD	5.000.000,00	4.015.000,00	0,00	0,00	0,00	0,00	0,00	0,00	
1	05	1.05.0.00.0.00.02.0000	01	2.07		Pengadaan Barang Milik Daerah Penunjang Urusan Pemerintah Daerah	25.935.000,00	23.266.500,00	623.125.582,00	534.134.500,00	0,00	0,00	0,00	0,00	
1	05	1.05.0.00.0.00.02.0000	01	2.07	02	Pengadaan Kendaraan Dinas Operasional atau Lapangan	5.000.000,00	2.640.000,00	489.400.000,00	401.140.500,00	0,00	0,00	0,00	0,00	
1	5	1.05.0.00.0.00.02.0000	1	2.07	5	Pengadaan Mebel	0,00	0,00	44.800.000,00	44.500.000,00	0,00	0,00	0,00	0,00	
1	05	1.05.0.00.0.00.02.0000	01	2.07	06	Pengadaan Peralatan dan Mesin Lainnya	20.935.000,00	20.626.500,00	88.925.582,00	88.494.000,00	0,00	0,00	0,00	0,00	
1	05	1.05.0.00.0.00.02.0000	01	2.08		Penyediaan Jasa Penunjang Urusan Pemerintahan Daerah	111.364.000,00	75.603.493,00	0,00	0,00	0,00	0,00	0,00	0,00	
1	5	1.05.0.00.0.00.02.0000	1	2.08	1	Penyediaan Jasa Surat Menyurat	8.904.000,00	7.782.840,00	0,00	0,00	0,00	0,00	0,00	0,00	
1	05	1.05.0.00.0.00.02.0000	01	2.08	02	Penyediaan Jasa Komunikasi, Sumber Daya Air dan Listrik	102.460.000,00	67.820.653,00	0	0,00	0,00	0,00	0,00	0,00	
1	05	1.05.0.00.0.00.02.0000	01	2.09		Pemeliharaan Barang Milik Daerah Penunjang Urusan Pemerintahan Daerah	789.377.601,00	714.998.522,00	0,00	0,00	0,00	0,00	0,00	0,00	
1	05	1.05.0.00.0.00.02.0000	01	2.09	02	Penyediaan Jasa Pemeliharaan, Biaya Pemeliharaan, Pajak, dan Perizinan Kendaraan Dinas Operasional atau Lapangan	361.210.000,00	294.611.403,00	0,00	0,00	0,00	0,00	0,00	0,00	
1	5	1.05.0.00.0.00.02.0000	1	2.09	5	Pemeliharaan Mebel	6.155.000,00	6.155.000,00	0,00	0,00	0,00	0,00	0,00	0,00	
1	05	1.05.0.00.0.00.02.0000	01	2.09	06	Pemeliharaan Peralatan dan Mesin Lainnya	79.106.000,00	73.223.655,00	0,00	0,00	0,00	0,00	0,00	0,00	
1	05	1.05.0.00.0.00.02.0000	01	2.09	09	Pemeliharaan/Rehabilitasi Gedung Kantor dan Bangunan Lainnya	342.906.601,00	341.008.464,00	0,00	0,00	0,00	0,00	0,00	0,00	
1	05	1.05.0.00.0.00.02.0000	03			PROGRAM PENANGGULANGAN BENCANA	2.162.169.005,00	2.110.088.624,00	461.712.720,00	459.719.500,00	0,00	0,00	0,00	0,00	
1	05	1.05.0.00.0.00.02.0000	03	2.01		Pelayanan Informasi Rawan Bencana Kabupaten/Kota	224.706.002,00	219.899.020,00	0,00	0,00	0,00	0,00	0,00	0,00	
1	05	1.05.0.00.0.00.02.0000	03	2.01	02	Sosialisasi, Komunikasi, Informasi dan Edukasi (KIE) Rawan Bencana Kabupaten/Kota (Per Jenis Bencana)	224.706.002,00	219.899.020,00	0,00	0,00	0,00	0,00	0,00	0,00	
1	05	1.05.0.00.0.00.02.0000	03	2.02		Pelayanan Pencegahan dan Kesiapsiagaan Terhadap Bencana	429.392.723,00	419.717.234,00	456.637.000,00	454.687.500,00	0,00	0,00	0,00	0,00	
1	05	1.05.0.00.0.00.02.0000	03	2.02	02	Pelatihan Pencegahan dan Mitigasi Bencana Kabupaten/Kota	89.679.075,00	84.387.670,00	0,00	0,00	0,00	0,00	0,00	0,00	
1	05	1.05.0.00.0.00.02.0000	03	2.02	03	Pengendalian Operasi dan Penyediaan Sarana Prasarana Kesiapsiagaan Terhadap Bencana Kabupaten/Kota	25.776.440,00	24.037.300,00	456.637.000,00	454.687.500,00	0,00	0,00	0,00	0,00	
1	05	1.05.0.00.0.00.02.0000	03	2.02	04	Penyediaan Peralatan Perlindungan dan Kesiapsiagaan terhadap Bencana	32.500.000,00	32.500.000,00	0,00	0,00	0,00	0,00	0,00	0,00	
1	05	1.05.0.00.0.00.02.0000	03	2.02	07	Penanganan Pascabencana Kabupaten/Kota	253.105.208,00	250.460.264,00	0,00	0,00	0,00	0,00	0,00	0,00	

Kode				Uraian Urusan, Organisasi, Program, Kegiatan, dan Sub Kegiatan			KELOMPOK BELANJA							
							BELANJA OPERASI		BELANJA MODAL		BELANJA TIDAK TERDUGA		BELANJA TRANSFER	
1				2			3	4	5	6	7	8	9	10
							Anggaran	Realisasi	Anggaran	Realisasi	Anggaran	Realisasi	Anggaran	Realisasi
1	05	1.05.0.00.0.00.02.0000	03	2.02	08	Pengembangan Kapasitas Tim Reaksi Cepat (TRC) Bencana Kabupaten/Kota	28.332.000,00	28.332.000,00	0,00	0,00	0,00	0,00	0,00	0,00
1	05	1.05.0.00.0.00.02.0000	03	2.03		Pelayanan Penyelamatan dan Evakuasi Korban Bencana	1.441.070.280,00	1.403.947.170,00	5.075.720,00	5.032.000,00	0,00	0,00	0,00	0,00
1	05	1.05.0.00.0.00.02.0000	03	2.03	02	Respon Cepat Darurat Bencana Kabupaten/Kota	254.142.000,00	247.317.700,00	0,00	0,00	0,00	0,00	0,00	0,00
1	05	1.05.0.00.0.00.02.0000	03	2.03	03	Pencarian, Pertolongan dan Evakuasi Korban Bencana Kabupaten/Kota	713.000.000,00	710.517.780,00	0,00	0,00	0,00	0,00	0,00	0,00
1	05	1.05.0.00.0.00.02.0000	03	2.03	04	Penyediaan Logistik Penyelamatan dan Evakuasi Korban Bencana Kabupaten/Kota	473.928.280,00	446.111.690,00	5.075.720,00	5.032.000,00	0,00	0,00	0,00	0,00
1	05	1.05.0.00.0.00.02.0000	03	2.04		Penataan Sistem Dasar Penanggulangan Bencana	67.000.000,00	66.525.200,00	0,00	0,00	0,00	0,00	0,00	0,00
1	05	1.05.0.00.0.00.02.0000	03	2.04	04	Pengelolaan dan Pemanfaatan Sistem Informasi Kebencanaan	67.000.000,00	66.525.200,00	0,00	0,00	0,00	0,00	0,00	0,00
1	06					URUSAN PEMERINTAHAN BIDANG SOSIAL	16.103.263.842,00	14.416.380.516,00	583.214.994,00	548.523.000,00	0,00	0,00	0,00	0,00
1	06	1.06.2.14.2.08.01.0000				DINAS SOSIAL, PENGENDALIAN PENDUDUK, KELUARGA BERENCANA, PEMBERDAYAAN PEREMPUAN DAN PERLINDUNGAN ANAK	16.103.263.842,00	14.416.380.516,00	583.214.994,00	548.523.000,00	0,00	0,00	0,00	0,00
1	06	1.06.2.14.2.08.01.0000	01			PROGRAM PENUNJANG URUSAN PEMERINTAHAN DAERAH KABUPATEN/KOTA	6.025.379.926,00	5.471.624.495,00	583.214.994,00	548.523.000,00	0,00	0,00	0,00	0,00
1	06	1.06.2.14.2.08.01.0000	01	2.01		Perencanaan, Penganggaran, dan Evaluasi Kinerja Perangkat Daerah	15.500.000,00	15.449.915,00	0,00	0,00	0,00	0,00	0,00	0,00
1	06	1.06.2.14.2.08.01.0000	01	2.01	01	Penyusunan Dokumen Perencanaan Perangkat Daerah	7.500.000,00	7.499.990,00	0,00	0,00	0,00	0,00	0,00	0,00
1	06	1.06.2.14.2.08.01.0000	01	2.01	06	Koordinasi dan Penyusunan Laporan Capaian Kinerja dan Ikhtisar Realisasi Kinerja SKPD	8.000.000,00	7.949.925,00	0,00	0,00	0,00	0,00	0,00	0,00
1	06	1.06.2.14.2.08.01.0000	01	2.02		Administrasi Keuangan Perangkat Daerah	4.991.361.724,00	4.507.868.227,00	0,00	0,00	0,00	0,00	0,00	0,00
1	6	1.06.2.14.2.08.01.0000	1	2.02	1	Penyediaan Gaji dan Tunjangan ASN	4.947.847.764,00	4.465.674.407,00	0,00	0,00	0,00	0,00	0,00	0,00
1	06	1.06.2.14.2.08.01.0000	01	2.02	03	Pelaksanaan Penatausahaan dan Pengujian/Verifikasi Keuangan SKPD	43.513.960,00	42.193.820,00	0,00	0,00	0,00	0,00	0,00	0,00
1	06	1.06.2.14.2.08.01.0000	01	2.05		Administrasi Kepegawaian Perangkat Daerah	90.053.760,00	89.827.180,00	0,00	0,00	0,00	0,00	0,00	0,00
1	06	1.06.2.14.2.08.01.0000	01	2.05	05	Monitoring, Evaluasi, dan Penilaian Kinerja Pegawai	90.053.760,00	89.827.180,00	0,00	0,00	0,00	0,00	0,00	0,00
1	6	1.06.2.14.2.08.01.0000	1	2.06		Administrasi Umum Perangkat Daerah	122.288.065,00	121.771.845,00	30.000.000,00	28.335.000,00	0,00	0,00	0,00	0,00
1	06	1.06.2.14.2.08.01.0000	01	2.06	02	Penyediaan Peralatan dan Perlengkapan Kantor	0,00	0,00	30.000.000,00	28.335.000,00	0	0,00	0,00	0,00
1	06	1.06.2.14.2.08.01.0000	01	2.06	09	Penyelenggaraan Rapat Koordinasi dan Konsultasi SKPD	122.288.065,00	121.771.845,00	0,00	0,00	0,00	0,00	0,00	0,00
1	06	1.06.2.14.2.08.01.0000	01	2.07		Pengadaan Barang Milik Daerah Penunjang Urusan Pemerintah Daerah	108.814.059,00	102.946.880,00	553.214.994,00	520.188.000,00	0,00	0,00	0,00	0,00
1	6	1.06.2.14.2.08.01.0000	1	2.07	5	Pengadaan Mebel	0,00	0,00	44.380.000,00	31.232.000,00	0,00	0,00	0,00	0,00
1	06	1.06.2.14.2.08.01.0000	01	2.07	06	Pengadaan Peralatan dan Mesin Lainnya	6.434.059,00	4.893.500,00	508.834.994,00	488.956.000,00	0	0,00	0	0,00
1	06	1.06.2.14.2.08.01.0000	01	2.07	09	Pengadaan Gedung Kantor atau Bangunan Lainnya	102.380.000,00	98.053.380,00	0	0,00	0	0,00	0	0,00
1	06	1.06.2.14.2.08.01.0000	01	2.08		Penyediaan Jasa Penunjang Urusan Pemerintahan Daerah	77.138.926,00	68.922.594,00	0,00	0,00	0,00	0,00	0,00	0,00
1	6	1.06.2.14.2.08.01.0000	1	2.08	1	Penyediaan Jasa Surat Menyurat	30.498.942,00	30.330.955,00	0,00	0,00	0,00	0,00	0,00	0,00
1	06	1.06.2.14.2.08.01.0000	01	2.08	02	Penyediaan Jasa Komunikasi, Sumber Daya Air dan Listrik	46.639.984,00	38.591.639,00	0	0,00	0	0,00	0	0,00
1	06	1.06.2.14.2.08.01.0000	01	2.09		Pemeliharaan Barang Milik Daerah Penunjang Urusan Pemerintahan Daerah	620.223.392,00	564.837.854,00	0,00	0,00	0,00	0,00	0,00	0,00
1	06	1.06.2.14.2.08.01.0000	01	2.09	02	Penyediaan Jasa Pemeliharaan, Biaya Pemeliharaan, Pajak, dan Perizinan Kendaraan Dinas Operasional atau Lapangan	277.733.968,00	235.484.060,00	0	0,00	0	0,00	0	0,00
1	06	1.06.2.14.2.08.01.0000	01	2.09	06	Pemeliharaan Peralatan dan Mesin Lainnya	20.000.000,00	20.000.000,00	0	0,00	0	0,00	0	0,00
1	06	1.06.2.14.2.08.01.0000	01	2.09	09	Pemeliharaan/Rehabilitasi Gedung Kantor dan Bangunan Lainnya	322.489.424,00	309.353.794,00	0,00	0,00	0,00	0,00	0,00	0,00
1	6	1.06.2.14.2.08.01.0000	2			PROGRAM PEMBERDAYAAN SOSIAL	230.000.000,00	228.029.500,00	0,00	0,00	0,00	0,00	0,00	0,00
1	06	1.06.2.14.2.08.01.0000	02	2.03		Pengembangan Potensi Sumber Kesejahteraan Sosial Daerah Kabupaten/Kota	230.000.000,00	228.029.500,00	0,00	0,00	0,00	0,00	0,00	0,00
1	06	1.06.2.14.2.08.01.0000	02	2.03	01	Peningkatan Kemampuan Potensi Pekerja Sosial Masyarakat Kewenangan Kabupaten/Kota	15.000.000,00	14.849.810,00	0,00	0,00	0	0,00	0,00	0,00
1	06	1.06.2.14.2.08.01.0000	02	2.03	02	Peningkatan Kemampuan Potensi Tenaga Kesejahteraan Sosial Kecamatan Kewenangan Kabupaten/Kota	200.000.000,00	198.239.720,00	0,00	0,00	0,00	0,00	0,00	0,00

Kode				Uraian Urusan, Organisasi, Program, Kegiatan, dan Sub Kegiatan			KELOMPOK BELANJA							
							BELANJA OPERASI		BELANJA MODAL		BELANJA TIDAK TERDUGA		BELANJA TRANSFER	
1				2			3	4	5	6	7	8	9	10
							Anggaran	Realisasi	Anggaran	Realisasi	Anggaran	Realisasi	Anggaran	Realisasi
1	06	1.06.2.14.2.08.01.0000	02	2.03	04	Peningkatan Kemampuan Potensi Sumber Kesejahteraan Sosial Kelembagaan Masyarakat Kewenangan Kabupaten/Kota	15.000.000,00	14.939.970,00	0,00	0,00	0,00	0,00	0,00	0,00
1	6	1.06.2.14.2.08.01.0000	4			PROGRAM REHABILITASI SOSIAL	2.482.088.560,00	1.789.273.285,00	0,00	0,00	0,00	0,00	0,00	0,00
1	06	1.06.2.14.2.08.01.0000	04	2.01		Rehabilitasi Sosial Dasar Penyandang Disabilitas Terlantar, Anak Terlantar, Lanjut Usia Terlantar, serta Gelandangan Pengemis di Luar Panti Sosial	2.380.385.000,00	1.687.577.165,00	0,00	0,00	0,00	0,00	0,00	0,00
1	06	1.06.2.14.2.08.01.0000	04	2.01	05	Pemberian Bimbingan Fisik, Mental, Spiritual, dan Sosial	2.308.985.000,00	1.616.738.665,00	0,00	0,00	0,00	0,00	0,00	0,00
1	06	1.06.2.14.2.08.01.0000	04	2.01	06	Pemberian Bimbingan Sosial kepada Keluarga Penyandang Disabilitas Terlantar, Anak Terlantar, Lanjut Usia Terlantar, serta Gelandangan Pengemis dan Masyarakat	30.000.000,00	29.732.250,00	0,00	0,00	0,00	0,00	0,00	0,00
1	6	1.06.2.14.2.08.01.0000	4	2.01	10	Pemberian Layanan Kedaruratan	41.400.000,00	41.106.250,00	0,00	0,00	0,00	0,00	0,00	0,00
1	06	1.06.2.14.2.08.01.0000	04	2.02		Rehabilitasi Sosial Penyandang Masalah Kesejahteraan Sosial (PMKS) Lainnya Bukan Korban HIV/AIDS dan NAPZA di Luar Panti Sosial	101.703.560,00	101.696.120,00	0,00	0,00	0,00	0,00	0,00	0,00
1	6	1.06.2.14.2.08.01.0000	4	2.02	3	Penyediaan Permakanan	76.214.560,00	76.214.335,00	0,00	0,00	0,00	0,00	0,00	0,00
1	6	1.06.2.14.2.08.01.0000	4	2.02	4	Penyediaan Sandang	10.489.000,00	10.484.185,00	0,00	0,00	0,00	0,00	0,00	0,00
1	6	1.06.2.14.2.08.01.0000	4	2.02	13	Pemberian Layanan Rujukan	15.000.000,00	14.997.600,00	0,00	0,00	0,00	0,00	0,00	0,00
1	06	1.06.2.14.2.08.01.0000	05			PROGRAM PERLINDUNGAN DAN JAMINAN SOSIAL	7.122.252.356,00	6.705.247.188,00	0,00	0,00	0,00	0,00	0,00	0,00
1	6	1.06.2.14.2.08.01.0000	5	2.01		Pemeliharaan Anak-Anak Terlantar	50.000.000,00	48.870.055,00	0,00	0,00	0,00	0,00	0,00	0,00
1	6	1.06.2.14.2.08.01.0000	5	2.01	1	Penjangkauan Anak-Anak Terlantar	50.000.000,00	48.870.055,00	0,00	0,00	0,00	0,00	0,00	0,00
1	06	1.06.2.14.2.08.01.0000	05	2.02		Pengelolaan Data Fakir Miskin Cakupan Daerah Kabupaten/Kota	7.072.252.356,00	6.656.377.133,00	0,00	0,00	0,00	0,00	0,00	0,00
1	06	1.06.2.14.2.08.01.0000	05	2.02	01	Pendataan Fakir Miskin Cakupan Daerah Kabupaten/Kota	171.487.000,00	142.132.680,00	0,00	0,00	0,00	0,00	0,00	0,00
1	06	1.06.2.14.2.08.01.0000	05	2.02	02	Pengelolaan Data Fakir Miskin Cakupan Daerah Kabupaten/Kota	138.983.880,00	138.774.277,00	0,00	0,00	0,00	0,00	0,00	0,00
1	06	1.06.2.14.2.08.01.0000	05	2.02	03	Fasilitasi Bantuan Sosial Kesejahteraan Keluarga	6.711.781.476,00	6.328.425.991,00	0,00	0,00	0,00	0,00	0,00	0,00
1	06	1.06.2.14.2.08.01.0000	05	2.02	04	Fasilitasi Bantuan Pengembangan Ekonomi Masyarakat	50.000.000,00	47.044.185,00	0,00	0,00	0,00	0,00	0,00	0,00
1	6	1.06.2.14.2.08.01.0000	6			PROGRAM PENANGANAN BENCANA	243.543.000,00	222.206.048,00	0,00	0,00	0,00	0,00	0,00	0,00
1	06	1.06.2.14.2.08.01.0000	06	2.01		Perlindungan Sosial Korban Bencana Alam dan Sosial Kabupaten/Kota	218.543.000,00	197.206.088,00	0,00	0,00	0,00	0,00	0,00	0,00
1	6	1.06.2.14.2.08.01.0000	6	2.01	1	Penyediaan Makanan	58.543.000,00	58.495.295,00	0,00	0,00	0,00	0,00	0,00	0,00
1	6	1.06.2.14.2.08.01.0000	6	2.01	2	Penyediaan Sandang	40.000.000,00	36.411.140,00	0,00	0,00	0,00	0,00	0,00	0,00
1	06	1.06.2.14.2.08.01.0000	06	2.01	03	Penyediaan Tempat Penampungan Pengungsi	40.000.000,00	38.645.228,00	0,00	0,00	0,00	0,00	0,00	0,00
1	06	1.06.2.14.2.08.01.0000	06	2.01	04	Penanganan Khusus bagi Kelompok Rentan	40.000.000,00	38.511.980,00	0,00	0,00	0,00	0,00	0,00	0,00
1	6	1.06.2.14.2.08.01.0000	6	2.01	5	Pelayanan Dukungan Psikososial	40.000.000,00	25.142.445,00	0,00	0,00	0,00	0,00	0,00	0,00
1	06	1.06.2.14.2.08.01.0000	06	2.02		Penyelenggaraan Pemberdayaan Masyarakat terhadap Kesiapsiagaan Bencana Kabupaten/Kota	25.000.000,00	24.999.960,00	0,00	0,00	0,00	0,00	0,00	0,00
1	06	1.06.2.14.2.08.01.0000	06	2.02	02	Koordinasi, Sosialisasi dan Pelaksanaan Taruna Siaga Bencana	25.000.000,00	24.999.960,00	0,00	0,00	0,00	0,00	0,00	0,00
2						URUSAN PEMERINTAHAN WAJIB YANG TIDAK BERKAITAN DENGAN PELAYANAN DASAR	156.845.891.641,00	143.810.370.518,00	50.048.691.792,00	46.400.771.564,00	0,00	0,00	0,00	0,00
2	07					URUSAN PEMERINTAHAN BIDANG TENAGA KERJA	9.955.608.338,00	8.753.928.868,00	197.866.045,00	196.949.000,00	0,00	0,00	0,00	0,00
2	07	2.07.3.31.3.32.01.0000				DINAS PERINDUSTRIAN DAN TENAGA KERJA	9.955.608.338,00	8.753.928.868,00	197.866.045,00	196.949.000,00	0,00	0,00	0,00	0,00
2	07	2.07.3.31.3.32.01.0000	01			PROGRAM PENUNJANG URUSAN PEMERINTAHAN DAERAH KABUPATEN/KOTA	7.507.341.248,00	6.578.946.663,00	0,00	0,00	0,00	0,00	0,00	0,00
2	07	2.07.3.31.3.32.01.0000	01	2.01		Perencanaan, Penganggaran, dan Evaluasi Kinerja Perangkat Daerah	29.999.900,00	21.535.845,00	0,00	0,00	0,00	0,00	0,00	0,00
2	07	2.07.3.31.3.32.01.0000	01	2.01	01	Penyusunan Dokumen Perencanaan Perangkat Daerah	10.000.000,00	8.003.475,00	0,00	0,00	0,00	0,00	0,00	0,00
2	07	2.07.3.31.3.32.01.0000	01	2.01	06	Koordinasi dan Penyusunan Laporan Capaian Kinerja dan Ikhtisar Realisasi Kinerja SKPD	10.000.000,00	6.478.900,00	0,00	0,00	0,00	0,00	0,00	0,00
2	7	2.07.3.31.3.32.01.0000	1	2.01	7	Evaluasi Kinerja Perangkat Daerah	9.999.900,00	7.053.470,00	0,00	0,00	0,00	0,00	0,00	0,00
2	07	2.07.3.31.3.32.01.0000	01	2.02		Administrasi Keuangan Perangkat Daerah	6.767.270.985,00	5.965.431.945,00	0,00	0,00	0,00	0,00	0,00	0,00
2	7	2.07.3.31.3.32.01.0000	1	2.02	1	Penyediaan Gaji dan Tunjangan ASN	6.679.249.205,00	5.879.368.835,00	0,00	0,00	0,00	0,00	0,00	0,00
2	07	2.07.3.31.3.32.01.0000	01	2.02	03	Pelaksanaan Penatausahaan dan Pengujian/Verifikasi Keuangan SKPD	88.021.780,00	86.063.110,00	0,00	0,00	0,00	0,00	0,00	0,00
2	07	2.07.3.31.3.32.01.0000	01	2.05		Administrasi Kepegawaian Perangkat Daerah	10.000.000,00	8.592.680,00	0,00	0,00	0,00	0,00	0,00	0,00

Kode				Uraian Urusan, Organisasi, Program, Kegiatan, dan Sub Kegiatan			KELOMPOK BELANJA							
							BELANJA OPERASI		BELANJA MODAL		BELANJA TIDAK TERDUGA		BELANJA TRANSFER	
							Anggaran	Realisasi	Anggaran	Realisasi	Anggaran	Realisasi	Anggaran	Realisasi
1	2	3	4	5	6	7	8	9	10					
2	07	2.07.3.31.3.32.01.0000	01	2.05	03	Pendataan dan Pengolahan Administrasi Kepegawaian	10.000.000,00	8.592.680,00	0,00	0,00	0,00	0,00	0,00	0,00
2	7	2.07.3.31.3.32.01.0000	1	2.06		Administrasi Umum Perangkat Daerah	85.335.720,00	64.909.253,00	0,00	0,00	0,00	0,00	0,00	0,00
2	07	2.07.3.31.3.32.01.0000	01	2.06	09	Penyelenggaraan Rapat Koordinasi dan Konsultasi SKPD	80.335.720,00	59.954.598,00	0,00	0,00	0,00	0,00	0,00	0,00
2	07	2.07.3.31.3.32.01.0000	01	2.06	10	Penatausahaan Arsip Dinamis pada SKPD	5.000.000,00	4.954.655,00	0	0,00	0,00	0,00	0,00	0,00
2	07	2.07.3.31.3.32.01.0000	01	2.08		Penyediaan Jasa Penunjang Urusan Pemerintahan Daerah	139.454.000,00	93.872.631,00	0,00	0,00	0,00	0,00	0,00	0,00
2	7	2.07.3.31.3.32.01.0000	1	2.08	1	Penyediaan Jasa Surat Menyurat	20.000.000,00	19.353.465,00	0,00	0,00	0,00	0,00	0,00	0,00
2	07	2.07.3.31.3.32.01.0000	01	2.08	02	Penyediaan Jasa Komunikasi, Sumber Daya Air dan Listrik	119.454.000,00	74.519.166,00	0,00	0,00	0,00	0,00	0,00	0,00
2	07	2.07.3.31.3.32.01.0000	01	2.09		Pemeliharaan Barang Milik Daerah Penunjang Urusan Pemerintahan Daerah	475.280.643,00	424.604.309,00	0,00	0,00	0,00	0,00	0,00	0,00
2	07	2.07.3.31.3.32.01.0000	01	2.09	02	Penyediaan Jasa Pemeliharaan, Biaya Pemeliharaan, Pajak, dan Perizinan Kendaraan Dinas Operasional atau Lapangan	160.280.643,00	130.981.008,00	0,00	0,00	0,00	0,00	0,00	0,00
2	7	2.07.3.31.3.32.01.0000	1	2.09	5	Pemeliharaan Mebel	15.000.000,00	13.320.000,00	0,00	0,00	0,00	0,00	0,00	0,00
2	07	2.07.3.31.3.32.01.0000	01	2.09	06	Pemeliharaan Peralatan dan Mesin Lainnya	50.000.000,00	35.410.000,00	0,00	0,00	0,00	0,00	0,00	0,00
2	07	2.07.3.31.3.32.01.0000	01	2.09	09	Pemeliharaan/Rehabilitasi Gedung Kantor dan Bangunan Lainnya	250.000.000,00	244.893.301,00	0,00	0,00	0,00	0,00	0,00	0,00
2	07	2.07.3.31.3.32.01.0000	03			PROGRAM PELATIHAN KERJA DAN PRODUKTIVITAS TENAGA KERJA	2.103.194.270,00	1.862.800.575,00	197.866.045,00	196.949.000,00	0,00	0,00	0,00	0,00
2	07	2.07.3.31.3.32.01.0000	03	2.01		Pelaksanaan Pelatihan berdasarkan Unit Kompetensi	997.111.000,00	929.921.700,00	197.866.045,00	196.949.000,00	0,00	0,00	0,00	0,00
2	07	2.07.3.31.3.32.01.0000	03	2.01	01	Proses Pelaksanaan Pendidikan dan Pelatihan Keterampilan bagi Pencari Kerja berdasarkan Klaster Kompetensi	997.111.000,00	929.921.700,00	0,00	0,00	0,00	0,00	0,00	0,00
2	07	2.07.3.31.3.32.01.0000	03	2.01	02	Koordinasi Lintas Lembaga dan Kerja Sama dengan Sektor Swasta untuk Penyediaan Instruktur serta Sarana dan Prasarana Lembaga Pelatihan Kerja	0,00	0,00	197.866.045,00	196.949.000,00	0,00	0,00	0,00	0,00
2	07	2.07.3.31.3.32.01.0000	03	2.02		Pembinaan Lembaga Pelatihan Kerja Swasta	96.654.500,00	77.970.520,00	0,00	0,00	0,00	0,00	0,00	0,00
2	07	2.07.3.31.3.32.01.0000	03	2.02	01	Pembinaan Lembaga Pelatihan Kerja Swasta	96.654.500,00	77.970.520,00	0,00	0,00	0,00	0,00	0,00	0,00
2	07	2.07.3.31.3.32.01.0000	03	2.04		Konsultansi Produktivitas pada Perusahaan Kecil	9.999.900,00	4.064.720,00	0,00	0,00	0,00	0,00	0,00	0,00
2	07	2.07.3.31.3.32.01.0000	03	2.04	01	Pelaksanaan Konsultansi Produktivitas kepada Perusahaan Kecil	9.999.900,00	4.064.720,00	0,00	0,00	0,00	0,00	0,00	0,00
2	07	2.07.3.31.3.32.01.0000	03	2.05		Pengukuran Produktivitas Tingkat Daerah Kabupaten/Kota	999.428.870,00	850.843.635,00	0,00	0,00	0,00	0,00	0,00	0,00
2	07	2.07.3.31.3.32.01.0000	03	2.05	01	Pengukuran Kompetensi dan Produktivitas Tenaga Kerja	999.428.870,00	850.843.635,00	0,00	0,00	0,00	0,00	0,00	0,00
2	7	2.07.3.31.3.32.01.0000	4			PROGRAM PENEMPATAN TENAGA KERJA	240.367.600,00	236.312.540,00	0,00	0,00	0,00	0,00	0,00	0,00
2	07	2.07.3.31.3.32.01.0000	04	2.01		Pelayanan Antarkerja di Daerah Kabupaten/Kota	66.990.400,00	66.990.360,00	0,00	0,00	0,00	0,00	0,00	0,00
2	07	2.07.3.31.3.32.01.0000	04	2.01	01	Penyediaan Sumber Daya Pelayanan antar Kerja	55.066.000,00	55.065.960,00	0,00	0,00	0,00	0,00	0,00	0,00
2	7	2.07.3.31.3.32.01.0000	4	2.01	5	Perluasan Kesempatan Kerja	11.924.400,00	11.924.400,00	0,00	0,00	0,00	0,00	0,00	0,00
2	7	2.07.3.31.3.32.01.0000	4	2.03		Pengelolaan Informasi Pasar Kerja	167.415.000,00	163.359.980,00	0,00	0,00	0,00	0,00	0,00	0,00
2	7	2.07.3.31.3.32.01.0000	4	2.03	3	Job Fair/Bursa Kerja	167.415.000,00	163.359.980,00	0,00	0,00	0,00	0,00	0,00	0,00
2	07	2.07.3.31.3.32.01.0000	04	2.04		Pelindungan PMI (Pra dan Purna Penempatan) di Daerah Kabupaten/Kota	5.962.200,00	5.962.200,00	0,00	0,00	0,00	0,00	0,00	0,00
2	07	2.07.3.31.3.32.01.0000	04	2.04	03	Pemberdayaan Pekerja Migran Indonesia Purna Penempatan	5.962.200,00	5.962.200,00	0,00	0,00	0,00	0,00	0,00	0,00
2	7	2.07.3.31.3.32.01.0000	5			PROGRAM HUBUNGAN INDUSTRIAL	104.705.220,00	75.869.090,00	0	0,00	0,00	0,00	0,00	0,00
2	07	2.07.3.31.3.32.01.0000	05	2.02		Pencegahan dan Penyelesaian Perselisihan Hubungan Industrial, Mogok Kerja dan Penutupan Perusahaan di Daerah Kabupaten/Kota	104.705.220,00	75.869.090,00	0	0,00	0,00	0,00	0,00	0,00
2	07	2.07.3.31.3.32.01.0000	05	2.02	01	Pencegahan Perselisihan Hubungan Industrial, Mogok Kerja, dan Penutupan Perusahaan yang Berakibat/Berdampak pada Kepentingan di 1 (satu) Daerah Kabupaten/Kota	104.705.220,00	75.869.090,00	0	0,00	0,00	0,00	0,00	0,00
2	8					URUSAN PEMERINTAHAN BIDANG PEMBERDAYAAN PEREMPUAN DAN PERLINDUNGAN ANAK	940.398.970,00	769.578.816,00	0,00	0,00	0,00	0,00	0,00	0,00
1	06	1.06.2.14.2.08.01.0000				DINAS SOSIAL, PENGENDALIAN PENDUDUK, KELUARGA BERENCANA, PEMBERDAYAAN PEREMPUAN DAN PERLINDUNGAN ANAK	940.398.970,00	769.578.816,00	0,00	0,00	0,00	0,00	0,00	0,00
2	08	1.06.2.14.2.08.01.0000	02			PROGRAM PENGARUSUTAMAAN GENDER DAN PEMBERDAYAAN PEREMPUAN	288.316.380,00	284.106.060,00	0,00	0,00	0,00	0,00	0,00	0,00

Kode					Uraian Urusan, Organisasi, Program, Kegiatan, dan Sub Kegiatan	KELOMPOK BELANJA							
						BELANJA OPERASI		BELANJA MODAL		BELANJA TIDAK TERDUGA		BELANJA TRANSFER	
1					2	3	4	5	6	7	8	9	10
						Anggaran	Realisasi	Anggaran	Realisasi	Anggaran	Realisasi	Anggaran	Realisasi
2	08	1.06.2.14.2.08.01.0000	02	2.01	Pelebagaan Pengarusutamaan Gender (PUG) pada Lembaga Pemerintah Kewenangan Kabupaten/Kota	158.000.000,00	155.764.205,00	0,00	0,00	0,00	0,00	0,00	0,00
2	08	1.06.2.14.2.08.01.0000	02	2.01	03 Advokasi Kebijakan dan Pendampingan Pelaksanaan PUG termasuk PPRG	158.000.000,00	155.764.205,00	0,00	0,00	0,00	0,00	0,00	0,00
2	08	1.06.2.14.2.08.01.0000	02	2.02	Pemberdayaan Perempuan Bidang Politik, Hukum, Sosial, dan Ekonomi pada Organisasi Kemasyarakatan Kewenangan Kabupaten/Kota	50.217.500,00	50.217.380,00	0,00	0,00	0,00	0,00	0,00	0,00
2	08	1.06.2.14.2.08.01.0000	02	2.02	02 Advokasi Kebijakan dan Pendampingan Peningkatan Partisipasi Perempuan dan Politik, Hukum, Sosial dan Ekonomi	50.217.500,00	50.217.380,00	0,00	0,00	0,00	0,00	0,00	0,00
2	08	1.06.2.14.2.08.01.0000	02	2.03	Penguatan dan Pengembangan Lembaga Penyedia Layanan Pemberdayaan Perempuan Kewenangan Kabupaten/Kota	80.098.880,00	78.124.475,00	0,00	0,00	0,00	0,00	0,00	0,00
2	08	1.06.2.14.2.08.01.0000	02	2.03	03 Pengembangan Komunikasi, Informasi dan Edukasi (KIE) Pemberdayaan Perempuan Kewenangan Kabupaten/Kota	80.098.880,00	78.124.475,00	0,00	0,00	0,00	0,00	0,00	0,00
2	08	1.06.2.14.2.08.01.0000	03		PROGRAM PERLINDUNGAN PEREMPUAN	225.900.000,00	129.388.575,00	0,00	0,00	0,00	0,00	0,00	0,00
2	08	1.06.2.14.2.08.01.0000	03	2.02	Penyediaan Layanan Rujukan Lanjutan bagi Perempuan Korban Kekerasan yang Memerlukan Koordinasi Kewenangan Kabupaten/Kota	225.900.000,00	129.388.575,00	0,00	0,00	0,00	0,00	0,00	0,00
2	08	1.06.2.14.2.08.01.0000	03	2.02	02 Koordinasi dan Sinkronisasi Pelaksanaan Penyediaan Layanan Rujukan Lanjutan bagi Perempuan Korban Kekerasan Kewenangan Kabupaten/Kota	225.900.000,00	129.388.575,00	0,00	0,00	0,00	0,00	0,00	0,00
2	08	1.06.2.14.2.08.01.0000	06		PROGRAM PEMENUHAN HAK ANAK (PHA)	200.282.590,00	200.101.350,00	0,00	0,00	0,00	0,00	0,00	0,00
2	08	1.06.2.14.2.08.01.0000	06	2.01	Pelebagaan PHA pada Lembaga Pemerintah, Nonpemerintah, dan Dunia Usaha Kewenangan Kabupaten/Kota	200.282.590,00	200.101.350,00	0,00	0,00	0,00	0,00	0,00	0,00
2	08	1.06.2.14.2.08.01.0000	06	2.01	01 Advokasi Kebijakan dan Pendampingan Pemenuhan Hak Anak pada Lembaga Pemerintah, Non Pemerintah, Media dan Dunia Usaha Kewenangan Kabupaten/Kota	200.282.590,00	200.101.350,00	0,00	0,00	0,00	0,00	0,00	0,00
2	08	1.06.2.14.2.08.01.0000	07		PROGRAM PERLINDUNGAN KHUSUS ANAK	225.900.000,00	155.982.831,00	0,00	0,00	0,00	0,00	0,00	0,00
2	08	1.06.2.14.2.08.01.0000	07	2.02	Penyediaan Layanan bagi Anak yang Memerlukan Perlindungan Khusus yang Memerlukan Koordinasi Tingkat Daerah Kabupaten/Kota	225.900.000,00	155.982.831,00	0,00	0,00	0,00	0,00	0,00	0,00
2	08	1.06.2.14.2.08.01.0000	07	2.02	02 Koordinasi dan Sinkronisasi Pelaksanaan Pendampingan Anak yang Memerlukan Perlindungan Khusus Kewenangan Kabupaten/Kota	225.900.000,00	155.982.831,00	0,00	0,00	0,00	0,00	0,00	0,00
2	09				URUSAN PEMERINTAHAN BIDANG PANGAN	982.000.000,00	911.494.540,00	0,00	0,00	0,00	0,00	0,00	0,00
2	9	2.09.3.27.0.00.01.0000			DINAS PERTANIAN DAN PANGAN	982.000.000,00	911.494.540,00	0,00	0,00	0,00	0,00	0,00	0,00
2	09	2.09.3.27.0.00.01.0000	03		PROGRAM PENINGKATAN DIVERSIFIKASI DAN KETAHANAN PANGAN MASYARAKAT	872.000.000,00	810.510.610,00	0,00	0,00	0,00	0,00	0,00	0,00
2	09	2.09.3.27.0.00.01.0000	03	2.01	Penyediaan dan Penyaluran Pangan Pokok atau Pangan Lainnya sesuai dengan Kebutuhan Daerah Kabupaten/Kota dalam rangka Stabilisasi Pasokan dan Harga Pangan	100.000.000,00	98.890.380,00	0,00	0,00	0,00	0,00	0,00	0,00
2	09	2.09.3.27.0.00.01.0000	03	2.01	01 Penyediaan Informasi Harga Pangan dan Neraca Bahan Makanan	40.000.000,00	39.958.270,00	0,00	0,00	0,00	0,00	0,00	0,00
2	09	2.09.3.27.0.00.01.0000	03	2.01	05 Pengembangan Kelembagaan dan Jaringan Distribusi Pangan	30.000.000,00	29.491.410,00	0,00	0,00	0,00	0,00	0,00	0,00
2	09	2.09.3.27.0.00.01.0000	03	2.01	06 Pengembangan Kelembagaan Usaha Pangan Masyarakat dan Toko Tani Indonesia	30.000.000,00	29.440.700,00	0,00	0,00	0,00	0,00	0,00	0,00
2	09	2.09.3.27.0.00.01.0000	03	2.02	Pengelolaan dan Keseimbangan Cadangan Pangan Kabupaten/Kota	250.000.000,00	238.836.660,00	0,00	0,00	0,00	0,00	0,00	0,00
2	09	2.09.3.27.0.00.01.0000	03	2.02	03 Pengadaan Cadangan Pangan Pemerintah Kabupaten/Kota	250.000.000,00	238.836.660,00	0,00	0,00	0,00	0,00	0,00	0,00
2	09	2.09.3.27.0.00.01.0000	03	2.04	Pelaksanaan Pencapaian Target Konsumsi Pangan Perkapita/Tahun sesuai dengan Angka Kecukupan Gizi	522.000.000,00	472.783.570,00	0,00	0,00	0,00	0,00	0,00	0,00
2	09	2.09.3.27.0.00.01.0000	03	2.04	02 Pemberdayaan Masyarakat dalam Pengankaragaman Konsumsi Pangan Berbasis Sumber Daya Lokal	490.000.000,00	441.063.950,00	0,00	0,00	0,00	0,00	0,00	0,00
2	09	2.09.3.27.0.00.01.0000	03	2.04	03 Koordinasi dan Sinkronisasi Pemantauan dan Evaluasi Konsumsi per Kapita per Tahun	32.000.000,00	31.719.620,00	0,00	0,00	0,00	0,00	0,00	0,00
2	09	2.09.3.27.0.00.01.0000	04		PROGRAM PENANGANAN KERAWANAN PANGAN	28.000.000,00	27.861.525,00	0,00	0,00	0,00	0,00	0,00	0,00
2	09	2.09.3.27.0.00.01.0000	04	2.02	Penanganan Kerawanan Pangan Kewenangan Kabupaten/Kota	28.000.000,00	27.861.525,00	0,00	0,00	0,00	0,00	0,00	0,00
2	09	2.09.3.27.0.00.01.0000	04	2.02	01 Koordinasi dan Sinkronisasi Penanganan Kerawanan Pangan Kabupaten/Kota	28.000.000,00	27.861.525,00	0,00	0,00	0,00	0,00	0,00	0,00
2	09	2.09.3.27.0.00.01.0000	05		PROGRAM PENGAWASAN KEAMANAN PANGAN	82.000.000,00	73.122.405,00	0,00	0,00	0,00	0,00	0,00	0,00
2	09	2.09.3.27.0.00.01.0000	05	2.01	Pelaksanaan Pengawasan Keamanan Pangan Segar Daerah Kabupaten/Kota	82.000.000,00	73.122.405,00	0,00	0,00	0,00	0,00	0,00	0,00

Kode					Uraian Urusan, Organisasi, Program, Kegiatan, dan Sub Kegiatan		KELOMPOK BELANJA							
							BELANJA OPERASI		BELANJA MODAL		BELANJA TIDAK TERDUGA		BELANJA TRANSFER	
							Anggaran	Realisasi	Anggaran	Realisasi	Anggaran	Realisasi	Anggaran	Realisasi
1	2	3	4	5	6	7	8	9	10					
2	09	2.09.3.27.0.00.01.0000	05	2.01	04	Rekomendasi Keamanan Pangan Segar Asal Tumbuhan Daerah Kabupaten/Kota	32.000.000,00	29.289.850,00	0,00	0,00	0,00	0,00	0,00	0,00
2	09	2.09.3.27.0.00.01.0000	05	2.01	05	Penyediaan Sarana dan Prasarana Pengujian Mutu dan Keamanan Pangan Segar Asal Tumbuhan Daerah Kabupaten/Kota	50.000.000,00	43.832.555,00	0,00	0,00	0,00	0,00	0,00	0,00
2	10					URUSAN PEMERINTAHAN BIDANG PERTANAHAN	49.282.450,00	36.373.304,00	0,00	0,00	0,00	0,00	0,00	0,00
1	3	1.03.2.10.0.00.01.0000				DINAS PEKERJAAN UMUM DAN PENATAAN RUANG	49.282.450,00	36.373.304,00	0,00	0,00	0,00	0,00	0,00	0,00
2	10	1.03.2.10.0.00.01.0000	05			PROGRAM PENYELESAIAN GANTI KERUGIAN DAN SANTUNAN TANAH UNTUK PEMBANGUNAN	49.282.450,00	36.373.304,00	0,00	0,00	0,00	0,00	0,00	0,00
2	10	1.03.2.10.0.00.01.0000	05	2.01		Penyelesaian Masalah Ganti Kerugian dan Santunan Tanah untuk Pembangunan oleh Pemerintah Daerah Kabupaten/Kota	49.282.450,00	36.373.304,00	0,00	0,00	0,00	0,00	0,00	0,00
2	10	1.03.2.10.0.00.01.0000	05	2.01	02	Koordinasi dan Sinkronisasi Penyelesaian Masalah Ganti Kerugian dan Santunan Tanah untuk Pembangunan oleh Pemerintah Daerah Kabupaten/Kota	49.282.450,00	36.373.304,00	0,00	0,00	0,00	0,00	0,00	0,00
2	11					URUSAN PEMERINTAHAN BIDANG LINGKUNGAN HIDUP	20.780.607.865,00	19.637.451.452,00	30.864.257.836,00	28.232.758.903,00	0,00	0,00	0,00	0,00
2	11	2.11.0.00.0.00.01.0000				DINAS LINGKUNGAN HIDUP	20.780.607.865,00	19.637.451.452,00	30.864.257.836,00	28.232.758.903,00	0,00	0,00	0,00	0,00
2	11	2.11.0.00.0.00.01.0000	01			PROGRAM PENUNJANG URUSAN PEMERINTAHAN DAERAH KABUPATEN/KOTA	8.239.453.101,00	8.038.034.735,00	166.064.000,00	153.376.910,00	0,00	0,00	0,00	0,00
2	11	2.11.0.00.0.00.01.0000	01	2.01		Perencanaan, Penganggaran, dan Evaluasi Kinerja Perangkat Daerah	14.000.000,00	13.357.080,00	0,00	0,00	0,00	0,00	0,00	0,00
2	11	2.11.0.00.0.00.01.0000	01	2.01	01	Penyusunan Dokumen Perencanaan Perangkat Daerah	5.000.000,00	4.673.055,00	0,00	0,00	0,00	0,00	0,00	0,00
2	11	2.11.0.00.0.00.01.0000	01	2.01	06	Koordinasi dan Penyusunan Laporan Capaian Kinerja dan Ikhtisar Realisasi Kinerja SKPD	4.000.000,00	3.807.905,00	0,00	0,00	0,00	0,00	0,00	0,00
2	11	2.11.0.00.0.00.01.0000	1	2.01	7	Evaluasi Kinerja Perangkat Daerah	5.000.000,00	4.876.120,00	0,00	0,00	0,00	0,00	0,00	0,00
2	11	2.11.0.00.0.00.01.0000	01	2.02		Administrasi Keuangan Perangkat Daerah	7.658.145.000,00	7.506.761.093,00	0,00	0,00	0,00	0,00	0,00	0,00
2	11	2.11.0.00.0.00.01.0000	1	2.02	1	Penyediaan Gaji dan Tunjangan ASN	7.573.145.000,00	7.421.982.953,00	0,00	0,00	0,00	0,00	0,00	0,00
2	11	2.11.0.00.0.00.01.0000	01	2.02	07	Koordinasi dan Penyusunan Laporan Keuangan Bulanan/Triwulanan/Semesteran SKPD	85.000.000,00	84.778.140,00	0,00	0,00	0,00	0,00	0,00	0,00
2	11	2.11.0.00.0.00.01.0000	01	2.05		Administrasi Kepegawaian Perangkat Daerah	5.000.000,00	4.916.660,00	0,00	0,00	0,00	0,00	0,00	0,00
2	11	2.11.0.00.0.00.01.0000	01	2.05	05	Monitoring, Evaluasi, dan Penilaian Kinerja Pegawai	5.000.000,00	4.916.660,00	0,00	0,00	0,00	0,00	0,00	0,00
2	11	2.11.0.00.0.00.01.0000	1	2.06		Administrasi Umum Perangkat Daerah	145.476.636,00	145.407.430,00	0,00	0,00	0,00	0,00	0,00	0,00
2	11	2.11.0.00.0.00.01.0000	01	2.06	09	Penyelenggaraan Rapat Koordinasi dan Konsultasi SKPD	145.476.636,00	145.407.430,00	0,00	0,00	0,00	0,00	0,00	0,00
2	11	2.11.0.00.0.00.01.0000	01	2.07		Pengadaan Barang Milik Daerah Penunjang Urusan Pemerintah Daerah	0,00	0,00	166.064.000,00	153.376.910,00	0,00	0,00	0,00	0,00
2	11	2.11.0.00.0.00.01.0000	01	2.07	06	Pengadaan Peralatan dan Mesin Lainnya	0,00	0,00	166.064.000,00	153.376.910,00	0,00	0,00	0,00	0,00
2	11	2.11.0.00.0.00.01.0000	01	2.08		Penyediaan Jasa Penunjang Urusan Pemerintahan Daerah	87.200.000,00	80.025.592,00	0,00	0,00	0,00	0,00	0,00	0,00
2	11	2.11.0.00.0.00.01.0000	1	2.08	1	Penyediaan Jasa Surat Menyurat	10.000.000,00	9.995.735,00	0,00	0,00	0,00	0,00	0,00	0,00
2	11	2.11.0.00.0.00.01.0000	01	2.08	02	Penyediaan Jasa Komunikasi, Sumber Daya Air dan Listrik	77.200.000,00	70.029.857,00	0,00	0,00	0,00	0,00	0,00	0,00
2	11	2.11.0.00.0.00.01.0000	01	2.09		Pemeliharaan Barang Milik Daerah Penunjang Urusan Pemerintahan Daerah	329.631.465,00	287.566.880,00	0,00	0,00	0,00	0,00	0,00	0,00
2	11	2.11.0.00.0.00.01.0000	1	2.09	2	Penyediaan Jasa Pemeliharaan, Biaya Pemeliharaan, Pajak, dan Perizinan	200.000.000,00	163.967.500,00	0,00	0,00	0,00	0,00	0,00	0,00
						Kendaraan Dinas Operasional atau Lapangan	0,00	0,00	0,00	0,00	0,00	0,00	0,00	0,00
2	11	2.11.0.00.0.00.01.0000	1	2.09	5	Pemeliharaan Mebel	2.400.000,00	2.400.000,00	0,00	0,00	0,00	0,00	0,00	0,00
2	11	2.11.0.00.0.00.01.0000	01	2.09	06	Pemeliharaan Peralatan dan Mesin Lainnya	9.090.000,00	8.833.000,00	0,00	0,00	0,00	0,00	0,00	0,00
2	11	2.11.0.00.0.00.01.0000	01	2.09	10	Pemeliharaan/Rehabilitasi Sarana dan Prasarana Gedung Kantor atau Bangunan Lainnya	118.141.465,00	112.366.380,00	0,00	0,00	0,00	0,00	0,00	0,00
2	11	2.11.0.00.0.00.01.0000	02			PROGRAM PERENCANAAN LINGKUNGAN HIDUP	56.000.000,00	55.438.865,00	169.000.000,00	167.610.000,00	0,00	0,00	0,00	0,00
2	11	2.11.0.00.0.00.01.0000	02	2.01		Rencana Perlindungan dan Pengelolaan Lingkungan Hidup (RPPLH) Kabupaten/Kota	46.000.000,00	45.449.215,00	84.000.000,00	83.139.000,00	0,00	0,00	0,00	0,00
2	11	2.11.0.00.0.00.01.0000	02	2.01	01	Penyusunan dan Penetapan RPPLH Kabupaten/Kota	6.000.000,00	5.969.375,00	84.000.000,00	83.139.000,00	0,00	0,00	0,00	0,00
2	11	2.11.0.00.0.00.01.0000	02	2.01	02	Pengendalian Pelaksanaan RPPLH Kabupaten/Kota	40.000.000,00	39.479.840,00	0,00	0,00	0,00	0,00	0,00	0,00
2	11	2.11.0.00.0.00.01.0000	02	2.02		Penyelenggaraan Kajian Lingkungan Hidup Strategis (KLHS) Kabupaten/Kota	10.000.000,00	9.989.650,00	85.000.000,00	84.471.000,00	0,00	0,00	0,00	0,00
2	11	2.11.0.00.0.00.01.0000	02	2.02	01	Pembuatan dan Pelaksanaan KLHS Rencana Tata Ruang	10.000.000,00	9.989.650,00	85.000.000,00	84.471.000,00	0,00	0,00	0,00	0,00

Kode				Uraian Urusan, Organisasi, Program, Kegiatan, dan Sub Kegiatan			KELOMPOK BELANJA							
							BELANJA OPERASI		BELANJA MODAL		BELANJA TIDAK TERDUGA		BELANJA TRANSFER	
							Anggaran	Realisasi	Anggaran	Realisasi	Anggaran	Realisasi	Anggaran	Realisasi
1	2	3	4	5	6	7	8	9	10					
2	11	2.11.0.00.0.00.01.0000	03		PROGRAM PENGENDALIAN PENCEMARAN DAN/ATAU KERUSAKAN LINGKUNGAN HIDUP	772.390.000,00	762.560.699,00	150.000.000,00	149.780.560,00	0,00	0,00	0,00	0,00	
2	11	2.11.0.00.0.00.01.0000	03	2.01	Pencegahan Pencemaran dan/atau Kerusakan Lingkungan Hidup Kabupaten/Kota	609.390.000,00	602.050.160,00	150.000.000,00	149.780.560,00	0,00	0,00	0,00	0,00	
2	11	2.11.0.00.0.00.01.0000	03	2.01	01 Koordinasi, Sinkronisasi, dan Pelaksanaan Pencegahan Pencemaran Lingkungan Hidup Dilaksanakan terhadap Media Tanah, Air, Udara, dan Laut	400.140.000,00	393.712.325,00	0,00	0,00	0,00	0,00	0,00	0,00	
2	11	2.11.0.00.0.00.01.0000	03	2.01	02 Koordinasi, Sinkronisasi dan Pelaksanaan Pengendalian Emisi Gas Rumah Kaca, Mitigasi dan Adaptasi Perubahan Iklim	43.250.000,00	43.174.005,00	0,00	0,00	0,00	0,00	0,00	0,00	
2	11	2.11.0.00.0.00.01.0000	03	2.01	03 Pengelolaan Laboratorium Lingkungan Hidup Kabupaten/Kota	166.000.000,00	165.163.830,00	150.000.000,00	149.780.560,00	0,00	0,00	0,00	0,00	
2	11	2.11.0.00.0.00.01.0000	03	2.02	Penanggulangan Pencemaran dan/atau Kerusakan Lingkungan Hidup Kabupaten/Kota	160.000.000,00	157.510.564,00	0,00	0,00	0,00	0,00	0,00	0,00	
2	11	2.11.0.00.0.00.01.0000	03	2.02	01 Pemberian Informasi Peringatan Pencemaran dan/atau Kerusakan Lingkungan Hidup pada Masyarakat	160.000.000,00	157.510.564,00	0,00	0,00	0,00	0,00	0,00	0,00	
2	11	2.11.0.00.0.00.01.0000	03	2.03	Pemulihan Pencemaran dan/atau Kerusakan Lingkungan Hidup Kabupaten/Kota	3.000.000,00	2.999.975,00	0,00	0,00	0,00	0,00	0,00	0,00	
2	11	2.11.0.00.0.00.01.0000	03	2.03	01 Koordinasi dan Sinkronisasi Penghentian Sumber Pencemaran	3.000.000,00	2.999.975,00	0,00	0,00	0,00	0,00	0,00	0,00	
2	11	2.11.0.00.0.00.01.0000	04		PROGRAM PENGELOLAAN KEANEKARAGAMAN HAYATI (KEHATI)	2.267.224.000,00	2.138.989.933,00	101.944.000,00	99.947.410,00	0,00	0,00	0,00	0,00	
2	11	2.11.0.00.0.00.01.0000	04	2.01	Pengelolaan Keanekaragaman Hayati Kabupaten/Kota	2.267.224.000,00	2.138.989.933,00	101.944.000,00	99.947.410,00	0,00	0,00	0,00	0,00	
2	11	2.11.0.00.0.00.01.0000	04	2.01	04 Pengelolaan Ruang Terbuka Hijau (RTH)	1.745.224.000,00	1.698.557.968,00	101.944.000,00	99.947.410,00	0,00	0,00	0,00	0,00	
2	11	2.11.0.00.0.00.01.0000	04	2.01	07 Pengelolaan Sarana dan Prasarana Keanekaragaman Hayati	522.000.000,00	440.431.965,00	0,00	0,00	0,00	0,00	0,00	0,00	
2	11	2.11.0.00.0.00.01.0000	05		PROGRAM PENGENDALIAN BAHAN BERBAHAYA DAN BERACUN (B3) DAN LIMBAH BAHAN BERBAHAYA DAN BERACUN (LIMBAH B3)	416.560.000,00	398.704.004,00	23.440.000,00	23.149.500,00	0,00	0,00	0,00	0,00	
2	11	2.11.0.00.0.00.01.0000	5	2.01	Penyimpanan Sementara Limbah B3	40.000.000,00	39.944.975,00	0,00	0,00	0,00	0,00	0,00	0,00	
2	11	2.11.0.00.0.00.01.0000	05	2.01	01 Fasilitas Pemenuhan Komitmen Izin Penyimpanan Sementara Limbah B3 Dilaksanakan melalui Sistem Pelayanan Perizinan Berusaha Terintegrasi secara Elektronik	40.000.000,00	39.944.975,00	0,00	0,00	0,00	0,00	0,00	0,00	
2	11	2.11.0.00.0.00.01.0000	05	2.02	Pengumpulan Limbah B3 dalam 1 (satu) Daerah Kabupaten/Kota	376.560.000,00	358.759.029,00	23.440.000,00	23.149.500,00	0,00	0,00	0,00	0,00	
2	11	2.11.0.00.0.00.01.0000	05	2.02	02 Koordinasi dan Sinkronisasi Pengelolaan Limbah B3 dengan Pemerintah Provinsi dalam Rangka Pengangkutan, Pemanfaatan, Pengolahan, dan/atau Penimbunan	376.560.000,00	358.759.029,00	23.440.000,00	23.149.500,00	0,00	0,00	0,00	0,00	
2	11	2.11.0.00.0.00.01.0000	06		PROGRAM PEMBINAAN DAN PENGAWASAN TERHADAP IZIN LINGKUNGAN DAN IZIN PERLINDUNGAN DAN PENGELOLAAN LINGKUNGAN HIDUP (PPLH)	60.000.000,00	59.594.795,00	0,00	0,00	0,00	0,00	0,00	0,00	
2	11	2.11.0.00.0.00.01.0000	06	2.01	Pembinaan dan Pengawasan Terhadap Usaha dan/atau Kegiatan yang Izin Lingkungan dan Izin PPLH diterbitkan oleh Pemerintah Daerah Kabupaten/Kota	60.000.000,00	59.594.795,00	0,00	0,00	0,00	0,00	0,00	0,00	
2	11	2.11.0.00.0.00.01.0000	06	2.01	01 Fasilitas Pemenuhan Ketentuan dan Kewajiban Izin Lingkungan dan/atau Izin PPLH	50.000.000,00	49.594.965,00	0	0,00	0	0,00	0	0,00	
2	11	2.11.0.00.0.00.01.0000	06	2.01	03 Pengawasan Usaha dan/atau Kegiatan yang Izin Lingkungan Hidup, Izin PPLH yang Diterbitkan oleh Pemerintah Daerah Kabupaten/Kota	10.000.000,00	9.999.830,00	0	0,00	0	0,00	0	0,00	
2	11	2.11.0.00.0.00.01.0000	07		PROGRAM PENGAKUAN KEBERADAAN MASYARAKAT HUKUM ADAT (MHA), KEARIFAN LOKAL DAN HAK MHA YANG TERKAIT DENGAN PPLH	119.140.000,00	118.189.495,00	18.440.000,00	15.336.000,00	0,00	0,00	0,00	0,00	
2	11	2.11.0.00.0.00.01.0000	07	2.01	Pengakuan MHA, Kearifan Lokal, Pengetahuan Tradisional, dan Hak MHA yang terkait dengan PPLH	40.000.000,00	39.849.880,00	0,00	0,00	0,00	0,00	0,00	0,00	
2	11	2.11.0.00.0.00.01.0000	07	2.01	01 Koordinasi, Sinkronisasi, Penyediaan Data, dan Informasi Pengakuan Keberadaan MHA Kearifan Lokal atau Pengetahuan Tradisional dan Hak Kearifan Lokal atau Pengetahuan Tradisional dan Hak MHA terkait dengan PPLH	40.000.000,00	39.849.880,00	0,00	0,00	0,00	0,00	0,00	0,00	
2	11	2.11.0.00.0.00.01.0000	07	2.02	Peningkatan Kapasitas MHA dan Kearifan Lokal, Pengetahuan Tradisional dan Hak MHA yang terkait dengan PPLH	79.140.000,00	78.339.615,00	18.440.000,00	15.336.000,00	0,00	0,00	0,00	0,00	
2	11	2.11.0.00.0.00.01.0000	7	2,02	1 Pemberdayaan, Kemitraan, Pendampingan, dan Penguatan Kelembagaan MHA, Kearifan Lokal, Pengetahuan Tradisional, dan Hak MHA terkait dengan PPLH	79.140.000,00	78.339.615,00	18.440.000,00	15.336.000,00	0,00	0,00	0,00	0,00	

Kode				Uraian Urusan, Organisasi, Program, Kegiatan, dan Sub Kegiatan		KELOMPOK BELANJA							
						BELANJA OPERASI		BELANJA MODAL		BELANJA TIDAK TERDUGA		BELANJA TRANSFER	
						Anggaran	Realisasi	Anggaran	Realisasi	Anggaran	Realisasi	Anggaran	Realisasi
1	2	3	4	5	6	7	8	9	10				
2	11	2.11.0.00.0.00.01.0000	08		PROGRAM PENINGKATAN PENDIDIKAN, PELATIHAN DAN PENYULUHAN LINGKUNGAN HIDUP UNTUK MASYARAKAT	107.545.000,00	107.543.330,00	0,00	0,00	0,00	0,00	0,00	0,00
2	11	2.11.0.00.0.00.01.0000	08	2.01	Penyelenggaraan Pendidikan, Pelatihan, dan Penyuluhan Lingkungan Hidup untuk Lembaga Kemasyarakatan Tingkat Daerah Kabupaten/Kota	107.545.000,00	107.543.330,00	0,00	0,00	0,00	0,00	0,00	0,00
2	11	2.11.0.00.0.00.01.0000	08	2.01	01 Peningkatan Kapasitas dan Kompetensi Sumber Daya Manusia Bidang Lingkungan Hidup untuk Lembaga Kemasyarakatan	91.850.000,00	91.848.815,00	0,00	0,00	0,00	0,00	0,00	0,00
2	11	2.11.0.00.0.00.01.0000	08	2.01	02 Pendampingan Gerakan Peduli Lingkungan Hidup	15.695.000,00	15.694.515,00	0,00	0,00	0,00	0,00	0,00	0,00
2	11	2.11.0.00.0.00.01.0000	10		PROGRAM PENANGANAN PENGADUAN LINGKUNGAN HIDUP	24.000.000,00	20.329.070,00	0,00	0,00	0,00	0,00	0,00	0,00
2	11	2.11.0.00.0.00.01.0000	10	2.01	Penyelesaian Pengaduan Masyarakat di Bidang Perlindungan dan Pengelolaan Lingkungan Hidup (PPLH) Kabupaten/Kota	24.000.000,00	20.329.070,00	0,00	0,00	0,00	0,00	0,00	0,00
2	11	2.11.0.00.0.00.01.0000	10	2.01	01 Pengelolaan Pengaduan Masyarakat terhadap PPLH Kabupaten/Kota	12.000.000,00	11.984.785,00	0,00	0,00	0,00	0,00	0,00	0,00
2	11	2.11.0.00.0.00.01.0000	10	2.01	02 Koordinasi dan Sinkronisasi Penerapan Sanksi Administrasi, Penyelesaian Sengketa, dan/atau Penyidikan Lingkungan Hidup di Luar Pengadilan atau melalui Pengadilan	12.000.000,00	8.344.285,00	0,00	0,00	0,00	0,00	0,00	0,00
2	11	2.11.0.00.0.00.01.0000	11		PROGRAM PENGELOLAAN PERSAMPAHAN	8.718.295.764,00	7.938.066.526,00	30.235.369.836,00	27.623.558.523,00	0,00	0,00	0,00	0,00
2	11	2.11.0.00.0.00.01.0000	11	2.01	Pengelolaan Sampah	8.718.295.764,00	7.938.066.526,00	30.235.369.836,00	27.623.558.523,00	0,00	0,00	0,00	0,00
2	11	2.11.0.00.0.00.01.0000	11	2.01	01 Penyusunan Kebijakan dan Strategi Daerah Pengelolaan Sampah Kabupaten/Kota	109.191.800,00	106.169.435,00	0,00	0,00	0,00	0,00	0,00	0,00
2	11	2.11.0.00.0.00.01.0000	11	2.01	02 Pengurangan Sampah dengan melakukan Pembatasan, Pendaauran Ulang dan Pemanfaatan Kembali	876.157.800,00	816.395.406,00	0,00	0,00	0,00	0,00	0,00	0,00
2	11	2.11.0.00.0.00.01.0000	11	2.01	03 Penanganan Sampah dengan melakukan Pemilahan, Pengumpulan, Pengangkutan, Pengolahan, dan Pemrosesan Akhir Sampah di TPA/TPST/SPA Kabupaten/Kota	7.504.859.164,00	6.893.600.695,00	443.404.836,00	441.155.834,00	0,00	0,00	0,00	0,00
2	11	2.11.0.00.0.00.01.0000	11	2.01	04 Peningkatan Peran serta Masyarakat dalam Pengelolaan Persampahan	3.050.000,00	3.049.490,00	0,00	0,00	0,00	0,00	0,00	0,00
2	11	2.11.0.00.0.00.01.0000	11	2.01	07 Penyediaan Sarana dan Prasarana Pengelolaan Persampahan di TPA/TPST/SPA Kabupaten/Kota	225.037.000,00	118.851.500,00	29.791.965.000,00	27.182.402.689,00	0,00	0,00	0,00	0,00
2	12				URUSAN PEMERINTAHAN BIDANG ADMINISTRASI KEPENDUDUKAN DAN PENCATATAN SIPIL	7.996.134.645,00	7.576.922.415,00	664.258.750,00	624.252.000,00	0,00	0,00	0,00	0,00
2	12	2.12.0.00.0.00.01.0000			DINAS KEPENDUDUKAN DAN PENCATATAN SIPIL	7.996.134.645,00	7.576.922.415,00	664.258.750,00	624.252.000,00	0,00	0,00	0,00	0,00
2	12	2.12.0.00.0.00.01.0000	01		PROGRAM PENUNJANG URUSAN PEMERINTAHAN DAERAH KABUPATEN/KOTA	6.268.933.860,00	5.855.387.577,00	664.258.750,00	624.252.000,00	0,00	0,00	0,00	0,00
2	12	2.12.0.00.0.00.01.0000	1	2.01	Perencanaan, Penganggaran, dan	10.372.000,00	10.249.640,00	0,00	0,00	0,00	0,00	0,00	0,00
2	12	2.12.0.00.0.00.01.0000	01	2.01	01 Penyusunan Dokumen Perencanaan Perangkat Daerah	1.065.000,00	994.820,00	0,00	0,00	0,00	0,00	0,00	0,00
2	12	2.12.0.00.0.00.01.0000	01	2.01	06 Koordinasi dan Penyusunan Laporan Capaian Kinerja dan Ikhtisar Realisasi Kinerja SKPD	2.471.000,00	2.418.990,00	0,00	0,00	0,00	0,00	0,00	0,00
2	12	2.12.0.00.0.00.01.0000	1	2.01	7 Evaluasi Kinerja Perangkat Daerah	6.836.000,00	6.835.830,00	0,00	0,00	0,00	0,00	0,00	0,00
2	12	2.12.0.00.0.00.01.0000	01	2.02	Administrasi Keuangan Perangkat Daerah	2.927.440.000,00	2.670.021.444,00	0,00	0,00	0,00	0,00	0,00	0,00
2	12	2.12.0.00.0.00.01.0000	1	2.02	1 Penyediaan Gaji dan Tunjangan ASN	2.837.440.000,00	2.582.074.214,00	0,00	0,00	0,00	0,00	0,00	0,00
2	12	2.12.0.00.0.00.01.0000	01	2.02	02 Penyediaan Administrasi Pelaksanaan Tugas ASN	50.000.000,00	48.801.940,00	0,00	0,00	0,00	0,00	0,00	0,00
2	12	2.12.0.00.0.00.01.0000	01	2.02	03 Pelaksanaan Penatausahaan dan Penjualan/Verifikasi Keuangan SKPD	25.000.000,00	24.917.030,00	0,00	0,00	0,00	0,00	0,00	0,00
2	12	2.12.0.00.0.00.01.0000	01	2.02	04 Koordinasi dan Pelaksanaan Akuntansi SKPD	5.000.000,00	4.372.410,00	0,00	0,00	0,00	0,00	0,00	0,00
2	12	2.12.0.00.0.00.01.0000	01	2.02	05 Koordinasi dan Penyusunan Laporan Keuangan Akhir Tahun SKPD	5.000.000,00	4.999.765,00	0,00	0,00	0,00	0,00	0,00	0,00
2	12	2.12.0.00.0.00.01.0000	01	2.02	06 Pengelolaan dan Penyiapan Bahan Tanggapan Pemeriksaan	5.000.000,00	4.856.085,00	0,00	0,00	0,00	0,00	0,00	0,00
2	12	2.12.0.00.0.00.01.0000	01	2.05	Administrasi Kepegawaian Perangkat Daerah	328.470.427,00	325.081.535,00	0	0,00	0	0,00	0	0,00
2	12	2.12.0.00.0.00.01.0000	01	2.05	10 Sosialisasi Peraturan Perundang-Undangan	328.470.427,00	325.081.535,00	0	0,00	0	0,00	0	0,00
2	12	2.12.0.00.0.00.01.0000	1	2.06	Administrasi Umum Perangkat Daerah	1.889.893.433,00	1.864.725.711,00	0,00	0,00	0,00	0,00	0,00	0,00
2	12	2.12.0.00.0.00.01.0000	01	2.06	02 Penyediaan Peralatan dan Perlengkapan Kantor	1.500.541.153,00	1.494.282.000,00	0,00	0,00	0,00	0,00	0,00	0,00
2	12	2.12.0.00.0.00.01.0000	01	2.06	09 Penyelenggaraan Rapat Koordinasi dan Konsultasi SKPD	389.352.280,00	370.443.711,00	0,00	0,00	0,00	0,00	0,00	0,00
2	12	2.12.0.00.0.00.01.0000	01	2.07	Pengadaan Barang Milik Daerah Penunjang Urusan Pemerintah Daerah	0,00	0,00	664.258.750,00	624.252.000,00	0,00	0,00	0,00	0,00

Kode						Uraian Urusan, Organisasi, Program, Kegiatan, dan Sub Kegiatan	KELOMPOK BELANJA							
							BELANJA OPERASI		BELANJA MODAL		BELANJA TIDAK TERDUGA		BELANJA TRANSFER	
							3	4	5	6	7	8	9	10
1	2													
2	12	2.12.0.00.0.00.01.0000	01	2.07	06	Pengadaan Peralatan dan Mesin Lainnya	0,00	0,00	664.258.750,00	624.252.000,00	0,00	0,00	0,00	0,00
2	12	2.12.0.00.0.00.01.0000	01	2.08		Penyediaan Jasa Penunjang Urusan Pemerintahan Daerah	356.524.000,00	284.258.510,00	0,00	0,00	0,00	0,00	0,00	0,00
2	12	2.12.0.00.0.00.01.0000	1	2.08	1	Penyediaan Jasa Surat Menyurat	14.524.000,00	14.493.790,00	0,00	0,00	0,00	0,00	0,00	0,00
2	12	2.12.0.00.0.00.01.0000	01	2.08	02	Penyediaan Jasa Komunikasi, Sumber Daya Air dan Listrik	342.000.000,00	269.764.720,00	0,00	0,00	0,00	0,00	0,00	0,00
2	12	2.12.0.00.0.00.01.0000	01	2.09		Pemeliharaan Barang Milik Daerah Penunjang Urusan Pemerintahan Daerah	756.234.000,00	701.050.737,00	0,00	0,00	0,00	0,00	0,00	0,00
2	12	2.12.0.00.0.00.01.0000	01	2.09	02	Penyediaan Jasa Pemeliharaan, Biaya Pemeliharaan, Pajak, dan Perizinan Kendaraan Dinas Operasional atau Lapangan	184.401.000,00	139.450.890,00	0,00	0,00	0,00	0,00	0,00	0,00
2	12	2.12.0.00.0.00.01.0000	1	2.09	5	Pemeliharaan Mebel	10.000.000,00	9.999.750,00	0,00	0,00	0,00	0,00	0,00	0,00
2	12	2.12.0.00.0.00.01.0000	01	2.09	06	Pemeliharaan Peralatan dan Mesin Lainnya	121.907.000,00	118.030.840,00	0,00	0,00	0,00	0,00	0,00	0,00
2	12	2.12.0.00.0.00.01.0000	01	2.09	09	Pemeliharaan/Rehabilitasi Gedung Kantor dan Bangunan Lainnya	439.926.000,00	433.569.257,00	0,00	0,00	0,00	0,00	0,00	0,00
2	12	2.12.0.00.0.00.01.0000	2			PROGRAM PENDAFTARAN PENDUDUK	685.496.625,00	684.892.139,00	0,00	0,00	0,00	0,00	0,00	0,00
2	12	2.12.0.00.0.00.01.0000	2	2.01		Pelayanan Pendaftaran Penduduk	685.496.625,00	684.892.139,00	0,00	0,00	0,00	0,00	0,00	0,00
2	12	2.12.0.00.0.00.01.0000	02	2.01	04	Peningkatan Pelayanan Pendaftaran Penduduk	626.239.120,00	625.721.734,00	0,00	0,00	0,00	0,00	0,00	0,00
2	12	2.12.0.00.0.00.01.0000	02	2.01	05	Pencatatan, Penatausahaan dan Penerbitan Dokumen atas Pelaporan Peristiwa Kependudukan	59.257.505,00	59.170.405,00	0,00	0,00	0,00	0,00	0,00	0,00
2	12	2.12.0.00.0.00.01.0000	3			PROGRAM PENCATATAN SIPIL	500.856.520,00	497.138.464,00	0,00	0,00	0,00	0,00	0,00	0,00
2	12	2.12.0.00.0.00.01.0000	3	2.01		Pelayanan Pencatatan Sipil	500.856.520,00	497.138.464,00	0,00	0,00	0,00	0,00	0,00	0,00
2	12	2.12.0.00.0.00.01.0000	03	2.01	01	Pencatatan, Penatausahaan dan Penerbitan Dokumen atas Pelaporan Peristiwa Penting	149.975.000,00	148.883.945,00	0,00	0,00	0,00	0,00	0,00	0,00
2	12	2.12.0.00.0.00.01.0000	03	2.01	02	Peningkatan dalam Pelayanan Pencatatan Sipil	350.881.520,00	348.254.519,00	0,00	0,00	0,00	0,00	0,00	0,00
2	12	2.12.0.00.0.00.01.0000	04			PROGRAM PENGELOLAAN INFORMASI ADMINISTRASI KEPENDUDUKAN	540.847.640,00	539.504.235,00	0,00	0,00	0,00	0,00	0,00	0,00
2	12	2.12.0.00.0.00.01.0000	04	2.01		Pengumpulan Data Kependudukan dan Pemanfaatan dan Penyajian Database Kependudukan	57.786.000,00	57.661.195,00	0,00	0,00	0,00	0,00	0,00	0,00
2	12	2.12.0.00.0.00.01.0000	04	2.01	01	Pengolahan dan Penyajian Data Kependudukan	57.786.000,00	57.661.195,00	0,00	0,00	0,00	0,00	0,00	0,00
2	12	2.12.0.00.0.00.01.0000	04	2.03		Penyelenggaraan Pengelolaan Informasi Administrasi Kependudukan	483.061.640,00	481.843.040,00	0,00	0,00	0,00	0,00	0,00	0,00
2	12	2.12.0.00.0.00.01.0000	04	2.03	03	Fasilitasi terkait Pengelolaan Informasi Administrasi Kependudukan	483.061.640,00	481.843.040,00	0,00	0,00	0,00	0,00	0,00	0,00
2	13					URUSAN PEMERINTAHAN BIDANG PEMBERDAYAAN MASYARAKAT DAN DESA	14.315.391.779,00	13.832.620.045,00	215.799.000,00	212.400.000,00	0,00	0,00	0,00	0,00
2	13	2.13.0.00.0.00.01.0000				DINAS PEMBERDAYAAN MASYARAKAT DAN DESA	14.315.391.779,00	13.832.620.045,00	215.799.000,00	212.400.000,00	0,00	0,00	0,00	0,00
2	13	2.13.0.00.0.00.01.0000	01			PROGRAM PENUNJANG URUSAN PEMERINTAHAN DAERAH KABUPATEN/KOTA	4.622.154.085,00	4.356.224.003,00	144.999.000,00	142.460.000,00	0,00	0,00	0,00	0,00
2	13	2.13.0.00.0.00.01.0000	01	2.01		Perencanaan, Penganggaran, dan Evaluasi Kinerja Perangkat Daerah	11.988.715,00	11.786.215,00	0,00	0,00	0,00	0,00	0,00	0,00
2	13	2.13.0.00.0.00.01.0000	01	2.01	01	Penyusunan Dokumen Perencanaan Perangkat Daerah	7.385.920,00	7.183.420,00	0,00	0,00	0,00	0,00	0,00	0,00
2	13	2.13.0.00.0.00.01.0000	01	2.01	06	Koordinasi dan Penyusunan Laporan Capaian Kinerja dan Ikhtisar Realisasi Kinerja SKPD	4.602.795,00	4.602.795,00	0,00	0,00	0,00	0,00	0,00	0,00
2	13	2.13.0.00.0.00.01.0000	01	2.02		Administrasi Keuangan Perangkat Daerah	3.633.933.825,00	3.492.528.368,00	0,00	0,00	0,00	0,00	0,00	0,00
2	13	2.13.0.00.0.00.01.0000	1	2.02	1	Penyediaan Gaji dan Tunjangan ASN	3.599.963.950,00	3.459.047.808,00	0,00	0,00	0,00	0,00	0,00	0,00
2	13	2.13.0.00.0.00.01.0000	01	2.02	03	Pelaksanaan Penatausahaan dan Pengujian/Verifikasi Keuangan SKPD	33.969.875,00	33.480.560,00	0,00	0,00	0,00	0,00	0,00	0,00
2	13	2.13.0.00.0.00.01.0000	01	2.05		Administrasi Kepegawaian Perangkat Daerah	187.837.205,00	159.433.693,00	0,00	0,00	0,00	0,00	0,00	0,00
2	13	2.13.0.00.0.00.01.0000	01	2.05	11	Bimbingan Teknis Implementasi Peraturan Perundang-Undangan	187.837.205,00	159.433.693,00	0,00	0,00	0,00	0,00	0,00	0,00
2	13	2.13.0.00.0.00.01.0000	1	2.06		Administrasi Umum Perangkat Daerah	224.958.000,00	206.325.972,00	0,00	0,00	0,00	0,00	0,00	0,00
2	13	2.13.0.00.0.00.01.0000	01	2.06	09	Penyelenggaraan Rapat Koordinasi dan Konsultasi SKPD	224.958.000,00	206.325.972,00	0,00	0,00	0,00	0,00	0,00	0,00
2	13	2.13.0.00.0.00.01.0000	01	2.07		Pengadaan Barang Milik Daerah Penunjang Urusan Pemerintah Daerah	0,00	0,00	144.999.000,00	142.460.000,00	0,00	0,00	0,00	0,00
2	13	2.13.0.00.0.00.01.0000	01	2.07	06	Pengadaan Peralatan dan Mesin Lainnya	0,00	0,00	144.999.000,00	142.460.000,00	0,00	0,00	0,00	0,00
2	13	2.13.0.00.0.00.01.0000	01	2.08		Penyediaan Jasa Penunjang Urusan Pemerintahan Daerah	161.048.635,00	145.807.922,00	0,00	0,00	0,00	0,00	0,00	0,00

Kode						Uraian Urusan, Organisasi, Program, Kegiatan, dan Sub Kegiatan						KELOMPOK BELANJA							
												BELANJA OPERASI		BELANJA MODAL		BELANJA TIDAK TERDUGA		BELANJA TRANSFER	
												Anggaran	Realisasi	Anggaran	Realisasi	Anggaran	Realisasi	Anggaran	Realisasi
1	2	3	4	5	6	7	8	9	10										
2	13	2.13.0.00.0.00.01.0000	1	2.08	1	Penyediaan Jasa Surat Menyurat	86.648.635,00	84.226.825,00	0,00	0,00	0,00	0,00	0,00	0,00					
2	13	2.13.0.00.0.00.01.0000	01	2.08	02	Penyediaan Jasa Komunikasi, Sumber Daya Air dan Listrik	74.400.000,00	61.581.097,00	0,00	0,00	0,00	0,00	0,00	0,00					
2	13	2.13.0.00.0.00.01.0000	01	2.09		Pemeliharaan Barang Milik Daerah Penunjang Urusan Pemerintahan Daerah	402.387.705,00	340.341.833,00	0,00	0,00	0,00	0,00	0,00	0,00					
2	13	2.13.0.00.0.00.01.0000	01	2.09	02	Penyediaan Jasa Pemeliharaan, Biaya Pemeliharaan, Pajak, dan Perizinan Kendaraan Dinas Operasional atau Lapangan	247.591.065,00	196.685.936,00	0,00	0,00	0,00	0,00	0,00	0,00					
2	13	2.13.0.00.0.00.01.0000	01	2.09	06	Pemeliharaan Peralatan dan Mesin Lainnya	39.725.000,00	32.320.000,00	0,00	0,00	0,00	0,00	0,00	0,00					
2	13	2.13.0.00.0.00.01.0000	01	2.09	09	Pemeliharaan/Rehabilitasi Gedung Kantor dan Bangunan Lainnya	115.071.640,00	111.335.897,00	0,00	0,00	0,00	0,00	0,00	0,00					
2	13	2.13.0.00.0.00.01.0000	03			PROGRAM PENINGKATAN KERJASAMA DESA	252.696.145,00	247.729.607,00	0,00	0,00	0,00	0,00	0,00	0,00					
2	13	2.13.0.00.0.00.01.0000	3	2.01		Fasilitasi Kerja sama antar Desa	252.696.145,00	247.729.607,00	0,00	0,00	0,00	0,00	0,00	0,00					
2	13	2.13.0.00.0.00.01.0000	03	2.01	03	Fasilitasi Pembangunan Kawasan Perdesaan	252.696.145,00	247.729.607,00	0,00	0,00	0,00	0,00	0,00	0,00					
2	13	2.13.0.00.0.00.01.0000	04			PROGRAM ADMINISTRASI PEMERINTAHAN DESA	6.640.586.189,00	6.457.766.042,00	70.800.000,00	69.940.000,00	0,00	0,00	0,00	0,00					
2	13	2.13.0.00.0.00.01.0000	04	2.01		Pembinaan dan Pengawasan Penyelenggaraan Administrasi Pemerintahan Desa	6.640.586.189,00	6.457.766.042,00	70.800.000,00	69.940.000,00	0,00	0,00	0,00	0,00					
2	13	2.13.0.00.0.00.01.0000	4	2.01	4	Fasilitasi Pengelolaan Keuangan Desa	5.372.849.939,00	5.259.018.751,00	0,00	0,00	0,00	0,00	0,00	0,00					
2	13	2.13.0.00.0.00.01.0000	04	2.01	08	Pembinaan dan Pemberdayaan BUM Desa dan Lembaga Kerja sama antar Desa	162.999.925,00	147.490.068,00	0,00	0,00	0,00	0,00	0,00	0,00					
2	13	2.13.0.00.0.00.01.0000	04	2.01	09	Penyelenggaraan Pemilihan, Pengangkatan dan Pemberhentian Kepala Desa	201.358.930,00	184.509.684,00	70.800.000,00	69.940.000,00	0,00	0,00	0,00	0,00					
2	13	2.13.0.00.0.00.01.0000	4	2.01	11	Fasilitasi Penyusunan Profil Desa	282.351.120,00	271.530.941,00	0,00	0,00	0,00	0,00	0,00	0,00					
2	13	2.13.0.00.0.00.01.0000	4	2.01	13	Fasilitasi Pengelolaan Aset Desa	441.026.800,00	432.424.583,00	0,00	0,00	0,00	0,00	0,00	0,00					
2	13	2.13.0.00.0.00.01.0000	04	2.01	14	Pembinaan Peningkatan Kapasitas Anggota BPD	179.999.475,00	162.792.015,00	0,00	0,00	0,00	0,00	0,00	0,00					
2	13	2.13.0.00.0.00.01.0000	05			PROGRAM PEMBERDAYAAN LEMBAGA KEMASYARAKATAN, LEMBAGA ADAT DAN MASYARAKAT HUKUM ADAT	2.799.955.360,00	2.770.900.393,00	0,00	0,00	0,00	0,00	0,00	0,00					
2	13	2.13.0.00.0.00.01.0000	05	2.01		Pemberdayaan Lembaga Kemasyarakatan yang Bergerak di Bidang Pemberdayaan Desa dan Lembaga Adat Tingkat Daerah Kabupaten/Kota serta Pemberdayaan Masyarakat Hukum Adat yang Masyarakat Pelakunya Hukum Adat yang Sama dalam Daerah Kabupaten/Kota	2.799.955.360,00	2.770.900.393,00	0,00	0,00	0,00	0,00	0,00	0,00					
2	13	2.13.0.00.0.00.01.0000	05	2.01	03	Peningkatan Kapasitas Kelembagaan Lembaga Kemasyarakatan Desa/Kelurahan (RT, RW, PKK, Posyandu, LPM, dan Karang Taruna), Lembaga Adat Desa/Kelurahan dan Masyarakat Hukum Adat	1.321.480.360,00	1.305.439.155,00	0,00	0,00	0,00	0,00	0,00	0,00					
2	13	2.13.0.00.0.00.01.0000	5	2.01	4	Fasilitasi Penyediaan Sarana dan Prasarana Kelembagaan Lembaga Kemasyarakatan Desa/Kelurahan (RT, RW, PKK, Posyandu, LPM, dan Karang Taruna), Lembaga Adat Desa/Kelurahan dan Masyarakat Hukum Adat	878.500.000,00	868.500.000,00	0,00	0,00	0,00	0,00	0,00	0,00					
2	13	2.13.0.00.0.00.01.0000	05	2.01	09	Fasilitasi Tim Penggerak PKK dalam Penyelenggaraan Gerakan Pemberdayaan Masyarakat dan Kesejahteraan Keluarga	599.975.000,00	596.961.238,00	0,00	0,00	0,00	0,00	0,00	0,00					
2	14					URUSAN PEMERINTAHAN BIDANG PENGENDALIAN PENDUDUK DAN KELUARGA BERENCANA	14.761.387.460,00	11.066.191.611,00	1.134.655.000,00	1.063.801.625,00	0,00	0,00	0,00	0,00					
1	06	1.06.2.14.2.08.01.0000				DINAS SOSIAL, PENGENDALIAN PENDUDUK, KELUARGA BERENCANA, PEMBERDAYAAN PEREMPUAN DAN PERLINDUNGAN ANAK	14.761.387.460,00	11.066.191.611,00	1.134.655.000,00	1.063.801.625,00	0,00	0,00	0,00	0,00					
2	14	1.06.2.14.2.08.01.0000	2			PROGRAM PENGENDALIAN PENDUDUK	124.150.460,00	123.683.290,00	0,00	0,00	0,00	0,00	0,00	0,00					
2	14	1.06.2.14.2.08.01.0000	02	2.02		Pemetaan Perkiraan Pengendalian Penduduk Cakupan Daerah Kabupaten/Kota	124.150.460,00	123.683.290,00	0,00	0,00	0,00	0,00	0,00	0,00					
2	14	1.06.2.14.2.08.01.0000	02	2.02	03	Penyusunan Profil Kependudukan, Keluarga Berencana dan Pembangunan Keluarga	29.150.460,00	28.947.640,00	0,00	0,00	0,00	0,00	0,00	0,00					
2	14	1.06.2.14.2.08.01.0000	02	2.02	11	Penyediaan Data dan Informasi Keluarga	95.000.000,00	94.735.650,00	0,00	0,00	0,00	0,00	0,00	0,00					
2	14	1.06.2.14.2.08.01.0000	03			PROGRAM PEMBINAAN KELUARGA BERENCANA (KB)	14.565.237.000,00	10.870.508.481,00	1.134.655.000,00	1.063.801.625,00	0,00	0,00	0,00	0,00					
2	14	1.06.2.14.2.08.01.0000	03	2.01		Pelaksanaan Advokasi, Komunikasi, Informasi dan Edukasi (KIE) Pengendalian Penduduk dan KB sesuai Kearifan Budaya Lokal	14.405.237.000,00	10.710.611.291,00	1.134.655.000,00	1.063.801.625,00	0,00	0,00	0,00	0,00					
2	14	1.06.2.14.2.08.01.0000	03	2.01	02	Komunikasi, Informasi dan Edukasi (KIE) Program KKBPK sesuai Kearifan Budaya Lokal	40.000.000,00	39.999.830,00	0,00	0,00	0,00	0,00	0,00	0,00					
2	14	1.06.2.14.2.08.01.0000	03	2.01	03	Penyediaan dan Distribusi Sarana KIE Program KKBPK	16.935.000,00	13.850.920,00	1.134.655.000,00	1.063.801.625,00	0,00	0,00	0,00	0,00					
2	14	1.06.2.14.2.08.01.0000	3	2.01	8	Pengendalian Program KKBPK	14.348.302.000,00	10.656.760.541,00	0,00	0,00	0,00	0,00	0,00	0,00					

Kode					Uraian Urusan, Organisasi, Program, Kegiatan, dan Sub Kegiatan		KELOMPOK BELANJA							
							BELANJA OPERASI		BELANJA MODAL		BELANJA TIDAK TERDUGA		BELANJA TRANSFER	
							3	4	5	6	7	8	9	10
1	2			3	4	5	6	7	8	9	10			
2	14	1.06.2.14.2.08.01.0000	03	2.03	Pengendalian dan Pendistribusian Kebutuhan Alat dan Obat Kontrasepsi serta Pelaksanaan Pelayanan KB di Daerah Kabupaten/Kota	120.000.000,00	119.902.975,00	0,00	0,00	0,00	0,00	0,00	0,00	
2	14	1.06.2.14.2.08.01.0000	03	2.03	01 Pengendalian Pendistribusian Alat dan Obat Kontrasepsi dan Sarana Penunjang Pelayanan KB ke Fasilitas Kesehatan Termasuk Jaringan dan Jejaringnya	120.000.000,00	119.902.975,00	0,00	0,00	0,00	0,00	0,00	0,00	
2	14	1.06.2.14.2.08.01.0000	03	2.04	Pemberdayaan dan Peningkatan Peran serta Organisasi Kemasyarakatan Tingkat Daerah Kabupaten/Kota dalam Pelaksanaan Pelayanan dan Pembinaan Kesertaan Ber-KB	40.000.000,00	39.994.215,00	0,00	0,00	0,00	0,00	0,00	0,00	
2	14	1.06.2.14.2.08.01.0000	03	2.04	03 Pelaksanaan dan Pengelolaan Program KKBPK di Kampung KB	40.000.000,00	39.994.215,00	0,00	0,00	0,00	0,00	0,00	0,00	
2	14	1.06.2.14.2.08.01.0000	04		PROGRAM PEMBERDAYAAN DAN PENINGKATAN KELUARGA SEJAHTERA (KS)	72.000.000,00	71.999.840,00	0,00	0,00	0,00	0,00	0,00	0,00	
2	14	1.06.2.14.2.08.01.0000	04	2.01	Pelaksanaan Pembangunan Keluarga melalui Pembinaan Ketahanan dan Kesejahteraan Keluarga	72.000.000,00	71.999.840,00	0,00	0,00	0,00	0,00	0,00	0,00	
2	14	1.06.2.14.2.08.01.0000	04	2.01	07 Promosi dan Sosialisasi Kelompok Kegiatan Ketahanan dan Kesejahteraan Keluarga (BKB, BKR, BKL, PPPKS, PIK-R dan Pemberdayaan Ekonomi Keluarga/UPPKS)	72.000.000,00	71.999.840,00	0,00	0,00	0,00	0,00	0,00	0,00	
2	15				URUSAN PEMERINTAHAN BIDANG PERHUBUNGAN	31.440.157.231,00	31.048.666.601,00	3.797.190.715,00	3.780.691.320,00	0,00	0,00	0,00	0,00	
2	15	2.15.0.00.0.00.01.0000			DINAS PERHUBUNGAN	31.440.157.231,00	31.048.666.601,00	3.797.190.715,00	3.780.691.320,00	0,00	0,00	0,00	0,00	
2	15	2.15.0.00.0.00.01.0000	01		PROGRAM PENUNJANG URUSAN PEMERINTAHAN DAERAH KABUPATEN/KOTA	6.084.959.738,00	5.882.991.600,00	222.750.000,00	218.486.900,00	0,00	0,00	0,00	0,00	
2	15	2.15.0.00.0.00.01.0000	01	2.01	Perencanaan, Penganggaran, dan Evaluasi Kinerja Perangkat Daerah	41.187.901,00	40.991.246,00	0,00	0,00	0,00	0,00	0,00	0,00	
2	15	2.15.0.00.0.00.01.0000	01	2.01	01 Penyusunan Dokumen Perencanaan Perangkat Daerah	9.100.000,00	9.042.650,00	0,00	0,00	0,00	0,00	0,00	0,00	
2	15	2.15.0.00.0.00.01.0000	01	2.01	06 Koordinasi dan Penyusunan Laporan Capaian Kinerja dan Ikhtisar Realisasi Kinerja SKPD	32.087.901,00	31.948.596,00	0,00	0,00	0,00	0,00	0,00	0,00	
2	15	2.15.0.00.0.00.01.0000	01	2.02	Administrasi Keuangan Perangkat Daerah	4.824.215.518,00	4.685.419.063,00	0,00	0,00	0,00	0,00	0,00	0,00	
2	15	2.15.0.00.0.00.01.0000	1	2.02	1 Penyediaan Gaji dan Tunjangan ASN	4.645.792.716,00	4.507.667.771,00	0,00	0,00	0,00	0,00	0,00	0,00	
2	15	2.15.0.00.0.00.01.0000	01	2.02	03 Pelaksanaan Penatausahaan dan Pengujian/Verifikasi Keuangan SKPD	178.422.802,00	177.751.292,00	0,00	0,00	0,00	0,00	0,00	0,00	
2	15	2.15.0.00.0.00.01.0000	1	2.06	Administrasi Umum Perangkat Daerah	328.472.319,00	325.255.507,00	182.750.000,00	180.191.900,00	0,00	0,00	0,00	0,00	
2	15	2.15.0.00.0.00.01.0000	01	2.06	02 Penyediaan Peralatan dan Perlengkapan Kantor	5.950.000,00	5.934.800,00	182.750.000,00	180.191.900,00	0,00	0,00	0,00	0,00	
2	15	2.15.0.00.0.00.01.0000	01	2.06	09 Penyelenggaraan Rapat Koordinasi dan Konsultasi SKPD	322.522.319,00	319.320.707,00	0,00	0,00	0,00	0,00	0,00	0,00	
2	15	2.15.0.00.0.00.01.0000	01	2.08	Penyediaan Jasa Penunjang Urusan Pemerintahan Daerah	279.932.000,00	261.015.317,00	40.000.000,00	38.295.000,00	0,00	0,00	0,00	0,00	
2	15	2.15.0.00.0.00.01.0000	1	2.08	1 Penyediaan Jasa Surat Menyurat	64.088.000,00	64.087.873,00	40.000.000,00	38.295.000,00	0,00	0,00	0,00	0,00	
2	15	2.15.0.00.0.00.01.0000	01	2.08	02 Penyediaan Jasa Komunikasi, Sumber Daya Air dan Listrik	215.844.000,00	196.927.444,00	0,00	0,00	0,00	0,00	0,00	0,00	
2	15	2.15.0.00.0.00.01.0000	01	2.09	Pemeliharaan Barang Milik Daerah Penunjang Urusan Pemerintahan Daerah	611.152.000,00	570.310.467,00	0,00	0,00	0,00	0,00	0,00	0,00	
2	15	2.15.0.00.0.00.01.0000	01	2.09	01 Penyediaan Jasa Pemeliharaan, Biaya Pemeliharaan dan Pajak Kendaraan Perorangan Dinas atau Kendaraan Dinas Jabatan	290.041.000,00	261.053.687,00	0,00	0,00	0,00	0,00	0,00	0,00	
2	15	2.15.0.00.0.00.01.0000	1	2.09	5 Pemeliharaan Mebel	2.000.000,00	1.999.900,00	0,00	0,00	0,00	0,00	0,00	0,00	
2	15	2.15.0.00.0.00.01.0000	01	2.09	06 Pemeliharaan Peralatan dan Mesin Lainnya	41.143.000,00	39.940.000,00	0,00	0,00	0,00	0,00	0,00	0,00	
2	15	2.15.0.00.0.00.01.0000	01	2.09	09 Pemeliharaan/Rehabilitasi Gedung Kantor dan Bangunan Lainnya	268.218.000,00	257.616.880,00	0,00	0,00	0,00	0,00	0,00	0,00	
2	15	2.15.0.00.0.00.01.0000	01	2.09	10 Pemeliharaan/Rehabilitasi Sarana dan Prasarana Gedung Kantor atau Bangunan Lainnya	9.750.000,00	9.700.000,00	0,00	0,00	0,00	0,00	0,00	0,00	
2	15	2.15.0.00.0.00.01.0000	02		PROGRAM PENYELENGGARAAN LALU LINTAS DAN ANGKUTAN JALAN (LLAJ)	25.355.197.493,00	25.165.675.001,00	3.574.440.715,00	3.562.204.420,00	0,00	0,00	0,00	0,00	
2	15	2.15.0.00.0.00.01.0000	02	2.02	Penyediaan Perlengkapan Jalan di Jalan Kabupaten/Kota	22.032.970.458,00	21.891.361.324,00	3.448.920.300,00	3.436.834.005,00	0,00	0,00	0,00	0,00	
2	15	2.15.0.00.0.00.01.0000	02	2.02	01 Pembangunan Prasarana Jalan di Jalan Kabupaten/Kota	0,00	0,00	160.250.000,00	153.581.365,00	0,00	0,00	0,00	0,00	
2	15	2.15.0.00.0.00.01.0000	02	2.02	02 Penyediaan Perlengkapan Jalan di Jalan Kabupaten/Kota	0,00	0,00	3.288.670.300,00	3.283.252.640,00	0,00	0,00	0,00	0,00	
2	15	2.15.0.00.0.00.01.0000	02	2.02	04 Rehabilitasi dan Pemeliharaan Perlengkapan Jalan	22.032.970.458,00	21.891.361.324,00	0,00	0,00	0,00	0,00	0,00	0,00	
2	15	2.15.0.00.0.00.01.0000	02	2.03	Pengelolaan Terminal Penumpang Tipe C	956.536.000,00	954.898.122,00	0,00	0,00	0,00	0,00	0,00	0,00	

Kode				Uraian Urusan, Organisasi, Program, Kegiatan, dan Sub Kegiatan				KELOMPOK BELANJA				BELANJA TRANSFER			
								BELANJA OPERASI		BELANJA MODAL		BELANJA TIDAK TERDUGA		Anggaran	Realisasi
1				2				3	4	5	6	7	8	9	10
								Anggaran	Realisasi	Anggaran	Realisasi	Anggaran	Realisasi	Anggaran	Realisasi
2	15	2.15.0.00.0.00.01.0000	02	2.03	04	Rehabilitasi dan Pemeliharaan Terminal (Fasilitas Utama dan Pendukung)	50.000.000,00	49.605.980,00	0	0,00	0	0,00	0	0,00	
2	15	2.15.0.00.0.00.01.0000	02	2.03	05	Peningkatan Kapasitas SDM Pengelola Terminal Tipe C	906.536.000,00	905.292.142,00	0	0,00	0	0,00	0	0,00	
2	15	2.15.0.00.0.00.01.0000	02	2.04		Penerbitan Izin Penyelenggaraan dan Pembangunan Fasilitas Parkir	370.433.000,00	369.199.866,00	0,00	0,00	0,00	0,00	0,00	0,00	
2	15	2.15.0.00.0.00.01.0000	02	2.04	02	Koordinasi dan Sinkronisasi Pengawasan Pelaksanaan Izin Penyelenggaraan dan Pembangunan Fasilitas Parkir Kewenangan Kabupaten/Kota	370.433.000,00	369.199.866,00	0,00	0,00	0,00	0,00	0,00	0,00	
2	15	2.15.0.00.0.00.01.0000	2	2.05		Penyediaan Berkala Kendaraan Bermotor	803.535.000,00	802.105.610,00	0,00	0,00	0,00	0,00	0,00	0,00	
2	15	2.15.0.00.0.00.01.0000	02	2.05	01	Penyediaan Sarana dan Prasarana Pengujian Berkala Kendaraan Bermotor	441.379.000,00	440.365.770,00	0,00	0,00	0,00	0,00	0,00	0,00	
2	15	2.15.0.00.0.00.01.0000	02	2.05	04	Penyediaan Bukti Lulus Uji Pengujian Berkala Kendaraan Bermotor	252.156.000,00	252.155.725,00	0,00	0,00	0,00	0,00	0,00	0,00	
2	15	2.15.0.00.0.00.01.0000	02	2.05	07	Pemeliharaan Sarana dan Prasarana Pengujian Berkala Kendaraan Bermotor	110.000.000,00	109.584.115,00	0,00	0,00	0,00	0,00	0,00	0,00	
2	15	2.15.0.00.0.00.01.0000	02	2.06		Pelaksanaan Manajemen dan Rekayasa Lalu Lintas untuk Jaringan Jalan Kabupaten/Kota	876.756.035,00	874.543.259,00	125.520.415,00	125.370.415,00	0,00	0,00	0,00	0,00	
2	15	2.15.0.00.0.00.01.0000	02	2.06	01	Penataan Manajemen dan Rekayasa Lalu Lintas Untuk Jaringan Jalan Kabupaten/Kota	52.054.585,00	52.054.405,00	93.120.415,00	92.970.415,00	0,00	0,00	0,00	0,00	
2	15	2.15.0.00.0.00.01.0000	02	2.06	04	Pengawasan dan Pengendalian Efektivitas Pelaksanaan Kebijakan untuk Jalan Kabupaten/Kota	824.701.450,00	822.488.854,00	32.400.000,00	32.400.000,00	0,00	0,00	0,00	0,00	
2	15	2.15.0.00.0.00.01.0000	02	2.09		Penyediaan Angkutan Umum untuk Jasa Angkutan Orang dan/atau Barang antar Kota dalam 1 (satu) Daerah Kabupaten/Kota	314.967.000,00	273.566.820,00	0,00	0,00	0,00	0,00	0,00	0,00	
2	15	2.15.0.00.0.00.01.0000	02	2.09	02	Pengendalian dan Pengawasan Ketersediaan Angkutan Umum untuk Jasa angkutan Orang dan/atau Barang Antar Kota dalam 1 (satu) Kabupaten/Kota	314.967.000,00	273.566.820,00	0,00	0,00	0,00	0,00	0,00	0,00	
2	16					URUSAN PEMERINTAHAN BIDANG KOMUNIKASI DAN INFORMATIKA	13.195.669.055,00	12.443.654.779,00	1.891.628.310,00	1.828.809.720,00	0,00	0,00	0,00	0,00	
2	16	2.16.2.20.2.21.01.0000				DINAS KOMUNIKASI DAN INFORMATIKA	13.195.669.055,00	12.443.654.779,00	1.891.628.310,00	1.828.809.720,00	0,00	0,00	0,00	0,00	
2	16	2.16.2.20.2.21.01.0000	01			PROGRAM PENUNJANG URUSAN PEMERINTAHAN DAERAH KABUPATEN/KOTA	6.128.968.525,00	5.622.996.148,00	92.800.000,00	92.587.400,00	0,00	0,00	0,00	0,00	
2	16	2.16.2.20.2.21.01.0000	01	2.01		Perencanaan, Penganggaran, dan Evaluasi Kinerja Perangkat Daerah	10.000.000,00	7.573.940,00	0,00	0,00	0,00	0,00	0,00	0,00	
2	16	2.16.2.20.2.21.01.0000	01	2.01	01	Penyusunan Dokumen Perencanaan Perangkat Daerah	5.000.000,00	3.769.290,00	0,00	0,00	0,00	0,00	0,00	0,00	
2	16	2.16.2.20.2.21.01.0000	1	2.01	7	Evaluasi Kinerja Perangkat Daerah	5.000.000,00	3.804.650,00	0,00	0,00	0,00	0,00	0,00	0,00	
2	16	2.16.2.20.2.21.01.0000	01	2.02		Administrasi Keuangan Perangkat Daerah	4.024.383.395,00	3.687.474.618,00	0,00	0,00	0,00	0,00	0,00	0,00	
2	16	2.16.2.20.2.21.01.0000	1	2.02	1	Penyediaan Gaji dan Tunjangan ASN	3.942.912.920,00	3.606.004.873,00	0,00	0,00	0,00	0,00	0,00	0,00	
2	16	2.16.2.20.2.21.01.0000	01	2.02	03	Pelaksanaan Penatausahaan dan Pengujian/Verifikasi Keuangan SKPD	81.470.475,00	81.469.745,00	0,00	0,00	0,00	0,00	0,00	0,00	
2	16	2.16.2.20.2.21.01.0000	01	2.05		Administrasi Kepegawaian Perangkat Daerah	821.293.725,00	777.712.609,00	0,00	0,00	0,00	0,00	0,00	0,00	
2	16	2.16.2.20.2.21.01.0000	01	2.05	05	Monitoring, Evaluasi, dan Penilaian Kinerja Pegawai	31.000.000,00	30.411.310,00	0,00	0,00	0,00	0,00	0,00	0,00	
2	16	2.16.2.20.2.21.01.0000	01	2.05	10	Sosialisasi Peraturan Perundang-Undangan	790.293.725,00	747.301.299,00	0,00	0,00	0,00	0,00	0,00	0,00	
2	16	2.16.2.20.2.21.01.0000	1	2.06		Administrasi Umum Perangkat Daerah	114.167.000,00	100.998.250,00	0,00	0,00	0,00	0,00	0,00	0,00	
2	16	2.16.2.20.2.21.01.0000	01	2.06	09	Penyelenggaraan Rapat Koordinasi dan Konsultasi SKPD	114.167.000,00	100.998.250,00	0,00	0,00	0,00	0,00	0,00	0,00	
2	16	2.16.2.20.2.21.01.0000	01	2.08		Penyediaan Jasa Penunjang Urusan Pemerintahan Daerah	286.000.000,00	227.188.706,00	0,00	0,00	0,00	0,00	0,00	0,00	
2	16	2.16.2.20.2.21.01.0000	1	2.08	1	Penyediaan Jasa Surat Menyurat	22.000.000,00	21.999.380,00	0,00	0,00	0,00	0,00	0,00	0,00	
2	16	2.16.2.20.2.21.01.0000	01	2.08	02	Penyediaan Jasa Komunikasi, Sumber Daya Air dan Listrik	264.000.000,00	205.189.326,00	0,00	0,00	0,00	0,00	0,00	0,00	
2	16	2.16.2.20.2.21.01.0000	01	2.09		Pemeliharaan Barang Milik Daerah Penunjang Urusan Pemerintahan Daerah	873.124.405,00	822.048.025,00	92.800.000,00	92.587.400,00	0,00	0,00	0,00	0,00	
2	16	2.16.2.20.2.21.01.0000	01	2.09	02	Penyediaan Jasa Pemeliharaan, Biaya Pemeliharaan, Pajak, dan Perizinan Kendaraan Dinas Operasional atau Lapangan	180.002.005,00	140.353.161,00	0,00	0,00	0,00	0,00	0,00	0,00	
2	16	2.16.2.20.2.21.01.0000	01	2.09	06	Pemeliharaan Peralatan dan Mesin Lainnya	83.229.900,00	80.445.925,00	92.800.000,00	92.587.400,00	0,00	0,00	0,00	0,00	
2	16	2.16.2.20.2.21.01.0000	01	2.09	09	Pemeliharaan/Rehabilitasi Gedung Kantor dan Bangunan Lainnya	609.892.500,00	601.248.939,00	0,00	0,00	0,00	0,00	0,00	0,00	
2	16	2.16.2.20.2.21.01.0000	02			PROGRAM INFORMASI DAN KOMUNIKASI PUBLIK	1.651.277.650,00	1.511.742.539,00	70.906.600,00	70.901.650,00	0,00	0,00	0,00	0,00	
2	16	2.16.2.20.2.21.01.0000	02	2.01		Pengelolaan Informasi dan Komunikasi Publik Pemerintah Daerah Kabupaten/Kota	1.651.277.650,00	1.511.742.539,00	70.906.600,00	70.901.650,00	0,00	0,00	0,00	0,00	

Kode				Uraian Urusan, Organisasi, Program, Kegiatan, dan Sub Kegiatan				KELOMPOK BELANJA							
								BELANJA OPERASI		BELANJA MODAL		BELANJA TIDAK TERDUGA		BELANJA TRANSFER	
								Anggaran	Realisasi	Anggaran	Realisasi	Anggaran	Realisasi	Anggaran	Realisasi
1	2	3	4	5	6	7	8	9	10						
2	16	2.16.2.20.2.21.01.0000	02	2.01	04	Pengelolaan Konten dan Perencanaan Media Komunikasi Publik	546.546.860,00	506.861.196,00	0,00	0,00	0,00	0,00	0,00	0,00	
2	16	2.16.2.20.2.21.01.0000	02	2.01	05	Pengelolaan Media Komunikasi Publik	823.891.540,00	729.284.503,00	70.906.600,00	70.901.650,00	0,00	0,00	0,00	0,00	
2	16	2.16.2.20.2.21.01.0000	02	2.01	12	Penyelenggaraan Hubungan Masyarakat, Media dan Kemitraan Komunitas	280.839.250,00	275.596.840,00	0,00	0,00	0,00	0,00	0,00	0,00	
2	16	2.16.2.20.2.21.01.0000	3			PROGRAM APLIKASI INFORMATIKA	5.415.422.880,00	5.308.916.092,00	1.727.921.710,00	1.665.320.670,00	0,00	0,00	0,00	0,00	
2	16	2.16.2.20.2.21.01.0000	03	2.01		Pengelolaan Nama Domain yang telah Ditetapkan oleh Pemerintah Pusat dan Sub Domain di Lingkup Pemerintah Daerah Kabupaten/Kota	4.920.883.360,00	4.850.927.092,00	1.573.683.140,00	1.511.952.940,00	0,00	0,00	0,00	0,00	
2	16	2.16.2.20.2.21.01.0000	03	2.01	03	Penyelenggaraan Sistem Jaringan Intra Pemerintah Daerah	4.920.883.360,00	4.850.927.092,00	1.573.683.140,00	1.511.952.940,00	0,00	0,00	0,00	0,00	
2	16	2.16.2.20.2.21.01.0000	03	2.02		Pengelolaan e-government Di Lingkup Pemerintah Daerah Kabupaten/Kota	494.539.520,00	457.989.000,00	154.238.570,00	153.367.730,00	0,00	0,00	0,00	0,00	
2	16	2.16.2.20.2.21.01.0000	3	2.02	1	Penatalaksanaan dan Pengawasan e- government dalam Penyelenggaraan	100.433.750,00	92.589.545,00	0,00	0,00	0,00	0,00	0,00	0,00	
						Pemerintahan Daerah Kabupaten/Kota	0,00	0,00	0,00	0,00	0,00	0,00	0,00	0,00	
2	16	2.16.2.20.2.21.01.0000	03	2.02	07	Pengembangan Aplikasi dan Proses Bisnis Pemerintahan Berbasis Elektronik	374.105.770,00	345.692.115,00	154.238.570,00	153.367.730,00	0,00	0,00	0,00	0,00	
2	16	2.16.2.20.2.21.01.0000	03	2.02	09	Pengembangan dan Pengelolaan Ekosistem Kabupaten/Kota Cerdas dan Kota Cerdas	20.000.000,00	19.707.340,00	0,00	0,00	0,00	0,00	0,00	0,00	
2	17					URUSAN PEMERINTAHAN BIDANG KOPERASI, USAHA KECIL, DAN MENENGAH	15.348.893.169,00	13.059.698.385,00	701.733.720,00	694.047.550,00	0,00	0,00	0,00	0,00	
2	17	2.17.3.30.0.00.01.0000				DINAS PERDAGANGAN, KOPERASI, USAHA KECIL DAN MENENGAH	15.348.893.169,00	13.059.698.385,00	701.733.720,00	694.047.550,00	0,00	0,00	0,00	0,00	
2	17	2.17.3.30.0.00.01.0000	01			PROGRAM PENUNJANG URUSAN PEMERINTAHAN DAERAH KABUPATEN/KOTA	9.201.469.243,00	8.830.446.097,00	670.033.720,00	662.683.550,00	0,00	0,00	0,00	0,00	
2	17	2.17.3.30.0.00.01.0000	01	2.01		Perencanaan, Penganggaran, dan Evaluasi Kinerja Perangkat Daerah	39.999.695,00	39.892.305,00	0,00	0,00	0,00	0,00	0,00	0,00	
2	17	2.17.3.30.0.00.01.0000	01	2.01	01	Penyusunan Dokumen Perencanaan Perangkat Daerah	19.999.820,00	19.963.280,00	0,00	0,00	0,00	0,00	0,00	0,00	
2	17	2.17.3.30.0.00.01.0000	1	2.01	07	Evaluasi Kinerja Perangkat Daerah	19.999.875,00	19.929.025,00	0,00	0,00	0,00	0,00	0,00	0,00	
2	17	2.17.3.30.0.00.01.0000	01	2.02		Administrasi Keuangan Perangkat Daerah	7.526.779.170,00	7.465.932.604,00	0,00	0,00	0,00	0,00	0,00	0,00	
2	17	2.17.3.30.0.00.01.0000	1	2.02	01	Penyediaan Gaji dan Tunjangan ASN	7.446.383.170,00	7.385.537.509,00	0,00	0,00	0,00	0,00	0,00	0,00	
2	17	2.17.3.30.0.00.01.0000	01	2.02	02	Penyediaan Administrasi Pelaksanaan Tugas ASN	77.313.000,00	77.312.275,00	0,00	0,00	0,00	0,00	0,00	0,00	
2	17	2.17.3.30.0.00.01.0000	01	2.02	04	Koordinasi dan Pelaksanaan Akuntansi SKPD	221.000,00	221.000,00	0,00	0,00	0,00	0,00	0,00	0,00	
2	17	2.17.3.30.0.00.01.0000	01	2.02	05	Koordinasi dan Penyusunan Laporan Keuangan Akhir Tahun SKPD	2.862.000,00	2.861.820,00	0,00	0,00	0,00	0,00	0,00	0,00	
2	17	2.17.3.30.0.00.01.0000	01	2.05		Administrasi Kepegawaian Perangkat Daerah	375.000.000,00	335.635.350,00	0,00	0,00	0,00	0,00	0,00	0,00	
2	17	2.17.3.30.0.00.01.0000	01	2.05	10	Sosialisasi Peraturan Perundang-Undangan	375.000.000,00	335.635.350,00	0,00	0,00	0,00	0,00	0,00	0,00	
2	17	2.17.3.30.0.00.01.0000	1	2.06		Administrasi Umum Perangkat Daerah	337.170.000,00	317.610.383,00	0,00	0,00	0,00	0,00	0,00	0,00	
2	17	2.17.3.30.0.00.01.0000	01	2.06	05	Penyediaan Barang Cetak dan Penggandaan	37.170.000,00	36.969.725,00	0,00	0,00	0,00	0,00	0,00	0,00	
2	17	2.17.3.30.0.00.01.0000	01	2.06	09	Penyelenggaraan Rapat Koordinasi dan Konsultasi SKPD	300.000.000,00	280.640.658,00	0,00	0,00	0,00	0,00	0,00	0,00	
2	17	2.17.3.30.0.00.01.0000	01	2.07		Pengadaan Barang Milik Daerah Penunjang Urusan Pemerintah Daerah	0,00	0,00	223.028.420,00	218.257.970,00	0	0,00	0	0,00	
2	17	2.17.3.30.0.00.01.0000	01	2.07	06	Pengadaan Peralatan dan Mesin Lainnya	0,00	0,00	223.028.420,00	218.257.970,00	0	0,00	0	0,00	
2	17	2.17.3.30.0.00.01.0000	01	2.08		Penyediaan Jasa Penunjang Urusan Pemerintahan Daerah	412.030.378,00	268.062.472,00	0,00	0,00	0,00	0,00	0,00	0,00	
2	17	2.17.3.30.0.00.01.0000	1	2.08	1	Penyediaan Jasa Surat Menyurat	5.499.390,00	5.408.360,00	0,00	0,00	0,00	0,00	0,00	0,00	
2	17	2.17.3.30.0.00.01.0000	01	2.08	02	Penyediaan Jasa Komunikasi, Sumber Daya Air dan Listrik	406.530.988,00	262.654.112,00	0,00	0,00	0,00	0,00	0,00	0,00	
2	17	2.17.3.30.0.00.01.0000	01	2.09		Pemeliharaan Barang Milik Daerah Penunjang Urusan Pemerintahan Daerah	510.490.000,00	403.312.983,00	447.005.300,00	444.425.580,00	0,00	0,00	0,00	0,00	
2	17	2.17.3.30.0.00.01.0000	01	2.09	02	Penyediaan Jasa Pemeliharaan, Biaya Pemeliharaan, Pajak, dan Perizinan Kendaraan Dinas Operasional atau Lapangan	449.616.000,00	350.753.683,00	0,00	0,00	0,00	0,00	0,00	0,00	
2	17	2.17.3.30.0.00.01.0000	01	2.09	05	Pemeliharaan Mebel	14.227.000,00	14.175.200,00	0,00	0,00	0,00	0,00	0,00	0,00	
2	17	2.17.3.30.0.00.01.0000	01	2.09	06	Pemeliharaan Peralatan dan Mesin Lainnya	46.647.000,00	38.384.100,00	0,00	0,00	0,00	0,00	0,00	0,00	

Kode				Uraian Urusan, Organisasi, Program, Kegiatan, dan Sub Kegiatan			KELOMPOK BELANJA							
							BELANJA OPERASI		BELANJA MODAL		BELANJA TIDAK TERDUGA		BELANJA TRANSFER	
1				2			3	4	5	6	7	8	9	10
							Anggaran	Realisasi	Anggaran	Realisasi	Anggaran	Realisasi	Anggaran	Realisasi
2	17	2.17.3.30.0.00.01.0000	01	2.09	09	Pemeliharaan/Rehabilitasi Gedung Kantor dan Bangunan Lainnya	0,00	0,00	447.005.300,00	444.425.580,00	0	0,00	0	0,00
2	17	2.17.3.30.0.00.01.0000	03			PROGRAM PENGAWASAN DAN PEMERIKSAAN KOPERASI	520.000.000,00	467.051.450,00	0,00	0,00	0,00	0,00	0,00	0,00
2	17	2.17.3.30.0.00.01.0000	03	2.01		Pemeriksaan dan Pengawasan Koperasi, Koperasi Simpan Pinjam/Unit Simpan Pinjam Koperasi yang Wilayah Keanggotaannya dalam Daerah Kabupaten/ Kota	520.000.000,00	467.051.450,00	0,00	0,00	0,00	0,00	0,00	0,00
2	17	2.17.3.30.0.00.01.0000	03	2.01	01	Pengawasan Kekuatan, Kesehatan, Kemandirian, Ketangguhan, serta Akuntabilitas Koperasi Kewenangan Kabupaten/Kota	520.000.000,00	467.051.450,00	0,00	0,00	0,00	0,00	0,00	0,00
2	17	2.17.3.30.0.00.01.0000	05			PROGRAM PENDIDIKAN DAN LATIHAN PERKOPERASIAN	232.804.000,00	216.699.680,00	0,00	0,00	0,00	0,00	0,00	0,00
2	17	2.17.3.30.0.00.01.0000	05	2.01		Pendidikan dan Latihan Perkoperasian Bagi Koperasi yang Wilayah Keanggotaan dalam Daerah Kabupaten/Kota	232.804.000,00	216.699.680,00	0,00	0,00	0,00	0,00	0,00	0,00
2	17	2.17.3.30.0.00.01.0000	05	2.01	01	Peningkatan Pemahaman dan Pengetahuan Perkoperasian serta Kapasitas dan Kompetensi SDM Koperasi	232.804.000,00	216.699.680,00	0,00	0,00	0,00	0,00	0,00	0,00
2	17	2.17.3.30.0.00.01.0000	06			PROGRAM PEMBERDAYAAN DAN PERLINDUNGAN KOPERASI	23.848.806,00	20.189.750,00	0,00	0,00	0,00	0,00	0,00	0,00
2	17	2.17.3.30.0.00.01.0000	06	2.01		Pemberdayaan dan Perlindungan Koperasi yang Keanggotaannya dalam Daerah Kabupaten/Kota	23.848.806,00	20.189.750,00	0,00	0,00	0,00	0,00	0,00	0,00
2	17	2.17.3.30.0.00.01.0000	06	2.01	01	Pemberdayaan Peningkatan Produktivitas, Nilai Tambah, Akses Pasar, Akses Pembiayaan, Penguatan Kelembagaan, Penataan Manajemen, Standarisasi, dan Restrukturisasi Usaha Koperasi Kewenangan Kabupaten/Kota	23.848.806,00	20.189.750,00	0,00	0,00	0,00	0,00	0,00	0,00
2	17	2.17.3.30.0.00.01.0000	07			PROGRAM PEMBERDAYAAN USAHA MENENGAH, USAHA KECIL, DAN USAHA MIKRO (UMKM)	1.382.093.120,00	1.305.673.808,00	31.700.000,00	31.364.000,00	0,00	0,00	0,00	0,00
2	17	2.17.3.30.0.00.01.0000	07	2.01		Pemberdayaan Usaha Mikro yang Dilakukan melalui Pendataan, Kemitraan, Kemudahan Perizinan, Penguatan Kelembagaan dan Koordinasi dengan Para Pemangku Kepentingan	1.382.093.120,00	1.305.673.808,00	31.700.000,00	31.364.000,00	0,00	0,00	0,00	0,00
2	17	2.17.3.30.0.00.01.0000	07	2.01	01	Pendataan Potensi dan Pengembangan Usaha Mikro	1.040.197.120,00	976.649.676,00	31.700.000,00	31.364.000,00	0,00	0,00	0,00	0,00
2	17	2.17.3.30.0.00.01.0000	07	2.01	03	Fasilitasi Kemudahan Perizinan Usaha Mikro	128.000.000,00	127.746.535,00	0,00	0,00	0,00	0,00	0,00	0,00
2	17	2.17.3.30.0.00.01.0000	07	2.01	04	Pemberdayaan Kelembagaan Potensi dan Pengembangan Usaha Mikro	213.896.000,00	201.277.597,00	0,00	0,00	0,00	0,00	0,00	0,00
2	17	2.17.3.30.0.00.01.0000	8			PROGRAM PENGEMBANGAN UMKM	3.988.678.000,00	2.219.637.600,00	0,00	0,00	0,00	0,00	0,00	0,00
2	17	2.17.3.30.0.00.01.0000	08	2.01		Pengembangan Usaha Mikro dengan Orientasi Peningkatan Skala Usaha Menjadi Usaha Kecil	3.988.678.000,00	2.219.637.600,00	0,00	0,00	0,00	0,00	0,00	0,00
2	17	2.17.3.30.0.00.01.0000	08	2.01	01	Fasilitasi Usaha Mikro Menjadi Usaha Kecil dalam Pengembangan Produksi dan Pengolahan, Pemasaran, SDM, serta Desain dan Teknologi	3.988.678.000,00	2.219.637.600,00	0,00	0,00	0,00	0,00	0,00	0,00
2	18					URUSAN PEMERINTAHAN BIDANG PENANAMAN MODAL	5.098.464.556,00	4.757.348.118,00	1.906.033.691,00	1.851.628.000,00	0,00	0,00	0,00	0,00
2	18	2.18.0.00.0.00.01.0000				DINAS PENANAMAN MODAL DAN PELAYANAN TERPADU SATU PINTU	5.098.464.556,00	4.757.348.118,00	1.906.033.691,00	1.851.628.000,00	0,00	0,00	0,00	0,00
2	18	2.18.0.00.0.00.01.0000	01			PROGRAM PENUNJANG URUSAN PEMERINTAHAN DAERAH KABUPATEN/KOTA	3.326.117.556,00	3.079.532.087,00	1.906.033.691,00	1.851.628.000,00	0,00	0,00	0,00	0,00
2	18	2.18.0.00.0.00.01.0000	01	2.01		Perencanaan, Penganggaran, dan Evaluasi Kinerja Perangkat Daerah	29.371.000,00	28.494.740,00	0,00	0,00	0,00	0,00	0,00	0,00
2	18	2.18.0.00.0.00.01.0000	01	2.01	01	Penyusunan Dokumen Perencanaan Perangkat Daerah	9.598.000,00	8.820.780,00	0,00	0,00	0,00	0,00	0,00	0,00
2	18	2.18.0.00.0.00.01.0000	01	2.01	06	Koordinasi dan Penyusunan Laporan Capaian Kinerja dan Ikhtisar Realisasi Kinerja SKPD	9.807.000,00	9.804.110,00	0,00	0,00	0,00	0,00	0,00	0,00
2	18	2.18.0.00.0.00.01.0000	1	2.01	7	Evaluasi Kinerja Perangkat Daerah	9.966.000,00	9.869.850,00	0,00	0,00	0,00	0,00	0,00	0,00
2	18	2.18.0.00.0.00.01.0000	01	2.02		Administrasi Keuangan Perangkat Daerah	2.561.763.000,00	2.414.118.360,00	0,00	0,00	0,00	0,00	0,00	0,00
2	18	2.18.0.00.0.00.01.0000	1	2.02	1	Penyediaan Gaji dan Tunjangan ASN	2.486.363.000,00	2.339.721.810,00	0,00	0,00	0,00	0,00	0,00	0,00
2	18	2.18.0.00.0.00.01.0000	01	2.02	02	Penyediaan Administrasi Pelaksanaan Tugas ASN	75.400.000,00	74.396.550,00	0,00	0,00	0,00	0,00	0,00	0,00
2	18	2.18.0.00.0.00.01.0000	1	2.06		Administrasi Umum Perangkat Daerah	197.083.000,00	142.557.739,00	0,00	0,00	0,00	0,00	0,00	0,00
2	18	2.18.0.00.0.00.01.0000	01	2.06	06	Penyediaan Bahan Bacaan dan Peraturan Perundang-undangan	81.000,00	80.150,00	0,00	0,00	0,00	0,00	0,00	0,00
2	18	2.18.0.00.0.00.01.0000	01	2.06	09	Penyelenggaraan Rapat Koordinasi dan Konsultasi SKPD	190.324.000,00	135.800.489,00	0,00	0,00	0,00	0,00	0,00	0,00

Kode						Uraian Urusan, Organisasi, Program, Kegiatan, dan Sub Kegiatan	KELOMPOK BELANJA							
							BELANJA OPERASI		BELANJA MODAL		BELANJA TIDAK TERDUGA		BELANJA TRANSFER	
							3	4	5	6	7	8	9	10
1	2													
2	18	2.18.0.00.0.00.01.0000	01	2.06	10	Penatausahaan Arsip Dinamis pada SKPD	6.678.000,00	6.677.100,00	0,00	0,00	0,00	0,00	0,00	0,00
2	18	2.18.0.00.0.00.01.0000	01	2.07		Pengadaan Barang Milik Daerah Penunjang Urusan Pemerintah Daerah	117.556.000,00	102.998.700,00	1.797.788.581,00	1.745.132.000,00	0,00	0,00	0,00	0,00
2	18	2.18.0.00.0.00.01.0000	1	2.07	5	Pengadaan Mebel	0,00	0,00	412.986.500,00	409.255.000,00	0,00	0,00	0,00	0,00
2	18	2.18.0.00.0.00.01.0000	01	2.07	06	Pengadaan Peralatan dan Mesin Lainnya	117.556.000,00	102.998.700,00	1.184.079.000,00	1.136.253.000,00	0,00	0,00	0,00	0,00
2	18	2.18.0.00.0.00.01.0000	01	2.07	09	Pengadaan Gedung Kantor atau Bangunan Lainnya	0,00	0,00	200.723.081,00	199.624.000,00	0,00	0,00	0,00	0,00
2	18	2.18.0.00.0.00.01.0000	01	2.08		Penyediaan Jasa Penunjang Urusan Pemerintahan Daerah	115.808.666,00	98.457.274,00	0,00	0,00	0,00	0,00	0,00	0,00
2	18	2.18.0.00.0.00.01.0000	1	2.08	1	Penyediaan Jasa Surat Menyurat	40.733.000,00	39.010.604,00	0,00	0,00	0,00	0,00	0,00	0,00
2	18	2.18.0.00.0.00.01.0000	01	2.08	02	Penyediaan Jasa Komunikasi, Sumber Daya Air dan Listrik	75.075.666,00	59.446.670,00	0,00	0,00	0,00	0,00	0,00	0,00
2	18	2.18.0.00.0.00.01.0000	01	2.09		Pemeliharaan Barang Milik Daerah Penunjang Urusan Pemerintahan Daerah	304.535.890,00	292.905.274,00	108.245.110,00	106.496.000,00	0,00	0,00	0,00	0,00
2	18	2.18.0.00.0.00.01.0000	01	2.09	02	Penyediaan Jasa Pemeliharaan, Biaya Pemeliharaan, Pajak, dan Perizinan Kendaraan Dinas Operasional atau Lapangan	124.976.000,00	113.643.750,00	0,00	0,00	0,00	0,00	0,00	0,00
2	18	2.18.0.00.0.00.01.0000	1	2.09	5	Pemeliharaan Mebel	12.900.000,00	12.900.000,00	0,00	0,00	0,00	0,00	0,00	0,00
2	18	2.18.0.00.0.00.01.0000	01	2.09	06	Pemeliharaan Peralatan dan Mesin Lainnya	72.517.000,00	72.343.000,00	0,00	0,00	0,00	0,00	0,00	0,00
2	18	2.18.0.00.0.00.01.0000	1	2.09	9	Pemeliharaan/Rehabilitasi Gedung Kantor dan Bangunan Lainnya	94.142.890,00	94.018.524,00	108.245.110,00	106.496.000,00	0,00	0,00	0,00	0,00
2	18	2.18.0.00.0.00.01.0000	02			PROGRAM PENGEMBANGAN IKLIM PENANAMAN MODAL	40.000.000,00	38.818.960,00	0,00	0,00	0,00	0,00	0,00	0,00
2	18	2.18.0.00.0.00.01.0000	02	2.02		Pembuatan Peta Potensi Investasi Kabupaten/Kota	40.000.000,00	38.818.960,00	0,00	0,00	0,00	0,00	0,00	0,00
2	18	2.18.0.00.0.00.01.0000	02	2.02	02	Penyediaan Peta Potensi dan Peluang Usaha Kabupaten/Kota	40.000.000,00	38.818.960,00	0,00	0,00	0,00	0,00	0,00	0,00
2	18	2.18.0.00.0.00.01.0000	03			PROGRAM PROMOSI PENANAMAN MODAL	61.945.000,00	60.811.300,00	0,00	0,00	0,00	0,00	0,00	0,00
2	18	2.18.0.00.0.00.01.0000	03	2.01		Penyelenggaraan Promosi Penanaman Modal yang menjadi Kewenangan Daerah Kabupaten/Kota	61.945.000,00	60.811.300,00	0,00	0,00	0,00	0,00	0,00	0,00
2	18	2.18.0.00.0.00.01.0000	03	2.01	02	Pelaksanaan Kegiatan Promosi Penanaman Modal Daerah Kabupaten/Kota	61.945.000,00	60.811.300,00	0,00	0,00	0,00	0,00	0,00	0,00
2	18	2.18.0.00.0.00.01.0000	04			PROGRAM PELAYANAN PENANAMAN MODAL	576.297.000,00	562.583.307,00	0,00	0,00	0,00	0,00	0,00	0,00
2	18	2.18.0.00.0.00.01.0000	04	2.01		Pelayanan Perizinan dan Non Perizinan secara Terpadu Satu Pintu dibidang Penanaman Modal yang menjadi Kewenangan Daerah Kabupaten/ Kota	576.297.000,00	562.583.307,00	0,00	0,00	0,00	0,00	0,00	0,00
2	18	2.18.0.00.0.00.01.0000	04	2.01	01	Penyediaan Pelayanan Terpadu Perizinan dan Nonperizinan berbasis Sistem Pelayanan Perizinan Berusaha Terintegrasi secara Elektronik	218.000.000,00	217.281.760,00	0,00	0,00	0,00	0,00	0,00	0,00
2	18	2.18.0.00.0.00.01.0000	04	2.01	02	Pemantauan Pemenuhan Komitmen Perizinan dan Non Perizinan Penanaman Modal	341.000.000,00	329.705.437,00	0,00	0,00	0,00	0,00	0,00	0,00
2	18	2.18.0.00.0.00.01.0000	04	2.01	03	Penyediaan Layanan Konsultasi dan Pengelolaan Pengaduan Masyarakat terhadap Pelayanan Terpadu Perizinan dan Non Perizinan	17.297.000,00	15.596.110,00	0,00	0,00	0,00	0,00	0,00	0,00
2	18	2.18.0.00.0.00.01.0000	05			PROGRAM PENGENDALIAN PELAKSANAAN PENANAMAN MODAL	1.040.955.000,00	963.072.534,00	0,00	0,00	0,00	0,00	0,00	0,00
2	18	2.18.0.00.0.00.01.0000	05	2.01		Pengendalian Pelaksanaan Penanaman Modal yang menjadi Kewenangan Daerah Kabupaten/Kota	1.040.955.000,00	963.072.534,00	0,00	0,00	0,00	0,00	0,00	0,00
2	18	2.18.0.00.0.00.01.0000	05	2.01	02	Koordinasi dan Sinkronisasi Pembinaan Pelaksanaan Penanaman Modal	995.655.000,00	937.111.524,00	0,00	0,00	0,00	0,00	0,00	0,00
2	18	2.18.0.00.0.00.01.0000	05	2.01	03	Koordinasi dan Sinkronisasi Pengawasan Pelaksanaan Penanaman Modal	45.300.000,00	25.961.010,00	0,00	0,00	0,00	0,00	0,00	0,00
2	18	2.18.0.00.0.00.01.0000	06			PROGRAM PENGELOLAAN DATA DAN SISTEM INFORMASI PENANAMAN MODAL	53.150.000,00	52.529.930,00	0,00	0,00	0,00	0,00	0,00	0,00
2	18	2.18.0.00.0.00.01.0000	06	2.01		Pengelolaan Data dan Informasi Perizinan dan Non Perizinan yang Terintegrasi pada Tingkat Daerah Kabupaten/Kota	53.150.000,00	52.529.930,00	0,00	0,00	0,00	0,00	0,00	0,00
2	18	2.18.0.00.0.00.01.0000	06	2.01	01	Pengolahan, Penyajian dan Pemanfaatan Data dan Informasi Perizinan dan Non Perizinan Berbasis Sistem Pelayanan Perizinan Berusaha Terintegrasi secara Elektronik	53.150.000,00	52.529.930,00	0,00	0,00	0,00	0,00	0,00	0,00
2	19					URUSAN PEMERINTAHAN BIDANG KEPEMUDAAN DAN OLAHRAGA	13.598.317.548,00	12.150.863.022,00	8.444.341.980,00	7.696.515.566,00	0,00	0,00	0,00	0,00
2	19	2.19.3.26.0.00.01.0000				DINAS PARIWISATA, KEPEMUDAAN DAN OLAH RAGA	13.598.317.548,00	12.150.863.022,00	8.444.341.980,00	7.696.515.566,00	0,00	0,00	0,00	0,00
2	19	2.19.3.26.0.00.01.0000	01			PROGRAM PENUNJANG URUSAN PEMERINTAHAN DAERAH KABUPATEN/KOTA	5.964.971.818,00	5.614.502.343,00	344.341.980,00	339.665.480,00	0,00	0,00	0,00	0,00

Kode					Uraian Urusan, Organisasi, Program, Kegiatan, dan Sub Kegiatan	KELOMPOK BELANJA							
						BELANJA OPERASI		BELANJA MODAL		BELANJA TIDAK TERDUGA		BELANJA TRANSFER	
						Anggaran	Realisasi	Anggaran	Realisasi	Anggaran	Realisasi	Anggaran	Realisasi
1	2	3	4	5	6	7	8	9	10				
2	19	2.19.3.26.0.00.01.0000	01	2.01	Perencanaan, Penganggaran, dan Evaluasi Kinerja Perangkat Daerah	39.999.420,00	39.919.810,00	0,00	0,00	0,00	0,00	0,00	0,00
2	19	2.19.3.26.0.00.01.0000	01	2.01	01 Penyusunan Dokumen Perencanaan Perangkat Daerah	19.999.880,00	19.927.890,00	0,00	0,00	0,00	0,00	0,00	0,00
2	19	2.19.3.26.0.00.01.0000	01	2.01	06 Koordinasi dan Penyusunan Laporan Capaian Kinerja dan Ikhtisar Realisasi Kinerja SKPD	7.999.750,00	7.992.150,00	0,00	0,00	0,00	0,00	0,00	0,00
2	19	2.19.3.26.0.00.01.0000	1	2.01	7 Evaluasi Kinerja Perangkat Daerah	11.999.790,00	11.999.770,00	0,00	0,00	0,00	0,00	0,00	0,00
2	19	2.19.3.26.0.00.01.0000	01	2.02	Administrasi Keuangan Perangkat Daerah	4.542.430.481,00	4.272.982.130,00	0,00	0,00	0,00	0,00	0,00	0,00
2	19	2.19.3.26.0.00.01.0000	1	2.02	1 Penyediaan Gaji dan Tunjangan ASN	4.472.604.941,00	4.203.157.035,00	0,00	0,00	0,00	0,00	0,00	0,00
2	19	2.19.3.26.0.00.01.0000	01	2.02	04 Koordinasi dan Pelaksanaan Akuntansi SKPD	936.370,00	936.170,00	0,00	0,00	0,00	0,00	0,00	0,00
2	19	2.19.3.26.0.00.01.0000	01	2.02	05 Koordinasi dan Penyusunan Laporan Keuangan Akhir Tahun SKPD	823.030,00	823.010,00	0,00	0,00	0,00	0,00	0,00	0,00
2	19	2.19.3.26.0.00.01.0000	01	2.02	06 Pengelolaan dan Penyiapan Bahan Tanggapan Pemeriksaan	352.430,00	352.380,00	0,00	0,00	0,00	0,00	0,00	0,00
2	19	2.19.3.26.0.00.01.0000	01	2.02	07 Koordinasi dan Penyusunan Laporan Keuangan Bulanan/Triwulanan/Semesteran SKPD	67.587.680,00	67.587.555,00	0,00	0,00	0,00	0,00	0,00	0,00
2	19	2.19.3.26.0.00.01.0000	01	2.02	08 Penyusunan Pelaporan dan Analisis Prognosis Realisasi Anggaran	126.030,00	125.980,00	0,00	0,00	0,00	0,00	0,00	0,00
2	19	2.19.3.26.0.00.01.0000	01	2.05	Administrasi Kepegawaian Perangkat Daerah	244.352.100,00	243.506.255,00	0,00	0,00	0,00	0,00	0,00	0,00
2	19	2.19.3.26.0.00.01.0000	01	2.05	10 Sosialisasi Peraturan Perundang-Undangan	244.352.100,00	243.506.255,00	0,00	0,00	0,00	0,00	0,00	0,00
2	19	2.19.3.26.0.00.01.0000	1	2.06	Administrasi Umum Perangkat Daerah	126.000.000,00	124.162.182,00	0,00	0,00	0,00	0,00	0,00	0,00
2	19	2.19.3.26.0.00.01.0000	01	2.06	09 Penyelenggaraan Rapat Koordinasi dan Konsultasi SKPD	126.000.000,00	124.162.182,00	0,00	0,00	0,00	0,00	0,00	0,00
2	19	2.19.3.26.0.00.01.0000	01	2.07	Pengadaan Barang Milik Daerah	0,00	0,00	332.081.500,00	328.675.000,00	0,00	0,00	0,00	0,00
2	19	2.19.3.26.0.00.01.0000	1	2.07	5 Penunjang Urusan Pemerintahan Daerah	0,00	0,00	15.600.000,00	14.850.000,00	0,00	0,00	0,00	0,00
2	19	2.19.3.26.0.00.01.0000	01	2.07	06 Pengadaan Peralatan dan Mesin Lainnya	0,00	0,00	316.481.500,00	313.825.000,00	0,00	0,00	0,00	0,00
2	19	2.19.3.26.0.00.01.0000	01	2.08	Penyediaan Jasa Penunjang Urusan Pemerintahan Daerah	461.409.817,00	423.651.026,00	0,00	0,00	0,00	0,00	0,00	0,00
2	19	2.19.3.26.0.00.01.0000	1	2.08	1 Penyediaan Jasa Surat Menyurat	26.999.670,00	26.999.370,00	0,00	0,00	0,00	0,00	0,00	0,00
2	19	2.19.3.26.0.00.01.0000	01	2.08	02 Penyediaan Jasa Komunikasi, Sumber Daya Air dan Listrik	102.075.000,00	64.731.367,00	0,00	0,00	0,00	0,00	0,00	0,00
2	19	2.19.3.26.0.00.01.0000	01	2.08	04 Penyediaan Jasa Pelayanan Umum Kantor	332.335.147,00	331.920.289,00	0,00	0,00	0,00	0,00	0,00	0,00
2	19	2.19.3.26.0.00.01.0000	01	2.09	Pemeliharaan Barang Milik Daerah Penunjang Urusan Pemerintahan Daerah	550.780.000,00	510.280.940,00	12.260.480,00	10.990.480,00	0,00	0,00	0,00	0,00
2	19	2.19.3.26.0.00.01.0000	01	2.09	02 Penyediaan Jasa Pemeliharaan, Biaya Pemeliharaan, Pajak, dan Perizinan Kendaraan Dinas Operasional atau Lapangan	205.550.000,00	172.606.940,00	0,00	0,00	0,00	0,00	0,00	0,00
2	19	2.19.3.26.0.00.01.0000	01	2.09	06 Pemeliharaan Peralatan dan Mesin Lainnya	25.450.000,00	25.440.000,00	0,00	0,00	0,00	0,00	0,00	0,00
2	19	2.19.3.26.0.00.01.0000	01	2.09	09 Pemeliharaan/Rehabilitasi Gedung Kantor dan Bangunan Lainnya	319.780.000,00	312.234.000,00	12.260.480,00	10.990.480,00	0,00	0,00	0,00	0,00
2	19	2.19.3.26.0.00.01.0000	02		PROGRAM PENGEMBANGAN KAPASITAS DAYA SAING KEPEMUDAAN	2.023.790.330,00	1.775.760.220,00	0,00	0,00	0,00	0,00	0,00	0,00
2	19	2.19.3.26.0.00.01.0000	02	2.01	Penyadaran, Pemberdayaan, dan Pengembangan Pemuda dan Kepemudaan Terhadap Pemuda Pelopor Kabupaten/Kota, Wirausaha Muda Pemula, dan Pemuda Kader Kabupaten/Kota	1.397.675.880,00	1.221.294.145,00	0,00	0,00	0,00	0,00	0,00	0,00
2	19	2.19.3.26.0.00.01.0000	02	2.01	02 Koordinasi, Sinkronisasi dan Penyelenggaraan Peningkatan Kapasitas Daya Saing Wira Usaha Pemuda	112.338.500,00	111.358.120,00	0,00	0,00	0,00	0,00	0,00	0,00
2	19	2.19.3.26.0.00.01.0000	02	2.01	03 Koordinasi, Sinkronisasi dan Penyelenggaraan Peningkatan Kapasitas Daya Saing Pemuda Kader Kabupaten/Kota	51.012.500,00	47.020.840,00	0,00	0,00	0,00	0,00	0,00	0,00
2	19	2.19.3.26.0.00.01.0000	02	2.01	04 Pemenuhan Hak Setiap Pemuda melalui Perlindungan Pemuda, Advokasi, Akses Pengembangan Diri, Penggunaan Prasarana dan Sarana Tanpa Diskriminatif, Partisipasi Pemuda dalam Proses Perencanaan, Pelaksanaan Evaluasi dan Pengambilan Keputusan Program Strategis Kepemudaan	1.011.812.380,00	852.484.280,00	0,00	0,00	0,00	0,00	0,00	0,00
2	19	2.19.3.26.0.00.01.0000	02	2.01	08 Peningkatan Kepemimpinan, Kepeloporan dan Kesukarelawanan Pemuda	55.012.500,00	51.896.245,00	0,00	0,00	0,00	0,00	0,00	0,00
2	19	2.19.3.26.0.00.01.0000	02	2.01	09 Penyelenggaraan Seleksi dan Pelatihan Pasukan Pengibar Bendera	167.500.000,00	158.534.660,00	0,00	0,00	0,00	0,00	0,00	0,00
2	19	2.19.3.26.0.00.01.0000	02	2.02	Pemberdayaan dan Pengembangan Organisasi Kepemudaan Tingkat Daerah Kabupaten/Kota	626.114.450,00	554.466.075,00	0,00	0,00	0,00	0,00	0,00	0,00

Kode				Uraian Urusan, Organisasi, Program, Kegiatan, dan Sub Kegiatan		KELOMPOK BELANJA							
						BELANJA OPERASI		BELANJA MODAL		BELANJA TIDAK TERDUGA		BELANJA TRANSFER	
						Anggaran	Realisasi	Anggaran	Realisasi	Anggaran	Realisasi	Anggaran	Realisasi
1	2	3	4	5	6	7	8	9	10				
2	23	2.23.2.24.0.00.01.0000			DINAS PERPUSTAKAAN DAN KEARSIPAN	4.837.960.325,00	4.499.858.946,00	81.176.745,00	71.248.880,00	0,00	0,00	0,00	0,00
2	23	2.23.2.24.0.00.01.0000	01		PROGRAM PENUNJANG URUSAN PEMERINTAHAN DAERAH KABUPATEN/KOTA	3.691.870.985,00	3.447.693.565,00	0,00	0,00	0,00	0,00	0,00	0,00
2	23	2.23.2.24.0.00.01.0000	01	2.01	Perencanaan, Penganggaran, dan Evaluasi Kinerja Perangkat Daerah	10.000.000,00	9.996.395,00	0,00	0,00	0,00	0,00	0,00	0,00
2	23	2.23.2.24.0.00.01.0000	01	2.01	01 Penyusunan Dokumen Perencanaan Perangkat Daerah	5.000.000,00	4.998.730,00	0,00	0,00	0,00	0,00	0,00	0,00
2	23	2.23.2.24.0.00.01.0000	01	2.01	06 Koordinasi dan Penyusunan Laporan Capaian Kinerja dan Ikhtisar Realisasi Kinerja SKPD	5.000.000,00	4.997.665,00	0,00	0,00	0,00	0,00	0,00	0,00
2	23	2.23.2.24.0.00.01.0000	01	2.02	Administrasi Keuangan Perangkat Daerah	3.013.397.700,00	2.795.744.474,00	0,00	0,00	0,00	0,00	0,00	0,00
2	23	2.23.2.24.0.00.01.0000	01	2.02	01 Penyediaan Gaji dan Tunjangan ASN	2.964.853.790,00	2.747.201.254,00	0,00	0,00	0,00	0,00	0,00	0,00
2	23	2.23.2.24.0.00.01.0000	01	2.02	03 Pelaksanaan Penatausahaan dan Pengujian/Verifikasi Keuangan SKPD	48.543.910,00	48.543.220,00	0,00	0,00	0,00	0,00	0,00	0,00
2	23	2.23.2.24.0.00.01.0000	1	2.06	Administrasi Umum Perangkat Daerah	112.054.415,00	110.004.115,00	0,00	0,00	0,00	0,00	0,00	0,00
2	23	2.23.2.24.0.00.01.0000	01	2.06	06 Penyediaan Bahan Bacaan dan Peraturan Perundang-undangan	25.440.000,00	25.175.000,00	0,00	0,00	0,00	0,00	0,00	0,00
2	23	2.23.2.24.0.00.01.0000	01	2.06	09 Penyelenggaraan Rapat Koordinasi dan Konsultasi SKPD	86.614.415,00	84.829.115,00	0,00	0,00	0,00	0,00	0,00	0,00
2	23	2.23.2.24.0.00.01.0000	01	2.08	Penyediaan Jasa Penunjang Urusan Pemerintahan Daerah	165.700.425,00	156.052.445,00	0,00	0,00	0,00	0,00	0,00	0,00
2	23	2.23.2.24.0.00.01.0000	1	2.08	01 Penyediaan Jasa Surat Menyurat	9.700.425,00	9.655.850,00	0,00	0,00	0,00	0,00	0,00	0,00
2	23	2.23.2.24.0.00.01.0000	01	2.08	02 Penyediaan Jasa Komunikasi, Sumber Daya Air dan Listrik	156.000.000,00	146.396.595,00	0,00	0,00	0,00	0,00	0,00	0,00
2	23	2.23.2.24.0.00.01.0000	01	2.09	Pemeliharaan Barang Milik Daerah Penunjang Urusan Pemerintahan Daerah	390.718.445,00	375.896.136,00	0,00	0,00	0,00	0,00	0,00	0,00
2	23	2.23.2.24.0.00.01.0000	01	2.09	01 Penyediaan Jasa Pemeliharaan, Biaya Pemeliharaan dan Pajak Kendaraan Perorangan Dinas atau Kendaraan Dinas Jabatan	123.542.760,00	111.847.347,00	0,00	0,00	0,00	0,00	0,00	0,00
2	23	2.23.2.24.0.00.01.0000	1	2.09	05 Pemeliharaan Mebel	3.100.000,00	3.100.000,00	0,00	0,00	0,00	0,00	0,00	0,00
2	23	2.23.2.24.0.00.01.0000	01	2.09	06 Pemeliharaan Peralatan dan Mesin Lainnya	8.870.000,00	8.610.000,00	0,00	0,00	0,00	0,00	0,00	0,00
2	23	2.23.2.24.0.00.01.0000	01	2.09	09 Pemeliharaan/Rehabilitasi Gedung Kantor dan Bangunan Lainnya	255.205.685,00	252.338.789,00	0,00	0,00	0,00	0,00	0,00	0,00
2	23	2.23.2.24.0.00.01.0000	2		PROGRAM PEMBINAAN PERPUSTAKAAN	1.146.089.340,00	1.052.165.381,00	81.176.745,00	71.248.880,00	0,00	0,00	0,00	0,00
2	23	2.23.2.24.0.00.01.0000	02	2.01	Pengelolaan Perpustakaan Tingkat Daerah Kabupaten/Kota	777.647.470,00	687.908.475,00	81.176.745,00	71.248.880,00	0,00	0,00	0,00	0,00
2	23	2.23.2.24.0.00.01.0000	02	2.01	01 Pengembangan dan Pemeliharaan Layanan Perpustakaan Elektronik	777.647.470,00	687.908.475,00	81.176.745,00	71.248.880,00	0,00	0,00	0,00	0,00
2	23	2.23.2.24.0.00.01.0000	02	2.02	Pembudayaan Gemar Membaca Tingkat Daerah Kabupaten/Kota	368.441.870,00	364.256.906,00	0,00	0,00	0,00	0,00	0,00	0,00
2	23	2.23.2.24.0.00.01.0000	02	2.02	04 Pengembangan Literasi Berbasis Inklusi Sosial	368.441.870,00	364.256.906,00	0,00	0,00	0,00	0,00	0,00	0,00
2	24				URUSAN PEMERINTAHAN BIDANG KEARSIPAN	336.706.000,00	331.491.930,00	79.750.000,00	77.850.000,00	0,00	0,00	0,00	0,00
2	23	2.23.2.24.0.00.01.0000			DINAS PERPUSTAKAAN DAN KEARSIPAN	336.706.000,00	331.491.930,00	79.750.000,00	77.850.000,00	0,00	0,00	0,00	0,00
2	24	2.23.2.24.0.00.01.0000	2		PROGRAM PENGELOLAAN ARSIP	336.706.000,00	331.491.930,00	79.750.000,00	77.850.000,00	0,00	0,00	0,00	0,00
2	24	2.23.2.24.0.00.01.0000	02	2.01	Pengelolaan Arsip Dinamis Daerah Kabupaten/Kota	305.250.000,00	300.055.960,00	79.750.000,00	77.850.000,00	0,00	0,00	0,00	0,00
2	24	2.23.2.24.0.00.01.0000	02	2.01	02 Pemeliharaan dan Penyusutan Arsip Dinamis	52.750.000,00	52.592.610,00	79.750.000,00	77.850.000,00	0,00	0,00	0,00	0,00
2	24	2.23.2.24.0.00.01.0000	02	2.01	03 Pengawasan Arsip Dinamis Kewenangan Kabupaten/Kota	252.500.000,00	247.463.350,00	0,00	0,00	0,00	0,00	0,00	0,00
2	24	2.23.2.24.0.00.01.0000	02	2.02	Pengelolaan Arsip Statis Daerah Kabupaten/Kota	31.456.000,00	31.435.970,00	0,00	0,00	0,00	0,00	0,00	0,00
2	24	2.23.2.24.0.00.01.0000	02	2.02	02 Akuisisi, Pengolahan, Preservasi, dan Akses Arsip Statis	31.456.000,00	31.435.970,00	0,00	0,00	0,00	0,00	0,00	0,00
3					URUSAN PEMERINTAHAN PILIHAN	80.925.437.498,00	77.118.713.869,00	15.034.864.011,00	12.746.386.802,00	0,00	0,00	0,00	0,00
3	25				URUSAN PEMERINTAHAN BIDANG KELAUTAN DAN PERIKANAN	8.354.993.460,00	8.148.473.468,00	334.700.000,00	324.671.250,00	0,00	0,00	0,00	0,00
3	25	3.25.3.27.0.00.01.0000			DINAS PETERNAKAN DAN PERIKANAN	8.354.993.460,00	8.148.473.468,00	334.700.000,00	324.671.250,00	0,00	0,00	0,00	0,00
3	25	3.25.3.27.0.00.01.0000	01		PROGRAM PENUNJANG URUSAN PEMERINTAHAN DAERAH KABUPATEN/KOTA	6.573.357.245,00	6.438.382.413,00	334.700.000,00	324.671.250,00	0,00	0,00	0,00	0,00
3	25	3.25.3.27.0.00.01.0000	01	2.01	Perencanaan, Penganggaran, dan Evaluasi Kinerja Perangkat Daerah	55.475.582,00	52.662.850,00	105.000.000,00	104.300.000,00	0,00	0,00	0,00	0,00
3	25	3.25.3.27.0.00.01.0000	01	2.01	01 Penyusunan Dokumen Perencanaan Perangkat Daerah	10.900.000,00	9.584.900,00	105.000.000,00	104.300.000,00	0,00	0,00	0,00	0,00
3	25	3.25.3.27.0.00.01.0000	1	2.01	7 Evaluasi Kinerja Perangkat Daerah	44.575.582,00	43.077.950,00	0,00	0,00	0,00	0,00	0,00	0,00

Kode					Uraian Urusan, Organisasi, Program, Kegiatan, dan Sub Kegiatan		KELOMPOK BELANJA							
							BELANJA OPERASI		BELANJA MODAL		BELANJA TIDAK TERDUGA		BELANJA TRANSFER	
1					2		3	4	5	6	7	8	9	10
							Anggaran	Realisasi	Anggaran	Realisasi	Anggaran	Realisasi	Anggaran	Realisasi
3	25	3.25.3.27.0.00.01.0000	01	2.02	Administrasi Keuangan Perangkat Daerah		5.591.243.116,00	5.499.038.173,00	0,00	0,00	0,00	0,00	0,00	0,00
3	25	3.25.3.27.0.00.01.0000	1	2.02	1 Penyediaan Gaji dan Tunjangan ASN		5.508.121.116,00	5.416.720.423,00	0,00	0,00	0,00	0,00	0,00	0,00
3	25	3.25.3.27.0.00.01.0000	01	2.02	02 Penyediaan Administrasi Pelaksanaan Tugas ASN		80.781.000,00	80.241.650,00	0,00	0,00	0,00	0,00	0,00	0,00
3	25	3.25.3.27.0.00.01.0000	01	2.02	04 Koordinasi dan Pelaksanaan Akuntansi SKPD		2.341.000,00	2.076.100,00	0,00	0,00	0,00	0,00	0,00	0,00
3	25	3.25.3.27.0.00.01.0000	1	2.06	Administrasi Umum Perangkat Daerah		133.059.000,00	131.045.391,00	0,00	0,00	0,00	0,00	0,00	0,00
3	25	3.25.3.27.0.00.01.0000	01	2.06	09 Penyelenggaraan Rapat Koordinasi dan Konsultasi SKPD		133.059.000,00	131.045.391,00	0,00	0,00	0,00	0,00	0,00	0,00
3	25	3.25.3.27.0.00.01.0000	01	2.07	Pengadaan Barang Milik Daerah Penunjang Urusan Pemerintah Daerah		0,00	0,00	109.700.000,00	100.453.250,00	0,00	0,00	0,00	0,00
3	25	3.25.3.27.0.00.01.0000	01	2.07	06 Pengadaan Peralatan dan Mesin Lainnya		0,00	0,00	84.700.000,00	76.597.250,00	0,00	0,00	0,00	0,00
3	25	3.25.3.27.0.00.01.0000	01	2.07	10 Pengadaan Sarana dan Prasarana Gedung Kantor atau Bangunan Lainnya		0,00	0,00	25.000.000,00	23.856.000,00	0,00	0,00	0,00	0,00
3	25	3.25.3.27.0.00.01.0000	01	2.08	Penyediaan Jasa Penunjang Urusan Pemerintahan Daerah		172.181.996,00	149.262.758,00	0,00	0,00	0,00	0,00	0,00	0,00
3	25	3.25.3.27.0.00.01.0000	1	2.08	1 Penyediaan Jasa Surat Menyurat		35.000.000,00	34.625.975,00	0,00	0,00	0,00	0,00	0,00	0,00
3	25	3.25.3.27.0.00.01.0000	01	2.08	02 Penyediaan Jasa Komunikasi, Sumber Daya Air dan Listrik		137.181.996,00	114.636.783,00	0,00	0,00	0,00	0,00	0,00	0,00
3	25	3.25.3.27.0.00.01.0000	01	2.09	Pemeliharaan Barang Milik Daerah Penunjang Urusan Pemerintahan Daerah		621.397.551,00	606.373.241,00	120.000.000,00	119.918.000,00	0,00	0,00	0,00	0,00
3	25	3.25.3.27.0.00.01.0000	01	2.09	01 Penyediaan Jasa Pemeliharaan, Biaya Pemeliharaan dan Pajak Kendaraan Perorangan Dinas atau Kendaraan Dinas Jabatan		322.106.264,00	312.806.890,00	0,00	0,00	0,00	0,00	0,00	0,00
3	25	3.25.3.27.0.00.01.0000	01	2.09	06 Pemeliharaan Peralatan dan Mesin Lainnya		22.050.000,00	19.243.930,00	0,00	0,00	0,00	0,00	0,00	0,00
3	25	3.25.3.27.0.00.01.0000	01	2.09	10 Pemeliharaan/Rehabilitasi Sarana dan Prasarana Gedung Kantor atau Bangunan Lainnya		277.241.287,00	274.322.421,00	120.000.000,00	119.918.000,00	0,00	0,00	0,00	0,00
3	25	3.25.3.27.0.00.01.0000	04		PROGRAM PENGELOLAAN PERIKANAN BUDIDAYA		1.561.977.215,00	1.491.503.845,00	0,00	0,00	0,00	0,00	0,00	0,00
3	25	3.25.3.27.0.00.01.0000	04	2.02	Pemberdayaan Pembudi Daya Ikan Kecil		67.912.000,00	63.597.810,00	0,00	0,00	0,00	0,00	0,00	0,00
3	25	3.25.3.27.0.00.01.0000	04	2.02	02 Pelaksanaan Fasilitas Pembentukan dan Pengembangan Kelembagaan Pembudi Daya Ikan Kecil		11.400.000,00	10.106.905,00	0,00	0,00	0,00	0,00	0,00	0,00
3	25	3.25.3.27.0.00.01.0000	04	2.02	03 Pelaksanaan Fasilitas Bantuan Pendanaan, Bantuan Pembiayaan, Kemitraan Usaha		56.512.000,00	53.490.905,00	0,00	0,00	0,00	0,00	0,00	0,00
3	25	3.25.3.27.0.00.01.0000	4	2.04	Pengelolaan Pembudidayaan Ikan		1.494.065.215,00	1.427.906.035,00	0,00	0,00	0,00	0,00	0,00	0,00
3	25	3.25.3.27.0.00.01.0000	04	2.04	03 Penjaminan Ketersediaan Sarana Pembudidayaan Ikan dalam 1 (satu) Daerah Kabupaten/Kota		176.700.000,00	174.982.545,00	0,00	0,00	0,00	0,00	0,00	0,00
3	25	3.25.3.27.0.00.01.0000	04	2.04	04 Pengelolaan Kesehatan Ikan dan Lingkungan Budidaya dalam 1 (satu) Daerah Kabupaten/Kota		19.000.000,00	16.870.420,00	0,00	0,00	0,00	0,00	0,00	0,00
3	25	3.25.3.27.0.00.01.0000	04	2.04	05 Pembinaan dan Pemantauan Pembudidayaan Ikan di Darat		1.298.365.215,00	1.236.053.070,00	0,00	0,00	0,00	0,00	0,00	0,00
3	25	3.25.3.27.0.00.01.0000	06		PROGRAM PENGELOLAAN DAN PEMASARAN HASIL PERIKANAN		219.659.000,00	218.587.210,00	0,00	0,00	0,00	0,00	0,00	0,00
3	25	3.25.3.27.0.00.01.0000	06	2.01	Penerbitan Tanda Daftar Usaha Pengolahan Hasil Perikanan Bagi Usaha Skala Mikro dan Kecil		42.770.000,00	42.413.790,00	0,00	0,00	0,00	0,00	0,00	0,00
3	25	3.25.3.27.0.00.01.0000	06	2.01	01 Penyediaan Data dan Informasi Usaha Pemasaran dan Pengolahan Hasil Perikanan dalam 1 (satu) Daerah Kabupaten/Kota		42.770.000,00	42.413.790,00	0,00	0,00	0,00	0,00	0,00	0,00
3	25	3.25.3.27.0.00.01.0000	06	2.03	Penyediaan dan Penyaluran Bahan Baku Industri Pengolahan Ikan dalam 1 (satu) Daerah Kabupaten/Kota		176.889.000,00	176.173.420,00	0,00	0,00	0,00	0,00	0,00	0,00
3	25	3.25.3.27.0.00.01.0000	06	2.03	01 Peningkatan Ketersediaan Ikan untuk Konsumsi dan Usaha Pengolahan dalam 1 (satu) Daerah Kabupaten/Kota		91.889.000,00	91.884.000,00	0,00	0,00	0,00	0,00	0,00	0,00
3	25	3.25.3.27.0.00.01.0000	06	2.03	02 Pemberian Fasilitas bagi Pelaku Usaha Perikanan Skala Mikro dan Kecil dalam 1 (satu) Daerah Kabupaten/Kota		85.000.000,00	84.289.420,00	0,00	0,00	0,00	0,00	0,00	0,00
3	26				URUSAN PEMERINTAHAN BIDANG PARIWISATA		6.335.333.911,00	5.895.463.686,00	7.246.689.011,00	6.103.509.830,00	0,00	0,00	0,00	0,00
2	19	2.19.3.26.0.00.01.0000			DINAS PARIWISATA, KEPEMUDAAN DAN OLAH RAGA		6.335.333.911,00	5.895.463.686,00	7.246.689.011,00	6.103.509.830,00	0,00	0,00	0,00	0,00
3	26	2.19.3.26.0.00.01.0000	02		PROGRAM PENINGKATAN DAYA TARIK DESTINASI PARIWISATA		4.422.940.979,00	3.986.604.264,00	7.246.689.011,00	6.103.509.830,00	0,00	0,00	0,00	0,00
3	26	2.19.3.26.0.00.01.0000	02	2.01	Pengelolaan Daya Tarik Wisata Kabupaten/Kota		1.985.100.000,00	1.906.900.462,00	514.900.000,00	514.900.000,00	0,00	0,00	0,00	0,00
3	26	2.19.3.26.0.00.01.0000	02	2.01	03 Pengembangan Daya Tarik Wisata Kabupaten/Kota		1.985.100.000,00	1.906.900.462,00	514.900.000,00	514.900.000,00	0,00	0,00	0,00	0,00

Kode					Uraian Urusan, Organisasi, Program, Kegiatan, dan Sub Kegiatan		KELOMPOK BELANJA				BELANJA TRANSFER			
							BELANJA OPERASI		BELANJA MODAL		BELANJA TIDAK TERDUGA		Anggaran	Realisasi
1					2		3	4	5	6	7	8	9	10
							Anggaran	Realisasi	Anggaran	Realisasi	Anggaran	Realisasi	Anggaran	Realisasi
3	26	2.19.3.26.0.00.01.0000	02	2.03	Pengelolaan Destinasi Pariwisata Kabupaten/Kota		2.377.954.374,00	2.024.021.372,00	6.731.789.011,00	5.588.609.830,00	0,00	0,00	0,00	0,00
3	26	2.19.3.26.0.00.01.0000	02	2.03	02 Perencanaan Destinasi Pariwisata Kabupaten/Kota		456.469.511,00	447.951.345,00	100.600.000,00	99.900.000,00	0,00	0,00	0,00	0,00
3	26	2.19.3.26.0.00.01.0000	02	2.03	03 Pengembangan Destinasi Pariwisata Kabupaten/Kota		114.676.200,00	103.450.990,00	700.000.000,00	655.677.000,00	0,00	0,00	0,00	0,00
3	26	2.19.3.26.0.00.01.0000	02	2.03	04 Pengadaan/Pemeliharaan/Rehabilitasi Sarana dan Prasarana dalam Pengelolaan Destinasi Pariwisata Kabupaten/Kota		1.527.780.048,00	1.239.398.767,00	5.931.189.011,00	4.833.032.830,00	0,00	0,00	0,00	0,00
3	26	2.19.3.26.0.00.01.0000	02	2.03	06 Pemberdayaan Masyarakat dalam Pengelolaan Destinasi Pariwisata Kabupaten/Kota		279.028.615,00	233.220.270,00	0,00	0,00	0,00	0,00	0,00	0,00
3	26	2.19.3.26.0.00.01.0000	02	2.04	Penetapan Tanda Daftar Usaha Pariwisata Daerah Kabupaten/Kota		59.886.605,00	55.682.430,00	0,00	0,00	0,00	0,00	0,00	0,00
3	26	2.19.3.26.0.00.01.0000	02	2.04	04 Pembinaan dan Pengawasan Usaha Pariwisata		59.886.605,00	55.682.430,00	0,00	0,00	0,00	0,00	0,00	0,00
3	26	2.19.3.26.0.00.01.0000	3		PROGRAM PEMASARAN PARIWISATA		962.488.061,00	960.831.567,00	0,00	0,00	0,00	0,00	0,00	0,00
3	26	2.19.3.26.0.00.01.0000	03	2.01	Pemasaran Pariwisata Dalam dan Luar Negeri Daya Tarik, Destinasi dan Kawasan Strategis Pariwisata Kabupaten/Kota		962.488.061,00	960.831.567,00	0,00	0,00	0,00	0,00	0,00	0,00
3	26	2.19.3.26.0.00.01.0000	03	2.01	01 Penguatan Promosi melalui Media Cetak, Elektronik, dan Media Lainnya Baik Dalam dan Luar Negeri		962.488.061,00	960.831.567,00	0,00	0,00	0,00	0,00	0,00	0,00
3	26	2.19.3.26.0.00.01.0000	04		PROGRAM PENGEMBANGAN EKONOMI KREATIF MELALUI PEMANFAATAN DAN PERLINDUNGAN HAK KEKAYAAN INTELEKTUAL		15.000.000,00	15.000.000,00	0,00	0,00	0,00	0,00	0,00	0,00
3	26	2.19.3.26.0.00.01.0000	04	2.02	Pengembangan Ekosistem Ekonomi Kreatif		15.000.000,00	15.000.000,00	0,00	0,00	0,00	0,00	0,00	0,00
3	26	2.19.3.26.0.00.01.0000	4	2.02	3 Fasilitasi Pendanaan dan Pembiayaan		15.000.000,00	15.000.000,00	0,00	0,00	0,00	0,00	0,00	0,00
3	26	2.19.3.26.0.00.01.0000	05		PROGRAM PENGEMBANGAN SUMBER DAYA PARIWISATA DAN EKONOMI KREATIF		934.904.871,00	933.027.855,00	0,00	0,00	0,00	0,00	0,00	0,00
3	26	2.19.3.26.0.00.01.0000	05	2.01	Pelaksanaan Peningkatan Kapasitas Sumber Daya Manusia Pariwisata dan Ekonomi Kreatif Tingkat Dasar		934.904.871,00	933.027.855,00	0,00	0,00	0,00	0,00	0,00	0,00
3	26	2.19.3.26.0.00.01.0000	05	2.01	01 Pengembangan Kompetensi SDM Pariwisata dan Ekonomi Kreatif Tingkat Dasar		152.511.008,00	152.455.780,00	0,00	0,00	0,00	0,00	0,00	0,00
3	26	2.19.3.26.0.00.01.0000	05	2.01	02 Peningkatan Peran Serta Masyarakat dalam Pengembangan Kemitraan Pariwisata		590.582.855,00	588.833.600,00	0,00	0,00	0,00	0,00	0,00	0,00
3	26	2.19.3.26.0.00.01.0000	05	2.01	06 Fasilitasi Pengembangan Kompetensi Sumber Daya Manusia Ekonomi Kreatif		191.811.008,00	191.738.475,00	0,00	0,00	0,00	0,00	0,00	0,00
3	27				URUSAN PEMERINTAHAN BIDANG PERTANIAN		57.344.035.569,00	55.394.780.704,00	4.387.875.000,00	3.765.066.322,00	0,00	0,00	0,00	0,00
2	9	2.09.3.27.0.00.01.0000			DINAS PERTANIAN DAN PANGAN		54.951.299.974,00	53.261.551.102,00	2.905.630.000,00	2.490.457.122,00	0,00	0,00	0,00	0,00
3	27	2.09.3.27.0.00.01.0000	1		PROGRAM PENUNJANG URUSAN PEMERINTAHAN DAERAH KABUPATEN/KOTA		21.009.467.500,00	20.705.041.894,00	33.880.000,00	29.559.300,00	0,00	0,00	0,00	0,00
3	27	2.09.3.27.0.00.01.0000	01	2.01	Perencanaan, Penganggaran, dan Evaluasi Kinerja Perangkat Daerah		31.103.500,00	30.922.710,00	0,00	0,00	0,00	0,00	0,00	0,00
3	27	2.09.3.27.0.00.01.0000	01	2.01	01 Penyusunan Dokumen Perencanaan Perangkat Daerah		5.000.000,00	4.999.900,00	0,00	0,00	0,00	0,00	0,00	0,00
3	27	2.09.3.27.0.00.01.0000	01	2.01	06 Koordinasi dan Penyusunan Laporan Capaian Kinerja dan Ikhtisar Realisasi Kinerja SKPD		5.000.000,00	4.994.860,00	0,00	0,00	0,00	0,00	0,00	0,00
3	27	2.09.3.27.0.00.01.0000	1	2.01	7 Evaluasi Kinerja Perangkat Daerah		21.103.500,00	20.927.950,00	0,00	0,00	0,00	0,00	0,00	0,00
3	27	2.09.3.27.0.00.01.0000	01	2.02	Administrasi Keuangan Perangkat Daerah		19.911.864.000,00	19.734.196.391,00	0,00	0,00	0,00	0,00	0,00	0,00
3	27	2.09.3.27.0.00.01.0000	1	2.02	1 Penyediaan Gaji dan Tunjangan ASN		19.843.614.000,00	19.666.032.901,00	0,00	0,00	0,00	0,00	0,00	0,00
3	27	2.09.3.27.0.00.01.0000	01	2.02	03 Pelaksanaan Penatausahaan dan Penjualan/Verifikasi Keuangan SKPD		68.250.000,00	68.163.490,00	0,00	0,00	0,00	0,00	0,00	0,00
3	27	2.09.3.27.0.00.01.0000	01	2.03	Administrasi Barang Milik Daerah pada Perangkat Daerah		5.000.000,00	4.508.000,00	0,00	0,00	0,00	0,00	0,00	0,00
3	27	2.09.3.27.0.00.01.0000	01	2.03	06 Penatausahaan Barang Milik Daerah pada SKPD		5.000.000,00	4.508.000,00	0,00	0,00	0,00	0,00	0,00	0,00
3	27	2.09.3.27.0.00.01.0000	01	2.05	Administrasi Kepegawaian Perangkat Daerah		35.000.000,00	34.094.100,00	0,00	0,00	0,00	0,00	0,00	0,00
3	27	2.09.3.27.0.00.01.0000	01	2.05	03 Pendataan dan Pengolahan Administrasi Kepegawaian		20.000.000,00	19.237.100,00	0,00	0,00	0,00	0,00	0,00	0,00
3	27	2.09.3.27.0.00.01.0000	01	2.05	05 Monitoring, Evaluasi, dan Penilaian Kinerja Pegawai		10.000.000,00	9.872.500,00	0,00	0,00	0,00	0,00	0,00	0,00
3	27	2.09.3.27.0.00.01.0000	01	2.05	10 Sosialisasi Peraturan Perundang-Undangan		5.000.000,00	4.984.500,00	0,00	0,00	0,00	0,00	0,00	0,00
3	27	2.09.3.27.0.00.01.0000	1	2.06	Administrasi Umum Perangkat Daerah		90.000.000,00	87.614.040,00	0,00	0,00	0,00	0,00	0,00	0,00
3	27	2.09.3.27.0.00.01.0000	01	2.06	09 Penyelenggaraan Rapat Koordinasi dan Konsultasi SKPD		90.000.000,00	87.614.040,00	0,00	0,00	0,00	0,00	0,00	0,00
3	27	2.09.3.27.0.00.01.0000	01	2.08	Penyediaan Jasa Penunjang Urusan Pemerintahan Daerah		204.980.000,00	196.912.527,00	0,00	0,00	0,00	0,00	0,00	0,00
3	27	2.09.3.27.0.00.01.0000	1	2.08	1 Penyediaan Jasa Surat Menyurat		50.000.000,00	49.994.450,00	0,00	0,00	0,00	0,00	0,00	0,00

Kode						Uraian Urusan, Organisasi, Program, Kegiatan, dan Sub Kegiatan	KELOMPOK BELANJA								
							BELANJA OPERASI		BELANJA MODAL		BELANJA TIDAK TERDUGA		BELANJA TRANSFER		
1						2		3	4	5	6	7	8	9	10
						Anggaran	Realisasi	Anggaran	Realisasi	Anggaran	Realisasi	Anggaran	Realisasi	Anggaran	Realisasi
3	27	2.09.3.27.0.00.01.0000	01	2.08	02	Penyediaan Jasa Komunikasi, Sumber Daya Air dan Listrik	154.980.000,00	146.918.077,00	0,00	0,00	0,00	0,00	0,00	0,00	0,00
3	27	2.09.3.27.0.00.01.0000	01	2.09		Pemeliharaan Barang Milik Daerah Penunjang Urusan Pemerintahan Daerah	731.520.000,00	616.794.126,00	33.880.000,00	29.559.300,00	0,00	0,00	0,00	0,00	0,00
3	27	2.09.3.27.0.00.01.0000	01	2.09	01	Penyediaan Jasa Pemeliharaan, Biaya Pemeliharaan dan Pajak Kendaraan Perorangan Dinas atau Kendaraan Dinas Jabatan	601.000.000,00	489.568.681,00	0,00	0,00	0,00	0,00	0,00	0,00	0,00
3	27	2.09.3.27.0.00.01.0000	1	2.09	5	Pemeliharaan Mebel	10.000.000,00	10.000.000,00	0,00	0,00	0,00	0,00	0,00	0,00	0,00
3	27	2.09.3.27.0.00.01.0000	01	2.09	06	Pemeliharaan Peralatan dan Mesin Lainnya	30.000.000,00	27.750.000,00	0,00	0,00	0,00	0,00	0,00	0,00	0,00
3	27	2.09.3.27.0.00.01.0000	01	2.09	09	Pemeliharaan/Rehabilitasi Gedung Kantor dan Bangunan Lainnya	90.520.000,00	89.475.445,00	33.880.000,00	29.559.300,00	0,00	0,00	0,00	0,00	0,00
3	27	2.09.3.27.0.00.01.0000	02			PROGRAM PENYEDIAAN DAN PENGEMBANGAN SARANA PERTANIAN	3.029.265.181,00	2.834.222.500,00	0,00	0,00	0,00	0,00	0,00	0,00	0,00
3	27	2.09.3.27.0.00.01.0000	02	2.01		Pengawasan Penggunaan Sarana Pertanian	2.712.180.650,00	2.518.713.310,00	0,00	0,00	0,00	0,00	0,00	0,00	0,00
3	27	2.09.3.27.0.00.01.0000	02	2.01	01	Pengawasan Penggunaan Sarana Pendukung Pertanian sesuai dengan Komoditas, Teknologi dan Spesifik Lokasi	1.193.000.000,00	1.100.853.170,00	0,00	0,00	0,00	0,00	0,00	0,00	0,00
3	27	2.09.3.27.0.00.01.0000	02	2.01	02	Pendampingan Penggunaan Sarana Pendukung Pertanian	1.519.180.650,00	1.417.860.140,00	0,00	0,00	0,00	0,00	0,00	0,00	0,00
3	27	2.09.3.27.0.00.01.0000	02	2.02		Pengelolaan Sumber Daya Genetik (SDG) Hewan, Tumbuhan, dan Mikro Organisme Kewenangan Kabupaten/Kota	317.084.531,00	315.509.190,00	0,00	0,00	0,00	0,00	0,00	0,00	0,00
3	27	2.09.3.27.0.00.01.0000	02	2.02	01	Penjaminan Kemurnian dan Kelestarian SDG Hewan/Tanaman	130.000.000,00	129.901.170,00	0,00	0,00	0,00	0,00	0,00	0,00	0,00
3	27	2.09.3.27.0.00.01.0000	02	2.02	02	Peningkatan Kualitas SDG Hewan/Tanaman	44.999.850,00	43.998.340,00	0,00	0,00	0,00	0,00	0,00	0,00	0,00
3	27	2.09.3.27.0.00.01.0000	2	2.02	3	Pemanfaatan SDG Hewan/Tanaman	142.084.681,00	141.609.680,00	0,00	0,00	0,00	0,00	0,00	0,00	0,00
3	27	2.09.3.27.0.00.01.0000	03			PROGRAM PENYEDIAAN DAN PENGEMBANGAN PRASARANA PERTANIAN	29.985.437.880,00	28.829.376.786,00	2.871.750.000,00	2.460.897.822,00	0,00	0,00	0,00	0,00	0,00
3	27	2.09.3.27.0.00.01.0000	3	2.01		Pengembangan Prasarana Pertanian	25.215.415.880,00	24.259.598.816,00	1.050.000.000,00	884.596.822,00	0,00	0,00	0,00	0,00	0,00
3	27	2.09.3.27.0.00.01.0000	03	2.01	03	Koordinasi dan Sinkronisasi Prasarana Pendukung Pertanian lainnya	25.215.415.880,00	24.259.598.816,00	1.050.000.000,00	884.596.822,00	0,00	0,00	0,00	0,00	0,00
3	27	2.09.3.27.0.00.01.0000	3	2.02		Pembangunan Prasarana Pertanian	4.770.022.000,00	4.569.777.970,00	1.821.750.000,00	1.576.301.000,00	0,00	0,00	0,00	0,00	0,00
3	27	2.09.3.27.0.00.01.0000	03	2.02	01	Pembangunan, Rehabilitasi dan Pemeliharaan Jaringan Irigasi Usaha Tani	1.575.000.000,00	1.575.000.000,00	0,00	0,00	0,00	0,00	0,00	0,00	0,00
3	27	2.09.3.27.0.00.01.0000	03	2.02	03	Pembangunan, Rehabilitasi dan Pemeliharaan Jalan Usaha Tani	600.000.000,00	600.000.000,00	0,00	0,00	0,00	0,00	0,00	0,00	0,00
3	27	2.09.3.27.0.00.01.0000	03	2.02	08	Pembangunan, Rehabilitasi dan Pemeliharaan Balai Penyuluh di Kecamatan serta sarana pendukungnya	151.210.000,00	125.190.000,00	1.816.590.000,00	1.572.860.000,00	0,00	0,00	0,00	0,00	0,00
3	27	2.09.3.27.0.00.01.0000	03	2.02	09	Pembangunan, Rehabilitasi dan Pemeliharaan Prasarana Pertanian Lainnya	2.443.812.000,00	2.269.587.970,00	5.160.000,00	3.441.000,00	0,00	0,00	0,00	0,00	0,00
3	27	2.09.3.27.0.00.01.0000	05			PROGRAM PENGENDALIAN DAN PENANGGULANGAN BENCANA PERTANIAN	133.000.000,00	120.725.330,00	0,00	0,00	0,00	0,00	0,00	0,00	0,00
3	27	2.09.3.27.0.00.01.0000	05	2.01		Pengendalian dan Penanggulangan Bencana Pertanian Kabupaten/Kota	133.000.000,00	120.725.330,00	0,00	0,00	0,00	0,00	0,00	0,00	0,00
3	27	2.09.3.27.0.00.01.0000	05	2.01	01	Pengendalian Organisme Pengganggu Tumbuhan (OPT) Tanaman Pangan, Hortikultura, dan Perkebunan	65.845.000,00	63.175.500,00	0,00	0,00	0,00	0,00	0,00	0,00	0,00
3	27	2.09.3.27.0.00.01.0000	05	2.01	03	Pencegahan, Penanganan Kebakaran Lahan, dan Gangguan Usaha Tanaman Pangan, Hortikultura, dan Perkebunan	67.155.000,00	57.549.830,00	0,00	0,00	0,00	0,00	0,00	0,00	0,00
3	27	2.09.3.27.0.00.01.0000	06			PROGRAM PERIZINAN USAHA PERTANIAN	10.000.000,00	9.599.880,00	0,00	0,00	0,00	0,00	0,00	0,00	0,00
3	27	2.09.3.27.0.00.01.0000	06	2.01		Penerbitan Izin Usaha Pertanian yang Kegiatan Usahanya dalam Daerah Kabupaten/Kota	10.000.000,00	9.599.880,00	0,00	0,00	0,00	0,00	0,00	0,00	0,00
3	27	2.09.3.27.0.00.01.0000	06	2.01	03	Pembinaan dan Pengawasan Penerapan Izin Usaha Pertanian	10.000.000,00	9.599.880,00	0,00	0,00	0,00	0,00	0,00	0,00	0,00
3	27	2.09.3.27.0.00.01.0000	7			PROGRAM PENYULUHAN PERTANIAN	784.129.413,00	762.584.712,00	0,00	0,00	0,00	0,00	0,00	0,00	0,00
3	27	2.09.3.27.0.00.01.0000	7	2.01		Pelaksanaan Penyuluhan Pertanian	784.129.413,00	762.584.712,00	0,00	0,00	0,00	0,00	0,00	0,00	0,00
3	27	2.09.3.27.0.00.01.0000	07	2.01	01	Peningkatan Kapasitas Kelembagaan Penyuluhan Pertanian di Kecamatan dan Desa	307.907.675,00	298.853.575,00	0,00	0,00	0,00	0,00	0,00	0,00	0,00
3	27	2.09.3.27.0.00.01.0000	07	2.01	02	Pengembangan Kapasitas Kelembagaan Petani di Kecamatan dan Desa	150.000.000,00	149.507.550,00	0,00	0,00	0,00	0,00	0,00	0,00	0,00
3	27	2.09.3.27.0.00.01.0000	07	2.01	03	Penyediaan dan Pemanfaatan Sarana dan Prasarana Penyuluhan Pertanian	221.733.350,00	209.746.500,00	0,00	0,00	0,00	0,00	0,00	0,00	0,00
3	27	2.09.3.27.0.00.01.0000	07	2.01	04	Pembentukan Badan Usaha Milik Petani	54.488.500,00	54.480.300,00	0,00	0,00	0,00	0,00	0,00	0,00	0,00
3	27	2.09.3.27.0.00.01.0000	07	2.01	05	Pembentukan dan Penyelenggaraan Sekolah Lapang Kelompok Tani Tingkat Kabupaten/Kota	49.999.888,00	49.996.787,00	0,00	0,00	0,00	0,00	0,00	0,00	0,00
3	25	3.25.3.27.0.00.01.0000				DINAS PETERNAKAN DAN PERIKANAN	2.392.735.595,00	2.133.229.602,00	1.482.245.000,00	1.274.609.200,00	0,00	0,00	0,00	0,00	0,00

Kode				Uraian Urusan, Organisasi, Program, Kegiatan, dan Sub Kegiatan		KELOMPOK BELANJA							
						BELANJA OPERASI		BELANJA MODAL		BELANJA TIDAK TERDUGA		BELANJA TRANSFER	
1				2		3	4	5	6	7	8	9	10
						Annggaran	Realisasi	Annggaran	Realisasi	Annggaran	Realisasi	Annggaran	Realisasi
3	27	3.25.3.27.0.00.01.0000	02			PROGRAM PENYEDIAAN DAN PENGEMBANGAN SARANA PERTANIAN	677.483.930,00	564.967.816,00	0,00	0,00	0,00	0,00	0,00
3	27	3.25.3.27.0.00.01.0000	02	2.05		Pengendalian dan Pengawasan Penyediaan dan Peredaran Benih/Bibit Ternak, dan Hijauan Pakan Ternak dalam Daerah Kabupaten/Kota	677.483.930,00	564.967.816,00	0,00	0,00	0,00	0,00	0,00
3	27	3.25.3.27.0.00.01.0000	02	2.05	01	Penjaminan Peredaran Benih/Bibit Ternak	677.483.930,00	564.967.816,00	0,00	0,00	0,00	0,00	0,00
3	27	3.25.3.27.0.00.01.0000	03			PROGRAM PENYEDIAAN DAN PENGEMBANGAN PRASARANA PERTANIAN	562.773.000,00	531.524.710,00	1.300.000.000,00	1.163.551.700,00	0,00	0,00	0,00
3	27	3.25.3.27.0.00.01.0000	3	2.02		Pembangunan Prasarana Pertanian	499.224.000,00	469.633.760,00	1.300.000.000,00	1.163.551.700,00	0,00	0,00	0,00
3	27	3.25.3.27.0.00.01.0000	03	2.02	01	Pembangunan, Rehabilitasi dan Pemeliharaan Jaringan Irigasi Usaha Tani	341.724.000,00	312.283.760,00	0,00	0,00	0,00	0,00	0,00
3	27	3.25.3.27.0.00.01.0000	03	2.02	03	Pembangunan, Rehabilitasi dan Pemeliharaan Jalan Usaha Tani	157.500.000,00	157.350.000,00	0,00	0,00	0,00	0,00	0,00
3	27	3.25.3.27.0.00.01.0000	03	2.02	09	Pembangunan, Rehabilitasi dan Pemeliharaan Prasarana Pertanian Lainnya	0	0,00	1.300.000.000,00	1.163.551.700,00	0	0,00	0
3	27	3.25.3.27.0.00.01.0000	03	2.03		Pengelolaan Wilayah Sumber Bibit Ternak dan Rumpun/Galur Ternak dalam Daerah Kabupaten/ Kota	63.549.000,00	61.890.950,00	0,00	0,00	0,00	0,00	0,00
3	27	3.25.3.27.0.00.01.0000	03	2.03	01	Pelestarian dan Pemanfaatan Wilayah Sumber Bibit Ternak dan Rumpun/Galur Ternak	63.549.000,00	61.890.950,00	0,00	0,00	0,00	0,00	0,00
3	27	3.25.3.27.0.00.01.0000	04			PROGRAM PENGENDALIAN KESEHATAN HEWAN DAN KESEHATAN MASYARAKAT VETERINER	1.077.563.665,00	963.720.581,00	182.245.000,00	111.057.500,00	0,00	0,00	0,00
3	27	3.25.3.27.0.00.01.0000	04	2.01		Penjaminan Kesehatan Hewan, Penutupan dan Pembukaan Daerah Wabah Penyakit Hewan Menular Dalam Daerah Kabupaten/Kota	766.482.965,00	660.194.621,00	182.245.000,00	111.057.500,00	0,00	0,00	0,00
3	27	3.25.3.27.0.00.01.0000	04	2.01	01	Pengendalian dan Penanggulangan Penyakit Hewan dan Zoonosis	766.482.965,00	660.194.621,00	182.245.000,00	111.057.500,00	0,00	0,00	0,00
3	27	3.25.3.27.0.00.01.0000	04	2.02		Pengawasan Pemasukan dan Pengeluaran Hewan dan Produk Hewan Daerah Kabupaten/Kota	142.684.000,00	139.391.715,00	0,00	0,00	0,00	0,00	0,00
3	27	3.25.3.27.0.00.01.0000	04	2.02	01	Penilaian Risiko Penyakit Hewan dan Keamanan Produk Hewan	60.700.000,00	59.414.635,00	0,00	0,00	0,00	0,00	0,00
3	27	3.25.3.27.0.00.01.0000	04	2.02	02	Pengawasan atas Penerapan Persyaratan Teknis untuk Pemasukan dan/atau Pengeluaran Hewan dan Produk Hewan	81.984.000,00	79.977.080,00	0,00	0,00	0,00	0,00	0,00
3	27	3.25.3.27.0.00.01.0000	4	2.04		Penerapan dan Pengawasan Persyaratan Teknis Kesehatan Masyarakat Veteriner	158.396.700,00	155.446.245,00	0,00	0,00	0,00	0,00	0,00
							0,00	0,00	0,00	0,00	0,00	0,00	0,00
3	27	3.25.3.27.0.00.01.0000	04	2.04	02	Pengawasan Peredaran Hewan dan Produk Hewan	93.267.200,00	91.776.285,00	0,00	0,00	0,00	0,00	0,00
3	27	3.25.3.27.0.00.01.0000	04	2.04	04	Pengujian Laboratorium Kesehatan Masyarakat Veteriner	65.129.500,00	63.669.960,00	0,00	0,00	0,00	0,00	0,00
3	27	3.25.3.27.0.00.01.0000	04	2.05		Penerapan dan Pengawasan Persyaratan Teknis Kesejahteraan Hewan	10.000.000,00	8.688.000,00	0,00	0,00	0,00	0,00	0,00
3	27	3.25.3.27.0.00.01.0000	04	2.05	01	Pendampingan Penerapan Unit Kesejahteraan Hewan	10.000.000,00	8.688.000,00	0,00	0,00	0,00	0,00	0,00
3	27	3.25.3.27.0.00.01.0000	06			PROGRAM PERIZINAN USAHA PERTANIAN	31.000.000,00	29.201.600,00	0,00	0,00	0,00	0,00	0,00
3	27	3.25.3.27.0.00.01.0000	06	2.03		Izin Usaha Pengecer (Toko, Retail, Sub Distributor) Obat Hewan	31.000.000,00	29.201.600,00	0,00	0,00	0,00	0,00	0,00
3	27	3.25.3.27.0.00.01.0000	06	2.03	02	Pengawasan Pelaksanaan Izin Usaha Pengecer Obat Hewan	31.000.000,00	29.201.600,00	0,00	0,00	0,00	0,00	0,00
3	27	3.25.3.27.0.00.01.0000	7			PROGRAM PENYULUHAN PERTANIAN	43.915.000,00	43.814.895,00	0,00	0,00	0,00	0,00	0,00
3	27	3.25.3.27.0.00.01.0000	7	2.01		Pelaksanaan Penyuluhan Pertanian	43.915.000,00	43.814.895,00	0,00	0,00	0,00	0,00	0,00
3	27	3.25.3.27.0.00.01.0000	07	2.01	02	Pengembangan Kapasitas Kelembagaan Petani di Kecamatan dan Desa	43.915.000,00	43.814.895,00	0,00	0,00	0,00	0,00	0,00
3	30					URUSAN PEMERINTAHAN BIDANG PERDAGANGAN	5.800.465.649,00	5.406.265.552,00	2.617.200.000,00	2.553.139.400,00	0,00	0,00	0,00
2	17	2.17.3.30.0.00.01.0000				DINAS PERDAGANGAN, KOPERASI, USAHA KECIL DAN MENENGAH	5.800.465.649,00	5.406.265.552,00	2.617.200.000,00	2.553.139.400,00	0,00	0,00	0,00
3	30	2.17.3.30.0.00.01.0000	02			PROGRAM PERIZINAN DAN PENDAFTARAN PERUSAHAAN	5.962.200,00	5.795.100,00	0,00	0,00	0,00	0,00	0,00
3	30	2.17.3.30.0.00.01.0000	02	2.06		Pengendalian Fasilitas Penyimpanan Bahan Berbahaya dan Pengawasan Distribusi, Pengemasan dan Pelabelan Bahan Berbahaya di Tingkat Daerah Kabupaten/ Kota	5.962.200,00	5.795.100,00	0,00	0,00	0,00	0,00	0,00
3	30	2.17.3.30.0.00.01.0000	02	2.06	03	Pengawasan Distribusi, Pengemasan dan Pelabelan Bahan Berbahaya Terhadap Pengguna Akhir Bahan Berbahaya (PA-B2) maupun Produsen B2 (P-B2)	5.962.200,00	5.795.100,00	0,00	0,00	0,00	0,00	0,00

Kode				Uraian Urusan, Organisasi, Program, Kegiatan, dan Sub Kegiatan	KELOMPOK BELANJA								
					BELANJA OPERASI		BELANJA MODAL		BELANJA TIDAK TERDUGA		BELANJA TRANSFER		
1				2				3					
				3	4	5	6	7	8	9	10		
				Anggaran	Realisasi	Anggaran	Realisasi	Anggaran	Realisasi	Anggaran	Realisasi		
3	30	2.17.3.30.0.00.01.0000	03		PROGRAM PENINGKATAN SARANA DISTRIBUSI PERDAGANGAN	4.393.266.008,00	4.042.551.549,00	2.617.200.000,00	2.553.139.400,00	0,00	0,00	0,00	0,00
3	30	2.17.3.30.0.00.01.0000	03	2.01	Pembangunan dan Pengelolaan Sarana Distribusi Perdagangan	1.528.242.048,00	1.355.363.862,00	2.617.200.000,00	2.553.139.400,00	0,00	0,00	0,00	0,00
3	30	2.17.3.30.0.00.01.0000	03	2.01	01 Penyediaan Sarana Distribusi Perdagangan	523.437.048,00	472.521.851,00	2.569.950.000,00	2.505.889.400,00	0,00	0,00	0,00	0,00
3	30	2.17.3.30.0.00.01.0000	03	2.01	02 Fasilitas Pengelolaan Sarana Distribusi Perdagangan	1.004.805.000,00	882.842.011,00	47.250.000,00	47.250.000,00	0,00	0,00	0,00	0,00
3	30	2.17.3.30.0.00.01.0000	03	2.02	Pembinaan Terhadap Pengelola Sarana Distribusi Perdagangan Masyarakat di Wilayah Kerjanya	2.865.023.960,00	2.687.187.687,00	0,00	0,00	0,00	0,00	0,00	0,00
3	30	2.17.3.30.0.00.01.0000	03	2.02	01 Pembinaan dan Pengendalian Pengelola Sarana Distribusi Perdagangan	213.972.960,00	212.280.190,00	0,00	0,00	0,00	0,00	0,00	0,00
3	30	2.17.3.30.0.00.01.0000	03	2.02	02 Pemberdayaan Pengelola Sarana Distribusi Perdagangan	2.651.051.000,00	2.474.907.497,00	0,00	0,00	0,00	0,00	0,00	0,00
3	30	2.17.3.30.0.00.01.0000	04		PROGRAM STABILISASI HARGA BARANG KEBUTUHAN POKOK DAN BARANG PENTING	176.258.000,00	163.048.057,00	0,00	0,00	0,00	0,00	0,00	0,00
3	30	2.17.3.30.0.00.01.0000	04	2.02	Pengendalian Harga, dan Stok Barang Kebutuhan Pokok dan Barang Penting di Tingkat Pasar Kabupaten/Kota	164.334.000,00	151.746.397,00	0,00	0,00	0,00	0,00	0,00	0,00
3	30	2.17.3.30.0.00.01.0000	04	2.02	01 Pemantauan Harga dan Stok Barang Kebutuhan Pokok dan Barang Penting pada Pelaku Usaha Distribusi Barang dalam 1 (satu) Kabupaten/Kota	5.962.000,00	5.739.650,00	0,00	0,00	0,00	0,00	0,00	0,00
3	30	2.17.3.30.0.00.01.0000	04	2.02	02 Pemantauan Harga dan Stok Barang Kebutuhan Pokok dan Barang Penting pada Pasar Rakyat yang Terintegrasi dalam Sistem Informasi Perdagangan	151.640.000,00	139.427.197,00	0,00	0,00	0,00	0,00	0,00	0,00
3	30	2.17.3.30.0.00.01.0000	04	2.02	03 Pelaksanaan Operasi Pasar Reguler dan Pasar Khusus yang Berdampak dalam 1 (satu) Kabupaten/Kota	6.732.000,00	6.579.550,00	0,00	0,00	0,00	0,00	0,00	0,00
3	30	2.17.3.30.0.00.01.0000	04	2.03	Pengawasan Pupuk dan Pestisida Bersubsidi di Tingkat Daerah Kabupaten/Kota	11.924.000,00	11.301.660,00	0,00	0,00	0,00	0,00	0,00	0,00
3	30	2.17.3.30.0.00.01.0000	04	2.03	01 Pemeriksaan Kelengkapan Legalitas Dokumen Perizinan	5.962.000,00	5.960.600,00	0,00	0,00	0,00	0,00	0,00	0,00
3	30	2.17.3.30.0.00.01.0000	04	2.03	02 Pengawasan Pengadaan Pupuk dan Pestisida Bersubsidi	5.962.000,00	5.341.060,00	0,00	0,00	0,00	0,00	0,00	0,00
3	30	2.17.3.30.0.00.01.0000	5		PROGRAM PENGEMBANGAN EKSPOR	511.000.000,00	492.465.872,00	0,00	0,00	0,00	0,00	0,00	0,00
3	30	2.17.3.30.0.00.01.0000	05	2.01	Penyelenggaraan Promosi Dagang melalui Pameran Dagang dan Misi Dagang bagi Produk Ekspor Unggulan yang terdapat pada 1 (satu) Daerah Kabupaten/Kota	511.000.000,00	492.465.872,00	0,00	0,00	0,00	0,00	0,00	0,00
3	30	2.17.3.30.0.00.01.0000	05	2.01	01 Pembinaan dan Pengembangan Usaha Produk Ekspor Unggulan Kabupaten/Kota	511.000.000,00	492.465.872,00	0,00	0,00	0,00	0,00	0,00	0,00
3	30	2.17.3.30.0.00.01.0000	06		PROGRAM STANDARDISASI DAN PERLINDUNGAN KONSUMEN	713.979.441,00	702.404.974,00	0,00	0,00	0,00	0,00	0,00	0,00
3	30	2.17.3.30.0.00.01.0000	06	2.01	Pelaksanaan Metrologi Legal, Berupa Tera, Tera Ulang, dan Pengawasan	713.979.441,00	702.404.974,00	0,00	0,00	0,00	0,00	0,00	0,00
3	30	2.17.3.30.0.00.01.0000	06	2.01	01 Pelaksanaan Metrologi Legal, Berupa Tera, Tera Ulang	529.055.038,00	517.569.831,00	0,00	0,00	0,00	0,00	0,00	0,00
3	30	2.17.3.30.0.00.01.0000	06	2.01	02 Pengawasan/Penyuluhan Metrologi Legal	184.924.403,00	184.835.143,00	0,00	0,00	0,00	0,00	0,00	0,00
2	07	2.07.3.31.3.32.01.0000			URUSAN PEMERINTAHAN BIDANG PERINDUSTRIAN	3.078.684.505,00	2.262.192.719,00	448.400.000,00	0,00	0,00	0,00	0,00	0,00
2	07	2.07.3.31.3.32.01.0000			DINAS PERINDUSTRIAN DAN TENAGA KERJA	3.078.684.505,00	2.262.192.719,00	448.400.000,00	0,00	0,00	0,00	0,00	0,00
3	31	2.07.3.31.3.32.01.0000	02		PROGRAM PERENCANAAN DAN PEMBANGUNAN INDUSTRI	3.078.684.505,00	2.262.192.719,00	448.400.000,00	0,00	0,00	0,00	0,00	0,00
3	31	2.07.3.31.3.32.01.0000	02	2.01	Penyusunan dan Evaluasi Rencana Pembangunan Industri Kabupaten/Kota	3.078.684.505,00	2.262.192.719,00	448.400.000,00	0,00	0,00	0,00	0,00	0,00
3	31	2.07.3.31.3.32.01.0000	02	2.01	02 Koordinasi, Sinkronisasi, dan Pelaksanaan Kebijakan Percepatan Pengembangan, Penyebaran dan Perwilayahan Industri	725.795.975,00	710.022.424,00	448.400.000,00	0,00	0,00	0,00	0,00	0,00
3	31	2.07.3.31.3.32.01.0000	02	2.01	05 Koordinasi, Sinkronisasi, dan Pelaksanaan Pemberdayaan Industri dan Peran Serta Masyarakat	2.352.888.530,00	1.552.170.295,00	0,00	0,00	0,00	0,00	0,00	0,00
3	32				URUSAN PEMERINTAHAN BIDANG TRANSMIGRASI	11.924.404,00	11.537.740,00	0,00	0,00	0,00	0,00	0,00	0,00
2	07	2.07.3.31.3.32.01.0000			DINAS PERINDUSTRIAN DAN TENAGA KERJA	11.924.404,00	11.537.740,00	0,00	0,00	0,00	0,00	0,00	0,00
3	32	2.07.3.31.3.32.01.0000	03		PROGRAM PEMBANGUNAN KAWASAN TRANSMIGRASI	11.924.404,00	11.537.740,00	0,00	0,00	0,00	0,00	0,00	0,00
3	32	2.07.3.31.3.32.01.0000	03	2.01	Penataan Persebaran Penduduk yang Berasal dari 1 (satu) Daerah Kabupaten/Kota	11.924.404,00	11.537.740,00	0,00	0,00	0,00	0,00	0,00	0,00
3	32	2.07.3.31.3.32.01.0000	03	2.01	01 Koordinasi dan Sinkronisasi Kerjasama Pembangunan Transmigrasi yang Berasal dari 1 (satu) Daerah Kabupaten/Kota	5.962.202,00	5.736.390,00	0,00	0,00	0,00	0,00	0,00	0,00

Kode				Uraian Urusan, Organisasi, Program, Kegiatan, dan Sub Kegiatan			KELOMPOK BELANJA				BELANJA TRANSFER				
							BELANJA OPERASI		BELANJA MODAL		BELANJA TIDAK TERDUGA		Anggaran	Realisasi	
1				2			3	4	5	6	7	8	9	10	
							Anggaran	Realisasi	Anggaran	Realisasi	Anggaran	Realisasi	Anggaran	Realisasi	
3	32	2.07.3.31.3.32.01.0000	03	2.01	03	Pelaksanaan Penataan Penduduk Setempat Sekitar Lokasi Kawasan Transmigrasi	5.962.202,00	5.801.350,00	0,00	0,00	0,00	0,00	0,00	0,00	
4	UNSUR PENDUKUNG URUSAN PEMERINTAHAN					98.036.675.953,00	93.162.601.646,00	3.886.200.011,00	3.781.879.983,00	0,00	0,00	0,00	0,00		
4	1	SEKRETARIAT DAERAH				45.392.991.553,00	44.386.182.978,00	3.691.027.411,00	3.594.507.433,00	0,00	0,00	0,00	0,00		
4	1	4.01.0.00.0.00.01.0000	SEKRETARIAT DAERAH				45.392.991.553,00	44.386.182.978,00	3.691.027.411,00	3.594.507.433,00	0,00	0,00	0,00	0,00	
4	01	4.01.0.00.0.00.01.0001	01	PROGRAM PENUNJANG URUSAN PEMERINTAHAN DAERAH KABUPATEN/KOTA				24.853.620.943,00	24.262.513.856,00	3.687.683.851,00	3.591.164.433,00	0,00	0,00	0,00	0,00
4	01	4.01.0.00.0.00.01.0001	01	2.01		Perencanaan, Penganggaran, dan Evaluasi Kinerja Perangkat Daerah	17.050.500,00	17.044.840,00	0,00	0,00	0,00	0,00	0,00	0,00	
4	01	4.01.0.00.0.00.01.0001	01	2.01	01	Penyusunan Dokumen Perencanaan Perangkat Daerah	8.180.000,00	8.174.560,00	0,00	0,00	0,00	0,00	0,00	0,00	
4	01	4.01.0.00.0.00.01.0001	01	2.01	06	Koordinasi dan Penyusunan Laporan Capaian Kinerja dan Ikhtisar Realisasi Kinerja SKPD	8.870.500,00	8.870.280,00	0,00	0,00	0,00	0,00	0,00	0,00	
4	01	4.01.0.00.0.00.01.0001	01	2.02		Administrasi Keuangan Perangkat Daerah	14.301.932.077,00	14.175.677.472,00	0,00	0,00	0,00	0,00	0,00	0,00	
4	01	4.01.0.00.0.00.01.0001	01	2.02	01	Penyediaan Gaji dan Tunjangan ASN	14.087.944.032,00	13.967.860.087,00	0,00	0,00	0,00	0,00	0,00	0,00	
4	01	4.01.0.00.0.00.01.0001	01	2.02	02	Penyediaan Administrasi Pelaksanaan Tugas ASN	40.530.045,00	40.290.265,00	0,00	0,00	0,00	0,00	0,00	0,00	
4	01	4.01.0.00.0.00.01.0001	01	2.02	03	Pelaksanaan Penatausahaan dan Pengujian/Verifikasi Keuangan SKPD	173.458.000,00	167.527.120,00	0,00	0,00	0	0,00	0	0,00	
4	01	4.01.0.00.0.00.01.0001	01	2.05		Administrasi Kepegawaian Perangkat Daerah	2.434.277.916,00	2.371.605.376,00	2.625.206.888,00	2.537.438.433,00	0,00	0,00	0,00	0,00	
4	01	4.01.0.00.0.00.01.0001	01	2.05	03	Pendataan dan Pengolahan Administrasi Kepegawaian	60.000.000,00	55.789.940,00	0,00	0,00	0,00	0,00	0,00	0,00	
4	1	4.01.0.00.0.00.01.0001	1	2.06		Administrasi Umum Perangkat Daerah	0,00	0,00	0,00	0,00	0,00	0,00	0,00	0,00	
4	01	4.01.0.00.0.00.01.0001	01	2.06	02	Penyediaan Peralatan dan Perlengkapan Kantor	126.975.000,00	126.366.500,00	2.500.000,00	1.800.000,00	0,00	0,00	0,00	0,00	
4	01	4.01.0.00.0.00.01.0001	01	2.06	08	Fasilitasi Kunjungan Tamu	1.290.260.000,00	1.251.741.960,00	0,00	0,00	0,00	0,00	0,00	0,00	
4	01	4.01.0.00.0.00.01.0001	01	2.06	09	Penyelenggaraan Rapat Koordinasi dan Konsultasi SKPD	909.010.406,00	891.393.166,00	0,00	0,00	0	0,00	0	0,00	
4	01	4.01.0.00.0.00.01.0001	01	2.06	10	Penatausahaan Arsip Dinamis pada SKPD	1.842.510,00	1.837.550,00	0,00	0,00	0,00	0,00	0,00	0,00	
4	01	4.01.0.00.0.00.01.0001	01	2.07		Pengadaan Barang Milik Daerah Penunjang Urusan Pemerintah Daerah	0,00	0,00	0,00	0,00	0	0,00	0	0,00	
4	01	4.01.0.00.0.00.01.0001	01	2.07	05	Pengadaan Mebel	41.390.000,00	39.876.260,00	233.695.000,00	222.600.000,00	0,00	0,00	0,00	0,00	
4	01	4.01.0.00.0.00.01.0001	01	2.07	06	Pengadaan Peralatan dan Mesin Lainnya	4.800.000,00	4.600.000,00	2.389.011.888,00	2.313.038.433,00	0	0,00	0	0,00	
4	01	4.01.0.00.0.00.01.0001	01	2.08		Penyediaan Jasa Penunjang Urusan Pemerintahan Daerah	2.442.884.825,00	2.256.327.789,00	0,00	0,00	0,00	0,00	0,00	0,00	
4	1	4.01.0.00.0.00.01.0001	1	2.08	01	Penyediaan Jasa Surat Menyurat	125.851.825,00	125.380.660,00	0,00	0,00	0,00	0,00	0,00	0,00	
4	1	4.01.0.00.0.00.01.0001	1	2.08	02	Penyediaan Jasa Komunikasi, Sumber Daya Air dan Listrik	1.020.840.000,00	973.131.957,00	0,00	0,00	0,00	0,00	0,00	0,00	
4	1	4.01.0.00.0.00.01.0001	1	2.08	03	Penyediaan Jasa Peralatan dan Perlengkapan Kantor	374.307.000,00	257.834.670,00	0,00	0,00	0,00	0,00	0,00	0,00	
4	1	4.01.0.00.0.00.01.0001	1	2.08	04	Penyediaan Jasa Pelayanan Umum Kantor	921.886.000,00	899.980.502,00	0,00	0,00	0,00	0,00	0,00	0,00	
4	01	4.01.0.00.0.00.01.0001	01	2.09		Pemeliharaan Barang Milik Daerah Penunjang Urusan Pemerintahan Daerah	3.289.247.625,00	3.161.130.722,00	1.062.476.963,00	1.053.726.000,00	0,00	0,00	0,00	0,00	
4	01	4.01.0.00.0.00.01.0001	01	2.09	01	Penyediaan Jasa Pemeliharaan, Biaya Pemeliharaan dan Pajak Kendaraan	212.100.000,00	200.979.710,00	0,00	0,00	0,00	0,00	0,00	0,00	
4	01	4.01.0.00.0.00.01.0001	01	2.09	02	Penyediaan Jasa Pemeliharaan, Biaya Pemeliharaan, Pajak, dan Perizinan Kendaraan Dinas Operasional atau Lapangan	1.005.456.625,00	941.984.193,00	0,00	0,00	0,00	0,00	0,00	0,00	
4	01	4.01.0.00.0.00.01.0001	01	2.09	05	Pemeliharaan Mebel	73.892.000,00	67.157.000,00	0,00	0,00	0,00	0,00	0,00	0,00	
4	01	4.01.0.00.0.00.01.0001	01	2.09	06	Pemeliharaan Peralatan dan Mesin Lainnya	221.214.000,00	212.609.121,00	0,00	0,00	0	0,00	0	0,00	
4	01	4.01.0.00.0.00.01.0001	01	2.09	09	Pemeliharaan/Rehabilitasi Gedung Kantor dan Bangunan Lainnya	1.776.585.000,00	1.738.400.698,00	1.062.476.963,00	1.053.726.000,00	0,00	0,00	0,00	0,00	
4	01	4.01.0.00.0.00.01.0001	01	2.11		Administrasi Keuangan dan Operasional Kepala Daerah dan Wakil Kepala Daerah	1.276.886.000,00	1.215.440.721,00	0,00	0,00	0,00	0,00	0,00	0,00	
4	01	4.01.0.00.0.00.01.0001	01	2.11	01	Penyediaan Gaji dan Tunjangan Kepala Daerah dan Wakil Kepala Daerah	180.999.000,00	172.841.006,00	0,00	0,00	0,00	0,00	0,00	0,00	
4	01	4.01.0.00.0.00.01.0001	01	2.11	02	Penyediaan Pakaian Dinas dan Atribut Kelengkapan Kepala Daerah dan Wakil Kepala Daerah	104.720.000,00	104.137.269,00	0,00	0,00	0,00	0,00	0,00	0,00	
4	01	4.01.0.00.0.00.01.0001	01	2.11	03	Pelaksanaan Medical Check Up Kepala Daerah dan Wakil Kepala Daerah	20.000.000,00	0,00	0,00	0,00	0,00	0,00	0,00	0,00	
4	01	4.01.0.00.0.00.01.0001	01	2.11	04	Penyediaan Dana Penunjang Operasional Kepala Daerah dan Wakil Kepala Daerah	971.167.000,00	938.462.446,00	0,00	0,00	0,00	0,00	0,00	0,00	
4	01	4.01.0.00.0.00.01.0001	01	2.12		Fasilitasi Kerumahtanggaan Sekretariat Daerah	288.000.000,00	287.952.000,00	0,00	0,00	0,00	0,00	0,00	0,00	
4	01	4.01.0.00.0.00.01.0001	01	2.12	01	Penyediaan Kebutuhan Rumah Tangga Kepala Daerah	162.000.000,00	161.976.000,00	0,00	0,00	0,00	0,00	0,00	0,00	
4	01	4.01.0.00.0.00.01.0001	01	2.12	02	Penyediaan Kebutuhan Rumah Tangga Wakil Kepala Daerah	126.000.000,00	125.976.000,00	0,00	0,00	0,00	0,00	0,00	0,00	
4	01	4.01.0.00.0.00.01.0001	01	2.13		Penataan Organisasi	298.400.000,00	288.651.450,00	0,00	0,00	0,00	0,00	0,00	0,00	
4	01	4.01.0.00.0.00.01.0001	01	2.13	01	Pengelolaan Kelembagaan dan Analisis Jabatan	103.705.000,00	98.309.610,00	0,00	0,00	0,00	0,00	0,00	0,00	
4	01	4.01.0.00.0.00.01.0001	01	2.13	02	Fasilitasi Pelayanan Publik dan Tata Laksana	35.792.000,00	34.654.825,00	0,00	0,00	0,00	0,00	0,00	0,00	
4	01	4.01.0.00.0.00.01.0001	01	2.13	03	Peningkatan Kinerja dan Reformasi Birokrasi	56.000.000,00	54.369.535,00	0,00	0,00	0,00	0,00	0,00	0,00	
4	01	4.01.0.00.0.00.01.0001	01	2.13	04	Monitoring, Evaluasi dan Pengendalian Kualitas Pelayanan Publik dan Tata Laksana	52.903.000,00	51.442.045,00	0,00	0,00	0,00	0,00	0,00	0,00	

Kode					Uraian Urusan, Organisasi, Program, Kegiatan, dan Sub Kegiatan	KELOMPOK BELANJA															
						BELANJA OPERASI		BELANJA MODAL		BELANJA TIDAK TERDUGA		BELANJA TRANSFER									
1					2					3		4		5		6		7			
										Anggaran		Realisasi		Anggaran		Realisasi		Anggaran		Realisasi	
										3		4		5		6		7		8	
										9		10									
4	01	4.01.0.00.0.00.01.0001	01	2.13	05	Koordinasi dan Penyusunan Laporan Kinerja Pemerintah Daerah	50.000.000,00	49.875.435,00	0,00	0,00	0,00	0,00	0,00	0,00	0,00	0,00	0,00	0,00	0,00	0,00	0,00
4	01	4.01.0.00.0.00.01.0001	01	2.14		Pelaksanaan Protokol dan Komunikasi Pimpinan	504.942.000,00	488.683.486,00	0,00	0,00	0,00	0,00	0,00	0,00	0,00	0,00	0,00	0,00	0,00	0,00	0,00
4	01	4.01.0.00.0.00.01.0001	01	2.14	01	Fasilitas Keprotokolan	127.800.000,00	122.827.694,00	0,00	0,00	0,00	0,00	0,00	0,00	0,00	0,00	0,00	0,00	0,00	0,00	0,00
4	01	4.01.0.00.0.00.01.0001	01	2.14	02	Fasilitas Komunikasi Pimpinan	119.684.000,00	119.636.417,00	0,00	0,00	0,00	0,00	0,00	0,00	0,00	0,00	0,00	0,00	0,00	0,00	0,00
4	01	4.01.0.00.0.00.01.0001	01	2.14	03	Pendokumentasian Tugas Pimpinan	257.458.000,00	246.219.375,00	0,00	0,00	0,00	0,00	0,00	0,00	0,00	0,00	0,00	0,00	0,00	0,00	0,00
4	01	4.01.0.00.0.00.01.0001	02			PROGRAM PEMERINTAHAN DAN KESEJAHTERAAN RAKYAT	18.899.671.625,00	18.708.109.935,00	3.343.560,00	3.343.000,00	0,00	0,00	0,00	0,00	0,00	0,00	0,00	0,00	0,00	0,00	0,00
4	1	4.01.0.00.0.00.01.0001	2	2.01		Administrasi Tata Pemerintahan	611.720.910,00	604.016.162,00	0,00	0,00	0,00	0,00	0,00	0,00	0,00	0,00	0,00	0,00	0,00	0,00	0,00
4	1	4.01.0.00.0.00.01.0001	2	2.01	1	Penataan Administrasi Pemerintahan	49.600.000,00	49.596.580,00	0,00	0,00	0,00	0,00	0,00	0,00	0,00	0,00	0,00	0,00	0,00	0,00	0,00
4	01	4.01.0.00.0.00.01.0001	02	2.01	02	Pengelolaan Administrasi Kewilayahan	386.585.910,00	385.730.717,00	0,00	0,00	0	0,00	0	0,00	0	0,00	0	0,00	0	0,00	0,00
4	01	4.01.0.00.0.00.01.0001	02	2.01	03	Fasilitas Pelaksanaan Otonomi Daerah	175.535.000,00	168.688.865,00	0,00	0,00	0	0,00	0	0,00	0	0,00	0	0,00	0	0,00	0,00
4	1	4.01.0.00.0.00.01.0001	2	2.02		Pelaksanaan Kebijakan Kesejahteraan Rakyat	17.310.140.250,00	17.192.096.438,00	0,00	0,00	0,00	0,00	0,00	0,00	0,00	0,00	0,00	0,00	0,00	0,00	0,00
4	1	4.01.0.00.0.00.01.0001	2	2.02	01	Fasilitas Pengelolaan Bina Mental Spiritual	1.381.471.550,00	1.329.555.718,00	0,00	0,00	0,00	0,00	0,00	0,00	0,00	0,00	0,00	0,00	0,00	0,00	0,00
4	1	4.01.0.00.0.00.01.0001	2	2.02	02	Pelaksanaan Kebijakan, Evaluasi, dan Capaian Kinerja terkait Kesejahteraan Sosial	15.908.678.700,00	15.845.293.720,00	0,00	0,00	0,00	0,00	0,00	0,00	0,00	0,00	0,00	0,00	0,00	0,00	0,00
4	1	4.01.0.00.0.00.01.0001	2	2.02	03	Pelaksanaan Kebijakan, Evaluasi, dan Capaian Kinerja terkait Kesejahteraan Masyarakat	19.990.000,00	17.247.000,00	0,00	0,00	0,00	0,00	0,00	0,00	0,00	0,00	0,00	0,00	0,00	0,00	0,00
4	1	4.01.0.00.0.00.01.0001	2	2.03		Fasilitas dan Koordinasi Hukum	905.010.465,00	839.595.255,00	3.343.560,00	3.343.000,00	0,00	0,00	0,00	0,00	0,00	0,00	0,00	0,00	0,00	0,00	0,00
4	1	4.01.0.00.0.00.01.0001	2	2.03	01	Fasilitas Penyusunan Produk Hukum Daerah	274.658.000,00	274.095.055,00	0,00	0,00	0,00	0,00	0,00	0,00	0,00	0,00	0,00	0,00	0,00	0,00	0,00
4	1	4.01.0.00.0.00.01.0001	2	2.03	02	Fasilitas Bantuan Hukum	337.158.000,00	291.344.350,00	0,00	0,00	0,00	0,00	0,00	0,00	0,00	0,00	0,00	0,00	0,00	0,00	0,00
4	1	4.01.0.00.0.00.01.0001	2	2.03	03	Pendokumentasian Produk Hukum dan Pengelolaan Informasi Hukum	293.194.465,00	274.155.850,00	3.343.560,00	3.343.000,00	0,00	0,00	0,00	0,00	0,00	0,00	0,00	0,00	0,00	0,00	0,00
4	1	4.01.0.00.0.00.01.0001	2	2.04		Fasilitas Kerjasama Daerah	72.800.000,00	72.402.080,00	0,00	0,00	0,00	0,00	0,00	0,00	0,00	0,00	0,00	0,00	0,00	0,00	0,00
4	1	4.01.0.00.0.00.01.0001	2	2.04	1	Fasilitas Kerja Sama Dalam Negeri	72.800.000,00	72.402.080,00	0,00	0,00	0,00	0,00	0,00	0,00	0,00	0,00	0,00	0,00	0,00	0,00	0,00
4	01	4.01.0.00.0.00.01.0001	03			PROGRAM PEREKONOMIAN DAN PEMBANGUNAN	1.639.698.985,00	1.415.559.187,00	0,00	0,00	0,00	0,00	0,00	0,00	0,00	0,00	0,00	0,00	0,00	0,00	0,00
4	1	4.01.0.00.0.00.01.0001	03	2.01		Pelaksanaan Kebijakan Perekonomian	160.666.500,00	120.816.547,00	0,00	0,00	0,00	0,00	0,00	0,00	0,00	0,00	0,00	0,00	0,00	0,00	0,00
4	1	4.01.0.00.0.00.01.0001	03	2.01	01	Koordinasi, Sinkronisasi, Monitoring dan Evaluasi Kebijakan Pengelolaan BUMD dan BLUD	58.000.000,00	53.643.967,00	0,00	0,00	0,00	0,00	0,00	0,00	0,00	0,00	0,00	0,00	0,00	0,00	0,00
4	1	4.01.0.00.0.00.01.0001	03	2.01	02	Pengendalian dan Distribusi Perekonomian	39.766.500,00	25.264.200,00	0,00	0,00	0,00	0,00	0,00	0,00	0,00	0,00	0,00	0,00	0,00	0,00	0,00
4	1	4.01.0.00.0.00.01.0001	03	2.01	03	Perencanaan dan Pengawasan Ekonomi Mikro kecil	62.900.000,00	41.908.380,00	0,00	0,00	0,00	0,00	0,00	0,00	0,00	0,00	0,00	0,00	0,00	0,00	0,00
4	1	4.01.0.00.0.00.01.0001	03	2.02		Pelaksanaan Administrasi Pembangunan	247.065.200,00	244.190.850,00	0,00	0,00	0,00	0,00	0,00	0,00	0,00	0,00	0,00	0,00	0,00	0,00	0,00
4	1	4.01.0.00.0.00.01.0001	03	2.02	01	Fasilitas Penyusunan Program Pembangunan	69.865.700,00	69.858.100,00	0,00	0,00	0,00	0,00	0,00	0,00	0,00	0,00	0,00	0,00	0,00	0,00	0,00
4	1	4.01.0.00.0.00.01.0001	03	2.02	02	Pengendalian dan Evaluasi Program Pembangunan	98.302.500,00	98.254.210,00	0,00	0,00	0,00	0,00	0,00	0,00	0,00	0,00	0,00	0,00	0,00	0,00	0,00
4	1	4.01.0.00.0.00.01.0001	03	2.02	03	Pengelolaan Evaluasi dan Pelaporan Pelaksanaan Pembangunan	78.897.000,00	76.078.540,00	0,00	0,00	0,00	0,00	0,00	0,00	0,00	0,00	0,00	0,00	0,00	0,00	0,00
4	1	4.01.0.00.0.00.01.0001	03	2.03		Pengelolaan Pengadaan Barang dan Jasa	644.883.000,00	592.057.090,00	0,00	0,00	0,00	0,00	0,00	0,00	0,00	0,00	0,00	0,00	0,00	0,00	0,00
4	1	4.01.0.00.0.00.01.0001	03	2.03	01	Pengelolaan Pengadaan Barang dan Jasa	380.804.000,00	343.409.080,00	0,00	0,00	0,00	0,00	0,00	0,00	0,00	0,00	0,00	0,00	0,00	0,00	0,00
4	1	4.01.0.00.0.00.01.0001	03	2.03	02	Pengelolaan Layanan Pengadaan secara Elektronik	59.950.000,00	59.257.470,00	0,00	0,00	0,00	0,00	0,00	0,00	0,00	0,00	0,00	0,00	0,00	0,00	0,00
4	1	4.01.0.00.0.00.01.0001	03	2.03	03	Pembinaan dan Advokasi Pengadaan Barang dan Jas	204.129.000,00	189.390.540,00	0,00	0,00	0,00	0,00	0,00	0,00	0,00	0,00	0,00	0,00	0,00	0,00	0,00
4	1	4.01.0.00.0.00.01.0001	03	2.04		Pemantauan Kebijakan Sumber Daya Alam	587.084.285,00	458.494.700,00	0,00	0,00	0,00	0,00	0,00	0,00	0,00	0,00	0,00	0,00	0,00	0,00	0,00
4	1	4.01.0.00.0.00.01.0001	03	2.04	01	Koordinasi, Sinkronisasi, dan Evaluasi Kebijakan Pertanian, Kehutanan, Kelautan, dan Perikanan	555.523.000,00	440.028.900,00	0,00	0,00	0,00	0,00	0,00	0,00	0,00	0,00	0,00	0,00	0,00	0,00	0,00
4	1	4.01.0.00.0.00.01.0001	03	2.04	02	Koordinasi, Sinkronisasi, dan Evaluasi Kebijakan Pertambangan dan Lingkungan Hidup	14.066.460,00	4.545.200,00	0,00	0,00	0,00	0,00	0,00	0,00	0,00	0,00	0,00	0,00	0,00	0,00	0,00
4	1	4.01.0.00.0.00.01.0001	03	2.04	03	Koordinasi, Sinkronisasi, dan Evaluasi Kebijakan Energi dan Air	17.494.825,00	13.920.600,00	0,00	0,00	0,00	0,00	0,00	0,00	0,00	0,00	0,00	0,00	0,00	0,00	0,00
4	2					SEKRETARIAT DPRD	52.643.684.400,00	48.776.418.668,00	195.172.600,00	187.372.550,00	0,00	0,00	0,00	0,00	0,00	0,00	0,00	0,00	0,00	0,00	0,00
4	2	4.02.0.00.0.00.01.0000				SEKRETARIAT DPRD	52.643.684.400,00	48.776.418.668,00	195.172.600,00	187.372.550,00	0,00	0,00	0,00	0,00	0,00	0,00	0,00	0,00	0,00	0,00	0,00
4	02	4.02.0.00.0.00.01.0000	01			PROGRAM PENUNJANG URUSAN PEMERINTAHAN DAERAH KABUPATEN/KOTA	37.239.824.400,00	36.337.438.974,00	195.172.600,00	187.372.550,00	0,00	0,00	0,00	0,00	0,00	0,00	0,00	0,00	0,00	0,00	0,00
4	02	4.02.0.00.0.00.01.0000	01	2.01		Perencanaan, Penganggaran, dan Evaluasi Kinerja Perangkat Daerah	7.228.000,00	6.952.000,00	0,00	0,00	0,00	0,00	0,00	0,00	0,00	0,00	0,00	0,00	0,00	0,00	0,00
4	02	4.02.0.00.0.00.01.0000	01	2.01	01	Penyusunan Dokumen Perencanaan Perangkat Daerah	6.000.000,00	5.801.590,00	0,00	0,00	0,00	0,00	0,00	0,00	0,00	0,00	0,00	0,00	0,00	0,00	0,00
4	02	4.02.0.00.0.00.01.0000	01	2.01	06	Koordinasi dan Penyusunan Laporan Capaian Kinerja dan Ikhtisar Realisasi Kinerja SKPD	1.228.000,00	1.150.410,00	0,00	0,00	0,00	0,00	0,00	0,00	0,00	0,00	0,00	0,00	0,00	0,00	0,00
4	02	4.02.0.00.0.00.01.0000	01	2.02		Administrasi Keuangan Perangkat Daerah	3.519.533.000,00	3.459.483.902,00	0,00	0,00	0,00	0,00	0,00	0,00	0,00	0,00	0,00	0,00	0,00	0,00	0,00
4	2	4.02.0.00.0.00.01.0000	1	2.02	1	Penyediaan Gaji dan Tunjangan ASN	3.427.538.000,00	3.374.656.792,00	0,00	0,00	0,00	0,00	0,00	0,00	0,00	0,00	0,00	0,00	0,00	0,00	0,00
4	02	4.02.0.00.0.00.01.0000	01	2.02	03	Pelaksanaan Penatausahaan dan Pengujian/Verifikasi Keuangan SKPD	91.995.000,00	84.827.110,00	0,00	0,00	0,00	0,00	0,00	0,00	0,00	0,00	0,00	0,00	0,00	0,00	0,00
4	02	4.02.0.00.0.00.01.0000	01	2.05		Administrasi Kepegawaian Perangkat Daerah	498.100.000,00	462.827.610,00	0,00	0,00	0,00	0,00	0,00	0,00	0,00	0,00	0,00	0,00	0,00	0,00	0,00

Kode					Uraian Urusan, Organisasi, Program, Kegiatan, dan Sub Kegiatan			KELOMPOK BELANJA				BELANJA TRANSFER		
								BELANJA OPERASI		BELANJA MODAL				BELANJA TIDAK TERDUGA
								Anggaran	Realisasi	Anggaran	Realisasi	Anggaran	Realisasi	Anggaran
1	2	3	4	5	6	7	8	9	10					
4	02	4.02.0.00.0.00.01.0000	01	2.05	11	Bimbingan Teknis Implementasi Peraturan Perundang-Undangan	498.100.000,00	462.827.610,00	0,00	0,00	0,00	0,00	0,00	0,00
4	2	4.02.0.00.0.00.01.0000	1	2.06		Administrasi Umum Perangkat Daerah	660.216.000,00	480.155.443,00	0,00	0,00	0,00	0,00	0,00	0,00
4	02	4.02.0.00.0.00.01.0000	01	2.06	02	Penyediaan Peralatan dan Perlengkapan Kantor	97.000.000,00	93.850.000,00	0,00	0,00	0,00	0,00	0,00	0,00
4	02	4.02.0.00.0.00.01.0000	01	2.06	06	Penyediaan Bahan Bacaan dan Peraturan Perundang-undangan	13.860.000,00	13.015.000,00	0,00	0,00	0,00	0,00	0,00	0,00
4	2	4.02.0.00.0.00.01.0000	1	2.06	8	Fasilitasi Kunjungan Tamu	176.100.000,00	105.031.578,00	0,00	0,00	0,00	0,00	0,00	0,00
4	02	4.02.0.00.0.00.01.0000	01	2.06	09	Penyelenggaraan Rapat Koordinasi dan Konsultasi SKPD	368.360.000,00	263.707.865,00	0,00	0,00	0,00	0,00	0,00	0,00
4	02	4.02.0.00.0.00.01.0000	01	2.06	10	Penatausahaan Arsip Dinamis pada SKPD	4.896.000,00	4.551.000,00	0,00	0,00	0,00	0,00	0,00	0,00
4	02	4.02.0.00.0.00.01.0000	01	2.07		Pengadaan Barang Milik Daerah Penunjang Urusan Pemerintah Daerah	2.100.400,00	1.650.000,00	195.172.600,00	187.372.550,00	0,00	0,00	0,00	0,00
4	2	4.02.0.00.0.00.01.0000	1	2.07	5	Pengadaan Mebel	1.250.000,00	800.000,00	96.500.000,00	89.000.000,00	0,00	0,00	0,00	0,00
4	02	4.02.0.00.0.00.01.0000	01	2.07	06	Pengadaan Peralatan dan Mesin Lainnya	850.400,00	850.000,00	98.672.600,00	98.372.550,00	0,00	0,00	0,00	0,00
4	02	4.02.0.00.0.00.01.0000	01	2.08		Penyediaan Jasa Penunjang Urusan Pemerintahan Daerah	164.206.000,00	128.360.918,00	0,00	0,00	0,00	0,00	0,00	0,00
4	2	4.02.0.00.0.00.01.0000	1	2.08	1	Penyediaan Jasa Surat Menyurat	14.206.000,00	13.969.905,00	0,00	0,00	0,00	0,00	0,00	0,00
4	02	4.02.0.00.0.00.01.0000	01	2.08	02	Penyediaan Jasa Komunikasi, Sumber Daya Air dan Listrik	150.000.000,00	114.391.013,00	0,00	0,00	0,00	0,00	0,00	0,00
4	02	4.02.0.00.0.00.01.0000	01	2.09		Pemeliharaan Barang Milik Daerah Penunjang Urusan Pemerintahan Daerah	1.210.182.000,00	968.176.972,00	0,00	0,00	0,00	0,00	0,00	0,00
4	02	4.02.0.00.0.00.01.0000	01	2.09	01	Penyediaan Jasa Pemeliharaan, Biaya Pemeliharaan dan Pajak Kendaraan Perorangan Dinas atau Kendaraan Dinas Jabatan	314.165.000,00	237.965.072,00	0,00	0,00	0,00	0,00	0,00	0,00
4	02	4.02.0.00.0.00.01.0000	01	2.09	02	Penyediaan Jasa Pemeliharaan, Biaya Pemeliharaan, Pajak, dan Perizinan Kendaraan Dinas Operasional atau Lapangan	177.450.000,00	105.902.552,00	0,00	0,00	0,00	0,00	0,00	0,00
4	2	4.02.0.00.0.00.01.0000	1	2.09	5	Pemeliharaan Mebel	6.300.000,00	6.000.000,00	0,00	0,00	0,00	0,00	0,00	0,00
4	02	4.02.0.00.0.00.01.0000	01	2.09	06	Pemeliharaan Peralatan dan Mesin Lainnya	33.550.000,00	15.763.500,00	0,00	0,00	0,00	0,00	0,00	0,00
4	02	4.02.0.00.0.00.01.0000	01	2.09	09	Pemeliharaan/Rehabilitasi Gedung Kantor dan Bangunan Lainnya	678.717.000,00	602.545.848,00	0,00	0,00	0,00	0,00	0,00	0,00
4	02	4.02.0.00.0.00.01.0000	01	2.15		Layanan Keuangan dan Kesejahteraan DPRD	29.460.940.000,00	29.338.643.432,00	0,00	0,00	0,00	0,00	0,00	0,00
4	02	4.02.0.00.0.00.01.0000	01	2.15	01	Penyelenggaraan Administrasi Keuangan DPRD	29.137.104.000,00	29.052.757.332,00	0,00	0,00	0,00	0,00	0,00	0,00
4	02	4.02.0.00.0.00.01.0000	01	2.15	02	Penyediaan Pakaian Dinas dan Atribut DPRD	269.836.000,00	249.007.400,00	0,00	0,00	0,00	0,00	0,00	0,00
4	2	4.02.0.00.0.00.01.0000	1	2.15	3	Pelaksanaan Medical Check Up DPRD	54.000.000,00	36.878.700,00	0,00	0,00	0,00	0,00	0,00	0,00
4	2	4.02.0.00.0.00.01.0000	1	2.16		Layanan Administrasi DPRD	1.717.319.000,00	1.491.188.697,00	0,00	0,00	0,00	0,00	0,00	0,00
4	2	4.02.0.00.0.00.01.0000	1	2.16	2	Fasilitasi Fraksi DPRD	29.160.000,00	24.650.000,00	0,00	0,00	0,00	0,00	0,00	0,00
4	02	4.02.0.00.0.00.01.0000	01	2.16	03	Fasilitasi Rapat Koordinasi dan Konsultasi DPRD	1.568.159.000,00	1.346.538.697,00	0,00	0,00	0,00	0,00	0,00	0,00
4	02	4.02.0.00.0.00.01.0000	01	2.16	04	Penyediaan Kebutuhan Rumah Tangga DPRD	120.000.000,00	120.000.000,00	0,00	0,00	0,00	0,00	0,00	0,00
4	02	4.02.0.00.0.00.01.0000	02			PROGRAM DUKUNGAN PELAKSANAAN TUGAS DAN FUNGSI DPRD	15.403.860.000,00	12.438.979.694,00	0,00	0,00	0,00	0,00	0,00	0,00
4	02	4.02.0.00.0.00.01.0000	02	2.01		Pembentukan Peraturan Daerah dan Peraturan DPRD	1.525.325.000,00	1.152.100.850,00	0,00	0,00	0,00	0,00	0,00	0,00
4	02	4.02.0.00.0.00.01.0000	02	2.01	01	Penyusunan dan Pembahasan Program Pembentukan Peraturan Daerah	214.655.000,00	110.295.495,00	0,00	0,00	0,00	0,00	0,00	0,00
4	02	4.02.0.00.0.00.01.0000	02	2.01	02	Pembahasan Rancangan Peraturan Daerah	816.955.000,00	572.536.875,00	0,00	0,00	0,00	0,00	0,00	0,00
4	02	4.02.0.00.0.00.01.0000	02	2.01	03	Penyelenggaraan Kajian Perundang- Undangan	329.708.000,00	309.766.500,00	0,00	0,00	0,00	0,00	0,00	0,00
4	02	4.02.0.00.0.00.01.0000	02	2.01	04	Fasilitasi Penyusunan Penjelasan/Keterangan dan/atau Naskah Akademik	164.007.000,00	159.501.980,00	0,00	0,00	0,00	0,00	0,00	0,00
4	2	4.02.0.00.0.00.01.0000	2	2.02		Pembahasan Kebijakan Anggaran	1.358.430.000,00	1.023.374.134,00	0,00	0,00	0,00	0,00	0,00	0,00
4	2	4.02.0.00.0.00.01.0000	2	2.02	1	Pembahasan KUA dan PPAS	489.166.000,00	360.782.641,00	0,00	0,00	0,00	0,00	0,00	0,00
4	02	4.02.0.00.0.00.01.0000	02	2.02	02	Pembahasan Perubahan KUA dan Perubahan PPAS	334.505.000,00	242.135.530,00	0,00	0,00	0,00	0,00	0,00	0,00
4	2	4.02.0.00.0.00.01.0000	2	2.02	3	Pembahasan APBD	209.948.000,00	154.580.980,00	0,00	0,00	0,00	0,00	0,00	0,00
4	2	4.02.0.00.0.00.01.0000	2	2.02	4	Pembahasan APBD Perubahan	144.495.000,00	86.370.680,00	0,00	0,00	0,00	0,00	0,00	0,00
4	02	4.02.0.00.0.00.01.0000	02	2.02	06	Pembahasan Pertanggungjawaban APBD	180.316.000,00	179.504.303,00	0,00	0,00	0,00	0,00	0,00	0,00

Kode				Uraian Urusan, Organisasi, Program, Kegiatan, dan Sub Kegiatan				KELOMPOK BELANJA				BELANJA TRANSFER			
								BELANJA OPERASI		BELANJA MODAL		BELANJA TIDAK TERDUGA		Annggaran	Realisasi
1				2				3	4	5	6	7	8	9	10
								Annggaran	Realisasi	Annggaran	Realisasi	Annggaran	Realisasi	Annggaran	Realisasi
4	02	4.02.0.00.0.00.01.0000	02	2.03				481.221.000,00	367.427.805,00	0,00	0,00	0,00	0,00	0,00	0,00
4	02	4.02.0.00.0.00.01.0000	02	2.03	01			70.246.000,00	44.319.750,00	0,00	0,00	0,00	0,00	0,00	0,00
4	02	4.02.0.00.0.00.01.0000	02	2.03	02			83.365.000,00	58.932.500,00	0,00	0,00	0,00	0,00	0,00	0,00
4	02	4.02.0.00.0.00.01.0000	02	2.03	03			62.087.000,00	32.905.105,00	0,00	0,00	0,00	0,00	0,00	0,00
4	02	4.02.0.00.0.00.01.0000	02	2.03	04			77.251.000,00	47.620.250,00	0,00	0,00	0,00	0,00	0,00	0,00
4	02	4.02.0.00.0.00.01.0000	02	2.03	06			4.410.000,00	899.000,00	0,00	0,00	0,00	0,00	0,00	0,00
4	02	4.02.0.00.0.00.01.0000	02	2.03	08			183.862.000,00	182.751.200,00	0,00	0,00	0,00	0,00	0,00	0,00
4	2	4.02.0.00.0.00.01.0000	2	2.04				2.867.406.000,00	2.502.434.403,00	0,00	0,00	0,00	0,00	0,00	0,00
4	2	4.02.0.00.0.00.01.0000	2	2.04	2			2.001.007.000,00	1.888.141.053,00	0,00	0,00	0,00	0,00	0,00	0,00
4	2	4.02.0.00.0.00.01.0000	2	2.04	3			475.895.000,00	307.207.600,00	0,00	0,00	0,00	0,00	0,00	0,00
4	02	4.02.0.00.0.00.01.0000	02	2.04	04			45.290.000,00	15.096.000,00	0,00	0,00	0,00	0,00	0,00	0,00
4	2	4.02.0.00.0.00.01.0000	2	2.04	5			185.090.000,00	168.280.000,00	0,00	0,00	0,00	0,00	0,00	0,00
4	2	4.02.0.00.0.00.01.0000	2	2.04	7			160.124.000,00	123.709.750,00	0,00	0,00	0,00	0,00	0,00	0,00
4	02	4.02.0.00.0.00.01.0000	02	2.05				529.587.000,00	495.354.800,00	0,00	0,00	0,00	0,00	0,00	0,00
4	2	4.02.0.00.0.00.01.0000	2	2.05	3			529.587.000,00	495.354.800,00	0,00	0,00	0,00	0,00	0,00	0,00
4	02	4.02.0.00.0.00.01.0000	02	2.06				34.888.000,00	30.503.800,00	0,00	0,00	0,00	0,00	0,00	0,00
4	2	4.02.0.00.0.00.01.0000	2	2.06	2			34.888.000,00	30.503.800,00	0,00	0,00	0,00	0,00	0,00	0,00
4	2	4.02.0.00.0.00.01.0000	2	2.08				8.607.003.000,00	6.867.783.902,00	0,00	0,00	0,00	0,00	0,00	0,00
4	02	4.02.0.00.0.00.01.0000	02	2.08	01			7.699.411.000,00	6.079.483.453,00	0,00	0,00	0,00	0,00	0,00	0,00
4	02	4.02.0.00.0.00.01.0000	02	2.08	03			121.036.000,00	100.401.580,00	0,00	0,00	0,00	0,00	0,00	0,00
4	2	4.02.0.00.0.00.01.0000	2	2.08	4			786.556.000,00	687.898.869,00	0,00	0,00	0,00	0,00	0,00	0,00
5								208.577.564.554,00	126.598.700.853,00	8.272.978.125,00	6.999.502.430,00	41.853.815.109,00	3.345.921.800,00	684.168.821.297,00	683.242.991.999,00
5	1							6.875.481.156,00	6.798.939.526,00	304.999.700,00	297.669.450,00	0,00	0,00	0,00	0,00
5	01	5.01.5.05.0.00.01.0000						6.875.481.156,00	6.798.939.526,00	304.999.700,00	297.669.450,00	0,00	0,00	0,00	0,00
5	01	5.01.5.05.0.00.01.0000	01					5.223.500.148,00	5.184.296.324,00	224.999.700,00	218.165.700,00	0,00	0,00	0,00	0,00
5	01	5.01.5.05.0.00.01.0000	01	2.01				168.600.000,00	167.366.040,00	0,00	0,00	0,00	0,00	0,00	0,00
5	01	5.01.5.05.0.00.01.0000	01	2.01	01			5.000.000,00	4.999.860,00	0,00	0,00	0,00	0,00	0,00	0,00
5	01	5.01.5.05.0.00.01.0000	01	2.01	06			33.600.000,00	33.580.730,00	0,00	0,00	0,00	0,00	0,00	0,00
5	1	5.01.5.05.0.00.01.0000	1	2.01	7			130.000.000,00	128.785.450,00	0,00	0,00	0,00	0,00	0,00	0,00
5	01	5.01.5.05.0.00.01.0000	01	2.02				4.599.178.000,00	4.568.607.777,00	0,00	0,00	0,00	0,00	0,00	0,00
5	1	5.01.5.05.0.00.01.0000	1	2.02	1			4.527.942.000,00	4.497.400.242,00	0,00	0,00	0,00	0,00	0,00	0,00
5	01	5.01.5.05.0.00.01.0000	01	2.02	03			71.236.000,00	71.207.535,00	0,00	0,00	0,00	0,00	0,00	0,00
5	01	5.01.5.05.0.00.01.0000	01	2.03				1.000.000,00	999.750,00	0,00	0,00	0,00	0,00	0,00	0,00
5	01	5.01.5.05.0.00.01.0000	01	2.03	06			1.000.000,00	999.750,00	0,00	0,00	0,00	0,00	0,00	0,00
5	01	5.01.5.05.0.00.01.0000	01	2.05				2.000.000,00	1.999.800,00	0,00	0,00	0,00	0,00	0,00	0,00
5	01	5.01.5.05.0.00.01.0000	01	2.05	05			1.000.000,00	999.880,00	0,00	0,00	0,00	0,00	0,00	0,00
5	01	5.01.5.05.0.00.01.0000	01	2.05	10			1.000.000,00	999.920,00	0,00	0,00	0,00	0,00	0,00	0,00
5	1	5.01.5.05.0.00.01.0000	1	2.06				181.981.723,00	177.490.948,00	0,00	0,00	0,00	0,00	0,00	0,00
5	01	5.01.5.05.0.00.01.0000	01	2.06	06			1.000.000,00	999.980,00	0,00	0,00	0,00	0,00	0,00	0,00
5	01	5.01.5.05.0.00.01.0000	01	2.06	09			151.781.863,00	149.491.108,00	0,00	0,00	0,00	0,00	0,00	0,00
5	01	5.01.5.05.0.00.01.0000	01	2.06	10			29.199.860,00	26.999.860,00	0,00	0,00	0,00	0,00	0,00	0,00

Kode					Uraian Urusan, Organisasi, Program, Kegiatan, dan Sub Kegiatan		KELOMPOK BELANJA							
							BELANJA OPERASI		BELANJA MODAL		BELANJA TIDAK TERDUGA		BELANJA TRANSFER	
1					2		3	4	5	6	7	8	9	10
							Anggaran	Realisasi	Anggaran	Realisasi	Anggaran	Realisasi	Anggaran	Realisasi
5	01	5.01.5.05.0.00.01.0000	01	2.07	Pengadaan Barang Milik Daerah									
					Penunjang Urusan Pemerintahan Daerah	0,00	0,00	224.999.700,00	218.165.700,00	0,00	0,00	0,00	0,00	
5	1	5.01.5.05.0.00.01.0000	1	2.07	5 Pengadaan Mebel	0,00	0,00	9.999.700,00	8.990.000,00	0,00	0,00	0,00	0,00	
5	01	5.01.5.05.0.00.01.0000	01	2.07	06 Pengadaan Peralatan dan Mesin Lainnya	0	0,00	215.000.000,00	209.175.700,00	0,00	0,00	0,00	0,00	
5	01	5.01.5.05.0.00.01.0000	01	2.08	Penyediaan Jasa Penunjang Urusan Pemerintahan Daerah	68.980.000,00	66.507.778,00	0,00	0,00	0,00	0,00	0,00	0,00	
5	1	5.01.5.05.0.00.01.0000	1	2.08	1 Penyediaan Jasa Surat Menyurat	10.000.000,00	9.999.640,00	0,00	0,00	0,00	0,00	0,00	0,00	
5	01	5.01.5.05.0.00.01.0000	01	2.08	02 Penyediaan Jasa Komunikasi, Sumber Daya Air dan Listrik	58.980.000,00	56.508.138,00	0,00	0,00	0,00	0,00	0,00	0,00	
5	01	5.01.5.05.0.00.01.0000	01	2.09	Pemeliharaan Barang Milik Daerah Penunjang Urusan Pemerintahan Daerah	201.760.425,00	201.324.231,00	0,00	0,00	0,00	0,00	0,00	0,00	
5	01	5.01.5.05.0.00.01.0000	01	2.09	02 Penyediaan Jasa Pemeliharaan, Biaya Pemeliharaan, Pajak, dan Perizinan Kendaraan Dinas Operasional atau Lapangan	159.761.685,00	159.326.081,00	0,00	0,00	0,00	0,00	0,00	0,00	
5	1	5.01.5.05.0.00.01.0000	1	2.09	5 Pemeliharaan Mebel	2.000.000,00	2.000.000,00	0,00	0,00	0,00	0,00	0,00	0,00	
5	01	5.01.5.05.0.00.01.0000	01	2.09	06 Pemeliharaan Peralatan dan Mesin Lainnya	20.000.000,00	20.000.000,00	0,00	0,00	0,00	0,00	0,00	0,00	
5	01	5.01.5.05.0.00.01.0000	01	2.09	09 Pemeliharaan/Rehabilitasi Gedung Kantor dan Bangunan Lainnya	19.998.740,00	19.998.150,00	0,00	0,00	0,00	0,00	0,00	0,00	
5	01	5.01.5.05.0.00.01.0000	02		PROGRAM PERENCANAAN, PENGENDALIAN DAN EVALUASI PEMBANGUNAN DAERAH	597.320.785,00	590.316.559,00	0,00	0,00	0,00	0,00	0,00	0,00	
5	01	5.01.5.05.0.00.01.0000	02	2.01	Penyusunan Perencanaan dan Pendanaan	489.345.700,00	483.076.429,00	0,00	0,00	0,00	0,00	0,00	0,00	
5	01	5.01.5.05.0.00.01.0000	02	2.01	07 Koordinasi Penyusunan dan Penetapan Dokumen Perencanaan Pembangunan Daerah Kabupaten/Kota	489.345.700,00	483.076.429,00	0,00	0,00	0,00	0,00	0,00	0,00	
5	01	5.01.5.05.0.00.01.0000	02	2.02	Analisis Data dan Informasi Pemerintahan Daerah Bidang Perencanaan Pembangunan Daerah	62.385.085,00	61.652.620,00	0,00	0,00	0,00	0,00	0,00	0,00	
5	01	5.01.5.05.0.00.01.0000	02	2.02	03 Penyusunan Profil Pembangunan Daerah Kabupaten/Kota	62.385.085,00	61.652.620,00	0,00	0,00	0,00	0,00	0,00	0,00	
5	01	5.01.5.05.0.00.01.0000	02	2.03	Pengendalian, Evaluasi dan Pelaporan Bidang Perencanaan Pembangunan Daerah	45.590.000,00	45.587.510,00	0,00	0,00	0,00	0,00	0,00	0,00	
5	01	5.01.5.05.0.00.01.0000	02	2.03	01 Koordinasi Pengendalian Perencanaan dan Pelaksanaan Pembangunan Daerah di Kabupaten/Kota	45.590.000,00	45.587.510,00	0,00	0,00	0,00	0,00	0,00	0,00	
5	01	5.01.5.05.0.00.01.0000	03		PROGRAM KOORDINASI DAN SINKRONISASI PERENCANAAN PEMBANGUNAN DAERAH	1.054.660.223,00	1.024.326.643,00	80.000.000,00	79.503.750,00	0,00	0,00	0,00	0,00	
5	01	5.01.5.05.0.00.01.0000	03	2.01	Koordinasi Perencanaan Bidang Pemerintahan dan Pembangunan Manusia	449.338.033,00	444.306.244,00	80.000.000,00	79.503.750,00	0,00	0,00	0,00	0,00	
5	01	5.01.5.05.0.00.01.0000	03	2.01	01 Koordinasi Penyusunan Dokumen Perencanaan Pembangunan Daerah Bidang Pemerintahan (RPJPD, RPJMD dan RKPD)	154.935.675,00	152.235.784,00	0,00	0,00	0,00	0,00	0,00	0,00	
5	01	5.01.5.05.0.00.01.0000	03	2.01	05 Koordinasi Penyusunan Dokumen Perencanaan Pembangunan Daerah Bidang Pembangunan Manusia (RPJPD, RPJMD dan RKPD)	213.781.900,00	211.884.389,00	80.000.000,00	79.503.750,00	0,00	0,00	0,00	0,00	
5	1	5.01.5.05.0.00.01.0000	3	2.01	6 Asistensi Penyusunan Dokumen Perencanaan Pembangunan Perangkat Daerah Bidang Pembangunan Manusia	80.620.458,00	80.186.071,00	0,00	0,00	0,00	0,00	0,00	0,00	
					Perangkat Daerah Bidang Pembangunan Manusia	0,00	0,00	0,00	0,00	0,00	0,00	0,00	0,00	
5	01	5.01.5.05.0.00.01.0000	03	2.02	Koordinasi Perencanaan Bidang Perekonomian dan SDA (Sumber Daya Alam)	296.950.060,00	276.178.640,00	0,00	0,00	0,00	0,00	0,00	0,00	
5	01	5.01.5.05.0.00.01.0000	03	2.02	01 Koordinasi Penyusunan Dokumen Perencanaan Pembangunan Daerah Bidang Perekonomian (RPJPD, RPJMD dan RKPD)	124.408.900,00	121.476.400,00	0,00	0,00	0,00	0,00	0,00	0,00	
5	01	5.01.5.05.0.00.01.0000	03	2.02	02 Asistensi Penyusunan Dokumen Perencanaan Pembangunan Perangkat Daerah Bidang Perekonomian	1.215.000,00	1.215.000,00	0,00	0,00	0,00	0,00	0,00	0,00	
5	01	5.01.5.05.0.00.01.0000	03	2.02	03 Pelaksanaan Monitoring dan Evaluasi Penyusunan Dokumen Perencanaan Pembangunan Perangkat Daerah Bidang Perekonomian	1.215.000,00	1.215.000,00	0,00	0,00	0,00	0,00	0,00	0,00	
5	01	5.01.5.05.0.00.01.0000	03	2.02	04 Koordinasi Pelaksanaan Sinergitas dan Harmonisasi Perencanaan Pembangunan Daerah Bidang Perekonomian	75.767.000,00	69.179.018,00	0,00	0,00	0,00	0,00	0,00	0,00	
5	01	5.01.5.05.0.00.01.0000	03	2.02	05 Koordinasi Penyusunan Dokumen Perencanaan Pembangunan Daerah Bidang SDA (RPJPD, RPJMD dan RKPD)	75.265.700,00	65.766.750,00	0,00	0,00	0,00	0,00	0,00	0,00	
5	01	5.01.5.05.0.00.01.0000	03	2.02	08 Koordinasi Pelaksanaan Sinergitas dan Harmonisasi Perencanaan Pembangunan Daerah Bidang SDA	19.078.460,00	17.326.472,00	0,00	0,00	0,00	0,00	0,00	0,00	
5	01	5.01.5.05.0.00.01.0000	03	2.03	Koordinasi Perencanaan Bidang Infrastruktur dan Kewilayahan	308.372.130,00	303.841.759,00	0,00	0,00	0,00	0,00	0,00	0,00	
5	01	5.01.5.05.0.00.01.0000	03	2.03	01 Koordinasi Penyusunan Dokumen Perencanaan Pembangunan Daerah Bidang Infrastruktur (RPJPD, RPJMD dan RKPD)	93.584.950,00	92.874.680,00	0,00	0,00	0,00	0,00	0,00	0,00	

Kode					Uraian Urusan, Organisasi, Program, Kegiatan, dan Sub Kegiatan					KELOMPOK BELANJA											
										BELANJA OPERASI				BELANJA MODAL				BELANJA TIDAK TERDUGA		BELANJA TRANSFER	
										3		4		5		6		7	8	9	10
1	2	3	4	5	6	7	8	9	10	11	12										
5	01	5.01.5.05.0.00.01.0000	03	2.03	02	Asistensi Penyusunan Dokumen Perencanaan Pembangunan Perangkat Daerah Bidang Infrastruktur	81.447.545,00	79.230.690,00	0,00	0,00	0,00	0,00	0,00	0,00							
5	01	5.01.5.05.0.00.01.0000	03	2.03	05	Koordinasi Penyusunan Dokumen Perencanaan Pembangunan Daerah Bidang Kewilayahan (RPJPD, RPJMD dan RKPD)	133.339.635,00	131.736.389,00	0,00	0,00	0,00	0,00	0,00	0,00							
5	2					KEUANGAN	34.391.159.251,00	30.657.079.605,00	7.596.038.425,00	6.336.332.980,00	41.853.815.109,00	3.345.921.800,00	684.168.821.297,00	683.242.991.999,00							
5	02	5.02.0.00.0.00.01.0000				BADAN PENDAPATAN PENGELOLAAN KEUANGAN DAN ASET DAERAH	34.391.159.251,00	30.657.079.605,00	7.596.038.425,00	6.336.332.980,00	41.853.815.109,00	3.345.921.800,00	684.168.821.297,00	683.242.991.999,00							
5	02	5.02.0.00.0.00.01.0000	01			PROGRAM PENUNJANG URUSAN PEMERINTAHAN DAERAH KABUPATEN/KOTA	18.652.296.939,00	16.797.405.123,00	7.191.563.425,00	5.985.405.355,00	0,00	0,00	0,00	0,00							
5	02	5.02.0.00.0.00.01.0000	01	2.01		Perencanaan, Penganggaran, dan Evaluasi Kinerja Perangkat Daerah	20.000.000,00	19.758.310,00	0,00	0,00	0,00	0,00	0,00	0,00							
5	02	5.02.0.00.0.00.01.0000	01	2.01	01	Penyusunan Dokumen Perencanaan Perangkat Daerah	4.500.000,00	4.435.105,00	0,00	0,00	0,00	0,00	0,00	0,00							
5	02	5.02.0.00.0.00.01.0000	01	2.01	06	Koordinasi dan Penyusunan Laporan Capaian Kinerja dan Ikhtisar Realisasi Kinerja SKPD	9.500.000,00	9.360.595,00	0,00	0,00	0,00	0,00	0,00	0,00							
5	2	5.02.0.00.0.00.01.0000	1	2.01	7	Evaluasi Kinerja Perangkat Daerah	6.000.000,00	5.962.610,00	0,00	0,00	0,00	0,00	0,00	0,00							
5	2	5.02.0.00.0.00.01.0000	1	2.02		Administrasi Keuangan Perangkat Daerah	16.666.727.050,00	15.302.945.554,00	0,00	0,00	0,00	0,00	0,00	0,00							
5	2	5.02.0.00.0.00.01.0000	1	2.02	1	Penyediaan Gaji dan Tunjangan ASN	16.418.878.445,00	15.063.000.704,00	0,00	0,00	0,00	0,00	0,00	0,00							
5	02	5.02.0.00.0.00.01.0000	01	2.02	03	Pelaksanaan Penatausahaan dan Pengujian/Verifikasi Keuangan SKPD	247.848.605,00	239.944.850,00	0,00	0,00	0,00	0,00	0,00	0,00							
5	2	5.02.0.00.0.00.01.0000	1	2.06		Administrasi Umum Perangkat Daerah	215.805.000,00	191.618.350,00	0,00	0,00	0,00	0,00	0,00	0,00							
5	02	5.02.0.00.0.00.01.0000	01	2.06	09	Penyelenggaraan Rapat Koordinasi dan Konsultasi SKPD	215.805.000,00	191.618.350,00	0,00	0,00	0,00	0,00	0,00	0,00							
5	02	5.02.0.00.0.00.01.0000	01	2.07		Pengadaan Barang Milik Daerah Penunjang Urusan Pemerintah Daerah	694.500,00	693.410,00	7.191.563.425,00	5.985.405.355,00	0,00	0,00	0,00	0,00							
5	02	5.02.0.00.0.00.01.0000	01	2.07	02	Pengadaan Kendaraan Dinas Operasional atau Lapangan	0	0,00	6.532.188.425,00	5.338.068.645,00	0,00	0,00	0,00	0,00							
5	02	5.02.0.00.0.00.01.0000	01	2.07	06	Pengadaan Peralatan dan Mesin Lainnya	694.500,00	693.410,00	659.375.000,00	647.336.710,00	0,00	0,00	0,00	0,00							
5	02	5.02.0.00.0.00.01.0000	01	2.08		Penyediaan Jasa Penunjang Urusan Pemerintahan Daerah	103.000.000,00	88.034.659,00	0,00	0,00	0,00	0,00	0,00	0,00							
5	2	5.02.0.00.0.00.01.0000	1	2.08	1	Penyediaan Jasa Surat Menyurat	43.000.000,00	42.684.910,00	0,00	0,00	0,00	0,00	0,00	0,00							
5	02	5.02.0.00.0.00.01.0000	01	2.08	02	Penyediaan Jasa Komunikasi, Sumber Daya Air dan Listrik	60.000.000,00	45.349.749,00	0,00	0,00	0,00	0,00	0,00	0,00							
5	02	5.02.0.00.0.00.01.0000	01	2.09		Pemeliharaan Barang Milik Daerah Penunjang Urusan Pemerintahan Daerah	1.646.070.389,00	1.194.354.840,00	0,00	0,00	0,00	0,00	0,00	0,00							
5	02	5.02.0.00.0.00.01.0000	01	2.09	02	Penyediaan Jasa Pemeliharaan, Biaya Pemeliharaan, Pajak, dan Perizinan Kendaraan Dinas Operasional atau Lapangan	559.654.000,00	365.137.700,00	0,00	0,00	0,00	0,00	0,00	0,00							
5	2	5.02.0.00.0.00.01.0000	1	2.09	5	Pemeliharaan Mebel	15.410.389,00	14.990.915,00	0,00	0,00	0,00	0,00	0,00	0,00							
5	02	5.02.0.00.0.00.01.0000	01	2.09	06	Pemeliharaan Peralatan dan Mesin Lainnya	856.446.000,00	604.211.077,00	0,00	0,00	0,00	0,00	0,00	0,00							
5	02	5.02.0.00.0.00.01.0000	01	2.09	09	Pemeliharaan/Rehabilitasi Gedung Kantor dan Bangunan Lainnya	214.560.000,00	210.015.148,00	0,00	0,00	0,00	0,00	0,00	0,00							
5	02	5.02.0.00.0.00.01.0000	02			PROGRAM PENGELOLAAN KEUANGAN DAERAH	3.458.609.846,00	2.682.072.244,00	0,00	0,00	41.853.815.109,00	3.345.921.800,00	684.168.821.297,00	683.242.991.999,00							
5	02	5.02.0.00.0.00.01.0000	02	2.01		Koordinasi dan Penyusunan Rencana Anggaran Daerah	2.231.865.883,00	1.576.941.858,00	0,00	0,00	0,00	0,00	0,00	0,00							
5	02	5.02.0.00.0.00.01.0000	02	2.01	01	Koordinasi dan Penyusunan KUA dan PPAS	293.423.008,00	267.710.840,00	0,00	0,00	0,00	0,00	0,00	0,00							
5	02	5.02.0.00.0.00.01.0000	02	2.01	02	Koordinasi dan Penyusunan Perubahan KUA dan Perubahan PPAS	132.552.830,00	95.719.330,00	0,00	0,00	0,00	0,00	0,00	0,00							
5	02	5.02.0.00.0.00.01.0000	02	2.01	03	Koordinasi, Penyusunan dan Verifikasi RKA-SKPD	99.234.340,00	74.877.645,00	0,00	0,00	0,00	0,00	0,00	0,00							
5	02	5.02.0.00.0.00.01.0000	02	2.01	04	Koordinasi, Penyusunan dan Verifikasi Perubahan RKA-SKPD	66.074.880,00	53.733.710,00	0,00	0,00	0,00	0,00	0,00	0,00							
5	02	5.02.0.00.0.00.01.0000	02	2.01	05	Koordinasi, Penyusunan dan Verifikasi DPA-SKPD	99.089.580,00	75.244.206,00	0,00	0,00	0,00	0,00	0,00	0,00							
5	02	5.02.0.00.0.00.01.0000	02	2.01	06	Koordinasi, Penyusunan dan Verifikasi Perubahan DPA-SKPD	118.307.235,00	79.485.897,00	0,00	0,00	0,00	0,00	0,00	0,00							
5	02	5.02.0.00.0.00.01.0000	02	2.01	07	Koordinasi dan Penyusunan Peraturan Daerah tentang APBD dan Peraturan Kepala Daerah tentang Penjabaran APBD	666.112.325,00	402.299.958,00	0,00	0,00	0,00	0,00	0,00	0,00							
5	02	5.02.0.00.0.00.01.0000	02	2.01	08	Koordinasi dan Penyusunan Peraturan Daerah tentang Perubahan APBD dan Peraturan Kepala Daerah tentang Penjabaran Perubahan APBD	293.634.235,00	143.110.262,00	0,00	0,00	0,00	0,00	0,00	0,00							
5	02	5.02.0.00.0.00.01.0000	02	2.01	09	Koordinasi dan Penyusunan Regulasi serta Kebijakan Bidang Anggaran	463.437.450,00	384.760.010,00	0,00	0,00	0,00	0,00	0,00	0,00							
5	02	5.02.0.00.0.00.01.0000	02	2.02		Koordinasi dan Pengelolaan Perbendaharaan Daerah	626.096.000,00	552.781.648,00	0,00	0,00	0,00	0,00	0,00	0,00							

Kode							Uraian Urusan, Organisasi, Program, Kegiatan, dan Sub Kegiatan	KELOMPOK BELANJA				BELANJA TRANSFER	
								BELANJA OPERASI		BELANJA MODAL		BELANJA TIDAK TERDUGA	
1	2	3	4	5	6	7	8	9	10				
							Anggaran	Realisasi	Anggaran	Realisasi	Anggaran	Realisasi	
						Partisipasi Masyarakat	0,00	0,00	0,00	0,00	0,00	0,00	
5	05	5.01.5.05.0.00.01.0000	02	2.03		Penelitian dan Pengembangan Bidang Ekonomi dan Pembangunan	52.700.000,00	52.690.800,00	0,00	0,00	0,00	0,00	
5	05	5.01.5.05.0.00.01.0000	02	2.03	05	Penelitian dan Pengembangan Kelautan dan Perikanan	22.700.000,00	22.691.000,00	0,00	0,00	0,00	0,00	
5	05	5.01.5.05.0.00.01.0000	02	2.03	10	Penelitian dan Pengembangan Perhubungan	30.000.000,00	29.999.800,00	0,00	0,00	0,00	0,00	
5	5	5.01.5.05.0.00.01.0000	2	2.04		Pengembangan Inovasi dan Teknologi	236.069.660,00	235.687.782,00	0,00	0,00	0,00	0,00	
5	05	5.01.5.05.0.00.01.0000	02	2.04	01	Penelitian, Pengembangan, dan Perekayasaan di Bidang Teknologi dan Inovasi	169.489.360,00	169.163.816,00	0,00	0,00	0,00	0,00	
5	5	5.01.5.05.0.00.01.0000	2	2.04	5	Fasilitasi Hak Kekayaan Intelektual	66.580.300,00	66.523.966,00	0,00	0,00	0,00	0,00	
6						UNSUR PENGAWASAN URUSAN PEMERINTAHAN	6.057.228.348,00	5.946.230.111,00	0,00	0,00	0,00	0,00	
6	1					INSPEKTORAT DAERAH	6.057.228.348,00	5.946.230.111,00	0,00	0,00	0,00	0,00	
6	1	6.01.0.00.0.00.01.0000				INSPEKTORAT	6.057.228.348,00	5.946.230.111,00	0,00	0,00	0,00	0,00	
6	01	6.01.0.00.0.00.01.0000	01			PROGRAM PENUNJANG URUSAN PEMERINTAHAN DAERAH KABUPATEN/KOTA	5.443.423.415,00	5.340.519.501,00	0,00	0,00	0,00	0,00	
6	01	6.01.0.00.0.00.01.0000	01	2.01		Perencanaan, Penganggaran, dan Evaluasi Kinerja Perangkat Daerah	5.256.000,00	5.165.745,00	0,00	0,00	0,00	0,00	
6	01	6.01.0.00.0.00.01.0000	01	2.01	01	Penyusunan Dokumen Perencanaan Perangkat Daerah	4.156.000,00	4.065.880,00	0,00	0,00	0,00	0,00	
6	01	6.01.0.00.0.00.01.0000	01	2.01	06	Koordinasi dan Penyusunan Laporan Capaian Kinerja dan Ikhtisar Realisasi Kinerja SKPD	1.100.000,00	1.099.865,00	0,00	0,00	0,00	0,00	
6	01	6.01.0.00.0.00.01.0000	01	2.02		Administrasi Keuangan Perangkat Daerah	4.944.768.000,00	4.889.371.205,00	0,00	0,00	0,00	0,00	
6	1	6.01.0.00.0.00.01.0000	1	2.02	1	Penyediaan Gaji dan Tunjangan ASN	4.908.400.000,00	4.853.959.915,00	0,00	0,00	0,00	0,00	
6	01	6.01.0.00.0.00.01.0000	01	2.02	03	Pelaksanaan Penatausahaan dan Pengujian/Verifikasi Keuangan SKPD	36.368.000,00	35.411.290,00	0,00	0,00	0,00	0,00	
6	01	6.01.0.00.0.00.01.0000	01	2.05		Administrasi Kepegawaian Perangkat Daerah	40.964.210,00	39.644.000,00	0,00	0,00	0,00	0,00	
6	01	6.01.0.00.0.00.01.0000	01	2.05	10	Sosialisasi Peraturan Perundang-Undangan	40.964.210,00	39.644.000,00	0,00	0,00	0,00	0,00	
6	1	6.01.0.00.0.00.01.0000	1	2.06		Administrasi Umum Perangkat Daerah	114.722.185,00	114.432.490,00	0,00	0,00	0,00	0,00	
6	01	6.01.0.00.0.00.01.0000	01	2.06	09	Penyelenggaraan Rapat Koordinasi dan Konsultasi SKPD	114.722.185,00	114.432.490,00	0,00	0,00	0,00	0,00	
6	01	6.01.0.00.0.00.01.0000	01	2.08		Penyediaan Jasa Penunjang Urusan Pemerintahan Daerah	67.794.260,00	60.689.770,00	0,00	0,00	0,00	0,00	
6	1	6.01.0.00.0.00.01.0000	1	2.08	1	Penyediaan Jasa Surat Menyurat	18.634.460,00	18.634.145,00	0,00	0,00	0,00	0,00	
6	01	6.01.0.00.0.00.01.0000	01	2.08	02	Penyediaan Jasa Komunikasi, Sumber Daya Air dan Listrik	49.159.800,00	42.055.625,00	0,00	0,00	0,00	0,00	
6	01	6.01.0.00.0.00.01.0000	01	2.09		Pemeliharaan Barang Milik Daerah Penunjang Urusan Pemerintahan Daerah	269.918.760,00	231.216.291,00	0,00	0,00	0,00	0,00	
6	01	6.01.0.00.0.00.01.0000	01	2.09	01	Penyediaan Jasa Pemeliharaan, Biaya Pemeliharaan dan Pajak Kendaraan Perorangan Dinas atau Kendaraan Dinas Jabatan	221.229.000,00	182.747.491,00	0,00	0,00	0,00	0,00	
6	01	6.01.0.00.0.00.01.0000	01	2.09	06	Pemeliharaan Peralatan dan Mesin Lainnya	25.480.000,00	25.450.000,00	0,00	0,00	0,00	0,00	
6	01	6.01.0.00.0.00.01.0000	01	2.09	09	Pemeliharaan/Rehabilitasi Gedung Kantor dan Bangunan Lainnya	23.209.760,00	23.018.800,00	0,00	0,00	0,00	0,00	
6	01	6.01.0.00.0.00.01.0000	02			PROGRAM PENYELENGGARAAN PENGAWASAN	249.243.903,00	245.229.860,00	0,00	0,00	0,00	0,00	
6	1	6.01.0.00.0.00.01.0000	2	2.01		Penyelenggaraan Pengawasan Internal	230.723.903,00	228.980.180,00	0,00	0,00	0,00	0,00	
6	01	6.01.0.00.0.00.01.0000	02	2.01	01	Pengawasan Kinerja Pemerintah Daerah	13.418.500,00	13.218.290,00	0,00	0,00	0,00	0,00	
6	1	6.01.0.00.0.00.01.0000	2	2.01	3	Reviu Laporan Kinerja	11.147.800,00	11.147.320,00	0,00	0,00	0,00	0,00	
6	1	6.01.0.00.0.00.01.0000	2	2.01	4	Reviu Laporan Keuangan	13.003.200,00	12.814.430,00	0,00	0,00	0,00	0,00	
6	1	6.01.0.00.0.00.01.0000	2	2.01	5	Pengawasan Desa	147.655.803,00	146.700.630,00	0,00	0,00	0,00	0,00	
6	01	6.01.0.00.0.00.01.0000	02	2.01	07	Monitoring dan Evaluasi Tindak Lanjut Hasil Pemeriksaan BPK RI dan Tindak Lanjut Hasil Pemeriksaan APIP	45.498.600,00	45.099.510,00	0,00	0,00	0,00	0,00	
6	01	6.01.0.00.0.00.01.0000	02	2.02		Penyelenggaraan Pengawasan dengan Tujuan Tertentu	18.520.000,00	16.249.680,00	0,00	0,00	0,00	0,00	
6	1	6.01.0.00.0.00.01.0000	2	2.02	2	Pengawasan Dengan Tujuan Tertentu	18.520.000,00	16.249.680,00	0,00	0,00	0,00	0,00	
6	01	6.01.0.00.0.00.01.0000	03			PROGRAM PERUMUSAN KEBIJAKAN, PENDAMPINGAN DAN ASISTENSI	364.561.030,00	360.480.750,00	0,00	0,00	0,00	0,00	
6	01	6.01.0.00.0.00.01.0000	03	2.01		Perumusan Kebijakan Teknis di Bidang Pengawasan dan Fasilitasi Pengawasan	75.000.000,00	73.946.320,00	0,00	0,00	0,00	0,00	
6	01	6.01.0.00.0.00.01.0000	03	2.01	02	Perumusan Kebijakan Teknis di Bidang Fasilitasi Pengawasan	75.000.000,00	73.946.320,00	0,00	0,00	0,00	0,00	
6	1	6.01.0.00.0.00.01.0000	3	2.02		Pendampingan dan Asistensi	289.561.030,00	286.534.430,00	0,00	0,00	0,00	0,00	

Kode	Uraian Urusan, Organisasi, Program, Kegiatan, dan Sub Kegiatan	KELOMPOK BELANJA									
		BELANJA OPERASI		BELANJA MODAL		BELANJA TIDAK TERDUGA		BELANJA TRANSFER			
		Anggaran	Realisasi	Anggaran	Realisasi	Anggaran	Realisasi	Anggaran	Realisasi		
1	2	3	4	5	6	7	8	9	10		
6 01 6.01.0.00.0.00.01.0000	03 2.02 01	Pendampingan dan Asistensi Urusan Pemerintahan Daerah		11.231.330,00	11.144.910,00	0,00	0,00	0,00	0,00	0,00	0,00
6 01 6.01.0.00.0.00.01.0000	03 2.02 02	Pendampingan, Asistensi, Verifikasi, dan Penilaian Reformasi Birokrasi		7.322.500,00	7.314.890,00	0,00	0,00	0,00	0,00	0,00	0,00
6 01 6.01.0.00.0.00.01.0000	03 2.02 03	Koordinasi, Monitoring dan Evaluasi serta Verifikasi Pencegahan dan Pemberantasan Korupsi		271.007.200,00	268.074.630,00	0,00	0,00	0,00	0,00	0,00	0,00
7		UNSUR KEWILAYAHAN		46.226.625.339,00	40.622.318.807,00	5.434.668.125,00	5.379.066.245,00	0,00	0,00	0,00	0,00
7 1		KECAMATAN		46.226.625.339,00	40.622.318.807,00	5.434.668.125,00	5.379.066.245,00	0,00	0,00	0,00	0,00
7 1	7.01.0.00.0.00.01.0000	KECAMATAN SALAMAN		2.099.908.270,00	2.083.122.822,00	67.140.000,00	67.140.000,00	0,00	0,00	0,00	0,00
7 01	7.01.0.00.0.00.01.0000	01	PROGRAM PENUNJANG URUSAN PEMERINTAHAN DAERAH KABUPATEN/KOTA	1.808.021.270,00	1.791.235.822,00	67.140.000,00	67.140.000,00	0,00	0,00	0,00	0,00
7 01	7.01.0.00.0.00.01.0000	01 2.01	Perencanaan, Penganggaran, dan Evaluasi Kinerja Perangkat Daerah	2.000.000,00	2.000.000,00	0,00	0,00	0,00	0,00	0,00	0,00
7 01	7.01.0.00.0.00.01.0000	01 2.01 01	Penyusunan Dokumen Perencanaan Perangkat Daerah	1.000.000,00	1.000.000,00	0,00	0,00	0,00	0,00	0,00	0,00
7 01	7.01.0.00.0.00.01.0000	01 2.01 06	Koordinasi dan Penyusunan Laporan Capaian Kinerja dan Ikhtisar Realisasi Kinerja SKPD	1.000.000,00	1.000.000,00	0,00	0,00	0,00	0,00	0,00	0,00
7 01	7.01.0.00.0.00.01.0000	01 2.02	Administrasi Keuangan Perangkat Daerah	1.641.907.520,00	1.625.260.677,00	0,00	0,00	0,00	0,00	0,00	0,00
7 1	7.01.0.00.0.00.01.0000	1 2.02 1	Penyediaan Gaji dan Tunjangan ASN	1.621.907.520,00	1.605.260.677,00	0,00	0,00	0,00	0,00	0,00	0,00
7 01	7.01.0.00.0.00.01.0000	01 2.02 03	Pelaksanaan Penatausahaan dan Pengujian/Verifikasi Keuangan SKPD	20.000.000,00	20.000.000,00	0,00	0,00	0,00	0,00	0,00	0,00
7 1	7.01.0.00.0.00.01.0000	1 2.06	Administrasi Umum Perangkat Daerah	13.500.000,00	13.500.000,00	0,00	0,00	0,00	0,00	0,00	0,00
7 01	7.01.0.00.0.00.01.0000	01 2.06 09	Penyelenggaraan Rapat Koordinasi dan Konsultasi SKPD	11.500.000,00	11.500.000,00	0,00	0,00	0,00	0,00	0,00	0,00
7 01	7.01.0.00.0.00.01.0000	01 2.06 10	Penatausahaan Arsip Dinamis pada SKPD	2.000.000,00	2.000.000,00	0,00	0,00	0,00	0,00	0,00	0,00
7 01	7.01.0.00.0.00.01.0000	01 2.07	Pengadaan Barang Milik Daerah	0,00	0,00	67.140.000,00	67.140.000,00	0,00	0,00	0,00	0,00
7 1	7.01.0.00.0.00.01.0000	1 2.07 5	Penunjang Urusan Pemerintah Daerah	0,00	0,00	11.290.000,00	11.290.000,00	0,00	0,00	0,00	0,00
7 01	7.01.0.00.0.00.01.0000	01 2.07 06	Pengadaan Peralatan dan Mesin Lainnya	0,00	0,00	55.850.000,00	55.850.000,00	0	0,00	0	0,00
7 01	7.01.0.00.0.00.01.0000	01 2.08	Penyediaan Jasa Penunjang Urusan Pemerintahan Daerah	20.600.000,00	20.594.495,00	0,00	0,00	0,00	0,00	0,00	0,00
7 1	7.01.0.00.0.00.01.0000	1 2.08 1	Penyediaan Jasa Surat Menyurat	5.000.000,00	5.000.000,00	0,00	0,00	0,00	0,00	0,00	0,00
7 01	7.01.0.00.0.00.01.0000	01 2.08 02	Penyediaan Jasa Komunikasi, Sumber Daya Air dan Listrik	15.600.000,00	15.594.495,00	0,00	0,00	0,00	0,00	0,00	0,00
7 01	7.01.0.00.0.00.01.0000	01 2.09	Pemeliharaan Barang Milik Daerah Penunjang Urusan Pemerintahan Daerah	130.013.750,00	129.880.650,00	0,00	0,00	0,00	0,00	0,00	0,00
7 01	7.01.0.00.0.00.01.0000	01 2.09 02	Penyediaan Jasa Pemeliharaan, Biaya Pemeliharaan, Pajak, dan Perizinan Kendaraan Dinas Operasional atau Lapangan	49.163.750,00	49.030.650,00	0,00	0,00	0,00	0,00	0,00	0,00
7 01	7.01.0.00.0.00.01.0000	01 2.09 06	Pemeliharaan Peralatan dan Mesin Lainnya	9.850.000,00	9.850.000,00	0,00	0,00	0,00	0,00	0,00	0,00
7 01	7.01.0.00.0.00.01.0000	01 2.09 09	Pemeliharaan/Rehabilitasi Gedung Kantor dan Bangunan Lainnya	71.000.000,00	71.000.000,00	0,00	0,00	0,00	0,00	0,00	0,00
7 01	7.01.0.00.0.00.01.0000	02	PROGRAM PENYELENGGARAAN PEMERINTAHAN DAN PELAYANAN PUBLIK	26.000.000,00	26.000.000,00	0,00	0,00	0,00	0,00	0,00	0,00
7 01	7.01.0.00.0.00.01.0000	02 2.04	Pelaksanaan Urusan Pemerintahan yang Dilimpahkan kepada Camat	26.000.000,00	26.000.000,00	0,00	0,00	0,00	0,00	0,00	0,00
7 01	7.01.0.00.0.00.01.0000	02 2.04 02	Pelaksanaan Urusan Pemerintahan yang terkait dengan Nonperizinan	26.000.000,00	26.000.000,00	0,00	0,00	0,00	0,00	0,00	0,00
7 01	7.01.0.00.0.00.01.0000	03	PROGRAM PEMBERDAYAAN MASYARAKAT DESA DAN KELURAHAN	31.100.000,00	31.100.000,00	0,00	0,00	0,00	0,00	0,00	0,00
7 01	7.01.0.00.0.00.01.0000	03 2.01	Koordinasi Kegiatan Pemberdayaan Desa	8.500.000,00	8.500.000,00	0,00	0,00	0,00	0,00	0,00	0,00
7 01	7.01.0.00.0.00.01.0000	03 2.01 01	Peningkatan Partisipasi Masyarakat dalam Forum Musyawarah Perencanaan Pembangunan di Desa	3.500.000,00	3.500.000,00	0,00	0,00	0,00	0,00	0,00	0,00
7 01	7.01.0.00.0.00.01.0000	03 2.01 03	Peningkatan Efektivitas Kegiatan Pemberdayaan Masyarakat di Wilayah Kecamatan	5.000.000,00	5.000.000,00	0,00	0,00	0,00	0,00	0,00	0,00
7 01	7.01.0.00.0.00.01.0000	03 2.03	Pemberdayaan Lembaga Kemasyarakatan Tingkat Kecamatan	22.600.000,00	22.600.000,00	0,00	0,00	0,00	0,00	0,00	0,00
7 01	7.01.0.00.0.00.01.0000	03 2.03 02	Peningkatan Kapasitas Lembaga Kemasyarakatan	22.600.000,00	22.600.000,00	0,00	0,00	0,00	0,00	0,00	0,00
7 01	7.01.0.00.0.00.01.0000	04	PROGRAM KOORDINASI KETENTRAMAN DAN KETERTIBAN UMUM	21.000.000,00	21.000.000,00	0,00	0,00	0,00	0,00	0,00	0,00
7 01	7.01.0.00.0.00.01.0000	04 2.01	Koordinasi Upaya Penyelenggaraan Ketenteraman dan Ketertiban Umum	21.000.000,00	21.000.000,00	0,00	0,00	0,00	0,00	0,00	0,00

Kode			Uraian Urusan, Organisasi, Program, Kegiatan, dan Sub Kegiatan			KELOMPOK BELANJA							
						BELANJA OPERASI		BELANJA MODAL		BELANJA TIDAK TERDUGA		BELANJA TRANSFER	
1			2			3	4	5	6	7	8	9	10
						Annggaran	Realisasi	Annggaran	Realisasi	Annggaran	Realisasi	Annggaran	Realisasi
7	01	7.01.0.00.0.00.01.0000	04	2.01	01	Sinergitas dengan Kepolisian Negara Republik Indonesia, Tentara Nasional Indonesia dan Instansi Vertikal di Wilayah Kecamatan	21.000.000,00	21.000.000,00	0,00	0,00	0,00	0,00	0,00
7	01	7.01.0.00.0.00.01.0000	06			PROGRAM PEMBINAAN DAN PENGAWASAN PEMERINTAHAN DESA	213.787.000,00	213.787.000,00	0,00	0,00	0,00	0,00	0,00
7	01	7.01.0.00.0.00.01.0000	06	2.01		Fasilitasi, Rekomendasi dan Koordinasi Pembinaan dan Pengawasan Pemerintahan Desa	213.787.000,00	213.787.000,00	0,00	0,00	0,00	0,00	0,00
7	01	7.01.0.00.0.00.01.0000	06	2.01	02	Fasilitasi Administrasi Tata Pemerintahan Desa	5.000.000,00	5.000.000,00	0,00	0,00	0,00	0,00	0,00
7	01	7.01.0.00.0.00.01.0000	06	2.01	03	Fasilitasi Pengelolaan Keuangan Desa dan Pendayagunaan Aset Desa	6.500.000,00	6.500.000,00	0,00	0,00	0,00	0,00	0,00
7	01	7.01.0.00.0.00.01.0000	06	2.01	06	Fasilitasi Pelaksanaan Pemilihan Kepala Desa	192.787.000,00	192.787.000,00	0,00	0,00	0,00	0,00	0,00
7	01	7.01.0.00.0.00.01.0000	06	2.01	09	Fasilitasi Sinkronisasi Perencanaan Pembangunan Daerah dengan Pembangunan Desa	9.500.000,00	9.500.000,00	0,00	0,00	0,00	0,00	0,00
7	1	7.01.0.00.0.00.02.0000				KECAMATAN BOROBUDUR	1.584.755.996,00	1.459.072.017,00	155.360.000,00	154.840.000,00	0,00	0,00	0,00
7	01	7.01.0.00.0.00.02.0000	01			PROGRAM PENUNJANG URUSAN PEMERINTAHAN DAERAH KABUPATEN/KOTA	1.439.348.996,00	1.315.873.372,00	155.360.000,00	154.840.000,00	0,00	0,00	0,00
7	01	7.01.0.00.0.00.02.0000	01	2.01		Perencanaan, Penganggaran, dan Evaluasi Kinerja Perangkat Daerah	5.500.000,00	5.493.430,00	0,00	0,00	0,00	0,00	0,00
7	01	7.01.0.00.0.00.02.0000	01	2.01	01	Penyusunan Dokumen Perencanaan Perangkat Daerah	2.000.000,00	1.996.470,00	0,00	0,00	0,00	0,00	0,00
7	01	7.01.0.00.0.00.02.0000	01	2.01	06	Koordinasi dan Penyusunan Laporan Capaian Kinerja dan Ikhtisar Realisasi Kinerja SKPD	2.000.000,00	1.997.230,00	0,00	0,00	0,00	0,00	0,00
7	1	7.01.0.00.0.00.02.0000	1	2.01	7	Evaluasi Kinerja Perangkat Daerah	1.500.000,00	1.499.730,00	0,00	0,00	0,00	0,00	0,00
7	01	7.01.0.00.0.00.02.0000	01	2.02		Administrasi Keuangan Perangkat Daerah	1.265.905.996,00	1.148.524.167,00	0,00	0,00	0,00	0,00	0,00
7	1	7.01.0.00.0.00.02.0000	1	2.02	1	Penyediaan Gaji dan Tunjangan ASN	1.235.615.996,00	1.118.236.547,00	0,00	0,00	0,00	0,00	0,00
7	01	7.01.0.00.0.00.02.0000	01	2.02	03	Pelaksanaan Penatausahaan dan Pengujian/Verifikasi Keuangan SKPD	30.290.000,00	30.287.620,00	0,00	0,00	0,00	0,00	0,00
7	1	7.01.0.00.0.00.02.0000	1	2.06		Administrasi Umum Perangkat Daerah	19.500.000,00	19.341.960,00	0,00	0,00	0,00	0,00	0,00
7	01	7.01.0.00.0.00.02.0000	01	2.06	09	Penyelenggaraan Rapat Koordinasi dan Konsultasi SKPD	17.500.000,00	17.342.610,00	0,00	0,00	0,00	0,00	0,00
7	01	7.01.0.00.0.00.02.0000	01	2.06	10	Penatausahaan Arsip Dinamis pada SKPD	2.000.000,00	1.999.350,00	0,00	0,00	0,00	0,00	0,00
7	01	7.01.0.00.0.00.02.0000	01	2.07		Pengadaan Barang Milik Daerah Penunjang Urusan Pemerintah Daerah	0	0,00	155.360.000,00	154.840.000,00	0,00	0,00	0,00
7	01	7.01.0.00.0.00.02.0000	01	2.07	06	Pengadaan Peralatan dan Mesin Lainnya	0	0,00	155.360.000,00	154.840.000,00	0,00	0,00	0,00
7	01	7.01.0.00.0.00.02.0000	01	2.08		Penyediaan Jasa Penunjang Urusan Pemerintahan Daerah	33.370.000,00	33.139.435,00	0,00	0,00	0,00	0,00	0,00
7	1	7.01.0.00.0.00.02.0000	1	2.08	1	Penyediaan Jasa Surat Menyurat	5.870.000,00	5.855.715,00	0,00	0,00	0,00	0,00	0,00
7	01	7.01.0.00.0.00.02.0000	01	2.08	02	Penyediaan Jasa Komunikasi, Sumber Daya Air dan Listrik	27.500.000,00	27.283.720,00	0,00	0,00	0,00	0,00	0,00
7	01	7.01.0.00.0.00.02.0000	01	2.09		Pemeliharaan Barang Milik Daerah Penunjang Urusan Pemerintahan Daerah	115.073.000,00	109.374.380,00	0,00	0,00	0,00	0,00	0,00
7	01	7.01.0.00.0.00.02.0000	01	2.09	02	Penyediaan Jasa Pemeliharaan, Biaya Pemeliharaan, Pajak, dan Perizinan Kendaraan Dinas Operasional atau Lapangan	46.056.000,00	45.716.940,00	0,00	0,00	0,00	0,00	0,00
7	1	7.01.0.00.0.00.02.0000	1	2.09	5	Pemeliharaan Mebel	2.100.000,00	2.100.000,00	0,00	0,00	0,00	0,00	0,00
7	01	7.01.0.00.0.00.02.0000	01	2.09	06	Pemeliharaan Peralatan dan Mesin Lainnya	1.370.000,00	1.370.000,00	0,00	0,00	0,00	0,00	0,00
7	01	7.01.0.00.0.00.02.0000	01	2.09	09	Pemeliharaan/Rehabilitasi Gedung Kantor dan Bangunan Lainnya	65.547.000,00	60.187.440,00	0,00	0,00	0,00	0,00	0,00
7	01	7.01.0.00.0.00.02.0000	02			PROGRAM PENYELENGGARAAN PEMERINTAHAN DAN PELAYANAN PUBLIK	28.401.000,00	27.363.875,00	0,00	0,00	0,00	0,00	0,00
7	1	7.01.0.00.0.00.02.0000	2	2.04		Pelaksanaan Urusan Pemerintahan yang Dilimpahkan kepada Camat	28.401.000,00	27.363.875,00	0,00	0,00	0,00	0,00	0,00
7	01	7.01.0.00.0.00.02.0000	02	2.04	01	Pelaksanaan Urusan Pemerintahan yang terkait dengan Pelayanan Perizinan Non Usaha	5.730.000,00	5.728.000,00	0,00	0,00	0,00	0,00	0,00
7	01	7.01.0.00.0.00.02.0000	02	2.04	02	Pelaksanaan Urusan Pemerintahan yang terkait dengan Nonperizinan	22.671.000,00	21.635.875,00	0,00	0,00	0,00	0,00	0,00
7	01	7.01.0.00.0.00.02.0000	03			PROGRAM PEMBERDAYAAN MASYARAKAT DESA DAN KELURAHAN	28.895.000,00	28.894.140,00	0,00	0,00	0,00	0,00	0,00
7	01	7.01.0.00.0.00.02.0000	03	2.01		Koordinasi Kegiatan Pemberdayaan Desa	9.895.000,00	9.894.370,00	0,00	0,00	0,00	0,00	0,00
7	01	7.01.0.00.0.00.02.0000	03	2.01	01	Peningkatan Partisipasi Masyarakat dalam Forum Musyawarah Perencanaan Pembangunan di Desa	3.600.000,00	3.599.760,00	0,00	0,00	0,00	0,00	0,00

Kode				Uraian Urusan, Organisasi, Program, Kegiatan, dan Sub Kegiatan			KELOMPOK BELANJA							
							BELANJA OPERASI		BELANJA MODAL		BELANJA TIDAK TERDUGA		BELANJA TRANSFER	
1				2			3	4	5	6	7	8	9	10
							Anggaran	Realisasi	Anggaran	Realisasi	Anggaran	Realisasi	Anggaran	Realisasi
7	01	7.01.0.00.0.00.02.0000	03	2.01	03	Peningkatan Efektivitas Kegiatan Pemberdayaan Masyarakat di Wilayah Kecamatan	6.295.000,00	6.294.610,00	0,00	0,00	0,00	0,00	0,00	0,00
7	01	7.01.0.00.0.00.02.0000	03	2.03		Pemberdayaan Lembaga Kemasyarakatan Tingkat Kecamatan	19.000.000,00	18.999.770,00	0,00	0,00	0,00	0,00	0,00	0,00
7	01	7.01.0.00.0.00.02.0000	03	2.03	02	Peningkatan Kapasitas Lembaga Kemasyarakatan	19.000.000,00	18.999.770,00	0,00	0,00	0,00	0,00	0,00	0,00
7	01	7.01.0.00.0.00.02.0000	04			PROGRAM KOORDINASI KETENTRAMAN DAN KETERTIBAN UMUM	22.720.000,00	22.720.000,00	0,00	0,00	0,00	0,00	0,00	0,00
7	01	7.01.0.00.0.00.02.0000	04	2.01		Koordinasi Upaya Penyelenggaraan Ketenteraman dan Ketertiban Umum	22.720.000,00	22.720.000,00	0,00	0,00	0,00	0,00	0,00	0,00
7	01	7.01.0.00.0.00.02.0000	04	2.01	01	Sinergitas dengan Kepolisian Negara Republik Indonesia, Tentara Nasional Indonesia dan Instansi Vertikal di Wilayah Kecamatan	22.720.000,00	22.720.000,00	0,00	0,00	0,00	0,00	0,00	0,00
7	01	7.01.0.00.0.00.02.0000	06			PROGRAM PEMBINAAN DAN PENGAWASAN PEMERINTAHAN DESA	65.391.000,00	64.220.630,00	0,00	0,00	0,00	0,00	0,00	0,00
7	01	7.01.0.00.0.00.02.0000	06	2.01		Fasilitasi, Rekomendasi dan Koordinasi Pembinaan dan Pengawasan Pemerintahan Desa	65.391.000,00	64.220.630,00	0,00	0,00	0,00	0,00	0,00	0,00
7	01	7.01.0.00.0.00.02.0000	06	2.01	02	Fasilitasi Administrasi Tata Pemerintahan Desa	1.400.000,00	1.399.840,00	0,00	0,00	0,00	0,00	0,00	0,00
7	01	7.01.0.00.0.00.02.0000	06	2.01	03	Fasilitasi Pengelolaan Keuangan Desa dan Pendayagunaan Aset Desa	3.635.000,00	3.633.175,00	0,00	0,00	0,00	0,00	0,00	0,00
7	01	7.01.0.00.0.00.02.0000	06	2.01	06	Fasilitasi Pelaksanaan Pemilihan Kepala Desa	46.070.000,00	44.907.170,00	0,00	0,00	0,00	0,00	0,00	0,00
7	01	7.01.0.00.0.00.02.0000	06	2.01	08	Rekomendasi Pengangkatan dan Pemberhentian Perangkat Desa	1.400.000,00	1.399.775,00	0,00	0,00	0,00	0,00	0,00	0,00
7	01	7.01.0.00.0.00.02.0000	06	2.01	09	Fasilitasi Sinkronisasi Perencanaan Pembangunan Daerah dengan Pembangunan Desa	12.886.000,00	12.880.670,00	0,00	0,00	0,00	0,00	0,00	0,00
7	1	7.01.0.00.0.00.03.0000				KECAMATAN NGLUWAR	1.798.239.200,00	1.599.346.510,00	50.672.800,00	50.000.000,00	0,00	0,00	0,00	0,00
7	01	7.01.0.00.0.00.03.0000	01			PROGRAM PENUNJANG URUSAN PEMERINTAHAN DAERAH KABUPATEN/KOTA	1.703.404.400,00	1.504.668.808,00	50.672.800,00	50.000.000,00	0,00	0,00	0,00	0,00
7	01	7.01.0.00.0.00.03.0000	01	2.01		Perencanaan, Penganggaran, dan Evaluasi Kinerja Perangkat Daerah	1.414.000,00	1.414.000,00	0,00	0,00	0,00	0,00	0,00	0,00
7	01	7.01.0.00.0.00.03.0000	01	2.01	01	Penyusunan Dokumen Perencanaan Perangkat Daerah	545.000,00	545.000,00	0,00	0,00	0,00	0,00	0,00	0,00
7	01	7.01.0.00.0.00.03.0000	01	2.01	06	Koordinasi dan Penyusunan Laporan Capaian Kinerja dan Ikhtisar Realisasi Kinerja SKPD	869.000,00	869.000,00	0,00	0,00	0,00	0,00	0,00	0,00
7	01	7.01.0.00.0.00.03.0000	01	2.02		Administrasi Keuangan Perangkat Daerah	1.544.599.650,00	1.346.794.292,00	0,00	0,00	0,00	0,00	0,00	0,00
7	1	7.01.0.00.0.00.03.0000	1	2.02	1	Penyediaan Gaji dan Tunjangan ASN	1.515.202.650,00	1.317.397.292,00	0,00	0,00	0,00	0,00	0,00	0,00
7	01	7.01.0.00.0.00.03.0000	01	2.02	03	Pelaksanaan Penatausahaan dan Pengujian/Verifikasi Keuangan SKPD	29.397.000,00	29.397.000,00	0,00	0,00	0,00	0,00	0,00	0,00
7	1	7.01.0.00.0.00.03.0000	1	2.06		Administrasi Umum Perangkat Daerah	14.918.000,00	14.873.425,00	0,00	0,00	0,00	0,00	0,00	0,00
7	01	7.01.0.00.0.00.03.0000	01	2.06	06	Penyediaan Bahan Bacaan dan Peraturan Perundang-undangan	212.000,00	167.425,00	0,00	0,00	0,00	0,00	0,00	0,00
7	01	7.01.0.00.0.00.03.0000	01	2.06	09	Penyelenggaraan Rapat Koordinasi dan Konsultasi SKPD	14.237.000,00	14.237.000,00	0,00	0,00	0,00	0,00	0,00	0,00
7	01	7.01.0.00.0.00.03.0000	01	2.06	10	Penatausahaan Arsip Dinamis pada SKPD	469.000,00	469.000,00	0,00	0,00	0,00	0,00	0,00	0,00
7	01	7.01.0.00.0.00.03.0000	01	2.07		Pengadaan Barang Milik Daerah Penunjang Urusan Pemerintah Daerah	0	0,00	50.672.800,00	50.000.000,00	0,00	0,00	0,00	0,00
7	01	7.01.0.00.0.00.03.0000	01	2.07	06	Pengadaan Peralatan dan Mesin Lainnya	0	0,00	50.672.800,00	50.000.000,00	0,00	0,00	0,00	0,00
7	01	7.01.0.00.0.00.03.0000	01	2.08		Penyediaan Jasa Penunjang Urusan Pemerintahan Daerah	12.564.000,00	12.231.755,00	0,00	0,00	0,00	0,00	0,00	0,00
7	1	7.01.0.00.0.00.03.0000	1	2.08	1	Penyediaan Jasa Surat Menyurat	3.444.000,00	3.444.000,00	0,00	0,00	0,00	0,00	0,00	0,00
7	01	7.01.0.00.0.00.03.0000	01	2.08	02	Penyediaan Jasa Komunikasi, Sumber Daya Air dan Listrik	9.120.000,00	8.787.755,00	0,00	0,00	0,00	0,00	0,00	0,00
7	01	7.01.0.00.0.00.03.0000	01	2.09		Pemeliharaan Barang Milik Daerah Penunjang Urusan Pemerintahan Daerah	129.908.750,00	129.355.336,00	0,00	0,00	0,00	0,00	0,00	0,00
7	01	7.01.0.00.0.00.03.0000	01	2.09	02	Penyediaan Jasa Pemeliharaan, Biaya Pemeliharaan, Pajak, dan Perizinan Kendaraan Dinas Operasional atau Lapangan	45.142.000,00	45.023.700,00	0,00	0,00	0,00	0,00	0,00	0,00
7	1	7.01.0.00.0.00.03.0000	1	2.09	5	Pemeliharaan Mebel	1.400.000,00	1.400.000,00	0,00	0,00	0,00	0,00	0,00	0,00
7	01	7.01.0.00.0.00.03.0000	01	2.09	06	Pemeliharaan Peralatan dan Mesin Lainnya	7.117.000,00	7.117.000,00	0,00	0,00	0,00	0,00	0,00	0,00
7	01	7.01.0.00.0.00.03.0000	01	2.09	09	Pemeliharaan/Rehabilitasi Gedung Kantor dan Bangunan Lainnya	76.249.750,00	75.814.636,00	0,00	0,00	0,00	0,00	0,00	0,00

Kode				Uraian Urusan, Organisasi, Program, Kegiatan, dan Sub Kegiatan		KELOMPOK BELANJA							
						BELANJA OPERASI		BELANJA MODAL		BELANJA TIDAK TERDUGA		BELANJA TRANSFER	
1				2		3	4	5	6	7	8	9	10
						Anggaran	Realisasi	Anggaran	Realisasi	Anggaran	Realisasi	Anggaran	Realisasi
7	01	7.01.0.00.0.00.03.0000	02		PROGRAM PENYELENGGARAAN PEMERINTAHAN DAN PELAYANAN PUBLIK	29.652.000,00	29.496.722,00	0,00	0,00	0,00	0,00	0,00	0,00
7	01	7.01.0.00.0.00.03.0000	02	2.04	Pelaksanaan Urusan Pemerintahan yang Dilimpahkan kepada Camat	29.652.000,00	29.496.722,00	0,00	0,00	0,00	0,00	0,00	0,00
7	01	7.01.0.00.0.00.03.0000	02	2.04	01 Pelaksanaan Urusan Pemerintahan yang terkait dengan Pelayanan Perizinan Non Usaha	3.424.000,00	3.424.000,00	0,00	0,00	0,00	0,00	0,00	0,00
7	01	7.01.0.00.0.00.03.0000	02	2.04	02 Pelaksanaan Urusan Pemerintahan yang terkait dengan Nonperizinan	26.228.000,00	26.072.722,00	0,00	0,00	0,00	0,00	0,00	0,00
7	01	7.01.0.00.0.00.03.0000	03		PROGRAM PEMBERDAYAAN MASYARAKAT DESA DAN KELURAHAN	26.501.000,00	26.501.000,00	0,00	0,00	0,00	0,00	0,00	0,00
7	01	7.01.0.00.0.00.03.0000	03	2.01	Koordinasi Kegiatan Pemberdayaan Desa	12.359.000,00	12.359.000,00	0,00	0,00	0,00	0,00	0,00	0,00
7	01	7.01.0.00.0.00.03.0000	03	2.01	01 Peningkatan Partisipasi Masyarakat dalam Forum Musyawarah Perencanaan Pembangunan di Desa	2.947.000,00	2.947.000,00	0,00	0,00	0,00	0,00	0,00	0,00
7	01	7.01.0.00.0.00.03.0000	03	2.01	03 Peningkatan Efektivitas Kegiatan Pemberdayaan Masyarakat di Wilayah Kecamatan	9.412.000,00	9.412.000,00	0,00	0,00	0,00	0,00	0,00	0,00
7	01	7.01.0.00.0.00.03.0000	03	2.03	Pemberdayaan Lembaga Kemasyarakatan Tingkat Kecamatan	14.142.000,00	14.142.000,00	0,00	0,00	0,00	0,00	0,00	0,00
7	01	7.01.0.00.0.00.03.0000	03	2.03	02 Peningkatan Kapasitas Lembaga Kemasyarakatan	14.142.000,00	14.142.000,00	0,00	0,00	0,00	0,00	0,00	0,00
7	01	7.01.0.00.0.00.03.0000	04		PROGRAM KOORDINASI KETENTERAMAN DAN KETERTIBAN UMUM	24.120.000,00	24.118.180,00	0,00	0,00	0,00	0,00	0,00	0,00
7	01	7.01.0.00.0.00.03.0000	04	2.01	Koordinasi Upaya Penyelenggaraan Ketenteraman dan Ketertiban Umum	24.120.000,00	24.118.180,00	0,00	0,00	0,00	0,00	0,00	0,00
7	01	7.01.0.00.0.00.03.0000	04	2.01	01 Sinergitas dengan Kepolisian Negara Republik Indonesia, Tentara Nasional Indonesia dan Instansi Vertikal di Wilayah Kecamatan	24.120.000,00	24.118.180,00	0,00	0,00	0,00	0,00	0,00	0,00
7	01	7.01.0.00.0.00.03.0000	06		PROGRAM PEMBINAAN DAN PENGAWASAN PEMERINTAHAN DESA	14.561.800,00	14.561.800,00	0,00	0,00	0,00	0,00	0,00	0,00
7	01	7.01.0.00.0.00.03.0000	06	2.01	Fasilitasi, Rekomendasi dan Koordinasi Pembinaan dan Pengawasan Pemerintahan Desa	14.561.800,00	14.561.800,00	0,00	0,00	0,00	0,00	0,00	0,00
7	01	7.01.0.00.0.00.03.0000	06	2.01	02 Fasilitasi Administrasi Tata Pemerintahan Desa	3.394.000,00	3.394.000,00	0,00	0,00	0,00	0,00	0,00	0,00
7	01	7.01.0.00.0.00.03.0000	06	2.01	03 Fasilitasi Pengelolaan Keuangan Desa dan Pendayagunaan Aset Desa	2.475.000,00	2.475.000,00	0,00	0,00	0,00	0,00	0,00	0,00
7	01	7.01.0.00.0.00.03.0000	06	2.01	09 Fasilitasi Sinkronisasi Perencanaan Pembangunan Daerah dengan Pembangunan Desa	8.692.800,00	8.692.800,00	0,00	0,00	0,00	0,00	0,00	0,00
7	1	7.01.0.00.0.00.04.0000			KECAMATAN SALAM	2.050.221.293,00	1.901.197.257,00	15.550.000,00	15.550.000,00	0,00	0,00	0,00	0,00
7	01	7.01.0.00.0.00.04.0000	01		PROGRAM PENUNJANG URUSAN PEMERINTAHAN DAERAH KABUPATEN/KOTA	1.874.157.503,00	1.726.128.537,00	15.550.000,00	15.550.000,00	0,00	0,00	0,00	0,00
7	01	7.01.0.00.0.00.04.0000	01	2.01	Perencanaan, Penganggaran, dan Evaluasi Kinerja Perangkat Daerah	3.000.000,00	2.999.960,00	0,00	0,00	0,00	0,00	0,00	0,00
7	01	7.01.0.00.0.00.04.0000	01	2.01	01 Penyusunan Dokumen Perencanaan Perangkat Daerah	1.000.000,00	1.000.000,00	0,00	0,00	0,00	0,00	0,00	0,00
7	01	7.01.0.00.0.00.04.0000	01	2.01	06 Koordinasi dan Penyusunan Laporan Capaian Kinerja dan Ikhtisar Realisasi Kinerja SKPD	1.000.000,00	1.000.000,00	0,00	0,00	0,00	0,00	0,00	0,00
7	1	7.01.0.00.0.00.04.0000	1	2.01	7 Evaluasi Kinerja Perangkat Daerah	1.000.000,00	999.960,00	0,00	0,00	0,00	0,00	0,00	0,00
7	01	7.01.0.00.0.00.04.0000	01	2.02	Administrasi Keuangan Perangkat Daerah	1.728.394.243,00	1.585.288.613,00	0,00	0,00	0,00	0,00	0,00	0,00
7	1	7.01.0.00.0.00.04.0000	1	2.02	1 Penyediaan Gaji dan Tunjangan ASN	1.713.894.243,00	1.570.789.113,00	0,00	0,00	0,00	0,00	0,00	0,00
7	01	7.01.0.00.0.00.04.0000	01	2.02	03 Pelaksanaan Penatausahaan dan Pengujian/Verifikasi Keuangan SKPD	14.500.000,00	14.499.500,00	0,00	0,00	0,00	0,00	0,00	0,00
7	1	7.01.0.00.0.00.04.0000	1	2.06	Administrasi Umum Perangkat Daerah	11.200.000,00	11.200.000,00	0,00	0,00	0,00	0,00	0,00	0,00
7	01	7.01.0.00.0.00.04.0000	01	2.06	06 Penyediaan Bahan Bacaan dan Peraturan Perundang-undangan	600.000,00	600.000,00	0,00	0,00	0,00	0,00	0,00	0,00
7	01	7.01.0.00.0.00.04.0000	01	2.06	09 Penyelenggaraan Rapat Koordinasi dan Konsultasi SKPD	10.000.000,00	10.000.000,00	0,00	0,00	0,00	0,00	0,00	0,00
7	01	7.01.0.00.0.00.04.0000	01	2.06	10 Penatausahaan Arsip Dinamis pada SKPD	600.000,00	600.000,00	0,00	0,00	0,00	0,00	0,00	0,00
7	01	7.01.0.00.0.00.04.0000	01	2.07	Pengadaan Barang Milik Daerah Penunjang Urusan Pemerintah Daerah	0,00	0,00	15.550.000,00	15.550.000,00	0,00	0,00	0,00	0,00
7	01	7.01.0.00.0.00.04.0000	01	2.07	06 Pengadaan Peralatan dan Mesin Lainnya	0,00	0,00	15.550.000,00	15.550.000,00	0,00	0,00	0,00	0,00
7	01	7.01.0.00.0.00.04.0000	01	2.08	Penyediaan Jasa Penunjang Urusan Pemerintahan Daerah	23.028.000,00	20.666.912,00	0,00	0,00	0,00	0,00	0,00	0,00
7	1	7.01.0.00.0.00.04.0000	1	2.08	1 Penyediaan Jasa Surat Menyurat	3.000.000,00	2.961.570,00	0,00	0,00	0,00	0,00	0,00	0,00
7	1	7.01.0.00.0.00.04.0000	1	2.08	2 Penyediaan Jasa Komunikasi, Sumber	20.028.000,00	17.705.342,00	0,00	0,00	0,00	0,00	0,00	0,00

Kode						Uraian Urusan, Organisasi, Program, Kegiatan, dan Sub Kegiatan	KELOMPOK BELANJA							
							BELANJA OPERASI		BELANJA MODAL		BELANJA TIDAK TERDUGA		BELANJA TRANSFER	
							3	4	5	6	7	8	9	10
						0,00	0,00	0,00	0,00	0,00	0,00	0,00	0,00	0,00
7	01	7.01.0.00.0.00.04.0000	01	2.09	01	Daya Air dan Listrik	108.535.260,00	105.973.052,00	0,00	0,00	0,00	0,00	0,00	0,00
7	01	7.01.0.00.0.00.04.0000	01	2.09	02	Pemeliharaan Barang Milik Daerah Penunjang Urusan Pemerintahan Daerah	41.570.000,00	39.013.260,00	0,00	0,00	0,00	0,00	0,00	0,00
7	01	7.01.0.00.0.00.04.0000	01	2.09	06	Penyediaan Jasa Pemeliharaan, Biaya Pemeliharaan, Pajak, dan Perizinan Kendaraan Dinas Operasional atau Lapangan	5.450.000,00	5.450.000,00	0,00	0,00	0,00	0,00	0,00	0,00
7	01	7.01.0.00.0.00.04.0000	01	2.09	09	Pemeliharaan Peralatan dan Mesin Lainnya	61.515.260,00	61.509.792,00	0,00	0,00	0,00	0,00	0,00	0,00
7	01	7.01.0.00.0.00.04.0000	02			PROGRAM PENYELENGGARAAN PEMERINTAHAN DAN PELAYANAN PUBLIK	31.800.000,00	31.799.175,00	0,00	0,00	0,00	0,00	0,00	0,00
7	01	7.01.0.00.0.00.04.0000	02	2.04		Pemeliharaan/Rehabilitasi Gedung Kantor dan Bangunan Lainnya	31.800.000,00	31.799.175,00	0,00	0,00	0,00	0,00	0,00	0,00
7	01	7.01.0.00.0.00.04.0000	02	2.04	01	Pelaksanaan Urusan Pemerintahan yang Dilimpahkan kepada Camat	1.000.000,00	999.945,00	0,00	0,00	0,00	0,00	0,00	0,00
7	01	7.01.0.00.0.00.04.0000	02	2.04	02	Pelaksanaan Urusan Pemerintahan yang terkait dengan Pelayanan Perizinan Non Usaha	30.800.000,00	30.799.230,00	0,00	0,00	0,00	0,00	0,00	0,00
7	01	7.01.0.00.0.00.04.0000	03			PROGRAM PEMBERDAYAAN MASYARAKAT DESA DAN KELURAHAN	45.602.290,00	45.602.110,00	0,00	0,00	0,00	0,00	0,00	0,00
7	01	7.01.0.00.0.00.04.0000	03	2.01		Koordinasi Kegiatan Pemberdayaan Desa	18.996.000,00	18.995.900,00	0,00	0,00	0,00	0,00	0,00	0,00
7	01	7.01.0.00.0.00.04.0000	03	2.01	01	Peningkatan Partisipasi Masyarakat dalam Forum Musyawarah Perencanaan Pembangunan di Desa	2.594.000,00	2.594.000,00	0,00	0,00	0,00	0,00	0,00	0,00
7	01	7.01.0.00.0.00.04.0000	03	2.01	03	Peningkatan Efektivitas Kegiatan Pemberdayaan Masyarakat di Wilayah Kecamatan	16.402.000,00	16.401.900,00	0,00	0,00	0,00	0,00	0,00	0,00
7	01	7.01.0.00.0.00.04.0000	03	2.03		Pemberdayaan Lembaga Kemasyarakatan Tingkat Kecamatan	26.606.290,00	26.606.210,00	0,00	0,00	0,00	0,00	0,00	0,00
7	01	7.01.0.00.0.00.04.0000	03	2.03	02	Peningkatan Kapasitas Lembaga Kemasyarakatan	26.606.290,00	26.606.210,00	0,00	0,00	0,00	0,00	0,00	0,00
7	01	7.01.0.00.0.00.04.0000	04			PROGRAM KOORDINASI KETENTRAMAN DAN KETERTIBAN UMUM	21.000.000,00	20.786.400,00	0,00	0,00	0,00	0,00	0,00	0,00
7	01	7.01.0.00.0.00.04.0000	04	2.01		Koordinasi Upaya Penyelenggaraan Ketenteraman dan Ketertiban Umum	21.000.000,00	20.786.400,00	0,00	0,00	0,00	0,00	0,00	0,00
7	01	7.01.0.00.0.00.04.0000	04	2.01	01	Sinergitas dengan Kepolisian Negara Republik Indonesia, Tentara Nasional Indonesia dan Instansi Vertikal di Wilayah Kecamatan	21.000.000,00	20.786.400,00	0,00	0,00	0,00	0,00	0,00	0,00
7	01	7.01.0.00.0.00.04.0000	06			PROGRAM PEMBINAAN DAN PENGAWASAN PEMERINTAHAN DESA	77.661.500,00	76.881.035,00	0,00	0,00	0,00	0,00	0,00	0,00
7	01	7.01.0.00.0.00.04.0000	06	2.01		Fasilitasi, Rekomendasi dan Koordinasi Pembinaan dan Pengawasan Pemerintahan Desa	77.661.500,00	76.881.035,00	0,00	0,00	0,00	0,00	0,00	0,00
7	01	7.01.0.00.0.00.04.0000	06	2.01	02	Fasilitasi Administrasi Tata Pemerintahan Desa	1.065.000,00	1.065.000,00	0,00	0,00	0,00	0,00	0,00	0,00
7	01	7.01.0.00.0.00.04.0000	06	2.01	03	Fasilitasi Pengelolaan Keuangan Desa dan Pendayagunaan Aset Desa	3.055.000,00	3.055.000,00	0,00	0,00	0,00	0,00	0,00	0,00
7	01	7.01.0.00.0.00.04.0000	06	2.01	05	Fasilitasi Pelaksanaan Tugas Kepala Desa dan Perangkat Desa	1.769.500,00	1.769.500,00	0,00	0,00	0,00	0,00	0,00	0,00
7	01	7.01.0.00.0.00.04.0000	06	2.01	06	Fasilitasi Pelaksanaan Pemilihan Kepala Desa	59.070.000,00	58.291.100,00	0,00	0,00	0,00	0,00	0,00	0,00
7	01	7.01.0.00.0.00.04.0000	06	2.01	08	Rekomendasi Pengangkatan dan Pemberhentian Perangkat Desa	1.000.000,00	999.950,00	0,00	0,00	0,00	0,00	0,00	0,00
7	01	7.01.0.00.0.00.04.0000	06	2.01	09	Fasilitasi Sinkronisasi Perencanaan Pembangunan Daerah dengan Pembangunan Desa	11.702.000,00	11.700.485,00	0,00	0,00	0,00	0,00	0,00	0,00
7	1	7.01.0.00.0.00.05.0000				KECAMATAN SRUMBUNG	1.697.012.173,00	1.505.505.754,00	30.000.000,00	23.620.000,00	0,00	0,00	0,00	0,00
7	01	7.01.0.00.0.00.05.0000	01			PROGRAM PENUNJANG URUSAN PEMERINTAHAN DAERAH KABUPATEN/KOTA	1.612.975.338,00	1.422.580.134,00	30.000.000,00	23.620.000,00	0,00	0,00	0,00	0,00
7	01	7.01.0.00.0.00.05.0000	01	2.01		Perencanaan, Penganggaran, dan Evaluasi Kinerja Perangkat Daerah	756.000,00	744.820,00	0,00	0,00	0,00	0,00	0,00	0,00
7	01	7.01.0.00.0.00.05.0000	01	2.01	01	Penyusunan Dokumen Perencanaan Perangkat Daerah	389.000,00	384.000,00	0,00	0,00	0,00	0,00	0,00	0,00
7	01	7.01.0.00.0.00.05.0000	01	2.01	06	Koordinasi dan Penyusunan Laporan Capaian Kinerja dan Ikhtisar Realisasi Kinerja SKPD	367.000,00	360.820,00	0,00	0,00	0,00	0,00	0,00	0,00
7	01	7.01.0.00.0.00.05.0000	01	2.02		Administrasi Keuangan Perangkat Daerah	1.459.983.498,00	1.280.545.132,00	0,00	0,00	0,00	0,00	0,00	0,00
7	1	7.01.0.00.0.00.05.0000	1	2.02	1	Penyediaan Gaji dan Tunjangan ASN	1.435.053.498,00	1.256.215.132,00	0,00	0,00	0,00	0,00	0,00	0,00
7	01	7.01.0.00.0.00.05.0000	01	2.02	03	Pelaksanaan Penatausahaan dan Penjualan/Verifikasi Keuangan SKPD	24.930.000,00	24.330.000,00	0,00	0,00	0,00	0,00	0,00	0,00

Kode			Uraian Urusan, Organisasi, Program, Kegiatan, dan Sub Kegiatan			KELOMPOK BELANJA				BELANJA TRANSFER	
						BELANJA OPERASI		BELANJA MODAL		BELANJA TIDAK TERDUGA	
1	2	3	4	5	6	7	8	9	10		
7	1	7.01.0.00.0.00.05.0000	1	2.06	Administrasi Umum Perangkat Daerah	16.812.200,00	16.646.100,00	0,00	0,00	0,00	0,00
7	01	7.01.0.00.0.00.05.0000	01	2.06	09 Penyelenggaraan Rapat Koordinasi dan Konsultasi SKPD	16.812.200,00	16.646.100,00	0,00	0,00	0,00	0,00
7	01	7.01.0.00.0.00.05.0000	01	2.07	Pengadaan Barang Milik Daerah	702.000,00	615.800,00	30.000.000,00	23.620.000,00	0,00	0,00
7	01	7.01.0.00.0.00.05.0000	01	2.07	06 Penunjang Urusan Pemerintah Daerah	702.000,00	615.800,00	30.000.000,00	23.620.000,00	0,00	0,00
7	01	7.01.0.00.0.00.05.0000	01	2.07	06 Pengadaan Peralatan dan Mesin Lainnya	702.000,00	615.800,00	30.000.000,00	23.620.000,00	0,00	0,00
7	01	7.01.0.00.0.00.05.0000	01	2.08	Penyediaan Jasa Penunjang Urusan Pemerintahan Daerah	23.171.990,00	19.027.782,00	0,00	0,00	0,00	0,00
7	1	7.01.0.00.0.00.05.0000	1	2.08	1 Penyediaan Jasa Surat Menyurat	6.971.990,00	6.704.050,00	0,00	0,00	0,00	0,00
7	01	7.01.0.00.0.00.05.0000	01	2.08	02 Penyediaan Jasa Komunikasi, Sumber Daya Air dan Listrik	16.200.000,00	12.323.732,00	0,00	0,00	0,00	0,00
7	01	7.01.0.00.0.00.05.0000	01	2.09	Pemeliharaan Barang Milik Daerah Penunjang Urusan Pemerintahan Daerah	111.549.650,00	105.000.500,00	0,00	0,00	0,00	0,00
7	01	7.01.0.00.0.00.05.0000	01	2.09	02 Penyediaan Jasa Pemeliharaan, Biaya Pemeliharaan, Pajak, dan Perizinan Kendaraan Dinas Operasional atau Lapangan	63.736.410,00	59.598.500,00	0,00	0,00	0,00	0,00
7	01	7.01.0.00.0.00.05.0000	01	2.09	06 Pemeliharaan Peralatan dan Mesin Lainnya	9.425.840,00	9.382.000,00	0,00	0,00	0,00	0,00
7	01	7.01.0.00.0.00.05.0000	01	2.09	09 Pemeliharaan/Rehabilitasi Gedung Kantor dan Bangunan Lainnya	38.387.400,00	36.020.000,00	0,00	0,00	0,00	0,00
7	01	7.01.0.00.0.00.05.0000	02		PROGRAM PENYELENGGARAAN PEMERINTAHAN DAN PELAYANAN PUBLIK	24.492.700,00	23.432.270,00	0,00	0,00	0,00	0,00
7	01	7.01.0.00.0.00.05.0000	02	2.04	Pelaksanaan Urusan Pemerintahan yang Dilimpahkan kepada Camat	24.492.700,00	23.432.270,00	0,00	0,00	0,00	0,00
7	01	7.01.0.00.0.00.05.0000	02	2.04	02 Pelaksanaan Urusan Pemerintahan yang terkait dengan Nonperizinan	24.492.700,00	23.432.270,00	0,00	0,00	0,00	0,00
7	01	7.01.0.00.0.00.05.0000	03		PROGRAM PEMBERDAYAAN MASYARAKAT DESA DAN KELURAHAN	19.709.860,00	19.692.150,00	0,00	0,00	0,00	0,00
7	01	7.01.0.00.0.00.05.0000	03	2.01	Koordinasi Kegiatan Pemberdayaan Desa	2.000.000,00	1.982.390,00	0,00	0,00	0,00	0,00
7	01	7.01.0.00.0.00.05.0000	03	2.01	01 Peningkatan Partisipasi Masyarakat dalam Forum Musyawarah Perencanaan Pembangunan di Desa	909.000,00	908.000,00	0,00	0,00	0,00	0,00
7	01	7.01.0.00.0.00.05.0000	03	2.01	03 Peningkatan Efektifitas Kegiatan Pemberdayaan Masyarakat di Wilayah Kecamatan	1.091.000,00	1.074.390,00	0,00	0,00	0,00	0,00
7	01	7.01.0.00.0.00.05.0000	03	2.03	Pemberdayaan Lembaga Kemasyarakatan Tingkat Kecamatan	17.709.860,00	17.709.760,00	0,00	0,00	0,00	0,00
7	01	7.01.0.00.0.00.05.0000	03	2.03	02 Peningkatan Kapasitas Lembaga Kemasyarakatan	17.709.860,00	17.709.760,00	0,00	0,00	0,00	0,00
7	01	7.01.0.00.0.00.05.0000	04		PROGRAM KOORDINASI KETENTRAMAN DAN KETERTIBAN UMUM	17.510.000,00	17.510.000,00	0,00	0,00	0,00	0,00
7	01	7.01.0.00.0.00.05.0000	04	2.03	Koordinasi Upaya Penyelenggaraan Ketentraman dan Ketertiban Umum	17.510.000,00	17.510.000,00	0,00	0,00	0,00	0,00
7	01	7.01.0.00.0.00.05.0000	04	2.03	01 Sinergitas dengan Kepolisian Negara Republik Indonesia, Tentara Nasional Indonesia dan Instansi Vertikal di Wilayah Kecamatan	17.510.000,00	17.510.000,00	0,00	0,00	0,00	0,00
7	01	7.01.0.00.0.00.05.0000	06		PROGRAM PEMBINAAN DAN PENGAWASAN PEMERINTAHAN DESA	22.324.275,00	22.291.200,00	0,00	0,00	0,00	0,00
7	01	7.01.0.00.0.00.05.0000	06	2.01	Fasilitasi, Rekomendasi dan Koordinasi Pembinaan dan Pengawasan Pemerintahan Desa	22.324.275,00	22.291.200,00	0,00	0,00	0,00	0,00
7	01	7.01.0.00.0.00.05.0000	06	2.01	03 Fasilitasi Pengelolaan Keuangan Desa dan Pendayagunaan Aset Desa	4.031.820,00	4.007.800,00	0,00	0,00	0,00	0,00
7	01	7.01.0.00.0.00.05.0000	06	2.01	09 Fasilitasi Sinkronisasi Perencanaan Pembangunan Daerah dengan Pembangunan Desa	18.292.455,00	18.283.400,00	0,00	0,00	0,00	0,00
7	1	7.01.0.00.0.00.06.0000			KECAMATAN DUKUN	1.664.248.000,00	1.451.077.585,00	8.500.000,00	8.500.000,00	0,00	0,00
7	01	7.01.0.00.0.00.06.0000	01		PROGRAM PENUNJANG URUSAN PEMERINTAHAN DAERAH KABUPATEN/KOTA	1.524.799.000,00	1.313.448.160,00	8.500.000,00	8.500.000,00	0,00	0,00
7	01	7.01.0.00.0.00.06.0000	01	2.01	Perencanaan, Penganggaran, dan Evaluasi Kinerja Perangkat Daerah	6.550.000,00	6.518.740,00	0,00	0,00	0,00	0,00
7	01	7.01.0.00.0.00.06.0000	01	2.01	01 Penyusunan Dokumen Perencanaan Perangkat Daerah	2.995.000,00	2.979.305,00	0,00	0,00	0,00	0,00
7	01	7.01.0.00.0.00.06.0000	01	2.01	06 Koordinasi dan Penyusunan Laporan Capaian Kinerja dan Ikhtisar Realisasi Kinerja SKPD	1.000.000,00	992.695,00	0,00	0,00	0,00	0,00
7	1	7.01.0.00.0.00.06.0000	1	2.01	7 Evaluasi Kinerja Perangkat Daerah	2.555.000,00	2.546.740,00	0,00	0,00	0,00	0,00
7	01	7.01.0.00.0.00.06.0000	01	2.02	Administrasi Keuangan Perangkat Daerah	1.399.332.000,00	1.191.459.104,00	0,00	0,00	0,00	0,00
7	1	7.01.0.00.0.00.06.0000	1	2.02	1 Penyediaan Gaji dan Tunjangan ASN	1.366.732.000,00	1.158.907.942,00	0,00	0,00	0,00	0,00

Kode				Uraian Urusan, Organisasi, Program, Kegiatan, dan Sub Kegiatan			KELOMPOK BELANJA								
							BELANJA OPERASI		BELANJA MODAL		BELANJA TIDAK TERDUGA		BELANJA TRANSFER		
1				2			3	4	5	6	7	8	9	10	
							Anggaran	Realisasi	Anggaran	Realisasi	Anggaran	Realisasi	Anggaran	Realisasi	
7	01	7.01.0.00.0.00.06.0000	01	2.02	03	Pelaksanaan Penatausahaan dan Pengujian/Verifikasi Keuangan SKPD	32.600.000,00	32.551.162,00	0	0,00	0,00	0,00	0,00	0,00	0,00
7	01	7.01.0.00.0.00.06.0000	01	2.05		Administrasi Kepegawaian Perangkat Daerah	955.000,00	938.540,00	0,00	0,00	0,00	0,00	0,00	0,00	0,00
7	01	7.01.0.00.0.00.06.0000	01	2.05	05	Monitoring, Evaluasi, dan Penilaian Kinerja Pegawai	955.000,00	938.540,00	0,00	0,00	0,00	0,00	0,00	0,00	0,00
7	1	7.01.0.00.0.00.06.0000	1	2.06		Administrasi Umum Perangkat Daerah	9.600.000,00	9.409.680,00	3.500.000,00	3.500.000,00	0,00	0,00	0,00	0,00	0,00
7	01	7.01.0.00.0.00.06.0000	01	2.06	09	Penyelenggaraan Rapat Koordinasi dan Konsultasi SKPD	4.900.000,00	4.719.680,00	0,00	0,00	0,00	0,00	0,00	0,00	0,00
7	01	7.01.0.00.0.00.06.0000	01	2.06	10	Penatausahaan Arsip Dinamis pada SKPD	4.700.000,00	4.690.000,00	3.500.000,00	3.500.000,00	0,00	0,00	0,00	0,00	0,00
7	01	7.01.0.00.0.00.06.0000	01	2.07		Pengadaan Barang Milik Daerah Penunjang Urusan Pemerintahan Daerah	0,00	0,00	5.000.000,00	5.000.000,00	0	0,00	0,00	0,00	0,00
7	01	7.01.0.00.0.00.06.0000	01	2.07	06	Pengadaan Peralatan dan Mesin Lainnya	0,00	0,00	5.000.000,00	5.000.000,00	0	0,00	0,00	0,00	0,00
7	01	7.01.0.00.0.00.06.0000	01	2.08		Penyediaan Jasa Penunjang Urusan Pemerintahan Daerah	25.035.000,00	24.431.615,00	0,00	0,00	0,00	0,00	0,00	0,00	0,00
7	1	7.01.0.00.0.00.06.0000	1	2.08	1	Penyediaan Jasa Surat Menyurat	5.025.000,00	5.024.245,00	0,00	0,00	0,00	0,00	0,00	0,00	0,00
7	01	7.01.0.00.0.00.06.0000	01	2.08	02	Penyediaan Jasa Komunikasi, Sumber Daya Air dan Listrik	20.010.000,00	19.407.370,00	0,00	0,00	0,00	0,00	0,00	0,00	0,00
7	01	7.01.0.00.0.00.06.0000	01	2.09		Pemeliharaan Barang Milik Daerah Penunjang Urusan Pemerintahan Daerah	83.327.000,00	80.690.481,00	0,00	0,00	0,00	0,00	0,00	0,00	0,00
7	01	7.01.0.00.0.00.06.0000	01	2.09	02	Penyediaan Jasa Pemeliharaan, Biaya Pemeliharaan, Pajak, dan Perizinan Kendaraan Dinas Operasional atau Lapangan	43.098.000,00	40.724.961,00	0,00	0,00	0,00	0,00	0,00	0,00	0,00
7	01	7.01.0.00.0.00.06.0000	01	2.09	06	Pemeliharaan Peralatan dan Mesin Lainnya	2.000.000,00	1.980.000,00	0,00	0,00	0,00	0,00	0,00	0,00	0,00
7	01	7.01.0.00.0.00.06.0000	01	2.09	09	Pemeliharaan/Rehabilitasi Gedung Kantor dan Bangunan Lainnya	38.229.000,00	37.985.520,00	0,00	0,00	0,00	0,00	0,00	0,00	0,00
7	01	7.01.0.00.0.00.06.0000	02			PROGRAM PENYELENGGARAAN PEMERINTAHAN DAN PELAYANAN PUBLIK	26.200.000,00	26.186.805,00	0,00	0,00	0,00	0,00	0,00	0,00	0,00
7	01	7.01.0.00.0.00.06.0000	02	2.04		Pelaksanaan Urusan Pemerintahan yang Dilimpahkan kepada Camat	26.200.000,00	26.186.805,00	0,00	0,00	0,00	0,00	0,00	0,00	0,00
7	01	7.01.0.00.0.00.06.0000	02	2.04	02	Pelaksanaan Urusan Pemerintahan yang terkait dengan Nonperizinan	26.200.000,00	26.186.805,00	0,00	0,00	0,00	0,00	0,00	0,00	0,00
7	01	7.01.0.00.0.00.06.0000	03			PROGRAM PEMBERDAYAAN MASYARAKAT DESA DAN KELURAHAN	30.543.000,00	30.521.780,00	0,00	0,00	0,00	0,00	0,00	0,00	0,00
7	01	7.01.0.00.0.00.06.0000	03	2.01		Koordinasi Kegiatan Pemberdayaan Desa	7.104.000,00	7.102.990,00	0,00	0,00	0,00	0,00	0,00	0,00	0,00
7	01	7.01.0.00.0.00.06.0000	03	2.01	01	Peningkatan Partisipasi Masyarakat dalam Forum Musyawarah Perencanaan Pembangunan di Desa	1.846.000,00	1.845.050,00	0,00	0,00	0,00	0,00	0,00	0,00	0,00
7	01	7.01.0.00.0.00.06.0000	03	2.01	03	Peningkatan Efektivitas Kegiatan Pemberdayaan Masyarakat di Wilayah Kecamatan	5.258.000,00	5.257.940,00	0,00	0,00	0,00	0,00	0,00	0,00	0,00
7	01	7.01.0.00.0.00.06.0000	03	2.03		Pemberdayaan Lembaga Kemasyarakatan Tingkat Kecamatan	23.439.000,00	23.418.790,00	0,00	0,00	0,00	0,00	0,00	0,00	0,00
7	01	7.01.0.00.0.00.06.0000	03	2.03	02	Peningkatan Kapasitas Lembaga Kemasyarakatan	23.439.000,00	23.418.790,00	0,00	0,00	0,00	0,00	0,00	0,00	0,00
7	01	7.01.0.00.0.00.06.0000	04			PROGRAM KOORDINASI KETENTRAMAN DAN KETERTIBAN UMUM	19.152.000,00	19.150.250,00	0,00	0,00	0,00	0,00	0,00	0,00	0,00
7	01	7.01.0.00.0.00.06.0000	04	2.01		Koordinasi Upaya Penyelenggaraan Ketenteraman dan Ketertiban Umum	19.152.000,00	19.150.250,00	0,00	0,00	0,00	0,00	0,00	0,00	0,00
7	01	7.01.0.00.0.00.06.0000	04	2.01	01	Sinergitas dengan Kepolisian Negara Republik Indonesia, Tentara Nasional Indonesia dan Instansi Vertikal di Wilayah Kecamatan	19.152.000,00	19.150.250,00	0,00	0,00	0,00	0,00	0,00	0,00	0,00
7	01	7.01.0.00.0.00.06.0000	06			PROGRAM PEMBINAAN DAN PENGAWASAN PEMERINTAHAN DESA	63.554.000,00	61.770.590,00	0,00	0,00	0,00	0,00	0,00	0,00	0,00
7	01	7.01.0.00.0.00.06.0000	06	2.01		Fasilitasi, Rekomendasi dan Koordinasi Pembinaan dan Pengawasan Pemerintahan Desa	63.554.000,00	61.770.590,00	0,00	0,00	0,00	0,00	0,00	0,00	0,00
7	01	7.01.0.00.0.00.06.0000	06	2.01	02	Fasilitasi Administrasi Tata Pemerintahan Desa	2.500.000,00	2.499.300,00	0,00	0,00	0,00	0,00	0,00	0,00	0,00
7	01	7.01.0.00.0.00.06.0000	06	2.01	03	Fasilitasi Pengelolaan Keuangan Desa dan Pendayagunaan Aset Desa	5.280.000,00	4.874.980,00	0,00	0,00	0,00	0,00	0,00	0,00	0,00
7	01	7.01.0.00.0.00.06.0000	06	2.01	06	Fasilitasi Pelaksanaan Pemilihan Kepala Desa	45.774.000,00	44.424.110,00	0,00	0,00	0,00	0,00	0,00	0,00	0,00
7	01	7.01.0.00.0.00.06.0000	06	2.01	09	Fasilitasi Sinkronisasi Perencanaan Pembangunan Daerah dengan Pembangunan Desa	10.000.000,00	9.972.200,00	0,00	0,00	0,00	0,00	0,00	0,00	0,00
7	1	7.01.0.00.0.00.07.0000				KECAMATAN SAWANGAN	2.018.855.820,00	1.883.619.531,00	79.420.000,00	79.420.000,00	0,00	0,00	0,00	0,00	0,00

Kode				Uraian Urusan, Organisasi, Program, Kegiatan, dan Sub Kegiatan		KELOMPOK BELANJA								
						BELANJA OPERASI		BELANJA MODAL		BELANJA TIDAK TERDUGA		BELANJA TRANSFER		
1				2		3	4	5	6	7	8	9	10	
						Anggaran	Realisasi	Anggaran	Realisasi	Anggaran	Realisasi	Anggaran	Realisasi	
7	01	7.01.0.00.0.00.07.0000	01			PROGRAM PENUNJANG URUSAN PEMERINTAHAN DAERAH KABUPATEN/KOTA	1.833.881.310,00	1.708.133.161,00	79.420.000,00	79.420.000,00	0,00	0,00	0,00	0,00
7	01	7.01.0.00.0.00.07.0000	01	2.01		Perencanaan, Penganggaran, dan Evaluasi Kinerja Perangkat Daerah	8.875.710,00	4.598.705,00	0,00	0,00	0,00	0,00	0,00	0,00
7	01	7.01.0.00.0.00.07.0000	01	2.01	01	Penyusunan Dokumen Perencanaan Perangkat Daerah	3.500.020,00	1.475.020,00	0,00	0,00	0,00	0,00	0,00	0,00
7	01	7.01.0.00.0.00.07.0000	01	2.01	06	Koordinasi dan Penyusunan Laporan Capaian Kinerja dan Ikhtisar Realisasi Kinerja SKPD	5.375.690,00	3.123.685,00	0,00	0,00	0,00	0,00	0,00	0,00
7	01	7.01.0.00.0.00.07.0000	01	2.02		Administrasi Keuangan Perangkat Daerah	1.679.470.340,00	1.573.172.518,00	0,00	0,00	0,00	0,00	0,00	0,00
7	1	7.01.0.00.0.00.07.0000	1	2.02	1	Penyediaan Gaji dan Tunjangan ASN	1.639.495.340,00	1.539.872.518,00	0,00	0,00	0,00	0,00	0,00	0,00
7	01	7.01.0.00.0.00.07.0000	01	2.02	03	Pelaksanaan Penatausahaan dan Pengujian/Verifikasi Keuangan SKPD	39.975.000,00	33.300.000,00	0,00	0,00	0,00	0,00	0,00	0,00
7	1	7.01.0.00.0.00.07.0000	1	2.06		Administrasi Umum Perangkat Daerah	47.820.000,00	45.027.170,00	0,00	0,00	0,00	0,00	0,00	0,00
7	01	7.01.0.00.0.00.07.0000	01	2.06	09	Penyelenggaraan Rapat Koordinasi dan Konsultasi SKPD	47.820.000,00	45.027.170,00	0,00	0,00	0,00	0,00	0,00	0,00
7	01	7.01.0.00.0.00.07.0000	01	2.07		Pengadaan Barang Milik Daerah Penunjang Urusan Pemerintah Daerah	3.600.000,00	3.600.000,00	79.420.000,00	79.420.000,00	0,00	0,00	0,00	0,00
7	1	7.01.0.00.0.00.07.0000	1	2.07	5	Pengadaan Mebel	3.600.000,00	3.600.000,00	9.900.000,00	9.900.000,00	0,00	0,00	0,00	0,00
7	01	7.01.0.00.0.00.07.0000	01	2.07	06	Pengadaan Peralatan dan Mesin Lainnya	0,00	0,00	69.520.000,00	69.520.000,00	0,00	0,00	0,00	0,00
7	01	7.01.0.00.0.00.07.0000	01	2.08		Penyediaan Jasa Penunjang Urusan Pemerintahan Daerah	20.694.200,00	16.618.803,00	0,00	0,00	0,00	0,00	0,00	0,00
7	1	7.01.0.00.0.00.07.0000	1	2.08	1	Penyediaan Jasa Surat Menyurat	7.494.175,00	7.293.875,00	0,00	0,00	0,00	0,00	0,00	0,00
7	01	7.01.0.00.0.00.07.0000	01	2.08	02	Penyediaan Jasa Komunikasi, Sumber Daya Air dan Listrik	13.200.025,00	9.324.928,00	0,00	0,00	0,00	0,00	0,00	0,00
7	01	7.01.0.00.0.00.07.0000	01	2.09		Pemeliharaan Barang Milik Daerah Penunjang Urusan Pemerintahan Daerah	73.421.060,00	65.115.965,00	0,00	0,00	0,00	0,00	0,00	0,00
7	01	7.01.0.00.0.00.07.0000	01	2.09	01	Penyediaan Jasa Pemeliharaan, Biaya Pemeliharaan dan Pajak Kendaraan Perorangan Dinas atau Kendaraan Dinas Jabatan	63.691.060,00	55.385.965,00	0,00	0,00	0,00	0,00	0,00	0,00
7	1	7.01.0.00.0.00.07.0000	1	2.09	5	Pemeliharaan Mebel	2.500.000,00	2.500.000,00	0,00	0,00	0,00	0,00	0,00	0,00
7	01	7.01.0.00.0.00.07.0000	01	2.09	06	Pemeliharaan Peralatan dan Mesin Lainnya	2.530.000,00	2.530.000,00	0,00	0,00	0,00	0,00	0,00	0,00
7	01	7.01.0.00.0.00.07.0000	01	2.09	09	Pemeliharaan/Rehabilitasi Gedung Kantor dan Bangunan Lainnya	4.700.000,00	4.700.000,00	0,00	0,00	0,00	0,00	0,00	0,00
7	01	7.01.0.00.0.00.07.0000	02			PROGRAM PENYELENGGARAAN PEMERINTAHAN DAN PELAYANAN PUBLIK	29.292.190,00	28.030.190,00	0,00	0,00	0,00	0,00	0,00	0,00
7	1	7.01.0.00.0.00.07.0000	2	2.04		Pelaksanaan Urusan Pemerintahan yang Dilimpahkan kepada Camat	29.292.190,00	28.030.190,00	0,00	0,00	0,00	0,00	0,00	0,00
7	01	7.01.0.00.0.00.07.0000	02	2.04	01	Pelaksanaan Urusan Pemerintahan yang terkait dengan Pelayanan Perizinan Non Usaha	29.292.190,00	28.030.190,00	0,00	0,00	0,00	0,00	0,00	0,00
7	01	7.01.0.00.0.00.07.0000	03			PROGRAM PEMBERDAYAAN MASYARAKAT DESA DAN KELURAHAN	64.342.000,00	62.561.660,00	0,00	0,00	0,00	0,00	0,00	0,00
7	01	7.01.0.00.0.00.07.0000	03	2.01		Koordinasi Kegiatan Pemberdayaan Desa	64.342.000,00	62.561.660,00	0,00	0,00	0,00	0,00	0,00	0,00
7	01	7.01.0.00.0.00.07.0000	03	2.01	01	Peningkatan Partisipasi Masyarakat dalam Forum Musyawarah Perencanaan Pembangunan di Desa	18.605.850,00	17.925.650,00	0,00	0,00	0,00	0,00	0,00	0,00
7	01	7.01.0.00.0.00.07.0000	03	2.01	03	Peningkatan Efektifitas Kegiatan Pemberdayaan Masyarakat di Wilayah Kecamatan	45.736.150,00	44.636.010,00	0,00	0,00	0,00	0,00	0,00	0,00
7	01	7.01.0.00.0.00.07.0000	04			PROGRAM KOORDINASI KETENTRAMAN DAN KETERTIBAN UMUM	61.193.060,00	59.734.060,00	0,00	0,00	0,00	0,00	0,00	0,00
7	01	7.01.0.00.0.00.07.0000	04	2.01		Koordinasi Upaya Penyelenggaraan Ketenteraman dan Ketertiban Umum	61.193.060,00	59.734.060,00	0,00	0,00	0,00	0,00	0,00	0,00
7	01	7.01.0.00.0.00.07.0000	04	2.01	01	Sinergitas dengan Kepolisian Negara Republik Indonesia, Tentara Nasional Indonesia dan Instansi Vertikal di Wilayah Kecamatan	61.193.060,00	59.734.060,00	0,00	0,00	0,00	0,00	0,00	0,00
7	01	7.01.0.00.0.00.07.0000	06			PROGRAM PEMBINAAN DAN PENGAWASAN PEMERINTAHAN DESA	30.147.260,00	25.160.460,00	0,00	0,00	0,00	0,00	0,00	0,00
7	01	7.01.0.00.0.00.07.0000	06	2.01		Fasilitasi, Rekomendasi dan Koordinasi Pembinaan dan Pengawasan Pemerintahan Desa	30.147.260,00	25.160.460,00	0,00	0,00	0,00	0,00	0,00	0,00
7	01	7.01.0.00.0.00.07.0000	06	2.01	01	Fasilitasi Penyusunan Peraturan Desa dan Peraturan Kepala Desa	30.147.260,00	25.160.460,00	0,00	0,00	0,00	0,00	0,00	0,00
7	1	7.01.0.00.0.00.08.0000				KECAMATAN MUNTILAN	3.220.790.000,00	2.689.139.218,00	956.098.000,00	953.643.000,00	0,00	0,00	0,00	0,00
7	01	7.01.0.00.0.00.08.0000	01			PROGRAM PENUNJANG URUSAN PEMERINTAHAN DAERAH KABUPATEN/KOTA	2.735.555.000,00	2.206.758.838,00	193.890.000,00	192.005.000,00	0,00	0,00	0,00	0,00

Kode					Uraian Urusan, Organisasi, Program, Kegiatan, dan Sub Kegiatan		KELOMPOK BELANJA							
							BELANJA OPERASI		BELANJA MODAL		BELANJA TIDAK TERDUGA		BELANJA TRANSFER	
1					2		3	4	5	6	7	8	9	10
							Anggaran	Realisasi	Anggaran	Realisasi	Anggaran	Realisasi	Anggaran	Realisasi
7	01	7.01.0.00.0.00.08.0000	01	2.01	Perencanaan, Penganggaran, dan Evaluasi Kinerja Perangkat Daerah	7.500.000,00	7.497.700,00	0,00	0,00	0,00	0,00	0,00	0,00	0,00
7	01	7.01.0.00.0.00.08.0000	01	2.01	01 Penyusunan Dokumen Perencanaan Perangkat Daerah	3.000.000,00	2.998.550,00	0,00	0,00	0,00	0,00	0,00	0,00	0,00
7	01	7.01.0.00.0.00.08.0000	01	2.01	06 Koordinasi dan Penyusunan Laporan Capaian Kinerja dan Ikhtisar Realisasi Kinerja SKPD	3.000.000,00	2.999.550,00	0,00	0,00	0,00	0,00	0,00	0,00	0,00
7	1	7.01.0.00.0.00.08.0000	1	2.01	7 Evaluasi Kinerja Perangkat Daerah	1.500.000,00	1.499.600,00	0,00	0,00	0,00	0,00	0,00	0,00	0,00
7	01	7.01.0.00.0.00.08.0000	01	2.02	Administrasi Keuangan Perangkat Daerah	2.371.939.000,00	1.867.206.168,00	0,00	0,00	0,00	0,00	0,00	0,00	0,00
7	1	7.01.0.00.0.00.08.0000	1	2.02	1 Penyediaan Gaji dan Tunjangan ASN	2.313.858.000,00	1.810.975.518,00	0,00	0,00	0,00	0,00	0,00	0,00	0,00
7	01	7.01.0.00.0.00.08.0000	01	2.02	03 Pelaksanaan Penatausahaan dan Pengujian/Verifikasi Keuangan SKPD	58.081.000,00	56.230.650,00	0,00	0,00	0,00	0,00	0,00	0,00	0,00
7	1	7.01.0.00.0.00.08.0000	1	2.06	Administrasi Umum Perangkat Daerah	56.016.000,00	55.913.200,00	0,00	0,00	0,00	0,00	0,00	0,00	0,00
7	01	7.01.0.00.0.00.08.0000	01	2.06	09 Penyelenggaraan Rapat Koordinasi dan Konsultasi SKPD	52.816.000,00	52.714.450,00	0,00	0,00	0,00	0,00	0,00	0,00	0,00
7	01	7.01.0.00.0.00.08.0000	01	2.06	10 Penatausahaan Arsip Dinamis pada SKPD	3.200.000,00	3.198.750,00	0,00	0,00	0,00	0,00	0,00	0,00	0,00
7	01	7.01.0.00.0.00.08.0000	01	2.07	Pengadaan Barang Milik Daerah Penunjang Urusan Pemerintah Daerah	0,00	0,00	193.890.000,00	192.005.000,00	0,00	0,00	0,00	0,00	0,00
7	1	7.01.0.00.0.00.08.0000	1	2.07	5 Pengadaan Mebel	0,00	0,00	44.050.000,00	43.135.000,00	0,00	0,00	0,00	0,00	0,00
7	01	7.01.0.00.0.00.08.0000	01	2.07	06 Pengadaan Peralatan dan Mesin Lainnya	0,00	0,00	124.190.000,00	123.220.000,00	0,00	0,00	0,00	0,00	0,00
7	01	7.01.0.00.0.00.08.0000	01	2.07	10 Pengadaan Sarana dan Prasarana Gedung Kantor atau Bangunan Lainnya	0,00	0,00	25.650.000,00	25.650.000,00	0,00	0,00	0,00	0,00	0,00
7	01	7.01.0.00.0.00.08.0000	01	2.08	Penyediaan Jasa Penunjang Urusan Pemerintahan Daerah	36.646.000,00	26.451.950,00	0,00	0,00	0,00	0,00	0,00	0,00	0,00
7	1	7.01.0.00.0.00.08.0000	1	2.08	1 Penyediaan Jasa Surat Menyurat	5.144.000,00	5.143.800,00	0,00	0,00	0,00	0,00	0,00	0,00	0,00
7	01	7.01.0.00.0.00.08.0000	01	2.08	02 Penyediaan Jasa Komunikasi, Sumber Daya Air dan Listrik	31.502.000,00	21.308.150,00	0,00	0,00	0,00	0,00	0,00	0,00	0,00
7	01	7.01.0.00.0.00.08.0000	01	2.09	Pemeliharaan Barang Milik Daerah Penunjang Urusan Pemerintahan Daerah	263.454.000,00	249.689.820,00	0,00	0,00	0,00	0,00	0,00	0,00	0,00
7	01	7.01.0.00.0.00.08.0000	01	2.09	01 Penyediaan Jasa Pemeliharaan, Biaya Pemeliharaan dan Pajak Kendaraan Perorangan Dinas atau Kendaraan Dinas Jabatan	19.750.000,00	16.882.450,00	0,00	0,00	0,00	0,00	0,00	0,00	0,00
7	01	7.01.0.00.0.00.08.0000	01	2.09	02 Penyediaan Jasa Pemeliharaan, Biaya Pemeliharaan, Pajak, dan Perizinan Kendaraan Dinas Operasional atau Lapangan	82.520.000,00	78.913.500,00	0,00	0,00	0,00	0,00	0,00	0,00	0,00
7	01	7.01.0.00.0.00.08.0000	01	2.09	06 Pemeliharaan Peralatan dan Mesin Lainnya	12.720.000,00	12.720.000,00	0,00	0,00	0,00	0,00	0,00	0,00	0,00
7	01	7.01.0.00.0.00.08.0000	01	2.09	09 Pemeliharaan/Rehabilitasi Gedung Kantor dan Bangunan Lainnya	148.464.000,00	141.173.870,00	0,00	0,00	0,00	0,00	0,00	0,00	0,00
7	01	7.01.0.00.0.00.08.0000	02		PROGRAM PENYELENGGARAAN PEMERINTAHAN DAN PELAYANAN PUBLIK	68.338.000,00	66.751.100,00	0,00	0,00	0,00	0,00	0,00	0,00	0,00
7	01	7.01.0.00.0.00.08.0000	02	2.04	Pelaksanaan Urusan Pemerintahan yang Dilimpahkan kepada Camat	68.338.000,00	66.751.100,00	0,00	0,00	0,00	0,00	0,00	0,00	0,00
7	01	7.01.0.00.0.00.08.0000	02	2.04	01 Pelaksanaan Urusan Pemerintahan yang terkait dengan Pelayanan Perizinan Non Usaha	2.000.000,00	1.990.400,00	0,00	0,00	0,00	0,00	0,00	0,00	0,00
7	01	7.01.0.00.0.00.08.0000	02	2.04	02 Pelaksanaan Urusan Pemerintahan yang terkait dengan Nonperizinan	66.338.000,00	64.760.700,00	0,00	0,00	0,00	0,00	0,00	0,00	0,00
7	01	7.01.0.00.0.00.08.0000	03		PROGRAM PEMBERDAYAAN MASYARAKAT DESA DAN KELURAHAN	317.630.000,00	316.568.880,00	762.208.000,00	761.638.000,00	0,00	0,00	0,00	0,00	0,00
7	01	7.01.0.00.0.00.08.0000	03	2.01	Koordinasi Kegiatan Pemberdayaan Desa	20.132.000,00	20.072.750,00	0,00	0,00	0,00	0,00	0,00	0,00	0,00
7	01	7.01.0.00.0.00.08.0000	03	2.01	01 Peningkatan Partisipasi Masyarakat dalam Forum Musyawarah Perencanaan Pembangunan di Desa	8.132.000,00	8.121.450,00	0,00	0,00	0,00	0,00	0,00	0,00	0,00
7	01	7.01.0.00.0.00.08.0000	03	2.01	03 Peningkatan Efektifitas Kegiatan Pemberdayaan Masyarakat di Wilayah Kecamatan	12.000.000,00	11.951.300,00	0,00	0,00	0,00	0,00	0,00	0,00	0,00
7	01	7.01.0.00.0.00.08.0000	03	2.02	Peningkatan Partisipasi Masyarakat dalam Forum Musyawarah Perencanaan Pembangunan di Kelurahan	258.060.000,00	257.084.080,00	757.208.000,00	756.638.000,00	0,00	0,00	0,00	0,00	0,00
7	01	7.01.0.00.0.00.08.0000	03	2.02	01 Peningkatan Partisipasi Masyarakat dalam Forum Musyawarah Perencanaan Pembangunan di Kelurahan	5.493.000,00	5.493.000,00	0,00	0,00	0,00	0,00	0,00	0,00	0,00
7	01	7.01.0.00.0.00.08.0000	03	2.02	02 Pembangunan Sarana dan Prasarana Kelurahan	5.002.000,00	4.991.030,00	757.208.000,00	756.638.000,00	0,00	0,00	0,00	0,00	0,00
7	01	7.01.0.00.0.00.08.0000	03	2.02	03 Pemberdayaan Masyarakat di Kelurahan	236.709.000,00	235.744.150,00	0,00	0,00	0,00	0,00	0,00	0,00	0,00
7	01	7.01.0.00.0.00.08.0000	03	2.02	04 Evaluasi Kelurahan	10.856.000,00	10.855.900,00	0,00	0,00	0,00	0,00	0,00	0,00	0,00
7	01	7.01.0.00.0.00.08.0000	03	2.03	Pemberdayaan Lembaga Kemasyarakatan Tingkat Kecamatan	39.438.000,00	39.412.050,00	5.000.000,00	5.000.000,00	0,00	0,00	0,00	0,00	0,00
7	01	7.01.0.00.0.00.08.0000	03	2.03	02 Peningkatan Kapasitas Lembaga Kemasyarakatan	39.438.000,00	39.412.050,00	5.000.000,00	5.000.000,00	0,00	0,00	0,00	0,00	0,00

Kode				Uraian Urusan, Organisasi, Program, Kegiatan, dan Sub Kegiatan				KELOMPOK BELANJA							
								BELANJA OPERASI		BELANJA MODAL		BELANJA TIDAK TERDUGA		BELANJA TRANSFER	
								Anggaran	Realisasi	Anggaran	Realisasi	Anggaran	Realisasi	Anggaran	Realisasi
1	2	3	4	5	6	7	8	9	10						
7	01	7.01.0.00.0.00.08.0000	04			PROGRAM KOORDINASI KETENTRAMAN DAN KETERTIBAN UMUM	63.440.000,00	63.413.800,00	0,00	0,00	0,00	0,00	0,00	0,00	
7	01	7.01.0.00.0.00.08.0000	04	2.01		Koordinasi Upaya Penyelenggaraan Ketenteraman dan Ketertiban Umum	63.440.000,00	63.413.800,00	0,00	0,00	0,00	0,00	0,00	0,00	
7	01	7.01.0.00.0.00.08.0000	04	2.01	01	Sinergitas dengan Kepolisian Negara Republik Indonesia, Tentara Nasional Indonesia dan Instansi Vertikal di Wilayah Kecamatan	63.440.000,00	63.413.800,00	0,00	0,00	0,00	0,00	0,00	0,00	
7	01	7.01.0.00.0.00.08.0000	06			PROGRAM PEMBINAAN DAN PENGAWASAN PEMERINTAHAN DESA	35.827.000,00	35.646.600,00	0,00	0,00	0,00	0,00	0,00	0,00	
7	01	7.01.0.00.0.00.08.0000	06	2.01		Fasilitasi, Rekomendasi dan Koordinasi Pembinaan dan Pengawasan Pemerintahan Desa	35.827.000,00	35.646.600,00	0,00	0,00	0,00	0,00	0,00	0,00	
7	01	7.01.0.00.0.00.08.0000	06	2.01	02	Fasilitasi Administrasi Tata Pemerintahan Desa	6.500.000,00	6.480.050,00	0,00	0,00	0,00	0,00	0,00	0,00	
7	01	7.01.0.00.0.00.08.0000	06	2.01	03	Fasilitasi Pengelolaan Keuangan Desa dan Pendayagunaan Aset Desa	24.327.000,00	24.215.900,00	0,00	0,00	0,00	0,00	0,00	0,00	
7	01	7.01.0.00.0.00.08.0000	06	2.01	08	Rekomendasi Pengangkatan dan Pemberhentian Perangkat Desa	5.000.000,00	4.950.650,00	0,00	0,00	0,00	0,00	0,00	0,00	
7	1	7.01.0.00.0.00.09.0000				KECAMATAN MUNGKID	4.164.504.917,00	3.430.496.605,00	1.633.046.015,00	1.619.530.445,00	0,00	0,00	0,00	0,00	
7	01	7.01.0.00.0.00.09.0000	01			PROGRAM PENUNJANG URUSAN PEMERINTAHAN DAERAH KABUPATEN/KOTA	3.536.995.432,00	2.820.507.945,00	91.000.000,00	88.700.000,00	0,00	0,00	0,00	0,00	
7	01	7.01.0.00.0.00.09.0000	01	2.01		Perencanaan, Penganggaran, dan Evaluasi Kinerja Perangkat Daerah	4.261.000,00	4.259.360,00	0,00	0,00	0,00	0,00	0,00	0,00	
7	01	7.01.0.00.0.00.09.0000	01	2.01	01	Penyusunan Dokumen Perencanaan Perangkat Daerah	955.000,00	954.970,00	0,00	0,00	0,00	0,00	0,00	0,00	
7	01	7.01.0.00.0.00.09.0000	01	2.01	06	Koordinasi dan Penyusunan Laporan Capaian Kinerja dan Ikhtisar Realisasi Kinerja SKPD	442.000,00	440.470,00	0,00	0,00	0,00	0,00	0,00	0,00	
7	1	7.01.0.00.0.00.09.0000	1	2.01	7	Evaluasi Kinerja Perangkat Daerah	2.864.000,00	2.863.920,00	0,00	0,00	0,00	0,00	0,00	0,00	
7	01	7.01.0.00.0.00.09.0000	01	2.02		Administrasi Keuangan Perangkat Daerah	3.193.166.000,00	2.505.961.961,00	0,00	0,00	0,00	0,00	0,00	0,00	
7	1	7.01.0.00.0.00.09.0000	1	2.02	1	Penyediaan Gaji dan Tunjangan ASN	3.107.581.000,00	2.427.533.701,00	0,00	0,00	0,00	0,00	0,00	0,00	
7	01	7.01.0.00.0.00.09.0000	01	2.02	03	Pelaksanaan Penatausahaan dan Pengujian/Verifikasi Keuangan SKPD	85.585.000,00	78.428.260,00	0,00	0,00	0,00	0,00	0,00	0,00	
7	01	7.01.0.00.0.00.09.0000	01	2.03		Administrasi Barang Milik Daerah pada Perangkat Daerah	2.362.000,00	2.361.920,00	0,00	0,00	0,00	0,00	0,00	0,00	
7	01	7.01.0.00.0.00.09.0000	01	2.03	06	Penatausahaan Barang Milik Daerah pada SKPD	2.362.000,00	2.361.920,00	0,00	0,00	0,00	0,00	0,00	0,00	
7	01	7.01.0.00.0.00.09.0000	01	2.05		Administrasi Kepegawaian Perangkat Daerah	6.838.000,00	6.801.400,00	0,00	0,00	0,00	0,00	0,00	0,00	
7	01	7.01.0.00.0.00.09.0000	01	2.05	05	Monitoring, Evaluasi, dan Penilaian Kinerja Pegawai	3.958.000,00	3.921.400,00	0,00	0,00	0,00	0,00	0,00	0,00	
7	01	7.01.0.00.0.00.09.0000	01	2.05	10	Sosialisasi Peraturan Perundang-Undangan	2.880.000,00	2.880.000,00	0,00	0,00	0,00	0,00	0,00	0,00	
7	1	7.01.0.00.0.00.09.0000	1	2.06		Administrasi Umum Perangkat Daerah	33.013.500,00	32.676.005,00	0,00	0,00	0,00	0,00	0,00	0,00	
7	01	7.01.0.00.0.00.09.0000	01	2.06	09	Penyelenggaraan Rapat Koordinasi dan Konsultasi SKPD	28.022.500,00	27.686.185,00	0,00	0,00	0,00	0,00	0,00	0,00	
7	01	7.01.0.00.0.00.09.0000	01	2.06	10	Penatausahaan Arsip Dinamis pada SKPD	4.991.000,00	4.989.820,00	0,00	0,00	0,00	0,00	0,00	0,00	
7	01	7.01.0.00.0.00.09.0000	01	2.07		Pengadaan Barang Milik Daerah Penunjang Urusan Pemerintah Daerah	0	0,00	91.000.000,00	88.700.000,00	0,00	0,00	0,00	0,00	
7	01	7.01.0.00.0.00.09.0000	01	2.07	06	Pengadaan Peralatan dan Mesin Lainnya	0	0,00	91.000.000,00	88.700.000,00	0,00	0,00	0,00	0,00	
7	01	7.01.0.00.0.00.09.0000	01	2.08		Penyediaan Jasa Penunjang Urusan Pemerintahan Daerah	59.005.000,00	42.656.309,00	0,00	0,00	0,00	0,00	0,00	0,00	
7	1	7.01.0.00.0.00.09.0000	1	2.08	1	Penyediaan Jasa Surat Menyurat	11.985.000,00	11.982.193,00	0,00	0,00	0,00	0,00	0,00	0,00	
7	01	7.01.0.00.0.00.09.0000	01	2.08	02	Penyediaan Jasa Komunikasi, Sumber Daya Air dan Listrik	47.020.000,00	30.674.116,00	0,00	0,00	0,00	0,00	0,00	0,00	
7	01	7.01.0.00.0.00.09.0000	01	2.09		Pemeliharaan Barang Milik Daerah Penunjang Urusan Pemerintahan Daerah	238.349.932,00	225.790.990,00	0,00	0,00	0,00	0,00	0,00	0,00	
7	01	7.01.0.00.0.00.09.0000	01	2.09	02	Penyediaan Jasa Pemeliharaan, Biaya Pemeliharaan, Pajak, dan Perizinan Kendaraan Dinas Operasional atau Lapangan	93.439.720,00	84.318.270,00	0,00	0,00	0,00	0,00	0,00	0,00	
7	01	7.01.0.00.0.00.09.0000	01	2.09	05	Pemeliharaan Mebel	3.000.000,00	3.000.000,00	0,00	0,00	0,00	0,00	0,00	0,00	
7	01	7.01.0.00.0.00.09.0000	01	2.09	06	Pemeliharaan Peralatan dan Mesin Lainnya	8.225.000,00	8.225.000,00	0,00	0,00	0,00	0,00	0,00	0,00	
7	01	7.01.0.00.0.00.09.0000	01	2.09	09	Pemeliharaan/Rehabilitasi Gedung Kantor dan Bangunan Lainnya	133.685.212,00	130.247.720,00	0,00	0,00	0,00	0,00	0,00	0,00	
7	01	7.01.0.00.0.00.09.0000	02			PROGRAM PENYELENGGARAAN PEMERINTAHAN DAN PELAYANAN PUBLIK	26.201.400,00	21.615.325,00	0,00	0,00	0,00	0,00	0,00	0,00	
7	01	7.01.0.00.0.00.09.0000	02	2.04		Pelaksanaan Urusan Pemerintahan yang Dilimpahkan kepada Camat	26.201.400,00	21.615.325,00	0,00	0,00	0,00	0,00	0,00	0,00	

Kode				Uraian Urusan, Organisasi, Program, Kegiatan, dan Sub Kegiatan			KELOMPOK BELANJA							
							BELANJA OPERASI		BELANJA MODAL		BELANJA TIDAK TERDUGA		BELANJA TRANSFER	
1				2			3	4	5	6	7	8	9	10
							Anggaran	Realisasi	Anggaran	Realisasi	Anggaran	Realisasi	Anggaran	Realisasi
7	01	7.01.0.00.0.00.09.0000	02	2.04	01	Pelaksanaan Urusan Pemerintahan yang terkait dengan Pelayanan Perizinan Non Usaha	26.201.400,00	21.615.325,00	0,00	0,00	0,00	0,00	0,00	0,00
7	01	7.01.0.00.0.00.09.0000	03			PROGRAM PEMBERDAYAAN MASYARAKAT DESA DAN KELURAHAN	423.102.585,00	410.751.045,00	1.542.046.015,00	1.530.830.445,00	0,00	0,00	0,00	0,00
7	01	7.01.0.00.0.00.09.0000	03	2.01		Koordinasi Kegiatan Pemberdayaan Desa	25.468.000,00	25.467.180,00	0,00	0,00	0,00	0,00	0,00	0,00
7	01	7.01.0.00.0.00.09.0000	03	2.01	01	Peningkatan Partisipasi Masyarakat dalam Forum Musyawarah Perencanaan Pembangunan di Desa	16.949.000,00	16.948.530,00	0,00	0,00	0,00	0,00	0,00	0,00
7	01	7.01.0.00.0.00.09.0000	03	2.01	03	Peningkatan Efektivitas Kegiatan Pemberdayaan Masyarakat di Wilayah Kecamatan	8.519.000,00	8.518.650,00	0,00	0,00	0,00	0,00	0,00	0,00
7	01	7.01.0.00.0.00.09.0000	03	2.02		Kegiatan Pemberdayaan Kelurahan	361.281.585,00	351.192.965,00	1.542.046.015,00	1.530.830.445,00	0,00	0,00	0,00	0,00
7	01	7.01.0.00.0.00.09.0000	03	2.02	01	Peningkatan Partisipasi Masyarakat dalam Forum Musyawarah Perencanaan Pembangunan di Kelurahan	19.700.000,00	19.534.750,00	0,00	0,00	0,00	0,00	0,00	0,00
7	01	7.01.0.00.0.00.09.0000	03	2.02	02	Pembangunan Sarana dan Prasarana Kelurahan	4.477.985,00	4.477.500,00	1.542.046.015,00	1.530.830.445,00	0,00	0,00	0,00	0,00
7	01	7.01.0.00.0.00.09.0000	03	2.02	03	Pemberdayaan Masyarakat di Kelurahan	323.352.600,00	313.499.620,00	0,00	0,00	0,00	0,00	0,00	0,00
7	01	7.01.0.00.0.00.09.0000	03	2.02	04	Evaluasi Kelurahan	13.751.000,00	13.681.095,00	0,00	0,00	0,00	0,00	0,00	0,00
7	01	7.01.0.00.0.00.09.0000	03	2.03		Pemberdayaan Lembaga Kemasyarakatan Tingkat Kecamatan	36.353.000,00	34.090.900,00	0,00	0,00	0,00	0,00	0,00	0,00
7	01	7.01.0.00.0.00.09.0000	03	2.03	01	Penyelenggaraan Lembaga Kemasyarakatan	8.460.000,00	7.104.000,00	0,00	0,00	0,00	0,00	0,00	0,00
7	01	7.01.0.00.0.00.09.0000	03	2.03	02	Peningkatan Kapasitas Lembaga Kemasyarakatan	21.536.000,00	21.534.400,00	0,00	0,00	0,00	0,00	0,00	0,00
7	01	7.01.0.00.0.00.09.0000	03	2.03	04	Fasilitasi Pengembangan Usaha Ekonomi Masyarakat	6.357.000,00	5.452.500,00	0,00	0,00	0,00	0,00	0,00	0,00
7	01	7.01.0.00.0.00.09.0000	04			PROGRAM KOORDINASI KETENTRAMAN DAN KETERTIBAN UMUM	60.219.000,00	59.652.900,00	0,00	0,00	0,00	0,00	0,00	0,00
7	01	7.01.0.00.0.00.09.0000	04	2.01		Koordinasi Upaya Penyelenggaraan Ketenteraman dan Ketertiban Umum	60.219.000,00	59.652.900,00	0,00	0,00	0,00	0,00	0,00	0,00
7	01	7.01.0.00.0.00.09.0000	04	2.01	01	Sinergitas dengan Kepolisian Negara Republik Indonesia, Tentara Nasional Indonesia dan Instansi Vertikal di Wilayah Kecamatan	60.219.000,00	59.652.900,00	0,00	0,00	0,00	0,00	0,00	0,00
7	01	7.01.0.00.0.00.09.0000	06			PROGRAM PEMBINAAN DAN PENGAWASAN PEMERINTAHAN DESA	117.986.500,00	117.969.390,00	0,00	0,00	0,00	0,00	0,00	0,00
7	01	7.01.0.00.0.00.09.0000	06	2.01		Fasilitasi, Rekomendasi dan Koordinasi Pembinaan dan Pengawasan Pemerintahan Desa	117.986.500,00	117.969.390,00	0,00	0,00	0,00	0,00	0,00	0,00
7	01	7.01.0.00.0.00.09.0000	06	2.01	02	Fasilitasi Administrasi Tata Pemerintahan Desa	4.977.000,00	4.976.950,00	0,00	0,00	0,00	0,00	0,00	0,00
7	01	7.01.0.00.0.00.09.0000	06	2.01	03	Fasilitasi Pengelolaan Keuangan Desa dan Pendayagunaan Aset Desa	10.372.000,00	10.367.970,00	0,00	0,00	0,00	0,00	0,00	0,00
7	01	7.01.0.00.0.00.09.0000	06	2.01	05	Fasilitasi Pelaksanaan Tugas Kepala Desa dan Perangkat Desa	10.874.000,00	10.873.360,00	0,00	0,00	0,00	0,00	0,00	0,00
7	01	7.01.0.00.0.00.09.0000	06	2.01	06	Fasilitasi Pelaksanaan Pemilihan Kepala Desa	52.012.000,00	52.010.230,00	0,00	0,00	0,00	0,00	0,00	0,00
7	01	7.01.0.00.0.00.09.0000	06	2.01	07	Fasilitasi Pelaksanaan Tugas dan Fungsi Badan Permusyawaratan Desa	3.969.000,00	3.969.000,00	0,00	0,00	0,00	0,00	0,00	0,00
7	01	7.01.0.00.0.00.09.0000	06	2.01	08	Rekomendasi Pengangkatan dan Pemberhentian Perangkat Desa	9.550.000,00	9.547.180,00	0,00	0,00	0,00	0,00	0,00	0,00
7	01	7.01.0.00.0.00.09.0000	06	2.01	09	Fasilitasi Sinkronisasi Perencanaan Pembangunan Daerah dengan Pembangunan Desa	13.073.500,00	13.066.000,00	0,00	0,00	0,00	0,00	0,00	0,00
7	01	7.01.0.00.0.00.09.0000	06	2.01	11	Fasilitasi Penyelenggaraan Ketenteraman dan Ketertiban Umum	13.159.000,00	13.158.700,00	0,00	0,00	0,00	0,00	0,00	0,00
7	1	7.01.0.00.0.00.10.0000				KECAMATAN MERTOYUDAN	3.205.477.383,00	3.068.109.626,00	886.972.500,00	880.545.000,00	0,00	0,00	0,00	0,00
7	01	7.01.0.00.0.00.10.0000	01			PROGRAM PENUNJANG URUSAN PEMERINTAHAN DAERAH KABUPATEN/KOTA	2.800.004.888,00	2.668.217.278,00	87.800.000,00	87.613.000,00	0,00	0,00	0,00	0,00
7	01	7.01.0.00.0.00.10.0000	01	2.01		Perencanaan, Penganggaran, dan Evaluasi Kinerja Perangkat Daerah	16.332.150,00	16.326.940,00	0,00	0,00	0,00	0,00	0,00	0,00
7	01	7.01.0.00.0.00.10.0000	01	2.01	01	Penyusunan Dokumen Perencanaan Perangkat Daerah	5.000.000,00	5.000.000,00	0,00	0,00	0,00	0,00	0,00	0,00
7	01	7.01.0.00.0.00.10.0000	01	2.01	03	Koordinasi dan Penyusunan Dokumen Perubahan RKA-SKPD	5.000.000,00	5.000.000,00	0,00	0,00	0,00	0,00	0,00	0,00
7	01	7.01.0.00.0.00.10.0000	01	2.01	06	Koordinasi dan Penyusunan Laporan Capaian Kinerja dan Ikhtisar Realisasi Kinerja SKPD	6.332.150,00	6.326.940,00	0,00	0,00	0,00	0,00	0,00	0,00
7	01	7.01.0.00.0.00.10.0000	01	2.02		Administrasi Keuangan Perangkat Daerah	2.474.958.428,00	2.359.675.774,00	0,00	0,00	0,00	0,00	0,00	0,00
7	1	7.01.0.00.0.00.10.0000	1	2.02	1	Penyediaan Gaji dan Tunjangan ASN	2.420.378.428,00	2.305.927.754,00	0,00	0,00	0,00	0,00	0,00	0,00

Kode				Uraian Urusan, Organisasi, Program, Kegiatan, dan Sub Kegiatan			KELOMPOK BELANJA							
							BELANJA OPERASI		BELANJA MODAL		BELANJA TIDAK TERDUGA		BELANJA TRANSFER	
1				2			3	4	5	6	7	8	9	10
							Anggaran	Realisasi	Anggaran	Realisasi	Anggaran	Realisasi	Anggaran	Realisasi
7	01	7.01.0.00.0.00.10.0000	01	2.02	03	Pelaksanaan Penatausahaan dan Pengujian/Verifikasi Keuangan SKPD	54.580.000,00	53.748.020,00	0,00	0,00	0,00	0,00	0,00	0,00
7	01	7.01.0.00.0.00.10.0000	01	2.05		Administrasi Kepegawaian Perangkat Daerah	5.070.000,00	5.056.995,00	0,00	0,00	0,00	0,00	0,00	0,00
7	01	7.01.0.00.0.00.10.0000	01	2.05	01	Peningkatan Sarana dan Prasarana Disiplin Pegawai	5.070.000,00	5.056.995,00	0,00	0,00	0,00	0,00	0,00	0,00
7	1	7.01.0.00.0.00.10.0000	1	2.06		Administrasi Umum Perangkat Daerah	48.477.075,00	48.332.876,00	0,00	0,00	0,00	0,00	0,00	0,00
7	01	7.01.0.00.0.00.10.0000	01	2.06	09	Penyelenggaraan Rapat Koordinasi dan Konsultasi SKPD	44.977.075,00	44.832.876,00	0,00	0,00	0,00	0,00	0,00	0,00
7	01	7.01.0.00.0.00.10.0000	01	2.06	10	Penatausahaan Arsip Dinamis pada SKPD	3.500.000,00	3.500.000,00	0,00	0,00	0,00	0,00	0,00	0,00
7	01	7.01.0.00.0.00.10.0000	01	2.07		Pengadaan Barang Milik Daerah Penunjang Urusan Pemerintahan Daerah	1.200.000,00	1.200.000,00	87.800.000,00	87.613.000,00	0,00	0,00	0,00	0,00
7	01	7.01.0.00.0.00.10.0000	01	2.07	06	Pengadaan Peralatan dan Mesin Lainnya	1.200.000,00	1.200.000,00	87.800.000,00	87.613.000,00	0,00	0,00	0,00	0,00
7	01	7.01.0.00.0.00.10.0000	01	2.08		Penyediaan Jasa Penunjang Urusan Pemerintahan Daerah	66.069.905,00	63.264.513,00	0,00	0,00	0,00	0,00	0,00	0,00
7	1	7.01.0.00.0.00.10.0000	1	2.08	1	Penyediaan Jasa Surat Menyurat	6.909.105,00	6.526.889,00	0,00	0,00	0,00	0,00	0,00	0,00
7	01	7.01.0.00.0.00.10.0000	01	2.08	02	Penyediaan Jasa Komunikasi, Sumber Daya Air dan Listrik	59.160.800,00	56.737.624,00	0,00	0,00	0,00	0,00	0,00	0,00
7	01	7.01.0.00.0.00.10.0000	01	2.09		Pemeliharaan Barang Milik Daerah Penunjang Urusan Pemerintahan Daerah	187.897.330,00	174.360.180,00	0,00	0,00	0,00	0,00	0,00	0,00
7	01	7.01.0.00.0.00.10.0000	01	2.09	01	Penyediaan Jasa Pemeliharaan, Biaya Pemeliharaan dan Pajak Kendaraan	25.000.000,00	20.248.890,00	0,00	0,00	0,00	0,00	0,00	0,00
7	01	7.01.0.00.0.00.10.0000	01	2.09	02	Penyediaan Jasa Pemeliharaan, Biaya Pemeliharaan, Pajak, dan Perizinan Kendaraan Dinas Operasional atau Lapangan	62.613.000,00	57.819.990,00	0,00	0,00	0,00	0,00	0,00	0,00
7	01	7.01.0.00.0.00.10.0000	01	2.09	06	Pemeliharaan Peralatan dan Mesin Lainnya	12.920.000,00	12.920.000,00	0,00	0,00	0,00	0,00	0,00	0,00
7	01	7.01.0.00.0.00.10.0000	01	2.09	09	Pemeliharaan/Rehabilitasi Gedung Kantor dan Bangunan Lainnya	77.364.330,00	73.371.300,00	0,00	0,00	0,00	0,00	0,00	0,00
7	01	7.01.0.00.0.00.10.0000	01	2.09	10	Pemeliharaan/Rehabilitasi Sarana dan Prasarana Gedung Kantor atau Bangunan Lainnya	10.000.000,00	10.000.000,00	0,00	0,00	0,00	0,00	0,00	0,00
7	01	7.01.0.00.0.00.10.0000	02			PROGRAM PENYELENGGARAAN PEMERINTAHAN DAN PELAYANAN PUBLIK	35.224.090,00	35.222.489,00	0,00	0,00	0,00	0,00	0,00	0,00
7	01	7.01.0.00.0.00.10.0000	02	2.01		Koordinasi Penyelenggaraan Kegiatan Pemerintahan di Tingkat Kecamatan	9.224.090,00	9.222.490,00	0,00	0,00	0,00	0,00	0,00	0,00
7	01	7.01.0.00.0.00.10.0000	02	2.01	01	Koordinasi/Sinergi Perencanaan dan Pelaksanaan Kegiatan Pemerintahan dengan Perangkat Daerah dan Instansi Vertikal Terkait	9.224.090,00	9.222.490,00	0,00	0,00	0,00	0,00	0,00	0,00
7	01	7.01.0.00.0.00.10.0000	02	2.04		Pelaksanaan Urusan Pemerintahan yang Dilimpahkan kepada Camat	26.000.000,00	25.999.999,00	0,00	0,00	0,00	0,00	0,00	0,00
7	01	7.01.0.00.0.00.10.0000	02	2.04	02	Pelaksanaan Urusan Pemerintahan yang terkait dengan Nonperizinan	26.000.000,00	25.999.999,00	0,00	0,00	0,00	0,00	0,00	0,00
7	01	7.01.0.00.0.00.10.0000	03			PROGRAM PEMBERDAYAAN MASYARAKAT DESA DAN KELURAHAN	155.030.005,00	153.032.604,00	799.172.500,00	792.932.000,00	0,00	0,00	0,00	0,00
7	01	7.01.0.00.0.00.10.0000	03	2.01		Koordinasi Kegiatan Pemberdayaan Desa	14.181.000,00	14.181.000,00	0,00	0,00	0,00	0,00	0,00	0,00
7	01	7.01.0.00.0.00.10.0000	03	2.01	03	Peningkatan Efektifitas Kegiatan Pemberdayaan Masyarakat di Wilayah Kecamatan	14.181.000,00	14.181.000,00	0,00	0,00	0,00	0,00	0,00	0,00
7	01	7.01.0.00.0.00.10.0000	03	2.02		Kegiatan Pemberdayaan Kelurahan	53.012.245,00	51.066.705,00	799.172.500,00	792.932.000,00	0,00	0,00	0,00	0,00
7	01	7.01.0.00.0.00.10.0000	03	2.02	02	Pembangunan Sarana dan Prasarana Kelurahan	53.012.245,00	51.066.705,00	799.172.500,00	792.932.000,00	0,00	0,00	0,00	0,00
7	01	7.01.0.00.0.00.10.0000	03	2.03		Pemberdayaan Lembaga Masyarakat Tingkat Kecamatan	87.836.760,00	87.784.899,00	0,00	0,00	0,00	0,00	0,00	0,00
7	01	7.01.0.00.0.00.10.0000	03	2.03	02	Peningkatan Kapasitas Lembaga Masyarakat	87.836.760,00	87.784.899,00	0,00	0,00	0,00	0,00	0,00	0,00
7	01	7.01.0.00.0.00.10.0000	04			PROGRAM KOORDINASI KETENTRAMAN DAN KETERTIBAN UMUM	13.922.000,00	12.665.690,00	0,00	0,00	0,00	0,00	0,00	0,00
7	01	7.01.0.00.0.00.10.0000	04	2.01		Koordinasi Upaya Penyelenggaraan Ketenteraman dan Ketertiban Umum	13.922.000,00	12.665.690,00	0,00	0,00	0,00	0,00	0,00	0,00
7	01	7.01.0.00.0.00.10.0000	04	2.01	01	Sinergitas dengan Kepolisian Negara Republik Indonesia, Tentara Nasional Indonesia dan Instansi Vertikal di Wilayah Kecamatan	13.922.000,00	12.665.690,00	0,00	0,00	0,00	0,00	0,00	0,00
7	01	7.01.0.00.0.00.10.0000	05			PROGRAM PENYELENGGARAAN URUSAN PEMERINTAHAN UMUM	53.905.000,00	53.905.000,00	0,00	0,00	0,00	0,00	0,00	0,00
7	01	7.01.0.00.0.00.10.0000	05	2.01		Penyelenggaraan Urusan Pemerintahan Umum sesuai Penugasan Kepala Daerah	53.905.000,00	53.905.000,00	0,00	0,00	0,00	0,00	0,00	0,00

Kode					Uraian Urusan, Organisasi, Program, Kegiatan, dan Sub Kegiatan			KELOMPOK BELANJA							
								BELANJA OPERASI		BELANJA MODAL		BELANJA TIDAK TERDUGA		BELANJA TRANSFER	
								3	4	5	6	7	8	9	10
1	2							3	4	5	6	7	8	9	10
7	01	7.01.0.00.0.00.10.0000	05	2.01	02	Fasilitasi, Koordinasi dan Pembinaan (Bimtek, Sosialisasi, Konsultasi) Wawasan Kebangsaan dan Ketahanan Nasional	43.905.000,00	43.905.000,00	0,00	0,00	0,00	0,00	0,00	0,00	0,00
7	01	7.01.0.00.0.00.10.0000	05	2.01	08	Pelaksanaan Tugas Forum Koordinasi Pimpinan di Kecamatan	10.000.000,00	10.000.000,00	0,00	0,00	0,00	0,00	0,00	0,00	0,00
7	01	7.01.0.00.0.00.10.0000	06			PROGRAM PEMBINAAN DAN PENGAWASAN PEMERINTAHAN DESA	147.391.400,00	145.066.565,00	0,00	0,00	0,00	0,00	0,00	0,00	0,00
7	01	7.01.0.00.0.00.10.0000	06	2.01		Fasilitasi, Rekomendasi dan Koordinasi Pembinaan dan Pengawasan Pemerintahan Desa	147.391.400,00	145.066.565,00	0,00	0,00	0,00	0,00	0,00	0,00	0,00
7	01	7.01.0.00.0.00.10.0000	06	2.01	02	Fasilitasi Administrasi Tata Pemerintahan Desa	14.580.000,00	14.580.000,00	0,00	0,00	0,00	0,00	0,00	0,00	0,00
7	01	7.01.0.00.0.00.10.0000	06	2.01	03	Fasilitasi Pengelolaan Keuangan Desa dan Pendayagunaan Aset Desa	5.000.000,00	4.998.850,00	0,00	0,00	0,00	0,00	0,00	0,00	0,00
7	01	7.01.0.00.0.00.10.0000	06	2.01	06	Fasilitasi Pelaksanaan Pemilihan Kepala Desa	57.199.400,00	54.876.500,00	0,00	0,00	0,00	0,00	0,00	0,00	0,00
7	01	7.01.0.00.0.00.10.0000	06	2.01	09	Fasilitasi Sinkronisasi Perencanaan Pembangunan Daerah dengan Pembangunan Desa	20.612.000,00	20.612.000,00	0,00	0,00	0,00	0,00	0,00	0,00	0,00
7	01	7.01.0.00.0.00.10.0000	06	2.01	11	Fasilitasi Penyelenggaraan Ketenteraman dan Ketertiban Umum	50.000.000,00	49.999.215,00	0,00	0,00	0,00	0,00	0,00	0,00	0,00
7	1	7.01.0.00.0.00.11.0000				KECAMATAN TEMPURAN	1.849.188.149,00	1.462.398.675,00	61.336.000,00	61.336.000,00	0,00	0,00	0,00	0,00	0,00
7	01	7.01.0.00.0.00.11.0000	01			PROGRAM PENUNJANG URUSAN PEMERINTAHAN DAERAH KABUPATEN/KOTA	1.754.562.799,00	1.367.803.599,00	51.336.000,00	51.336.000,00	0,00	0,00	0,00	0,00	0,00
7	01	7.01.0.00.0.00.11.0000	01	2.01		Perencanaan, Penganggaran, dan Evaluasi Kinerja Perangkat Daerah	4.648.000,00	4.648.000,00	0,00	0,00	0,00	0,00	0,00	0,00	0,00
7	01	7.01.0.00.0.00.11.0000	01	2.01	01	Penyusunan Dokumen Perencanaan Perangkat Daerah	2.276.000,00	2.276.000,00	0,00	0,00	0,00	0,00	0,00	0,00	0,00
7	1	7.01.0.00.0.00.11.0000	1	2.01	6	Koordinasi dan Penyusunan Laporan Kinerja SKPD Capaian Kinerja dan Ikhtisar Realisasi	2.372.000,00	2.372.000,00	0,00	0,00	0,00	0,00	0,00	0,00	0,00
7	01	7.01.0.00.0.00.11.0000	01	2.02		Administrasi Keuangan Perangkat Daerah	1.595.676.425,00	1.215.769.990,00	0,00	0,00	0,00	0,00	0,00	0,00	0,00
7	1	7.01.0.00.0.00.11.0000	1	2.02	1	Penyediaan Gaji dan Tunjangan ASN	1.573.319.400,00	1.193.412.965,00	0,00	0,00	0,00	0,00	0,00	0,00	0,00
7	01	7.01.0.00.0.00.11.0000	01	2.02	03	Pelaksanaan Penatausahaan dan Pengujian/Verifikasi Keuangan SKPD	22.357.025,00	22.357.025,00	0,00	0,00	0,00	0,00	0,00	0,00	0,00
7	1	7.01.0.00.0.00.11.0000	1	2.06		Administrasi Umum Perangkat Daerah	28.117.500,00	28.116.750,00	0,00	0,00	0,00	0,00	0,00	0,00	0,00
7	01	7.01.0.00.0.00.11.0000	01	2.06	09	Penyelenggaraan Rapat Koordinasi dan Konsultasi SKPD	28.117.500,00	28.116.750,00	0,00	0,00	0,00	0,00	0,00	0,00	0,00
7	01	7.01.0.00.0.00.11.0000	01	2.07		Pengadaan Barang Milik Daerah Penunjang Urusan Pemerintah Daerah	0	0,00	51.336.000,00	51.336.000,00	0,00	0,00	0,00	0,00	0,00
7	01	7.01.0.00.0.00.11.0000	01	2.07	06	Pengadaan Peralatan dan Mesin Lainnya	0	0,00	51.336.000,00	51.336.000,00	0,00	0,00	0,00	0,00	0,00
7	01	7.01.0.00.0.00.11.0000	01	2.08		Penyediaan Jasa Penunjang Urusan Pemerintahan Daerah	25.094.000,00	21.040.044,00	0,00	0,00	0,00	0,00	0,00	0,00	0,00
7	1	7.01.0.00.0.00.11.0000	1	2.08	1	Penyediaan Jasa Surat Menyurat	5.870.000,00	5.870.000,00	0,00	0,00	0,00	0,00	0,00	0,00	0,00
7	01	7.01.0.00.0.00.11.0000	01	2.08	02	Penyediaan Jasa Komunikasi, Sumber Daya Air dan Listrik	19.224.000,00	15.170.044,00	0,00	0,00	0,00	0,00	0,00	0,00	0,00
7	01	7.01.0.00.0.00.11.0000	01	2.09		Pemeliharaan Barang Milik Daerah Penunjang Urusan Pemerintahan Daerah	101.026.874,00	98.228.815,00	0,00	0,00	0,00	0,00	0,00	0,00	0,00
7	01	7.01.0.00.0.00.11.0000	01	2.09	02	Penyediaan Jasa Pemeliharaan, Biaya Pemeliharaan, Pajak, dan Perizinan Kendaraan Dinas Operasional atau Lapangan	53.359.004,00	50.560.945,00	0,00	0,00	0,00	0,00	0,00	0,00	0,00
7	01	7.01.0.00.0.00.11.0000	01	2.09	06	Pemeliharaan Peralatan dan Mesin Lainnya	4.890.000,00	4.890.000,00	0,00	0,00	0,00	0,00	0,00	0,00	0,00
7	01	7.01.0.00.0.00.11.0000	01	2.09	09	Pemeliharaan/Rehabilitasi Gedung Kantor dan Bangunan Lainnya	42.777.870,00	42.777.870,00	0,00	0,00	0,00	0,00	0,00	0,00	0,00
7	01	7.01.0.00.0.00.11.0000	02			PROGRAM PENYELENGGARAAN PEMERINTAHAN DAN PELAYANAN PUBLIK	25.000.000,00	25.000.000,00	0,00	0,00	0,00	0,00	0,00	0,00	0,00
7	01	7.01.0.00.0.00.11.0000	02	2.04		Pelaksanaan Urusan Pemerintahan yang Dilimpahkan kepada Camat	25.000.000,00	25.000.000,00	0,00	0,00	0,00	0,00	0,00	0,00	0,00
7	01	7.01.0.00.0.00.11.0000	02	2.04	02	Pelaksanaan Urusan Pemerintahan yang terkait dengan Nonperizinan	25.000.000,00	25.000.000,00	0,00	0,00	0,00	0,00	0,00	0,00	0,00
7	01	7.01.0.00.0.00.11.0000	03			PROGRAM PEMBERDAYAAN MASYARAKAT DESA DAN KELURAHAN	28.677.550,00	28.677.526,00	10.000.000,00	10.000.000,00	0,00	0,00	0,00	0,00	0,00
7	01	7.01.0.00.0.00.11.0000	03	2.01		Koordinasi Kegiatan Pemberdayaan Desa	3.465.550,00	3.465.550,00	0,00	0,00	0,00	0,00	0,00	0,00	0,00
7	01	7.01.0.00.0.00.11.0000	03	2.01	01	Peningkatan Partisipasi Masyarakat dalam Forum Musyawarah Perencanaan Pembangunan di Desa	3.465.550,00	3.465.550,00	0,00	0,00	0,00	0,00	0,00	0,00	0,00
7	01	7.01.0.00.0.00.11.0000	03	2.03		Pemberdayaan Lembaga Kemasyarakatan Tingkat Kecamatan	25.212.000,00	25.211.976,00	10.000.000,00	10.000.000,00	0,00	0,00	0,00	0,00	0,00

Kode				Uraian Urusan, Organisasi, Program, Kegiatan, dan Sub Kegiatan			KELOMPOK BELANJA							
							BELANJA OPERASI		BELANJA MODAL		BELANJA TIDAK TERDUGA		BELANJA TRANSFER	
1				2			3	4	5	6	7	8	9	10
							Anggaran	Realisasi	Anggaran	Realisasi	Anggaran	Realisasi	Anggaran	Realisasi
7	01	7.01.0.00.0.00.11.0000	03	2.03	02	Peningkatan Kapasitas Lembaga Masyarakat	25.212.000,00	25.211.976,00	10.000.000,00	10.000.000,00	0,00	0,00	0,00	0,00
7	01	7.01.0.00.0.00.11.0000	06			PROGRAM PEMBINAAN DAN PENGAWASAN PEMERINTAHAN DESA	40.947.800,00	40.917.550,00	0,00	0,00	0,00	0,00	0,00	0,00
7	01	7.01.0.00.0.00.11.0000	06	2.01		Fasilitasi, Rekomendasi dan Koordinasi Pembinaan dan Pengawasan Pemerintahan Desa	40.947.800,00	40.917.550,00	0,00	0,00	0,00	0,00	0,00	0,00
7	01	7.01.0.00.0.00.11.0000	06	2.01	01	Fasilitasi Penyusunan Peraturan Desa dan Peraturan Kepala Desa	5.000.000,00	4.999.750,00	0,00	0,00	0,00	0,00	0,00	0,00
7	01	7.01.0.00.0.00.11.0000	06	2.01	02	Fasilitasi Administrasi Tata Pemerintahan Desa	5.000.000,00	5.000.000,00	0,00	0,00	0,00	0,00	0,00	0,00
7	01	7.01.0.00.0.00.11.0000	06	2.01	03	Fasilitasi Pengelolaan Keuangan Desa dan Pendayagunaan Aset Desa	6.646.000,00	6.646.000,00	0,00	0,00	0,00	0,00	0,00	0,00
7	01	7.01.0.00.0.00.11.0000	06	2.01	09	Fasilitasi Sinkronisasi Perencanaan Pembangunan Daerah dengan Pembangunan Desa	14.198.000,00	14.168.000,00	0,00	0,00	0,00	0,00	0,00	0,00
7	01	7.01.0.00.0.00.11.0000	06	2.01	11	Fasilitasi Penyelenggaraan Ketenteraman dan Ketertiban Umum	10.103.800,00	10.103.800,00	0,00	0,00	0,00	0,00	0,00	0,00
7	1	7.01.0.00.0.00.12.0000				KECAMATAN KAJORAN	1.874.221.000,00	1.813.949.163,00	0,00	0,00	0,00	0,00	0,00	0,00
7	01	7.01.0.00.0.00.12.0000	01			PROGRAM PENUNJANG URUSAN PEMERINTAHAN DAERAH KABUPATEN/KOTA	1.687.642.000,00	1.629.218.320,00	0,00	0,00	0,00	0,00	0,00	0,00
7	01	7.01.0.00.0.00.12.0000	01	2.01		Perencanaan, Penganggaran, dan Evaluasi Kinerja Perangkat Daerah	5.108.000,00	5.107.450,00	0,00	0,00	0,00	0,00	0,00	0,00
7	01	7.01.0.00.0.00.12.0000	01	2.01	01	Penyusunan Dokumen Perencanaan Perangkat Daerah	2.145.000,00	2.145.000,00	0,00	0,00	0,00	0,00	0,00	0,00
7	01	7.01.0.00.0.00.12.0000	01	2.01	06	Koordinasi dan Penyusunan Laporan Capaian Kinerja dan Ikhtisar Realisasi Kinerja SKPD	1.463.000,00	1.462.450,00	0,00	0,00	0,00	0,00	0,00	0,00
7	1	7.01.0.00.0.00.12.0000	1	2.01	7	Evaluasi Kinerja Perangkat Daerah	1.500.000,00	1.500.000,00	0,00	0,00	0,00	0,00	0,00	0,00
7	01	7.01.0.00.0.00.12.0000	01	2.02		Administrasi Keuangan Perangkat Daerah	1.546.363.000,00	1.488.539.392,00	0,00	0,00	0,00	0,00	0,00	0,00
7	1	7.01.0.00.0.00.12.0000	1	2.02	1	Penyediaan Gaji dan Tunjangan ASN	1.531.200.000,00	1.473.376.392,00	0,00	0,00	0,00	0,00	0,00	0,00
7	01	7.01.0.00.0.00.12.0000	01	2.02	03	Pelaksanaan Penatausahaan dan Pengujian/Verifikasi Keuangan SKPD	15.163.000,00	15.163.000,00	0,00	0,00	0,00	0,00	0,00	0,00
7	01	7.01.0.00.0.00.12.0000	01	2.03		Administrasi Barang Milik Daerah pada Perangkat Daerah	1.000.000,00	999.890,00	0,00	0,00	0,00	0,00	0,00	0,00
7	01	7.01.0.00.0.00.12.0000	01	2.03	06	Penatausahaan Barang Milik Daerah pada SKPD	1.000.000,00	999.890,00	0,00	0,00	0,00	0,00	0,00	0,00
7	1	7.01.0.00.0.00.12.0000	1	2.06		Administrasi Umum Perangkat Daerah	14.500.000,00	14.500.000,00	0,00	0,00	0,00	0,00	0,00	0,00
7	01	7.01.0.00.0.00.12.0000	01	2.06	06	Penyediaan Bahan Bacaan dan Peraturan Perundang-undangan	1.000.000,00	1.000.000,00	0,00	0,00	0,00	0,00	0,00	0,00
7	01	7.01.0.00.0.00.12.0000	01	2.06	09	Penyelenggaraan Rapat Koordinasi dan Konsultasi SKPD	12.000.000,00	12.000.000,00	0,00	0,00	0,00	0,00	0,00	0,00
7	01	7.01.0.00.0.00.12.0000	01	2.06	10	Penatausahaan Arsip Dinamis pada SKPD	1.500.000,00	1.500.000,00	0,00	0,00	0,00	0,00	0,00	0,00
7	01	7.01.0.00.0.00.12.0000	01	2.08		Penyediaan Jasa Penunjang Urusan Pemerintahan Daerah	13.680.000,00	13.672.293,00	0,00	0,00	0,00	0,00	0,00	0,00
7	1	7.01.0.00.0.00.12.0000	1	2.08	1	Penyediaan Jasa Surat Menyurat	4.860.000,00	4.860.000,00	0,00	0,00	0,00	0,00	0,00	0,00
7	01	7.01.0.00.0.00.12.0000	01	2.08	02	Penyediaan Jasa Komunikasi, Sumber Daya Air dan Listrik	8.820.000,00	8.812.293,00	0,00	0,00	0,00	0,00	0,00	0,00
7	01	7.01.0.00.0.00.12.0000	01	2.09		Pemeliharaan Barang Milik Daerah Penunjang Urusan Pemerintahan Daerah	106.991.000,00	106.399.295,00	0,00	0,00	0,00	0,00	0,00	0,00
7	01	7.01.0.00.0.00.12.0000	01	2.09	02	Penyediaan Jasa Pemeliharaan, Biaya Pemeliharaan, Pajak, dan Perizinan Kendaraan Dinas Operasional atau Lapangan	50.630.000,00	50.040.000,00	0,00	0,00	0,00	0,00	0,00	0,00
7	1	7.01.0.00.0.00.12.0000	1	2.09	5	Pemeliharaan Mebel	1.870.000,00	1.870.000,00	0,00	0,00	0,00	0,00	0,00	0,00
7	01	7.01.0.00.0.00.12.0000	01	2.09	06	Pemeliharaan Peralatan dan Mesin Lainnya	7.360.000,00	7.359.495,00	0,00	0,00	0,00	0,00	0,00	0,00
7	01	7.01.0.00.0.00.12.0000	01	2.09	09	Pemeliharaan/Rehabilitasi Gedung Kantor dan Bangunan Lainnya	47.131.000,00	47.129.800,00	0,00	0,00	0,00	0,00	0,00	0,00
7	01	7.01.0.00.0.00.12.0000	02			PROGRAM PENYELENGGARAAN PEMERINTAHAN DAN PELAYANAN PUBLIK	28.826.000,00	28.825.948,00	0,00	0,00	0,00	0,00	0,00	0,00
7	01	7.01.0.00.0.00.12.0000	02	2.04		Pelaksanaan Urusan Pemerintahan yang Dilimpahkan kepada Camat	28.826.000,00	28.825.948,00	0,00	0,00	0,00	0,00	0,00	0,00
7	01	7.01.0.00.0.00.12.0000	02	2.04	01	Pelaksanaan Urusan Pemerintahan yang terkait dengan Pelayanan Perizinan Non Usaha	1.000.000,00	1.000.000,00	0,00	0,00	0,00	0,00	0,00	0,00
7	01	7.01.0.00.0.00.12.0000	02	2.04	02	Pelaksanaan Urusan Pemerintahan yang terkait dengan Nonperizinan	27.826.000,00	27.825.948,00	0,00	0,00	0,00	0,00	0,00	0,00
7	01	7.01.0.00.0.00.12.0000	03			PROGRAM PEMBERDAYAAN MASYARAKAT DESA DAN KELURAHAN	46.138.000,00	46.137.980,00	0,00	0,00	0,00	0,00	0,00	0,00
7	01	7.01.0.00.0.00.12.0000	03	2.01		Koordinasi Kegiatan Pemberdayaan Desa	19.869.000,00	19.869.000,00	0,00	0,00	0,00	0,00	0,00	0,00

Kode				Uraian Urusan, Organisasi, Program, Kegiatan, dan Sub Kegiatan			KELOMPOK BELANJA							
							BELANJA OPERASI		BELANJA MODAL		BELANJA TIDAK TERDUGA		BELANJA TRANSFER	
							Anggaran	Realisasi	Anggaran	Realisasi	Anggaran	Realisasi	Anggaran	Realisasi
1	2	3	4	5	6	7	8	9	10					
7	01	7.01.0.00.0.00.12.0000	03	2.01	01	Peningkatan Partisipasi Masyarakat dalam Forum Musyawarah Perencanaan Pembangunan di Desa	4.816.000,00	4.816.000,00	0,00	0,00	0,00	0,00	0,00	0,00
7	01	7.01.0.00.0.00.12.0000	03	2.01	03	Peningkatan Efektivitas Kegiatan Pemberdayaan Masyarakat di Wilayah Kecamatan	15.053.000,00	15.053.000,00	0,00	0,00	0,00	0,00	0,00	0,00
7	01	7.01.0.00.0.00.12.0000	03	2.03		Pemberdayaan Lembaga Kemasyarakatan Tingkat Kecamatan	26.269.000,00	26.268.980,00	0,00	0,00	0,00	0,00	0,00	0,00
7	01	7.01.0.00.0.00.12.0000	03	2.03	02	Peningkatan Kapasitas Lembaga Kemasyarakatan	26.269.000,00	26.268.980,00	0,00	0,00	0,00	0,00	0,00	0,00
7	01	7.01.0.00.0.00.12.0000	04			PROGRAM KOORDINASI KETENTERAMAN DAN KETERTIBAN UMUM	20.184.000,00	20.184.000,00	0,00	0,00	0,00	0,00	0,00	0,00
7	01	7.01.0.00.0.00.12.0000	04	2.01		Koordinasi Upaya Penyelenggaraan Ketenteraman dan Ketertiban Umum	20.184.000,00	20.184.000,00	0,00	0,00	0,00	0,00	0,00	0,00
7	01	7.01.0.00.0.00.12.0000	04	2.01	01	Sinergitas dengan Kepolisian Negara Republik Indonesia, Tentara Nasional Indonesia dan Instansi Vertikal di Wilayah Kecamatan	20.184.000,00	20.184.000,00	0,00	0,00	0,00	0,00	0,00	0,00
7	01	7.01.0.00.0.00.12.0000	06			PROGRAM PEMBINAAN DAN PENGAWASAN PEMERINTAHAN DESA	91.431.000,00	89.582.915,00	0,00	0,00	0,00	0,00	0,00	0,00
7	01	7.01.0.00.0.00.12.0000	06	2.01		Fasilitasi, Rekomendasi dan Koordinasi Pembinaan dan Pengawasan Pemerintahan Desa	91.431.000,00	89.582.915,00	0,00	0,00	0,00	0,00	0,00	0,00
7	01	7.01.0.00.0.00.12.0000	06	2.01	02	Fasilitasi Administrasi Tata Pemerintahan Desa	6.214.000,00	6.214.000,00	0,00	0,00	0,00	0,00	0,00	0,00
7	01	7.01.0.00.0.00.12.0000	06	2.01	03	Fasilitasi Pengelolaan Keuangan Desa dan Pendayagunaan Aset Desa	9.383.000,00	9.382.900,00	0,00	0,00	0,00	0,00	0,00	0,00
7	01	7.01.0.00.0.00.12.0000	06	2.01	06	Fasilitasi Pelaksanaan Pemilihan Kepala Desa	48.933.000,00	47.085.495,00	0,00	0,00	0,00	0,00	0,00	0,00
7	01	7.01.0.00.0.00.12.0000	06	2.01	08	Rekomendasi Pengangkatan dan Pemberhentian Perangkat Desa	4.840.000,00	4.839.740,00	0,00	0,00	0,00	0,00	0,00	0,00
7	01	7.01.0.00.0.00.12.0000	06	2.01	09	Fasilitasi Sinkronisasi Perencanaan Pembangunan Daerah dengan Pembangunan Desa	22.061.000,00	22.060.780,00	0,00	0,00	0,00	0,00	0,00	0,00
7	1	7.01.0.00.0.00.13.0000				KECAMATAN KALIANGKRIK	1.967.613.245,00	1.885.697.329,00	0,00	0,00	0,00	0,00	0,00	0,00
7	01	7.01.0.00.0.00.13.0000	01			PROGRAM PENUNJANG URUSAN PEMERINTAHAN DAERAH KABUPATEN/KOTA	1.818.657.000,00	1.737.520.392,00	0,00	0,00	0,00	0,00	0,00	0,00
7	01	7.01.0.00.0.00.13.0000	01	2.01		Perencanaan, Penganggaran, dan Evaluasi Kinerja Perangkat Daerah	2.212.500,00	2.212.500,00	0,00	0,00	0,00	0,00	0,00	0,00
7	01	7.01.0.00.0.00.13.0000	01	2.01	01	Penyusunan Dokumen Perencanaan Perangkat Daerah	1.012.500,00	1.012.500,00	0,00	0,00	0,00	0,00	0,00	0,00
7	01	7.01.0.00.0.00.13.0000	01	2.01	06	Koordinasi dan Penyusunan Laporan Capaian Kinerja dan Ikhtisar Realisasi Kinerja SKPD	600.000,00	600.000,00	0,00	0,00	0,00	0,00	0,00	0,00
7	1	7.01.0.00.0.00.13.0000	1	2.01	7	Evaluasi Kinerja Perangkat Daerah	600.000,00	600.000,00	0,00	0,00	0,00	0,00	0,00	0,00
7	01	7.01.0.00.0.00.13.0000	01	2.02		Administrasi Keuangan Perangkat Daerah	1.645.709.000,00	1.573.415.372,00	0,00	0,00	0,00	0,00	0,00	0,00
7	1	7.01.0.00.0.00.13.0000	1	2.02	1	Penyediaan Gaji dan Tunjangan ASN	1.624.669.000,00	1.552.375.372,00	0,00	0,00	0,00	0,00	0,00	0,00
7	01	7.01.0.00.0.00.13.0000	01	2.02	03	Pelaksanaan Penatausahaan dan Pengujian/Verifikasi Keuangan SKPD	21.040.000,00	21.040.000,00	0,00	0,00	0,00	0,00	0,00	0,00
7	01	7.01.0.00.0.00.13.0000	01	2.03		Administrasi Barang Milik Daerah pada Perangkat Daerah	500.000,00	500.000,00	0,00	0,00	0,00	0,00	0,00	0,00
7	01	7.01.0.00.0.00.13.0000	01	2.03	06	Penatausahaan Barang Milik Daerah pada SKPD	500.000,00	500.000,00	0,00	0,00	0,00	0,00	0,00	0,00
7	01	7.01.0.00.0.00.13.0000	01	2.05		Administrasi Kepegawaian Perangkat Daerah	1.000.000,00	1.000.000,00	0,00	0,00	0,00	0,00	0,00	0,00
7	01	7.01.0.00.0.00.13.0000	01	2.05	05	Monitoring, Evaluasi, dan Penilaian Kinerja Pegawai	500.000,00	500.000,00	0,00	0,00	0,00	0,00	0,00	0,00
7	01	7.01.0.00.0.00.13.0000	01	2.05	10	Sosialisasi Peraturan Perundang-Undangan	500.000,00	500.000,00	0,00	0,00	0,00	0,00	0,00	0,00
7	1	7.01.0.00.0.00.13.0000	1	2.06		Administrasi Umum Perangkat Daerah	14.313.000,00	14.308.500,00	0,00	0,00	0,00	0,00	0,00	0,00
7	01	7.01.0.00.0.00.13.0000	01	2.06	06	Penyediaan Bahan Bacaan dan Peraturan Perundang-undangan	500.000,00	500.000,00	0,00	0,00	0,00	0,00	0,00	0,00
7	01	7.01.0.00.0.00.13.0000	01	2.06	09	Penyelenggaraan Rapat Koordinasi dan Konsultasi SKPD	13.313.000,00	13.308.500,00	0,00	0,00	0,00	0,00	0,00	0,00
7	01	7.01.0.00.0.00.13.0000	01	2.06	10	Penatausahaan Arsip Dinamis pada SKPD	500.000,00	500.000,00	0,00	0,00	0,00	0,00	0,00	0,00
7	01	7.01.0.00.0.00.13.0000	01	2.08		Penyediaan Jasa Penunjang Urusan Pemerintahan Daerah	33.800.000,00	32.482.695,00	0,00	0,00	0,00	0,00	0,00	0,00
7	1	7.01.0.00.0.00.13.0000	1	2.08	1	Penyediaan Jasa Surat Menyurat	3.200.000,00	3.200.000,00	0,00	0,00	0,00	0,00	0,00	0,00
7	01	7.01.0.00.0.00.13.0000	01	2.08	02	Penyediaan Jasa Komunikasi, Sumber Daya Air dan Listrik	30.600.000,00	29.282.695,00	0,00	0,00	0,00	0,00	0,00	0,00
7	01	7.01.0.00.0.00.13.0000	01	2.09		Pemeliharaan Barang Milik Daerah Penunjang Urusan Pemerintahan Daerah	121.122.500,00	113.601.325,00	0,00	0,00	0,00	0,00	0,00	0,00

Kode					Uraian Urusan, Organisasi, Program, Kegiatan, dan Sub Kegiatan		KELOMPOK BELANJA							
							BELANJA OPERASI		BELANJA MODAL		BELANJA TIDAK TERDUGA		BELANJA TRANSFER	
							3	4	5	6	7	8	9	10
1	2													
7	01	7.01.0.00.0.00.13.0000	01	2.09	02	Penyediaan Jasa Pemeliharaan, Biaya Pemeliharaan, Pajak, dan Perizinan Kendaraan Dinas Operasional atau Lapangan	57.825.500,00	56.106.923,00	0,00	0,00	0,00	0,00	0,00	0,00
7	1	7.01.0.00.0.00.13.0000	1	2.09	5	Pemeliharaan Mebel	1.000.000,00	1.000.000,00	0,00	0,00	0,00	0,00	0,00	0,00
7	01	7.01.0.00.0.00.13.0000	01	2.09	06	Pemeliharaan Peralatan dan Mesin Lainnya	10.000.000,00	10.000.000,00	0,00	0,00	0,00	0,00	0,00	0,00
7	01	7.01.0.00.0.00.13.0000	01	2.09	09	Pemeliharaan/Rehabilitasi Gedung Kantor dan Bangunan Lainnya	52.297.000,00	46.494.402,00	0,00	0,00	0,00	0,00	0,00	0,00
7	01	7.01.0.00.0.00.13.0000	02			PROGRAM PENYELENGGARAAN PEMERINTAHAN DAN PELAYANAN PUBLIK	28.400.745,00	28.301.082,00	0,00	0,00	0,00	0,00	0,00	0,00
7	01	7.01.0.00.0.00.13.0000	02	2.04		Pelaksanaan Urusan Pemerintahan yang Dilimpahkan kepada Camat	28.400.745,00	28.301.082,00	0,00	0,00	0,00	0,00	0,00	0,00
7	01	7.01.0.00.0.00.13.0000	02	2.04	01	Pelaksanaan Urusan Pemerintahan yang terkait dengan Pelayanan Perizinan Non Usaha	750.000,00	750.000,00	0,00	0,00	0,00	0,00	0,00	0,00
7	01	7.01.0.00.0.00.13.0000	02	2.04	02	Pelaksanaan Urusan Pemerintahan yang terkait dengan Nonperizinan	27.650.745,00	27.551.082,00	0,00	0,00	0,00	0,00	0,00	0,00
7	1	7.01.0.00.0.00.13.0000	3			PROGRAM PEMBERDAYAAN MASYARAKAT DESA DAN KELURAHAN	33.500.000,00	33.499.890,00	0,00	0,00	0,00	0,00	0,00	0,00
7	01	7.01.0.00.0.00.13.0000	03	2.01		Koordinasi Kegiatan Pemberdayaan Desa	11.500.000,00	11.499.890,00	0,00	0,00	0,00	0,00	0,00	0,00
7	01	7.01.0.00.0.00.13.0000	03	2.01	01	Peningkatan Partisipasi Masyarakat dalam Forum Musyawarah Perencanaan Pembangunan di Desa	2.500.000,00	2.499.890,00	0,00	0,00	0,00	0,00	0,00	0,00
7	01	7.01.0.00.0.00.13.0000	03	2.01	03	Peningkatan Efektivitas Kegiatan Pemberdayaan Masyarakat di Wilayah Kecamatan	9.000.000,00	9.000.000,00	0,00	0,00	0,00	0,00	0,00	0,00
7	01	7.01.0.00.0.00.13.0000	03	2.03		Pemberdayaan Lembaga Kemasyarakatan Tingkat Kecamatan	22.000.000,00	22.000.000,00	0,00	0,00	0,00	0,00	0,00	0,00
7	01	7.01.0.00.0.00.13.0000	03	2.03	02	Peningkatan Kapasitas Lembaga Kemasyarakatan	22.000.000,00	22.000.000,00	0,00	0,00	0,00	0,00	0,00	0,00
7	01	7.01.0.00.0.00.13.0000	04			PROGRAM KOORDINASI KETENTERAMAN DAN KETERTIBAN UMUM	24.500.000,00	24.500.000,00	0,00	0,00	0,00	0,00	0,00	0,00
7	01	7.01.0.00.0.00.13.0000	04	2.01		Koordinasi Upaya Penyelenggaraan Ketenteraman dan Ketertiban Umum	24.500.000,00	24.500.000,00	0,00	0,00	0,00	0,00	0,00	0,00
7	01	7.01.0.00.0.00.13.0000	04	2.01	01	Sinergitas dengan Kepolisian Negara Republik Indonesia, Tentara Nasional Indonesia dan Instansi Vertikal di Wilayah Kecamatan	24.500.000,00	24.500.000,00	0,00	0,00	0,00	0,00	0,00	0,00
7	01	7.01.0.00.0.00.13.0000	06			PROGRAM PEMBINAAN DAN PENGAWASAN PEMERINTAHAN DESA	62.555.500,00	61.875.965,00	0,00	0,00	0,00	0,00	0,00	0,00
7	01	7.01.0.00.0.00.13.0000	06	2.01		Fasilitasi, Rekomendasi dan Koordinasi Pembinaan dan Pengawasan Pemerintahan Desa	62.555.500,00	61.875.965,00	0,00	0,00	0,00	0,00	0,00	0,00
7	01	7.01.0.00.0.00.13.0000	06	2.01	02	Fasilitasi Administrasi Tata Pemerintahan Desa	2.500.000,00	2.500.000,00	0,00	0,00	0,00	0,00	0,00	0,00
7	01	7.01.0.00.0.00.13.0000	06	2.01	03	Fasilitasi Pengelolaan Keuangan Desa dan Pendayagunaan Aset Desa	2.500.000,00	2.500.000,00	0,00	0,00	0,00	0,00	0,00	0,00
7	01	7.01.0.00.0.00.13.0000	06	2.01	04	Fasilitasi Penerapan dan Penegakan Peraturan Perundang-Undangan	1.500.000,00	1.500.000,00	0,00	0,00	0,00	0,00	0,00	0,00
7	01	7.01.0.00.0.00.13.0000	06	2.01	05	Fasilitasi Pelaksanaan Tugas Kepala Desa dan Perangkat Desa	2.000.000,00	2.000.000,00	0,00	0,00	0,00	0,00	0,00	0,00
7	01	7.01.0.00.0.00.13.0000	06	2.01	06	Fasilitasi Pelaksanaan Pemilihan Kepala Desa	39.270.000,00	38.590.465,00	0,00	0,00	0,00	0,00	0,00	0,00
7	01	7.01.0.00.0.00.13.0000	06	2.01	07	Fasilitasi Pelaksanaan Tugas dan Fungsi Badan Permusyawaratan Desa	1.500.000,00	1.500.000,00	0,00	0,00	0,00	0,00	0,00	0,00
7	01	7.01.0.00.0.00.13.0000	06	2.01	08	Rekomendasi Pengangkatan dan Pemberhentian Perangkat Desa	1.500.000,00	1.500.000,00	0,00	0,00	0,00	0,00	0,00	0,00
7	01	7.01.0.00.0.00.13.0000	06	2.01	09	Fasilitasi Sinkronisasi Perencanaan Pembangunan Daerah dengan Pembangunan Desa	11.785.500,00	11.785.500,00	0,00	0,00	0,00	0,00	0,00	0,00
7	1	7.01.0.00.0.00.14.0000				KECAMATAN BANDONGAN	3.003.691.683,00	2.115.775.993,00	40.000.000,00	38.400.000,00	0,00	0,00	0,00	0,00
7	01	7.01.0.00.0.00.14.0000	01			PROGRAM PENUNJANG URUSAN PEMERINTAHAN DAERAH KABUPATEN/KOTA	2.690.893.733,00	1.824.734.713,00	40.000.000,00	38.400.000,00	0,00	0,00	0,00	0,00
7	01	7.01.0.00.0.00.14.0000	01	2.01		Perencanaan, Penganggaran, dan Evaluasi Kinerja Perangkat Daerah	14.999.860,00	14.395.005,00	0,00	0,00	0,00	0,00	0	0,00
7	01	7.01.0.00.0.00.14.0000	01	2.01	06	Koordinasi dan Penyusunan Laporan Capaian Kinerja dan Ikhtisar Realisasi Kinerja SKPD	14.999.860,00	14.395.005,00	0,00	0,00	0,00	0,00	0	0,00
7	01	7.01.0.00.0.00.14.0000	01	2.02		Administrasi Keuangan Perangkat Daerah	2.464.195.157,00	1.617.809.422,00	0,00	0,00	0,00	0,00	0,00	0,00
7	1	7.01.0.00.0.00.14.0000	1	2.02	1	Penyediaan Gaji dan Tunjangan ASN	2.435.222.337,00	1.589.011.602,00	0,00	0,00	0,00	0,00	0,00	0,00
7	01	7.01.0.00.0.00.14.0000	01	2.02	03	Pelaksanaan Penatausahaan dan Penjualan/Verifikasi Keuangan SKPD	24.999.820,00	24.824.820,00	0,00	0,00	0,00	0,00	0,00	0,00

Kode					Uraian Urusan, Organisasi, Program, Kegiatan, dan Sub Kegiatan					KELOMPOK BELANJA															
										BELANJA OPERASI				BELANJA MODAL				BELANJA TIDAK TERDUGA				BELANJA TRANSFER			
										Anggaran		Realisasi		Anggaran		Realisasi		Anggaran		Realisasi		Anggaran		Realisasi	
1	2	3	4	5	6	7	8	9	10																
7	01	7.01.0.00.0.00.14.0000	01	2.02	04	Koordinasi dan Pelaksanaan Akuntansi SKPD	3.973.000,00	3.973.000,00	0,00	0,00	0,00	0,00	0,00	0,00	0,00	0,00									
7	01	7.01.0.00.0.00.14.0000	01	2.05		Administrasi Kepegawaian Perangkat Daerah	7.432.400,00	7.422.900,00	0,00	0,00	0,00	0,00	0,00	0,00	0,00	0,00									
7	01	7.01.0.00.0.00.14.0000	01	2.05	10	Sosialisasi Peraturan Perundang-Undangan	7.432.400,00	7.422.900,00	0,00	0,00	0,00	0,00	0,00	0,00	0,00	0,00									
7	1	7.01.0.00.0.00.14.0000	1	2.06		Administrasi Umum Perangkat Daerah	23.287.235,00	16.949.235,00	0,00	0,00	0,00	0,00	0,00	0,00	0,00	0,00									
7	01	7.01.0.00.0.00.14.0000	01	2.06	06	Penyediaan Bahan Bacaan dan Peraturan Perundang-undangan	934.275,00	934.275,00	0,00	0,00	0,00	0,00	0,00	0,00	0,00	0,00									
7	01	7.01.0.00.0.00.14.0000	01	2.06	09	Penyelenggaraan Rapat Koordinasi dan Konsultasi SKPD	20.969.960,00	14.631.960,00	0,00	0,00	0,00	0,00	0,00	0,00	0,00	0,00									
7	01	7.01.0.00.0.00.14.0000	01	2.06	10	Penatausahaan Arsip Dinamis pada SKPD	1.383.000,00	1.383.000,00	0,00	0,00	0,00	0,00	0,00	0,00	0,00	0,00									
7	01	7.01.0.00.0.00.14.0000	01	2.07		Pengadaan Barang Milik Daerah Penunjang Urusan Pemerintah Daerah	0,00	0,00	40.000.000,00	38.400.000,00	0	0,00	0	0,00	0	0,00									
7	01	7.01.0.00.0.00.14.0000	01	2.07	06	Pengadaan Peralatan dan Mesin Lainnya	0,00	0,00	40.000.000,00	38.400.000,00	0	0,00	0	0,00	0	0,00									
7	01	7.01.0.00.0.00.14.0000	01	2.08		Penyediaan Jasa Penunjang Urusan Pemerintahan Daerah	29.475.085,00	26.037.649,00	0,00	0,00	0,00	0,00	0,00	0,00	0,00	0,00									
7	1	7.01.0.00.0.00.14.0000	1	2.08	1	Penyediaan Jasa Surat Menyurat	3.975.085,00	3.973.255,00	0,00	0,00	0,00	0,00	0,00	0,00	0,00	0,00									
7	01	7.01.0.00.0.00.14.0000	01	2.08	02	Penyediaan Jasa Komunikasi, Sumber Daya Air dan Listrik	25.500.000,00	22.064.394,00	0,00	0,00	0,00	0,00	0,00	0,00	0,00	0,00									
7	01	7.01.0.00.0.00.14.0000	01	2.09		Pemeliharaan Barang Milik Daerah Penunjang Urusan Pemerintahan Daerah	151.503.996,00	142.120.502,00	0,00	0,00	0,00	0,00	0,00	0,00	0,00	0,00									
7	01	7.01.0.00.0.00.14.0000	01	2.09	01	Penyediaan Jasa Pemeliharaan, Biaya Pemeliharaan dan Pajak Kendaraan Perorangan Dinas atau Kendaraan Dinas Jabatan	64.408.996,00	56.592.848,00	0,00	0,00	0,00	0,00	0,00	0,00	0,00	0,00									
7	1	7.01.0.00.0.00.14.0000	1	2.09	5	Pemeliharaan Mebel	2.500.000,00	2.500.000,00	0,00	0,00	0,00	0,00	0,00	0,00	0,00	0,00									
7	01	7.01.0.00.0.00.14.0000	01	2.09	06	Pemeliharaan Peralatan dan Mesin Lainnya	4.595.000,00	4.585.000,00	0,00	0,00	0,00	0,00	0,00	0,00	0,00	0,00									
7	01	7.01.0.00.0.00.14.0000	01	2.09	09	Pemeliharaan/Rehabilitasi Gedung Kantor dan Bangunan Lainnya	15.000.000,00	14.993.880,00	0,00	0,00	0,00	0,00	0,00	0,00	0,00	0,00									
7	01	7.01.0.00.0.00.14.0000	01	2.09	10	Pemeliharaan/Rehabilitasi Sarana dan Prasarana Gedung Kantor atau Bangunan Lainnya	65.000.000,00	63.448.774,00	0,00	0,00	0,00	0,00	0,00	0,00	0,00	0,00									
7	01	7.01.0.00.0.00.14.0000	02			PROGRAM PENYELENGGARAAN PEMERINTAHAN DAN PELAYANAN PUBLIK	30.176.480,00	27.924.460,00	0,00	0,00	0,00	0,00	0,00	0,00	0,00	0,00									
7	01	7.01.0.00.0.00.14.0000	02	2.04		Pelaksanaan Urusan Pemerintahan yang Dilimpahkan kepada Camat	30.176.480,00	27.924.460,00	0,00	0,00	0,00	0,00	0,00	0,00	0,00	0,00									
7	01	7.01.0.00.0.00.14.0000	02	2.04	01	Pelaksanaan Urusan Pemerintahan yang terkait dengan Pelayanan Perizinan Non Usaha	25.400.480,00	24.260.460,00	0,00	0,00	0,00	0,00	0,00	0,00	0,00	0,00									
7	01	7.01.0.00.0.00.14.0000	02	2.04	02	Pelaksanaan Urusan Pemerintahan yang terkait dengan Nonperizinan	4.776.000,00	3.664.000,00	0,00	0,00	0,00	0,00	0,00	0,00	0,00	0,00									
7	01	7.01.0.00.0.00.14.0000	03			PROGRAM PEMBERDAYAAN MASYARAKAT DESA DAN KELURAHAN	104.934.750,00	94.717.610,00	0,00	0,00	0,00	0,00	0,00	0,00	0,00	0,00									
7	01	7.01.0.00.0.00.14.0000	03	2.01		Koordinasi Kegiatan Pemberdayaan Desa	33.944.950,00	33.708.930,00	0,00	0,00	0,00	0,00	0,00	0,00	0,00	0,00									
7	1	7.01.0.00.0.00.14.0000	3	2.01	1	Peningkatan Partisipasi Masyarakat dalam Forum Musyawarah Perencanaan Pembangunan di Desa	25.879.950,00	25.879.930,00	0,00	0,00	0,00	0,00	0,00	0,00	0,00	0,00									
7	01	7.01.0.00.0.00.14.0000	03	2.01	03	Peningkatan Efektifitas Kegiatan Pemberdayaan Masyarakat di Wilayah Kecamatan	8.065.000,00	7.829.000,00	0,00	0,00	0,00	0,00	0,00	0,00	0,00	0,00									
7	01	7.01.0.00.0.00.14.0000	03	2.03		Pemberdayaan Lembaga Kemasyarakatan Tingkat Kecamatan	70.989.800,00	61.008.680,00	0,00	0,00	0,00	0,00	0,00	0,00	0,00	0,00									
7	01	7.01.0.00.0.00.14.0000	03	2.03	02	Peningkatan Kapasitas Lembaga Kemasyarakatan	65.697.870,00	55.716.750,00	0,00	0,00	0,00	0,00	0,00	0,00	0,00	0,00									
7	01	7.01.0.00.0.00.14.0000	03	2.03	04	Fasilitasi Pengembangan Usaha Ekonomi Masyarakat	5.291.930,00	5.291.930,00	0,00	0,00	0,00	0,00	0,00	0,00	0,00	0,00									
7	01	7.01.0.00.0.00.14.0000	04			PROGRAM KOORDINASI KETENTERAMAN DAN KETERTIBAN UMUM	20.132.000,00	19.895.300,00	0,00	0,00	0,00	0,00	0,00	0,00	0,00	0,00									
7	01	7.01.0.00.0.00.14.0000	04	2.01		Koordinasi Upaya Penyelenggaraan Ketenteraman dan Ketertiban Umum	20.132.000,00	19.895.300,00	0,00	0,00	0,00	0,00	0,00	0,00	0,00	0,00									
7	01	7.01.0.00.0.00.14.0000	04	2.01	01	Sinergitas dengan Kepolisian Negara Republik Indonesia, Tentara Nasional Indonesia dan Instansi Vertikal di Wilayah Kecamatan	20.132.000,00	19.895.300,00	0,00	0,00	0,00	0,00	0,00	0,00	0,00	0,00									
7	01	7.01.0.00.0.00.14.0000	06			PROGRAM PEMBINAAN DAN PENGAWASAN PEMERINTAHAN DESA	157.554.720,00	148.503.910,00	0,00	0,00	0,00	0,00	0,00	0,00	0,00	0,00									
7	01	7.01.0.00.0.00.14.0000	06	2.01		Fasilitasi, Rekomendasi dan Koordinasi Pembinaan dan Pengawasan Pemerintahan Desa	157.554.720,00	148.503.910,00	0,00	0,00	0,00	0,00	0,00	0,00	0,00	0,00									

Kode						Uraian Urusan, Organisasi, Program, Kegiatan, dan Sub Kegiatan		KELOMPOK BELANJA							
								BELANJA OPERASI		BELANJA MODAL		BELANJA TIDAK TERDUGA		BELANJA TRANSFER	
1						2		3	4	5	6	7	8	9	10
								Anggaran	Realisasi	Anggaran	Realisasi	Anggaran	Realisasi	Anggaran	Realisasi
7	01	7.01.0.00.0.00.14.0000	06	2.01	01	Fasilitasi Penyusunan Peraturan Desa dan Peraturan Kepala Desa	18.413.015,00	16.238.020,00	0,00	0,00	0,00	0,00	0,00	0,00	0,00
7	01	7.01.0.00.0.00.14.0000	06	2.01	02	Fasilitasi Administrasi Tata Pemerintahan Desa	12.635.000,00	11.787.000,00	0,00	0,00	0,00	0,00	0,00	0,00	0,00
7	01	7.01.0.00.0.00.14.0000	06	2.01	03	Fasilitasi Pengelolaan Keuangan Desa dan Pendayagunaan Aset Desa	18.953.865,00	16.156.220,00	0,00	0,00	0,00	0,00	0,00	0,00	0,00
7	01	7.01.0.00.0.00.14.0000	06	2.01	04	Fasilitasi Penerapan dan Penegakan Peraturan Perundang-Undangan	1.999.820,00	1.999.820,00	0,00	0,00	0,00	0,00	0,00	0,00	0,00
7	01	7.01.0.00.0.00.14.0000	06	2.01	06	Fasilitasi Pelaksanaan Pemilihan Kepala Desa	50.423.020,00	47.437.850,00	0,00	0,00	0,00	0,00	0,00	0,00	0,00
7	01	7.01.0.00.0.00.14.0000	06	2.01	11	Fasilitasi Penyelenggaraan Ketenteraman dan Ketertiban Umum	55.130.000,00	54.885.000,00	0,00	0,00	0,00	0,00	0,00	0,00	0,00
7	1	7.01.0.00.0.00.15.0000				KECAMATAN CANDIMULYO	2.276.576.423,00	1.777.921.051,00	6.000.000,00	6.000.000,00	0,00	0,00	0,00	0,00	0,00
7	01	7.01.0.00.0.00.15.0000	01			PROGRAM PENUNJANG URUSAN PEMERINTAHAN DAERAH KABUPATEN/KOTA	2.128.339.308,00	1.630.463.151,00	6.000.000,00	6.000.000,00	0,00	0,00	0,00	0,00	0,00
7	01	7.01.0.00.0.00.15.0000	01	2.01		Perencanaan, Penganggaran, dan Evaluasi Kinerja Perangkat Daerah	2.301.000,00	2.300.500,00	0,00	0,00	0,00	0,00	0,00	0,00	0,00
7	01	7.01.0.00.0.00.15.0000	01	2.01	01	Penyusunan Dokumen Perencanaan Perangkat Daerah	1.425.000,00	1.424.500,00	0,00	0,00	0,00	0,00	0,00	0,00	0,00
7	01	7.01.0.00.0.00.15.0000	01	2.01	06	Koordinasi dan Penyusunan Laporan Capaian Kinerja dan Ikhtisar Realisasi Kinerja SKPD	876.000,00	876.000,00	0,00	0,00	0,00	0,00	0,00	0,00	0,00
7	01	7.01.0.00.0.00.15.0000	01	2.02		Administrasi Keuangan Perangkat Daerah	1.976.470.792,00	1.483.153.192,00	0,00	0,00	0,00	0,00	0,00	0,00	0,00
7	1	7.01.0.00.0.00.15.0000	1	2.02	1	Penyediaan Gaji dan Tunjangan ASN	1.956.638.423,00	1.463.353.192,00	0,00	0,00	0,00	0,00	0,00	0,00	0,00
7	01	7.01.0.00.0.00.15.0000	01	2.02	03	Pelaksanaan Penatausahaan dan Pengujian/Verifikasi Keuangan SKPD	19.832.369,00	19.800.000,00	0,00	0,00	0,00	0,00	0,00	0,00	0,00
7	1	7.01.0.00.0.00.15.0000	1	2.06		Administrasi Umum Perangkat Daerah	11.080.000,00	11.080.000,00	0,00	0,00	0,00	0,00	0,00	0,00	0,00
7	01	7.01.0.00.0.00.15.0000	01	2.06	09	Penyelenggaraan Rapat Koordinasi dan Konsultasi SKPD	11.080.000,00	11.080.000,00	0,00	0,00	0,00	0,00	0,00	0,00	0,00
7	01	7.01.0.00.0.00.15.0000	01	2.07		Pengadaan Barang Milik Daerah Penunjang Urusan Pemerintah Daerah	0	0,00	6.000.000,00	6.000.000,00	0,00	0,00	0,00	0,00	0,00
7	01	7.01.0.00.0.00.15.0000	01	2.07	06	Pengadaan Peralatan dan Mesin Lainnya	0	0,00	6.000.000,00	6.000.000,00	0,00	0,00	0,00	0,00	0,00
7	01	7.01.0.00.0.00.15.0000	01	2.08		Penyediaan Jasa Penunjang Urusan Pemerintahan Daerah	35.425.000,00	31.011.848,00	0,00	0,00	0,00	0,00	0,00	0,00	0,00
7	1	7.01.0.00.0.00.15.0000	1	2.08	1	Penyediaan Jasa Surat Menyurat	4.000.000,00	4.000.000,00	0,00	0,00	0,00	0,00	0,00	0,00	0,00
7	01	7.01.0.00.0.00.15.0000	01	2.08	02	Penyediaan Jasa Komunikasi, Sumber Daya Air dan Listrik	31.425.000,00	27.011.848,00	0,00	0,00	0,00	0,00	0,00	0,00	0,00
7	01	7.01.0.00.0.00.15.0000	01	2.09		Pemeliharaan Barang Milik Daerah Penunjang Urusan Pemerintahan Daerah	103.062.516,00	102.917.611,00	0,00	0,00	0,00	0,00	0,00	0,00	0,00
7	01	7.01.0.00.0.00.15.0000	01	2.09	02	Penyediaan Jasa Pemeliharaan, Biaya Pemeliharaan, Pajak, dan Perizinan Kendaraan Dinas Operasional atau Lapangan	57.867.220,00	57.726.020,00	0,00	0,00	0,00	0,00	0,00	0,00	0,00
7	01	7.01.0.00.0.00.15.0000	01	2.09	06	Pemeliharaan Peralatan dan Mesin Lainnya	3.000.000,00	2.999.090,00	0,00	0,00	0,00	0,00	0,00	0,00	0,00
7	01	7.01.0.00.0.00.15.0000	01	2.09	09	Pemeliharaan/Rehabilitasi Gedung Kantor dan Bangunan Lainnya	42.195.296,00	42.192.501,00	0,00	0,00	0,00	0,00	0,00	0,00	0,00
7	01	7.01.0.00.0.00.15.0000	02			PROGRAM PENYELENGGARAAN PEMERINTAHAN DAN PELAYANAN PUBLIK	28.065.815,00	28.065.700,00	0,00	0,00	0,00	0,00	0,00	0,00	0,00
7	01	7.01.0.00.0.00.15.0000	02	2.04		Pelaksanaan Urusan Pemerintahan yang Dilimpahkan kepada Camat	28.065.815,00	28.065.700,00	0,00	0,00	0,00	0,00	0,00	0,00	0,00
7	01	7.01.0.00.0.00.15.0000	02	2.04	02	Pelaksanaan Urusan Pemerintahan yang terkait dengan Nonperizinan	28.065.815,00	28.065.700,00	0,00	0,00	0,00	0,00	0,00	0,00	0,00
7	01	7.01.0.00.0.00.15.0000	03			PROGRAM PEMBERDAYAAN MASYARAKAT DESA DAN KELURAHAN	29.003.000,00	29.002.900,00	0,00	0,00	0,00	0,00	0,00	0,00	0,00
7	01	7.01.0.00.0.00.15.0000	03	2.01		Koordinasi Kegiatan Pemberdayaan Desa	4.750.000,00	4.750.000,00	0,00	0,00	0,00	0,00	0,00	0,00	0,00
7	01	7.01.0.00.0.00.15.0000	03	2.01	03	Peningkatan Efektifitas Kegiatan Pemberdayaan Masyarakat di Wilayah Kecamatan	4.750.000,00	4.750.000,00	0,00	0,00	0,00	0,00	0,00	0,00	0,00
7	01	7.01.0.00.0.00.15.0000	03	2.03		Pemberdayaan Lembaga Kemasyarakatan Tingkat Kecamatan	24.253.000,00	24.252.900,00	0,00	0,00	0,00	0,00	0,00	0,00	0,00
7	01	7.01.0.00.0.00.15.0000	03	2.03	02	Peningkatan Kapasitas Lembaga Kemasyarakatan	24.253.000,00	24.252.900,00	0,00	0,00	0,00	0,00	0,00	0,00	0,00
7	01	7.01.0.00.0.00.15.0000	04			PROGRAM KOORDINASI KETENTRAMAN DAN KETERTIBAN UMUM	32.500.000,00	32.500.000,00	0,00	0,00	0,00	0,00	0,00	0,00	0,00
7	01	7.01.0.00.0.00.15.0000	04	2.01		Koordinasi Upaya Penyelenggaraan Ketenteraman dan Ketertiban Umum	32.500.000,00	32.500.000,00	0,00	0,00	0,00	0,00	0,00	0,00	0,00

Kode						Uraian Urusan, Organisasi, Program, Kegiatan, dan Sub Kegiatan	KELOMPOK BELANJA							
							BELANJA OPERASI		BELANJA MODAL		BELANJA TIDAK TERDUGA		BELANJA TRANSFER	
1						2	3	4	5	6	7	8	9	10
							Anggaran	Realisasi	Anggaran	Realisasi	Anggaran	Realisasi	Anggaran	Realisasi
7	01	7.01.0.00.0.00.15.0000	04	2.01	01	Sinergitas dengan Kepolisian Negara Republik Indonesia, Tentara Nasional Indonesia dan Instansi Vertikal di Wilayah Kecamatan	32.500.000,00	32.500.000,00	0,00	0,00	0,00	0,00	0,00	0,00
7	01	7.01.0.00.0.00.15.0000	06			PROGRAM PEMBINAAN DAN PENGAWASAN PEMERINTAHAN DESA	58.668.300,00	57.889.300,00	0,00	0,00	0,00	0,00	0,00	0,00
7	01	7.01.0.00.0.00.15.0000	06	2.01		Fasilitasi, Rekomendasi dan Koordinasi Pembinaan dan Pengawasan Pemerintahan Desa	58.668.300,00	57.889.300,00	0,00	0,00	0,00	0,00	0,00	0,00
7	01	7.01.0.00.0.00.15.0000	06	2.01	03	Fasilitasi Pengelolaan Keuangan Desa dan Pendayagunaan Aset Desa	3.000.000,00	3.000.000,00	0,00	0,00	0,00	0,00	0,00	0,00
7	01	7.01.0.00.0.00.15.0000	06	2.01	06	Fasilitasi Pelaksanaan Pemilihan Kepala Desa	43.029.800,00	42.279.800,00	0,00	0,00	0,00	0,00	0,00	0,00
7	01	7.01.0.00.0.00.15.0000	06	2.01	08	Rekomendasi Pengangkatan dan Pemberhentian Perangkat Desa	1.517.000,00	1.517.000,00	0,00	0,00	0,00	0,00	0,00	0,00
7	01	7.01.0.00.0.00.15.0000	06	2.01	09	Fasilitasi Sinkronisasi Perencanaan Pembangunan Daerah dengan Pembangunan Desa	11.121.500,00	11.092.500,00	0,00	0,00	0,00	0,00	0,00	0,00
7	1	7.01.0.00.0.00.16.0000				KECAMATAN PAKIS	1.630.180.154,00	1.395.479.180,00	40.750.000,00	37.631.000,00	0,00	0,00	0,00	0,00
7	01	7.01.0.00.0.00.16.0000	01			PROGRAM PENUNJANG URUSAN PEMERINTAHAN DAERAH KABUPATEN/KOTA	1.448.373.329,00	1.214.953.785,00	40.750.000,00	37.631.000,00	0,00	0,00	0,00	0,00
7	01	7.01.0.00.0.00.16.0000	01	2.01		Perencanaan, Penganggaran, dan Evaluasi Kinerja Perangkat Daerah	2.783.030,00	2.781.680,00	0,00	0,00	0,00	0,00	0,00	0,00
7	01	7.01.0.00.0.00.16.0000	01	2.01	01	Penyusunan Dokumen Perencanaan Perangkat Daerah	1.586.980,00	1.586.180,00	0,00	0,00	0,00	0,00	0,00	0,00
7	01	7.01.0.00.0.00.16.0000	01	2.01	06	Koordinasi dan Penyusunan Laporan Capaian Kinerja dan Ikhtisar Realisasi Kinerja SKPD	1.196.050,00	1.195.500,00	0,00	0,00	0,00	0,00	0,00	0,00
7	01	7.01.0.00.0.00.16.0000	01	2.02		Administrasi Keuangan Perangkat Daerah	1.289.084.939,00	1.070.522.609,00	0,00	0,00	0,00	0,00	0,00	0,00
7	1	7.01.0.00.0.00.16.0000	1	2.02	1	Penyediaan Gaji dan Tunjangan ASN	1.269.037.934,00	1.050.475.604,00	0,00	0,00	0,00	0,00	0,00	0,00
7	01	7.01.0.00.0.00.16.0000	01	2.02	03	Pelaksanaan Penatausahaan dan Pengujian/Verifikasi Keuangan SKPD	20.047.005,00	20.047.005,00	0,00	0,00	0,00	0,00	0,00	0,00
7	1	7.01.0.00.0.00.16.0000	1	2.06		Administrasi Umum Perangkat Daerah	13.365.280,00	13.004.500,00	0,00	0,00	0,00	0,00	0,00	0,00
7	01	7.01.0.00.0.00.16.0000	01	2.06	09	Penyelenggaraan Rapat Koordinasi dan Konsultasi SKPD	8.621.970,00	8.261.500,00	0,00	0,00	0,00	0,00	0,00	0,00
7	01	7.01.0.00.0.00.16.0000	01	2.06	10	Penatausahaan Arsip Dinamis pada SKPD	4.743.310,00	4.743.000,00	0,00	0,00	0,00	0,00	0,00	0,00
7	01	7.01.0.00.0.00.16.0000	01	2.07		Pengadaan Barang Milik Daerah Penunjang Urusan Pemerintah Daerah	0,00	0,00	40.750.000,00	37.631.000,00	0,00	0,00	0,00	0,00
7	01	7.01.0.00.0.00.16.0000	01	2.07	06	Pengadaan Peralatan dan Mesin Lainnya	0,00	0,00	40.750.000,00	37.631.000,00	0,00	0,00	0,00	0,00
7	01	7.01.0.00.0.00.16.0000	01	2.08		Penyediaan Jasa Penunjang Urusan Pemerintahan Daerah	33.529.790,00	21.706.296,00	0,00	0,00	0,00	0,00	0,00	0,00
7	1	7.01.0.00.0.00.16.0000	1	2.08	1	Penyediaan Jasa Surat Menyurat	8.269.790,00	8.265.650,00	0,00	0,00	0,00	0,00	0,00	0,00
7	01	7.01.0.00.0.00.16.0000	01	2.08	02	Penyediaan Jasa Komunikasi, Sumber Daya Air dan Listrik	25.260.000,00	13.440.646,00	0,00	0,00	0,00	0,00	0,00	0,00
7	01	7.01.0.00.0.00.16.0000	01	2.09		Pemeliharaan Barang Milik Daerah Penunjang Urusan Pemerintahan Daerah	109.610.290,00	106.938.700,00	0,00	0,00	0,00	0,00	0,00	0,00
7	01	7.01.0.00.0.00.16.0000	01	2.09	02	Penyediaan Jasa Pemeliharaan, Biaya Pemeliharaan, Pajak, dan Perizinan Kendaraan Dinas Operasional atau Lapangan	50.886.540,00	49.929.250,00	0,00	0,00	0,00	0,00	0,00	0,00
7	01	7.01.0.00.0.00.16.0000	01	2.09	06	Pemeliharaan Peralatan dan Mesin Lainnya	4.202.000,00	3.634.000,00	0,00	0,00	0,00	0,00	0,00	0,00
7	01	7.01.0.00.0.00.16.0000	01	2.09	09	Pemeliharaan/Rehabilitasi Gedung Kantor dan Bangunan Lainnya	54.521.750,00	53.375.450,00	0,00	0,00	0,00	0,00	0,00	0,00
7	01	7.01.0.00.0.00.16.0000	02			PROGRAM PENYELENGGARAAN PEMERINTAHAN DAN PELAYANAN PUBLIK	39.999.000,00	38.898.770,00	0,00	0,00	0,00	0,00	0,00	0,00
7	01	7.01.0.00.0.00.16.0000	02	2.04		Pelaksanaan Urusan Pemerintahan yang Dilimpahkan kepada Camat	39.999.000,00	38.898.770,00	0,00	0,00	0,00	0,00	0,00	0,00
7	01	7.01.0.00.0.00.16.0000	02	2.04	02	Pelaksanaan Urusan Pemerintahan yang terkait dengan Nonperizinan	39.999.000,00	38.898.770,00	0,00	0,00	0,00	0,00	0,00	0,00
7	01	7.01.0.00.0.00.16.0000	03			PROGRAM PEMBERDAYAAN MASYARAKAT DESA DAN KELURAHAN	39.822.750,00	39.698.250,00	0,00	0,00	0,00	0,00	0,00	0,00
7	01	7.01.0.00.0.00.16.0000	03	2.01		Koordinasi Kegiatan Pemberdayaan Desa	15.401.600,00	15.344.600,00	0,00	0,00	0,00	0,00	0,00	0,00
7	01	7.01.0.00.0.00.16.0000	03	2.01	01	Peningkatan Partisipasi Masyarakat dalam Forum Musyawarah Perencanaan Pembangunan di Desa	1.131.800,00	1.131.800,00	0,00	0,00	0,00	0,00	0,00	0,00
7	01	7.01.0.00.0.00.16.0000	03	2.01	03	Peningkatan Efektivitas Kegiatan Pemberdayaan Masyarakat di Wilayah Kecamatan	14.269.800,00	14.212.800,00	0,00	0,00	0,00	0,00	0,00	0,00
7	01	7.01.0.00.0.00.16.0000	03	2.03		Pemberdayaan Lembaga Kemasyarakatan Tingkat Kecamatan	24.421.150,00	24.353.650,00	0,00	0,00	0,00	0,00	0,00	0,00

Kode				Uraian Urusan, Organisasi, Program, Kegiatan, dan Sub Kegiatan				KELOMPOK BELANJA							
								BELANJA OPERASI		BELANJA MODAL		BELANJA TIDAK TERDUGA		BELANJA TRANSFER	
1				2				3	4	5	6	7	8	9	10
								Anggaran	Realisasi	Anggaran	Realisasi	Anggaran	Realisasi	Anggaran	Realisasi
7	01	7.01.0.00.0.00.16.0000	03	2.03	01	Penyelenggaraan Lembaga Masyarakat	24.421.150,00	24.353.650,00	0,00	0,00	0,00	0,00	0,00	0,00	
7	01	7.01.0.00.0.00.16.0000	04			PROGRAM KOORDINASI KETENTRAMAN DAN KETERTIBAN UMUM	31.087.950,00	31.087.950,00	0,00	0,00	0,00	0,00	0,00	0,00	
7	01	7.01.0.00.0.00.16.0000	04	2.01		Koordinasi Upaya Penyelenggaraan Ketenteraman dan Ketertiban Umum	31.087.950,00	31.087.950,00	0,00	0,00	0,00	0,00	0,00	0,00	
7	01	7.01.0.00.0.00.16.0000	04	2.01	01	Sinergitas dengan Kepolisian Negara Republik Indonesia, Tentara Nasional Indonesia dan Instansi Vertikal di Wilayah Kecamatan	31.087.950,00	31.087.950,00	0,00	0,00	0,00	0,00	0,00	0,00	
7	01	7.01.0.00.0.00.16.0000	06			PROGRAM PEMBINAAN DAN PENGAWASAN PEMERINTAHAN DESA	70.897.125,00	70.840.425,00	0,00	0,00	0,00	0,00	0,00	0,00	
7	01	7.01.0.00.0.00.16.0000	06	2.01		Fasilitasi, Rekomendasi dan Koordinasi Pembinaan dan Pengawasan Pemerintahan Desa	70.897.125,00	70.840.425,00	0,00	0,00	0,00	0,00	0,00	0,00	
7	01	7.01.0.00.0.00.16.0000	06	2.01	01	Fasilitasi Penyusunan Peraturan Desa dan Peraturan Kepala Desa	1.315.200,00	1.306.000,00	0,00	0,00	0,00	0,00	0,00	0,00	
7	01	7.01.0.00.0.00.16.0000	06	2.01	03	Fasilitasi Pengelolaan Keuangan Desa dan Pendayagunaan Aset Desa	5.780.400,00	5.780.400,00	0,00	0,00	0,00	0,00	0,00	0,00	
7	01	7.01.0.00.0.00.16.0000	06	2.01	06	Fasilitasi Pelaksanaan Pemilihan Kepala Desa	51.747.155,00	51.747.155,00	0,00	0,00	0,00	0,00	0,00	0,00	
7	01	7.01.0.00.0.00.16.0000	06	2.01	09	Fasilitasi Sinkronisasi Perencanaan Pembangunan Daerah dengan Pembangunan Desa	12.054.370,00	12.006.870,00	0,00	0,00	0,00	0,00	0,00	0,00	
7	1	7.01.0.00.0.00.17.0000				KECAMATAN NGABLAK	1.504.917.184,00	1.422.280.755,00	16.124.000,00	16.124.000,00	0,00	0,00	0,00	0,00	
7	01	7.01.0.00.0.00.17.0000	01			PROGRAM PENUNJANG URUSAN PEMERINTAHAN DAERAH KABUPATEN/KOTA	1.386.634.052,00	1.304.054.525,00	16.124.000,00	16.124.000,00	0,00	0,00	0,00	0,00	
7	01	7.01.0.00.0.00.17.0000	01	2.01		Perencanaan, Penganggaran, dan Evaluasi Kinerja Perangkat Daerah	2.140.000,00	2.139.940,00	0,00	0,00	0,00	0,00	0,00	0,00	
7	01	7.01.0.00.0.00.17.0000	01	2.01	01	Penyusunan Dokumen Perencanaan Perangkat Daerah	860.000,00	859.940,00	0,00	0,00	0,00	0,00	0,00	0,00	
7	01	7.01.0.00.0.00.17.0000	01	2.01	06	Koordinasi dan Penyusunan Laporan Capaian Kinerja dan Ikhtisar Realisasi Kinerja SKPD	920.000,00	920.000,00	0,00	0,00	0,00	0,00	0,00	0,00	
7	1	7.01.0.00.0.00.17.0000	1	2.01	7	Evaluasi Kinerja Perangkat Daerah	360.000,00	360.000,00	0,00	0,00	0,00	0,00	0,00	0,00	
7	01	7.01.0.00.0.00.17.0000	01	2.02		Administrasi Keuangan Perangkat Daerah	1.245.504.874,00	1.165.237.109,00	0,00	0,00	0,00	0,00	0,00	0,00	
7	1	7.01.0.00.0.00.17.0000	1	2.02	1	Penyediaan Gaji dan Tunjangan ASN	1.224.504.874,00	1.145.137.109,00	0,00	0,00	0,00	0,00	0,00	0,00	
7	01	7.01.0.00.0.00.17.0000	01	2.02	03	Pelaksanaan Penatausahaan dan Pengujian/Verifikasi Keuangan SKPD	21.000.000,00	20.100.000,00	0,00	0,00	0,00	0,00	0,00	0,00	
7	1	7.01.0.00.0.00.17.0000	1	2.06		Administrasi Umum Perangkat Daerah	14.876.000,00	14.876.000,00	0,00	0,00	0,00	0,00	0,00	0,00	
7	01	7.01.0.00.0.00.17.0000	01	2.06	09	Penyelenggaraan Rapat Koordinasi dan Konsultasi SKPD	13.065.000,00	13.065.000,00	0,00	0,00	0,00	0,00	0,00	0,00	
7	01	7.01.0.00.0.00.17.0000	01	2.06	10	Penatausahaan Arsip Dinamis pada SKPD	1.811.000,00	1.811.000,00	0,00	0,00	0,00	0,00	0,00	0,00	
7	01	7.01.0.00.0.00.17.0000	01	2.07		Pengadaan Barang Milik Daerah Penunjang Urusan Pemerintah Daerah	0,00	0,00	16.124.000,00	16.124.000,00	0,00	0,00	0,00	0,00	
7	1	7.01.0.00.0.00.17.0000	1	2.07	5	Pengadaan Mebel	0,00	0,00	15.459.000,00	15.459.000,00	0,00	0,00	0,00	0,00	
7	01	7.01.0.00.0.00.17.0000	01	2.07	06	Pengadaan Peralatan dan Mesin Lainnya	0	0,00	665.000,00	665.000,00	0,00	0,00	0,00	0,00	
7	01	7.01.0.00.0.00.17.0000	01	2.08		Penyediaan Jasa Penunjang Urusan Pemerintahan Daerah	20.769.000,00	20.370.230,00	0,00	0,00	0,00	0,00	0,00	0,00	
7	1	7.01.0.00.0.00.17.0000	1	2.08	1	Penyediaan Jasa Surat Menyurat	3.189.000,00	3.189.000,00	0,00	0,00	0,00	0,00	0,00	0,00	
7	01	7.01.0.00.0.00.17.0000	01	2.08	02	Penyediaan Jasa Komunikasi, Sumber Daya Air dan Listrik	17.580.000,00	17.181.230,00	0	0,00	0	0,00	0,00	0,00	
7	01	7.01.0.00.0.00.17.0000	01	2.09		Pemeliharaan Barang Milik Daerah Penunjang Urusan Pemerintahan Daerah	103.344.178,00	101.431.246,00	0,00	0,00	0,00	0,00	0,00	0,00	
7	01	7.01.0.00.0.00.17.0000	01	2.09	02	Penyediaan Jasa Pemeliharaan, Biaya Pemeliharaan, Pajak, dan Perizinan Kendaraan Dinas Operasional atau Lapangan	56.937.000,00	55.024.080,00	0	0,00	0	0,00	0,00	0,00	
7	1	7.01.0.00.0.00.17.0000	1	2.09	5	Pemeliharaan Mebel	1.200.000,00	1.200.000,00	0,00	0,00	0,00	0,00	0,00	0,00	
7	01	7.01.0.00.0.00.17.0000	01	2.09	06	Pemeliharaan Peralatan dan Mesin Lainnya	5.000.000,00	5.000.000,00	0	0,00	0	0,00	0,00	0,00	
7	01	7.01.0.00.0.00.17.0000	01	2.09	09	Pemeliharaan/Rehabilitasi Gedung Kantor dan Bangunan Lainnya	40.207.178,00	40.207.166,00	0	0,00	0	0,00	0,00	0,00	
7	01	7.01.0.00.0.00.17.0000	02			PROGRAM PENYELENGGARAAN PEMERINTAHAN DAN PELAYANAN PUBLIK	27.051.390,00	26.994.740,00	0,00	0,00	0,00	0,00	0,00	0,00	
7	01	7.01.0.00.0.00.17.0000	02	2.04		Pelaksanaan Urusan Pemerintahan yang Dilimpahkan kepada Camat	27.051.390,00	26.994.740,00	0,00	0,00	0,00	0,00	0,00	0,00	
7	01	7.01.0.00.0.00.17.0000	02	2.04	01	Pelaksanaan Urusan Pemerintahan yang terkait dengan Pelayanan Perizinan Non Usaha	1.498.000,00	1.498.000,00	0,00	0,00	0,00	0,00	0,00	0,00	

Kode				Uraian Urusan, Organisasi, Program, Kegiatan, dan Sub Kegiatan			KELOMPOK BELANJA							
							BELANJA OPERASI		BELANJA MODAL		BELANJA TIDAK TERDUGA		BELANJA TRANSFER	
1				2			3	4	5	6	7	8	9	10
							Anggaran	Realisasi	Anggaran	Realisasi	Anggaran	Realisasi	Anggaran	Realisasi
7	01	7.01.0.00.0.00.17.0000	02	2.04	02	Pelaksanaan Urusan Pemerintahan yang terkait dengan Nonperizinan	25.553.390,00	25.496.740,00	0,00	0,00	0,00	0,00	0,00	0,00
7	01	7.01.0.00.0.00.17.0000	03			PROGRAM PEMBERDAYAAN MASYARAKAT DESA DAN KELURAHAN	36.702.000,00	36.701.815,00	0,00	0,00	0,00	0,00	0,00	0,00
7	01	7.01.0.00.0.00.17.0000	03	2.01		Koordinasi Kegiatan Pemberdayaan Desa	9.794.000,00	9.794.000,00	0,00	0,00	0,00	0,00	0,00	0,00
7	01	7.01.0.00.0.00.17.0000	03	2.01	01	Peningkatan Partisipasi Masyarakat dalam Forum Musyawarah Perencanaan Pembangunan di Desa	3.794.000,00	3.794.000,00	0,00	0,00	0,00	0,00	0,00	0,00
7	01	7.01.0.00.0.00.17.0000	03	2.01	03	Peningkatan Efektivitas Kegiatan Pemberdayaan Masyarakat di Wilayah Kecamatan	6.000.000,00	6.000.000,00	0,00	0,00	0,00	0,00	0,00	0,00
7	01	7.01.0.00.0.00.17.0000	03	2.03		Pemberdayaan Lembaga Kemasyarakatan Tingkat Kecamatan	26.908.000,00	26.907.815,00	0,00	0,00	0,00	0,00	0,00	0,00
7	01	7.01.0.00.0.00.17.0000	03	2.03	02	Peningkatan Kapasitas Lembaga Kemasyarakatan	26.908.000,00	26.907.815,00	0,00	0,00	0,00	0,00	0,00	0,00
7	01	7.01.0.00.0.00.17.0000	04			PROGRAM KOORDINASI KETENTRAMAN DAN KETERTIBAN UMUM	38.059.500,00	38.059.500,00	0,00	0,00	0,00	0,00	0,00	0,00
7	01	7.01.0.00.0.00.17.0000	04	2.01		Koordinasi Upaya Penyelenggaraan Ketenteraman dan Ketertiban Umum	38.059.500,00	38.059.500,00	0,00	0,00	0,00	0,00	0,00	0,00
7	1	7.01.0.00.0.00.17.0000	4	2.01	1	Sinergitas dengan Kepolisian Negara Republik Indonesia, Tentara Nasional Indonesia dan Instansi Vertikal di Wilayah Kecamatan	38.059.500,00	38.059.500,00	0,00	0,00	0,00	0,00	0,00	0,00
7	01	7.01.0.00.0.00.17.0000	06			PROGRAM PEMBINAAN DAN PENGAWASAN PEMERINTAHAN DESA	16.470.242,00	16.470.175,00	0,00	0,00	0,00	0,00	0,00	0,00
7	01	7.01.0.00.0.00.17.0000	06	2.01		Fasilitasi, Rekomendasi dan Koordinasi Pembinaan dan Pengawasan Pemerintahan Desa	16.470.242,00	16.470.175,00	0,00	0,00	0,00	0,00	0,00	0,00
7	01	7.01.0.00.0.00.17.0000	06	2.01	02	Fasilitasi Administrasi Tata Pemerintahan Desa	1.917.442,00	1.917.375,00	0,00	0,00	0,00	0,00	0,00	0,00
7	01	7.01.0.00.0.00.17.0000	06	2.01	03	Fasilitasi Pengelolaan Keuangan Desa dan Pendayagunaan Aset Desa	1.857.100,00	1.857.100,00	0,00	0,00	0,00	0,00	0,00	0,00
7	01	7.01.0.00.0.00.17.0000	06	2.01	05	Fasilitasi Pelaksanaan Tugas Kepala Desa dan Perangkat Desa	2.021.000,00	2.021.000,00	0,00	0,00	0,00	0,00	0,00	0,00
7	01	7.01.0.00.0.00.17.0000	06	2.01	07	Fasilitasi Pelaksanaan Tugas dan Fungsi Badan Permusyawaratan Desa	1.910.000,00	1.910.000,00	0,00	0,00	0,00	0,00	0,00	0,00
7	01	7.01.0.00.0.00.17.0000	06	2.01	08	Rekomendasi Pengangkatan dan Pemberhentian Perangkat Desa	1.580.000,00	1.580.000,00	0,00	0,00	0,00	0,00	0,00	0,00
7	01	7.01.0.00.0.00.17.0000	06	2.01	09	Fasilitasi Sinkronisasi Perencanaan Pembangunan Daerah dengan Pembangunan Desa	7.184.700,00	7.184.700,00	0,00	0,00	0,00	0,00	0,00	0,00
7	1	7.01.0.00.0.00.18.0000				KECAMATAN GRABAG	1.911.285.300,00	1.688.743.487,00	61.194.900,00	59.979.000,00	0,00	0,00	0,00	0,00
7	01	7.01.0.00.0.00.18.0000	01			PROGRAM PENUNJANG URUSAN PEMERINTAHAN DAERAH KABUPATEN/KOTA	1.737.995.800,00	1.520.870.862,00	56.194.900,00	55.979.000,00	0,00	0,00	0,00	0,00
7	01	7.01.0.00.0.00.18.0000	01	2.01		Perencanaan, Penganggaran, dan Evaluasi Kinerja Perangkat Daerah	3.012.000,00	2.988.000,00	0,00	0,00	0,00	0,00	0,00	0,00
7	01	7.01.0.00.0.00.18.0000	01	2.01	01	Penyusunan Dokumen Perencanaan Perangkat Daerah	1.508.000,00	1.484.000,00	0,00	0,00	0,00	0,00	0,00	0,00
7	01	7.01.0.00.0.00.18.0000	01	2.01	06	Koordinasi dan Penyusunan Laporan Capaian Kinerja dan Ikhtisar Realisasi Kinerja SKPD	1.504.000,00	1.504.000,00	0,00	0,00	0,00	0,00	0,00	0,00
7	01	7.01.0.00.0.00.18.0000	01	2.02		Administrasi Keuangan Perangkat Daerah	1.552.466.300,00	1.349.822.074,00	0,00	0,00	0,00	0,00	0,00	0,00
7	1	7.01.0.00.0.00.18.0000	1	2.02	1	Penyediaan Gaji dan Tunjangan ASN	1.530.566.300,00	1.327.922.074,00	0,00	0,00	0,00	0,00	0,00	0,00
7	01	7.01.0.00.0.00.18.0000	01	2.02	03	Pelaksanaan Penatausahaan dan Pengujian/Verifikasi Keuangan SKPD	21.900.000,00	21.900.000,00	0,00	0,00	0,00	0,00	0,00	0,00
7	1	7.01.0.00.0.00.18.0000	1	2.06		Administrasi Umum Perangkat Daerah	11.097.500,00	11.089.500,00	0,00	0,00	0,00	0,00	0,00	0,00
7	01	7.01.0.00.0.00.18.0000	01	2.06	09	Penyelenggaraan Rapat Koordinasi dan Konsultasi SKPD	6.097.500,00	6.090.000,00	0,00	0,00	0,00	0,00	0,00	0,00
7	01	7.01.0.00.0.00.18.0000	01	2.06	10	Penatausahaan Arsip Dinamis pada SKPD	5.000.000,00	4.999.500,00	0,00	0,00	0,00	0,00	0,00	0,00
7	01	7.01.0.00.0.00.18.0000	01	2.07		Pengadaan Barang Milik Daerah Penunjang Urusan Pemerintah Daerah	16.817.500,00	16.710.000,00	56.194.900,00	55.979.000,00	0,00	0,00	0,00	0,00
7	01	7.01.0.00.0.00.18.0000	01	2.07	06	Pengadaan Peralatan dan Mesin Lainnya	16.817.500,00	16.710.000,00	56.194.900,00	55.979.000,00	0,00	0,00	0,00	0,00
7	01	7.01.0.00.0.00.18.0000	01	2.08		Penyediaan Jasa Penunjang Urusan Pemerintahan Daerah	33.022.500,00	28.884.872,00	0,00	0,00	0,00	0,00	0,00	0,00
7	1	7.01.0.00.0.00.18.0000	1	2.08	1	Penyediaan Jasa Surat Menyurat	7.950.000,00	7.948.090,00	0,00	0,00	0,00	0,00	0,00	0,00
7	01	7.01.0.00.0.00.18.0000	01	2.08	02	Penyediaan Jasa Komunikasi, Sumber Daya Air dan Listrik	25.072.500,00	20.936.782,00	0,00	0,00	0,00	0,00	0,00	0,00
7	01	7.01.0.00.0.00.18.0000	01	2.09		Pemeliharaan Barang Milik Daerah Penunjang Urusan Pemerintahan Daerah	121.580.000,00	111.376.416,00	0,00	0,00	0,00	0,00	0,00	0,00

Kode			Uraian Urusan, Organisasi, Program, Kegiatan, dan Sub Kegiatan			KELOMPOK BELANJA				BELANJA TRANSFER			
						BELANJA OPERASI		BELANJA MODAL		BELANJA TIDAK TERDUGA		Anggaran	Realisasi
1			2			3	4	5	6	7	8	9	10
						Anggaran	Realisasi	Anggaran	Realisasi	Anggaran	Realisasi	Anggaran	Realisasi
7	1	7.01.0.00.0.00.18.0000	1	2.09	2	Penyediaan Jasa Pemeliharaan, Biaya Kendaraan Dinas Operasional atau Lapangan Pemeliharaan, Pajak, dan Perizinan	56.590.000,00	46.547.736,00	0,00	0,00	0,00	0,00	0,00
7	01	7.01.0.00.0.00.18.0000	01	2.09	06	Pemeliharaan Peralatan dan Mesin Lainnya	5.000.000,00	4.989.500,00	0,00	0,00	0,00	0,00	0,00
7	01	7.01.0.00.0.00.18.0000	01	2.09	10	Pemeliharaan/Rehabilitasi Sarana dan Prasarana Gedung Kantor atau Bangunan Lainnya	59.990.000,00	59.839.180,00	0,00	0,00	0,00	0,00	0,00
7	01	7.01.0.00.0.00.18.0000	02			PROGRAM PENYELENGGARAAN PEMERINTAHAN DAN PELAYANAN PUBLIK	24.200.000,00	22.000.000,00	0,00	0,00	0,00	0,00	0,00
7	01	7.01.0.00.0.00.18.0000	02	2.04		Pelaksanaan Urusan Pemerintahan yang Dilimpahkan kepada Camat	24.200.000,00	22.000.000,00	0,00	0,00	0,00	0,00	0,00
7	01	7.01.0.00.0.00.18.0000	02	2.04	02	Pelaksanaan Urusan Pemerintahan yang terkait dengan Nonperizinan	24.200.000,00	22.000.000,00	0,00	0,00	0,00	0,00	0,00
7	01	7.01.0.00.0.00.18.0000	03			PROGRAM PEMBERDAYAAN MASYARAKAT DESA DAN KELURAHAN	43.847.000,00	43.842.500,00	5.000.000,00	4.000.000,00	0,00	0,00	0,00
7	01	7.01.0.00.0.00.18.0000	03	2.01		Koordinasi Kegiatan Pemberdayaan Desa	24.018.000,00	24.018.000,00	0,00	0,00	0,00	0,00	0,00
7	01	7.01.0.00.0.00.18.0000	03	2.01	01	Peningkatan Partisipasi Masyarakat dalam Forum Musyawarah Perencanaan Pembangunan di Desa	14.534.000,00	14.534.000,00	0,00	0,00	0,00	0,00	0,00
7	01	7.01.0.00.0.00.18.0000	03	2.01	03	Peningkatan Efektivitas Kegiatan Pemberdayaan Masyarakat di Wilayah Kecamatan	9.484.000,00	9.484.000,00	0,00	0,00	0,00	0,00	0,00
7	01	7.01.0.00.0.00.18.0000	03	2.03		Pemberdayaan Lembaga Kemasyarakatan Tingkat Kecamatan	19.829.000,00	19.824.500,00	5.000.000,00	4.000.000,00	0,00	0,00	0,00
7	01	7.01.0.00.0.00.18.0000	03	2.03	02	Peningkatan Kapasitas Lembaga Kemasyarakatan	19.829.000,00	19.824.500,00	5.000.000,00	4.000.000,00	0,00	0,00	0,00
7	01	7.01.0.00.0.00.18.0000	04			PROGRAM KOORDINASI KETENTRAMAN DAN KETERTIBAN UMUM	15.264.000,00	15.264.000,00	0,00	0,00	0,00	0,00	0,00
7	01	7.01.0.00.0.00.18.0000	04	2.01		Koordinasi Upaya Penyelenggaraan Ketenteraman dan Ketertiban Umum	15.264.000,00	15.264.000,00	0,00	0,00	0,00	0,00	0,00
7	01	7.01.0.00.0.00.18.0000	04	2.01	01	Sinergitas dengan Kepolisian Negara Republik Indonesia, Tentara Nasional Indonesia dan Instansi Vertikal di Wilayah Kecamatan	15.264.000,00	15.264.000,00	0,00	0,00	0,00	0,00	0,00
7	01	7.01.0.00.0.00.18.0000	06			PROGRAM PEMBINAAN DAN PENGAWASAN PEMERINTAHAN DESA	89.978.500,00	86.766.125,00	0,00	0,00	0,00	0,00	0,00
7	01	7.01.0.00.0.00.18.0000	06	2.01		Fasilitasi, Rekomendasi dan Koordinasi Pembinaan dan Pengawasan Pemerintahan Desa	89.978.500,00	86.766.125,00	0,00	0,00	0,00	0,00	0,00
7	01	7.01.0.00.0.00.18.0000	06	2.01	02	Fasilitasi Administrasi Tata Pemerintahan Desa	13.768.000,00	13.087.000,00	0,00	0,00	0,00	0,00	0,00
7	01	7.01.0.00.0.00.18.0000	06	2.01	06	Fasilitasi Pelaksanaan Pemilihan Kepala Desa	68.646.500,00	66.122.625,00	0,00	0,00	0,00	0,00	0,00
7	01	7.01.0.00.0.00.18.0000	06	2.01	17	Koordinasi Pendampingan Desa di Wilayahnya	7.564.000,00	7.556.500,00	0,00	0,00	0,00	0,00	0,00
7	1	7.01.0.00.0.00.19.0000				KECAMATAN TEGALREJO	1.742.741.323,00	1.592.833.835,00	49.000.000,00	47.863.400,00	0,00	0,00	0,00
7	01	7.01.0.00.0.00.19.0000	01			PROGRAM PENUNJANG URUSAN PEMERINTAHAN DAERAH KABUPATEN/KOTA	1.607.743.048,00	1.459.351.219,00	49.000.000,00	47.863.400,00	0,00	0,00	0,00
7	01	7.01.0.00.0.00.19.0000	01	2.01		Perencanaan, Penganggaran, dan Evaluasi Kinerja Perangkat Daerah	2.250.000,00	2.250.000,00	0,00	0,00	0,00	0,00	0,00
7	01	7.01.0.00.0.00.19.0000	01	2.01	01	Penyusunan Dokumen Perencanaan Perangkat Daerah	1.000.000,00	1.000.000,00	0,00	0,00	0,00	0,00	0,00
7	01	7.01.0.00.0.00.19.0000	01	2.01	06	Koordinasi dan Penyusunan Laporan Capaian Kinerja dan Ikhtisar Realisasi Kinerja SKPD	1.250.000,00	1.250.000,00	0,00	0,00	0,00	0,00	0,00
7	01	7.01.0.00.0.00.19.0000	01	2.02		Administrasi Keuangan Perangkat Daerah	1.379.416.048,00	1.242.103.847,00	0,00	0,00	0,00	0,00	0,00
7	1	7.01.0.00.0.00.19.0000	1	2.02	1	Penyediaan Gaji dan Tunjangan ASN	1.356.272.298,00	1.218.960.097,00	0,00	0,00	0,00	0,00	0,00
7	01	7.01.0.00.0.00.19.0000	01	2.02	03	Pelaksanaan Penatausahaan dan Penjualan/Verifikasi Keuangan SKPD	23.143.750,00	23.143.750,00	0,00	0,00	0,00	0,00	0,00
7	1	7.01.0.00.0.00.19.0000	1	2.06		Administrasi Umum Perangkat Daerah	16.625.000,00	16.625.000,00	0,00	0,00	0,00	0,00	0,00
7	01	7.01.0.00.0.00.19.0000	01	2.06	09	Penyelenggaraan Rapat Koordinasi dan Konsultasi SKPD	14.625.000,00	14.625.000,00	0,00	0,00	0,00	0,00	0,00
7	01	7.01.0.00.0.00.19.0000	01	2.06	10	Penatausahaan Arsip Dinamis pada SKPD	2.000.000,00	2.000.000,00	0,00	0,00	0,00	0,00	0,00
7	01	7.01.0.00.0.00.19.0000	01	2.07		Pengadaan Barang Milik Daerah Penunjang Urusan Pemerintah Daerah	550.000,00	550.000,00	49.000.000,00	47.863.400,00	0,00	0,00	0,00
7	1	7.01.0.00.0.00.19.0000	1	2.07	5	Pengadaan Mebel	0,00	0,00	12.550.000,00	12.550.000,00	0,00	0,00	0,00
7	01	7.01.0.00.0.00.19.0000	01	2.07	06	Pengadaan Peralatan dan Mesin Lainnya	550.000,00	550.000,00	36.450.000,00	35.313.400,00	0,00	0,00	0,00

Kode					Uraian Urusan, Organisasi, Program, Kegiatan, dan Sub Kegiatan		KELOMPOK BELANJA									
							BELANJA OPERASI		BELANJA MODAL		BELANJA TIDAK TERDUGA		BELANJA TRANSFER			
							Anggaran	Realisasi	Anggaran	Realisasi	Anggaran	Realisasi	Anggaran	Realisasi		
1	2	3	4	5	6	7	8	9	10							
7	01	7.01.0.00.0.00.19.0000	01	2.08	Penyediaan Jasa Penunjang Urusan Pemerintahan Daerah	36.920.000,00	27.256.650,00	0,00	0,00	0,00	0,00	0,00	0,00	0,00	0,00	
7	1	7.01.0.00.0.00.19.0000	1	2.08	1	Penyediaan Jasa Surat Menyurat	4.000.000,00	4.000.000,00	0,00	0,00	0,00	0,00	0,00	0,00	0,00	
7	01	7.01.0.00.0.00.19.0000	01	2.08	02	Penyediaan Jasa Komunikasi, Sumber Daya Air dan Listrik	32.920.000,00	23.256.650,00	0,00	0,00	0,00	0,00	0,00	0,00	0,00	
7	01	7.01.0.00.0.00.19.0000	01	2.09	Pemeliharaan Barang Milik Daerah Penunjang Urusan Pemerintahan Daerah	171.982.000,00	170.565.722,00	0,00	0,00	0,00	0,00	0,00	0,00	0,00	0,00	
7	01	7.01.0.00.0.00.19.0000	01	2.09	02	Penyediaan Jasa Pemeliharaan, Biaya Pemeliharaan, Pajak, dan Perizinan Kendaraan Dinas Operasional atau Lapangan	52.200.000,00	50.783.722,00	0,00	0,00	0,00	0,00	0,00	0,00	0,00	0,00
7	01	7.01.0.00.0.00.19.0000	01	2.09	06	Pemeliharaan Peralatan dan Mesin Lainnya	4.080.000,00	4.080.000,00	0,00	0,00	0,00	0,00	0,00	0,00	0,00	0,00
7	01	7.01.0.00.0.00.19.0000	01	2.09	09	Pemeliharaan/Rehabilitasi Gedung Kantor dan Bangunan Lainnya	115.702.000,00	115.702.000,00	0,00	0,00	0,00	0,00	0,00	0,00	0,00	0,00
7	01	7.01.0.00.0.00.19.0000	02			PROGRAM PENYELenggaraAN PEMERINTAHAN DAN PELAYANAN PUBLIK	27.910.500,00	27.144.296,00	0,00	0,00	0,00	0,00	0,00	0,00	0,00	
7	01	7.01.0.00.0.00.19.0000	02	2.04	Pelaksanaan Urusan Pemerintahan yang Dilimpahkan kepada Camat	27.910.500,00	27.144.296,00	0,00	0,00	0,00	0,00	0,00	0,00	0,00	0,00	
7	01	7.01.0.00.0.00.19.0000	02	2.04	01	Pelaksanaan Urusan Pemerintahan yang terkait dengan Pelayanan Perizinan Non Usaha	2.228.500,00	2.228.500,00	0,00	0,00	0,00	0,00	0,00	0,00	0,00	0,00
7	01	7.01.0.00.0.00.19.0000	02	2.04	02	Pelaksanaan Urusan Pemerintahan yang terkait dengan Nonperizinan	25.682.000,00	24.915.796,00	0,00	0,00	0,00	0,00	0,00	0,00	0,00	0,00
7	01	7.01.0.00.0.00.19.0000	03			PROGRAM PEMBERDAYAAN MASYARAKAT DESA DAN KELURAHAN	23.234.500,00	23.234.500,00	0,00	0,00	0,00	0,00	0,00	0,00	0,00	
7	01	7.01.0.00.0.00.19.0000	03	2.01	Koordinasi Kegiatan Pemberdayaan Desa	7.984.500,00	7.984.500,00	0,00	0,00	0,00	0,00	0,00	0,00	0,00	0,00	
7	01	7.01.0.00.0.00.19.0000	03	2.01	01	Peningkatan Partisipasi Masyarakat dalam Forum Musyawarah Perencanaan Pembangunan di Desa	1.984.500,00	1.984.500,00	0,00	0,00	0,00	0,00	0,00	0,00	0,00	0,00
7	01	7.01.0.00.0.00.19.0000	03	2.01	03	Peningkatan Efektivitas Kegiatan Pemberdayaan Masyarakat di Wilayah Kecamatan	6.000.000,00	6.000.000,00	0,00	0,00	0,00	0,00	0,00	0,00	0,00	0,00
7	01	7.01.0.00.0.00.19.0000	03	2.03	Pemberdayaan Lembaga Kemasyarakatan Tingkat Kecamatan	15.250.000,00	15.250.000,00	0,00	0,00	0,00	0,00	0,00	0,00	0,00	0,00	0,00
7	01	7.01.0.00.0.00.19.0000	03	2.03	02	Peningkatan Kapasitas Lembaga Kemasyarakatan	15.250.000,00	15.250.000,00	0,00	0,00	0,00	0,00	0,00	0,00	0,00	0,00
7	01	7.01.0.00.0.00.19.0000	04			PROGRAM KOORDINASI KETENTRAMAN DAN KETERTIBAN UMUM	20.124.000,00	20.124.000,00	0,00	0,00	0,00	0,00	0,00	0,00	0,00	
7	01	7.01.0.00.0.00.19.0000	04	2.01	Koordinasi Upaya Penyelenggaraan Ketenteraman dan Ketertiban Umum	20.124.000,00	20.124.000,00	0,00	0,00	0,00	0,00	0,00	0,00	0,00	0,00	
7	01	7.01.0.00.0.00.19.0000	04	2.01	01	Sinergitas dengan Kepolisian Negara Republik Indonesia, Tentara Nasional Indonesia dan Instansi Vertikal di Wilayah Kecamatan	20.124.000,00	20.124.000,00	0,00	0,00	0,00	0,00	0,00	0,00	0,00	0,00
7	01	7.01.0.00.0.00.19.0000	06			PROGRAM PEMBINAAN DAN PENGAWASAN PEMERINTAHAN DESA	63.729.275,00	62.979.820,00	0,00	0,00	0,00	0,00	0,00	0,00	0,00	
7	01	7.01.0.00.0.00.19.0000	06	2.01	Fasilitasi, Rekomendasi dan Koordinasi Pembinaan dan Pengawasan Pemerintahan Desa	63.729.275,00	62.979.820,00	0,00	0,00	0,00	0,00	0,00	0,00	0,00	0,00	
7	01	7.01.0.00.0.00.19.0000	06	2.01	03	Fasilitasi Pengelolaan Keuangan Desa dan Pendayagunaan Aset Desa	2.000.000,00	2.000.000,00	0,00	0,00	0,00	0,00	0,00	0,00	0,00	0,00
7	01	7.01.0.00.0.00.19.0000	06	2.01	06	Fasilitasi Pelaksanaan Pemilihan Kepala Desa	40.103.775,00	39.354.320,00	0,00	0,00	0,00	0,00	0,00	0,00	0,00	0,00
7	01	7.01.0.00.0.00.19.0000	06	2.01	09	Fasilitasi Sinkronisasi Perencanaan Pembangunan Daerah dengan Pembangunan Desa	11.295.000,00	11.295.000,00	0,00	0,00	0,00	0,00	0,00	0,00	0,00	0,00
7	01	7.01.0.00.0.00.19.0000	06	2.01	11	Fasilitasi Penyelenggaraan Ketenteraman dan Ketertiban Umum	10.330.500,00	10.330.500,00	0,00	0,00	0,00	0,00	0,00	0,00	0,00	0,00
7	1	7.01.0.00.0.00.20.0000				KECAMATAN SECANG	2.965.463.826,00	2.474.611.145,00	1.240.858.910,00	1.225.014.400,00	0,00	0,00	0,00	0,00	0,00	
7	01	7.01.0.00.0.00.20.0000	01			PROGRAM PENUNJANG URUSAN PEMERINTAHAN DAERAH KABUPATEN/KOTA	2.515.057.566,00	2.028.160.735,00	127.774.200,00	125.855.000,00	0,00	0,00	0,00	0,00	0,00	
7	01	7.01.0.00.0.00.20.0000	01	2.01	Perencanaan, Penganggaran, dan Evaluasi Kinerja Perangkat Daerah	5.840.000,00	5.743.400,00	0,00	0,00	0,00	0,00	0,00	0,00	0,00	0,00	
7	01	7.01.0.00.0.00.20.0000	01	2.01	01	Penyusunan Dokumen Perencanaan Perangkat Daerah	1.325.000,00	1.323.800,00	0	0,00	0	0,00	0	0,00	0	0,00
7	01	7.01.0.00.0.00.20.0000	01	2.01	06	Koordinasi dan Penyusunan Laporan Capaian Kinerja dan Ikhtisar Realisasi Kinerja SKPD	3.325.000,00	3.269.400,00	0,00	0,00	0,00	0,00	0,00	0,00	0,00	0,00
7	1	7.01.0.00.0.00.20.0000	1	2.01	7	Evaluasi Kinerja Perangkat Daerah	1.190.000,00	1.150.200,00	0,00	0,00	0,00	0,00	0,00	0,00	0,00	0,00
7	01	7.01.0.00.0.00.20.0000	01	2.02	Administrasi Keuangan Perangkat Daerah	2.241.997.070,00	1.772.724.293,00	0,00	0,00	0,00	0,00	0,00	0,00	0,00	0,00	0,00
7	1	7.01.0.00.0.00.20.0000	1	2.02	1	Penyediaan Gaji dan Tunjangan ASN	2.202.368.070,00	1.733.716.813,00	0,00	0,00	0,00	0,00	0,00	0,00	0,00	0,00

Kode				Uraian Urusan, Organisasi, Program, Kegiatan, dan Sub Kegiatan			KELOMPOK BELANJA				BELANJA TRANSFER			
							BELANJA OPERASI		BELANJA MODAL		BELANJA TIDAK TERDUGA		Anggaran	Realisasi
1	2	3	4	5	6	7	8	9	10					
7	01	7.01.0.00.0.00.20.0000	01	2.02	03	Pelaksanaan Penatausahaan dan Pengujian/Verifikasi Keuangan SKPD	39.629.000,00	39.007.480,00	0,00	0,00	0,00	0,00	0	0,00
7	01	7.01.0.00.0.00.20.0000	01	2.05		Administrasi Kepegawaian Perangkat Daerah	2.000.000,00	1.997.700,00	0,00	0,00	0,00	0,00	0,00	0,00
7	01	7.01.0.00.0.00.20.0000	01	2.05	05	Monitoring, Evaluasi, dan Penilaian Kinerja Pegawai	1.000.000,00	998.900,00	0,00	0,00	0,00	0,00	0,00	0,00
7	01	7.01.0.00.0.00.20.0000	01	2.05	10	Sosialisasi Peraturan Perundang-Undangan	1.000.000,00	998.800,00	0,00	0,00	0,00	0,00	0,00	0,00
7	1	7.01.0.00.0.00.20.0000	1	2.06		Administrasi Umum Perangkat Daerah	45.000.000,00	43.928.660,00	0,00	0,00	0,00	0,00	0,00	0,00
7	01	7.01.0.00.0.00.20.0000	01	2.06	06	Penyediaan Bahan Bacaan dan Peraturan Perundang-undangan	1.000.000,00	981.400,00	0,00	0,00	0,00	0,00	0,00	0,00
7	01	7.01.0.00.0.00.20.0000	01	2.06	09	Penyelenggaraan Rapat Koordinasi dan Konsultasi SKPD	41.500.000,00	40.461.400,00	0,00	0,00	0,00	0,00	0,00	0,00
7	01	7.01.0.00.0.00.20.0000	01	2.06	10	Penatausahaan Arsip Dinamis pada SKPD	2.500.000,00	2.485.860,00	0,00	0,00	0,00	0,00	0,00	0,00
7	01	7.01.0.00.0.00.20.0000	01	2.07		Pengadaan Barang Milik Daerah Penunjang Urusan Pemerintah Daerah	0,00	0,00	125.950.000,00	124.350.000,00	0,00	0,00	0,00	0,00
7	1	7.01.0.00.0.00.20.0000	1	2.07	5	Pengadaan Mebel	0,00	0,00	39.800.000,00	39.750.000,00	0,00	0,00	0,00	0,00
7	01	7.01.0.00.0.00.20.0000	01	2.07	06	Pengadaan Peralatan dan Mesin Lainnya	0,00	0,00	86.150.000,00	84.600.000,00	0,00	0,00	0,00	0,00
7	01	7.01.0.00.0.00.20.0000	01	2.08		Penyediaan Jasa Penunjang Urusan Pemerintahan Daerah	46.271.756,00	36.256.582,00	0,00	0,00	0,00	0,00	0,00	0,00
7	1	7.01.0.00.0.00.20.0000	1	2.08	1	Penyediaan Jasa Surat Menyurat	10.951.760,00	10.860.620,00	0,00	0,00	0,00	0,00	0,00	0,00
7	01	7.01.0.00.0.00.20.0000	01	2.08	02	Penyediaan Jasa Komunikasi, Sumber Daya Air dan Listrik	35.319.996,00	25.395.962,00	0,00	0,00	0,00	0,00	0,00	0,00
7	01	7.01.0.00.0.00.20.0000	01	2.09		Pemeliharaan Barang Milik Daerah Penunjang Urusan Pemerintahan Daerah	173.948.740,00	167.510.100,00	1.824.200,00	1.505.000,00	0,00	0,00	0,00	0,00
7	01	7.01.0.00.0.00.20.0000	01	2.09	02	Penyediaan Jasa Pemeliharaan, Biaya Pemeliharaan, Pajak, dan Perizinan Kendaraan Dinas Operasional atau Lapangan	58.633.960,00	52.578.150,00	0,00	0,00	0,00	0,00	0,00	0,00
7	1	7.01.0.00.0.00.20.0000	1	2.09	5	Pemeliharaan Mebel	5.000.000,00	5.000.000,00	0,00	0,00	0,00	0,00	0,00	0,00
7	01	7.01.0.00.0.00.20.0000	01	2.09	06	Pemeliharaan Peralatan dan Mesin Lainnya	21.030.000,00	20.977.200,00	0,00	0,00	0,00	0,00	0,00	0,00
7	01	7.01.0.00.0.00.20.0000	01	2.09	09	Pemeliharaan/Rehabilitasi Gedung Kantor dan Bangunan Lainnya	89.284.780,00	88.954.750,00	1.824.200,00	1.505.000,00	0,00	0,00	0,00	0,00
7	01	7.01.0.00.0.00.20.0000	02			PROGRAM PENYELENGGARAAN PEMERINTAHAN DAN PELAYANAN PUBLIK	30.709.120,00	30.481.440,00	0,00	0,00	0,00	0,00	0,00	0,00
7	01	7.01.0.00.0.00.20.0000	02	2.04		Pelaksanaan Urusan Pemerintahan yang Dilimpahkan kepada Camat	30.709.120,00	30.481.440,00	0,00	0,00	0,00	0,00	0,00	0,00
7	01	7.01.0.00.0.00.20.0000	02	2.04	01	Pelaksanaan Urusan Pemerintahan yang terkait dengan Pelayanan Perizinan Non Usaha	1.878.000,00	1.874.880,00	0,00	0,00	0,00	0,00	0,00	0,00
7	01	7.01.0.00.0.00.20.0000	02	2.04	02	Pelaksanaan Urusan Pemerintahan yang terkait dengan Nonperizinan	28.831.120,00	28.606.560,00	0,00	0,00	0,00	0,00	0,00	0,00
7	01	7.01.0.00.0.00.20.0000	03			PROGRAM PEMBERDAYAAN MASYARAKAT DESA DAN KELURAHAN	240.556.290,00	238.725.820,00	1.113.084.710,00	1.099.159.400,00	0,00	0,00	0,00	0,00
7	01	7.01.0.00.0.00.20.0000	03	2.01		Koordinasi Kegiatan Pemberdayaan Desa	60.923.000,00	59.516.250,00	0,00	0,00	0,00	0,00	0,00	0,00
7	01	7.01.0.00.0.00.20.0000	03	2.01	01	Peningkatan Partisipasi Masyarakat dalam Forum Musyawarah Perencanaan Pembangunan di Desa	7.858.000,00	7.836.700,00	0,00	0,00	0,00	0,00	0,00	0,00
7	01	7.01.0.00.0.00.20.0000	03	2.01	03	Peningkatan Efektivitas Kegiatan Pemberdayaan Masyarakat di Wilayah Kecamatan	53.065.000,00	51.679.550,00	0,00	0,00	0,00	0,00	0,00	0,00
7	01	7.01.0.00.0.00.20.0000	03	2.02		Kegiatan Pemberdayaan Kelurahan	133.133.290,00	132.868.900,00	1.108.084.710,00	1.094.159.400,00	0,00	0,00	0,00	0,00
7	01	7.01.0.00.0.00.20.0000	03	2.02	01	Peningkatan Partisipasi Masyarakat dalam Forum Musyawarah Perencanaan Pembangunan di Kelurahan	82.524.290,00	82.524.200,00	1.108.084.710,00	1.094.159.400,00	0,00	0,00	0,00	0,00
7	01	7.01.0.00.0.00.20.0000	03	2.02	03	Pemberdayaan Masyarakat di Kelurahan	20.609.000,00	20.609.000,00	0,00	0,00	0,00	0,00	0,00	0,00
7	01	7.01.0.00.0.00.20.0000	03	2.02	4	Evaluasi Kelurahan	30.000.000,00	29.735.700,00	0,00	0,00	0,00	0,00	0,00	0,00
7	01	7.01.0.00.0.00.20.0000	03	2.03		Pemberdayaan Lembaga Kemasyarakatan Tingkat Kecamatan	46.500.000,00	46.340.670,00	5.000.000,00	5.000.000,00	0,00	0,00	0,00	0,00
7	01	7.01.0.00.0.00.20.0000	03	2.03	02	Peningkatan Kapasitas Lembaga Kemasyarakatan	46.500.000,00	46.340.670,00	5.000.000,00	5.000.000,00	0,00	0,00	0,00	0,00
7	01	7.01.0.00.0.00.20.0000	06			PROGRAM PEMBINAAN DAN PENGAWASAN PEMERINTAHAN DESA	179.140.850,00	177.243.150,00	0,00	0,00	0,00	0,00	0,00	0,00
7	01	7.01.0.00.0.00.20.0000	06	2.01		Fasilitasi, Rekomendasi dan Koordinasi Pembinaan dan Pengawasan Pemerintahan Desa	179.140.850,00	177.243.150,00	0,00	0,00	0,00	0,00	0,00	0,00
7	01	7.01.0.00.0.00.20.0000	06	2.01	02	Fasilitasi Administrasi Tata Pemerintahan Desa	10.000.000,00	9.996.000,00	0,00	0,00	0,00	0,00	0,00	0,00
7	01	7.01.0.00.0.00.20.0000	06	2.01	03	Fasilitasi Pengelolaan Keuangan Desa dan Pendayagunaan Aset Desa	19.812.450,00	19.807.550,00	0,00	0,00	0,00	0,00	0,00	0,00

Kode						Uraian Urusan, Organisasi, Program, Kegiatan, dan Sub Kegiatan		KELOMPOK BELANJA				BELANJA TRANSFER			
								BELANJA OPERASI		BELANJA MODAL		BELANJA TIDAK TERDUGA		Anggaran	Realisasi
1						2		3	4	5	6	7	8	9	10
								Anggaran	Realisasi	Anggaran	Realisasi	Anggaran	Realisasi	Anggaran	Realisasi
7	01	7.01.0.00.0.00.20.0000	06	2.01	06	Fasilitasi Pelaksanaan Pemilihan Kepala Desa		39.070.000,00	38.183.400,00	0,00	0,00	0,00	0,00	0,00	0,00
7	01	7.01.0.00.0.00.20.0000	06	2.01	07	Fasilitasi Pelaksanaan Tugas dan Fungsi Badan Permasyarakatan Desa		14.130.000,00	14.098.800,00	0,00	0,00	0,00	0,00	0,00	0,00
7	01	7.01.0.00.0.00.20.0000	06	2.01	09	Fasilitasi Sinkronisasi Perencanaan Pembangunan Daerah dengan Pembangunan Desa		15.000.000,00	14.788.800,00	0,00	0,00	0,00	0,00	0,00	0,00
7	01	7.01.0.00.0.00.20.0000	06	2.01	11	Fasilitasi Penyelenggaraan Ketenteraman dan Keteriban Umum		81.128.400,00	80.368.600,00	0,00	0,00	0,00	0,00	0,00	0,00
7	1	7.01.0.00.0.00.21.0000				KECAMATAN WINDUSARI		1.996.734.000,00	1.921.941.269,00	36.645.000,00	33.930.000,00	0,00	0,00	0,00	0,00
7	01	7.01.0.00.0.00.21.0000	01			PROGRAM PENUNJANG URUSAN PEMERINTAHAN DAERAH KABUPATEN/KOTA		1.846.111.000,00	1.775.634.299,00	36.645.000,00	33.930.000,00	0,00	0,00	0,00	0,00
7	01	7.01.0.00.0.00.21.0000	01	2.01		Perencanaan, Penganggaran, dan Evaluasi Kinerja Perangkat Daerah		4.215.000,00	3.041.130,00	0,00	0,00	0,00	0,00	0,00	0,00
7	01	7.01.0.00.0.00.21.0000	01	2.01	01	Penyusunan Dokumen Perencanaan Perangkat Daerah		1.039.000,00	1.036.790,00	0,00	0,00	0,00	0,00	0,00	0,00
7	01	7.01.0.00.0.00.21.0000	01	2.01	06	Koordinasi dan Penyusunan Laporan Capaian Kinerja dan Ikhtisar Realisasi Kinerja SKPD		1.560.000,00	1.014.800,00	0,00	0,00	0,00	0,00	0,00	0,00
7	1	7.01.0.00.0.00.21.0000	1	2.01	7	Evaluasi Kinerja Perangkat Daerah		1.616.000,00	989.540,00	0,00	0,00	0,00	0,00	0,00	0,00
7	01	7.01.0.00.0.00.21.0000	01	2.02		Administrasi Keuangan Perangkat Daerah		1.601.334.000,00	1.554.557.046,00	0,00	0,00	0,00	0,00	0,00	0,00
7	1	7.01.0.00.0.00.21.0000	1	2.02	1	Penyediaan Gaji dan Tunjangan ASN		1.585.644.000,00	1.538.933.806,00	0,00	0,00	0,00	0,00	0,00	0,00
7	01	7.01.0.00.0.00.21.0000	01	2.02	03	Pelaksanaan Penatausahaan dan Pengujian/Verifikasi Keuangan SKPD		15.690.000,00	15.623.240,00	0,00	0,00	0,00	0,00	0,00	0,00
7	01	7.01.0.00.0.00.21.0000	01	2.05		Administrasi Kepegawaian Perangkat Daerah		2.158.000,00	1.456.000,00	0,00	0,00	0,00	0,00	0,00	0,00
7	01	7.01.0.00.0.00.21.0000	01	2.05	05	Monitoring, Evaluasi, dan Penilaian Kinerja Pegawai		2.158.000,00	1.456.000,00	0,00	0,00	0,00	0,00	0,00	0,00
7	1	7.01.0.00.0.00.21.0000	1	2.06		Administrasi Umum Perangkat Daerah		16.477.000,00	14.831.110,00	0,00	0,00	0,00	0,00	0,00	0,00
7	01	7.01.0.00.0.00.21.0000	01	2.06	09	Penyelenggaraan Rapat Koordinasi dan Konsultasi SKPD		13.606.000,00	12.652.910,00	0,00	0,00	0,00	0,00	0,00	0,00
7	01	7.01.0.00.0.00.21.0000	01	2.06	10	Penatausahaan Arsip Dinamis pada SKPD		2.871.000,00	2.178.200,00	0,00	0,00	0,00	0,00	0,00	0,00
7	01	7.01.0.00.0.00.21.0000	01	2.07		Pengadaan Barang Milik Daerah Penunjang Urusan Pemerintah Daerah		0,00	0,00	36.645.000,00	33.930.000,00	0,00	0,00	0,00	0,00
7	01	7.01.0.00.0.00.21.0000	01	2.07	06	Pengadaan Peralatan dan Mesin Lainnya		0,00	0,00	36.645.000,00	33.930.000,00	0,00	0,00	0,00	0,00
7	01	7.01.0.00.0.00.21.0000	01	2.08		Penyediaan Jasa Penunjang Urusan Pemerintahan Daerah		24.628.000,00	19.149.278,00	0,00	0,00	0,00	0,00	0,00	0,00
7	1	7.01.0.00.0.00.21.0000	1	2.08	1	Penyediaan Jasa Surat Menyurat		7.228.000,00	5.610.350,00	0,00	0,00	0,00	0,00	0,00	0,00
7	01	7.01.0.00.0.00.21.0000	01	2.08	02	Penyediaan Jasa Komunikasi, Sumber Daya Air dan Listrik		17.400.000,00	13.538.928,00	0,00	0,00	0,00	0,00	0,00	0,00
7	01	7.01.0.00.0.00.21.0000	01	2.09		Pemeliharaan Barang Milik Daerah Penunjang Urusan Pemerintahan Daerah		197.299.000,00	182.599.735,00	0,00	0,00	0,00	0,00	0,00	0,00
7	01	7.01.0.00.0.00.21.0000	01	2.09	01	Penyediaan Jasa Pemeliharaan, Biaya Pemeliharaan dan Pajak Kendaraan Perorangan Dinas atau Kendaraan Dinas Jabatan		54.201.000,00	45.257.700,00	0,00	0,00	0,00	0,00	0,00	0,00
7	01	7.01.0.00.0.00.21.0000	01	2.09	06	Pemeliharaan Peralatan dan Mesin Lainnya		4.707.000,00	500.000,00	0,00	0,00	0,00	0,00	0,00	0,00
7	01	7.01.0.00.0.00.21.0000	01	2.09	09	Pemeliharaan/Rehabilitasi Gedung Kantor dan Bangunan Lainnya		138.391.000,00	136.842.035,00	0,00	0,00	0,00	0,00	0,00	0,00
7	01	7.01.0.00.0.00.21.0000	02			PROGRAM PENYELENGGARAAN PEMERINTAHAN DAN PELAYANAN PUBLIK		32.444.000,00	30.905.930,00	0,00	0,00	0,00	0,00	0,00	0,00
7	01	7.01.0.00.0.00.21.0000	02	2.04		Pelaksanaan Urusan Pemerintahan yang Dilimpahkan kepada Camat		32.444.000,00	30.905.930,00	0,00	0,00	0,00	0,00	0,00	0,00
7	01	7.01.0.00.0.00.21.0000	02	2.04	02	Pelaksanaan Urusan Pemerintahan yang terkait dengan Nonperizinan		32.444.000,00	30.905.930,00	0,00	0,00	0,00	0,00	0,00	0,00
7	01	7.01.0.00.0.00.21.0000	03			PROGRAM PEMBERDAYAAN MASYARAKAT DESA DAN KELURAHAN		43.150.000,00	42.315.590,00	0,00	0,00	0,00	0,00	0,00	0,00
7	01	7.01.0.00.0.00.21.0000	03	2.01		Koordinasi Kegiatan Pemberdayaan Desa		22.626.000,00	22.572.190,00	0,00	0,00	0,00	0,00	0,00	0,00
7	01	7.01.0.00.0.00.21.0000	03	2.01	01	Peningkatan Partisipasi Masyarakat dalam Forum Musyawarah Perencanaan Pembangunan di Desa		11.519.000,00	11.469.870,00	0,00	0,00	0,00	0,00	0,00	0,00
7	01	7.01.0.00.0.00.21.0000	03	2.01	03	Peningkatan Efektifitas Kegiatan Pemberdayaan Masyarakat di Wilayah Kecamatan		11.107.000,00	11.102.320,00	0,00	0,00	0,00	0,00	0,00	0,00
7	01	7.01.0.00.0.00.21.0000	03	2.03		Pemberdayaan Lembaga Kemasyarakatan Tingkat Kecamatan		20.524.000,00	19.743.400,00	0,00	0,00	0,00	0,00	0,00	0,00

Kode				Uraian Urusan, Organisasi, Program, Kegiatan, dan Sub Kegiatan			KELOMPOK BELANJA							
							BELANJA OPERASI		BELANJA MODAL		BELANJA TIDAK TERDUGA		BELANJA TRANSFER	
1				2			3	4	5	6	7	8	9	10
							Anggaran	Realisasi	Anggaran	Realisasi	Anggaran	Realisasi	Anggaran	Realisasi
7	01	7.01.0.00.0.00.21.0000	03	2.03	02	Peningkatan Kapasitas Lembaga Masyarakat	20.524.000,00	19.743.400,00	0,00	0,00	0,00	0,00	0,00	0,00
7	01	7.01.0.00.0.00.21.0000	04			PROGRAM KOORDINASI KETENTRAMAN DAN KETERTIBAN UMUM	20.694.000,00	20.275.000,00	0,00	0,00	0,00	0,00	0,00	0,00
7	01	7.01.0.00.0.00.21.0000	04	2.03		Koordinasi Upaya Penyelenggaraan Ketentraman dan Ketertiban Umum	20.694.000,00	20.275.000,00	0,00	0,00	0,00	0,00	0,00	0,00
7	01	7.01.0.00.0.00.21.0000	04	2.03	01	Sinergitas dengan Kepolisian Negara Republik Indonesia, Tentara Nasional Indonesia dan Instansi Vertikal di Wilayah Kecamatan	20.694.000,00	20.275.000,00	0,00	0,00	0,00	0,00	0,00	0,00
7	01	7.01.0.00.0.00.21.0000	06			PROGRAM PEMBINAAN DAN PENGAWASAN PEMERINTAHAN DESA	54.335.000,00	52.810.450,00	0,00	0,00	0,00	0,00	0,00	0,00
7	01	7.01.0.00.0.00.21.0000	06	2.01		Fasilitasi, Rekomendasi dan Koordinasi Pembinaan dan Pengawasan Pemerintahan Desa	54.335.000,00	52.810.450,00	0,00	0,00	0,00	0,00	0,00	0,00
7	01	7.01.0.00.0.00.21.0000	06	2.01	01	Fasilitasi Penyusunan Peraturan Desa dan Peraturan Kepala Desa	2.276.000,00	2.271.750,00	0,00	0,00	0,00	0,00	0,00	0,00
7	01	7.01.0.00.0.00.21.0000	06	2.01	02	Fasilitasi Administrasi Tata Pemerintahan Desa	2.523.000,00	2.518.540,00	0,00	0,00	0,00	0,00	0,00	0,00
7	01	7.01.0.00.0.00.21.0000	06	2.01	03	Fasilitasi Pengelolaan Keuangan Desa dan Pendayagunaan Aset Desa	3.478.000,00	3.298.000,00	0,00	0,00	0,00	0,00	0,00	0,00
7	01	7.01.0.00.0.00.21.0000	06	2.01	05	Fasilitasi Pelaksanaan Tugas Kepala Desa dan Perangkat Desa	2.661.000,00	2.656.540,00	0,00	0,00	0,00	0,00	0,00	0,00
7	01	7.01.0.00.0.00.21.0000	06	2.01	06	Fasilitasi Pelaksanaan Pemilihan Kepala Desa	40.486.000,00	39.159.310,00	0,00	0,00	0,00	0,00	0,00	0,00
7	01	7.01.0.00.0.00.21.0000	06	2.01	07	Fasilitasi Pelaksanaan Tugas dan Fungsi Badan Permusyawaratan Desa	2.911.000,00	2.906.310,00	0,00	0,00	0,00	0,00	0,00	0,00
8						UNSUR PEMERINTAHAN UMUM	6.411.417.940,00	6.168.772.397,00	413.354.000,00	406.772.710,00	0,00	0,00	0,00	0,00
8	1					KESATUAN BANGSA DAN POLITIK	6.411.417.940,00	6.168.772.397,00	413.354.000,00	406.772.710,00	0,00	0,00	0,00	0,00
8	1	8.01.0.00.0.00.01.0000				KESATUAN BANGSA DAN POLITIK	6.411.417.940,00	6.168.772.397,00	413.354.000,00	406.772.710,00	0,00	0,00	0,00	0,00
8	01	8.01.0.00.0.00.01.0000	01			PROGRAM PENUNJANG URUSAN PEMERINTAHAN DAERAH KABUPATEN/KOTA	2.046.988.810,00	1.913.929.659,00	413.354.000,00	406.772.710,00	0,00	0,00	0,00	0,00
8	01	8.01.0.00.0.00.01.0000	01	2.02		Administrasi Keuangan Perangkat Daerah	1.844.817.870,00	1.743.494.937,00	0,00	0,00	0,00	0,00	0,00	0,00
8	1	8.01.0.00.0.00.01.0000	1	2.02	1	Penyediaan Gaji dan Tunjangan ASN	1.791.818.000,00	1.691.199.747,00	0,00	0,00	0,00	0,00	0,00	0,00
8	01	8.01.0.00.0.00.01.0000	01	2.02	03	Pelaksanaan Penatausahaan dan Pengujian/Verifikasi Keuangan SKPD	37.000.000,00	36.297.830,00	0,00	0,00	0,00	0,00	0,00	0,00
8	01	8.01.0.00.0.00.01.0000	01	2.02	08	Penyusunan Pelaporan dan Analisis Prognosis Realisasi Anggaran	15.999.870,00	15.997.360,00	0,00	0,00	0,00	0,00	0,00	0,00
8	1	8.01.0.00.0.00.01.0000	1	2.06		Administrasi Umum Perangkat Daerah	43.950.000,00	40.715.444,00	362.754.000,00	356.692.710,00	0,00	0,00	0,00	0,00
8	01	8.01.0.00.0.00.01.0000	01	2.06	02	Penyediaan Peralatan dan Perlengkapan Kantor	0,00	0,00	362.754.000,00	356.692.710,00	0,00	0,00	0,00	0,00
8	01	8.01.0.00.0.00.01.0000	01	2.06	09	Penyelenggaraan Rapat Koordinasi dan Konsultasi SKPD	43.950.000,00	40.715.444,00	0,00	0,00	0,00	0,00	0	0,00
8	01	8.01.0.00.0.00.01.0000	01	2.08		Penyediaan Jasa Penunjang Urusan Pemerintahan Daerah	28.417.380,00	20.869.141,00	0,00	0,00	0,00	0,00	0,00	0,00
8	1	8.01.0.00.0.00.01.0000	1	2.08	1	Penyediaan Jasa Surat Menyurat	6.417.380,00	6.416.350,00	0,00	0,00	0,00	0,00	0,00	0,00
8	01	8.01.0.00.0.00.01.0000	01	2.08	02	Penyediaan Jasa Komunikasi, Sumber Daya Air dan Listrik	22.000.000,00	14.452.791,00	0,00	0,00	0,00	0,00	0,00	0,00
8	01	8.01.0.00.0.00.01.0000	01	2.09		Pemeliharaan Barang Milik Daerah Penunjang Urusan Pemerintahan Daerah	129.803.560,00	108.850.137,00	50.600.000,00	50.080.000,00	0,00	0,00	0,00	0,00
8	01	8.01.0.00.0.00.01.0000	01	2.09	02	Penyediaan Jasa Pemeliharaan, Biaya Pemeliharaan, Pajak, dan Perizinan Kendaraan Dinas Operasional atau Lapangan	76.365.000,00	55.820.137,00	0,00	0,00	0,00	0,00	0,00	0,00
8	01	8.01.0.00.0.00.01.0000	01	2.09	06	Pemeliharaan Peralatan dan Mesin Lainnya	8.978.560,00	8.945.000,00	0,00	0,00	0,00	0,00	0,00	0,00
8	01	8.01.0.00.0.00.01.0000	01	2.09	09	Pemeliharaan/Rehabilitasi Gedung Kantor dan Bangunan Lainnya	44.460.000,00	44.085.000,00	50.600.000,00	50.080.000,00	0,00	0,00	0,00	0,00
8	01	8.01.0.00.0.00.01.0000	02			PROGRAM PENGUATAN IDEOLOGI PANCASILA DAN KARAKTER KEBANGSAAN	645.892.000,00	594.387.968,00	0,00	0,00	0,00	0,00	0,00	0,00
8	01	8.01.0.00.0.00.01.0000	02	2.01		Perumusan Kebijakan Teknis dan Pemantapan Pelaksanaan Bidang Ideologi Pancasila dan Karakter Kebangsaan	645.892.000,00	594.387.968,00	0,00	0,00	0,00	0,00	0,00	0,00
8	01	8.01.0.00.0.00.01.0000	02	2.01	03	Pelaksanaan Kebijakan di Bidang Ideologi Wawasan Kebangsaan, Bela Negara, Karakter Bangsa, Pembauran Kebangsaan, Bineka Tunggal Ika dan Sejarah Kebangsaan	645.892.000,00	594.387.968,00	0,00	0,00	0,00	0,00	0,00	0,00
8	01	8.01.0.00.0.00.01.0000	03			PROGRAM PENINGKATAN PERAN PARTAI POLITIK DAN LEMBAGA PENDIDIKAN MELALUI PENDIDIKAN POLITIK DAN PENGEMBANGAN ETIKA SERTA BUDAYA POLITIK	3.221.206.130,00	3.179.805.590,00	0,00	0,00	0,00	0,00	0,00	0,00

Kode	Uraian Urusan, Organisasi, Program, Kegiatan, dan Sub Kegiatan	KELOMPOK BELANJA							
		BELANJA OPERASI		BELANJA MODAL		BELANJA TIDAK TERDUGA		BELANJA TRANSFER	
		Anggaran	Realisasi	Anggaran	Realisasi	Anggaran	Realisasi	Anggaran	Realisasi
1	2	3	4	5	6	7	8	9	10
8 01 8.01.0.00.0.00.01.0000 03 2.01	Perumusan Kebijakan Teknis dan Pemantapan Pelaksanaan Bidang Pendidikan Politik, Etika Budaya Politik, Peningkatan Demokrasi, Fasilitas Kelembagaan Pemerintahan, Perwakilan dan Partai Politik, Pemilihan Umum/Pemilihan Umum Kepala Daerah, serta Pemantauan Situasi Politik	3.221.206.130,00	3.179.805.590,00	0,00	0,00	0,00	0,00	0,00	0,00
8 1 8.01.0.00.0.00.01.0000 3 2.01 3	Pelaksanaan Kebijakan Di Bidang Pendidikan Politik, Etika Budaya Politik, Peningkatan Demokrasi, Fasilitas Kelembagaan Pemerintahan, Perwakilan dan Partai Politik, Pemilihan Umum/Pemilihan Umum Kepala Daerah, serta Pemantauan Situasi Politik Di Daerah	2.637.926.130,00	2.626.245.160,00	0,00	0,00	0,00	0,00	0,00	0,00
8 01 8.01.0.00.0.00.01.0000 03 2.01 04	Pelaksanaan Koordinasi Di Bidang Pendidikan Politik, Etika Budaya Politik, Peningkatan Demokrasi, Fasilitas Kelembagaan Pemerintahan, Perwakilan dan Partai Politik, Pemilihan Umum/Pemilihan Umum Kepala Daerah, serta Pemantauan Situasi Politik di Daerah	583.280.000,00	553.560.430,00	0	0,00	0	0,00	0	0,00
8 01 8.01.0.00.0.00.01.0000 05	PROGRAM PEMBINAAN DAN PENGEMBANGAN KETAHANAN EKONOMI, SOSIAL, DAN BUDAYA	85.900.000,00	85.491.910,00	0,00	0,00	0,00	0,00	0,00	0,00
8 01 8.01.0.00.0.00.01.0000 05 2.01	Perumusan Kebijakan Teknis dan Pemantapan Pelaksanaan Bidang Ketahanan Ekonomi, Sosial dan Budaya	85.900.000,00	85.491.910,00	0,00	0,00	0,00	0,00	0,00	0,00
8 01 8.01.0.00.0.00.01.0000 05 2.01 03	Pelaksanaan Kebijakan di Bidang Ketahanan Ekonomi, Sosial, Budaya dan Fasilitas Pencegahan Penyalagunaan Narkotika, Fasilitas Kerukunan Umat Beragama dan Penghayat Kepercayaan di Daerah	85.900.000,00	85.491.910,00	0,00	0,00	0,00	0,00	0,00	0,00
8 01 8.01.0.00.0.00.01.0000 06	PROGRAM PENINGKATAN KEWASPADAAN NASIONAL DAN PENINGKATAN KUALITAS DAN FASILITASI PENANGANAN KONFLIK SOSIAL	411.431.000,00	395.157.270,00	0,00	0,00	0,00	0,00	0,00	0,00
8 01 8.01.0.00.0.00.01.0000 06 2.01	Perumusan Kebijakan Teknis dan Pelaksanaan Pemantapan Kewaspadaan Nasional dan Penanganan Konflik Sosial	411.431.000,00	395.157.270,00	0,00	0,00	0,00	0,00	0,00	0,00
8 01 8.01.0.00.0.00.01.0000 06 2.01 03	Pelaksanaan Kebijakan di Bidang Kewaspadaan Dini, Kerjasama Intelijen, Pemantauan Orang Asing, Tenaga Kerja Asing dan Lembaga Asing, Kewaspadaan Perbatasan Antar Negara, Fasilitas Kelembagaan Bidang Kewaspadaan, serta Penanganan Konflik di Daerah	411.431.000,00	395.157.270,00	0,00	0,00	0,00	0,00	0,00	0,00
JUMLAH		1.802.671.147.323,00	1.579.734.196.385,00	335.975.002.459,00	304.002.891.493,00	41.853.815.109,00	3.345.921.800,00	684.168.821.297,00	683.242.991.999,00

BUPATI MAGELANG,

ttd

ZAENAL ARIFIN

Salinan sesuai dengan aslinya
KEPALA BAGIAN HUKUM,



RATNA YULIANTY, S.H., M.H.

Pembina Tingkat I
NIP. 19680730 199703 2 003

Lampiran II : Peraturan Daerah Kabupaten Magelang
Nomor : 7 Tahun 2023
Tanggal : 16 Agustus 2023



PEMERINTAH KABUPATEN MAGELANG
LAPORAN PERUBAHAN SALDO ANGGARAN LEBIH
PER 31 DESEMBER 2022 DAN 2021

(dalam rupiah)

Uraian	Ref.	Tahun 2022	Tahun 2021
Saldo Anggaran Lebih Awal	5.2.1	328.578.382.309,00	287.691.856.102,00
Penggunaan SAL sebagai Penerimaan Pembiayaan Tahun Berjalan	5.2.1	328.578.382.309,00	287.691.856.102,00
Sub Total		0,00	0,00
Sisa Lebih/Kurang Pembiayaan Anggaran (SILPA/SIKPA)	5.2.1	286.776.557.722,00	328.578.382.309,00
Koreksi Kesalahan Pembukuan Tahun Sebelumnya		0,00	0,00
Sub Total		286.776.557.722,00	328.578.382.309,00
Saldo Anggaran Lebih Akhir		286.776.557.722,00	328.578.382.309,00

Catatan atas Laporan Keuangan sebagai bagian yang tidak terpisahkan dari Laporan Keuangan ini

BUPATI MAGELANG,

ttd

ZAENAL ARIFIN

Salinan sesuai dengan aslinya



KEPALA BAGIAN HUKUM,

RATNA YULIANTY, S.H., M.H.

Pembina Tingkat I
NIP. 19680730 199703 2 003



PEMERINTAH KABUPATEN MAGELANG
LAPORAN OPERASIONAL
UNTUK TAHUN YANG BERAKHIR SAMPAI DENGAN 31 DESEMBER 2022 dan 2021

(dalam Rupiah)

Uraian	Ref.	Tahun 2022	Tahun 2021	Kenaikan/ Penurunan	(%)
KEGIATAN OPERASIONAL					
PENDAPATAN OPERASIONAL	5.4.1				
PENDAPATAN ASLI DAERAH (PAD) - LO	5.4.1.1				
Pajak Daerah - LO	5.4.1.1.1	173.974.355.336,35	123.524.039.396,00	50.450.315.940,35	40,84
Retribusi Daerah - LO	5.4.1.1.2	16.306.749.887,55	15.166.356.425,39	1.140.393.462,16	7,52
Hasil Pengelolaan Kekayaan Daerah yang Dipisahkan - LO	5.4.1.1.3	36.487.040.661,94	34.086.135.964,60	2.400.904.697,34	7,04
Lain-lain PAD Yang Sah - LO	5.4.1.1.4	176.978.997.443,22	246.206.849.126,95	(69.227.851.683,73)	(28,12)
Jumlah Pendapatan Asli Daerah		403.747.143.329,06	418.983.380.912,94	(15.236.237.583,88)	(3,64)
PENDAPATAN TRANSFER - LO	5.4.1.2				
Pendapatan Transfer Pemerintah Pusat - Dana Perimbangan	5.4.1.2.1				
Dana Bagi Hasil (DBH) - LO	5.4.1.2.1.1	46.969.580.507,00	0,00	46.969.580.507,00	100,00
Bagi Hasil Pajak - LO	5.4.1.2.1.2	0,00	43.582.754.352,00	(43.582.754.352,00)	(100,00)
Bagi Hasil Bukan Pajak/Sumber Daya Alam - LO	5.4.1.2.1.3	0,00	2.076.494.721,00	(2.076.494.721,00)	(100,00)
Dana Alokasi Umum (DAU)- LO	5.4.1.2.1.4	975.296.878.000,00	975.017.297.000,00	279.581.000,00	0,03
Dana Alokasi Khusus (DAK)- LO	5.4.1.2.1.5	0,00	357.749.118.469,00	(357.749.118.469,00)	(100,00)
Dana Alokasi Khusus (DAK) Fisik - LO	5.4.1.2.1.6	142.757.134.389,00	0,00	142.757.134.389,00	100,00
Dana Alokasi Khusus (DAK) Non Fisik - LO	5.4.1.2.1.7	322.603.801.305,00	0,00	322.603.801.305,00	100,00
Jumlah Pendapatan Transfer Pemerintah Pusat - Dana Perimbangan		1.487.627.394.201,00	1.378.425.664.542,00	109.201.729.659,00	7,92
Pendapatan Transfer Pemerintah Pusat - Lainnya - LO	5.4.1.2.2				
Dana Insentif Daerah (DID) - LO	5.4.1.2.2.1	14.367.981.000,00	0,00	14.367.981.000,00	100,00
Dana Desa	5.4.1.2.2.2	0,00	0,00	0,00	0,00
Dana Penyesuaian	5.4.1.2.2.3	0,00	27.942.576.000,00	(27.942.576.000,00)	(100,00)
Jumlah Pendapatan Transfer Pemerintah Pusat - Lainnya -LO		14.367.981.000,00	27.942.576.000,00	(13.574.595.000,00)	(48,58)
Pendapatan Transfer Antar Daerah - LO	5.4.1.2.3				
Pendapatan Bagi Hasil - LO	5.4.1.2.3.1	193.430.585.350,00	154.093.983.528,00	39.336.601.822,00	25,53
Bantuan Keuangan	5.4.1.2.3.2	19.161.836.000,00	0,00	19.161.836.000,00	100,00
Jumlah Pendapatan Transfer Antar Daerah - LO		212.592.421.350,00	154.093.983.528,00	58.498.437.822,00	37,96
Bantuan Keuangan - LO	5.4.1.2.4				
Bantuan Keuangan dari Pemerintah Daerah Provinsi Lainnya - LO	5.4.1.2.4.1	0,00	15.430.420.000,00	(15.430.420.000,00)	(100,00)
Jumlah Bantuan Keuangan - LO		0,00	15.430.420.000,00	(15.430.420.000,00)	(100,00)
Jumlah Pendapatan Transfer		1.714.587.796.551,00	1.575.892.644.070,00	138.695.152.481,00	8,80
LAIN-LAIN PENDAPATAN DAERAH YANG SAH-LO	5.4.1.3				
Pendapatan Hibah	5.4.1.3.1	78.173.525.271,00	192.083.815.163,00	(113.910.289.892,00)	(59,30)
Jumlah Lain-Lain Pendapatan Daerah yang SAH - LO		78.173.525.271,00	192.083.815.163,00	(113.910.289.892,00)	(59,30)
JUMLAH PENDAPATAN - LO		2.196.508.465.151,06	2.186.959.840.145,94	9.548.625.005,12	0,44
BEBAN - LO	5.4.2				
BEBAN OPERASI - LO	5.4.2.1				
Beban Pegawai - LO	5.4.2.1.1	902.388.893.548,59	874.053.398.002,41	28.335.495.546,18	3,24
Beban Barang dan Jasa - LO	5.4.2.1.2	498.116.663.767,36	0,00	498.116.663.767,36	100,00
Beban Persediaan	5.4.2.1.3	0,00	158.360.473.240,41	(158.360.473.240,41)	(100,00)
Beban Jasa	5.4.2.1.4	0,00	320.406.867.452,00	(320.406.867.452,00)	(100,00)
Beban Pemeliharaan	5.4.2.1.5	0,00	33.985.858.741,00	(33.985.858.741,00)	(100,00)
Beban Perjalanan Dinas	5.4.2.1.6	0,00	18.990.001.216,00	(18.990.001.216,00)	(100,00)
Beban Hibah	5.4.2.1.7	132.691.580.779,00	95.884.440.541,00	36.807.140.238,00	38,39
Beban Bantuan Sosial	5.4.2.1.8	14.779.952.040,00	44.027.270.600,00	(29.247.318.560,00)	(66,43)
Beban Penyisihan Piutang	5.4.2.1.9	3.315.123.839,45	7.789.178.270,95	(4.474.054.431,50)	(57,44)
Beban Lain-Lain	5.4.2.1.10	0,00	561.885.241,00	(561.885.241,00)	(100,00)
Beban Penyusutan dan Amortisasi	5.4.2.1.11	0,00	221.802.701.424,72	(221.802.701.424,72)	(100,00)
Beban Transfer	5.4.2.1.12	0,00	250.532.195.705,00	(250.532.195.705,00)	(100,00)
Jumlah Beban Operasi		1.551.292.213.974,40	2.026.394.270.434,49	(475.102.056.460,09)	(23,45)
BEBAN PENYUSUTAN DAN AMORTISASI	5.4.2.2				
Beban Penyusutan Peralatan dan Mesin	5.4.2.2.1	117.358.229.068,32	0,00	117.358.229.068,32	100,00
Beban Penyusutan Gedung dan Bangunan	5.4.2.2.2	39.211.908.046,33	0,00	39.211.908.046,33	100,00
Beban Penyusutan Jalan, Irigasi, dan Jaringan	5.4.2.2.3	82.008.053.333,74	0,00	82.008.053.333,74	100,00
Beban Amortisasi Aset Tak Berwujud	5.4.2.2.4	1.381.417.728,00	0,00	1.381.417.728,00	100,00
Jumlah Beban Penyusutan dan Amortisasi		239.959.608.176,39	0,00	239.959.608.176,39	100,00
BEBAN TRANSFER	5.4.2.3				
Beban Bagi Hasil	5.4.2.3.1	18.398.958.004,00	0,00	18.398.958.004,00	100,00
Beban Bantuan Keuangan	5.4.2.3.2	271.612.724.995,00	0,00	271.612.724.995,00	100,00
Jumlah Beban Transfer		290.011.682.999,00	0,00	290.011.682.999,00	100,00

Uraian	Ref.	Tahun 2022	Tahun 2021	Kenaikan/ Penurunan	(%)
BEBAN TAK TERDUGA	5.4.2.4				
Beban Tak Terduga	5.4.2.4	3.345.921.800,00	0,00	3.345.921.800,00	100,00
Jumlah Beban Tak Terduga		3.345.921.800,00	0,00	3.345.921.800,00	100,00
JUMLAH BEBAN - LO		2.084.609.426.949,79	2.026.394.270.434,49	58.215.156.515,30	2,87
SURPLUS/ DEFISIT DARI OPERASI	5.4.3	111.899.038.201,27	160.565.569.711,45	(48.666.531.510,18)	(30,31)
KEGIATAN NON OPERASIONAL					
DEFISIT NON OPERASIONAL - LO	5.4.4				
Defisit Penjualan/Pertukaran/Pelepasan Aset Non Lancar-LO	5.4.4.1	761.103.875,73	0,00	761.103.875,73	100,00
Defisit dari Kegiatan Non Operasional Lainnya - LO	5.4.4.2	0,00	0,00	0,00	0,00
BEBAN NON OPERASIONAL	5.4.5	0,00	669.332.800,00	(669.332.800,00)	(100,00)
SURPLUS / DEFISIT KEGIATAN NON OPERASIONAL	5.4.6	(761.103.875,73)	(669.332.800,00)	(91.771.075,73)	13,71
SURPLUS/ DEFISIT SEBELUM POS LUAR BIASA	5.4.7	111.137.934.325,54	159.896.236.911,45	(48.758.302.585,91)	(30,49)
POS LUAR BIASA					
PENDAPATAN LUAR BIASA					
Pendapatan Luar Biasa		0,00	0,00	0,00	0,00
BEBAN LUAR BIASA	5.4.8				
Beban Luar Biasa	5.4.8	0,00	3.357.360.000,00	(3.357.360.000,00)	(100,00)
SURPLUS/ DEFISIT DARI POS LUAR BIASA		0,00	(3.357.360.000,00)	3.357.360.000,00	(100,00)
SURPLUS/DEFISIT-LO	5.4.9	111.137.934.325,54	156.538.876.911,45	(45.400.942.585,91)	(29,00)

Catatan atas Laporan Keuangan sebagai bagian yang tidak terpisahkan dari Laporan Keuangan ini

BUPATI MAGELANG,

ttd

ZAENAL ARIFIN

Salinan sesuai dengan aslinya

KEPALA BAGIAN HUKUM,



RATNA YULIANTY, S.H., M.H.

Pembina Tingkat I

NIP. 19680730 199703 2 003

Lampiran IV : Peraturan Daerah Kabupaten Magelang
Nomor : 7 Tahun 2023
Tanggal : 16 Agustus 2023



PEMERINTAH KABUPATEN MAGELANG
LAPORAN PERUBAHAN EKUITAS
UNTUK PERIODE YANG BERAKHIR SAMPAI DENGAN
31 DESEMBER 2022 DAN 2021

(dalam rupiah)

URAIAN	Ref.	TAHUN 2022	TAHUN 2021
EKUITAS AWAL	5.6.1	3.560.364.605.758,53	3.408.475.178.261,23
SURPLUS/DEFISIT-LO	5.6.2	111.137.934.325,54	156.538.876.911,45
DAMPAK KUMULATIF KESALAHAN MENDASAR :	5.6.3	(7.815.751.402,76)	(4.649.449.414,15)
Koreksi Nilai Persediaan		0,00	0,00
Selisih Revaluasi Aset Tetap		0,00	0,00
Lain-lain	5.6.3.1	(7.815.751.402,76)	(4.649.449.414,15)
Koreksi Piutang Lain-lain PAD yang Sah		(5.762.513,00)	0,00
Koreksi Persediaan		48.050.500,00	0,00
Koreksi Peralatan dan Mesin		93.792.802,00	0,00
Koreksi Gedung dan Bangunan		2.727.172.555,00	0,00
Koreksi Konstruksi Dalam Pengerjaan		(269.233.980,00)	0,00
Koreksi Akumulasi Penyusutan		(6.832.077.655,64)	0,00
Koreksi Akumulasi Amortisasi Aset Tidak Berwujud		(309.703.824,87)	0,00
Koreksi Aset Lain-lain		(56.771.428,57)	0,00
Koreksi Nilai Pendapatan Diterima di Muka		(448.709.569,68)	0,00
Koreksi Pendapatan Transfer Pemerintah Pusat - LO		(2.762.508.288,00)	0,00
EKUITAS AKHIR	5.6.4	3.663.686.788.681,31	3.560.364.605.758,53

BUPATI MAGELANG

ttd

ZAENAL ARIFIN

Salinan sesuai dengan aslinya

KEPALA BAGIAN HUKUM,



RATNA YULIANTY, S.H., M.H.

Pembina Tingkat I

NIP. 19680730 199703 2 003

Lampiran V : Peraturan Daerah Kabupaten Magelang
 Nomor : 7 Tahun 2023
 Tanggal : 16 Agustus 2023



**PEMERINTAH KABUPATEN MAGELANG
 NERACA
 PER 31 DESEMBER 2022 DAN 2021**

(dalam Rupiah)

URAIAN	Ref.	Tahun 2022	Tahun 2021
ASET			
ASET LANCAR	5.3.1		
Kas di Kas Daerah	5.3.1.1	235.054.907.127,00	259.650.897.763,00
Kas di Bendahara Penerimaan	5.3.1.2	55.015.709,00	159.867,00
Kas di Bendahara Pengeluaran	5.3.1.3	10.803.947,00	50.170.345,00
Kas di BLUD	5.3.1.4	51.532.515.089,00	68.550.085.220,00
Kas BOS	5.3.1.5	344.539.160,00	441.286.502,00
Piutang Pajak	5.3.1.6	34.908.261.633,48	39.238.587.125,48
Piutang Retribusi	5.3.1.7	3.707.741.598,00	4.079.812.308,00
Piutang Lain-Lain PAD yang Sah	5.3.1.8	14.969.174.690,12	54.830.552.833,50
Piutang Transfer Pemerintah Pusat	5.3.1.9	0,00	5.244.567.273,00
Piutang Transfer Antar Daerah	5.3.1.10	2.692.928.545,00	2.061.704.229,00
Piutang Lainnya	5.3.1.11	0,00	1.391.058.000,00
Penyisihan Piutang	5.3.1.12	(22.391.682.790,09)	(28.384.317.241,39)
Beban Dibayar Dimuka	5.3.1.13	4.135.356.061,00	151.359.583,00
Persediaan	5.3.1.14	53.193.828.961,64	27.643.323.161,00
JUMLAH ASET LANCAR		378.213.389.731,15	434.949.246.968,59
INVESTASI JANGKA PANJANG	5.3.2		
Investasi Non Permanen	5.3.2.1		
Investasi Non Permanen Lainnya	5.3.2.1	0,00	0,00
Jumlah Investasi Jangka Panjang Non Permanen	5.3.2.1	0,00	0,00
Investasi Permanen	5.3.2.2		
Penyertaan Modal Pemerintah Daerah	5.3.2.2	309.177.015.206,48	296.272.614.677,54
Jumlah Investasi Jangka Panjang Permanen		309.177.015.206,48	296.272.614.677,54
JUMLAH INVESTASI JANGKA PANJANG		309.177.015.206,48	296.272.614.677,54
ASET TETAP	5.3.3		
Tanah	5.3.3.1	683.164.024.140,00	650.993.188.376,00
Peralatan dan Mesin	5.3.3.2	1.066.984.512.370,00	913.640.024.098,00
Gedung dan Bangunan	5.3.3.3	1.814.142.616.411,00	1.766.836.199.780,00
Jalan, Irigasi, dan Jaringan	5.3.3.4	1.694.527.483.679,00	1.598.870.007.823,00
Aset Tetap Lainnya	5.3.3.5	151.341.675.304,00	142.944.513.213,00
Konstruksi Dalam Pengerjaan	5.3.3.6	4.697.274.759,00	6.820.345.889,00
Akumulasi Penyusutan	5.3.3.7	(2.504.062.976.855,66)	(2.264.751.554.037,61)
JUMLAH ASET TETAP		2.910.794.609.807,34	2.815.352.725.141,39
DANA CADANGAN	5.3.4		
Dana Cadangan	5.3.4	35.000.000.000,00	10.000.000.000,00
JUMLAH DANA CADANGAN		35.000.000.000,00	10.000.000.000,00
ASET LAINNYA	5.3.5		
Kemitraan dengan Pihak Ketiga	5.3.5.1	1.964.640.000,00	1.964.640.000,00
Aset Tidak Berwujud	5.3.5.2	12.887.742.586,00	15.901.909.922,00
Aset Lain-lain	5.3.5.3	43.087.999.600,36	36.621.902.013,51
Akumulasi Amortisasi	5.3.5.4	(11.274.024.554,75)	(13.672.708.842,75)
Dana Transfer Treasury Deposit Facility (TDF)	5.3.5.5	5.004.550.236,00	0,00
JUMLAH ASET LAINNYA		51.670.907.867,61	40.815.743.092,76
JUMLAH ASET		3.684.855.922.612,58	3.597.390.329.880,28

URAIAN	Ref.	Tahun 2022	Tahun 2021
KEWAJIBAN			
KEWAJIBAN JANGKA PENDEK	5.3.6		
Utang Perhitungan Pihak Ketiga (PFK)	5.3.6.1	219.350.482,00	112.344.560,00
Pendapatan Diterima Dimuka	5.3.6.2	10.324.100.128,27	7.714.775.159,34
Utang Belanja	5.3.6.3	10.623.810.493,00	27.063.398.085,41
Utang Jangka Pendek Lainnya	5.3.6.4	1.872.828,00	2.135.206.317,00
JUMLAH KEWAJIBAN JANGKA PENDEK		21.169.133.931,27	37.025.724.121,75
KEWAJIBAN JANGKA PANJANG		0,00	0,00
JUMLAH KEWAJIBAN		21.169.133.931,27	37.025.724.121,75
EKUITAS			
EKUITAS	5.3.7	3.663.686.788.681,31	3.560.364.605.758,53
JUMLAH KEWAJIBAN DAN EKUITAS DANA		3.684.855.922.612,58	3.597.390.329.880,28

Catatan atas Laporan Keuangan sebagai bagian yang tidak terpisahkan dari Laporan Keuangan ini

BUPATI MAGELANG,

ttd

ZAENAL ARIFIN

Salinan sesuai dengan aslinya

KEPALA BAGIAN HUKUM,



RATNA YULIANTY, S.H., M.H.

Pembina Tingkat I
NIP. 19680730 199703 2 003

Lampiran VI : Peraturan Daerah Kabupaten Magelang
 Nomor : 7 Tahun 2023
 Tanggal : 16 Agustus 2023



**PEMERINTAH KABUPATEN MAGELANG
 LAPORAN ARUS KAS
 UNTUK TAHUN YANG BERAKHIR SAMPAI DENGAN 31 DESEMBER 2022 DAN 2021**

(Dalam Rupiah)

Uraian	Ref.	Tahun 2022	Tahun 2021	Bertambah/ Berkurang (%)
ARUS KAS DARI AKTIVITAS OPERASI	5.5.1			
Arus Kas Masuk	5.5.1.1			
Penerimaan Pajak Daerah		169.682.578.756,00	120.093.411.768,00	41,29
Penerimaan Retribusi Daerah		18.953.321.094,00	21.156.190.869,00	(10,41)
Penerimaan Hasil Pengelolaan Kekayaan Daerah Yg Dipisahkan		28.082.640.133,00	26.880.782.928,00	4,47
Penerimaan Lain-lain PAD Yang Sah		215.528.173.304,00	206.612.907.247,00	4,31
Penerimaan Dana Bagi Hasil		45.076.264.055,00	45.715.118.226,00	(1,40)
Penerimaan Dana Alokasi Umum		970.712.969.712,00	975.017.297.000,00	(0,44)
Penerimaan Dana Alokasi Khusus Fisik		142.757.134.389,00	130.813.174.580,00	9,13
Penerimaan Dana Alokasi Khusus Non Fisik		322.603.801.305,00	226.935.943.889,00	42,16
Penerimaan Dana Insentif		14.367.981.000,00	0,00	0,00
Penerimaan Dana Desa		393.231.309.000,00	391.044.109.000,00	0,56
Dana Penyesuaian		0,00	27.942.576.000,00	(100,00)
Penerimaan Dana Bagi Hasil Provinsi		192.799.361.034,00	169.742.571.852,00	13,58
Penerimaan Bantuan Keuangan		19.161.836.000,00	15.430.420.000,00	24,18
Penerimaan Hibah		24.625.485.254,00	111.734.639.179,00	(77,96)
Jumlah Arus Kas Masuk		2.557.582.855.036,00	2.469.119.142.538,00	3,58
Arus Kas Keluar	5.5.1.2			
Pembayaran Pegawai		909.490.218.457,00	872.000.973.628,00	4,30
Pembayaran Barang dan Jasa		517.021.760.709,00	497.012.849.640,00	4,03
Pembayaran Belanja Hibah		138.442.265.179,00	95.879.446.541,00	44,39
Pembayaran Belanja Bantuan Sosial		14.779.952.040,00	5.481.650.000,00	169,63
Pembayaran Tak Terduga		3.345.921.800,00	50.039.581.363,00	(93,31)
Pembayaran Bagi Hasil Pajak ke Kabupaten/Kota		18.398.958.004,00	13.628.409.596,00	35,00
Pembayaran Belanja Bantuan Keuangan Daerah kepada Desa		664.844.033.995,00	627.960.164.871,00	5,87
Jumlah Arus Kas Keluar Aktivitas Operasi		2.266.323.110.184,00	2.162.003.075.639,00	4,83
Arus Kas Bersih dari Aktivitas Operasi		291.259.744.852,00	307.116.066.899,00	(5,16)
ARUS KAS DARI AKTIVITAS INVESTASI	5.5.2			
Arus Kas Masuk	5.5.2.1			
Penjualan atas Peralatan dan Mesin		334.183.454,00	360.610.761,00	(7,33)
Penjualan atas Gedung dan Bangunan		69.250.000,00	229.518.800,00	(69,83)
Penjualan Aset Tetap Lainnya		4.264.000,00	13.951.000,00	(69,44)
Penjualan Aset Lainnya		33.624.600,00	31.092.000,00	8,15
Jumlah Arus Kas Masuk		441.322.054,00	635.172.561,00	(30,52)
Arus Kas Keluar	5.5.2.2			
Pembentukan Dana Cadangan		25.000.000.000,00	10.000.000.000,00	150,00
Perolehan Tanah		29.958.753.449,00	1.282.719.408,00	2.235,57
Perolehan Peralatan dan Mesin		125.167.670.997,00	79.475.721.306,00	57,49
Perolehan Gedung dan Bangunan		49.618.052.297,00	118.861.327.368,00	(58,26)
Perolehan Jalan, Irigasi, dan Jaringan		89.144.512.113,00	43.812.356.370,00	103,47
Perolehan Aset Tetap Lainnya		10.113.902.637,00	7.286.258.061,00	38,81
Perolehan Aset Lainnya		0,00	442.330.740,00	(100,00)
Penyertaan Modal Pemerintah Daerah		4.500.000.000,00	5.704.000.000,00	(21,11)
Jumlah Arus Kas Keluar		333.502.891.493,00	266.864.713.253,00	24,97
Arus Kas Bersih dari Aktivitas Investasi		(333.061.569.439,00)	(266.229.540.692,00)	(25,10)
ARUS KAS DARI AKTIVITAS PENDANAAN	5.5.3			
Arus Kas Masuk	5.5.3.1			
Penerimaan Pinjaman Dari Pemerintah Pusat		0,00	0,00	0,00
Jumlah Arus Kas Masuk		0,00	0,00	0,00
Arus Kas Keluar	5.5.3.2			
Pemberian Pinjaman Dari Pemerintah Pusat		0,00	0,00	0,00
Jumlah Arus Kas Keluar		0,00	0,00	0,00
Arus Kas Bersih dari Aktivitas Pendanaan		0,00	0,00	0,00
ARUS KAS DARI AKTIVITAS TRANSITORIS	5.5.4			
Arus Kas Masuk	5.5.4.1			
Penerimaan Perhitungan Pihak Ketiga		131.236.190.896,00	57.549.532.544,00	128,04
Mutasi bunga bos ke RKUD		83.714,00	476,00	17.486,97
Jumlah Arus Kas Masuk		131.236.274.610,00	57.549.533.020,00	128,04

Uraian	Ref.	Tahun 2022	Tahun 2021	Bertambah/ Berkurang (%)
Arus Kas Keluar	5.5.4.2			
Pengeluaran Perhitungan Pihak Ketiga		131.129.268.688,00	57.500.275.187,00	128,05
Jumlah Arus Kas Keluar		131.129.268.688,00	57.500.275.187,00	128,05
Arus Kas Bersih dari Aktivitas Transitoris		107.005.922,00	49.257.833,00	117,24
Kenaikan /Penurunan Kas	5.5.5	(41.694.818.665,00)	40.935.784.040,00	(201,85)
Saldo Awal Kas di BUD/Kas Daerah, Kas di BLUD dan Kas BOS	5.5.5.1	328.692.599.697,00	287.756.815.657,00	14,23
Saldo Awal Kas di BUD/Kas Daerah, Kas di BLUD dan Kas BOS Setelah Koreksi		328.692.599.697,00	287.756.815.657,00	14,23
Saldo Akhir Kas di BUD/Kas Daerah, Kas di BLUD dan Kas BOS	5.5.5.2	286.997.781.032,00	328.692.599.697,00	(12,69)
Saldo Akhir Kas		286.997.781.032,00	328.692.599.697,00	(12,69)


Catatan atas Laporan Keuangan sebagai bagian yang tidak terpisahkan dari Laporan Keuangan ini

BUPATI MAGELANG,

ttd

ZAENAL ARIFIN

Salinan sesuai dengan aslinya

KAPALA BAGIAN HUKUM,

RATNA YULIANTY, S.H., M.H.
Pembina Tingkat I
NIP. 19680730 199703 2 003



Lampiran VII : Peraturan Daerah Kabupaten Magelang
Nomor : 7 Agustus 2023
Tanggal : 16 Agustus 2023

PEMERINTAH KABUPATEN MAGELANG CATATAN ATAS LAPORAN KEUANGAN TAHUN ANGGARAN 2022

BAB I PENDAHULUAN

1.1 Maksud dan Tujuan Penyusunan Laporan Keuangan

Untuk mewujudkan transparansi dan akuntabilitas pengelolaan keuangan daerah, Pemerintah Daerah menyampaikan laporan pertanggungjawaban keuangan pemerintah yang memenuhi prinsip tepat waktu dan disusun dengan mengikuti Standar Akuntansi Pemerintahan. Sesuai dengan Peraturan Pemerintah (PP) Nomor 12 Tahun 2019 tentang Pengelolaan Keuangan Daerah bahwa dalam rangka pertanggungjawaban pelaksanaan Anggaran Pendapatan dan Belanja Daerah (APBD), setiap entitas pelaporan wajib menyusun dan menyajikan Laporan Keuangan. Pemkab Magelang adalah entitas pelaporan yang wajib menyusun dan menyajikan laporan keuangan. LKPD terdiri dari Laporan Realisasi Anggaran (LRA), Laporan Perubahan Saldo Anggaran Lebih (LPSAL), Neraca, Laporan Operasional (LO), Laporan Arus Kas (LAK), Laporan Perubahan Ekuitas (LPE) dan Catatan atas Laporan Keuangan (CaLK).

Tujuan laporan keuangan pemerintah daerah disusun adalah untuk menyajikan informasi yang bermanfaat bagi para pengguna laporan dalam menilai akuntabilitas dan membuat keputusan baik keputusan ekonomi, sosial maupun politik. Untuk memenuhi tujuan tersebut laporan keuangan pemerintah daerah menyediakan informasi mengenai pendapatan, belanja, pembiayaan, aset, kewajiban, ekuitas dana dan arus kas pemerintah daerah.

CaLK menguraikan berbagai hal yang dianggap penting yang telah mempengaruhi penyajian laporan keuangan Pemkab Magelang sehingga CaLK membantu pembacanya untuk dapat memahami kondisi dan posisi keuangan entitas pelaporan secara keseluruhan. Tujuan CaLK adalah menyajikan informasi penjelasan pos-pos laporan keuangan dalam rangka pengungkapan yang memadai.

1.2 Landasan Hukum Penyusunan Laporan Keuangan

LKPD Kabupaten Magelang disusun berdasarkan peraturan perundang-undangan yang mengatur tentang keuangan pemerintah daerah. Landasan hukum penyusunan laporan keuangan Pemda Magelang adalah sebagai berikut:

1. UU Nomor 17 Tahun 2003 tentang Keuangan Negara;
2. UU Nomor 1 Tahun 2004 tentang Perbendaharaan Negara;
3. UU Nomor 15 Tahun 2004 tentang Pemeriksaan Pengelolaan dan Tanggung Jawab Keuangan Daerah;
4. PP Nomor 12 Tahun 2019 tentang Pengelolaan Keuangan Daerah;
5. PP Nomor 27 Tahun 2014 tentang Pengelolaan Barang Milik Negara/Daerah;



Catatan atas Laporan Keuangan
Untuk tahun-tahun yang berakhir pada tanggal 31 Desember 2022 dan 2021

6. PP Nomor 8 Tahun 2006 tentang Pelaporan Keuangan dan Kinerja Instansi Pemerintah;
7. PP Nomor 71 Tahun 2010 tentang Standar Akuntansi Pemerintahan;



8. Peraturan Menteri Dalam Negeri (Permendagri) Nomor 77 Tahun 2020 tentang Pedoman Pengelolaan Keuangan Daerah (Berita Negara Republik Indonesia Tahun 2020 Nomor 1781);
9. Permendagri Nomor 90 Tahun 2019 tentang Klasifikasi, Kodefikasi, dan Nomenklatur Perencanaan Pembangunan dan Keuangan Daerah;
10. Permendagri Nomor 99 Tahun 2019 tentang Perubahan Kelima atas Peraturan Menteri Dalam Negeri Nomor 32 Tahun 2011 tentang Pedoman Pemberian Hibah dan Bantuan Sosial yang Bersumber Dari Anggaran Pendapatan dan Belanja Daerah;
11. Permendagri Nomor 64 Tahun 2014 tentang Penerapan Standar Akuntansi Pemerintahan Berbasis Akrual pada Pemerintah Daerah;
12. Kepmendagri Nomor 050-5889 Tahun 2021 tentang Hasil Verifikasi, Validasi dan Inventarisasi Pemutakhiran Klasifikasi, Kodefikasi dan Nomenklatur Perencanaan Pembangunan dan Keuangan Daerah;
13. Peraturan Daerah (Perda) Kabupaten Magelang No 5 Tahun 2022 tentang Pengelolaan Keuangan Daerah
14. Peraturan Bupati (Perbub) Magelang Nomor 52 Tahun 2022 tentang Kebijakan Akuntansi Pemerintah Daerah Kabupaten Magelang.
15. Perbub Magelang Nomor 70 Tahun 2022 tentang Sistem Akuntansi Pemerintah Daerah Kabupaten Magelang

1.3 Sistematika Penulisan Catatan Atas Laporan Keuangan

Sistematika CaLK adalah sebagai berikut:

- Bab I Pendahuluan
 - 1.1 Maksud dan Tujuan Penyusunan Laporan Keuangan
 - 1.2 Landasan Hukum Penyusunan Laporan Keuangan
 - 1.3 Sistematika Penulisan Catatan Atas Laporan Keuangan
- Bab II Ekonomi Makro Kebijakan Keuangan dan Pencapaian Target Kinerja APBD
 - 2.1 Ekonomi Makro
 - 2.2 Kebijakan Keuangan
 - 2.3 Strategi Pencapaian
 - 2.4 Rencana Program Prioritas yang Akan Dilaksanakan Berdasarkan Kewenangan
 - 2.5 Indikator Pencapaian Target Kinerja APBD
- Bab III Ikhtisar Pencapaian Kinerja Keuangan
 - 3.1 Pendapatan
 - 3.2 Belanja
- Bab IV Kebijakan Akuntansi
 - 4.1 Entitas Akuntansi / Entitas Pelaporan Keuangan Daerah
 - 4.2 Prinsip Akuntansi Desentralisasi
 - 4.3 Basis Akuntansi Yang Mendasari Penyusunan Laporan Keuangan
 - 4.4 Penerapan Kebijakan Akuntansi Berkaitan Dengan Ketentuan Yang Ada Dalam Standar Akuntansi Pemerintahan
- Bab V Penjelasan Pos-Pos Laporan Keuangan
 - 5.1 Penjelasan Laporan Realisasi Anggaran
 - 5.2 Penjelasan Perubahan Saldo Anggaran Lebih



Catatan atas Laporan Keuangan
Untuk tahun-tahun yang berakhir pada tanggal 31 Desember 2022 dan 2021

- 5.3 Penjelasan Neraca
- 5.4 Penjelasan Laporan Operasional
- 5.5 Penjelasan Laporan Arus Kas
- 5.6 Penjelasan Laporan Perubahan Ekuitas
- 5.7 Informasi Penting Lainnya

Bab VI Penjelasan atas Informasi-Informasi Non Keuangan

- 6.1 Domisili Entitas
- 6.2 Perubahan Struktur Organisasi Pemerintah Daerah
- 6.3 Permasalahan Batas Wilayah Kabupaten Magelang dengan Kota Magelang

Bab VII Penutup



BAB II EKONOMI MAKRO, KEBIJAKAN KEUANGAN DAN IKHTISAR PENCAPAIAN KINERJA KEUANGAN

2.1 Ekonomi Makro

Kondisi ekonomi Kabupaten Magelang selama Tahun 2022 mengalami laju pertumbuhan ekonomi sebesar 5,46%, naik bila dibandingkan dengan Tahun 2021 yang sebesar 3,48%, sedangkan inflasi selama Tahun 2022 adalah sebesar 0,55%, turun bila dibandingkan dengan Tahun 2021 sebesar 1,18%. Menurut perhitungan, pada Tahun 2022 penduduk Kabupaten Magelang memiliki Produk Domestik Regional Bruto (PDRB) per-kapita sebesar 28,53 juta rupiah. Adapun kontribusi masing-masing sektor pada PDRB atas dasar harga berlaku Tahun 2022 adalah sebagai berikut: sektor pertanian, kehutanan, dan perikanan menyumbangkan sebesar Rp7.486,55 milyar (19,99%), sektor pertambangan dan penggalian sebesar Rp1.560,30milyar (4,17%), sektor industri pengolahan sebesar Rp8.628,27 milyar (23,04%), sektorpengadaan listrik dan gas menyumbangkan sebesar Rp17.61 milyar (0,05%), sektor pengadaan air, pengelolaan sampah sebesar Rp30.39 milyar (0,08%), sektor konstruksi sebesar Rp3.625,48 milyar (9,68%), sektor perdagangan besar dan eceran dan reparasi sebesar Rp4.967,87 milyar (13,27%), sektor transportasi dan pergudangan sebesar Rp1.427,98 milyar (3,81%), sektor penyediaan akomodasi dan minum sebesar Rp1.675,34 (4,47%), sektor informasi dan komunikasi sebesar Rp1.516,67 milyar (4,05%), sektor jasa keuangan dan asuransi sebesar Rp1.060,91 milyar(2,83%), sektor *real estate* sebesar Rp673.44 milyar (1,80%), sektor jasa perusahaan sebesar Rp100.07 milyar (0,27%), sektor administrasi pemerintahan pertanahan dan jaminan sosial wajib sebesar Rp1.146,93 (3,06%), sektor jasa pendidikan sebesar Rp2.249,48 milyar (6,01%), sektor jasa kesehatan dan kegiatan sosial sebesar Rp327,37 milyar (0,87%), sektor jasa lainnya sebesar sebesar Rp954,73 milyar (2,55%).

Data tingkat kemiskinan, angka pengangguran, data Indeks Pembangunan Manusia (IPM) serta Indeks Gini Kabupaten Magelang selama tiga tahun terakhir adalah sebagai berikut:

1. Data tingkat kemiskinan di Kabupaten Magelang selama 3 tahun terakhir sebagai berikut:

Tabel 2.1Tingkat Kemiskinan di Kabupaten Magelang Selama 3 Tahun Terakhir

No	Tahun	Persentase (%)	Keterangan
1	2020	11,27	
2	2021	11,91	Naik 0,64% dari tahun sebelumnya
3	2022	11,09	Turun 0,82% dari tahun sebelumnya

2. Data angka pengangguran di Kabupaten Magelang selama 3 tahun terakhir sebagai berikut:

Tabel 2.2Angka Pengangguran di Kabupaten Magelang Selama 3 Tahun Terakhir

No	Tahun	Persentase (%)	Keterangan
1	2020	4,27	
2	2021	5,03	Naik 0,76% dari tahun sebelumnya
3	2022	4,97	Turun 0,06% dari tahun sebelumnya



Catatan atas Laporan Keuangan
Untuk tahun-tahun yang berakhir pada tanggal 31 Desember 2022 dan 2021

3. IPM Kabupaten Magelang selama 3 tahun terakhir adalah sebagai berikut:

Tabel 2.3. IPM di Kabupaten Magelang Selama 3 Tahun Terakhir

No	Tahun	Persentase (%)	Keterangan
1	2020	69,87	
2	2021	70,12	Naik 0,25% dari tahun sebelumnya
3	2022	70,85	Naik 0,73% dari tahun sebelumnya

4. Gini Rasio Kabupaten Magelang selama 3 tahun terakhir adalah sebagai berikut:

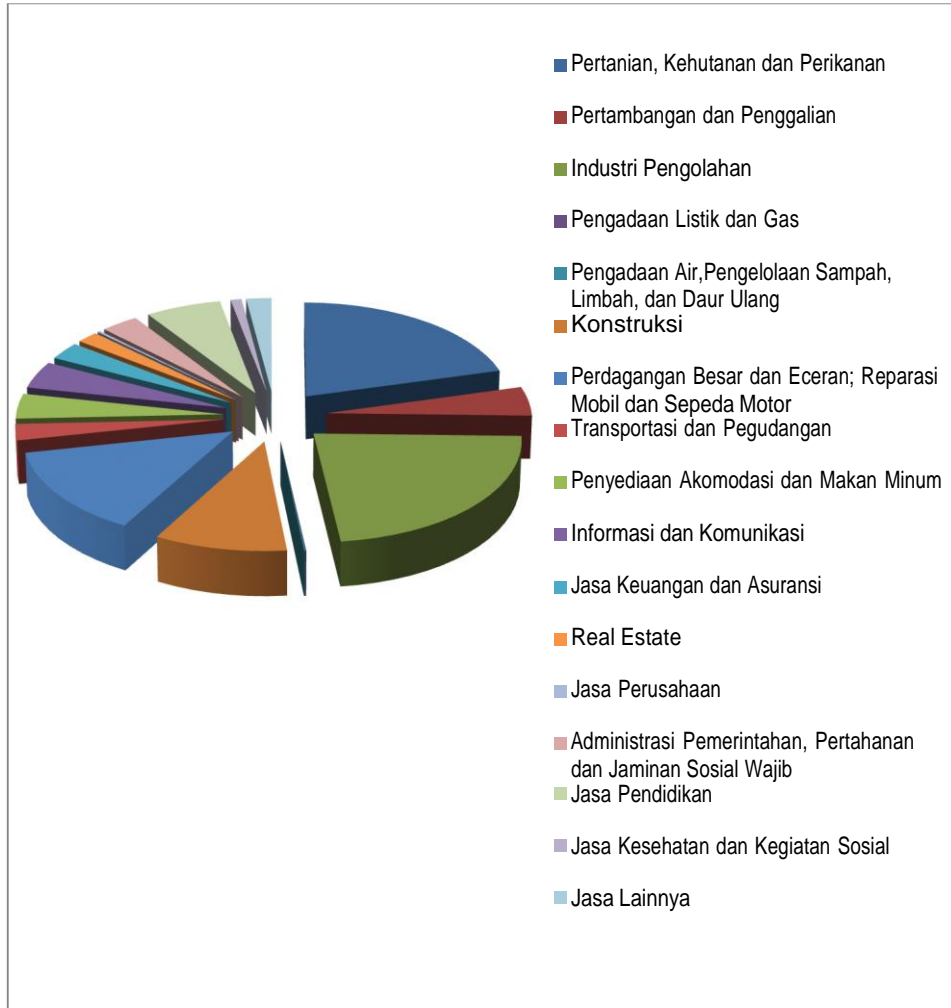
Tabel 2.4. Gini Rasio di Kabupaten Magelang Selama 3 Tahun Terakhir

No	Tahun	Persentase (%)	Keterangan
1	2020	0,370	
2	2021	0,384	
3	2022	0,362	

Mandatory Spending Kabupaten Magelang tahun 2022 adalah sebagai berikut:

Tabel 2.5. Mandatory Spending Kabupaten Magelang Tahun 2022

No	Uraian Mandatory Spending	Seharusnya (%)	Penetapan 2022 (%)	Perubahan 2022 (%)	Dasar Hukum	Keterangan
1	Belanja Pegawai	30,00	32,77	30,10	UU No 1 Tahun 2022 dan Permendagri No 27 Tahun 2021	Diupayakan adanya penyesuaian s/d 5 tahun
2	Fungsi Pendidikan	20,00	27,29	25,31	Permendagri No 27 Tahun 2021	
3	Fungsi Kesehatan	10,00	16,96	19,83	Permendagri No 27 Tahun 2021	
4	Belanja Infrastruktur	40,00	37,78	57,60	Permendagri No 27 Tahun 2021	
5	ADD	10,00	21,31	21,31	Permendagri No 27 Tahun 2021	
6	DTU	25,00	29,63	29,51	PMK No 17/pmk.07/2021	



Gambar 2.1 Kontribusi Masing-Masing Sektor Pada PDRB

2.2 Kebijakan Keuangan

2.2.1 Kebijakan Umum Anggaran

Kebijakan Umum Anggaran (KUA) Pendapatan dan Belanja Daerah TA 2022 disusun mengacu pada kebutuhan daerah sebagaimana terdapat dalam Perbub Magelang Nomor 34 Tahun 2021 tentang Rencana Kerja Pemerintah Daerah (RKPD) Kabupaten Magelang Tahun 2022. Selain itu, KUA TA 2022 juga disusun dengan mempedomani Permendagri Nomor 27 Tahun 2021 tentang Pedoman Penyusunan APBD 2022.

KUATA 2022 telah dibahas bersama dengan DPRD Kabupaten Magelang dan disepakati dengan Nota Kesepakatan antara Pemkab Magelang dengan DPRD Kabupaten Magelang Nomor: 0019.5/55/23/2021 dan Nomor: 170/824/02/2021 tanggal 17 November 2021. Untuk perubahan APBD TA 2022 mengacu pada Perbub Magelang Nomor 40 Tahun 2022 tentang Perubahan Rencana Kerja Pemerintah Daerah (RKPD) Kabupaten Magelang Tahun 2022. Selain itu, KUA TA 2022 juga disusun dengan mempedomani Permendagri Nomor 27 Tahun 2021 tentang Pedoman Penyusunan APBD 2022.

Perubahan KUA TA 2022 telah dibahas bersama dengan DPRD Kabupaten Magelang dan disepakati dengan Nota Kesepakatan antara Pemkab Magelang dengan DPRD



Kabupaten Magelang Nomor : 0019.5/30/23/2022 dan Nomor: 170/739/02/2022 tanggal 7 September 2022.

2.2.1.1 Kebijakan Pendapatan Daerah

Pendapatan daerah merupakan perkiraan yang terukur secara rasional yang dapat dicapai untuk setiap sumber pendapatan. Anggaran pendapatan daerah disusun sebagai kesatuan sistem komprehensif dan tersusun atas dasar potensi yang dikelola oleh Satuan Kerja Perangkat Daerah (SKPD) sebagai unit penghasil pendapatan daerah. Pendapatan daerah di Kabupaten Magelang diupayakan adanya kenaikan setiap tahun.

Sumber Penerimaan Daerah terdiri atas:

1. Pendapatan Asli Daerah (PAD) yang terdiri dari : Pajak Daerah, Retribusi Daerah, Hasil Pengelolaan Kekayaan Daerah yang Dipisahkan, dan Lain- lain PAD Yang Sah. Selanjutnya dalam penganggaran PAD akan memperhatikan hal-hal sebagai berikut:
 - a. Penganggaran Pajak Daerah dan Retribusi Daerah:
 - 1) Perda tentang pajak daerah dan retribusi daerah yang berpedoman pada UU Nomor 28 Tahun 2009 tentang Pajak Daerah dan Retribusi Daerah;
 - 2) Data potensi pajak daerah dan retribusi daerah dengan memperhatikan realisasi penerimaan tahun-tahun sebelumnya;
 - 3) Pajak Daerah diasumsikan naik dan Retribusi Daerah diasumsikan naik dibandingkan dengan target TA 2021.
 - b. Penganggaran Hasil Pengelolaan Kekayaan Daerah yang Dipisahkan didasarkan pada realisasi penerimaan tahun sebelumnya dan diproyeksikan mengalami kenaikan di tahun 2022.
 - c. Lain-lain PAD yang Sah diperoleh proyeksi dari pendapatan bunga atau jasa giro.
2. Pendapatan Transfer yang terdiri dari Transfer Pemerintah Pusat (Dana Perimbangan, Dana Insentif Daerah, Dana Desa), dan Transfer Antar-Daerah (Pendapatan Bagi Hasil) Pendapatan Transfer dari Pemerintah Pusat mengacu pada pagu definitif *release* resmi Dirjen Perimbangan Keuangan (DJPK) sesuai Surat DJPK Nomor S-170/PK/2021 perihal Penyampaian Rincian Alokasi Transfer Ke Daerah dan Dana Desa TA 2021. Sedangkan Bantuan Keuangan dari Provinsi menunggu Perda APBD Provinsi Jateng TA 2022 di tetapkan.
3. Lain-lain Pendapatan Daerah yang Sah yang terdiri dari Hibah.
Untuk menjaga kapasitas PAD dan dalam upaya kedepan untuk memperkuat kemampuan fiskal, perlu dilakukan :
 - a. Peningkatan koordinasi dan komunikasi dengan pemerintah pusat maupun pemerintah provinsi untuk pengoptimalan penerimaan dana transfer dan lain-lain pendapatan daerah yang sah;
 - b. Peningkatan kompetensi sumber daya manusia di bidang penilaian, penagihan dan pemeriksaan pajak;
 - c. Perbaikan kualitas pemungutan dan pelayanan pajak daerah dengan perbaikan/*update* teknologi informasi seperti system pembayaran dan pelaporan pajak secara *online* (e-SPTPD, SIMBPHTB, SISMIOF, e-PBB, e-MBLB, e-Retribusi) serta peningkatan jumlah pemasangan alat pemantau omzet pajak daerah seperti *tapping box*;



- d. Meningkatkan kesadaran wajib pajak dan retribusi melalui sosialisasi kepada masyarakat;
- e. Pemberian punishment yang lebih tegas kepada Wajib Pajak yang melanggar Perda atau Perbup;
- f. Pemberian reward kepada Wajib Pajak yang taat memenuhi kewajibannya membayar pajak sesuai peraturan perundang undangan yang berlaku;
- g. Peninjauan kembali terhadap dasar perhitungan perpajakan daerah seperti NJOP PBB, NJOP BPHTB;
- h. Meningkatkan koordinasi dan komunikasi dengan SKPD penghasil untuk menggali potensi retribusi daerah;
- i. Meningkatkan produktivitas Badan Usaha Milik Daerah (BUMD) agar bagi hasil laba BUMD meningkat melalui penyehatan sistem manajemen serta peningkatan penyertaan modal;
- j. Pengelolaan manajemen kas yang optimal dengan memanfaatkan anggaran yang menganggur untuk diinvestasikan seperti deposito untuk meningkatkan penerimaan pendapatan dari lain-lain PAD Yang Sah.

Pendapatan daerah dirinci menurut utusan Pemerintah Daerah bidang urusan Pemerintahan Daerah, organisasi, kelompok, jenis, objek, rincian objek, dan sub rincian objek pendapatan daerah.

Asumsi Proyeksi PAD 2022 mengalami kenaikan apabila dibandingkan dengan Target PAD setelah Pergeseran 2021 dikarenakan :

1. Pajak Daerah mengalami kenaikan dikarenakan:
 - a. Sudah mulai membaiknya perekonomian walaupun belum normal seperti pada saat belum adanya Pandemi Covid-19.
 - b. Sudah mulai membaiknya daya beli masyarakat.
2. Retribusi Daerah mengalami kenaikan dikarenakan sudah mulai adanya aktivitas dunia usaha di masyarakat sehingga roda perekonomian mulai membaik walaupun belum normal seperti sebelum adanya Pandemi Covid-19.
3. Lain-lain PAD yang Sah mengalami kenaikan yang besar adalah penerimaan Badan Layanan Umum Daerah (BLUD) dari Dinas Kesehatan dan Rumah Sakit Umum Daerah (RSUD) Muntian karena diasumsikan jumlah layanan dan jadwal pelayanan kesehatan sudah kembali normal.

2.2.1.2 Kebijakan Belanja Daerah

Pada prinsipnya kebijakan belanja daerah berdasarkan *money follows* program dengan cara memastikan hanya program yang benar-benar bermanfaat yang dialokasikan, yang berorientasi pada pencapaian hasil dari input yang direncanakan, dengan tetap memperhatikan kewenangan SKPD dalam pelaksanaan tugas pokok dan fungsinya dalam rangka meningkatkan akuntabilitas perencanaan anggaran yang menjamin efektivitas dan efisiensi pemanfaatan anggaran dengan mendasarkan pada skala prioritas program dan strategis pembangunan daerah.

Berdasarkan UU Nomor 23 Tahun 2014, belanja daerah digunakan untuk pelaksanaan urusan pemerintahan konkuren yang menjadi kewenangan daerah yang terdiri atas urusan pemerintahan wajib dan urusan pemerintahan pilihan.

Sebagaimana diamanatkan dalam UU Nomor 17 Tahun 2003 tentang Keuangan Negara, disebutkan bahwa penerapan anggaran berbasis prestasi kerja. Sistem ini memerlukan



kriteria pengendalian kinerja dan evaluasi serta untuk menghindari duplikasi dalam penyusunan rencana kerja dan anggaran perangkat daerah, sehingga perlu dilakukan penyatuan sistem akuntabilitas kinerja dalam sistem anggaran daerah.

Pemerintah daerah menetapkan target capaian kinerja setiap belanja, baik dalam konteks daerah, satuan kerja perangkat daerah, maupun program dan kegiatan yang bertujuan untuk meningkatkan akuntabilitas perencanaan anggaran dan memperjelas efektifitas dan efisiensi penggunaan anggaran. Program dan kegiatan harus memberikan informasi yang jelas dan terukur serta memiliki korelasi langsung dengan keluaran yang diharapkan dari program dan kegiatan dimaksud ditinjau dari aspek indikator, tolok ukur dan target kerjanya.

Kebijakan belanja daerah diarahkan untuk menunjang pencapaian visi dan misi Kabupaten Magelang dalam mendanai pelaksanaan urusan Pemerintahan Daerah yang menjadi kewenangan daerah, dan memiliki dasar hukum yang melandasinya serta untuk pengendalian dan pemulihan pasca *Covid-19*

Belanja daerah dirinci menurut urusan Pemerintahan Daerah, bidang urusan Pemerintahan Daerah, organisasi, program, kegiatan, sub kegiatan, kelompok, jenis, objek, rincian objek, dan sub rincian objek belanja daerah. Struktur belanja daerah dalam APBD TA 2022 berdasarkan Permendagri Nomor 27 Tahun 2021 tentang Pedoman Penyusunan APBD Tahun 2022, diuraikan sebagai berikut:

1. Belanja Operasi
 - a. Belanja Pegawai;
 - b. Belanja Barang dan Jasa;
 - c. Belanja Bunga;
 - d. Belanja Subsidi;
 - e. Belanja Hibah; dan
 - f. Belanja Bantuan Sosial
2. Belanja Modal
 - a. Belanja Tanah;
 - b. Belanja Peralatan dan Mesin;
 - c. Belanja Bangunan dan Gedung;
 - d. Belanja Jalan;
 - e. Belanja Irigasi dan Jaringan;
 - f. Belanja Aset Tetap Lainnya
3. Belanja Tak Terduga
4. Belanja Transfer
 - a. Belanja Bagi Hasil;
 - b. Belanja Bantuan Keuangan.

Pemkab Magelang juga mengalokasikan belanja untuk mendanai urusan Pemerintahan Daerah yang besarnya telah ditetapkan sesuai dengan ketentuan peraturan perundang-undangan, antara lain alokasi belanja untuk fungsi pendidikan, kesehatan, infrastruktur, pengawasan, peningkatan kompetensi sumber daya manusia, dan kelurahan atau desa.

Belanja daerah berpedoman pada standar harga satuan regional, analisis standar belanja, dan/atau standar teknis sesuai dengan ketentuan peraturan perundang-undangan yang selanjutnya digunakan untuk menyusun RKA-SKPD dalam penyusunan rancangan



Peraturan daerah tentang APBD. Standar harga satuan regional mencakup standar harga untuk belanja operasi dan standar kinerja Aparatur Sipil Negara (ASN) pada pemerintah daerah. Analisis Standar belanja disusun berdasarkan penilaian kewajaran atas beban kerja dan biaya yang digunakan untuk melaksanakan suatu kegiatan.

2.2.1.2.1 Arah kebijakan untuk Belanja Operasi untuk TA 2022

1. Mencukupi kebutuhan belanja pegawai, antara lain:
 - a. Gaji pokok dan tunjangan ASN sudah memperhitungkan rencana kenaikan gaji pokok dan tunjangan ASN, serta sudah memperhitungkan pemberian gaji ketiga belas dan tunjangan hari raya,
 - b. Sudah memperhitungkan belanja pegawai untuk kebutuhan pengangkatan Calon Pegawai Negeri Sipil (CPNS) formasi 2019, 2021 dan Pegawai Pemerintah dengan Perjanjian Kerja (PPPK) formasi 2021. Selain itu memperhitungkan pemberian gaji ketiga belas dan tunjangan hari raya untuk CPNS dan PPPK,
 - c. Sudah memperhitungkan belanja gaji Kepala Daerah dan wakil Kepala Daerah, DPRD, beserta tunjangan dan tambahan penghasilan lainnya,
 - d. Kebutuhan kenaikan gaji berkala, kenaikan pangkat, tunjangan keluarga dan mutasi pegawai dengan memperhitungkan akses yang besarnya maksimum 2,5% (dua koma lima persen) dari jumlah belanja pegawai untuk gaji pokok dan tunjangan,
 - e. Anggaran tunjangan keluarga, tunjangan jaminan kesehatan, jaminan kecelakaan kerja dan jaminan kematian bagi ASN, Kepala Daerah/Wakil Kepala Daerah, Pimpinan dan anggota DPRD sesuai dengan ketentuan peraturan Perundang-undangan,
 - f. Pemberian Tambahan Penghasilan kepada pegawai ASN memperhatikan kemampuan keuangan daerah,
 - g. Tunjangan Profesi Guru ASN Daerah, Dana Tambahan Penghasilan Guru ASN Daerah, dan Tunjangan Khusus Guru ASN Daerah di Daerah Khusus yang bersumber dari APBN Tahun Anggaran 2022 melalui DAK Non Fisik, merupakan salah satu kriteria tambahan penghasilan berdasarkan pertimbangan objektif lainnya,
 - h. Pemberian Insentif Pajak Daerah dan Retribusi Daerah bagi Pejabat/PNSD yang melaksanakan tugas pemungutan Pajak Daerah dan Retribusi Daerah atau pelayanan lainnya sesuai dengan peraturan perundangan-undangan diperhitungkan sebagai salah satu unsur perhitungan tambahan penghasilan berdasarkan pertimbangan obyektif lainnya,
 - i. Memperhitungkan Belanja Jasa Pengelolaan Barang Milik Daerah (BMD) dan pemberian honorarium dengan memperhatikan asas kepatutan, kewajaran, rasionalitas dan efektifitas dalam pencapaian sasaran program dan kegiatan sesuai dengan Peraturan Presiden (Perpres) Nomor 33 Tahun 2020 tentang Standar Harga Satuan Regional (SHSR).
2. Mencukupi belanja barang dan jasa, sebagai berikut:

Belanja barang dan jasa digunakan untuk menganggarkan pengadaan barang/jasa yang nilai manfaatnya kurang dari 12 (dua belas) bulan, termasuk barang/jasa yang akan diserahkan atau dijual kepada masyarakat/pihak ketiga dalam rangka melaksanakan program dan kegiatan pemerintahan daerah guna pencapaian sasaran



prioritas daerah yang tercantum dalam Rencana Pembangunan Jangka Menengah Daerah (RPJMD) pada SKPD, antara lain berupa:

- a. Belanja Barang berupa belanja barang pakai habis, bahan/material, barang tak habis pakai dan barang bekas dipakai,
 - b. Belanja Jasa berupa jasa kantor, iuran jaminan/asuransi, iuran jaminan kecelakaan kerja dan kematian bagi Non ASN, sewa tanah, sewa peralatan dan mesin, sewa gedung dan bangunan, sewa jalan, jaringan dan irigasi, dan sewa aset tetap lainnya, Jasa Konsultasi, Ketersediaanlayanan (availability payment), Beasiswa pendidikan PNS, Kursus, pendidikan dan pelatihan dan sosialisasi, Bimbingan Teknis PNS/PPPK, Insentif pemungutan pajak daerah bagi pegawai Non ASN, Insentif pemungutan pajak dan retribusi bagi pegawai Non ASN,
 - c. Belanja Pemeliharaan berupa pemeliharaan barang milik daerah seperti tanah, peralatan dan mesin, pemeliharaan gedung dan bangunan, pemeliharaan jalan, jaringan dan irigasi, pemeliharaan aset tetap lainnya, dan perawatan kendaraan bermotor, serta menganggarkan Pajak Kendaraan Bermotor (PKB), Bea Balik Nama Kendaraan Bermotor (BBN-KB), Pajak Pertambahan Nilai (PPN), sumbangan wajib dana kecelakaan lalu lintas jalan (SWDKLLJ) dan administrasi perpajakan lainnya,
 - d. Belanja Perjalanan Dinas berupa perjalanan dinas dalam negeri dan perjalanan dinas luar negeri,
 - e. Belanja Uang dan/atau jasa untuk diberikan kepada pihak ketiga/pihak lain/masyarakat berupa uang yang diberikan kepada pihak ketiga/pihak lain/masyarakat berupa pemberian hadiah yang bersifat perlombaan, penghargaan suatu prestasi, pemberian beasiswa kepada masyarakat, penanganan dampak social kemasyarakatan akibat penggunaan tanah milik pemerintah daerah untuk pelaksanaan pembangunan proyek strategis nasional dan non proyek strategis nasional sesuai dengan ketentuan perundang-undangan, Transfer ke Daerah dan Dana Desa yang penggunaannya sudah ditentukan sesuai dengan ketentuan peraturan perundang-undangan, bantuan fasilitas premi asuransi pertanian, dan belanja barang dan jasa berupa pemberian uang lainnya.
3. Belanja Hibah diberikan kepada Pemerintah Pusat, Pemerintah Daerah lainnya, badan usaha milik negara, BUMD, dan/atau Badan dan lembaga, serta organisasi kemasyarakatan yang berbadan hukum Indonesia yang secara spesifik telah ditetapkan peruntukannya dan partai politik. Belanja hibah ditujukan untuk menunjang pencapaian sasaran program, kegiatan dan sub kegiatan pemerintah daerah sesuai kepentingan daerah dalam mendukung terselenggaranya fungsi pemerintahan, pembangunan, dan kemasyarakatan dengan memperhatikan asas keadilan, kepatutan, rasionalitas, dan manfaat untuk masyarakat. Hibah juga berupa pemberian bantuan keuangan kepada partai politik selama Pandemi Covid-19 untuk melaksanakan penanggulangan dampak pandemi covid-19 melalui kegiatan pendidikan politik kepada anggota partai politik, masyarakat, dukungan penyediaan obat, dan perbekalan kesehatan sekretariat partai politik. Pemberian Bantuan Keuangan kepada partai politik berpedoman Peraturan Menteri Dalam Negeri Nomor 78 Tahun 2020 tentang Tata Cara Penghitungan, Penganggaran dalam APBD dan Tertib Administrasi Pengajuan, Penyaluran, dan Laporan Pertanggungjawaban Penggunaan Bantuan Keuangan Partai Politik.



4. Belanja Bantuan Sosial yang digunakan untuk menganggarkan pemberian bantuan kepada individu, keluarga, kelompok dan/atau masyarakat yang mengalami kemungkinan terjadinya risiko sosial, lembaga non pemerintahan bidang bidangpendidikan, keagamaan, dan bidang lain yang berperan untuk melindungi individu, kelompok, dan/atau masyarakat yang mengalami keadaan yang tidak stabil sebagai dampak risiko sosial yang sifatnya tidak secara terus menerus dan selektif yang bertujuan untuk melindungi dari kemungkinan terjadinya risiko sosial, kecuali dalam keadaan tertentu dapat berkelanjutan. Bantuan sosial terdiri dari bantuan sosial yang direncanakan dan bantuan sosial yang tidak dapat direncanakan sebelumnya. Penganggaran Bantuan Sosial dalam APBD Tahun 2022 mempedomani Peraturan Kepala Daerah yang mengatur tata cara penganggaran, pelaksanaan dan penatausahaan, pertanggungjawaban dan pelaporan serta monitoring dan evaluasi bantuan sosial, sebagaimana diamanatkan dalam ketentuan peraturan perundang undangan.

2.2.1.2.2 Arah Kebijakan Belanja Modal untuk TA 2022

Belanja Modal ditujukan untuk pembangunan dan pengembangan sarana dan prasarana yang terkait langsung dengan peningkatan pelayanan publik serta pertumbuhan ekonomi daerah yang terdiri dari belanja modal tanah, peralatan dan mesin, bangunan dan gedung, jalan, jaringan dan irigasi, asset tetap lainnya, dan asset lainnya.

2.2.1.2.3 Arah Belanja Tidak Terduga untuk TA 2022

Belanja Tak Terduga digunakan untuk keadaan darurat termasuk keperluan mendesak yang tidak dapat diprediksi sebelumnya serta pengembalian atas kelebihan pembayaran atas penerimaan daerah tahun-tahun sebelumnya.

2.2.1.2.4 Arah Belanja Transfer untuk TA 2022

Belanja transfer terdiri dari:

1. Belanja Bagi Hasil
Dalam rangka pelaksanaan Pasal 72 ayat (1) huruf c dan ayat (3) UU Nomor 6 Tahun 2014 dan Pasal 97 PP Nomor 43 Tahun 2014 tentang Peraturan Pelaksanaan UU Nomor 6 Tahun 2014 tentang Desa sebagaimana telah diubah terakhir dengan PP Nomor 11 Tahun 2019 tentang Perubahan Kedua atas PPNomor 43 Tahun 2014 tentang Peraturan Pelaksanaan Undang-Undang Nomor 6 Tahun 2014 tentang Desa. Pemkab Magelang menganggarkan belanja Bagi Hasil Pajak Daerah dan Retribusi Daerah kepada Pemerintah Desa paling sedikit 10% (sepuluh per seratus) dari rencana pajak daerah dan retribusi daerah serta belanja bagi hasil kepada Pemerintah Provinsi Jawa Tengah atas pendapatan wisata Ketep Pass.
2. Belanja Bantuan Keuangan
Berpedoman pada Pasal 72 ayat (1) huruf b dan ayat (2) UU Nomor 6 Tahun 2014 dan Pasal 95 PP Nomor 43 Tahun 2014, sebagaimana telah diubah terakhir dengan PP Nomor 11 Tahun 2019, Pemkab Magelang menganggarkan bantuan Keuangan dengan tujuan dalam rangka memberikan manfaat bagi pemberi dan/atau penerima bantuan keuangan, untuk mengatasi kesenjangan fiskal dan membantu capaian kinerja program prioritas pemerintah daerah penerima bantuan keuangan sesuai dengan urusan pemerintahan yang menjadi kewenangan penerima bantuan.



Pemkab Magelang juga menganggarkan belanja Bantuan Keuangan Kepada Desa untuk membiayai penyelenggaraan pemerintahan, pelaksanaan pembangunan, pembinaan kemasyarakatan, dan pemberdayaan masyarakat dengan mempedomani Pasal 72 ayat (1) huruf b dan ayat (2) UU Nomor 6 Tahun 2014 dan Pasal 95 PP Nomor 43 Tahun 2014, sebagaimana telah diubah terakhir dengan PP Nomor 11 Tahun 2019.

2.2.1.3 Kebijakan Pembiayaan Daerah

Pembiayaan merupakan transaksi keuangan yang dimaksudkan untuk menutup selisih antara pendapatan dan belanja daerah. Adapun pembiayaan daerah tersebut bersumber dari Sisa Lebih Perhitungan Anggaran tahun sebelumnya (SiLPA), pencairan dana cadangan, hasil penjualan kekayaan daerah yang dipisahkan, penerimaan pinjaman daerah, peneimaan kembali pemberian pinjaman dan penerimaan piutang daerah.

Komponen pembiayaan daerah penggunaannya diarahkan untuk menutup beban hutang dan kewajiban keada pihak ketiga, dan apabila memungkinkan dapat digunakan untuk pembentukan dana cadangan, penyertaan modal kepada BUMD atau investasi daerah lainnya dalam rangka menciptakan kemandirian usaha dan pemberian pinjaman daerah. Sehingga pada akhirnya tetap diupayakan anggaran yang berimbang setelah pembiayaan.

Kebijakan terkait penerimaan dan pengeluaran pembiayaan yang diterapkan oleh Pemkab Magelang adalah sebagai berikut:

2.2.1.3.1 Kebijakan Penerimaan Pembiayaan

1. SiLPA

SiLPA merupakan selisih lebih antara realisasi pendapatan dan belanja yang dalam APBD induk dianggarkan berdasarkan estimasi dan didefinitifkan dalam perubahan APBD yang ditetapkan dalam Perda tentang Laporan Pertanggungjawaban Pelaksanaan APBD tahun sebelumnya.

SiLPA mencakup sisa dana untuk mendanai kegiatan lanjutan, utang pihak ketiga yang belum terselesaikan, pelampauan target pendapatan daerah, penerimaan dan pengeluaranlainnya yang belum terselesaikan sampai akhir tahun anggaran. Asumsi SiLPA pada Tahun 2022 sebesar Rp181.314.654.917,00

2. Pencairan Dana Cadangan

Pencairan dana cadangan digunakan untuk menganggarkan sejumlah dana cadangan yang akan ditransfer dari rekening dana cadangan ke rekening kas umum dalam tahun anggaran berkenaan sebagaimana ditetapkan dalam peraturan daerah tentang pembentukan dana cadangan berkenaan.

Pada Kebijakan pembiayaan TA 2022 ini tidak terdapat pencairan dana cadangan.

3. Hasil Penjualan Kekayaan Daerah Yang Dipisahkan

Penerimaan hasil kekayaan daerah yang dipisahkan digunakan untuk menganggarkan hasil penjualan kekayaan daerah yang dipisahkan, dapat berupa penjualan perusahaan milik daerah (BUMD), penjualan kekayaan milik pemerintah daerah yang dikerjasamakan dengan pihak ketiga atau hasil investasi berupa penyertaan modal pemerintah daerah. Pada tahun 2022 ini, pemerintah daerah tidak berencana menjual atau melikuidasi perusahaan daerah yang dimiliki.



4. **Penerimaan Pinjaman Daerah**
Dalam rangka menutup defisit anggaran, pemerintah daerah dapat melakukan pinjaman daerah, yang bersumber dari pemerintah, pemerintah daerah lain, Lembaga keuangan bank, Lembaga keuangan bukan bank, dan/atau masyarakat (obligasi). Pinjaman daerah akan menambah kekayaan daerah yang merupakan satu kesatuan siklus pengelolaan keuangan daerah yang dimulai dari penganggaran dalam APBD. Pinjaman daerah digunakan untuk menganggarkan semua transaksi yang mengakibatkan daerah menerima sejumlah uang dari pihak lainnya (termasuk obligasi) sehingga daerah tersebut dibebani kewajiban untuk membayar Kembali. Penerimaan pinjaman daerah yang dianggarkan disesuaikan dengan rencana penarikan pinjaman dalam tahun anggaran berkenaan disesuaikan dengan perjanjian pinjaman. Pada TA 2022, Kabupaten Magelang belum berencana melakukan pinjaman.
5. **Penerimaan Kembali Pemberian Pinjaman**
Penerimaan Kembali pemberian pinjaman digunakan untuk menganggarkan posisi penerimaan kembali pinjaman yang telah diberikan oleh pemerintah daerah kepada masyarakat maupun badan usaha milik daerah. Dalam Kebijakan Umum Perubahan APBD TA 2022 tidak menganggarkan penerimaan kembali pemberian pinjaman daerah.
6. **Penerimaan Piutang Daerah**
Penerimaan piutang daerah digunakan untuk menganggarkan penerimaan yang bersumber dari pelunasan piutang pihak ketiga, seperti berupa penerimaan piutang daerah dari pendapatan daerah. Dalam Kebijakan Umum Perubahan APBD TA 2022 tidak terdapat penerimaan piutang daerah.

2.2.1.3.2 Kebijakan Pengeluaran Pembiayaan

1. **Pembentukan Dana Cadangan**
Pembentukan dana cadangan digunakan untuk menganggarkan dana yang disisihkan untuk cadangan dalam tahun anggaran berkenaan yang akan ditransfer ke rekening dana cadangan dari rekening kas umum daerah. Jumlah yang dianggarkan dalam dana cadangan adalah sebesar dana yang ditransfer ke rekening danan cadangan sesuai dengan yang ditetapkan dalam peraturan daerah tentang pembentukan dana cadangan. Dalam Kebijakan Umum APBD TA 2022 ini dianggarkan pembentukan dana cadangan untuk keperluan Pemilihan Umum Bupati dan Wakil Bupati Magelang Tahun 2024 sebesar Rp25.000.000.000,00.
2. **Penyertaan Modal Pemerintah Daerah**
Penyertaan modal pemerintah daerah dapat dilakukan pada BUMD dan/atau Badan Usaha Milik Negara (BUMN), Badan Usaha Swasta dan/atau Koperasi. Bentuk Penyertaan Modal Daerah meliputi penyertaan modal berupa investasi, surat berharga dan/atau penyertaan modal berupa investasi langsung.
3. **Pembayaran Pokok Hutang**
Jumlah pembayaran pokok hutang digunakan untuk menganggarkan sejumlah dana guna melunasi pembayaran seluruh kewajiban pokok yang jatuh tempo termasuk tunggakan atas pinjaman daerah yang dilakukan dalam tahun-tahun anggaran



sebelumnya, sesuai yang telah disepakai. TA 2022, Kabupaten Magelang tidak ada pengeluaran pembayaran pokok hutang.

4. Pemberian Pinjaman Daerah

Pemberian pinjaman digunakan untuk menganggarkan pinjaman yang diberikan kepada masyarakat atau BUMD. Berdasarkan Kebijakan Umum APBD Kabupaten Magelang TA 2022 tidak memberikan pinjaman daerah.

2.3 Strategi Pencapaian

2.3.1 Strategi Pendapatan Daerah

Sesuai dengan UU Nomor 17 Tahun 2003 tentang Keuangan Negara, UU Nomor 23 Tahun 2014 tentang Pemerintah Daerah, UU Nomor 33 Tahun 2004 tentang Perimbangan Keuangan Antara Pemerintah Pusat dan Pemerintahan Daerah dan PP Nomor 12 Tahun 2019 tentang Pengelolaan Keuangan Daerah serta lebih teknis mengacu pada Permendagri Nomor 77 Tahun 2020 tentang Pedoman Teknis Pengelolaan Keuangan Daerah, APBD merupakan dasar pengelolaan keuangan daerah dalam masa 1 (satu) tahun anggaran terdiri atas pendapatan daerah, belanja daerah dan pembiayaan daerah.

Upaya pencapaian target pendapatan daerah dilakukan melalui kegiatan intensifikasi dan ekstensifikasi sumber-sumber PAD. Intensifikasi bertujuan untuk meningkatkan penerimaan pendapatan daerah yang berasal dari objek-objek pendapatan yang ada dan menjadi kewenangan pemerintah kabupaten serta upaya mengoptimalkan pungutan pajak daerah, retribusi daerah dan lain-lain pendapatan yang sah. Sedangkan ekstensifikasi dilakukan untuk menggali objek-objek yang baru guna menambah penerimaan daerah sesuai dengan kewenangan daerah.

Terkait dengan peningkatan kapasitas PAD dan peningkatan dana perimbangan sebagai upaya penguatan kemampuan fiskal, perlu dilakukan upaya :

1. Peningkatan koordinasi dan komunikasi dengan pemerintah pusat maupun pemerintah provinsi untuk pengoptimalan penerimaan dana transfer dan lain-lain pendapatan daerah yang sah;
2. Peningkatkan kompetensi sumber daya manusia di bidang penilaian, penagihan dan pemeriksaan pajak;
3. Perbaikan kualitas pemungutan dan pelayanan pajak daerah dengan perbaikan/*update* teknologi informasi seperti system pembayaran dan pelaporan pajak secara online (e-SPTPD, e-BPHTB, SISMIOP, e-PBB, e-MBLB, e-Retribusi) serta peningkatan jumlah pemasangan alat pemantau omzet pajak daerah seperti *tapping box*;
4. Meningkatkan kesadaran Wajib Pajak dan Retribusi melalui sosialisasi kepada masyarakat;
5. Pemberian *punishment* yang lebih tegas kepada Wajib Pajak yang melanggar Perda atau Perbup;
6. Pemberian *reward* kepada Wajib Pajak yang taat memenuhi kewajibannya membayar pajak sesuai peraturan perundang undangan yang berlaku;
7. Peninjauan kembali terhadap dasar perhitungan perpajakan daerah seperti NJOP PBB, NPOP BPHTB;
8. Meningkatkan koordinasi dan komunikasi dengan SKPD penghasil untuk menggali potensi retribusi daerah;



9. Meningkatkan produktivitas BUMD agar bagi hasil laba BUMD meningkat melalui penyehatan sistem manajemen serta peningkatan penyertaan modal;
10. Pengelolaan manajemen kas yang optimal dengan memanfaatkan anggaran yang menganggur untuk diinvestasikan seperti deposito untuk meningkatkan penerimaan pendapatan dari lain-lain PAD Yang Sah.

2.3.2 Strategi Belanja Daerah

Sebagaimana telah diuraikan pada Bab sebelumnya bahwa tema pembangunan Kabupaten Magelang Tahun 2022 mengacu pada Perubahan RPJMD Tahun 2019-2024, maka prioritas pembangunan diseleraskan untuk pemulihan dampak covid-19. Pembiayaan program dan kegiatan yang akan dilaksanakan disesuaikan dengan urutan prioritas sebagai berikut:

1. Mendukung Pemulihan akibat dampak pandemi Covid-19;
2. Mendukung 10 (sepuluh) prioritas pembangunan Kabupaten Magelang (Dasa Cita Bupati dan Wakil Bupati);
3. Mendukung prioritas lainnya.

Maka Rencana program prioritas Bupati dan Wakil Bupati Magelang Tahun 2019-2024 yang diimplementasikan dalam pembangunan Tahun 2022 dapat dijelaskan sebagai berikut:

2.3.2.1 Prioritas Kehidupan Beragama dan Berakhlak Mulia

Peningkatan kualitas kehidupan beragama dimaksudkan untuk meningkatkan kualitas kehidupan masyarakat Kabupaten Magelang yang sejahtera dan berakhlak mulia. Implementasi program unggulan ini antara lain melalui:

1. Pembangunan *Islamic Center*
2. Bantuan pembangunan tempat ibadah
3. Bantuan kepada ormas keagamaan, pesantren, madrasah diniyah, TPA, TPQ, majelistiklim sebagai penguatan pendidikan karakter
4. Peningkatan kesejahteraan guru mengaji

2.3.2.2 Prioritas Pendidikan

Permasalahan yang dihadapi dalam pembangunan pendidikan di Kabupaten Magelang antarlain terkait dengan peningkatan mutu pendidikan dan peningkatan akses pendidikan. Pembangunan bidang pendidikan antarlain diarahkan pada beasiswa bagi siswa miskin untuk mengurangi beban biaya pendidikan masyarakat, peningkatan sarana dan prasarana pendidikan, penguatan karakter peserta didik, peningkatan kompetensi pendidik dan tenaga kependidikan, peningkatan kesejahteraan guru tidak tetap dan pegawai tidak tetap dan fasilitasi peningkatan dan pengembangan sekolah menengah atas dan sekolah kejuruan. Strategi yang akan dilaksanakan diantaranya melalui:

1. Pemberian beasiswa bagi siswa miskin;
2. Meningkatkan sarana dan prasarana fasilitas pendidikan;
3. Meningkatkan kesejahteraan guru tidak tetap/pegawai tidak tetap pada sekolah swasta dan negeri termasuk guru PAUD/TK;
4. Peningkatan kompetensi tenaga pendidik dan kependidikan melalui bimbingan teknis dan sertifikasi guru;
5. Penyiapan tenaga kerja terdidik yang siap kerja baik pendidikan formal maupun non formal;



6. Pencapaian wajib belajar sembilan tahun;
7. Pendidikan anak usia dini melalui penambahan jumlah lembaga PAUD-HI dan peningkatan presentasi lembaga PAUD yang terakreditasi;
8. Penguatan basis data pendidikan;
9. Penguatan pendidikan karakter;
10. Pemulihan motivasi belajar siswa pasca pandemi covid-19.

2.3.2.3 Prioritas Kesehatan

Kebijakan pada urusan kesehatan diarahkan padapeningkatanpelayanan kesehatan dan kualitas kesehatan masyarakat.Pada Tahun 2022 pembangunan bidang kesehatan difokuskan pada:

1. Bantuan ambulan desa.
2. Mengoptimalkan layanan puskesmas rawat inap, melalui peningkatan mutu pelayanan puskesmas
3. Peningkatan pelayanan Rumah Sakit Umum Daerah,
4. Peningkatan sarana prasarana puskesmas dan rumah sakit, melalui peningkatan sarana prasarana 29 puskesmas dan 4 rumah sakit daerah
5. Peningkatan kuantitas dan kualitas SDM Kesehatan,dilakukan melalui peningkatan kapasitas, penilaian, pembinaan sarana dan tenaga kesehatan, pengelolaan BLUD, penyelenggaraan imunisasi serta kursus kepada penjamah makanan;
6. Penguatan basis data kesehatan.
7. Peningkatan kesehatan lansia, dengan memberikan pelayanan kesehatan bagi lansia yang salah satunya melalui posyandu lansia.
8. Peningkatan keselamatan ibu melahirkan dan anak, antara lain untuk pelayanan gizi keluarga; menekan angka gizi kurang/buruk bagi ibu hamil dan anak, menangani ibu dan anak beresiko
9. Pengendalian dan pencegahan penyakit menular dan tidak menular. kegiatan diarahkan pada pencegahan dan penanggulangan penyakit menular melalui desa posbindu, puskesmas yang melaksanakan pelayanan terpadu TPM, serta pelayanan deteksi dini kanker sesuai standar; pencegahan dan pengendalian penyakit DBD, malaria dan penyakit zoonosis; surveilens penyakit tidak menular, serta penanggulangan kesehatan jiwa masyarakat
10. Peningkatan upaya kesehatan masyarakat.
11. Pengembangan perencanaan kesehatan secara terpadu.

2.3.2.4 Penanggulangan Kemiskinan

Kebijakan pada penanggulangan kemiskinan diarahkan untuk (1)mengurangi beban pengeluaran masyarakat miskin, (2)meningkatkan kemampuan dan pendapatan masyarakat miskin, (3)menjamin perkembangan dan keberlanjutan Usaha Mikro Kecil, dan (4)sinergitas kebijakan dan program penanggulangan kemiskinan.

Pada tahun 2022, penanggulangan kemiskinan difokuskan pada Rumah Tak Layak Huni (RTLH) untuk meningkatkan kualitas rumah keluargamiskin dimaksudkan untuk meringankan beban pengeluaran keluarga miskin berupa bantuan stimulan pembangunan RTLH dan sanitasi. Di samping itu ada aspek pemberdayaan ekonomi terhadap pemilik rumah untuk peningkatan pendapatan keluarga. Model pembiayaan untuk penanganan RTLH berupa bantuan stimulan kepada penerima melalui mekanisme belanja bantuan sosial.



Sasaran penanganan bantuan RTLH yaitu:

1. Masyarakat yang masuk data *by name by adres* yang diperoleh dari Pemutakhiran Basis Data Terpadu (PBDT) Tahun 2015;
2. Penetapan penerima bansos RTLH dibuat setelah data diverifikasi lapangan;
3. Sasaran desa/kelurahan penerima bansos RTLH adalah desa/kelurahan yang masuk dalam kategori desa/kelurahan miskin dengan prioritas tinggi;
4. Pengecualian desa sasaran di luar desa diberikan sesuai dengan kebijakan yang berlaku, seperti desa berdikari atau ditentukan lain;
5. Optimalisasi Tim Koordinasi Penanggulangan Kemiskinan (TKPK) di semua Tingkatan (kabupaten, kecamatan, desa, dusun), melalui penguatan kelembagaan penanggulangan kemiskinan; penguatan koordinasi dan sinergitas, berbasis komunitas, serta pelibatan seluruh pemangku kepentingan, melalui pengelolaan dan pemanfaatan Basis Data Terpadu (BDT) sebagai data tunggal dalam rangka mendukung intervensi penanggulangan kemiskinan lintas sector;
 - a. Optimalisasi pelayanan kesehatan bagi warga miskin, Penyandang Masalah Kesejahteraan Sosial (PMKS) dan difabel, Jamkes “Semesta”;
 - b. Bantuan modal dan alat bagi warga miskin;
 - c. Memperkuat Jaring Pengaman Sosial/ Social Safety Net;
 - d. Penanganan dampak ekonomi masyarakat miskin.

2.3.2.5 Pengembangan Pertanian, Pariwisata dan UKM

Pada Tahun 2022, pengembangan pertanian diarahkan pada peningkatan ketahanan pangan, urusan pariwisata diarahkan untuk peningkatan jumlah kunjungan dan lama tinggal wisata, serta industri kecil dan menengah diarahkan untuk peningkatan kinerja UMKM.

Pada Tahun 2022, pengembangan pertanian, pariwisata, serta industri kecil dan menengah difokuskan untuk:

1. Pengembangan agribisnis berorientasi pasar termasuk pertanian organik. Kegiatan diarahkan pada peningkatan daya saing produk tanaman pangan; peningkatan daya saing produk tanaman buah dan florikultura; peningkatan daya saing produk tanaman sayuran dan tanaman obat; peningkatan daya saing tanaman semusim perkebunan; gelar promosi produk pertanian unggulan; penumbuhan sentra buah lokal mendukung agrowisata; peningkatan daya saing tanaman penyegar; peningkatan daya saing tanaman tahunan dan rempah;
2. Pengembangan pariwisata dengan melindungi kearifan lokal dan berbasis masyarakat, kegiatan diarahkan pada peningkatan kapasitas SDM pelaku usaha pariwisata; pembinaan kelembagaan pariwisata; pemasaran dan promosi pariwisata; pembinaan komunitas/pelaku ekonomi kreatif; serta penyiapan stimulus ekonomi bagi para pelaku usaha di sektor pariwisata dan ekonomi kreatif terdampak Covid-19;
3. Pengembangan destinasi pariwisata potensial dan strategis, kegiatan diarahkan pada penataan dan pengelolaan daya tarik wisata, serta penataan kawasan pariwisata;
4. Persiapan pembangunan pusat seni budaya dan pariwisata/anjungan cerdas;
5. Pemberdayaan UKM dan koperasi berbasis sumberdaya lokal, melalui pembinaan dan penataan pedagang kaki lima dan asongan, pengembangan kemitraan, fasilitasi promosi produk serta pembinaan pemasaran online kepada UMKM, peningkatan kapasitas SDM dan sarana prasarana bagi usaha mikro, penguatan kelembagaan dan



legalitas usaha, pembinaan usaha menengah, penguatan ekonomi masyarakat untuk penanggulangan kemiskinan, digitalisasi UMKM, pemberian insentif UMKM terdampak Covid-19.

2.3.2.6 Sarana dan Prasarana Publik

Prioritas sarana dan prasarana publik diarahkan pada peningkatan kualitas dan kuantitas sarana prasarana publik, diantaranya melalui:

1. Peningkatan infrastruktur (jalan, jembatan, bendung, embung, irigasi, dan sarana ekonomi)
2. Peningkatan aksesibilitas dan konektivitas diseluruh wilayah Kabupaten Magelang untuk mengoptimalkan potensi dimasing-masing wilayah.
3. Pemenuhan akses air minum melalui pembangunan Sistem Penyediaan Air Minum (SPAM) perkotaan dan perdesaan
4. Pemenuhan akses sanitasi layak bagi masyarakat
5. Pembangunan gedung-gedung pemerintah yang diarahkan pada pembangunan dan rehabilitasi bangunan gedung pemerintah
6. Pembangunan sarana dan prasarana perhubungan.

2.3.2.7 Lingkungan Hidup

Prioritas lingkungan hidup diarahkan pada peningkatan kualitas lingkungan hidup dengan konservasi untuk kesejahteraan masyarakat, diantaranya melalui:

1. Pengelolaan sampah mandiri (3R) dan pengelolaan sampah berbasis masyarakat
2. Penyediaan sarana dan prasarana persampahan
3. Konservasi lingkungan hidup termasuk perlindungan mata air
4. Pengembangan ruang terbuka hijau dan penataan hunian kumuh.
5. Pengendalian Pencemaran lingkungan
6. Peningkatan peran masyarakat dalam pengelolaan lingkungan.

2.3.2.8 Birokrasi dan Tata Kelola Pemerintahan

Reformasi birokrasi merupakan salah satu upaya pemerintah untuk mencapai *good governance* dan melakukan pembaharuan dan perubahan mendasar terhadap sistem penyelenggaraan pemerintahan terutama menyangkut aspek-aspek kelembagaan (organisasi), ketatalaksanaan dan sumber daya manusia aparatur. Melalui reformasi birokrasi, dilakukan penataan terhadap sistem penyelenggaraan pemerintah dimana uang tidak hanya efektif dan efisien, tetapi juga reformasi birokrasi menjadi tulang punggung dalam perubahan kehidupan berbangsa dan bernegara. Tujuan reformasi birokrasi adalah untuk menciptakan birokrasi pemerintah yang profesional dengan karakteristik, berintegritas, berkinerja tinggi, bebas dan bersih KKN, mampu melayani publik, netral, sejahtera, berdedikasi, dan memegang teguh nilai-nilai dasar dan kode etik aparatur negara.

Program prioritas ini diarahkan pada peningkatan layanan publik yang semakin transparan, partisipatif, inovatif dan akuntabel, diantaranya melalui:

1. *E-Government / Smart Regency*;
2. Optimalisasi pemanfaatan berbagai sumber pembiayaan pembangunan yang inovatif (CSR, Obligasi Daerah dan kerjasama dengan dunia usaha);
3. Peningkatan layanan publik;



4. Peningkatan iklim investasi yang tetap memperhatikan pelestarian lingkungan hidup;
5. Sinergi perencanaan, penganggaran, kepegawaian dan pengawasan;
6. Peningkatan kualitas pelayanan administrasi kependudukan (dokumen kependudukan);
7. Meningkatkan kerjasama dengan lembaga pemerintah, perguruan tinggi dan swasta;
8. Melanjutkan reformasi birokrasi;
9. Penataan dan pengelolaan Aparatur Sipil Negara (ASN) secara professional dan akuntabel.

2.3.2.9 Ketenteraman, Ketertiban dan Penanggulangan Bencana

Peningkatan ketenteraman, ketertiban dan kesiapsiagaan menghadapi bencana, diantaranya melalui:

1. Peningkatan kondusifitas ketenteraman dan ketertiban;
2. Penguatan sistem penanggulangan bencana (legislasi, kelembagaan dan pendanaan).

2.3.2.10 Kepemudaan dan Olahraga

Prioritas pembangunan pada bidang kepemudaan dan olahraga diarahkan pada peningkatan kapasitas daya saing pemuda dan olahraga. Pada tahun 2022, pembangunan pada prioritas kepemudaan dan olahraga difokuskan pada:

1. Peningkatan peran serta kepemudaan, yang diarahkan pada perlindungan dan pemberdayaan lembaga pemuda serta pemberdayaan dan pengembangan pemuda;
2. Pengembangan pembinaan olahraga berprestasi, melalui pembinaan dan pengembangan olahraga prestasi, peningkatan sarana prasarana olahraga, pembinaan dan pengembangan olahraga rekreasi, implementasi IPTEK dalam pembinaan olahraga;
3. Peningkatan pengembangan olahraga sepakbola dengan mengoptimalkan peran serta swasta;
4. Penghargaan atlet berprestasi.

2.4 Rencana Program Prioritas yang Akan Dilaksanakan Berdasarkan Kewenangan

2.4.1 Urusan Pemerintahan Wajib Yang Berkaitan dengan Pelayanan Dasar

Alokasi anggaran dalam urusan ini digunakan untuk membiayai kewajiban dalam upaya pemenuhan Standar Pelayanan Minimal (SPM) yang berkelanjutan.

2.4.1.1 Pendidikan

Program prioritas yang akan dilaksanakan adalah :

1. Program Pengelolaan Pendidikan
Program ini diarahkan pada kegiatan pengelolaan pendidikan SD, pengelolaan pendidikan SMP, pengelolaan PAUD, pengelolaan pendidikan Nonformal/Kesetaraan. Kegiatan tersebut difokuskan pada peningkatan infrastruktur pendidikan PAUD, SD dan SMP, penyediaan biaya personil peserta didik, pengadaan perlengkapan sekolah, pengelolaan dana BOS, Pengadaan Alat Praktikum dan Peraga Siswa, Penyelenggaraan Proses Belajar dan Ujian bagi Peserta Didik, Pembinaan Minat, Bakat dan Kreativitas Siswa, Pembinaan Kelembagaan dan Manajemen Sekolah.



Program ini dilaksanakan untuk mencapai indikator kinerja yaitu angka melanjutkan SD/MI dan SMP/MTs, Persentase PAUD Terakreditasi (TK, KB, SPS), Persentase PNF Terakreditasi (PKBM).

2. Program Pendidikan dan Tenaga Kependidikan

Program ini diarahkan pada kegiatan Pemerataan Kuantitas dan Kualitas Pendidik dan Tenaga Kependidikan bagi Satuan Pendidikan Dasar, PAUD, dan Pendidikan Nonformal/Kesetaraan. Kegiatan ini difokuskan pada Perhitungan dan Pemetaan Pendidik dan Tenaga Kependidikan Satuan Pendidikan Dasar, PAUD, dan Pendidikan Nonformal/Kesetaraan dan Penataan Pendistribusian Pendidik dan Tenaga Kependidikan bagi Satuan Pendidikan Dasar, PAUD, dan Pendidikan Nonformal/Kesetaraan. Program ini dilaksanakan untuk mencapai indikator kinerja yaitu persentase guru bersertifikat.

2.4.1.2 Kesehatan

Program prioritas yang akan dilaksanakan adalah :

1. Program Pemenuhan Upaya Kesehatan Perorangan dan Upaya Kesehatan Masyarakat;

Program ini diarahkan pada Penyediaan Fasilitas Pelayanan Kesehatan untuk UKM dan UKP Kewenangan Daerah Kabupaten/Kota, Penyediaan Layanan Kesehatan untuk UKM dan UKP Rujukan Tingkat Daerah Kabupaten/Kota, Penyelenggaraan Sistem Informasi Kesehatan secara Terintegrasi, dan Penerbitan Izin Rumah Sakit Kelas C, D dan Fasilitas Pelayanan Kesehatan Tingkat Daerah Kabupaten/Kota. Kegiatan tersebut difokuskan pada pembangunan puskesmas, rehabilitasi dan pemeliharaan puskesmas, Pengadaan Prasarana dan Pendukung Fasilitas Pelayanan Kesehatan, pengadaan prasarana dan sarana fasilitas pelayanan kesehatan, pengadaan alat kesehatan, pengadaan obat, vaksin dan pengadaan bahan habis pakai, pengelolaan pelayanan kesehatan, Pengelolaan Data dan Informasi Kesehatan, Pengelolaan Sistem Informasi Kesehatan, pengadaan sarana fasilitas pelayanan kesehatan dan pengadaan alat kesehatan/alat penunjang medik fasilitas pelayanan kesehatan.

Program ini dilaksanakan untuk mencapai indikator kinerja Persentase Pemenuhan Upaya Kesehatan Perorangan dan Upaya Kesehatan Masyarakat dan Persentase Nilai Kepuasan Masyarakat Terhadap Pelayanan RS.

2. Program Peningkatan Kapasitas Sumber Daya Manusia Kesehatan;

Program ini diarahkan pada kegiatan Perencanaan Kebutuhan dan Pendayagunaan Sumberdaya Manusia Kesehatan untuk UKP dan UKM di Wilayah Kabupaten/Kota. Kegiatan ini difokuskan pada Pemenuhan Kebutuhan Sumber Daya Manusia Kesehatan sesuai Standar dan pembinaan dan pengawasan sumber daya manusia kesehatan.

Program ini dilaksanakan untuk mencapai indikator kinerja Persentase Peningkatan Sumber Daya Manusia Kesehatan dan Persentase Capaian Pembayaran Insentif Tenaga Kesehatan RSUD Muntitan.

3. Program Sediaan Farmasi, Alat Kesehatan dan Makanan Minuman;

Program ini diarahkan pada Penyediaan dan Pengelolaan Data Perizinan dan Tindak Lanjut Pengawasan Perizinan Apotek, Toko Obat, Toko Alat Kesehatan, dan Optikal, Usaha Mikro Obat Tradisional (UMOT), Pengendalian dan Pengawasan



serta Tindak Lanjut Pengawasan Sertifikat Produksi Pangan Industri Rumah Tangga dan Nomor P-IRT sebagai Izin Produksi, Pemeriksaan Post Market pada produk makanan minuman Industri Rumah Tangga yang beredar dan pengawasan serta tindak lanjut pengawasan. Program ini dilaksanakan untuk mencapai indikator cakupan sediaan farmasi, alat kesehatan dan makanan minuman.

4. Program Pemberdayaan Masyarakat Bidang Kesehatan;
Program ini difokuskan pada Peningkatan Upaya Promosi Kesehatan, Advokasi, Kemitraan dan Pemberdayaan Masyarakat dan Penyelenggaraan Promosi Kesehatan dan Gerakan Hidup Bersih dan Sehat.
Program ini dilaksanakan untuk mencapai indikator Persentase pemberdayaan masyarakat bidang kesehatan.

2.4.1.3 Pekerjaan Umum dan Penataan ruang

Program prioritas yang akan dilaksanakan adalah:

1. Program Peningkatan Sumber Daya Air
Program ini diarahkan pada Penyusunan Pola dan Rencana Pengelolaan SDA, Rehabilitasi Pintu Air/Bendung Pengendali Banjir, Pembangunan Infrastruktur untuk Melindungi Mata Air, Pembinaan dan Pemberdayaan Kelembagaan Pengelolaan SDA, Pembangunan/ Rehabilitasi/Operasi pemeliharaan jaringan irigasi permukaan, Operasional Unit Pengelola Irigasi. Program ini dilaksanakan untuk mencapai indikator kinerja Cakupan layanan sumber daya air.
2. Program Pengelolaan dan Pengembangan Sistem Penyediaan Air Minum
Program ini diarahkan pada Pembangunan SPAM, Peningkatan SPAM dan Perluasan SPAM. Program ini dilaksanakan untuk mencapai indikator cakupan layanan air minum.
3. Program Pengembangan Sistem dan Pengelolaan Persampahan Regional
Program ini diarahkan pada Penyusunan Rencana, Kebijakan, Strategi, dan Teknis Sistem Pengelolaan Persampahan TPA/TPST/SPA/TPS-3R/TPS, Pembangunan TPA/TPST/SPA/TPS-3R/TPS. Program ini dilaksanakan untuk mencapai indikator cakupan layanan infrastruktur pengelolaan persampahan.
4. Program Pengelolaan dan Pengembangan Sistem Air Limbah
Program ini diarahkan pada Penyusunan Rencana, Kebijakan, Strategi dan Teknis Sistem Pengelolaan Air Limbah Domestik, Pembangunan/ Penyediaan Sub Sistem Pengolahan Setempat dan Pembangunan/ Penyediaan Sistem Pengelolaan Air Limbah Terpusat Skala Permukiman. Program ini dilaksanakan untuk mencapai indikator kinerja cakupan layanan sanitasi air limbah domestik.
5. Program Pengembangan Permukiman
Program ini diarahkan pada Pembangunan dan Pengembangan Infrastruktur Kawasan Permukiman di Kawasan Strategis dan Pengawasan dan Pengendalian Infrastruktur Kawasan Permukiman di Kawasan Strategis, dengan capaian indikator cakupan layanan infrastruktur permukiman.
6. Program Penataan Bangunan Gedung
Program ini diarahkan pada Penyelenggaraan Penerbitan Izin Mendirikan Bangunan (IMB), Sertifikat Laik Fungsi (SLF) peran Tenaga Ahli Bangunan Gedung (TABG), Pendataan Bangunan Gedung, serta Implementasi SIMBG dan Perencanaan,



Pembangunan, Pengawasan, dan Pemanfaatan Bangunan Gedung. Program ini dilaksanakan untuk mencapai indikator kinerja cakupan Penataan Bangunan Gedung.

7. Program Penataan Bangunan dan Lingkungannya
Program ini diarahkan pada Penyusunan Rencana, Kebijakan, Strategi dan Teknis Sistem Penataan Bangunan dan Lingkungan di Kabupaten/Kota, dilaksanakan untuk mencapai indikator kinerja persentase penataan bangunan dan lingkungannya.
8. Program Penyelenggaraan Jalan
Program ini diarahkan pada rekonstruksi jalan, rehabilitasi jalan, pemeliharaan rutin jalan, dan rehabilitasi jembatan. Program ini dilaksanakan untuk mencapai indikator cakupan penyelenggaraan jalan.
9. Program Pengembangan Jasa Konstruksi
Program ini diarahkan pada pengelolaan operasional layanan informasi jasa konstruksi dan penyusunan data dan informasi tertib penyelenggaraan pekerjaan konstruksi. Program ini dilaksanakan untuk mencapai indikator cakupan layanan Pengembangan Jasa konstruksi.
10. Program Penyelenggaraan Penataan Ruang
Program ini diarahkan pada Koordinasi dan Sinkronisasi Penyusunan RTRW Kabupaten/Kota, Koordinasi dan Sinkronisasi Pemanfaatan Ruang untuk Investasi dan Pembangunan Daerah dan Koordinasi dan Sinkronisasi Penertiban dan Penegakan Hukum Bidang Penataan Ruang. Program ini dilaksanakan untuk mencapai indikator kinerja cakupan layanan penyelenggaraan penataan ruang.

2.4.1.4 Perumahan Rakyat dan Kawasan Permukiman

Program prioritas yang akan dilaksanakan adalah:

1. Program Pengembangan Perumahan
Program ini diarahkan pada Identifikasi Perumahan di Lokasi Rawan Bencana atau Terkena Relokasi Program, Pendataan Tingkat Kerusakan Rumah Akibat Bencana, dan Fasilitasi Pemenuhan Komitmen Penerbitan Izin Pembangunan dan Pengembangan Perumahan Terintegrasi secara Elektronik.
Program ini dilaksanakan untuk mencapai indikator kinerja persentase layanan pengembangan perumahan.
2. Program Kawasan Permukiman
Program ini diarahkan pada Penyusunan/Review/Legalisisasi Kebijakan Bidang PKP dan Penyusunan Rencana Tapak (*Site Plan*) dan *Detail Engineering Design* (DED) Perumahan/Pemugaran Permukiman Kumuh.
Program ini dilaksanakan untuk mencapai indikator kinerja persentase layanan pengembangan kawasan permukiman berkualitas dan persentase layanan peningkatan Prasarana, Sarana dan Utilitas (PSU) perumahan.
3. Program Perumahan dan Kawasan Permukiman Kumuh
Program ini diarahkan pada Perbaikan RTLH untuk Pencegahan terhadap Tumbuh dan Berkembangnya Permukiman Kumuh diluar Kawasan Permukiman Kumuh dengan Luas di Bawah 10 (sepuluh) Ha. Program ini dilaksanakan untuk mencapai indikator kinerja persentase layanan pencegahan perumahan dan kawasan permukiman kumuh.



4. Program Peningkatan PSU
Program ini diarahkan pada Koordinasi dan Sinkronisasi dalam rangka Penyediaan Prasarana, Sarana, dan Utilitas Umum Perumahan. Program ini dilaksanakan untuk mencapai indikator kinerja persentase layanan peningkatan PSU Perumahan.

2.4.1.5 Ketenteraman dan Ketertiban Umum, serta Perlindungan Masyarakat

Program prioritas yang akan dilaksanakan adalah:

1. Program Peningkatan Ketenteraman dan Ketertiban Umum
Program ini diarahkan pada Pencegahan Gangguan Ketenteraman dan Ketertiban Umum melalui Deteksi Dini dan Cegah Dini, Penindakan atas Gangguan Ketenteraman dan Ketertiban Umum Berdasarkan Perda dan Perkada melalui Penertiban dan Penanganan Unjuk Rasa dan Kerusuhan Massa, Koordinasi Penyelenggaraan Ketenteraman dan Ketertiban Umum serta Perlindungan Masyarakat, Peningkatan Kapasitas SDM Satuan Polisi Pamongpraaja dan Satuan Perlindungan Masyarakat, Penegakan Peraturan Daerah serta Kerjasama antar Lembaga Kemitraan dalam Teknik Pencegahan dan Penanganan Gangguan Ketenteraman dan Ketertiban Umum. Program ini dilaksanakan untuk mencapai indikator kinerja Persentase penertiban yang dilaksanakan.
2. Program Penanggulangan Bencana
Program ini diarahkan pada pelayanan informasi rawan bencana, pelayanan pencegahan dan kesiapsiagaan terhadap bencana, pelayanan penyelamatan dan evakuasi korban bencana.
Program ini dilaksanakan untuk mencapai indikator persentase Capaian Penanggulangan Bencana.
3. Program Pencegahan, Penanggulangan, Penyelamatan Kebakaran Dan Penyelamatan Non Kebakaran
Program ini diarahkan pada pencegahan kebakaran, Pemadaman dan Pengendalian Kebakaran, dan Penyelamatan dan Evakuasi Korban Kebakaran dan Non Kebakaran. Program ini dilaksanakan untuk mencapai indikator kinerja persentase layanan pencegahan, penanggulangan penyelamatan kebakaran dan non kebakaran.

2.4.1.6 Sosial

Program prioritas yang akan dilaksanakan adalah:

1. Program Pemberdayaan Sosial;
Program ini diarahkan pada Peningkatan Kemampuan Potensi Pekerja Sosial Masyarakat, Tenaga Kesejahteraan Sosial Kecamatan, Sumber Kesejahteraan Sosial Kelembagaan Masyarakat. Program ini dilaksanakan untuk mencapai indikator kinerja Persentase PSKS yang melaksanakan Usaha Kesejahteraan Sosial (UKS).
2. Program Rehabilitasi Sosial;
Program ini diarahkan pada Rehabilitasi Sosial Dasar Penyandang Disabilitas Terlantar, Anak Terlantar, Lanjut Usia Terlantar, serta Gelandangan Pengemis di Luar Panti Sosial dan Rehabilitasi Sosial Penyandang Masalah Kesejahteraan Sosial (PMKS). Program ini dilaksanakan untuk mencapai indikator kinerja Persentase Penyandang Disabilitas terlantar, Anak terlantar, Lanjut Usia terlantar, dan Gelandangan dan Pengemis yang terpenuhi kebutuhan dasarnya dan Persentase



PMKS lainnya diluar panti yang memperoleh bantuan sosial untuk pemenuhan kebutuhan dasar.

3. Program Perlindungan dan Jaminan Sosial;
Program ini diarahkan pada kegiatan pemeliharaan anak-anak terlantar dan Pengelolaan Data Fakir Miskin. Program ini dilaksanakan untuk mencapai indikator persentase fakir miskin yang mendapat perlindungan dan jaminan sosial.
4. Program Penanganan Bencana.
Program ini diarahkan pada kegiatan perlindungan sosial korban bencana alam dan sosial, dan Penyelenggaraan Pemberdayaan Masyarakat terhadap Kesiapsiagaan Bencana. Program ini dilaksanakan untuk mencapai indikator Persentase korban bencana alam dan sosial yang terpenuhi kebutuhan dasarnya dan Persentase PSKS yang terlibat dalam penanganan korban bencana.

2.4.2 Urusan Pemerintahan Wajib Yang Tidak Berkaitan Dengan Pelayanan Dasar

Alokasi anggaran dalam urusan ini digunakan untuk membiayai kewajiban Pemkab Magelang yang tidak berkaitan dengan Pelayanan Dasar yaitu sebagai berikut:

2.4.4.1 Tenaga Kerja

Program prioritas yang akan dilaksanakan adalah:

1. Program pelatihan kerja dan produktifitas tenaga kerja;
Program ini diarahkan pada pelaksanaan pelatihan berdasarkan unit kompetensi dan pembinaan lembaga pelatihan kerja swasta.
Program ini dilaksanakan untuk mencapai indikator kinerja Cakupan pengembangan kompetensi dan produktivitas tenaga kerja.
2. Program penempatan tenaga kerja;
Program ini diarahkan pada pelayanan antar kerja di daerah, pengelolaan informasi pasar kerja, dan Pelindungan PMI (Pra dan Purna Penempatan). Program ini dilaksanakan untuk mencapai indikator Cakupan Penempatan dan Perluasan Kesempatan Kerja.
3. Program hubungan industrial;
Program ini diarahkan pada Pencegahan dan Penyelesaian Perselisihan Hubungan Industrial, Mogok Kerja dan Penutupan Perusahaan.
Program ini dilaksanakan untuk mencapai indikator Cakupan Pembinaan Hubungan Industrial.

2.4.4.2 Pemberdayaan Perempuan dan Perlindungan Anak

Program prioritas yang akan dilaksanakan adalah

1. Program pengarusutamaan gender dan pemberdayaan perempuan;
Program ini diarahkan pada Pelembagaan Pengarusutamaan Gender (PUG), Pemberdayaan Perempuan Bidang Politik, Hukum, Sosial, dan Ekonomi, dan Penguatan dan Pengembangan Lembaga Penyedia Layanan Pemberdayaan Perempuan. Program ini dilaksanakan untuk mencapai indikator Persentase perempuan dalam organisasi kemasyarakatan yang mendapatkan peningkatan kapasitas pada sektor politik, hukum, ekonomi, sosial dan budaya.



2. Program perlindungan perempuan;
Program ini diarahkan pada Penyediaan Layanan Rujukan Lanjutan bagi Perempuan Korban Kekerasan, dengan capaian indikator persentase perempuan korban kekerasan yang dilayani sesuai standar.
3. Program Pemenuhan Hak Anak (PHA);
Program ini diarahkan pada Pelembagaan PHA pada Lembaga Pemerintah, Nonpemerintah, dan Dunia Usaha. Program ini dilaksanakan untuk mencapai indikator persentase kelembagaan pelayanan pemenuhan hak anak sesuai standar.
4. Program perlindungan khusus anak.
Program ini diarahkan pada Penyediaan Layanan bagi Anak yang memerlukan perlindungan khusus. Program ini dilaksanakan untuk mencapai indikator persentase anak korban kekerasan yang dilayani sesuai standar.

2.4.4.3 Pangan

Program prioritas yang akan dilaksanakan adalah

1. Program peningkatan diversifikasi dan ketahanan pangan masyarakat;
Program ini diarahkan pada Penyediaan dan Penyaluran Pangan Pokok atau Pangan Lainnya, Pengelolaan dan Keseimbangan Cadangan Pangan, Pelaksanaan Pencapaian Target Konsumsi Pangan Perkapita/Tahun sesuai dengan Angka Kecukupan Gizi. Program ini dilaksanakan untuk mencapai indikator capaian ketersediaan energi perkapita, ketersediaan informasi pasokan harga dan akses pangan di daerah, ketersediaan protein per kapita dan penguatan cadangan pangan.
2. Program penanganan kerawanan pangan;
Program ini diarahkan pada Penanganan Kerawanan Pangan. Program ini dilaksanakan pada pencapaian indikator persentase penanganan daerah rentan rawan pangan.
3. Program pengawasan keamanan pangan.
Program ini diarahkan pada Pelaksanaan Pengawasan Keamanan Pangan Segar, dengan indikator capaian persentase pengawasan dan pembinaan keamanan pangan.

2.4.4.4 Pertanian

Program prioritas yang akan dilaksanakan adalah program penyelesaian ganti kerugian dan santunan tanah untuk pembangunan, dengan fokus kegiatan penyelesaian masalah ganti kerugian dan santunan tanah untuk pembangunan. Program ini dilaksanakan persentase layanan kinerja pertanian.

2.4.4.5 Lingkungan Hidup

Program prioritas yang akan dilaksanakan adalah:

1. Program perencanaan lingkungan hidup;
Program ini diarahkan pada penyusunan Rencana Perlindungan dan Pengelolaan Lingkungan Hidup (RPPLH), Penyelenggaraan Kajian Lingkungan Hidup Strategis (KLHS). Program ini dilaksanakan untuk mencapai indikator persentase ketersediaan dokumen perencanaan dan pelaporan lingkungan hidup daerah.



2. Program pengendalian pencemaran dan/atau kerusakan lingkungan hidup;
Program ini diarahkan pada Pencegahan Pencemaran dan/atau Kerusakan Lingkungan Hidup, Penanggulangan Pencemaran dan/atau Kerusakan Lingkungan Hidup, dan Pemulihan Pencemaran dan/atau Kerusakan Lingkungan Hidup. Program ini dilaksanakan untuk mencapai indikator persentase usaha dan/atau kegiatan mentaati persyaratan teknis pengendali pencemaran air, persentase parameter uji kualitas lingkungan yang terakreditasi dan persentase usaha dan/atau kegiatan mentaati persyaratan teknis pengendalian pencemaran air.
3. Program pengelolaan Keanekaragaman Hayati (Kehati);
Program ini diarahkan pada Pengelolaan Keanekaragaman Hayati, dengan indikator capaian persentase RTH Publik yang terkelola.
4. Program pengendalian Bahan Berbahaya Dan Beracun (B3) dan limbah bahan berbahaya dan beracun (limbah B3);
Program ini diarahkan pada Penyimpanan Sementara Limbah B3 dan Pengumpulan Limbah B3 dalam 1 daerah kabupaten, dengan indikator capaian proporsi limbah B3 yang dikelola sesuai peraturan perundangan (sektor industri).
5. Program pembinaan dan pengawasan terhadap izin lingkungan dan izin Perlindungan Dan Pengelolaan Lingkungan Hidup (PPLH);
Program ini diarahkan pada Pembinaan dan Pengawasan Terhadap Usaha dan/atau Kegiatan yang Izin Lingkungan dan Izin PPLH, dengan indikator capaian persentase usaha dan/atau kegiatan yang berdokumen lingkungan.
6. Program pengakuan keberadaan Masyarakat Hukum Adat (MHA), kearifan lokal dan MHA yang terkait dengan PPLH;
Program ini diarahkan pada Pengakuan dan peningkatan kapasitas MHA, Kearifan Lokal, Pengetahuan Tradisional, dan Hak MHA yang terkait dengan PPLH, dengan indikator persentase mata air yang dikonservasi dan persentase luasan daerah resapan air yang dikonservasi.
7. Program peningkatan pendidikan, pelatihan dan penyuluhan lingkungan hidup untuk masyarakat;
Program ini diarahkan pada Penyelenggaraan Pendidikan, Pelatihan, dan Penyuluhan Lingkungan Hidup, dengan indikator capaian Cakupan desa/kelurahan program kampung iklim.
8. Program penanganan pengaduan lingkungan hidup;
Program ini diarahkan pada Penyelesaian Pengaduan Masyarakat di Bidang Perlindungan dan Pengelolaan Lingkungan Hidup (PPLH), dengan indikator capaian Persentase pengaduan masyarakat yang diselesaikan sesuai SPM.
9. Program pengelolaan persampahan.
Program ini diarahkan pada pengelolaan sampah. Program ini dilaksanakan untuk mencapai indikator persentase jumlah sampah yang tertangani.



2.4.4.6 Administrasi Kependudukan dan Pencatatan Sipil

Program prioritas yang akan dilaksanakan adalah:

1. Program pendaftaran penduduk;
Program ini diarahkan pada peningkatan pelayanan pendaftaran penduduk, dan pencatatan, penatausahaan dan penerbitan dokumen atas laporan peristiwa kependudukan. Program ini dilaksanakan untuk mencapai indikator Persentase Penduduk yang melakukan perekaman KTP.
2. Program pencatatan sipil;
Program ini diarahkan pada peningkatan dalam pelayanan pencatatan sipil, dan pencatatan, penatausahaan dan penerbitan dokumen atas laporan peristiwa kependudukan. Program ini dilaksanakan untuk mendapau indikator persentase penerbitan akta kelahiran.
3. Program pengelolaan informasi administasi kependudukan;
Program ini diarahkan pada Pengolahan dan penyajian data kependudukan dan Fasilitasi terkait pengelolaan informasi administrasi kependudukan.
Program ini dilaksanakan untuk mencapai indikator persentase pengelolaan informasi administrasi kependudukan.

2.4.4.7 Pemberdayaan Masyarakat dan Desa

Program prioritas yang akan dilaksanakan adalah:

1. Program penataan desa;
Program ini diarahkan pada penyelenggaraan penataan desa, dengan indikator capaian Persentase pemutakhiran data-data desa dan kelurahan.
2. Program peningkatan kerjasama desa;
Program ini diarahkan pada fasilitasi kerja sama antar desa, dengan indikator capaian persentase kerjasama desa dan kawasan perdesaan.
3. Program administrasi pemerintahan desa;
Program ini diarahkan pada pembinaan dan pengawasan penyelenggaraan administrasi pemerintahan desa, dengan indikator capaian persentase fasilitasi penyelenggaraan pemerintahan desa
4. Program pemberdayaan lembaga kemasyarakatan, lembaga adat dan masyarakat hukum adat.
Program ini diarahkan pada pemberdayaan lembaga kemasyarakatan, lembaga adat dan masyarakat hukum adat, dengan indikator capaian persentase pemberdayaan lembaga kemasyarakatan, lembaga adat dan masyarakat hukum adat.

2.4.4.8 Pengendalian Penduduk dan Keluarga Berencana

Program prioritas yang akan dilaksanakan adalah:

1. Program pengendalian penduduk;
Program ini diarahkan pada pemetaan perkiraan pengendalian penduduk, dengan indikator capaian usia kawin pertama.



2. Program pembinaan keluarga berencana;
Program ini diarahkan pada Pelaksanaan Advokasi, Komunikasi, Informasi dan Edukasi (KIE) Pengendalian Penduduk dan KB sesuai Kearifan Budaya Lokal, Pengendalian dan Pendistribusian Kebutuhan Alat dan Obat Kontrasepsi serta Pelaksanaan Pelayanan KB dan Pemberdayaan dan Peningkatan Peran serta Organisasi Kemasyarakatan.
Program ini dilaksanakan untuk mencapai indikator persentase perangkat daerah dan lembaga yang berperan dalam pembangunan daerah melalui kampung KB, persentase peserta KB aktif menggunakan alat kontrasepsi modern.
3. Program pemberdayaan dan peningkatan keluarga sejahtera.
Program ini diarahkan pada pelaksanaan pembangunan keluarga melalui promosi dan sosialisasi kelompok kegiatan ketahanan dan kesejahteraan keluarga, dengan indikator cakupan pembangunan ketahanan keluarga.

2.4.4.9 Perhubungan

Program prioritas yang akan dilaksanakan adalah program penyelenggaraan Lalu Lintas Dan Angkutan Jalan (LLAJ). Program ini diarahkan pada penyediaan perlengkapan jalan, pengelolaan terminal penumpang tipe c, penerbitan izin penyelenggaraan dan pembangunan fasilitas parkir, pengujian berkala kendaraan bermotor, dan pelaksanaan manajemen dan rekayasa lalu lintas.

Program ini dilaksanakan untuk mencapai indikator persentase ketersediaan fasilitas perlengkapan jalan pendukung pengaman dan keselamatan lalu lintas, persentase ketersediaan prasarana angkutan jalan, Persentase layanan uji kendaraan bermotor wajib uji, persentase masyarakat sadar bidang keselamatan berlalu lintas, dan Persentase masyarakat sadar bidang keselamatan berlalu lintas.

2.4.4.10 Komunikasi dan Informatika

Program prioritas yang akan dilaksanakan adalah:

1. Program informasi dan komunikasi publik;
Program ini diarahkan pada Pengelolaan Informasi dan Komunikasi Publik, dengan indikator cakupan diseminasi informasi melalui media massa.
2. Program aplikasi informatika.
Program ini diarahkan pada Pengelolaan Nama Domain dan pengelolaan *e-government* dengan indikator capaian Persentase aplikasi Pendamping Desa dan desa yang terfasilitasi dan Persentase Perangkat Daerah dan Desa/Kelurahan terfasilitasi jaringan internet dan jaringan internet intra pemerintah daerah yang optimal dan stabil.

2.4.4.11 Koperasi, Usaha Kecil dan Menengah

Program prioritas yang akan dilaksanakan adalah:

1. Program pengawasan dan pemeriksaan koperasi;
Program ini diarahkan pada Pemeriksaan dan Pengawasan Koperasi, Koperasi Simpan Pinjam/Unit Simpan Pinjam Koperasi, dengan indikator capaian cakupan peningkatan kualitas kelembagaan koperasi.



2. Program pendidikan dan pelatihan perkoperasian;
Program ini diarahkan pada Pendidikan dan Latihan Perkoperasian, dengan indikator persentase pengelola koperasi yang meningkat kapasitasnya.
3. Program pemberdayaan dan perlindungan koperasi;
Program ini diarahkan pada Pemberdayaan dan Perlindungan Koperasi, dengan indikator persentase peningkatan kerjasama antas koperasi dan lembaga lain.
4. Program pembedayaan usaha menengah, usaha kecil dan usaha mikro;
Program ini diarahkan pada Pemberdayaan Usaha Mikro yang Dilakukan melalui Pendataan, Kemitraan, Kemudahan Perizinan, Penguatan Kelembagaan dan Koordinasi dengan Para Pemangku Kepentingan, dengan indikator capaian persentase peningkatan kapasitas usaha mikro.
5. Program pengembangan UMKM.
Program ini diarahkan pada Pengembangan Usaha Mikro dengan Orientasi Peningkatan Skala Usaha Menjadi Usaha Kecil, dengan indikator capaian persentase peningkatan omset usaha mikro.

2.4.4.12 Penanaman Modal

Program prioritas yang akan dilaksanakan adalah:

1. Program pengembangan iklim penanaman modal;
Program ini diarahkan pada pembuatan peta potensi investasi. Program ini dilaksanakan untuk mencapai indikator persentase peningkatan realisasi investasi.
2. Program promosi penanaman modal;
Program ini diarahkan pada penyelenggaraan promosi penanaman modal, dengan indikator jumlah kepeminatan/pendaftar penanaman modal.
3. Program pelayanan penanaman modal;
Program ini diarahkan pada pelayanan perizinan dan non perizinan secara terpadu satu pintu, dengan indikator capaian persentase pelayanan perijinan.
4. Program pengendalian pelaksanaan penanaman modal;
Program ini diarahkan pada Pengendalian Pelaksanaan Penanaman Modal, dengan indikator capaian Persentase Pengendalian Investasi.
5. Program pengelolaan data dan sistem informasi penanaman modal.
Program ini diarahkan pada pengelolaan data dan informasi perizinan dan non perizinan yang terintegrasi, dengan indikator capaian persentase pengolahan data.

2.4.4.13 Kepemudaan dan Olahraga

Program prioritas yang akan dilaksanakan adalah:

1. Program pengembangan kapasitas daya saing kepemudaan;
Program ini diarahkan pada Penyadaran, Pemberdayaan, dan Pengembangan Pemuda dan Kepemudaan, dan Pemberdayaan dan Pengembangan Organisasi Kepemudaan. Program ini dilaksanakan untuk mencapai indikator cakupan pembinaan pemuda.
2. Program pengembangan kapasitas daya saing keolahragaan;
Program ini diarahkan pada pembinaan dan pengembangan olahraga pendidikan, pembinaan dan pengembangan olahraga prestasi, pembinaan dan pengembangan



organisasi olahraga dan pembinaan dan pengembangan olahraga rekreasi. Program ini dilaksanakan untuk mencapai indikator cakupan pembinaan olahraga.

3. Program pengembangan kapasitas kepramukaan.
Program ini diarahkan pada Pembinaan dan Pengembangan Organisasi Kepramukaan, dengan indikator capaian cakupan pembinaan kepramukaan.

2.4.4.14 Statistik

Program prioritas yang akan dilaksanakan adalah program penyelenggaraan statistik sektoral.

Program ini diarahkan pada pembangunan metadata statistik sektoral, dengan indikator capaian persentase data statistik sektoral yang terintegrasi dalam sistem informasi.

2.4.4.15 Persandian

Program prioritas yang akan dilaksanakan adalah program penyelenggaraan persandian untuk pengamanan informasi.

Program ini diarahkan pada Pelaksanaan Keamanan Informasi Pemerintahan Daerah Berbasis Elektronik dan Non Elektronik, dengan indikator capaian persentase yang telah menggunakan sandi dalam komunikasi Perangkat Daerah.

2.4.4.16 Kebudayaan

Program prioritas yang akan dilaksanakan adalah:

1. Program pengembangan kebudayaan;
Program ini diarahkan pada pelestarian kesenian tradisional, dengan indikator capaian persentase karya budaya yang terlayani.
2. Program pengembangan kesenian tradisional;
Program ini diarahkan pada pembinaan kesenian, dengan indikator persentase kelompok seni budaya yang aktif.
3. Program pelestarian dan pengelolaan cagar budaya.
Program ini diarahkan pada pengelolaan cagar budaya, dengan indikator capaian persentase benda, situs dan kawasan cagar budaya yang dilestarikan.

2.4.4.17 Perpustakaan

Program prioritas yang akan dilaksanakan adalah program pembinaan perpustakaan. Program ini diarahkan pada pengelolaan perpustakaan dan pembudayaan gemar membaca. Program ini dilaksanakan untuk mencapai indikator angka kepuasan pemustaka.

2.4.4.18 Kearsipan

Program prioritas yang akan dilaksanakan adalah program pengelolaan arsip. Program ini diarahkan pada pengelolaan arsip dinamis daerah, pengelolaan arsip statis daerah, dengan indikator persentase peningkatan arsip yang dikelola.



2.4.3 Urusan Pemerintahan Pilihan

2.4.4.1 Kelautan dan Perikanan

Program prioritas yang akan dilaksanakan adalah:

1. Program pengelolaan perikanan budidaya;
Program ini diarahkan pada pemberdayaan pembudi daya ikan kecil dan pengelolaan pembudidayaan ikan. Program ini dilaksanakan untuk mencapai indikator capaian cakupan pengembangan budidaya perikanan, cakupan kesehatan ikan dan lingkungan, cakupan bina kelompok pembudidaya ikan dan cakupan pengembangan kawasan budidaya perikanan air tawar.
2. Program pengawasan sumber daya kelautan dan perikanan;
Program ini diarahkan pada pengawasan sumber daya perikanan di wilayah sungai, danau, waduk, rawa, dan genangan air lainnya, dengan indikator capaian cakupan pengembangan pengawasan sumberdaya perikanan.
3. Program pengolahan dan pemasaran hasil perikanan.
Program ini diarahkan pada penerbitan tanda daftar usaha pengolahan hasil perikanan bagi usaha skala mikro dan kecil, pembinaan mutu dan keamanan hasil perikanan, serta penyediaan dan penyaluran bahan baku industri pengolahan ikan. Program ini dilaksanakan untuk mencapai indikator cakupan optimalisasi pengelolaan dan pemasaran produksi perikanan dan angka konsumsi ikan.

2.4.4.2 Pariwisata

Program prioritas yang akan dilaksanakan adalah:

1. Program peningkatan daya tarik destinasi pariwisata;
Program ini diarahkan pada Pengelolaan Daya Tarik Wisata, Pengelolaan Destinasi Pariwisata, dan Penetapan Tanda Daftar Usaha Pariwisata. Program ini dilaksanakan pada indikator capaian cakupan peningkatan sarana prasarana daya tarik wisata dan industri pariwisata dalam kondisi baik.
2. Program pemasaran pariwisata;
Program ini diarahkan pada pemasaran pariwisata, dengan indikator capaian cakupan promosi/pemasaran pariwisata.
3. Program pengembangan ekonomi kreatif melalui pemanfaatan dan perlindungan kekayaan hal intelektual;
Program ini diarahkan pada pengembangan ekosistem ekonomi kreatif, dengan indikator capaian cakupan pemberdayaan masyarakat dalam pengembangan pariwisata.
4. Program pengembangan sumber daya pariwisata dan ekonomi kreatif.
Program ini diarahkan pada pelaksanaan peningkatan kapasitas sumber daya manusia pariwisata dan ekonomi kreatif, dengan indikator capaian cakupan pengembangan sumber daya pariwisata dan peningkatan kapasitas ekonomi kreatif.



2.4.4.3 Pertanian

Program prioritas yang akan dilaksanakan adalah:

1. Program penyediaan dan pengembangan sarana pertanian;
Program ini diarahkan pada pengawasan penggunaan sarana pertanian, pengelolaan sumber daya genetik (sdg) hewan, tumbuhan, dan mikro organisme, pengendalian dan pengawasan penyediaan dan peredaran benih/bibit ternak, dan hijauan pakan ternak, penyediaan benih/bibit ternak dan hijauan pakan ternak. Program ini dilaksanakan untuk mencapai indikator capaian cakupan penyediaan dan pengembangan sarana pertanian, cakupan peningkatan produksi hasil peternakan, cakupan penerapan teknologi peternakan, cakupan peningkatan pemasaran hasil produksi peternakan dan cakupan penyediaan dan pengembangan sarana produksi peternakan.
2. Program penyediaan dan pengembangan prasarana pertanian;
Program ini diarahkan pada pengembangan prasarana pertanian, pembangunan prasarana pertanian, dan pengelolaan wilayah sumber bibit ternak dan rumpun/galur ternak. Program ini dilaksanakan untuk mencapai indikator cakupan penyediaan dan pengembangan prasarana pertanian, cakupan peningkatan prasarana peternakan dan cakupan penyediaan dan pengembangan pra sarana produksi peternakan.
3. Program pengendalian kesehatan hewan kesehatan masyarakat veteriner;
Program ini diarahkan pada penjaminan kesehatan hewan, penutupan dan pembukaan daerah wabah penyakit hewan menular, pengawasan pemasukan dan pengeluaran hewan dan produk hewan, penerapan dan pengawasan persyaratan teknis kesehatan masyarakat veteriner, penerapan dan pengawasan persyaratan teknis kesejahteraan hewan. Program ini dilaksanakan untuk mencapai indikator cakupan pencegahan dan penanggulangan penyakit hewan.
4. Program pengendalian dan penanggulangan bencana pertanian;
Program ini diarahkan pada pengendalian dan penanggulangan bencana pertanian, dengan indikator capaian cakupan pengendalian dan penanggulangan bencana pertanian.
5. Program perizinan usaha pertanian;
Program ini diarahkan pada penerbitan izin usaha pertanian, izin usaha pengecer obat hewan, dengan indikator capaian cakupan perizinan usaha pertanian dan cakupan pengawasan peredaran obat hewan.
6. Program penyuluhan pertanian.
Program ini diarahkan pada pelaksanaan penyuluhan pertanian, dengan indikator capaian cakupan pembinaan kelompok tani dan cakupan pembinaan kelompok ternak.

2.4.4.4 Perdagangan

Program prioritas yang akan dilaksanakan adalah:

1. Program perizinan dan pendaftaran perusahaan;
Program ini diarahkan pada pengendalian fasilitas penyimpanan bahan berbahaya dan pengawasan distribusi, pengemasan dan pelabelan bahan berbahaya. Program ini



dilaksanakan untuk mencapai indikator persentase pengawasan perdagangan sesuai dengan ketentuan.

2. Program peningkatan sarana distribusi perdagangan;
Program ini diarahkan pada pembangunan dan pengelolaan sarana distribusi perdagangan dan pembinaan dan pengendalian pengelola sarana distribusi perdagangan, dengan indikator capaian persentase pasar rakyat dengan sarana dan prasarana pengelolaan yang baik.
3. Program stabilitas harga barang kebutuhan pokok dan barang penting;
Program ini diarahkan untuk menjamin ketersediaan barang kebutuhan pokok dan barang penting, pengendalian harga, dan stok barang kebutuhan pokok dan barang penting, dan pengawasan pupuk dan pestisida bersubsidi. Program ini dilaksanakan untuk mencapai indikator fluktuasi bapok (10) komoditas.
4. Program pengembangan ekspor;
Program ini diarahkan pada Penyelenggaraan Promosi Dagang, dengan indikator capaian Pertumbuhan nilai ekspor barang non migas.
5. Program standarisasi dan perlindungan konsumen.
Program ini diarahkan pada Pelaksanaan Metrologi Legal, dengan indikator persentase UTTP bertanda tera sah.

2.4.4.5 Perindustrian

Program prioritas yang akan dilaksanakan adalah Program perencanaan dan pengembangan industri. Program ini diarahkan pada penyusunan dan evaluasi rencana pembangunan industri, dengan indikator persentase industri terbina.

2.4.4.6 Transmigrasi

Program prioritas yang akan dilaksanakan adalah program pembangunan kawasan transmigrasi. Program ini diarahkan pada penataan persebaran penduduk, dengan indikator cakupan pembinaan transmigrasi.

2.4.4 Unsur Pendukung

2.4.4.1 Sekretariat Daerah

Program prioritas yang akan dilaksanakan adalah:

1. Program pemerintahan dan kesejahteraan rakyat;
Program ini diarahkan pada kegiatan administrasi tata pemerintahan, fasilitasi kerjasama daerah. Program ini dilaksanakan untuk mencapai indikator program persentase perumusan kebijakan pemerintahan yang dijalankan, cakupan penyusunan produk hukum daerah, penanganan permasalahan hukum dan pendokumentasian produk hukum daerah, cakupan pelaksanaan kebijakan kesejahteraan rakyat.
2. Program perekonomian dan pembangunan.
Program ini diarahkan pada kegiatan pelaksanaan kebijakan perekonomian dan pemantauan kebijakan sumber daya alam.
Program ini dilaksanakan untuk mencapai indikator program persentase kebijakan perekonomian dan pembangunan yang terfasilitasi, cakupan penyusunan pedoman perencanaan, pengendalian, evaluasi dan pelaporan pembangunan daerah, dan tingkat kematangan UKPBJ.



3. Program Penunjang Urusan Pemerintahan Daerah Kabupaten/Kota
Program ini dilaksanakan untuk mencapai indikator program persentase ketercapaian penataan organisasi, cakupan Kinerja Layanan Keprotokolan dan Komunikasi Pimpinan.

2.4.4.2 Sekretariat DPRD

Program prioritas yang akan dilaksanakan adalah program dukungan pelaksanaan tugas dan fungsi DPRD.

Program ini diarahkan pada pembentukan peraturan daerah dan peraturan DPRD, pembahasan kebijakan anggaran, pengawasan penyelenggaraan pemerintahan, peningkatan kapasitas DPRD, penyerapan dan penghimpunan aspirasi masyarakat, pelaksanaan dan pengawasan kode etik DPRD dan fasilitasi tugas DPRD. Program ini dilaksanakan untuk mencapai indikator Persentase pemenuhan fasilitasi Raperda, Persentase Pemenuhan Fasilitasi Kebijakan Anggaran, Persentase Pemenuhan Fasilitasi Rekomendasi DPRD, Persentase Pemenuhan Fasilitasi Peningkatan Kapasitas DPRD, Persentase Fasilitasi Penyerapan dan Penghimpunan Aspirasi Masyarakat, Persentase Pemenuhan Fasilitasi Pelaksanaan Pengawasan Kode Etik DPRD dan Persentase Pemenuhan Fasilitasi Tugas DPRD.

2.4.5 Unsur Penunjang

2.4.5.1 Perencanaan

Program prioritas yang akan dilaksanakan adalah:

1. Program perencanaan, pengendalian dan evaluasi pembangunan daerah;
Program ini diarahkan pada penyusunan perencanaan dan pendanaan, analisis data dan informasi pemerintahan daerah dan pengendalian, evaluasi dan pelaporan. Program ini dilaksanakan untuk mencapai indikator cakupan ketersediaan dokumen data dan evaluasi perencanaan pembangunan daerah.
2. Program koordinasi dan sinkronisasi perencanaan pembangunan daerah.
Program ini diarahkan pada Koordinasi Perencanaan Bidang Pemerintahan, Pembangunan Manusia, Bidang perekonomian dan SDA, dan Bidang Infrastruktur dan Kewilayahan. Program ini dilaksanakan untuk mencapai indikator cakupan ketercapaian indikator kinerja program bidang pemerintahan dan pembangunan manusia, cakupan ketercapaian indikator kinerja program bidang perekonomian dan SDA dan cakupan ketercapaian indikator kinerja program bidang Infrastruktur dan Kewilayahan.

2.4.5.2 Keuangan

Program prioritas yang akan dilaksanakan adalah:

1. Program pengelolaan keuangan daerah;
Program ini diarahkan pada koordinasi penyusunan rencana anggaran daerah, koordinasi dan pengelolaan perbendaharaan daerah, koordinasi dan pelaksanaan akuntansi dan pelaporan keuangan daerah dan penunjang urusan kewenangan pengelolaan keuangan daerah.
Program ini dilaksanakan untuk mencapai indikator persentase tahapan penganggaran yang dilakukan tepat waktu, persentase serapan APBD, persentase penerapan SAP berbasis akrual yang baik dan benar.



2. Program pengelolaan barang milik daerah;
Program ini diarahkan pada pengelolaan barang milik daerah, dengan indikator capaian persentase PD tertib administrasi Pengelolaan BMD.
3. Program pengelolaan pendapatan daerah.
Program ini diarahkan pada Pengelolaan pendapatan Daerah, dengan indikator capaian persentase kenaikan pajak.

2.4.5.3 Kepegawaian

Program prioritas yang akan dilaksanakan adalah program kepegawaian daerah.

Program ini diarahkan pada pengadaan, pemberhentian dan informasi kepegawaian, mutasi dan promosi ASN, pengembangan kompetensi ASN, serta penilaian dan evaluasi kinerja aparatur. Program ini dilaksanakan untuk mencapai indikator persentase kelengkapan dokumen kepegawaian dalam SIMPEG, persentase keterisian jabatan, persentase ASN yang lulus diklat, dan persentase evaluasi kinerja ASN.

2.4.5.4 Penelitian dan Pengembangan

Program prioritas yang akan dilaksanakan adalah program penelitian dan pengembangan daerah.

Program ini diarahkan pada penelitian dan pengembangan bidang penyelenggaraan pemerintahan, pengkajian peraturan, bidang sosial dan kependudukan, bidang ekonomi dan pembangunan, serta pengembangan inovasi dan teknologi. Program ini dilaksanakan untuk mencapai indikator persentase pemanfaatan hasil kelitbang dan persentase kebijakan inovasi yang diterapkan di daerah.

2.4.6 Unsur Pengawas

2.4.8.1 Inspektorat

Program prioritas yang akan dilaksanakan adalah:

1. Program penyelenggaraan pengawasan;
Program ini diarahkan pada penyelenggaraan pengawasan internal dan penyelenggaraan pengawasan dengan tujuan tertentu, dengan indikator capaian persentase laporan hasil pengawasan.
2. Program perumusan kebijakan, pendampingan dan asistensi.
Program ini diarahkan pada Perumusan Kebijakan Teknis di Bidang Pengawasan dan Fasilitasi Pengawasan dan pendampingan dan asistensi. Program ini dilaksanakan untuk mencapai indikator persentase dokumen SPIPPD yang memadai.

2.4.7 Unsur Kewilayahan

2.4.7.1 Kecamatan

Program prioritas yang akan dilaksanakan adalah:

1. Program penyelenggaraan pemerintahan dan pelayanan publik;
Program ini diarahkan pada pelaksanaan urusan pemerintahan yang dilimpahkan kepada camat, dengan indikator capaian Persentase Pelayanan Publik Sesuai SOP dan SPP.



2. Program pemberdayaan masyarakat desa dan kelurahan;
Program ini diarahkan pada koordinasi kegiatan pemberdayaan desa, dan pemberdayaan lembaga kemasyarakatan tingkat kecamatan. Program ini dilaksanakan untuk mencapai indikator persentase desa yang tertib administrasi.
3. Program koordinasi ketenteraman dan ketertiban umum;
Program ini diarahkan pada koordinasi upaya penyelenggaraan ketenteraman dan ketertiban umum, dengan indikator capaian persentase koordinasi penanganan masalah ketenteraman, ketertiban umum dan kebencanaan.
4. Program pembinaan dan pengawasan pemerintahan desa
Program ini diarahkan pada fasilitasi, rekomendasi dan koordinasi pembinaan dan pengawasan pemerintahan desa, dengan indikator persentase kegiatan yang dikoordinasikan.

2.4.8 Unsur Pemerintahan Umum

2.4.8.1 Kesatuan Bangsa dan Politik

Program prioritas yang akan dilaksanakan adalah:

1. Program penguatan ideologi pancasila dan karakter kebangsaan;
Program ini diarahkan pada perumusan kebijakan teknis dan pemantapan pelaksanaan bidang ideologi pancasila dan karakter kebangsaan, dengan indikator capaian persentase peningkatan masyarakat yang aktif dalam kegiatan wawasan kebangsaan.
2. Program peningkatan peran partai politik dan lembaga pendidikan melalui pendidikan politik dan pengembangan etika serta budaya politik;
Program ini diarahkan pada perumusan kebijakan teknis dan pemantapan pelaksanaan bidang pendidikan politik, etika budaya politik, peningkatan demokrasi, fasilitasi kelembagaan pemerintahan, perwakilan dan partai politik, pemilihan umum/pemilihan umum kepala daerah, serta pemantauan, dengan indikator capaian persentase kegiatan pembinaan politik.
3. Program pemberdayaan dan pengawasan organisasi kemasyarakatan;
Program ini diarahkan pada perumusan kebijakan teknis dan pemantapan pelaksanaan bidang pemberdayaan dan pengawasan organisasi kemasyarakatan, dengan indikator capaian persentase peningkatan ormas yang aktif.
4. Program pembinaan dan pengembangan ketahanan ekonomi, sosial dan budaya;
Program ini diarahkan pada perumusan kebijakan teknis dan pemantapan pelaksanaan bidang ketahanan ekonomi, sosial dan budaya, dengan indikator capaian persentase terlaksananya sosialisasi P4GN.
5. Program peningkatan kewaspadaan nasional dan peningkatan kualitas dan fasilitasi penanganan konflik sosial.
Program ini diarahkan pada perumusan kebijakan teknis dan pelaksanaan pemantapan kewaspadaan nasional dan penanganan konflik sosial, dengan indikator capaian persentase konflik sosial tertangani.



2.5 Indikator Pencapaian Target Kinerja APBD

Dalam pelaksanaan anggaran ada indikator pencapaian target kinerja yang ditetapkan, yaitu:

Tabel 2.6. Indikator Pencapaian Target Kinerja

No	Program	Indikator Program
1	2	3
I	Urusan Pemerintahan Wajib yang berkaitan dengan Pelayanan Dasar	
a.	Pendidikan	
	Program Penunjang Urusan Pemerintahan Daerah Kabupaten/Kota	Persentase ketercapaian pelayanan umum dan kepegawaian perangkat daerah
		Persentase ketercapaian perencanaan, evaluasi kinerja OPD, dan keuangan perangkat daerah
	Program Pengelolaan Pendidikan	Angka Melanjutkan SD/MI ke SMP/MTs
	Program Pendidik Dan Tenaga Kependidikan	Persentase Guru Bersertifikat
b.	Kesehatan	
	Program Penunjang Urusan Pemerintahan Daerah Kabupaten/Kota	Persentase ketercapaian pelayanan umum dan kepegawaian perangkat daerah
		Persentase ketercapaian perencanaan, evaluasi kinerja OPD, dan keuangan perangkat daerah
	Program Pemenuhan Upaya Kesehatan Perorangan Dan Upaya Kesehatan Masyarakat	Cakupan Mutu Pelayanan FKTP
	Program Peningkatan Kapasitas Sumber Daya Manusia Kesehatan	Cakupan sumber daya manusia kesehatan
	Program Sediaan Farmasi, Alat Kesehatan Dan Makanan Minuman	Cakupan Sediaan Farmasi, Alat Kesehatan dan Makanan Minuman
	Program Pemberdayaan Masyarakat Bidang Kesehatan	Persentase Pemberdayaan Masyarakat Bidang Kesehatan
	Program Penunjang Urusan Pemerintahan Daerah Kabupaten/Kota	Persentase Standar Pelayanan Minimal (SPM) RS yang Terpenuhi
	Program Pemenuhan Upaya Kesehatan Perorangan Dan Upaya Kesehatan Masyarakat	Persentase Nilai Kepuasan Masyarakat
	Program Peningkatan Kapasitas Sumber Daya Manusia Kesehatan	Persentase Capaian Pembayaran Insentif Tenaga Kesehatan RSUD Muntian
c.	Pekerjaan Umum Dan Penataan Ruang	
	Program Penunjang Urusan Pemerintahan Daerah Kabupaten/Kota	Persentase ketercapaian perencanaan, evaluasi kinerja OPD, dan keuangan perangkat daerah
		Persentase ketercapaian perencanaan, evaluasi kinerja OPD, dan keuangan perangkat daerah
	Program Pengelolaan Sumber Daya Air (Sda)	Cakupan layanan jaringan irigas
	Program Pengelolaan Dan Pengembangan Sistem Penyediaan Air Minum	Cakupan layanan air minum*
	Program Pengelolaan Dan Pengembangan Sistem Air Limbah	Cakupan layanan sanitasi air limbah domestik*
	Program Penataan Bangunan Gedung	Cakupan pembangunan gedung pemerintah dan publik
	Program Penyelenggaraan Jalan	Cakupan ketersediaan jalan dan bangunan pelengkap jalan
	Program Pengembangan Jasa Konstruksi	Cakupan layanan Jasa konstruksi
	Program Penyelenggaraan Penataan Ruang	Persentase kesesuaian tata ruang
		Persentase Dokumen Rekomendasi Perijinan



Catatan atas Laporan Keuangan
Untuk tahun-tahun yang berakhir pada tanggal 31 Desember 2022 dan 2021

No	Program	Indikator Program
1	2	3
d.	Perumahan Rakyat Dan Kawasan Pemukiman	
	Program Pengembangan Permukiman	Persentase Pengendalian kawasan permukiman
	Program Penunjang Urusan Pemerintahan Daerah Kabupaten/Kota	Persentase ketercapaian perencanaan, evaluasi kinerja OPD, dan keuangan perangkat daerah
		Persentase ketercapaian pelayanan umum dan kepegawaian perangkat daerah
	Program Pengembangan Perumahan	Persentase fasilitasi penyediaan rumah bagi MBR
	Program Kawasan Permukiman	Persentase penanganan kawasan permukiman kumuh
	Program Perumahan Dan Kawasan Permukiman Kumuh	Pengendalian kawasan permukiman
	Program Peningkatan Prasarana, Sarana Dan Utilitas Umum (Psu)	Persentase penanganan PSU Perumahan
e.	Ketentraman Dan Ketertiban Umum Serta Perlindungan Masyarakat	
	Program Pencegahan, Penanggulangan, Penyelamatan Kebakaran Dan Penyelamatan Non Kebakaran	Persentase layanan pencegahan, penyelamatan, dan evakuasi korban dan terdampak Kebakaran dalam waktu tanggap
	Program Peningkatan Ketentraman Dan Ketertiban Umum	Persentase Penanganan Ketentraman dan Ketertiban Umum serta Perlindungan Masyarakat
	Program Penunjang Urusan Pemerintahan Daerah Kabupaten/Kota	Persentase ketercapaian pelayanan umum dan kepegawaian perangkat daerah
	Program Penunjang Urusan Pemerintahan Daerah Kabupaten/ Kota	Persentase Ketercapaian Pelayanan Umum Dan Kepegawaian Perangkat Daerah
		Persentase Ketercapaian Pelayanan Umum Dan Kepegawaian Perangkat Daerah
	Program Penanggulangan Bencana	Persentase pelayanan informasi rawan bencana
		Persentase pelayanan penyelamatan dan evakuasi
		Persentase Pencegahan dan Kesiapsiagaan Terhadap Bencana
f.	Sosial	
	Program Penunjang Urusan Pemerintah Daerah Kabupaten/Kota	Persentase ketercapaian perencanaan, evaluasi kinerja OPD, dan Keuangan perangkat Daerah
		Persentase ketercapaian perencanaan, evaluasi kinerja OPD, dan Keuangan perangkat Daerah
	Program Pemberdayaan Sosial	Persentase PSKS dapat melaksanakan usaha kesejahteraan sosial (UKS)
	Program Rehabilitasi Sosial	Persentase Penyandang Disabilitas terlantar, Anak terlantar, Lanjut Usia terlantar, dan Gelandangan dan Pengemis yang terpenuhi kebutuhan dasarnya di luar panti **
		Persentase PMKS lainnya diluar panti yang memperoleh bantuan sosial untuk pemenuhan kebutuhan dasar*
	Program Perlindungan Dan Jaminan Sosial	Persentase Fakir Miskin yang divalidasi
	Program Penanganan Bencana	Persentase korban bencana alam dan sosial yang terpenuhi kebutuhan dasarnya pada saat dan setelah tanggap darurat bencana kabupaten
II	Urusan Pemerintahan Wajib Yang Tidak Berkaitan Dengan Pelayanan Dasar	
a.	Kebudayaan	
	Program Pengembangan Kebudayaan	Persentase Benda, situs dan Kawasan Cagar Budaya yang dilestarikan
b.	Pemberdayaan Perempuan Dan Perlindungan Anak	
	Program Pengarusutamaan Gender Dan Pemberdayaan Perempuan	Persentase perempuan dalam organisasi kemasyarakatan yang mendapatkan peningkatan kapasitas pada sektor politik, hukum, ekonomi, sosial



Catatan atas Laporan Keuangan
Untuk tahun-tahun yang berakhir pada tanggal 31 Desember 2022 dan 2021

No	Program	Indikator Program
1	2	3
		dan budaya
	Program Perlindungan Perempuan	Persentase lembaga penyedia layanan perlindungan perempuan dan anak yang memiliki SDM dan sarpras sesuai standart
	Program Pemenuhan Hak Anak (Pha)	Persentase kelembagaan pelayanan pemenuhan hak anak sesuai standart
	Program Perlindungan Khusus Anak	Persentase perempuan dan anak korban kekerasan yang dilayani sesuai standart
c.	Pengendalian Penduduk Dan Keluarga Berencana	
	Program Pengendalian Penduduk	Usia Kawin Pertama (UKP)
	Program Pembinaan Keluarga Berencana (Kb)	Presentase Peningkatan partisipasi ber-KB
		Presentase peserta KB aktif menggunakan alat kontrasepsi modern (CPR)*
		Cakupan ketersediaan dan distribusi alat dan obat kontrasepsi untuk memenuhi kebutuhan masyarakat
		Cakupan PUS yang ingin ber KB dan tidak terpenuhi (unmet need)*
		Presentase penggunaan kontrasepsi jangka panjang (MKJP)*
d.	Tenaga Kerja	
	Program Pelatihan Kerja Dan Produktivitas Tenaga Kerja	Cakupan Pembinaan Hubungan Industrial dan Produktivitas Pekerja
		Cakupan Pengembangan Kompetensi dan Produktifitas Tenaga Kerja
	Program Penempatan Tenaga Kerja	Cakupan pengembangan kompetensi, penempatan dan perluasan kesempatan kerja
	Program Hubungan Industrial	Cakupan Pembinaan Hubungan Industrial dan Produktivitas Pekerja
	Program Penunjang Urusan Pemerintahan Daerah Kabupaten/Kota	Persentase ketercapaian pelayanan umum dan kepegawaian perangkat daerah
		Persentase Ketercapaian Perencanaan, Evaluasi Kinerja OPD dan Keuangan Perangkat Daerah
e.	Pangan	
	Program Peningkatan Diversifikasi Dan Ketahanan Pangan Masyarakat	Ketersediaan informasi pasokan harga dan akses pangan di daerah (%)
		Penguatan Cadangan Pangan (%)
		Ketersediaan energi per kapita (KKal)
		Ketersediaan protein per kapita (gram)
	Program Penanganan Kerawanan Pangan	Persentase daerah rentan rawan pangan (%)
	Program Pengawasan Keamanan Pangan	Persentase pengawasan dan pembinaan keamanan pangan (%)
f.	Lingkungan Hidup	
	Program Penunjang Urusan Pemerintahan Daerah Kabupaten / Kota	Persentase ketercapaian perencanaan, evaluasi kinerja OPD, dan keuangan perangkat daerah
		Persentase ketercapaian pelayanan umum dan kepegawaian perangkat daerah
	Program Pengendalian Pencemaran Dan/Atau Kerusakan Lingkungan Hidup	Persentase usaha dan/atau kegiatan mentaati persyaratan teknis pengendalian pencemaran air
	Program Pengendalian Bahan Berbahaya Dan Beracun (B3) Dan Limbah Bahan Berbahaya Dan Beracun (Limbah B3)	Proporsi limbah B3 yang dikelola sesuai peraturan perundangan (sektor industri)*
	Program Pengakuan Keberadaan Masyarakat Hukum Adat (Mah), Kearifan Lokal Dan Hak Mah Yang Terkait Dengan Pplh	Persentase mata air yang dikonservasi



Catatan atas Laporan Keuangan
Untuk tahun-tahun yang berakhir pada tanggal 31 Desember 2022 dan 2021

No	Program	Indikator Program
1	2	3
	Program Perencanaan Lingkungan Hidup	Persentase ketersediaan dokumen perencanaan dan pelaporan lingkungan hidup daerah
	Program Pengelolaan Keanekaragaman Hayati (Kehati)	Persentase RTH publik yang terkelola
	Program Penanganan Pengaduan Lingkungan Hidup	Persentase kasus lingkungan dan pengaduan masyarakat terkait ijin lingkungan, PPLH, dan PUU LH yang ditangani
	Program Pembinaan Dan Pengawasan Terhadap Izin Lingkungan Dan Izin Perlindungan Dan Pengelolaan Lingkungan Hidup (Pplh)	Persentase usaha dan/atau kegiatan yang berdokumen lingkungan
	Program Peningkatan Pendidikan, Pelatihan Dan Penyuluhan Lingkungan Hidup Untuk Masyarakat	Cakupan desa/kelurahan program kampung iklim
		Persentase sekolah Adiwiyata
	Program Pengelolaan Persampahan	Persentase jumlah sampah yang tertangani
g.	Administrasi Kependudukan Dan Cakil	
	Program Penunjang Urusan Pemerintahan Daerah Kabupaten/Kota	Persentase ketercapaian pelayanan umum dan kepegawaian perangkat daerah
		Persentase ketercapaian perencanaan, evaluasi kinerja OPD, dan keuangan perangkat daerah
	Program Pendaftaran Penduduk	Persentase Penduduk yang melakukan perekaman KTP
	Program Pencatatan Sipil	Persentase penerbitan Akta Kelahiran
	Program Pengelolaan Informasi Administrasi Kependudukan	Persentase Pemanfaatan Data
	Program Pengelolaan Profil Kependudukan	Persentase Pengelolaan Profil Kependudukan
h.	Pemberdayaan Masyarakat Desa	
	Program Penunjang Urusan Pemerintahan Daerah Kabupaten/Kota	Persentase Ketercapaian perencanaan, evaluasi kinerja OPD dan keuangan perangkat daerah
		Persentase ketercapaian pelayanan umum dan kepegawaian perangkat daerah
	Program Peningkatan Kerjasama Desa	Persentase Kerjasama Desa dan Kawasan Perdesaan
	Program Administrasi Pemerintahan Desa	Persentase Fasilitasi Penyelenggaraan Pemerintahan Desa
	Program Pemberdayaan Lembaga Kemasyarakatan, Lembaga Adat Dan Masyarakat Hukum Adat	Persentase Pemberdayaan Lembaga Kemasyarakatan, Lembaga Adat dan Masyarakat Hukum Adat
i.	Perhubungan	
	Program Penunjang Urusan Pemerintahan Daerah Kabupaten/Kota	Persentase Ketercapaian Perencanaan, Evaluasi Kinerja OPD dan Keuangan Perangkat Daerah
	Program Penunjang Urusan Pemerintahan Daerah Kabupaten/Kota	Persentase Ketercapaian Pelayanan Umum dan Kepegawaian Perangkat Daerah
	Program Penyelenggaraan Lalu Lintas Dan Angkutan Jalan (LLAJ)	Persentase Ketersediaan Fasilitas Perlengkapan Jalan Pendukung Pengamanan dan Keselamatan Lalu Lintas
	Program Penyelenggaraan Lalu Lintas Dan Angkutan Jalan (LLAJ)	Persentase Ketersediaan Prasarana Angkutan Jalan
	Program Penyelenggaraan Lalu Lintas Dan Angkutan Jalan (LLAJ)	Persentase Angkutan Umum Layak Jalan
	Program Penyelenggaraan Lalu Lintas Dan Angkutan Jalan (LLAJ)	Persentase Masyarakat Sadar Bidang Keselamatan Berlalu Lintas
j.	Statistik	
	Program Penyelenggaraan Statistik Sektoral	Persentase ketersediaan data statistik sektoral
k.	Persandian	
	Program Penyelenggaraan Persandian Untuk Pengamanan Informasi	Persentase PD yang telah menggunakan sandi dalam komunikasi Perangkat Daerah



Catatan atas Laporan Keuangan
Untuk tahun-tahun yang berakhir pada tanggal 31 Desember 2022 dan 2021

No	Program	Indikator Program
1	2	3
I.	Komunikasi dan Informatika	
	Program Penunjang Urusan Pemerintahan Daerah Kabupaten/Kota	Persentase ketercapaian perencanaan, evaluasi kinerja OPD, dan keuangan perangkat daerah
		Persentase ketercapaian pelayanan umum dan kepegawaian perangkat daerah
	Program Informasi Dan Komunikasi Publik	Cakupan diseminasi informasi melalui media massa
	Program Aplikasi Informatika	Cakupan PD dan Desa/Kelurahan terfasilitasi jaringan komunikasi data yang optimal dan stabil
		Persentase layanan domain dan subdomain pemerintah
m.	Koperasi, Usaha Kecil dan Menengah	
	Program Penunjang Urusan Pemerintahan Daerah Kabupaten/Kota	Cakupan pelayanan umum
		Persentase ketercapaian pelayanan umum dan kepegawaian Perangkat Daerah
		Persentase ketercapaian pelayanan umum dan kepegawaian Perangkat Daerah
	Program Pemberdayaan Dan Perlindungan Koperasi	Persentase peningkatan kerjasama antar koperasi dan lembaga lain
	Program Pendidikan Dan Latihan Perkoperasian	Persentase pengelola koperasi yang meningkat kapasitasnya
	Program Pengawasan Dan Pemeriksaan Koperasi	Cakupan peningkatan kualitas kelembagaan koperasi
	Program Pemberdayaan Usaha Menengah, Usaha Kecil, Dan Usaha Mikro (Umkm)	Cakupan pemberdayaan usaha mikro
		Cakupan pemberdayaan usaha mikro
n.	Penanaman Modal	
	Program Pengendalian Pelaksanaan Penanaman Modal	Persentase pemantauan dan pengendalian investasi
	Program Pengelolaan Data Dan Sistem Informasi Penanaman Modal	Persentase realisasi investasi
	Program Penunjang Urusan Pemerintahan Daerah Kabupaten/Kota	Persentase ketercapaian pelayanan umum dan kepegawaian perangkat daerah
		Persentase ketercapaian perencanaan, evaluasi kinerja OPD dan keuangan perangkat daerah
	Program Pelayanan Penanaman Modal	Persentase pelayanan perizinan
o.	Kepemudaan dan Olah Raga	
	Program Penunjang Urusan Pemerintahan Daerah Kabupaten/Kota	Persentase ketercapaian perencanaan, evaluasi kinerja OPD, dan keuangan perangkat daerah
		Persentase ketercapaian pelayanan umum dan kepegawaian perangkat daerah
	Program Pengembangan Kapasitas Daya Saing Kepemudaan	Cakupan pembinaan pemuda
	Program Pengembangan Kapasitas Daya Saing Keolahragaan	Cakupan pembinaan olahraga
	Program Pengembangan Kapasitas Kepramukaan	Cakupan pembinaan kepramukaan
p.	Perpustakaan	
	Program Penunjang Urusan Pemerintahan Daerah Kabupaten/Kota	Presentase ketercapaian pelayanan umum dan kepegawaian perangkat daerah
		Presentase ketercapaian perencanaan, evaluasi kinerja OPD, dan keuangan perangkat daerah
	Program Pembinaan Perpustakaan	Rasio judul koleksi bahan pustaka di Perpustakaan Kabupaten
		Angka kepuasan pemustaka
		Rasio Pustakawan dan Tenaga Teknis perpustakaan yang mengikuti bimtek sosialisai dan workshop



Catatan atas Laporan Keuangan
Untuk tahun-tahun yang berakhir pada tanggal 31 Desember 2022 dan 2021

No	Program	Indikator Program
1	2	3
q.	Kearsipan	
	Program Pengelolaan Arsip	Persentase Pengelolaan Arsip
		Persentase pencipta arsip yang tertib arsip
r.	Perindustrian	
	Program Perencanaan Dan Pembangunan Industri	Cakupan Bina Industri Kecil
s.	Transmigrasi	
	Program Pembangunan Kawasan Transmigrasi	Cakupan Pembinaan Transmigrasi
t.	Pertanian	
	Program Penunjang Urusan Pemerintahan Daerah Kabupaten/Kota	Persentase ketercapaian pelayanan umum dan kepegawaian perangkat daerah (%)
		Persentase ketercapaian perencanaan, evaluasi kinerja OPD, dan keuangan perangkat daerah (%)
	Program Penyediaan Dan Pengembangan Sarana Pertanian	Cakupan penyediaan dan pengembangan sarana pertanian
		Produktivitas Padi (Kw/ha)
		Produktivitas Jagung (Kw/ha)
		Produktivitas Kopi (Kw/ha)
		Produktivitas Cabai (Kw/ha)
		Produktivitas Bawang Putih (Kw/ha)
		Produktivitas Cengkeh (Kw/ha)
		Produktivitas Kelapa Dalam (Kw/ha)
		Produktivitas Salak (Kw/pohon)
		Produktivitas Jeruk (Kw/pohon)
		Produktivitas Kelengkeng (Kw/pohon)
	Program Penyediaan Dan Pengembangan Prasarana Pertanian	Cakupan ketersediaan sarana dan prasarana pertanian/perkebunan (%)
	Program Pengendalian Dan Penanggulangan Bencana Pertanian	Cakupan pengendalian dan penanggulangan bencana pertanian (%)
	Program Perizinan Usaha Pertanian	Cakupan perizinan usaha pertanian (%)
	Program Penyuluhan Pertanian	Cakupan Pembinaan Kelompok Tani (%)
u.	Perdagangan	
	Program Peningkatan Sarana Distribusi Perdagangan	Persentase pasar rakyat dengan sarana prasarana dan pengelolaan yang baik
	Program Perizinan Dan Pendaftaran Perusahaan	Cakupan Pelayanan Perdagangan
	Program Stabilisasi Harga Barang Kebutuhan Pokok Dan Barang Penting	fluktuasi harga bapok (10 komoditas):beras,minyak goreng,gula pasir, cabe merah keriting, cabe rawit merah,daging sapi,daging ayam ras,telur ayam ras,bawang merah,terigu
	Program Standardisasi Dan Perlindungan Konsumen	Persentase UTTP bertanda tera sah
v.	Pariwisata	
	Program Peningkatan Daya Tarik Destinasi Pariwisata	Cakupan peningkatan sarana prasarana Daya Tarik Wisata dan industri pariwisata dalam kondisi baik
	Program Pemasaran Pariwisata	Cakupan promosi/ pemasaran pariwisata
	Program Pengembangan Ekonomi Kreatif Melalui Pemanfaatan Dan Perlindungan Hak Kekayaan Intelektual	Cakupan pemberdayaan masyarakat dalam pengembangan pariwisata
	Program Pengembangan Sumber Daya Pariwisata Dan Ekonomi Kreatif	Cakupan Pengembangan Kelembagaan, Pemasaran Pariwisata dan ekonomi kreatif



Catatan atas Laporan Keuangan
Untuk tahun-tahun yang berakhir pada tanggal 31 Desember 2022 dan 2021

No	Program	Indikator Program
1	2	3
III	Urusan Pemerintahan Pilihan	
a.	Kelautan dan Perikanan	
	Program Pengendalian Kesehatan Hewan Dan Kesehatan Masyarakat Veteriner	Cakupan pencegahan dan penanggulangan penyakit hewan
	Program Penunjang Urusan Pemerintahan Daerah Kabupaten/Kota	Persentase ketercapaian pelayanan umum dan kepegawaian perangkat daerah
		Persentase ketercapaian perencanaan, evaluasi kinerja OPD, dan keuangan perangkat daerah
	Program Pengelolaan Perikanan Budidaya	Cakupan bina kelompok pembudidaya ikan
		Cakupan kesehatan ikan dan lingkungan
		Cakupan pengembangan budidaya perikanan
		Cakupan pengembangan kawasan budidaya perikanan air tawar
	Program Pengolahan Dan Pemasaran Hasil Perikanan	Cakupan optimalisasi pengelolaan dan pemasaran produksi perikanan
	Program Penyediaan Dan Pengembangan Sarana Pertanian	Cakupan peningkatan produksi hasil peternakan
	Program Penyediaan Dan Pengembangan Prasarana Pertanian	Cakupan peningkatan prasarana peternakan
	Program Perizinan Usaha Pertanian	Cakupan peningkatan pemasaran hasil produksi peternakan
IV	Unsur Pendukung	
a.	Administrasi Pemerintahan	
	Program Penunjang Urusan Pemerintahan Daerah Kabupaten/Kota	Persentase ketercapaian perencanaan, evaluasi kinerja OPD, dan keuangan perangkat daerah
	Program Pemerintahan Dan Kesejahteraan Rakyat	Cakupan Perumusan dan Pengendalian Kebijakan Kesejahteraan Rakyat dan Kemasyarakatan
		Penunjang Urusan Pemerintahan
		Persentase ketercapaian penataan organisasi
		Penunjang Urusan Pemerintahan
		Persentase ketercapaian pelayanan umum dan kepegawaian perangkat daerah
	Program Penunjang Urusan Pemerintah Daerah	Persentase ketercapaian pelayanan umum dan kepegawaian perangkat daerah
	Program Pemerintahan Dan Kesejahteraan Rakyat	Persentase Produk Hukum Daerah disusun tepat asas
		Persentase Produk Hukum Daerah yang dikaji sesuai asas
		Persentase Permasalahan Hukum yang didampingi
	Program Perumusan Dan Pengendalian Kebijakan Perekonomian	Persentase BUMD yang berkinerja baik
		Persentase kebijakan perekonomian yang dijalankan
		Persentase peningkatan sumbangan BUMD pada PAD
	Program Urusan Pemerintahan Fungsi Penunjang Administrasi Pemerintahan	Persentase Ketercapaian Pelayanan Umum dan Kepegawaian Perangkat Daerah
	Program Penunjang Urusan Pemerintahan Daerah Kabupaten/Kota	Persentase ketercapaian pelayanan umum dan kepegawaian perangkat daerah
		Persentase ketercapaian perencanaan, evaluasi kinerja OPD, dan keuangan perangkat daerah
	Program Perekonomian Dan Pembangunan	Cakupan penyusunan pedoman perencanaan, pengendalian, evaluasi dan pelaporan pembangunan daerah
	Program Pengelolaan Barang Milik Daerah	Persentase PD tertib administrasi pengelolaan BMD (Barang Milik Daerah)
	Program Pemerintahan Dan Kesejahteraan Rakyat	Cakupan Pelaksanaan Kebijakan Kesejahteraan Rakyat



Catatan atas Laporan Keuangan
Untuk tahun-tahun yang berakhir pada tanggal 31 Desember 2022 dan 2021

No	Program	Indikator Program
1	2	3
	Program Penunjang Urusan Pemerintahan Daerah Kabupaten/Kota	Persentase ketercapaian pelayanan umum dan kepegawaian perangkat daerah
	Program Penunjang Urusan Pemerintahan Daerah Kabupaten / Kota	Cakupan Kinerja layanan Keprotokolan dan Komunikasi Pimpinan
		Persentase Ketercapaian Pelayanan Umum dan Kepegawaian Perangkat Daerah
		Persentase Ketercapaian Perencanaan, Evaluasi Kinerja OPD, dan Keuangan Perangkat Daerah
	Program Penunjang Urusan Pemerintahan Daerah Kabupaten/Kota	prosentase ketercapaian pelayanan umum dan kepegawaian perangkat daerah
	Program Perekonomian Dan Pembangunan	Indeks Kematangan UKPBJ
	Program Penunjang Urusan Pemerintahan Daerah Kabupaten/Kota	Persentase ketercapaian perencanaan, evaluasi, kinerja dan keuangan perangkat daerah
		Persentase ketercapaian pelayanan umum, dan kepegawaian perangkat daerah
	Program Dukungan Pelaksanaan Tugas Dan Fungsi Dprd	Persentase fasilitasi penyerapan dan penghimpunan aspirasi masyarakat
		Persentase pemenuhan fasilitasi kebijakan anggaran
		Persentase pemenuhan fasilitasi pelaksanaan pengawasan kode etik DPRD
		Persentase pemenuhan fasilitasi Raperda
		Persentase pemenuhan fasilitasi rekomendasi DPRD
		Persentase pemenuhan fasilitasi tugas DPRD
V	Urusan Penunjang	
a.	Perencanaan	
	Program Penunjang Urusan Pemerintahan Daerah Kabupaten/Kota	Persentase ketercapaian perencanaan, evaluasi kinerja OPD, dan keuangan perangkat daerah
		Persentase ketercapaian pelayanan umum dan kepegawaian perangkat daerah
	Program Perencanaan, Pengendalian Dan Evaluasi Pembangunan Daerah	Konsistensi penjabaran program RPJMD ke dalam RKPDP
	Program Koordinasi Dan Sinkronisasi Perencanaan Pembangunan Daerah	Cakupan ketercapaian indikator kinerja program bidang pemerintahan, sosial, dan budaya
		Cakupan ketercapaian indikator kinerja program bidang ekonomi dan sumber daya alam
		Cakupan ketercapaian indikator kinerja program bidang tata ruang pengembangan wilayah dan infrastruktur
b.	Penelitian dan Pengembangan	
	Program Penelitian Dan Pengembangan Daerah	Persentase pemanfaatan hasil kelitbangan
		Persentase Kebijakan inovasi yang diterapkan di daerah
c.	Keuangan	
	Program Penunjang Urusan Pemerintah Daerah Kabupaten/Kota	Persentase ketercapaian pelayanan umum dan kepegawaian perangkat daerah
		Persentase ketercapaian perencanaan, evaluasi kinerja OPD, dan keuangan perangkat daerah
	Program Pengelolaan Keuangan Daerah	Persentase tahapan penganggaran yang dilakukan tepat waktu
		Persentase serapan APBD
		Persentase penerimaan pendapatan di RKUD
		Penerapan SAP berbasis akrual yang baik dan benar
	Program Pengelolaan Barang Milik Daerah	Persentase PD tertib administrasi pengelolaan BMD (Barang Milik Daerah/Aset)



Catatan atas Laporan Keuangan
Untuk tahun-tahun yang berakhir pada tanggal 31 Desember 2022 dan 2021

No	Program	Indikator Program
1	2	3
	Program Pengelolaan Pendapatan Daerah	Presentase kenaikan pajak
		Presentase kenaikan retribusi
		Presentase penyelesaian penagihan atas ketetapan pajak daerah
d.	Kepegawaian	
	Program Penunjang Urusan Pemerintahan Daerah Kabupaten/Kota	Persentase ketercapaian pelayanan umum dan kepegawaian perangkat daerah
		Persentase ketercapaian perencanaan, evaluasi kinerja OPD dan keuangan perangkat daerah
	Program Kepegawaian Daerah	Persentase kelengkapan dokumen kepegawaian dalam SIMPEG
		Persentase keterisian Jabatan Pimpinan Tertinggi, Administrator dan Pengawas
		Persentase ASN yang meningkat kualifikasinya
		Persentase ASN yang terevaluasi kinerjanya
VI	Unsur Pengawas	
a.	Pengawasan	
	Program Penunjang Urusan Pemerintahan Daerah Kabupaten/Kota	Persentase ketercapaian pelayanan umum dan kepegawaian perangkat daerah
		Persentase ketercapaian perencanaan, evaluasi kinerja OPD dan keuangan daerah
	Program Penyelenggaraan Pengawasan	Persentase Laporan Hasil Pengawasan
	Program Perumusan Kebijakan, Pendampingan Dan Asistensi	Laporan Hasil Pengawasan
VII	Unsur Kewilayahan	
a.	Kewilayahan	
	Program Penunjang Urusan Pemerintahan Daerah Kabupaten/ Kota	Persentase Ketercapaian Pelayanan Umum dan Kepegawaian Perangkat Daerah
	Program Penyelenggaraan Pemerintahan Dan Pelayanan Publik	Persentase Pelayanan Publik Sesuai SOP dan SP
		Persentase Pelayanan Publik Sesuai SOP dan SP
	Program Pemberdayaan Masyarakat Desa Dan Kelurahan	Persentase Desa yang Tertib Administrasi
	Program Koordinasi Ketenteraman Dan Ketertiban Umum	Persentase kegiatan yang dikoordinasikan
	Program Pembinaan Dan Pengawasan Pemerintahan Desa	Prosentase Desa yang Tertib Administrasi
VIII	Unsur Pemerintahan Umum	
a.	Pemerintahan Umum	
	Program Pemberdayaan Dan Pengawasan Organisasi Kemasyarakatan	Persentase Ormas Yang Aktif
	Program Penguatan Ideologi Pancasila Dan Karakter Kebangsaan	Persentase Masyarakat Yang Aktif Dalam Kegiatan Wawasan Kebangsaan
	Program Peningkatan Peran Partai Politik Dan Lembaga Pendidikan Melalui Pendidikan Politik Dan Pengembangan Etika Serta Budaya Politik	Persentase Kegiatan Pembinaan Politik
	Program Penunjang Urusan Pemerintah Daerah Kabupaten/Kota	Cakupan Manajemen Administrasi Pelayanan Umum dan Kepegawaian Perangkat Daerah



BAB III IKHTISAR PENCAPAIAN KINERJA KEUANGAN

Ikhtisar realisasi pencapaian target kinerja APBD Kabupaten Magelang menurut urusan pemerintahan daerah disajikan dalam bentuk tabel sebagai berikut:

3.1 Pendapatan

Realisasi pencapaian kinerja Pendapatan Kabupaten Magelang sebesar Rp2.558.024.177.090,00 dari target sebesar Rp2.567.090.403.879,00 yang meliputi Urusan Wajib Pelayanan Dasar, Urusan Wajib Bukan Pelayanan Dasar, Urusan Pilihan, Urusan Pendukung, Urusan Penunjang, Urusan Pengawas, Urusan Kewilayahan dan Urusan Pemerintahan Umum. Untuk lebih jelasnya dapat digambarkan dalam tabel berikut:

**Tabel 3.1. Realisasi Pencapaian Target Kinerja APBD Kabupaten Magelang
Urusan Pemerintahan Daerah – Pendapatan**

No	Urusan Pemerintahan Daerah	Tahun 2022			Realisasi Tahun 2021 (Rp)
		Anggaran Setelah Perubahan (Rp)	Realisasi (Rp)	%	
1	2	3	4	5=4/3	6
1	Urusan Pemerintahan Wajib yang berkaitan dengan Pelayanan Dasar	186.426.352.935,00	198.104.231.731,00	106,26	190.177.283.899,00
2	Urusan Pemerintahan Wajib yang tidak berkaitan dengan Pelayanan Dasar	16.625.131.000,00	17.040.402.828,00	102,50	19.144.082.343,00
3	Urusan Pemerintahan Pilihan	650.000.000,00	633.737.900,00	97,50	711.592.800,00
4	Unsur Pendukung	10.000.000,00	13.970.000,00	139,70	4.350.000,00
5	Urusan Penunjang	2.363.303.663.944,00	2.342.156.735.631,00	99,11	2.259.596.541.280,00
6	Unsur Pengawas	0,00	0,00	0,00	0,00
7	Unsur Kewilayahan	75.256.000,00	75.099.000,00	99,79	120.464.777,00
8	Unsur Pemerintahan Umum	0,00	0,00	0,00	0,00
	Jumlah	2.567.090.403.879,00	2.558.024.177.090,00	99,65	2.469.754.315.099,00

Realisasi pencapaian target kinerja per SKPD dapat dilihat pada **Lampiran 3.1.**

3.2 Belanja

Realisasi pencapaian kinerja Belanja Kabupaten Magelang sebesar Rp2.570.326.001.677,00 dari target sebesar Rp2.864.668.786.188,00 atau tercapai sebesar 89,73% yang meliputi Urusan Wajib Pelayanan Dasar, Urusan Wajib Bukan Pelayanan Dasar, Urusan Pilihan, Urusan Pendukung, Urusan Penunjang, Urusan Pengawas, Urusan Kewilayahan Dan Urusan Pemerintahan Umum. Untuk lebih jelasnya dapat digambarkan dalam tabel berikut :



**Tabel 3.2. Realisasi Pencapaian Target Kinerja APBD Kabupaten Magelang
Urusan Pemerintahan Daerah – Belanja**

No	Urusan Pemerintahan Daerah	Tahun 2022			Realisasi Tahun 2021 (Rp)
		Anggaran Setelah Perubahan (Rp)	Realisasi (Rp)	%	
1	2	3	4	5=4/3	6
1	Urusan Pemerintahan Wajib yang berkaitan dengan Pelayanan Dasar	1.471.765.661.325,00	1.329.696.946.739,00	90,35	1.315.595.130.079,00
2	Urusan Pemerintahan Wajib yang tidak berkaitan dengan Pelayanan Dasar	270.999.102.007,00	253.093.312.437,00	93,39	178.563.233.579,00
3	Urusan Pemerintahan Pilihan	12.564.674.055,00	11.880.983.520,00	94,56	10.933.620.481,00
4	Unsur Pendukung	101.922.875.964,00	96.944.481.629,00	95,12	91.683.701.782,00
5	Urusan Penunjang	942.873.179.085,00	820.187.117.082,00	86,99	761.716.124.685,00
6	Unsur Pengawas	6.057.228.348,00	5.946.230.111,00	98,17	5.720.434.344,00
7	Unsur Kewilayahan	51.661.293.464,00	46.001.385.052,00	89,04	44.157.180.268,00
8	Unsur Pemerintahan Umum	6.824.771.940,00	6.575.545.107,00	96,35	4.794.363.674,00
	Jumlah	2.864.668.786.188,00	2.570.326.001.677,00	89,73	2.413.163.788.892,00

Realisasi pencapaian target kinerja per SKPD dapat dilihat pada **Lampiran 3.2.**



BAB IV **KEBIJAKAN AKUNTANSI**

Dalam rangka memenuhi ketentuan UU Nomor 17 Tahun 2003 tentang Keuangan Negara dan Permendagri Nomor 77 Tahun 2020 tentang Pedoman Teknis Pengelolaan Keuangan Daerah, Pemkab Magelang telah menetapkan Perbub Magelang Nomor 52 Tahun 2022 tentang Kebijakan Akuntansi Pemerintah Daerah Kabupaten Magelang yang terdiri atas prinsip-prinsip, dasar-dasar, konvensi-konvensi, aturan-aturan, dan praktik-praktik spesifik yang dipilih oleh Pemkab Magelang dalam penyusunan dan penyajian laporan keuangan.

4.1 Entitas Akuntansi/Entitas Pelaporan Keuangan Daerah

Entitas pelaporan wajib menyampaikan laporan pertanggungjawaban berupa laporan keuangan. Entitas pelaporan keuangan daerah (*reporting entity*) dalam laporan keuangan ini adalah Pemkab Magelang yang terdiri atas 48 entitas akuntansi atau SKPD berdasarkan Perda Nomor 10 Tahun 2020 tentang Perubahan atas Perda Nomor 19 Tahun 2016. Entitas akuntansi adalah unit pemerintahan pengguna anggaran/pengguna barang dan oleh karenanya wajib menyelenggarakan akuntansi dan menyusun laporan keuangan untuk digabungkan pada entitas pelaporan. Dengan demikian laporan keuangan Pemkab Magelang merupakan laporan keuangan yang terkonsolidasi dari 48 SKPD sebagai berikut:

- | | | | |
|----|--|----|---|
| 1 | Dinas Pendidikan dan Kebudayaan | 16 | Dinas Perdagangan, Koperasi,
Usaha Kecil dan Menengah |
| 2 | Dinas Kesehatan | 17 | Dinas Penanaman Modal dan
Pelayanan Terpadu Satu Pintu |
| 3 | RSUD Muntilan | 18 | Dinas Pariwisata, Kepemudaan dan
Olah Raga |
| 4 | Dinas Pekerjaan Umum dan
Penataan Ruang | 19 | Dinas Perpustakaan dan Kearsipan |
| 5 | Dinas Perumahan Rakyat dan
Kawasan Permukiman | 20 | Dinas Peternakan dan Perikanan |
| 6 | Satuan Polisi Pamong Praja dan
Penanggulangan Kebakaran | 21 | Sekretariat Daerah |
| 7 | Badan Penanggulangan Bencana
Daerah | 22 | Sekretariat DPRD |
| 8 | Dinas Sosial, Pengendalian
Penduduk, Keluarga Berencana,
Pemberdayaan Perempuan dan
Perlindungan Anak | 23 | Badan Perencanaan Pembangunan,
Penelitian dan Pengembangan
Daerah |
| 9 | Dinas Perindustrian dan Tenaga
Kerja | 24 | Badan Pendapatan Pengelolaan
Keuangan dan Aset Daerah |
| 10 | Dinas Pertanian dan Pangan | 25 | Badan Kepegawaian, Pendidikan
dan Pelatihan Daerah |
| 11 | Dinas Lingkungan Hidup | 26 | Inspektorat |
| 12 | Dinas Kependudukan dan
Pencatatan Sipil | 27 | Kecamatan Salaman |
| 13 | Dinas Pemberdayaan Masyarakat
dan Desa | 28 | Kecamatan Borobudur |
| 14 | Dinas Perhubungan | 29 | Kecamatan Ngluwar |
| 15 | Dinas Komunikasi dan Informatika | 30 | Kecamatan Salam |
| | | 31 | Kecamatan Srumbung |
| | | 32 | Kecamatan Dukun |
| | | 33 | Kecamatan Sawangan |
| | | 34 | Kecamatan Muntilan |



35	Kecamatan Mungkid	42	Kecamatan Pakis
36	Kecamatan Mertoyudan	43	Kecamatan Ngablak
37	Kecamatan Tempuran	44	Kecamatan Grabag
38	Kecamatan Kajoran	45	Kecamatan Tegalrejo
39	Kecamatan Kaliangkrik	46	Kecamatan Secang
40	Kecamatan Bandongan	47	Kecamatan Windusari
41	Kecamatan Candimulyo	48	Kesatuan Bangsa dan Politikl

4.2 Prinsip Akuntansi Desentralisasi

Tanggung jawab pengelolaan keuangan daerah didelegasikan dari Pemda sebagai entitas pelaporan kepada masing-masing SKPD sebagai entitas akuntansi.

4.3 Basis Akuntansi Yang Mendasari Penyusunan Laporan Keuangan

Sebagaimana PP Nomor 71 Tahun 2010 tentang Standar Akuntansi Pemerintahan, dalam Lampiran I.02, PSAP 01 Penyajian Laporan Keuangan, pada paragraf 5 dan paragraf 7 adalah sebagai berikut:

Paragraf 5 : *“Basis Akuntansi yang digunakan dalam laporan keuangan pemerintah yaitu basis akrual”.*

Paragraf 7 : *Entitas pelaporan yang menyelenggarakan akuntansi berbasis akrual, menyajikan laporan Realisasi Anggaran berdasarkan basis yang ditetapkan dalam peraturan perundang-undangan tentang anggaran”.*

Sehingga basis akuntansi yang digunakan dalam laporan keuangan Pemerintah Kabupaten Magelang adalah basis kas untuk pengakuan pendapatan-LRA, belanja, transfer dan pembiayaan dalam Laporan Realisasi Anggaran dan **basis akrual** untuk pengakuan pendapatan-LO, beban dan pos-pos luar biasa dalam Laporan Operasional dan aset, kewajiban, dan ekuitas dalam Neraca.

Basis kas untuk Laporan Realisasi Anggaran berarti bahwa pendapatan-LRA diakui pada saat kas diterima oleh bendahara penerimaan sebagai pendapatan daerah dan hingga tanggal pelaporan belum disetorkan ke RKUD, dengan ketentuan bendahara penerimaan tersebut merupakan bagian dari BUD. belanja serta transfer diakui pada saat kas dikeluarkan dari Rekening Kas Umum Daerah atau entitas pelaporan. Penentuan sisa pembiayaan anggaran baik lebih ataupun kurang untuk setiap periode tergantung pada selisih realisasi penerimaan dan pengeluaran.

Basis akrual untuk laporan operasional bahwa pendapatan-LO diakui pada saat hak untuk memperoleh pendapatan telah terpenuhi walaupun kas belum diterima di Rekening Kas Umum Daerah atau Bendahara Penerimaan dan beban diakui pada saat kewajiban yang mengakibatkan penurunan nilai kekayaan bersih telah terpenuhi walaupun kas belum dikeluarkan dari rekening Kas Umum Daerah atau Rekening Bendahara Pengeluaran. Sedangkan untuk Neraca berarti bahwa aset, kewajiban, dan ekuitas dana diakui dan dicatat pada saat terjadinya transaksi, atau pada saat kejadian atau kondisi lingkungan berpengaruh pada keuangan pemerintah daerah, tanpa memperhatikan saat kas atau setara kas diterima atau dibayar.



4.4 Penerapan Kebijakan Akuntansi Berkaitan Dengan Ketentuan Yang Ada Dalam Standar Akuntansi Pemerintahan

4.4.1 Aset

Aset adalah sumber daya ekonomi yang dikuasai dan/atau dimiliki oleh pemerintah sebagai akibat dari peristiwa masa lalu dan darimana manfaat ekonomi/sosial di masa depan diharapkan dapat diperoleh baik oleh pemerintah maupun oleh masyarakat serta dapat diukur dalam satuan uang termasuk sumber daya non keuangan yang diperlukan untuk penyediaan jasa bagi masyarakat umum dan sumber-sumber daya yang dipelihara karena alasan sejarah dan budaya. Manfaat ekonomi masa depan yang terwujud dalam aset adalah potensi aset tersebut untuk memberikan sumbangan, baik langsung maupun tidak langsung, bagi kegiatan operasional pemerintah, berupa aliran pendapatan atau penghematan belanja bagi pemerintah. Dalam pengertian aset ini tidak termasuk sumber daya alam seperti hutan, kekayaan di dasar laut dan kandungan pertambangan.

Aset diakui pada saat diterima atau pada saat hak kepemilikan berpindah. Aset diklasifikasikan menjadi aset lancar dan aset non lancar.

1. Aset Lancar

Aset diklasifikasikan ke dalam aset lancar jika diharapkan segera untuk dapat direalisasikan atau dimiliki untuk dipakai atau dijual dalam waktu 12 (dua belas) bulan sejak tanggal pelaporan. Adapun aset lancar terdiri dari kas, piutang, persediaan dan investasi jangka pendek.

2. Aset Non Lancar

Aset non lancar mencakup aset yang bersifat jangka panjang, dan aset tak berwujud yang digunakan baik langsung maupun tidak langsung untuk kegiatan pemerintah atau yang digunakan masyarakat umum. Aset non lancar meliputi investasi jangka panjang, aset tetap, dana cadangan, dan aset lainnya

Adapun rincian penjelasan masing-masing jenis aset adalah sebagai berikut:

1. Kas dan Setara Kas

Kas dan setara kas adalah alat pembayaran yang sah setiap saat dapat digunakan dan dinilai dalam mata uang rupiah meliputi:

- a. Kas di Kas Daerah adalah saldo kas pemerintah daerah yang berada di rekening kas daerah pada bank;
- b. Kas di Bendahara Pengeluaran adalah sisa kas yang masih berada di bendahara pengeluaran per 31 Desember;
- c. Kas di Bendahara Penerimaan adalah sisa kas yang masih berada di bendahara penerimaan per 31 Desember;
- d. Setara Kas adalah investasi jangka pendek yang sangat likuid yang siap dijadikan menjadi kas serta bebas dari resiko perubahan nilai yang signifikan.

2. Piutang/Tagihan ke Pihak Ketiga

Piutang merupakan hak atau klaim entitas pemerintah kepada pihak ketiga yang diharapkan dapat dijadikan kas dalam satu periode akuntansi. Piutang daerah diukur sebesar nilai yang dapat direalisasikan (*net realizable value*) setelah memperhitungkan nilai penyisihan piutang tak tertagih. Penyisihan kerugian piutang tak tertagih bukan merupakan penghapusan piutang dan dibentuk sebesar nilai piutang yang diperkirakan tidak dapat ditagih berdasarkan daftar umur piutang.



Umur piutang dihitung sejak timbulnya piutang/sejak jatuh tempo sampai dengan akhir periode pelaporan.

3. Persediaan

Persediaan adalah aset lancar dalam bentuk barang atau perlengkapan yang diperoleh dengan maksud untuk mendukung kegiatan operasional pemerintah daerah dan barang-barang yang dimaksudkan untuk dijual/diserahkan dalam rangka pelayanan masyarakat.

Persediaan diakui pada saat diterima atau hak kepemilikannya dan atau penguasaannya berpindah.

Persediaan dinilai dengan menggunakan Metode Masuk Pertama Keluar Pertama.

Persediaan dicatat sebesar:

- a. Biaya perolehan apabila diperoleh dengan pembelian;
- b. Biaya standar apabila diperoleh dengan memproduksi sendiri;
- c. Harga/nilai wajar atau estimasi nilai penjualannya, apabila diperoleh dengan cara lainnya seperti donasi/hibah;
- d. Persediaan hewan dan tanaman yang dikembangbiakkan dinilai dengan nilai wajar.

4. Property Investasi

Properti Investasi adalah properti untuk menghasilkan pendapatan sewa atau untuk meningkatkan nilai aset atau keduanya dan tidak untuk :

- a. Digunakan dalam kegiatan pemerintahan, dimanfaatkan oleh masyarakat umum, dalam produksi atau penyediaan barang atau jasa atau untuk tujuan administratif; atau
 - b. Dijual dan/ atau diserahkan dalam rangka pelayanan kepada masyarakat.
- Properti Investasi diakui sebagai aset jika dan hanya jika besar kemungkinan terdapat manfaat ekonomi yang akan mengalir ke entitas di masa yang akan datang dari aset properti investasi; dan biaya perolehan atau nilai wajar properti investasi dapat diukur dengan andal

Properti Investasi diukur saat pengakuan awal sebesar biaya perolehan (biaya transaksi termasuk dalam pengukuran awal tersebut). Apabila properti investasi diperoleh dari transaksi non pertukaran, properti investasi tersebut dinilai dengan menggunakan nilai wajar pada tanggal perolehan.

5. Investasi

Investasi adalah aset yang dimaksud untuk memperoleh manfaat ekonomi sehingga dapat meningkatkan kemampuan pemerintah dalam rangka pelayanan kepada masyarakat. Investasi pemerintah dibagi atas dua yaitu:

- a. Investasi Jangka Pendek
Bentuk investasi yang dapat dicairkan sewaktu-waktu seperti deposito, surat berharga lainnya. Deposito adalah kas yang disimpan di bank yang pencairannya dibatasi pada jangka waktu tertentu.
- b. Investasi Jangka Panjang adalah investasi yang dimaksudkan untuk dimiliki lebih dari 12 (dua belas) bulan. Investasi Jangka Panjang terdiri atas:
 - 1) Investasi permanen yaitu investasi jangka panjang yang dimaksudkan untuk dimiliki secara berkelanjutan. Penilaian Investasi Permanen Pemerintah daerah menggunakan Metode Ekuitas. Metode ini mencatat investasi awal sebesar biaya perolehan dan ditambah atau dikurangi



sebesar bagian laba atau rugi pemerintah setelah tanggal perolehan. Bagian laba kecuali dividen dalam bentuk saham yang diterima pemerintah akan mengurangi nilai investasi pemerintah dan tidak dilaporkan sebagai pendapatan. Penyesuaian terhadap nilai investasi juga diperlukan untuk mengubah porsi kepemilikan investasi pemerintah, misalnya adanya perubahan yang timbul akibat pengaruh valuta asing serta revaluasi aset tetap.

- 2) Investasi non permanen yaitu investasi jangka panjang yang tidak termasuk dalam investasi permanen. Metode Penilaian Investasi untuk investasi non permanen menyatakan bahwa penyajian investasi non permanen dana bergulir di neraca berdasarkan nilai bersih yang dapat direalisasikan. Penyajiannya dilaksanakan dengan mengurangi perkiraan dana bergulir diragukan tertagih dari dana bergulir yang dicatat sebesar harga perolehan ditambah dengan perguliran dana yang berasal dari pendapatan dana bergulir. Dana bergulir diragukan tertagih merupakan jumlah dana bergulir yang tidak dapat tertagih dan dana bergulir diragukan tertagih. Nilai bersih yang dapat direalisasikan dinilai sebesar nilai kas yang dipegang unit pengelola ditambah jumlah yang dapat tertagih.

Investasi dicatat sebesar biaya perolehan. Apabila investasi jangka panjang diperoleh dari pertukaran aset pemerintah, maka nilai investasi yang diperoleh pemerintah adalah sebesar biaya perolehan atau nilai wajar investasi jika harga perolehannya tidak ada.

6. Aset Tetap

- a. Aset tetap adalah aset berwujud yang mempunyai masa manfaat lebih dari 12 (dua belas) bulan untuk digunakan dalam kegiatan pemerintah daerah atau dimanfaatkan oleh masyarakat umum. Aset tetap sering merupakan suatu bagian utama aset pemerintah, dan karenanya signifikan dalam penyajian neraca;
- b. Aset tetap diakui pada saat diterima dan hak kepemilikan berpindah;
- c. Aset tetap dicatat sebesar harga perolehan. Apabila harga perolehan tidak diketahui maka aset tetap dinilai sebesar nilai wajar pada saat perolehan.

7. Aset Lainnya

Aset lainnya adalah aset yang tidak dapat dikelompokkan ke dalam aset lancar, investasi jangka panjang, aset tetap dan dana cadangan. Aset lainnya meliputi tagihan piutang angsuran, tagihan tuntutan ganti rugi, kemitraan dengan pihak ketiga, aset tak berwujud dan aset lain-lain.

- a. Tagihan piutang angsuran merupakan jumlah yang dapat diterima dari penjualan aset pemerintah daerah kepada pegawai pemerintah daerah yang masih akan dilunasi dalam jangka waktu lebih dari dua belas bulan.
- b. Tagihan tuntutan ganti rugi merupakan suatu proses yang dilakukan terhadap bendahara/pegawai negeri bukan bendahara dengan tujuan untuk menuntut penggantian atas suatu kerugian yang diderita oleh negara sebagai akibat langsung ataupun tidak langsung dari suatu perbuatan melanggar hukum yang dilakukan atau kelalaian dalam pelaksanaan tugas kewajibannya. Pelunasan tuntutan tersebut di atas dilaksanakan dalam jangka waktu lebih dari satu tahun.
- c. Kemitraan dengan pihak ketiga adalah perjanjian antara dua pihak atau lebih yang mempunyai komitmen untuk melaksanakan kegiatan yang dikendalikan bersama dengan menggunakan aset dan/atau hak usaha yang dimiliki.



- d. Aset tak berwujud merupakan aset yang tidak berwujud tetapi mempunyai masa manfaat lebih dari 12 (dua belas) bulan dan biaya perolehan asetnya dapat diukur secara andal, seperti sistem informasi/aplikasi dan dokumen perencanaan yang mempunyai masa manfaat lebih dari 12 (dua belas) bulan.
- e. Aset lain-lain merupakan aset lainnya yang tidak dapat dikategorikan ke dalam tagihan piutang angsuran, tagihan tuntutan ganti rugi, kemitraan dengan pihak ketiga dan aset tak berwujud. Aset lain-lain dapat berupa aset Pemerintah Daerah yang tidak digunakan dalam kegiatan operasional Pemerintah Daerah.

Pengakuan Aset

1. Aset diakui pada saat potensi manfaat ekonomi masa depan diperoleh oleh pemerintah dan mempunyai nilai atau biaya yang dapat diukur dengan andal;
2. Aset diakui pada saat diterima atau kepemilikannya dan/atau kekuasaannya berpindah.

Pengukuran Aset adalah sebagai berikut:

1. Kas dicatat sebesar nilai nominal
2. Investasi jangka pendek dicatat sebesar nilai perolehan
3. Piutang dicatat sebesar nilai nominal
4. Investasi jangka panjang dicatat sebesar menggunakan metode ekuitas untuk investasi permanen pada perusahaan daerah yang kepemilikannya di atas 20%, sedang untuk investasi permanen pada perusahaan daerah yang kepemilikannya di bawah 20% menggunakan metode biaya / perolehan.
5. Aset tetap dicatat sebesar nilai perolehan. Apabila penilaian aset tetap dengan menggunakan biaya perolehan tidak memungkinkan maka nilai aset tetap didasarkan pada nilai wajar pada saat perolehan.
6. Nilai satuan minimum kapitalisasi aset tetap dari hasil pengadaan baru atas peralatan/mesin adalah sama atau lebih dari Rp250.000,00 (dua ratus lima puluh ribu rupiah) per unit.
7. Nilai satuan minimum kapitalisasi aset tetap tersebut di kecualikan pada mebelair atau sejenis yang terbuat dari bahan kayu.
8. Nilai satuan minimum kapitalisasi aset gedung bangunan adalah sama atau lebih dari Rp10.000.000,00 (Sepuluh Juta Rupiah) per unit.
9. Aset tetap peralatan mesin dan gedung bangunan yang nilainya tidak memenuhi nilai satuan minimum kapitalisasi aset tetap tidak di catat dalam neraca tetapi di catat dalam buku inventaris barang.
10. Pengadaan aset tetap tanah, jalan/irigasi/jaringan dan aset tetap lainnya tidak memperhatikan besar kecilnya pengeluaran merupakan aset tetap.
11. Nilai satuan minimum kapitalisasi aset tetap dari pengeluaran setelah perolehan awal suatu aset tetap yang diperkirakan meningkatkan kinerja aset tetap dan memperpanjang masa manfaat aset tetap untuk atau yang kemungkinan besar memberi manfaat ekonomi di masa yang akan datang dalam bentuk peningkatan kapasitas, mutu produksi, atau peningkatan standar kinerja untuk gedung dan bangunan serta jalan/irigasi/jaringan adalah yang sama dengan atau lebih dari Rp10.000.000,00 per unit.
12. Pengakuan aset tetap yang bukan berasal dari belanja modal dilakukan berdasarkan usulan unit kerja setelah melalui penelitian/klarifikasi dan mendapat persetujuan dari Bidang Aset pada Badan Pendapatan Pengelolaan Keuangan dan Aset Daerah.



Amortisasi dilakukan terhadap Aset Tak Berwujud yang memiliki Masa Manfaat terbatas, meliputi:

1. *Goodwill*;
2. Hak Paten atau Hak Cipta;
3. Royalti;
4. *Software*;
5. Lisensi;
6. Hasil Kajian/Penelitian yang memberikan manfaat jangka panjang;
7. Aset Tak Berwujud Lainnya; dan
8. Aset Tak Berwujud Dalam Pengerjaan

Amortisasi tidak dilakukan terhadap:

1. Aset Tidak Berwujud yang dinyatakan hilang berdasarkan surat pernyataan dari Pengguna Barang dan telah diusulkan kepada Pengelola Barang oleh Pengguna Barang untuk dilakukan penghapusan; dan
2. Aset Tidak Berwujud dalam kondisi usang dan/atau rusak berat yang telah diusulkan kepada Pengelola Barang oleh Pengguna Barang untuk dilakukan penghapusan.

Nilai Aset Tidak Berwujud yang dapat dilakukan Amortisasi pertama kali merupakan Aset Tidak Berwujud yang diperoleh sampai dengan 31 Desember 2016. Untuk Aset Tidak Berwujud yang diperoleh setelah tanggal 31 Desember 2016, nilai yang dapat diamortisasi merupakan nilai perolehan. Dalam hal nilai perolehan tidak diketahui, digunakan nilai taksiran yang merupakan nilai estimasi yang didasarkan pada perhitungan Pengguna Barang.

Amortisasi Aset Tak Berwujud dilakukan dengan menggunakan metode garis lurus. Metode garis lurus dilakukan dengan mengalokasikan nilai yang dapat dilakukan amortisasi atas Aset Tak Berwujud secara merata setiap tahun masa manfaat.

4.4.2 Hutang

Hutang adalah hutang yang timbul dari peristiwa masa lalu yang penyelesaiannya mengakibatkan aliran keluar sumber daya ekonomi pemerintah daerah. Hutang umumnya timbul karena konsekuensi pelaksanaan tugas atau tanggung jawab untuk bertindak di masa lalu. Hutang muncul antara lain karena penggunaan sumber pembiayaan pinjaman dari masyarakat, lembaga keuangan, entitas pemerintah lain atau lembaga internasional. Hutang pemerintah juga terjadi karena perikatan dengan pegawai yang bekerja pada pemerintah atau dengan pemberi jasa lainnya. Pengukuran hutang dicatat sebesar nominal. Hutang dalam mata uang asing dijabarkan dan dinyatakan dalam mata uang rupiah. Penjabaran mata uang asing menggunakan kurs tengah bank sentral pada tanggal neraca.

Hutang diklasifikasikan:

1. Hutang jangka pendek yaitu hutang yang diharapkan dibayar kembali/jatuh tempo dalam waktu satu periode akuntansi. Hutang jangka pendek meliputi bagian lancar hutang jangka panjang, hutang kepada pihak ketiga, hutang bunga dan hutang perhitungan pihak ketiga.
2. Hutang jangka panjang merupakan hutang yang harus dibayar kembali atau jatuh tempo lebih dari satu periode akuntansi.



4.4.3 Ekuitas

Ekuitas adalah pos pada neraca pemerintah yang menampung selisih antara aset dan kewajiban pemerintah.

4.4.4 Pendapatan- LRA

Pendapatan adalah semua penerimaan Rekening Kas Umum Daerah yang menambah ekuitas dana lancar dalam periode tahun anggaran yang bersangkutan yang menjadi hak pemerintah daerah dan tidak perlu dibayar kembali oleh pemerintah daerah. Akuntansi pendapatan dilaksanakan berdasarkan azas bruto yaitu dengan membukukan penerimaan bruto dan tidak mencatat jumlah nettanya (setelah dikompensasikan dengan pengeluaran).

Pendapatan diakui dalam periode berjalan berdasarkan asas bruto dan tidak diperbolehkan mencatat jumlah netto (setelah dikompensasi dengan pengeluaran) pada akhir periode akuntansi. Pengukuran pendapatan menggunakan uang rupiah berdasarkan nilai sekarang kas yang diterima dan atau akan diterima.

Pengembalian yang sifatnya normal dan berulang (*recurring*) atas penerimaan pendapatan pada periode penerimaan maupun pada periode sebelumnya dibukukan sebagai pengurang pendapatan. Koreksi atas pengembalian yang sifatnya tidak berulang (*non-recurring*) atas penerimaan pendapatan yang terjadi pada periode penerimaan pendapatan dibukukan sebagai pengurang pendapatan pada periode yang sama. Koreksi atas pengembalian yang sifatnya tidak berulang (*non-recurring*) atas penerimaan pendapatan yang terjadi pada periode sebelumnya dibukukan sebagai pengurang ekuitas dana lancar pada periode ditemukannya koreksi atas pengembalian tersebut.

4.4.5 Belanja

Belanja adalah semua pengeluaran dari rekening Bendahara Pengeluaran/Kas Umum Daerah yang mengurangi ekuitas dana lancar dalam periode tahun anggaran bersangkutan yang tidak akan diperoleh pembayarannya kembali oleh pemerintah daerah. Belanja diakui pada saat terjadinya pengeluaran dari Bendahara Pengeluaran atau Rekening Kas Umum Daerah. Koreksi atas pengeluaran belanja (penerimaan kembali belanja) yang terjadi pada periode pengeluaran belanja dibukukan sebagai pengurang belanja pada periode yang sama. Apabila diterima pada periode berikutnya, koreksi atas pengeluaran belanja dibukukan dalam pendapatan lain-lain.

4.4.6 Transfer

Transfer adalah penerimaan/pengeluaran uang dari entitas pelaporan Pemerintah Kabupaten Magelang dari/kepada entitas pelaporan lain, termasuk dana perimbangan dan dana bagi hasil. Transfer diakui pada saat terjadinya pengeluaran sebesar kas yang dikeluarkan. Transfer diukur dengan menggunakan nilai mata uang rupiah berdasarkan nilai sekarang.

4.4.7 Pembiayaan

Pembiayaan adalah seluruh transaksi keuangan pemerintah, baik penerimaan maupun pengeluaran yang perlu dibayar atau akan diterima kembali yang dalam penganggaran pemerintah terutama dimaksudkan untuk menutup defisit dan/atau memanfaatkan surplus anggaran. Penerimaan pembiayaan berasal dari pinjaman dan hasil investasi. Pengeluaran pembiayaan digunakan untuk pembayaran kembali pokok pinjaman, pemberian pinjaman kepada entitas lain dan penyertaan modal oleh pemerintah.



Pembiayaan diakui selama periode berjalan dan akhir periode akuntansi. Pengakuan pembiayaan dalam periode berjalan pada saat kas diterima dari sumber pembiayaan yang berupa pengeluaran daerah. Pengakuan pembiayaan pada akhir periode akuntansi berdasarkan jumlah selisih pendapatan dan belanja yang dialokasikan atau ditutup setelah diperhitungkan dengan elemen-elemen pembiayaan yang telah diakui dalam periode berjalan.

4.4.8 Pendapatan- LO

Pendapatan-LO adalah hak pemerintah daerah yang diakui sebagai penambah ekuitas dalam periode tahun anggaran yang bersangkutan dan tidak perlu dibayar kembali. Pendapatan LO diakui pada saat:

1. Timbulnya hak atas pendapatan, kriteria ini dikenal juga dengan *earned*; atau
2. Pendapatan direalisasi, yaitu adanya aliran masuk sumber daya ekonomi baik sudah diterima pembayaran secara tunai (*realized*).

Pendapatan-LO dilaksanakan berdasarkan azas bruto, yaitu dengan membukukan pendapatan bruto, dan tidak mencatat jumlah *nettonya* (setelah dikompensasikan dengan pengeluaran).

4.4.9 Beban

Beban adalah penurunan manfaat ekonomi atau potensi jasa dalam periode pelaporan yang menurunkan ekuitas, yang dapat berupa pengeluaran atau konsumsi aset atau timbulnya kewajiban.

Beban diakui pada saat:

1. Timbulnya kewajiban
Saat timbulnya kewajiban adalah saat terjadinya peralihan hak dari pihak lain ke pemerintah tanpa diikuti keluarnya kas dari kas umum daerah.
2. Terjadinya konsumsi aset
Terjadinya konsumsi aset adalah saat pengeluaran kas kepada pihak lain yang tidak didahului timbulnya kewajiban dan/atau konsumsi aset nonkas dalam kegiatan operasional pemerintah.
3. Terjadinya penurunan manfaat ekonomi atau potensi jasa
Terjadinya penurunan manfaat ekonomi atau potensi jasa terjadi pada saat penurunan nilai aset sehubungan dengan penggunaan aset bersangkutan/berlalu waktu.

Dalam rangka pencatatan atas pengakuan beban dapat menggunakan dua pendekatan yaitu:

1. Metode pendekatan Beban
Setiap pembelian barang dan jasa akan diakui/dicatat sebagai beban jika pembelian barang dan jasa itu dimaksud untuk digunakan atau konsumsi segera mungkin.
2. Metode pendekatan Aset
Setiap pembelian barang dan jasa akan diakui/dicatat sebagai persediaan jika pembelian barang dan jasa itu dimaksud untuk digunakan dalam satu periode anggaran atau untuk sifatnya berjaga-jaga.

Beban dinilai sebesar akumulasi beban yang terjadi selama satu periode pelaporan dan disajikan pada laporan operasional sesuai dengan klasifikasi ekonomi (*line item*).



BAB V
PENJELASAN POS-POS LAPORAN KEUANGAN

5.1. Penjelasan Laporan Realisasi Anggaran

5.1.1. Pendapatan

	Tahun 2022	Tahun 2021
Anggaran (Rp)	Realisasi (Rp)	Realisasi (Rp)
	2.567.090.403.879,00	2.558.024.177.090,00
		2.469.754.315.099,00

Anggaran Pendapatan dalam Perda Kabupaten Magelang Nomor 10 Tahun 2022 tentang Perubahan Anggaran Pendapatan dan Belanja Daerah Kabupaten Magelang Tahun Anggaran 2022 ditargetkan sebesar Rp2.567.090.403.879,00 dan terealisasi sebesar Rp2.558.024.177.090,00.

Tabel 5. 1 Realisasi Pendapatan

No	Uraian	Tahun 2022			Realisasi Tahun 2021 (Rp)
		Anggaran Setelah Perubahan (Rp)	Realisasi (Rp)	%	
1	2	3	4	5=4/3	6
1	Pendapatan Asli Daerah (PAD)	402.851.931.662,00	432.688.035.341,00	107,41	375.378.465.373,00
2	Pendapatan Transfer	2.136.602.672.217,00	2.100.710.656.495,00	98,32	1.982.641.210.547,00
3	Lain-Lain Pendapatan Daerah Yang Sah	27.635.800.000,00	24.625.485.254,00	89,11	111.734.639.179,00
	Jumlah	2.567.090.403.879,00	2.558.024.177.090,00	99,65	2.469.754.315.099,00

5.1.1.1 Pendapatan Asli Daerah (PAD)

	Tahun 2022	Tahun 2021
Anggaran (Rp)	Realisasi (Rp)	Realisasi (Rp)
	402.851.931.662,00	432.688.035.341,00
		375.378.465.373,00

Akron ini menggambarkan realisasi PAD untuk periode TA 2022 dengan rincian pos dan jumlah PAD sebagai berikut:

Tabel 5. 2 Realisasi Pendapatan Asli Daerah

No	Uraian	Tahun 2022			Realisasi Tahun 2021 (Rp)
		Anggaran Setelah Perubahan (Rp)	Realisasi (Rp)	%	
1	2	3	4	5=4/3	6
1.	Pajak Daerah	154.699.287.594,00	169.682.578.756,00	109,69	120.093.411.768,00
2.	Retribusi Daerah	18.664.047.120,00	18.953.321.094,00	101,55	21.156.190.869,00
3.	Hasil Pengelolaan Kekayaan Daerah yang Dipisahkan	28.082.640.133,00	28.082.640.133,00	100,00	26.880.782.928,00
4.	Lain-lain PAD yang Sah	201.405.956.815,00	215.969.495.358,00	107,23	207.248.079.808,00
	Jumlah	402.851.931.662,00	432.688.035.341,00	107,41	375.378.465.373,00



5.1.1.1.1. Pendapatan Pajak Daerah

	Tahun 2022	Tahun 2021
	Anggaran (Rp)	Realisasi (Rp)
	154.699.287.594,00	169.682.578.756,00
		120.093.411.768,00

Pajak Daerah adalah kontribusi wajib pajak kepada daerah yang terutang oleh orang pribadi atau badan yang bersifat memaksa berdasarkan undang-undang, dengan tidak mendapatkan imbalan secara langsung dan digunakan untuk keperluan daerah bagi sebesar-besarnya kemakmuran rakyat.

Dasar pengenaan pajak daerah adalah Perda Nomor 2 Tahun 2018 tentang Perubahan atas Perda Nomor 13 Tahun 2010 tentang Pajak Daerah. Khusus untuk Pajak Bumi dan Bangunan diatordalam Perda Nomor 10 Tahun 2012 tentang Pajak Bumi dan Bangunan Perdesaan dan Perkotaan. Pada Tahun 2022 realisasi penerimaan Pajak Daerah dengan rincian sebagaimana dapat dilihat pada tabel berikut :

Tabel 5. 3 Realisasi Pajak Daerah

No	Uraian	Tahun 2022			Realisasi Tahun 2021 (Rp)
		Anggaran Setelah Perubahan (Rp)	Realisasi (Rp)	%	
1	2	3	4	5=4/3	6
1	Pajak Hotel	13.422.923.591,00	15.286.879.681,00	113,89	8.460.263.054,00
2	Pajak Restoran	20.701.557.000,00	24.427.499.187,00	118,00	15.000.679.717,00
3	Pajak Hiburan	3.472.612.000,00	3.880.703.301,00	111,75	828.393.843,00
4	Pajak Reklame	1.109.815.000,00	1.195.598.522,00	107,73	1.167.509.338,00
5	Pajak Penerangan Jalan	41.265.183.712,00	42.983.669.080,00	104,16	35.141.205.727,00
6	Pajak Parkir	1.588.067.000,00	1.727.857.470,00	108,80	860.039.012,00
7	Pajak Air Tanah	879.284.000,00	926.660.120,00	105,39	922.282.300,00
8	Pajak Mineral Bukan Logam dan Batuan (MBLB)	2.200.000.000,00	2.750.014.945,00	125,00	3.272.820.406,00
9	Pajak Bumi dan Bangunan Perdesaan dan Perkotaan (PBBP2)	40.329.249.000,00	42.506.029.431,00	105,40	33.605.694.756,00
10	Bea Perolehan Hak Atas Tanah dan Bangunan (BPHTB)	29.730.596.291,00	33.997.667.019,00	114,35	20.834.523.615,00
	Jumlah	154.699.287.594,00	169.682.578.756,00	109,69	120.093.411.768,00

SKPD pemungut pajak adalah BPPKAD dengan realisasi sebesar Rp169.682.578.756,00. Rincian untuk pendapatan dari pajak adalah sebagai berikut:

1. Pajak Hotel

Pajak Hotel merupakan kontribusi wajib kepada daerah atas pelayanan yang disediakan oleh hotel. Realisasi Pendapatan Pajak Hotel Tahun 2022 adalah Rp15.286.879.681,00 dari anggaran sebesar Rp13.422.923.591,00 dengan prosentase capaian sebesar 113,89%. Realisasi pendapatan Pajak Hotel Tahun 2022 mengalami kenaikan sebesar Rp6.826.616.627,00 atau 80,69% dari Tahun 2021 karena mulai membaiknya perekonomian pasca pandemi Covid-19 dan pemasangan alat perekam data transaksi usaha di 51 Wajib Pajak.



Catatan atas Laporan Keuangan
Untuk tahun-tahun yang berakhir pada tanggal 31 Desember 2022 dan 2021

2. Pajak Restoran

Pajak Restoran adalah kontribusi wajib kepada daerah oleh orang pribadi atau badan atas pelayanan yang disediakan oleh restoran. Realisasi Pajak Restoran pada tahun 2022 adalah Rp24.427.499.187,00 dari anggaran sebesar Rp20.701.557.000,00 dengan prosentase capaian sebesar 118,00%. Realisasi pendapatan Pajak Restoran Tahun 2022 mengalami kenaikan sebesar Rp9.426.819.470,00 atau 62,84% dari Tahun 2021 karena mulai membaiknya perekonomian pasca pandemi Covid-19 dan pemasangan alat perekam data transaksi usaha di 51 wajib pajak.

Tabel 5. 4 Realisasi Pajak Restoran

No	Uraian	Tahun 2022			Realisasi Tahun 2021 (Rp)
		Anggaran Setelah Perubahan (Rp)	Realisasi (Rp)	%	
1	2	3	4	5=4/3	6
1	Pajak Restoran dan Sejenisnya	13.574.403.000,00	14.435.085.198,00	106,34	15.000.679.717,00
2	Pajak Rumah Makan dan Sejenisnya	1.364.535.000,00	1.775.642.865,00	130,13	0,00
3	Pajak Warung dan Sejenisnya	2.226.967.000,00	3.293.970.936,00	147,91	0,00
4	Pajak Jasa Boga/Katering dan Sejenisnya	3.535.652.000,00	4.922.800.188,00	139,23	0,00
	Jumlah	20.701.557.000,00	24.427.499.187,00	118,00	15.000.679.717,00

3. Pajak Hiburan

Pajak Hiburan adalah kontribusi wajib kepada daerah oleh orang pribadi atau badan atas penyelenggaraan hiburan. Realisasi pajak hiburan untuk rekreasi dan hiburan lainnya pada tahun 2022 sebesar Rp3.880.703.301,00 dari anggaran sebesar Rp3.472.612.000,00 atau tercapai 111,75%. Realisasi pendapatan Pajak Hiburan Tahun 2022 mengalami kenaikan sebesar Rp3.052.309.458,00 atau 368,46% dari Tahun 2021 karena mulai membaiknya perekonomian pasca pandemi Covid-19 dan pemasangan alat perekam data transaksi usaha.

Tabel 5. 5 Realisasi Pajak Hiburan

No	Uraian	Tahun 2022			Realisasi Tahun 2021 (Rp)
		Anggaran Setelah Perubahan (Rp)	Realisasi (Rp)	%	
1	2	3	4	5=4/3	6
1	Pajak Tontonan Film	691.797.000,00	976.012.797,00	141,08	726.074.592,00
2	Pajak Pagelaran Kesenian/Musik/Tari/Busana	4.940.000,00	4.940.000,00	100,00	0,00
3	Pajak Pameran	720.000,00	842.500,00	117,01	703.250,00
4	Pajak Diskotik, Karaoke, Klub Malam, dan Sejenisnya	29.320.000,00	71.119.743,00	242,56	53.019.000,00
5	Pajak Pacuan Kuda, Kendaraan Bermotor, dan Permainan Ketangkasan	2.737.292.000,00	2.799.611.410,00	102,28	43.764.507,00
6	Pajak Panti Pijat, Refleksi, Mandi Uap/Spa dan Pusat Kebugaran (Fitness Center)	7.943.000,00	27.706.851,00	348,82	4.332.494,00



Catatan atas Laporan Keuangan
Untuk tahun-tahun yang berakhir pada tanggal 31 Desember 2022 dan 2021

No	Uraian	Tahun 2022			Realisasi Tahun 2021 (Rp)
		Anggaran Setelah Perubahan (Rp)	Realisasi (Rp)	%	
1	2	3	4	5=4/3	6
7	Pajak Pertandingan Olahraga	600.000,00	470.000,00	78,33	500.000,00
	Jumlah	3.472.612.000,00	3.880.703.301,00	111,75	828.393.843,00

4. Pajak Reklame

Pajak Reklame adalah kontribusi wajib kepada daerah oleh orang pribadi atau badan atas penyelenggaraan reklame. Pajak Reklame meliputi Reklame papan, *Billboard*, *vidiotron* dan *Megatron*. Pada Tahun 2022 terealisasi sebesar Rp1.195.598.522,00 dari anggaran sebesar Rp1.109.815.000,00 atau tercapai sebesar 107,73%. Realisasi pendapatan Pajak Reklame Tahun 2022 mengalami kenaikan sebesar Rp28.089.184,00 atau 2,41% dari Tahun 2021.

Tabel 5. 6 Realisasi Pajak Reklame

No	Uraian	Tahun 2022			Realisasi Tahun 2021 (Rp)
		Anggaran Setelah Perubahan (Rp)	Realisasi (Rp)	%	
1	2	3	4	5=4/3	6
1	Pajak Reklame Papan/Billboard/Videotron/ Megatron	1.109.815.000,00	1.195.598.522,00	107,73	1.057.863.413,00
2	Pajak Reklame Kain	0,00	0,00	0,00	100.351.550,00
3	Pajak Reklame Melekat/Stiker	0,00	0,00	0,00	8.249.375,00
4	Pajak Reklame Berjalan	0,00	0,00	0,00	1.045.000,00
	Jumlah	1.109.815.000,00	1.195.598.522,00	107,73	1.167.509.338,00

5. Pajak Penerangan Jalan

Pajak Penerangan Jalan adalah kontribusi wajib kepada daerah oleh orang pribadi atau badan atas penggunaan tenaga listrik baik yang di hasilkan sendiri maupun diperoleh dari sumber lain. Pajak Penerangan Jalan PLN pada Tahun 2022 terealisasi sebesar Rp42.983.669.080,00 dari anggaran sebesar Rp41.265.183.712,00 atau tercapai sebesar 104,16%. Realisasi pendapatan Pajak Penerangan Jalan Tahun 2022 mengalami kenaikan sebesar Rp7.842.463.353,00 atau 22,32% dari Tahun 2021.

6. Pajak Parkir

Pajak Parkir adalah kontribusi wajib kepada daerah oleh orang pribadi atau badan atas penyelenggaraan tempat parkir diluar badan jalan, baik yang disediakan berkaitan dengan pokok usaha maupun yang di sediakan sebagai suatu usaha, termasuk penyediaan tempat penitipan kendaraan bermotor. Pajak Parkir pada Tahun 2022 teralisasi sebesar Rp1.727.857.470,00 dari anggaran sebesar Rp1.588.067.000,00 atau tercapai sebesar 108,80%. Realisasi pendapatan Pajak Parkir Tahun 2022 mengalami kenaikan sebesar Rp867.818.458,00 atau 100,90% dari Tahun 2021 karena mulai membaiknya perekonomian pasca pandemi Covid-19.

7. Pajak Air Tanah

Pajak Air Tanah adalah kontribusi wajib kepada daerah oleh orang pribadi atau badan atas pengambilan dan/atau pemanfaatan air tanah. Pajak Air Tanah pada Tahun 2022 terealisasi sebesar Rp926.660.120,00 dari anggaran sebesar Rp879.284.000,00



Catatan atas Laporan Keuangan
Untuk tahun-tahun yang berakhir pada tanggal 31 Desember 2022 dan 2021

atau tercapai sebesar 105,39%. Realisasi pendapatan Pajak Air Tanah Tahun 2022 mengalami kenaikan sebesar Rp4.377.820,00 atau 0,47% dari Tahun 2021.

8. Pajak MBLB

Pajak MBLB adalah kontribusi wajib kepada daerah oleh orang pribadi atau badan atas kegiatan pengambilan mineral bukan logam dan batuan baik dari sumber alam di dalam dan/atau permukaan bumi untuk di manfaatkan. Pajak MBLB meliputi pasir, batu kerikil. Pajak Mineral bukan Logam dan Batuan terealisasi Rp2.750.014.945,00 dari anggaran sebesar Rp2.200.000.000,00 atau tercapai sebesar 125,00%. Realisasi pendapatan Pajak MBLM Tahun 2022 mengalami penurunan sebesar Rp522.805.461,00 atau 15,97% dari Tahun 2021.

9. PBBP2

PBBP2 adalah kontribusi wajib kepada daerah oleh pribadi atau badan atas bumi dan/atau bangunan yang dimiliki, dikuasai dan atau dimanfaatkan oleh orang pribadi atau badan kecuali kawasan yang digunakan untuk kegiatan usaha perkebunan, perhutanan dan pertambangan. Realisasi PBBP2 pada Tahun 2022 sebesar Rp42.506.029.431,00 dari anggaran sebesar Rp40.329.249.000,00 atau tercapai sebesar 105,40%. Realisasi pendapatan PBB-P2 Tahun 2022 mengalami kenaikan sebesar Rp8.900.334.675,00 atau 26,48% dari Tahun 2021 karena mulai membaiknya perekonomian pasca pandemi Covid-19.

Realisasi PBBP2 per kecamatan dapat dilihat pada tabel berikut:

Tabel 5. 7 Realisasi PBBP2

No	Uraian	Tahun 2022			Realisasi Tahun 2021 (Rp)
		Anggaran Setelah Perubahan (Rp)	Realisasi (Rp)	%	
1	2	3	4	5=4/3	6
1	Kec. Salaman	1.943.326.776,05	2.108.791.235,00	108,51	1.764.276.641,00
2	Kec. Borobudur	2.222.605.035,67	2.341.819.163,00	105,36	1.824.231.681,00
3	Kec. Ngluwar	1.101.439.434,87	1.259.441.624,00	114,35	1.000.575.882,00
4	Kec. Salam	2.026.667.519,30	2.334.702.891,00	115,20	1.708.793.060,00
5	Kec. Srumbung	1.524.949.348,73	1.743.704.305,00	114,35	1.345.104.562,00
6	Kec. Dukun	1.578.049.548,26	1.790.325.691,00	113,45	1.410.225.505,00
7	Kec. Sawangan	1.681.004.361,64	1.805.906.733,00	107,43	1.460.438.243,00
8	Kec. Muntilan	2.583.152.879,59	2.801.284.239,00	108,44	2.210.757.027,00
9	Kec. Mungkid	2.351.016.474,85	2.398.866.841,00	102,04	1.849.246.835,00
10	Kec. Mertoyudan	3.653.432.119,32	3.604.255.156,00	98,65	2.726.591.362,00
11	Kec. Tempuran	2.409.908.617,45	2.560.015.448,00	106,23	2.025.110.860,00
12	Kec. Kajoran	1.830.224.166,50	1.812.473.837,00	99,03	1.525.379.685,00
13	Kec. Kaliangkrik	1.234.110.652,17	1.411.144.612,00	114,35	1.052.815.801,00
14	Kec. Bandongan	1.777.809.578,56	1.808.528.494,00	101,73	1.529.403.781,00
15	Kec. Candimulyo	1.659.126.940,63	1.897.129.758,00	114,35	1.470.886.141,00
16	Kec. Pakis	1.549.479.486,79	1.733.670.526,00	111,89	1.315.561.713,00
17	Kec. Ngablak	1.139.830.943,49	1.303.340.419,00	114,35	1.019.046.783,00
18	Kec. Grabag	2.536.735.489,76	2.468.628.553,00	97,32	2.026.825.497,00
19	Kec. Tegalrejo	1.514.502.567,20	1.303.595.965,00	86,07	1.029.196.718,00
20	Kec. Secang	2.758.116.654,54	2.584.790.807,00	93,72	2.165.683.066,00
21	Kec. Windusari	1.253.760.404,65	1.433.613.134,00	114,35	1.145.543.913,00
	Jumlah	40.329.249.000,00	42.506.029.431,00	105,40	33.605.694.756,00



10. BPHTB

BPHTB adalah hak atas tanah termasuk hak pengelolaan beserta bangunan di atasnya sebagaimana di maksud dalam undang-undang di bidang pertanahan dan bangunan. BPHTB Tahun 2022 realisasinya sebesar Rp33.997.667.019,00 dari anggaran sebesar Rp29.730.596.291,00 atau tercapai 114,35%. Realisasi pendapatan BPHTB Tahun 2022 mengalami kenaikan sebesar Rp13.163.143.404,00 atau 63,18% dari Tahun 2021 karena mulai membaiknya perekonomian pasca pandemi Covid-19 dan adanya pemutakhiran NJOP PBB-P2 di awal Tahun 2022.

5.1.1.1.2. Pendapatan Retribusi Daerah

Tahun 2022		Tahun 2021
Anggaran (Rp)	Realisasi (Rp)	Realisasi (Rp)
18.664.047.120,00	18.953.321.094,00	21.156.190.869,00

Jumlah tersebut merupakan realisasi Retribusi Daerah periode 1 Januari s.d. 31 Desember 2022 yang terdiri dari Retribusi Jasa Umum, Retribusi Jasa Usaha dan Retribusi Perijinan Tertentu dengan rincian sebagai berikut :

Tabel 5. 8 Realisasi Retribusi Daerah

No	Urusan Pemerintahan Daerah	Tahun 2022			Realisasi Tahun 2021 (Rp)
		Anggaran Setelah Perubahan (Rp)	Realisasi (Rp)	%	
1	2	3	4	5=4/3	6
1	Retribusi Jasa Umum	12.528.335.000,00	12.019.984.944,00	95,94	16.843.632.192,00
a.	Retribusi Pelayanan Kesehatan	600.000.000,00	406.238.000,00	67,71	298.611.000,00
b.	Retribusi Pelayanan Persampahan/Kebersihan	1.100.000.000,00	1.248.224.528,00	113,47	811.478.375,00
c.	Retribusi Pelayanan Parkir di Tepi Jalan Umum	950.000.000,00	955.483.000,00	100,58	801.358.000,00
d.	Retribusi Pelayanan Pasar	7.281.995.000,00	6.845.162.267,00	94,00	12.631.065.566,00
e.	Retribusi Pengujian Kendaraan Bermotor	1.176.000.000,00	1.011.800.000,00	86,04	1.060.800.000,00
f.	Retribusi Penggantian Biaya Cetak Peta	340.000,00	1.460.000,00	429,41	1.795.000,00
g.	Retribusi Pelayanan Tera/Tera Ulang	120.000.000,00	151.760.500,00	126,47	127.090.500,00
h.	Retribusi Pengawasan dan Pengendalian Menara Telekomunikasi	1.300.000.000,00	1.399.856.649,00	107,68	1.111.433.751,00
2.	Retribusi Jasa Usaha	5.249.775.120,00	6.291.134.510,00	119,84	3.456.776.177,00
a.	Retribusi Pemakaian Kekayaan Daerah	606.267.620,00	1.072.787.690,00	176,95	908.394.517,00
b.	Retribusi Pasar Grosir dan / atau Pertokoan	36.092.000,00	33.242.000,00	92,10	35.558.000,00
c.	Retribusi Terminal	315.994.000,00	381.683.900,00	120,79	384.291.100,00
d.	Retribusi Tempat Khusus Parkir	1.042.650.000,00	1.162.749.800,00	111,52	771.782.700,00
e.	Retribusi Rumah Potong Hewan	111.771.500,00	61.624.000,00	55,13	210.451.000,00
f.	Retribusi Tempat Rekreasi dan Olahraga	3.027.000.000,00	3.468.887.120,00	114,60	1.045.818.860,00



Catatan atas Laporan Keuangan
Untuk tahun-tahun yang berakhir pada tanggal 31 Desember 2022 dan 2021

No	Urusan Pemerintahan Daerah	Tahun 2022			Realisasi Tahun 2021 (Rp)
		Anggaran Setelah Perubahan (Rp)	Realisasi (Rp)	%	
1	2	3	4	5=4/3	6
g.	Restribusi Penjualan Produksi Usaha Daerah	110.000.000,00	110.160.000,00	100,15	100.480.000,00
3.	Retribusi Perizinan Tertentu	885.937.000,00	642.201.640,00	72,49	855.782.500,00
a.	Retribusi Izin Mendirikan Bangunan	838.157.000,00	584.051.640,00	69,68	807.282.500,00
b.	Retribusi Izin Trayek untuk Menyediakan Pelayanan Angkutan Umum	47.780.000,00	58.150.000,00	121,70	48.500.000,00
	Jumlah	18.664.047.120,00	18.953.321.094,00	101,55	21.156.190.869,00

Pemungutan Retribusi Jasa Umum diatur dengan Perda Nomor 2 Tahun 2020 tentang Perubahan Keempat atas Perda Nomor 3 Tahun 2012 tentang Retribusi Jasa Umum, sedangkan Retribusi Jasa Usaha diatur dengan Perda Nomor 9 Tahun 2021 tentang perubahan ke empat atas Perda Kabupaten Magelang Nomor 4 Tahun 2012, dan Retribusi Perizinan Tertentu diatur dengan Perda Nomor 3 Tahun 2020 tentang Perubahan Ketiga atas Perda Kabupaten Magelang Nomor 5 Tahun 2012.

1. Retribusi Pelayanan Kesehatan

Retribusi Pelayanan Kesehatan merupakan pendapatan atas jasa pelayanan dan kemudahan yang diberikan kepada seseorang/badan dalam rangka observasi, diagnosa pengobatan atau pelayanan kesehatan lain. Realisasi Retribusi Pelayanan Kesehatan adalah Rp406.238.000,00 dari anggaran sebesar Rp600.000.000,00 atau sebesar 67,71%. SKPD pelaksana pemungut Retribusi Pelayanan Kesehatan adalah Dinas Kesehatan. Realisasi pendapatan Retribusi Pelayanan Kesehatan Tahun 2022 mengalami kenaikan sebesar Rp107.627.000,00 atau 36,04% dari Tahun 2021 dikarenakan naiknya data kunjungan pasien di RSUD Muntilan. Penggunaan fasilitas kesehatan mulai digunakan oleh masyarakat pasca pandemic Covid -19.

2. Retribusi Pelayanan Persampahan/Kebersihan

Retribusi Pelayanan Persampahan/Kebersihan adalah pembayaran atas jasa pelayanan persampahan/kebersihan yang khusus disediakan dan atau diberikan oleh pemerintah daerah untuk kepentingan orang atau badan. Realisasi Retribusi Pelayanan Persampahan/Kebersihan adalah Rp1.248.224.528,00 dengan anggaran Rp1.100.000.000,00 atau tercapaisebesar 113,47%. SKPD pelaksana pemungut Retribusi Pelayanan Persampahan/Kebersihan adalah DLH. Realisasi pendapatan Retribusi Pelayanan Persampahan/Kebersihan Tahun 2022 mengalami kenaikan sebesar Rp436.746.153,00 atau 53,82% dari Tahun 2021 karena adanya penambahan jumlah wajib retribusi serta meningkatnya volume sampah yang disetorkan ke TPS, TPSS maupun TPA.

3. Retribusi Pelayanan Parkir di Tepi Jalan Umum

Retribusi Pelayanan Parkir di Tepi Jalan Umum merupakan pendapatan atas jasa penyediaan tempat parkir di tepi jalan umum. Realisasi Retribusi Pelayanan Parkir di Tepi Jalan Umum adalah Rp955.483.000,00 dengan anggaran Rp950.000.000,00 atau tercapaisebesar 100,58%. SKPD pelaksana pemungut Retribusi Pelayanan Parkir di Tepi Jalan Umum adalah Dishub. Realisasi pendapatan Retribusi Pelayanan Parkir di



Tepi Jalan Umum Tahun 2022 mengalami kenaikan sebesar Rp154.125.000,00 atau 19,23% dari Tahun 2021 karena terdapat pengelolaan parkir tepi jalan umum yang baru, seperti di daerah Ngablak, Pakis, Dukun, Kaliangkrik, Kajoran dan juga Bandongan.

4. Retribusi Pelayanan Pasar

Retribusi Pelayanan Pasar merupakan pendapatan atas penyediaan bangunan yang berbentuk los dan/atau kios dan bentuk lainnya yang dikelola oleh pemerintah daerah dan khusus disediakan untuk pedagang. Realisasi Retribusi Pelayanan Pasar adalah Rp6.845.162.267,00 dengan anggaran Rp7.281.995.000,00 atau tercapai sebesar 94,00%. SKPD pelaksana pemungut Retribusi Pelayanan Pasar adalah Disdagkop UKM dan Dispeterikan. Realisasi pendapatan Retribusi Pelayanan Pasar Tahun 2022 mengalami penurunan sebesar Rp5.785.903.299,00 atau 45,81% dari Tahun 2021 karena banyaknya Los/Kios Pasar terutama pasar yang dibangun bertingkat (Muntilan, Secang, Grabag) yang tutup tidak ada aktivitas, sehingga pedagang tidak membayar retribusi bulanan los/kios.

5. Retribusi Pengujian Kendaraan Bermotor

Retribusi Pengujian Kendaraan Bermotor merupakan pungutan daerah sebagai pembayaran atas pelayanan pengujian kendaraan bermotor sesuai dengan peraturan perundang-undangan yang berlaku. Realisasi Retribusi Pengujian Kendaraan Bermotor Tahun 2022 sebesar Rp1.011.800.000,00 dari anggaran Rp1.176.000.000,00 atau tercapai sebesar 86,04%. SKPD pelaksana pemungut Retribusi Pengujian Kendaraan Bermotor adalah Dishub. Realisasi pendapatan Retribusi Pengujian Kendaraan Bermotor Tahun 2022 mengalami penurunan sebesar Rp49.000.000,00 atau 4,62% dari Tahun 2021 karena beberapa faktor yaitu karena banyaknya kendaraan yang dijual keluar daerah, kurangnya kesadaran masyarakat untuk menguji kendaraannya, serta tidak adanya penindakan dijalan bagi kendaraan wajib uji yang masa berlakunya telah mati.

6. Retribusi Penggantian Biaya Cetak Peta

Retribusi Penggantian Biaya Cetak Peta adalah pungutan daerah sebagai pembayaran atas penyediaan peta yang dibuat oleh pemerintah daerah untuk kepentingan pribadi atau badan. Realisasi Retribusi Penggantian Biaya Cetak Peta Tahun 2022 sebesar Rp1.460.000,00 dari anggaran Rp340.000,00 atau tercapai sebesar 429,41%. SKPD pemungut Retribusi Penggantian Biaya Cetak Peta adalah BPPKAD. Realisasi pendapatan Retribusi Penggantian Biaya Cetak Peta Tahun 2022 mengalami penurunan sebesar Rp335.000,00 atau 18,66% dari Tahun 2021 karena Wajib Retribusi Penggantian Biaya Cetak Peta berkurang.

7. Retribusi Pelayanan Tera/Tera Ulang

Retribusi Pelayanan Tera/Tera Ulang adalah pungutan atas jasa tera, tera ulang, kalibrasi terhadap alat-alat ukur, takar, timbang dan perlengkapannya yang disediakan oleh pemerintah daerah untuk tujuan kepentingan dan kemanfaatan umum. Realisasi retribusi pelayanan tera/tera ulang tahun 2022 sebesar Rp151.760.500,00 dari anggaran Rp120.000.000,00 atau tercapai sebesar 126,47%. SKPD pelaksana pemungut retribusi pelayanan tera/tera ulang adalah Disdagkop UKM. Realisasi pendapatan Retribusi Pelayanan Tera/Tera ulang Tahun 2022 mengalami kenaikan sebesar Rp24.670.000,00 atau 19,41% dari Tahun 2021 karena tahun 2022 pelayanan tera / tera ulang di pasar-pasar sudah normal kembali setelah



terhenti selama pandemi. Kenaikan juga dipicu oleh tumbuhnya pertashop baruyang ada di Kabupaten Magelang.

8. **Retribusi Pengawasan dan Pengendalian Menara Telekomunikasi**
Retribusi Pengawasan dan Pengendalian Menara Telekomunikasi adalah daerah sebagai pembayaran atas jasa pemanfaatan ruang di daerah sebagai lokasi penyelenggaraan menara telekomunikasi yang dikaitkan dengan frekuensi dan pengawasan terhadap menara telekomunikasi tersebut. Realisasi Retribusi Pengawasan dan Pengendalian Menara Telekomunikasi Tahun 2022 sebesar Rp1.399.856.649,00 dari anggaran Rp1.300.000.000,00 atau tercapai sebesar 107,68%. SKPD Pelaksana pemungut Retribusi Pengawasan dan Pengendalian Menara Telekomunikasi adalah Diskominfo. Realisasi pendapatan Retribusi Pengawasan dan Pengendalian Menara Telekomunikasi Tahun 2022 mengalami kenaikan sebesar Rp288.422.898,00 atau 25,95% dari Tahun 2021 karena adanya pembayaran piutang Tahun 2021 yang di bayarkan Tahun 2022 dan hasil dari koordinasi dengan DPMPTSP, jumlah menara yang dimiliki vendor bertambah.
9. **Retribusi Pemakaian Kekayaan Daerah**
Retribusi Pemakaian Kekayaan Daerah merupakan pungutan atas jasa atau pemberian izin memanfaatkan barang milik daerah baik yang bergerak berupa tanah, gedung/bangunan termasuk rumah dinas, alat/perengkapandan barang daerah lainnya yang dimanfaatkan dalam bentuk sewa dll. Realisasi Retribusi Pemakaian Kekayaan Daerah Tahun 2022 sebesar Rp1.072.787.690,00 dari anggaran Rp606.267.620,00 atau tercapai sebesar 176,95%. SKPD pemungut Retribusi Pemakaian Kekayaan Daerah adalah Dinas Pekerjaan Umum dan Penataan Ruang, Dinas Perindustrian dan Tenaga Kerja, DLH, Diskominfo, Disparpora, Dispeterikan, Setda, Kec. Muntilan, Kec. Mertoyudan, Kec. Secang dan BPPKAD. Realisasi pendapatan Retribusi Pemakaian Kekayaan Daerah Tahun 2022 mengalami kenaikan sebesar Rp164.393.173,00 atau 18,10% dari Tahun 2021 karena penyewaan bus pada Setda yang meningkat, sewa gedung pada Dinas Perindustrian dan Tenaga Kerja meningkat karena dicabutnya PPKM, ada tambahan pelanggan (penyewa) baru yang nilainya tinggi, pemasangan kabel Fiber Optik (FO), dan reklame pada Dinas Pekerjaan Umum dan Penataan Ruang.
10. **Retribusi Pasar Grosir dan/atau Pertokoan**
Retribusi Pasar Grosir dan/atau Pertokoan pungutan atas penyediaan pasar grosir dan/atau pertokoan yang disediakan oleh pemerintah daerah. Realisasi retribusi pasar grosir dan/atau pertokoan sebesar Rp33.242.000,00 dari anggaran Rp36.092.000,00 atau tercapai sebesar 92,10%. SKPD pelaksana pemungut Retribusi Pasar Grosir dan/atau Pertokoan adalah Dispeterikan. Realisasi pendapatan Retribusi Pasar Grosir dan/atau Pertokoan Tahun 2022 mengalami penurunan sebesar Rp2.316.000,00 atau 6,51% dari Tahun 2021 karena pemakaian timbangan tergantung dari jumlah ternak yang ditimbang. Sementara dampak PMK menyebabkan pasar tutup selama 2,5 bulan, dan jumlah ternak yang dijual mengalami penurunan.
11. **Retribusi Terminal**
Retribusi Terminal merupakan pungutan atas pemanfaatan tempat parkir untuk kendaraan, tempat kegiatan usaha dan fasilitas lainnya dilingkungan terminal oleh pemerintah daerah. Realisasi Retribusi Terminal Tahun 2022 sebesar Rp381.683.900,00 dari anggaran Rp315.994.000,00 atau tercapai sebesar



120,79%. SKPD pelaksana pemungut Retribusi Terminal adalah Dishub. Realisasi pendapatan Retribusi Terminal Tahun 2022 mengalami penurunan sebesar Rp2.607.200,00 atau 0,68% dari Tahun 2021 karena jumlah armada yang beroperasi turun dan masyarakat lebih memilih untuk menggunakan kendaraan pribadi.

12. Retribusi Tempat Khusus Parkir

Retribusi Tempat Khusus Parkir merupakan pungutan atas penyediaan tempat khusus parkir oleh pemerintah daerah. Realisasi Retribusi Tempat Khusus Parkir Tahun 2022 sebesar Rp1.162.749.800,00 dari anggaran Rp1.042.650.000,00 atau tercapai sebesar 111,52%. SKPD pelaksana pemungut Retribusi Tempat Khusus Parkir adalah DLH, Disdukcapil, Disdagkop UKM, Disparpora dan Dispeterikan. Realisasi pendapatan Retribusi Tempat Khusus Parkir Tahun 2022 mengalami kenaikan sebesar Rp390.967.100,00 atau 50,66% dari Tahun 2021 karena adanya aktivitas perdagangan di pasar sayur pada malam hari khususnya di *Basement* Pasar Muntian yang juga dipungut retribusi parkir pada para pedagang eyek di Disdagkop UKM, di Tahun 2021 masih dimaksimalkan pelayanan online, untuk Tahun 2022 sudah mulai melakukan pelayanan *offline*, sehingga banyak masyarakat yang datang langsung ke kantor untuk melakukan pelayanan pada Dinas Kependudukan dan Pencatatan Sipil.

13. Retribusi Rumah Potong Hewan

Retribusi Rumah Potong Hewan merupakan pungutan atas penyediaan jasa rumah potong hewan oleh pemerintah daerah. Realisasi Retribusi Rumah Potong Hewan Tahun 2022 sebesar Rp61.624.000,00 dengan anggaran Rp111.771.500,00 atau tercapai sebesar 55,13%. Retribusi Rumah Potong Hewan tidak tercapai maksimal karena jumlah hewan yang di potong berkurang imbas terdampaknya Penyakit Mulut dan Kuku (PMK). SKPD pelaksana Retribusi Rumah Potong Hewan adalah Dispeterikan. Realisasi pendapatan Retribusi Rumah Potong Hewan Tahun 2022 mengalami penurunan sebesar Rp148.827.000,00 atau 70,72% dari Tahun 2021.

14. Retribusi Tempat Rekreasi dan Olahraga

Retribusi Tempat Rekreasi dan Olahraga merupakan pungutan atas tempat rekreasi, pariwisata dan olah raga yang disediakan, dimiliki dan/atau dikelola oleh Pemerintah daerah. Realisasi Retribusi Tempat Rekreasi dan Olahraga Tahun 2022 sebesar Rp3.468.887.120,00 dari anggaran Rp3.027.000.000,00 atau tercapai sebesar 114,60%. SKPD pelaksana Retribusi Tempat Rekreasi dan Olahraga adalah Disparpora dan Dispeterikan. Realisasi pendapatan Retribusi Tempat Rekreasi dan Olahraga Tahun 2022 mengalami kenaikan sebesar Rp2.423.068.260,00 atau 231,69% dari Tahun 2021 dikarenakan adanya kelonggaran PPKM, sehingga terjadi peningkatan jumlah kunjungan.

15. Retribusi Penjualan Produksi Usaha Daerah

Retribusi Penjualan Produksi Usaha Daerah merupakan pungutan atas penjualan hasil produksi pemerintah daerah. Realisasi Retribusi Penjualan Produksi Usaha Daerah Tahun 2022 sebesar Rp110.160.000,00 dari anggaran sebesar Rp110.000.000,00 atau tercapai 100,15%. SKPD pelaksana pemungut Retribusi Penjualan Produksi Usaha Daerah adalah Dispeterikan. Realisasi pendapatan Retribusi Penjualan Produksi Usaha Daerah Tahun 2022 mengalami kenaikan sebesar Rp9.680.000,00 atau 9,63% dari Tahun 2021.



16. **Retribusi Izin Mendirikan Bangunan**
Retribusi Izin Mendirikan Bangunan adalah pungutan daerah atas perizinan yang diberikan oleh pemerintah daerah kepada pemilik bangunan gedung untuk membangun baru, mengubah, memperluas, mengurangi dan atau merawat bangunan gedung sesuai dengan persyaratan administratif dan persyaratan teknis yang berlaku. Realisasi Retribusi Izin Mendirikan Bangunan Tahun 2022 sebesar Rp584.051.640,00 dari anggaran sebesar Rp838.157.000,00 atau tercapai sebesar 69,68%. SKPD pelaksana pemungut Retribusi Izin Mendirikan Bangunan adalah Dinas Pekerjaan Umum dan Penataan Ruang. Realisasi pendapatan Retribusi Izin Mendirikan Bangunan Tahun 2022 mengalami penurunan sebesar Rp223.230.860,00 atau 27,65% dari Tahun 2021 karena sesuai PP Nomor 16 Tahun 2021 persyaratan untuk PBG berbeda dengan IMB yang dahulu, persyaratannya lebih kompleks, jadi lebih banyak pemohon yang belum siap dengan persyaratan tersebut.
17. **Retribusi Izin Trayek untuk Menyediakan Pelayanan Angkutan Umum**
Retribusi Izin Trayek untuk Menyediakan Pelayanan Angkutan Umum merupakan pembayaran atas pemberian izin kepada Badan untuk menyediakan pelayanan angkutan umum pada satu atau beberapa trayek tertentu di daerah. Realisasi Retribusi Izin Trayek untuk Menyediakan Pelayanan Angkutan Umum Tahun 2022 sebesar Rp58.150.000,00 dari anggaran Rp47.780.000,00 atau tercapai sebesar 121,70%. SKPD pelaksana pemungut Retribusi Izin Trayek untuk Menyediakan Pelayanan Angkutan Umum adalah Dishub. Realisasi pendapatan Retribusi Izin Trayek untuk Menyediakan Pelayanan Angkutan Umum Tahun 2022 mengalami kenaikan sebesar Rp9.650.000,00 atau 19,90% dari Tahun 2021 karena di Tahun 2021 masih terjadi pandemi sehingga banyak angkutan desa yang tidak memperpanjang ijin trayek, dan pada Tahun 2022 masa pandemi berakhir, dan angkutan desa mulai beroperasi dengan normal dan itu mendorong pemilik angkutan untuk memperpanjang ijin trayek dan lebih memperhatikan kartu pengawasan.

Rincian Retribusi Daerah per jenis retribusi per SKPD Tahun 2022 dan 2021 dapat dilihat pada **Lampiran 5.1**.

5.1.1.1.3. Pendapatan Hasil Pengelolaan Kekayaan Daerah Yang Dipisahkan

	Tahun 2022		Tahun 2021
Anggaran (Rp)	Realisasi (Rp)		Realisasi (Rp)
	28.082.640.133,00	28.082.640.133,00	26.880.782.928,00

Penerimaan PAD yang berasal dari Hasil Pengelolaan Kekayaan Daerah yang Dipisahkan diatur dalam Perda Nomor 7 Tahun 2020 tentang Perusahaan Perseroan Daerah Bank Perkreditan Rakyat Bank Bapas 69 Kabupaten Magelang, Perda Nomor 4 Tahun 2021 tentang Perusahaan Umum Daerah Air Minum Tirta Gemilang, Perda Nomor 8 Tahun 2020 tentang Perusahaan Perseroan Daerah Aneka Usaha Kabupaten Magelang, Perda Nomor 4 Tahun 2018 tentang Penyertaan Modal Pemerintah Kabupaten Magelang pada Perseroan Terbatas Bank Pembangunan Daerah Jawa Tengah, Perda Provinsi Jawa Tengah Nomor 6 Tahun 2021 tentang Perubahan atas Peraturan Daerah Provinsi Jawa Tengah Nomor 4 Tahun 2017 tentang Pembentukan Perusahaan Perseroan Daerah Bank Perkreditan Rakyat Badan Kredit Kecamatan Jawa Tengah, Perda Provinsi Nomor 6 Tahun 1999 tentang Perubahan Bentuk Badan Hukum Bank Pembangunan Daerah Jawa Tengah dari Perusahaan Daerah (PD) menjadi Perseroan Terbatas (PT) Bank



Catatan atas Laporan Keuangan
Untuk tahun-tahun yang berakhir pada tanggal 31 Desember 2022 dan 2021

Pembangunan Daerah Jawa Tengah, serta perda Nomor 5 Tahun 2018 Tentang Perusahaan Perseroan Daerah Bank Perkreditan Rakyat Badan Kredit Kecamatan.

Jumlah tersebut adalah realisasi Hasil Pengelolaan Kekayaan Daerah yang Dipisahkan Tahun 2022 dan 2021 yang terdiri dari:

Tabel 5. 9 Realisasi Hasil Pengelolaan Kekayaan Daerah Yang Dipisahkan

No	Uraian	Tahun 2022			Realisasi Tahun 2021 (Rp)
		Anggaran Setelah Perubahan (Rp)	Realisasi (Rp)	%	
1	2	3	4	5=4/3	6
1.	Bagian Laba yang Dibagikan kepada Pemerintah Daerah (Dividen) atas Penyertaan Modal pada BUMD				
a.	Perusahaan Daerah Bank Perkreditan Rakyat Bank Bapas 69	14.566.630.909,00	14.566.630.909,00	100,00	14.133.854.211,00
b.	Perusahaan Daerah Bank Perkreditan Rakyat Badan Kredit Kecamatan (PD BPR BKK)	1.007.711.275,00	1.007.711.275,00	100,00	919.874.126,00
c.	PD Bank Jawa Tengah	8.773.555.346,00	8.773.555.346,00	100,00	8.071.730.491,00
2.	Bagian Laba yang Dibagikan kepada Pemerintah Daerah (Dividen) atas Penyertaan Modal pada BUMD (Aneka Usaha)				
a.	Perusahaan Daerah Aneka Usaha (PDAU)	98.280.453,00	98.280.453,00	100,00	0,00
3.	Bagian Laba yang Dibagikan kepada Pemerintah Daerah (Dividen) atas Penyertaan Modal pada BUMD (Bidang Air Minum)				
a.	Perusahaan Daerah Air Minum (PDAM)	3.636.462.150,00	3.636.462.150,00	100,00	3.755.324.100,00
	Jumlah	28.082.640.133,00	28.082.640.133,00	100,00	26.880.782.928,00

Tahun 2022 PRPP Jawa Tengah tidak dapat memberikan deviden atas penyertaan modal Pemkab Magelang karena masih menanggung kerugian kumulatif.

Realisasi Bagian Laba yang Dibagikan kepada Pemerintah Daerah (Dividen) atas Penyertaan Modal pada Perusahaan Daerah Aneka Usaha (PDAU) Tahun 2022 mengalami kenaikan sebesar Rp98.280.453,00 atau 100,00% dari Tahun 2021 karena Tahun 2020 PDAU mengalami kerugian sehingga Tahun 2021 tidak membagi deviden sedangkan tahun 2021 mengalami keuntungan sehingga Tahun 2022 PDAU membagi deviden sebesar Rp98.280.453,00.

Hasil keputusan RUPS PDAM Tirta Gemilang Nomor 690.53/64/IV/2022 tanggal 12 April 2022 deviden yang harus disetor adalah Rp3.564.691.350,00. Rekomendasi Kantor Akuntan Publik atas audit PDAM Tahun 2021 salah satunya merekomendasikan agar PDAM menyetor cadangan setoran ke Kas Daerah sebesar Rp71.770.800,00 sehingga deviden yang disetorkan PDAM ke Kas Daerah Tahun 2022 menjadi Rp3.636.462.150,00.

5.1.1.1.4. Lain-lain PAD yang Sah

	Tahun 2022		Tahun 2021
	Anggaran (Rp)	Realisasi (Rp)	Realisasi (Rp)
	201.405.956.815,00	215.969.495.358,00	207.248.079.808,00

Jumlah tersebut merupakan realisasi Lain-lain PAD yang Sah periode 1 Januari s.d. 31 Desember 2022 yang menampung penerimaan PAD yang tidak termasuk dalam kategori



Catatan atas Laporan Keuangan
Untuk tahun-tahun yang berakhir pada tanggal 31 Desember 2022 dan 2021

Pajak Daerah maupun Retribusi Daerah yaitu hasil penjualan milik daerah, penerimaan jasa bank, bunga bank, denda retribusi, hasil eksekusi jaminan atas pelaksanaan pekerjaan serta pendapatan dari pengembalian lain-lainnya, pendapatan BLUD dan lain-lainnya pendapatan dengan rincian sebagai berikut :

Tabel 5. 10 Realisasi Lain Lain PAD yang Sah

No	Uraian	Tahun 2022			Realisasi Tahun 2021 (Rp)
		Anggaran Setelah Perubahan (Rp)	Realisasi (Rp)	%	
1	2	3	4	5=4/3	6
1	Hasil Penjualan BMD yang Tidak Dipisahkan	416.220.000,00	441.322.054,00	106,03	635.172.561,00
2	Hasil Pemanfaatan BMD yang Tidak Dipisahkan	1.076.000.000,00	1.277.921.566,00	118,77	1.781.452.341,00
3	Hasil Kerjasama Daerah	851.852.124,00	899.048.415,00	105,54	1.097.680.955,00
4	Jasa Giro	3.403.811.390,00	2.759.123.642,00	81,06	5.059.274.453,00
5	Hasil Pengelolaan Dana Bergulir	300.000,00	2.820.000,00	940,00	0,00
6	Pendapatan Bunga	8.967.808.219,00	11.434.862.967,00	127,51	8.160.958.879,00
7	Penerimaan Komisi , Potongan dan Bentuk Lain	7.960.000,00	8.891.656,00	111,70	21.222.558,00
8	Pendapatan Denda atas Keterlambatan Pelaksanaan Pekerjaan	38.783.250,00	293.465.850,00	756,68	83.499.430,00
9	Pendapatan Denda Pajak	40.987.188,00	169.026.428,00	412,39	123.792.545,00
10	Pendapatan Denda Retribusi	493.121.500,00	585.627.964,00	118,76	427.633.200,00
11	Pendapatan dari Pengembalian	1.518.581.829,00	1.975.453.717,00	130,09	1.592.963.847,00
12	Pendapatan BLUD	184.590.531.315,00	196.121.931.099,00	106,25	188.264.429.039,00
	Jumlah	201.405.956.815,00	215.969.495.358,00	107,23	207.248.079.808,00

Rincian Lain-lain PAD yang Sah dari masing-masing SKPD adalah sebagai berikut:

1. Hasil Penjualan BMD yang Tidak Dipisahkan

Tabel 5. 11 Realisasi Penjualan BMD yang Tidak Dipisahkan

No	Uraian	Tahun 2022			Realisasi Tahun 2021 (Rp)
		Anggaran Setelah Perubahan (Rp)	Realisasi (Rp)	%	
1	2	3	4	5=4/3	6
1.	Hasil Penjualan Peralatan dan Mesin	291.800.000,00	334.183.454,00	114,52	360.610.761,00
2.	Hasil Penjualan Gedung dan Bangunan	65.000.000,00	69.250.000,00	106,54	229.518.800,00
3.	Hasil Penjualan Aset Tetap Lainnya	8.764.000,00	4.264.000,00	48,65	13.951.000,00
4.	Hasil Penjualan Aset Lainnya	50.656.000,00	33.624.600,00	66,38	31.092.000,00
	Jumlah	416.220.000,00	441.322.054,00	106,03	635.172.561,00

Realisasi Penjualan BMD yang Tidak Dipisahkan pada Tahun 2022 sebesar Rp441.322.054,00 dari anggaran sebesar Rp416.220.000,00 atau tercapai sebesar



Catatan atas Laporan Keuangan
Untuk tahun-tahun yang berakhir pada tanggal 31 Desember 2022 dan 2021

106,03%. Realisasi Penjualan BMD yang Tidak Dipisahkan Tahun 2022 mengalami penurunan sebesar Rp193.850.507,00 atau 30,52% dari Tahun 2021.

2. Hasil Pemanfaatan BMD yang Tidak Dipisahkan
Realisasi Hasil Pemanfaatan BMD Tahun 2022 dan 2021 dapat dilihat pada tabel berikut:

Tabel 5. 12 Realisasi Hasil Pemanfaatan BMD yang Tidak Dipisahkan

No	Uraian	Tahun 2022			Realisasi Tahun 2021 (Rp)
		Anggaran Setelah Perubahan (Rp)	Realisasi (Rp)	%	
1	2	3	4	5=4/3	6
1.	Hasil sewa BMD	1.000.000.000,00	1.172.751.400,00	117,28	1.705.399.003,00
2.	Hasil kerjasama pemanfaatan BMD	76.000.000,00	105.170.166,00	138,38	76.053.338,00
	Jumlah	1.076.000.000,00	1.277.921.566,00	118,77	1.781.452.341,00

Realisasi Hasil Pemanfaatan BMD yang Tidak Dipisahkan Tahun 2022 sebesar Rp1.277.921.566,00 dari anggaran Rp1.076.000.000,00 atau tercapai sebesar 118,77%. Untuk BPPKAD realisasi Hasil Kerjasama Pemanfaatan BMD Rp105.170.166,00 masuk ke rekening Hasil Kerjasama Pemanfaatan BMD dan sebesar Rp1.172.751.400,00 masuk ke rekening Hasil Sewa BMD. Realisasi Hasil Pemanfaatan BMD yang Tidak Dipisahkan Tahun 2022 mengalami penurunan sebesar Rp503.530.775,00 atau 28,27% dari Tahun 2021 karena periode pembayaran sewa BMD tidak sama.

3. Hasil Kerja Sama Daerah
Realisasi Hasil Kerja Sama Daerah Tahun 2022 sebesar Rp899.048.415,00 dari anggaran sebesar Rp851.852.124,00 atau tercapai sebesar 105,54%. Realisasi pendapatan Hasil Kerja Sama Daerah Tahun 2022 seluruhnya berada pada SKPD Badan Pendapatan Pengelolaan Keuangan dan Aset Daerah. Realisasi Hasil Kerja Sama Daerah Tahun 2022 mengalami penurunan sebesar Rp198.632.540,00 atau 18,10% dari Tahun 2021 karena penerimaan dari PDAM Kota Magelang dan Perumda Air Minum Purworejo langsung ditransfer ke rekening desa tanpa melalui RKUD.
4. Jasa Giro
Penerimaan Jasa Giro adalah jasa giro yang masuk di Kas daerah dan Rekening Dana Cadangan yang dikelola BPPKAD serta jasa giro yang berada pada rekening seluruh bendahara SKPD. Rincian realisasi penerimaan Jasa Giro Tahun 2022 sebagai berikut:

Tabel 5. 13 Realisasi Penerimaan Jasa Giro

No	Uraian	Tahun 2022			Realisasi Tahun 2021 (Rp)
		Anggaran Setelah Perubahan (Rp)	Realisasi (Rp)	%	
1	2	3	4	5=4/3	6
1.	Jasa Giro pada Kas Daerah	3.403.811.390,00	2.759.123.642,00	81,06	4.932.799.115,00
2.	Jasa Giro pada Kas di Bendahara	0,00	0,00	0,00	126.475.338,00
	Jumlah	3.403.811.390,00	2.759.123.642,00	81,06	5.059.274.453,00



Catatan atas Laporan Keuangan
Untuk tahun-tahun yang berakhir pada tanggal 31 Desember 2022 dan 2021

Realisasi Jasa Giro pada Kas Daerah Tahun 2022 mengalami penurunan sebesar Rp2.173.675.473,00 atau 44,07% dari Tahun 2021 karena Kas lebih banyak dimanfaatkan untuk penempatan deposito.

Realisasi Jasa Giro pada Kas di Bendahara Tahun 2022 mengalami penurunan sebesar Rp126.475.338,00 atau 100,00% dari Tahun 2021 karena penerimaan Jasa Giro pada Kas di Bendahara Tahun 2022 tersaji pada Jasa Giro pada Kas Daerah.

5. Hasil Pengelolaan Dana Bergulir

Realisasi Hasil Pengelolaan Dana Bergulir pada Tahun 2022 sebesar Rp2.820.000,00 dari anggaran sebesar Rp300.000,00 atau tercapai sebesar 940,00%. Realisasi pendapatan sangat tinggi karena Tahun 2022 dilakukan intensifikasi penagihan. Realisasi Hasil Pengelolaan Dana Bergulir Tahun 2022 mengalami kenaikan sebesar Rp2.820.000,00 atau 100,00% dari Tahun 2021. SKPD pengelola dana bergulir adalah Disdagkop UKM, Distanpangan, dan Dispeterikan.

6. Pendapatan Bunga

Pendapatan Bunga adalah bunga deposito yang ditempatkan oleh BPPKAD pada bank. Pendapatan Bunga Tahun 2022 hanya berasal dari rekening deposito Bank Jateng karena Permendagri Nomor 77 Tahun 2020 mengamanatkan bahwa pemerintah daerah melakukan penempatan kas daerah dalam bentuk deposito pada Bank yang ditunjuk sebagai penempatan RKUD yang menjadi Bank Persepsi atau Bank Pembangunan Daerah. Realisasi Pendapatan Bunga pada Tahun 2022 sebesar Rp11.434.862.967,00 dari anggaran sebesar Rp8.967.808.219,00 atau tercapai sebesar 127,51%. Realisasi Pendapatan Bunga Tahun 2022 mengalami kenaikan sebesar Rp3.273.904.088,00 atau 40,12% dari Tahun 2021 karena penempatan deposito Tahun 2022 lebih cepat dan mendapat tambahan deposito dari Dana Cadangan.

7. Penerimaan Komisi, Potongan, atau Bentuk Lain

Realisasi Penerimaan Komisi, Potongan, atau Bentuk Lain Tahun 2022 sejumlah Rp8.891.656,00 dari anggaran sebesar Rp7.960.000,00 atau tercapai 111,70%. Realisasi Penerimaan Komisi, Potongan, atau Bentuk Lain Tahun 2022 mengalami penurunan sebesar Rp12.330.902,00 atau 58,10% dari Tahun 2021 karena Penerimaan Komisi, Potongan, atau Bentuk Lain digunakan untuk menampung pendapatan atas ongkos cetak karcis dan pengembalian atas belanja listrik yang ada di Pasar Grabag atas pedagang yang menggunakan listrik dalam berdagang. Sejak bulan April 2022 Pemkab Magelang tidak lagi menerima uang penggantian belanja listrik yang dipakai oleh pedagang.

8. Pendapatan Denda atas Keterlambatan Pelaksanaan Pekerjaan

Pendapatan Denda atas Keterlambatan Pelaksanaan Pekerjaan adalah penerimaan BPPKAD atas denda yang dikenakan pada pihak ketiga yang terlambat menyelesaikan pekerjaannya, dengan rincian sebagai berikut:

Tabel 5. 14 Realisasi Pendapatan Denda atas Keterlambatan Pelaksanaan Pekerjaan

No	Uraian	Tahun 2022			Realisasi Tahun 2021 (Rp)
		Anggaran Setelah Perubahan (Rp)	Realisasi (Rp)	%	
1	2	3	4	5=4/3	6
1	Bidang Pendidikan	0,00	0,00	0,00	629.377,00



Catatan atas Laporan Keuangan
Untuk tahun-tahun yang berakhir pada tanggal 31 Desember 2022 dan 2021

No	Uraian	Tahun 2022			Realisasi Tahun 2021 (Rp)
		Anggaran Setelah Perubahan (Rp)	Realisasi (Rp)	%	
1	2	3	4	5=4/3	6
2	Bidang Kesehatan	0,00	66.141.026,00	100,00	10.604.880,00
3	Bidang Pekerjaan Umum	0,00	76.074.621,00	100,00	32.810.243,00
4	Bidang Perencanaan Pembangunan	0,00	0,00	0,00	8.547.800,00
5	Denda Keterlambatan Pelaksanaan Pekerjaan Lainnya	38.783.250,00	151.250.203,00	389,99	30.907.130,00
	Jumlah	38.783.250,00	293.465.850,00	756,68	83.499.430,00

Realisasi Pendapatan Denda atas Keterlambatan Pelaksanaan Pekerjaan Tahun 2022 mengalami kenaikan sebesar Rp209.966.420,00 atau 251,46% dari Tahun 2021 karena banyaknya pekerjaan yang terlambat diselesaikan dari kesepakatan kontrak.

9. Pendapatan Denda Pajak Daerah

Pendapatan Denda Pajak Daerah meliputi denda atas keterlambatan pembayaran pajak dengan anggaran Tahun 2022 sebesar Rp40.987.188,00 terealisasi sebesar Rp169.026.428,00 atau tercapai 412,39% dan realisasi untuk Tahun 2021 sebesar Rp123.792.545,00, dengan rincian sebagai berikut :

Tabel 5. 15 Realisasi Pendapatan Denda Pajak Daerah

No	Uraian	Tahun 2022			Realisasi Tahun 2021 (Rp)
		Anggaran Setelah Perubahan (Rp)	Realisasi (Rp)	%	
1	2	3	4	5=4/3	6
1	Pendapatan Denda Pajak Hotel	203.849,00	657.754,00	322,67	7.910.246,00
2	Pendapatan Denda Pajak Restoran	8.330.796,00	20.444.675,00	245,41	47.624.851,00
3	Pendapatan Denda Pajak Hiburan	128.800,00	1.417.800,00	1.100,78	2.418.365,00
4	Pendapatan Denda Pajak Reklame	1.896.100,00	3.882.302,00	204,75	14.005.643,00
5	Pendapatan Denda Pajak Parkir	75.102,00	85.769,00	183,96	84.950,00
6	Pendapatan Denda Pajak Air Tanah	746.065,00	1.483.943,00	180,32	4.787.666,00
7	Pendapatan Denda Pajak MBLB	224.008,00	1.935.364,00	109,32	4.738.342,00
8	Pendapatan Denda PBBP2	29.382.468,00	139.118.821,00	141,69	42.222.482,00
	Jumlah	40.987.188,00	169.026.428,00	412,39	123.792.545,00

Realisasi Pendapatan Denda Pajak Daerah Tahun 2022 mengalami kenaikan sebesar Rp45.233.883,00 atau 36,54% dari Tahun 2021.

10. Pendapatan Denda Retribusi Daerah

Pendapatan Denda Retribusi Daerah meliputi denda atas keterlambatan pembayaran retribusi dengan target Tahun 2022 sebesar Rp585.627.964,00 terealisasi sebesar Rp584.217.300,00 atau tercapai sebesar 118,76% dan realisasi Tahun 2021 sebesar Rp427.633.200,00 dengan rincian sebagai berikut :



Catatan atas Laporan Keuangan
Untuk tahun-tahun yang berakhir pada tanggal 31 Desember 2022 dan 2021

Tabel 5. 16 Realisasi Pendapatan Denda Retribusi Daerah

No	Uraian	Tahun 2022			Realisasi Tahun 2021 (Rp)
		Anggaran Setelah Perubahan (Rp)	Realisasi (Rp)	%	
1	2	3	4	5=4/3	6
1.	Pendapatan Denda Retribusi Jasa Umum				
a.	Pendapatan Denda Retribusi Pelayanan Pasar	50.000.000,00	51.493.000,00	102,99	61.361.700,00
b.	Pendapatan Denda Retribusi Pengujian Kendaraan Bermotor	440.030.000,00	526.945.000,00	119,75	361.170.000,00
c.	Pendapatan Denda Retribusi Pengawasan dan Pengendalian Menara Telekomunikasi-Pengawasan dan Pengendalian Menara Telekomunikasi	0,00	1.410.664,00	100,00	0,00
2.	Pendapatan Denda Retribusi Jasa Usaha				
a.	Pendapatan Denda Retribusi Pasar Grosir dan/atau Pertokoan	0	53.800,00	0,00	0,00
b.	Pendapatan Denda Retribusi Tempat Khusus Parkir	91.500,00	171.500,00	187,43	0,00
3.	Pendapatan Denda Retribusi Perizinan Tertentu				
a.	Pendapatan Denda Retribusi Izin Trayek	0,00	0,00	0,00	5.101.500,00
b.	Pendapatan Denda Retribusi Izin Trayek untuk Menyediakan Pelayanan Angkutan Umum	3.000.000,00	5.554.000,00	185,13	0,00
	Jumlah	493.121.500,00	585.627.964,00	118,76	427.633.200,00

Realisasi Pendapatan Denda Retribusi Tahun 2022 mengalami kenaikan sebesar Rp157.994.764,00 atau 36,95% dari Tahun 2021.

11. Pendapatan dari Pengembalian

Pendapatan dari Pengembalian Tahun 2022 dan 2021 masing-masing sebagai berikut:

Tabel 5. 17 Realisasi Pendapatan dari Pengembalian

No	Uraian	Tahun 2022			Realisasi Tahun 2021 (Rp)
		Anggaran Setelah Perubahan (Rp)	Realisasi (Rp)	%	
1	2	3	4	5=4/3	6
1.	Pendapatan dari Pengembalian Kelebihan Pembayaran Gaji dan Tunjangan	73.740.026,00	235.740.525,00	319,69	103.979.833,00
2.	Pendapatan dari Pengembalian Kelebihan Pembayaran Perjalanan Dinas	1.444.841.803,00	1.654.162.490,00	114,49	1.488.305.119,00
3.	Pendapatan dari Pengembalian Kelebihan Pembayaran	0,00	0,00	0,00	169.723,00



Catatan atas Laporan Keuangan
Untuk tahun-tahun yang berakhir pada tanggal 31 Desember 2022 dan 2021

No	Uraian	Tahun 2022			Realisasi Tahun 2021 (Rp)
		Anggaran Setelah Perubahan (Rp)	Realisasi (Rp)	%	
1	2	3	4	5=4/3	6
	Jaminan Kecelakaan Kerja (JKK)				
4.	Pendapatan dari Pengembalian Kelebihan Pembayaran Jaminan Kematian (JKM)	0,00	0,00	0,00	509.172,00
5.	Pendapatan dari Pengembalian Kelebihan Pembayaran Belanja Barang dan Jasa BOS	0,00	85.550.702,00	100,00	0,00
	Jumlah	1.518.581.829,00	1.975.453.717,00	130,09	1.592.963.847,00

Pendapatan dari Pengembalian pada Tahun 2022 terealisasi sebesar Rp1.975.453.717,00 dari anggaran sebesar Rp1.518.581.829,00 atau terealisasi sebesar 130,09%. Realisasi Pendapatan dari Pengembalian Tahun 2022 mengalami kenaikan sebesar Rp382.489.870,00 atau 24,01% dari Tahun 2021 karena banyaknya temuan pemeriksaan, dengan rincian sebagai berikut :

- a. Pendapatan dari Pengembalian yang melalui RKUD pada BPPKAD terdiri dari:
 - 1) Kelebihan Pembayaran Gaji dan Tunjangan. Realisasi Tahun 2022 sebesar Rp235.740.525,00 dari anggaran sebesar Rp73.740.026,00 atau tercapai sebesar 319,69%.
 - 2) Kelebihan Pembayaran Perjalanan Dinas. Realisasi Tahun 2022 sebesar Rp1.654.162.490,00 dari anggaran sebesar Rp1.444.841.803,00 atau tercapai sebesar 114,48%.
- b. Pendapatan dari Pengembalian pada Disdikbud terdiri dari kelebihan pembayaran Belanja Pegawai BOS, Belanja Barang dan Jasa BOS, Belanja Modal Peralatan dan Mesin BOS, serta Belanja Modal Aset Tetap Lainnya BOS. Realisasi Tahun 2022 sebesar Rp85.550.702,00 dari anggaran sebesar Rp0,00 atau tercapai sebesar 100,00%.

12. Pendapatan BLUD

Pendapatan BLUD adalah imbalan yang diperoleh dari jasa layanan yang diberikan kepada masyarakat yang terdiri dari BLUD Dinkes dan BLUD RSUD Muntitan. Pendapatan BLUD Tahun 2022 dan 2021 masing-masing adalah sebagai berikut:

Tabel 5. 18 Realisasi Pendapatan BLUD

No	Uraian	Tahun 2022			Realisasi Tahun 2021 (Rp)
		Anggaran Setelah Perubahan (Rp)	Realisasi (Rp)	%	
1	2	3	4	5=4/3	6
1.	Dinas Kesehatan				
a.	RSU Merah Putih	40.000.000.000,00	44.699.564.211,00	111,75	49.362.339.216,00
b.	Puskesmas	61.000.015.315,00	54.893.934.055,00	89,99	53.888.030.822,00
2.	RSUD Muntitan	83.590.516.000,00	96.528.432.833,00	115,48	85.014.059.001,00
	Jumlah	184.590.531.315,00	196.121.931.099,00	106,25	188.264.429.039,00



Penerapan BLUD RSD Merah Putih berdasarkan pada Keputusan Bupati Magelang Nomor 180.182/354/KEP/01.04/2020 Tanggal 26 Oktober 2020 tentang Perubahan Atas Keputusan Bupati Magelang Nomor 180.182/263/KEP/01.04/2020 tentang Penerapan Badan Layanan Umum Daerah (BLUD) pada Unit Pelayanan Umum Daerah (UPTD) Rumah Sakit Daerah Merah Putih Kabupaten Magelang. Realisasi Lain Lainnya Pendapatan BLUD Tahun 2022 mengalami kenaikan sebesar Rp7.857.502.060,00 atau 4,17% dari Tahun 2021.

Rincian pendapatan BLUD Tahun 2022 dan 2021 disajikan pada **Lampiran 5.2**.

5.1.1.2 Pendapatan Transfer

	Tahun 2022		Tahun 2021
	Anggaran (Rp)	Realisasi (Rp)	Realisasi (Rp)
	2.136.602.672.217,00	2.100.710.656.495,00	1.982.641.210.547,00

Transfer Tahun 2022 terealisasi sebesar Rp2.100.710.656.495,00 dari anggaran sebesar Rp2.136.602.672.217,00 atau tercapai sebesar 98,32% merupakan realisasi Pendapatan Transfer periode 1 Januari s.d. 31 Desember 2022 dengan rincian:

Tabel 5. 19 Realisasi Pendapatan Transfer

No	Uraian	Tahun 2022			Realisasi Tahun 2021 (Rp)
		Anggaran Setelah Perubahan (Rp)	Realisasi (Rp)	%	
1	2	3	4	5=4/3	6
1	Pendapatan Transfer Pemerintah Pusat - Dana Perimbangan	1.516.022.793.217,00	1.481.150.169.461,00	97,70	1.378.481.533.695,00
2	Pendapatan Transfer Pemerintah Pusat - Lainnya	407.599.290.000,00	407.599.290.000,00	100,00	418.986.685.000,00
3	Pendapatan Transfer Antar Daerah	212.980.589.000,00	211.961.197.034,00	99,52	169.742.571.852,00
4	Bantuan Keuangan	0,00	0,00	0,00	15.430.420.000,00
	Jumlah	2.136.602.672.217,00	2.100.710.656.495,00	98,32	1.982.641.210.547,00

5.1.1.2.1. Pendapatan Transfer Pemerintah Pusat - Dana Perimbangan

	Tahun 2022		Tahun 2021
	Anggaran (Rp)	Realisasi (Rp)	Realisasi (Rp)
	1.516.022.793.217,00	1.481.150.169.461,00	1.378.481.533.695,00

Transfer dari Pemerintah Pusat Tahun 2022 dan 2021 terdiri dari Dana Bagi Hasil (DBH) Pajak, Bagi Hasil Bukan Pajak/Sumber Daya Alam (SDA), Dana Alokasi Umum (DAU), dan Dana Alokasi Khusus (DAK). Dasar hukum pengelolaan dana transfer pemerintah pusat berpedoman pada Permenkeu Republik Indonesia Nomor 118/PMK.07/2022 tentang Perubahan Ketiga atas Permenkeu Nomor 17/PMK.07/2021 tentang Pengelolaan Transfer ke Daerah dan Dana Desa Tahun Anggaran 2021 dalam rangka Mendukung Penanganan Pandemi Corona Virus Disease 2019 (COVID-19) dan Dampaknya. Realisasi Transfer Pemerintah Pusat Tahun 2022 dapat di lihat dalam tabel berikut :



Tabel 5. 20 Realisasi Pendapatan Transfer Pemerintah Pusat – Dana Perimbangan

No	Uraian	Tahun 2022			Realisasi Tahun 2021 (Rp)
		Anggaran Setelah Perubahan (Rp)	Realisasi (Rp)	%	
1	2	3	4	5=4/3	6
1	Dana Bagi Hasil (DBH)	40.797.031.000,00	45.076.264.055,00	110,49	0,00
2	Bagi Hasil Pajak	0,00	0,00	0,00	43.418.519.845,00
3	Bagi Hasil Bukan Pajak/Sumber Daya Alam	0,00	0,00	0,00	2.296.598.381,00
4	Dana Alokasi Umum (DAU)	970.712.969.712,00	970.712.969.712,00	100,00	975.017.297.000,00
5	Dana Alokasi Khusus (DAK)	0,00	0,00	0,00	357.749.118.469,00
6	Dana Alokasi Khusus (DAK) Fisik	151.735.753.833,00	142.757.134.389,00	94,08	0,00
7	Dana Alokasi Khusus (DAK) Non Fisik	352.777.038.672,00	322.603.801.305,00	91,45	0,00
	Jumlah	1.516.022.793.217,00	1.481.150.169.461,00	97,70	1.378.481.533.695,00

5.1.1.2.1.1. Dana Bagi Hasil (DBH)

Dana Bagi Hasil (DBH) adalah dana yang dialokasikan dalam APBN kepada daerah berdasarkan angka prosentase tertentu dari pendapatan negara untuk mendanai kebutuhan daerah dalam rangka pelaksanaan desentralisasi.

Realisasi Dana Bagi Hasil (DBH) pada Tahun 2022 adalah Rp45.076.264.055,00 dari anggaran sebesar Rp40.797.031.000,00 atau tercapai sebesar 110,49%, sedangkan untuk Tahun 2021 terealisasi Rp0,00.

Pada TA 2021, penerimaan sejenis disajikan pada catatan nomor 5.1.1.2.1.2 akun Bagi Hasil Pajak dan 5.1.1.2.1.3 akun Bagi Hasil Bukan Pajak/Sumber Daya Alam.

5.1.1.2.1.2. Bagi Hasil Pajak

Bagi Hasil Pajak adalah bagian daerah yang berasal dari penerimaan Pajak Bumi dan Bangunan (PBB), Bea Perolehan Hak atas Tanah dan Bangunan (BPHTB), Pajak Penghasilan Pasal 25 dan Pasal 29 Wajib Pajak Orang Pribadi Dalam Negeri (WPOPDN) serta Pajak Penghasilan Pasal 21.

Realisasi Bagi Hasil Pajak pada Tahun 2022 adalah Rp0,00, sedangkan untuk tahun 2021 terealisasi sebesar Rp43.418.519.845,00.

Pada TA 2022, penerimaan sejenis disajikan pada catatan nomor 5.1.1.2.1.1 akun Dana Bagi Hasil (DBH).

5.1.1.2.1.3. Bagi Hasil Bukan Pajak/Sumber Daya Alam

Bagi Hasil Bukan Pajak/Sumber Daya Alam adalah bagian daerah yang berasal dari penerimaan sumber daya alam kehutanan, pertambangan umum, perikanan, pertambangan minyak bumi, pertambangan gas bumi, dan pertambangan panas.

Realisasi Bagi Hasil Bukan Pajak/Sumber Daya Alam pada Tahun 2022 adalah Rp0,00, sedangkan untuk Tahun 2021 terealisasi sebesar Rp2.296.598.381,00.

Pada TA 2022, penerimaan sejenis disajikan pada catatan nomor 5.1.1.2.1.1 akun Dana Bagi Hasil (DBH).



5.1.1.2.1.4. Dana Alokasi Umum (DAU)

Dana Alokasi Umum (DAU) adalah dana yang dialokasikan dalam APBN kepada daerah dengan tujuan pemerataan kemampuan keuangan antar daerah untuk mendanai kebutuhan daerah dalam rangka pelaksanaan desentralisasi.

Realisasi Dana Alokasi Umum (DAU) pada Tahun 2022 adalah Rp970.712.969.712,00 dari anggaran sebesar Rp970.712.969.712,00 atau tercapai sebesar 100,00%

Realisasi pendapatan Dana Alokasi Umum (DAU) Tahun 2022 mengalami penurunan sebesar Rp4.304.327.288,00 atau 0,44% dari Tahun 2021.

5.1.1.2.1.5. Dana Alokasi Khusus (DAK)

Dana Alokasi Khusus (DAK) adalah dana yang ditransfer Pemerintah Pusat bersumber dari pendapatan APBN yang dialokasikan kepada daerah khusus yang terpilih untuk membantu mendanai kegiatan khusus seperti penyediaan sarana dan prasarana fisik daerah sesuai prioritas nasional serta mengurangi kesenjangan laju pertumbuhan antar daerah dan pelayanan antar bidang.

Realisasi Dana Alokasi Khusus (DAK) pada Tahun 2022 adalah Rp0,00, sedangkan untuk Tahun 2021 terealisasi sebesar Rp357.749.118.469,00.

Pada TA 2022, penerimaan sejenis disajikan pada catatan nomor 5.1.1.2.1.6 akun Dana Alokasi Khusus (DAK) Fisik dan 5.1.1.2.1.7 akun Dana Alokasi Khusus (DAK) Non Fisik.

5.1.1.2.1.6. Dana Alokasi Khusus (DAK) Fisik

Dana Alokasi Khusus (DAK) Fisik adalah dana yang dialokasikan dalam APBN kepada daerah tertentu dengan tujuan untuk membantu mendanai kegiatan khusus fisik yang merupakan urusan daerah dan sesuai dengan prioritas nasional, realisasi Dana Alokasi Khusus (DAK) Fisik sebesar Rp142.757.134.389,00 dengan anggaran sebesar Rp151.735.753.833,00 atau tercapai 94,08%, sedangkan untuk Tahun 2021 terealisasi Rp0,00.

Pada TA 2021, penerimaan sejenis disajikan pada catatan nomor 5.1.1.2.1.5 akun Dana Alokasi Khusus (DAK).

5.1.1.2.1.7. Dana Alokasi Khusus (DAK) Non Fisik

Dana Alokasi Khusus (DAK) Non Fisik adalah dana yang dialokasikan dalam APBN kepada daerah dengan tujuan tertentu untuk membantu mendanai kegiatan khusus non fisik yang merupakan urusan daerah dengan realisasi sebesar Rp322.603.801.305,00 dengan anggaran sebesar Rp352.777.038.672,00 atau tercapai 91,45%, sedangkan untuk Tahun 2021 terealisasi sebesar Rp0,00.

Pada TA 2021, penerimaan sejenis disajikan pada catatan nomor 5.1.1.2.1.5 akun Dana Alokasi Khusus (DAK).

Berdasarkan Peraturan Menteri Keuangan Republik Indonesia Nomor 116/PMK.07/2022 tentang Perubahan Rincian Dana Alokasi Khusus Non Fisik Tahun 2022, Dana Bantuan Operasional Penyelenggaraan Pendidikan Anak Usia Dini (BOP PAUD), Bantuan Operasional Penyelenggaraan Pendidikan Kesetaraan (BOP Kesetaraan), dan Pendapatan Dana BOS Tahun Anggaran 2022 dilaporkan pada DAK Non Fisik.



Data Transfer Pemerintah Pusat secara rinci disajikan pada **Lampiran 5.3.**

5.1.1.2.2. Pendapatan Transfer Pemerintah Pusat - Lainnya

Tahun 2022		Tahun 2021
Anggaran (Rp)	Realisasi (Rp)	Realisasi (Rp)
407.599.290.000,00	407.599.290.000,00	418.986.685.000,00

Pendapatan Transfer Pemerintah Pusat-Lainnya untuk Tahun 2022 terealisasi sebesar Rp407.599.290.000,00 sedangkan pada Tahun 2021 terealisasi sebesar Rp418.986.685.000,00 yang merupakan Dana Insentif Daerah dan Penerimaan Dana Desa yang akan disalurkan ke desa-desa di wilayah Kabupaten Magelang terdiri dari:

Tabel 5. 21 Realisasi Pendapatan Transfer Pemerintah Pusat-Lainnya

No	Uraian	Tahun 2022			Realisasi Tahun 2021 (Rp)
		Anggaran Setelah Perubahan (Rp)	Realisasi (Rp)	%	
1	2	3	4	5=4/3	6
1.	Dana Insentif Daerah (DID)	14.367.981.000,00	14.367.981.000,00	100,00	0,00
2.	Dana Desa	393.231.309.000,00	393.231.309.000,00	100,00	391.044.109.000,00
3.	Dana Penyesuaian	0,00	0,00	0,00	27.942.576.000,00
	Jumlah	407.599.290.000,00	407.599.290.000,00	100,00	418.986.685.000,00

5.1.1.2.2.1. Dana Insentif Daerah (DID)

DID merupakan Dana yang bersumber dari APBN yang dialokasikan kepada daerah tertentu berdasarkan kriteria / kategori tertentu dengan tujuan untuk memberikan penghargaan atas perbaikan dan/atau pencapaian kinerja tertentu dibidang tata kelola keuangan daerah, pelayanan umum pemerintahan, pelayanan dasar publik dan kesejahteraan masyarakat. Realisasi DID Tahun 2022 sebesar Rp14.367.981.000,00 dengan anggaran Rp14.367.981.000,00 atau tercapai sebesar 100,00%, sedangkan untuk Tahun 2021 Rp0,00.

Pada TA 2021, penerimaan sejenis disajikan pada catatan nomor 5.1.1.2.1.3 akun Dana Penyesuaian.

Realisasi Dana Insentif Daerah (DID) Tahun 2022 mempedomani PMK Nomor 118/PMK.07/2022 tentang Perubahan Ketiga atas Permenkeu Nomor 17/PMK.07/2021 tentang Pengelolaan Transfer ke Daerah dan Dana Desa Tahun Anggaran 2021 dalam rangka Mendukung Penanganan Pandemi Corona Virus Disease 2019 (COVID-19) dan Dampaknya.

Tabel 5. 22 Realisasi Dana Insentif Daerah (DID) Tahun 2022

No	Uraian	Tahun 2022			Realisasi Tahun 2021 (Rp)
		Anggaran Setelah Perubahan (Rp)	Realisasi (Rp)	%	
1	2	3	4	5=4/3	6
1.	Pelayanan Dasar Publik Bidang Pendidikan	7.090.761.185,00	7.090.761.185,00	100,00	0,00
2.	Pelayanan Dasar Publik Bidang Kesehatan	5.526.243.575,00	5.526.243.575,00	100,00	0,00
3.	Bidang Penguatan Ekonomi	1.750.976.240,00	1.750.976.240,00	100,00	0,00
	Jumlah	14.367.981.000,00	14.367.981.000,00	100,00	0,00



5.1.1.2.2.2. Dana Desa

Dana Desa adalah dana yang bersumber dari APBN yang di peruntukan bagi desa yang di gunakan untuk membiayai penyelenggaraan pemerintahan, pelaksanaan pembangunan, pembinaan kemasyarakatan dan pemberdayaan masyarakat dengan realisasi Tahun 2022 sebesar Rp393.231.309.000,00 dari anggaran sebesar Rp393.231.309.000,00 atau tercapai 100,00%, sedangkan untuk Tahun 2021 terealisasi sebesar Rp391.044.109.000,00.

Berdasarkan Pasal 17 Permenkeu Republik Indonesia Nomor 201/PMK.07/2022 tentang Pengelolaan Dana Desa, mekanisme penyaluran Dana Desa adalah sebagai berikut:

1. Dana Desa disalurkan dari RKUN ke RKD melalui RKUD.
2. Penyaluran Dana Desa sebagaimana dimaksud pada ayat (1) dilakukan melalui pemotongan Dana Desa setiap Daerah kabupaten/kota dan penyaluran dana hasil pemotongan Dana Desa ke RKD.
3. Pemotongan Dana Desa setiap Daerah kabupaten/kota dan penyaluran dana hasil pemotongan Dana Desa ke RKD sebagaimana dimaksud pada ayat (2) dilaksanakan berdasarkan surat kuasa pemindahbukuan Dana Desa dari bupati/wali kota.
4. Besaran pagu Dana Desa sebagaimana dimaksud pada ayat (1) terdiri atas Pagu Dana Desa untuk non BLT Desa dan Pagu Dana Desa untuk BLT Desa.
5. Pagu Dana Desa untuk BLT Desa sebagaimana dimaksud pada ayat (4) huruf b merupakan kebutuhan BLT Desa selama 12 (dua belas) bulan.

5.1.1.2.2.3. Dana Penyesuaian

Dana Penyesuaian adalah dana yang dialokasikan untuk membantu daerah dalam rangka melaksanakan kebijakan tertentu sesuai dengan Ketentuan Peraturan Perundang-undangan. Dana Penyesuaian Tahun 2022 terealisasi sebesar Rp0,00 dan Tahun 2021 terealisasi sebesar Rp.27.942.576.000,00.

Pada TA 2022, penerimaan sejenis disajikan pada catatan nomor 5.1.1.2.1.1 akun Dana Insentif Daerah (DID).

Tabel 5. 23 Realisasi Dana Insentif Daerah (DID) Tahun 2021

No	Uraian	Tahun 2022			Realisasi Tahun 2021 (Rp)
		Anggaran Setelah Perubahan (Rp)	Realisasi (Rp)	%	
1	2	3	4	5=4/3	6
1.	Pelayanan Dasar Publik Bidang Pendidikan	0,00	0,00	0,00	6.623.960.620,00
2.	Pelayanan Dasar Publik Bidang Kesehatan	0,00	0,00	0,00	20.497.207.095,00
3.	Bidang Penguatan Ekonomi	0,00	0,00	0,00	535.854.715,00
4.	Bidang Perlindungan Sosial	0,00	0,00	0,00	285.553.570,00
	Jumlah	0,00	0,00	0,00	27.942.576.000,00

5.1.1.2.3. Pendapatan Transfer Pemerintah Daerah Lainnya

	Tahun 2022	Tahun 2021
	Anggaran (Rp)	Realisasi (Rp)
	212.980.589.000,00	211.961.197.034,00
		169.742.571.852,00

Jumlah tersebut merupakan realisasi Pendapatan Transfer Pemerintah Daerah Lainnya periode 1 Januari s.d. 31 Desember 2022.



Pendapatan Transfer Pemerintah Daerah Lainnya Tahun 2022 berasal dari Pemerintah Provinsi Jawa Tengah terdiri dari Pendapatan Bagi Hasil Pajak dan Bantuan Keuangan, sedangkan untuk Tahun 2021 Pendapatan Transfer Pemerintah Daerah Lainnya seluruhnya berasal dari Bagi Hasil Pajak Pemerintah Provinsi Jawa Tengah.

Realisasi Pendapatan Transfer Pemerintah Daerah Lainnya dapat dilihat pada tabel berikut:

Tabel 5. 24 Realisasi Pendapatan Transfer Pemerintah Daerah Lainnya

No	Uraian	Tahun 2022			Realisasi Tahun 2021 (Rp)
		Anggaran Setelah Perubahan (Rp)	Realisasi (Rp)	%	
1	2	3	4	5=4/3	6
1.	Pendapatan Bagi Hasil	193.342.589.000,00	192.799.361.034,00	99,72	169.742.571.852,00
2.	Bantuan Keuangan	19.638.000.000,00	19.161.836.000,00	97,58	0,00
	Jumlah	212.980.589.000,00	211.961.197.034,00	99,52	169.742.571.852,00

5.1.1.2.3.1. Pendapatan Bagi Hasil

Pendapatan Bagi Hasil merupakan dana yang bersumber dari pendapatan daerah yang dialokasikan kepada daerah lain berdasarkan angka persentase tertentu sesuai ketentuan perundang-undangan. Realisasi Pendapatan Bagi Hasil Tahun 2022 sebesar Rp192.799.361.034,00 dengan anggaran Rp193.342.589.000,00 atau tercapai sebesar 99,72%, sedangkan untuk Tahun 2021 sebesar Rp169.742.571.852,00.

Tabel 5. 25 Realisasi Pendapatan Bagi Hasil

No	Uraian	Tahun 2022			Realisasi Tahun 2021 (Rp)
		Anggaran Setelah Perubahan (Rp)	Realisasi (Rp)	%	
1	2	3	4	5=4/3	6
1	Pajak Kendaraan Bermotor	50.296.659.000,00	49.160.689.596,00	97,74	44.764.057.611,00
2	BBNKB	31.165.517.000,00	24.551.547.056,00	78,78	27.125.657.309,00
3	Pajak Bahan Bakar Kendaraan Bermotor	50.697.120.000,00	49.994.524.572,00	98,61	48.748.637.483,00
4	Pajak Pengambilan dan Pemanfaatan Air Permukaan	382.620.000,00	396.424.149,00	103,61	333.215.737,00
5	Bagi Hasil Dari Pajak Rokok	60.800.673.000,00	68.696.175.661,00	112,99	48.771.003.712,00
	Jumlah	193.342.589.000,00	192.799.361.034,00	99,72	169.742.571.852,00

5.1.1.2.3.2. Bantuan Keuangan

Bantuan Keuangan merupakan dana yang diterima dari daerah lainnya baik dalam rangka kerjasama daerah, pemerataan peningkatan kemampuan keuangan dan/atau tujuan tertentu. Alokasi Bantuan Keuangan Tahun 2022 kepada Pemkab Magelang berdasarkan pada DPPA Nnomor 01801/DPPA/2022 tanggal 3 November 2022. Realisasi Bantuan Keuangan Tahun 2022 sebesar Rp19.161.836.000,00 dengan anggaran sebesar Rp19.638.000.000,00 atau tercapai sebesar 97,58%, sedangkan untuk Tahun 2021 Bantuan Keuangan terealisasi sebesar Rp0,00.

Pada TA 2021, penerimaan sejenis disajikan pada catatan nomor 5.1.1.2.4.1 akun Bantuan Keuangan dari Pemerintah Daerah Provinsi Lainnya.



5.1.1.2.4. Bantuan Keuangan

Anggaran (Rp)	Tahun 2022	Tahun 2021
	Realisasi (Rp)	Realisasi (Rp)
0,00	0,00	15.430.420.000,00

Jumlah tersebut merupakan realisasi Bantuan Keuangan periode 1 Januari s.d. 31 Desember 2022.

Bantuan Keuangan merupakan dana yang diterima dari daerah lainnya baik dalam rangka kerjasama daerah, pemerataan peningkatan kemampuan keuangan dan/atau tujuan tertentu.

5.1.1.2.4.1 Bantuan Keuangan dari Pemerintah Daerah Provinsi Lainnya

Bantuan Keuangan dari Pemerintah Daerah Provinsi Lainnya adalah pemberian bantuan dari Pemerintah Daerah kepada Pemerintah Daerah lainnya yang bersifat umum atau khusus dalam rangka pemerataan, menunjang program kegiatan Pemerintah Daerah.

Realisasi Bantuan Keuangan dari Pemerintah Daerah Provinsi Lainnya pada Tahun 2022 adalah Rp0,00, sedangkan untuk Tahun 2021 terealisasi sebesar Rp15.430.420.000,00.

Pada TA 2022, penerimaan sejenis disajikan pada catatan nomor 5.1.1.2.3.2 akun Bantuan Keuangan.

5.1.1.3 Lain-Lain Pendapatan Daerah Yang Sah

Anggaran (Rp)	Tahun 2022	Tahun 2021
	Realisasi (Rp)	Realisasi (Rp)
27.635.800.000,00	24.625.485.254,00	111.734.639.179,00

Jumlah tersebut merupakan realisasi Lain-Lain Pendapatan Daerah yang Sah periode 1 Januari s.d. 31 Desember 2022.

Lain-Lain Pendapatan Daerah Yang Sah adalah seluruh pendapatan daerah selain PAD dan Pendapatan Transfer, yang meliputi Hibah, Dana Darurat, dan Lain-Lain Pendapatan Sesuai Dengan Ketentuan Peraturan Perundang-Undangan.

5.1.1.3.1 Pendapatan Hibah

Pendapatan Hibah adalah penerimaan daerah yang berasal dari pemerintah negara asing, badan/lembaga asing, badan/lembaga internasional, pemerintah, badan/lembaga dalam negeri atau perseorangan, baik dalam bentuk devisa, rupiah maupun barang dan/atau jasa, termasuk tenaga ahli dan pelatihan yang tidak perlu dibayar kembali.

Realisasi Pendapatan Hibah Tahun 2022 sebesar Rp24.625.485.254,00 dengan anggaran Rp27.635.800.000,00 atau tercapai sebesar 89,11%, sedangkan untuk Tahun 2021 Rp111.734.639.179,00.

Pada Tahun 2022 Pemkab Magelang mendapatkan hibah dari pemerintah pusat dengan alokasi sebesar Rp24.545.485.254,00 berdasarkan Perjanjian Hibah Daerah (PHD) antara Pemerintah Pusat dan Pemkab Magelang Nomor PHD-06/MK.7/DTK.03/UPLAND/2021 tanggal 24 Maret 2021 yang kegunaannya untuk pengembangan padi organik di kawasan dataran tinggi (Kec. Grabag, Kec. Sawangan dan Kec. Bandongan).



Catatan atas Laporan Keuangan
Untuk tahun-tahun yang berakhir pada tanggal 31 Desember 2022 dan 2021

Berdasarkan Peraturan Menteri Keuangan Republik Indonesia Nomor 116/PMK.07/2022 tentang Perubahan Rincian Dana Alokasi Khusus Non Fisik Tahun 2022, Pendapatan dana BOS TA 2022 dilaporkan pada DAK Non Fisik, sedangkan Tahun Anggaran 2021 dilaporkan pada Lain - lain pendapatan sesuai dengan Ketentuan peraturan perundang – undangan.

Pendapatan Hibah Uang dari Pemerintah Pusat untuk Dinas Pendidikan dan Kebudayaan Kabupaten Magelang sebesar Rp80.000.000,00.

5.1.2. Belanja

Tahun 2022		Tahun 2021
Anggaran (Rp)	Realisasi (Rp)	Realisasi (Rp)
2.864.668.786.188,00	2.570.326.001.677,00	2.413.163.788.892,00

Belanja Daerah termasuk di dalamnya adalah belanja BLUD RSUD Muntilan, UPTD Puskesmas dan BLUD RS Merah Putih pada Dinas Kesehatan dan belanja BOS pada Dinas Pendidikan dan Kebudayaan. Realisasi belanja yang dikeluarkan dari rekening BLUD RSUD Muntilan sebesar Rp87.080.374.908,00 dan realisasi belanja BLUD yang dicairkan dari rekening BLUD UPTD Puskesmas dan realisasi BLUD RSUD Merah Putih di Dinkes sebesar Rp126.063.366.329,00 sehingga realisasi belanja keseluruhan BLUD sebesar Rp213.143.741.237,00. Sementara belanja BOS Negeri pada Dinas Pendidikan dan Kebudayaan sebesar Rp 92.173.576.477,00.

Belanja Daerah Tahun 2022 dianggarkan sebesar Rp2.864.668.786.188,00 dan terealisasi sebesar Rp2.570.326.001.677,00 atau tercapai sebesar 89,73%, sedangkan realisasi Tahun 2021 sebesar Rp2.413.163.788.892,00. Rincian realisasi Tahun 2022 dan 2021 dapat dilihat pada tabel berikut:

Tabel 5. 26 Realisasi Belanja

No	Uraian	Tahun 2022			Realisasi Tahun 2021 (Rp)
		Anggaran Setelah Perubahan (Rp)	Realisasi (Rp)	%	
1	2	3	4	5=4/3	6
1	Belanja Operasi	1.802.671.147.323,00	1.579.734.196.385,00	87,63	1.470.374.919.809,00
2	Belanja Modal	335.975.002.459,00	304.002.891.493,00	90,48	251.160.713.253,00
3	Belanja Tak Terduga	41.853.815.109,00	3.345.921.800,00	7,99	50.039.581.363,00
4	Belanja Transfer	684.168.821.297,00	683.242.991.999,00	99,86	641.588.574.467,00
	Jumlah	2.864.668.786.188,00	2.570.326.001.677,00	89,73	2.413.163.788.892,00

5.1.2.1. Belanja Operasi

Tahun 2022		Tahun 2021
Anggaran (Rp)	Realisasi (Rp)	Realisasi (Rp)
1.802.671.147.323,00	1.579.734.196.385,00	1.470.374.919.809,00

Belanja Operasi Tahun 2022 dianggarkan sebesar Rp1.802.671.147.323,00 dan terealisasi sebesar Rp1.579.734.196.385,00 atau tercapai 87,63%, sedangkan realisasi Tahun 2021 sebesar Rp1.470.374.919.809,00. Rincian realisasi Tahun 2022 dan 2021 dapat dilihat pada tabel dibawah ini :



Catatan atas Laporan Keuangan
Untuk tahun-tahun yang berakhir pada tanggal 31 Desember 2022 dan 2021

Tabel 5. 27 Realisasi Belanja Operasi

No	Uraian	Tahun 2022			Realisasi Tahun 2021 (Rp)
		Anggaran Setelah Perubahan (Rp)	Realisasi (Rp)	%	
1	2	3	4	5=4/3	6
1	Belanja Pegawai	1.055.190.037.282,00	909.490.218.457,00	86,19	872.000.973.628,00
2	Belanja Barang dan Jasa	588.022.968.729,00	517.021.760.709,00	87,93	497.012.849.640,00
3	Belanja Hibah	141.148.105.712,00	138.442.265.179,00	98,08	95.879.446.541,00
4	Belanja Bantuan Sosial	18.310.035.600,00	14.779.952.040,00	80,72	5.481.650.000,00
	Jumlah	1.802.671.147.323,00	1.579.734.196.385,00	87,63	1.470.374.919.809,00

5.1.2.1.1 Belanja Pegawai

	Tahun 2022	Tahun 2021
	Anggaran (Rp)	Realisasi (Rp)
	1.055.190.037.282,00	909.490.218.457,00
		872.000.973.628,00

Belanja Pegawai adalah kompensasi dalam bentuk uang maupun barang yang diberikan kepada pegawai negeri, pejabat negara, dan pensiunan serta pegawai honorer yang akan diangkat sebagai pegawai lingkup pemerintahan baik yang bertugas di dalam maupun di luar negeri sebagai imbalan atas pekerjaan yang telah dilaksanakan dalam rangka mendukung tugas dan fungsi unit organisasi pemerintah.

Belanja Pegawai Tahun 2022 dianggarkan sebesar Rp1.055.190.037.282,00 dan terealisasi sebesar Rp909.490.218.457,00 atau tercapai 86,19%, sedangkan realisasi Tahun 2021 sebesar Rp872.000.973.628,00. Rincian realisasi Tahun 2022 dan 2021 dapat dilihat pada tabel dibawah ini :

Tabel 5. 28 Realisasi Belanja Pegawai

No	Uraian	Tahun 2022			Realisasi Tahun 2021 (Rp)
		Anggaran Setelah Perubahan (Rp)	Realisasi (Rp)	%	
1	2	3	4	5=4/3	6
1	Belanja Gaji dan Tunjangan ASN	680.496.381.371,00	584.733.228.041,00	85,93	542.691.298.039,00
	Belanja Gaji Pokok ASN	527.217.282.785,00	444.198.014.522,00	84,25	413.516.565.331,00
	Belanja Tunjangan Keluarga ASN	40.043.852.917,00	38.455.618.109,00	96,03	35.984.410.859,00
	Belanja Tunjangan Jabatan ASN	7.127.256.979,00	6.425.558.500,00	90,15	6.474.955.000,00
	Belanja Tunjangan Fungsional ASN	32.662.572.314,00	31.474.979.230,00	96,36	30.106.544.474,00
	Belanja Tunjangan Fungsional Umum ASN	5.760.576.922,00	5.438.171.500,00	94,40	4.800.017.700,00
	Belanja Tunjangan Beras ASN	24.815.486.274,00	23.762.105.163,00	95,76	20.159.815.257,00
	Belanja Tunjangan PPh/Tunjangan Khusus ASN	5.265.880.134,00	4.362.107.058,00	82,84	2.666.098.834,00
	Belanja Pembulatan Gaji ASN	27.100.078,00	5.737.864,00	21,17	5.403.638,00
	Belanja Iuran Jaminan Kesehatan ASN	29.939.952.831,00	26.947.003.918,00	90,00	25.602.945.767,00



Catatan atas Laporan Keuangan
Untuk tahun-tahun yang berakhir pada tanggal 31 Desember 2022 dan 2021

No	Uraian	Tahun 2022			Realisasi Tahun 2021 (Rp)
		Anggaran Setelah Perubahan (Rp)	Realisasi (Rp)	%	
1	2	3	4	5=4/3	6
	Belanja Luran Jaminan Kecelakaan Kerja ASN	1.513.058.894,00	1.260.832.235,00	83,33	2.490.633.288,00
	Belanja Luran Jaminan Kematian ASN	3.470.511.404,00	2.403.099.942,00	69,24	883.907.891,00
	Belanja Luran Simpanan Peserta Tabungan Perumahan Rakyat ASN	2.652.849.839,00	0,00	0,00	0,00
2	Belanja Tambahan Penghasilan ASN - Tambahan Penghasilan berdasarkan Beban Kerja ASN	66.101.974.672,00	60.131.230.874,00	90,97	53.205.510.513,00
3	Tambahan Penghasilan Berdasarkan Pertimbangan Obyektif Lainnya ASN	213.059.835.565,00	176.724.967.140,00	82,95	196.416.103.664,00
	Belanja Insentif bagi ASN atas Pemungutan Pajak Daerah	6.659.069.934,00	5.569.533.364,00	83,64	3.729.303.056,00
	Belanja bagi ASN atas Insentif Pemungutan Retribusi Daerah	8.029.228.943,00	2.946.356.782,00	36,70	6.708.914.547,00
	Belanja Tunjangan Profesi Guru (TPG) PNSD	179.276.370.934,00	159.959.378.200,00	89,23	177.764.249.461,00
	Belanja Tunjangan Khusus Guru (TKG) PNSD	6.944.003.305,00	229.251.600,00	3,30	140.074.800,00
	Belanja Tambahan Penghasilan (Tamsil) Guru PNSD	6.715.044.805,00	3.718.928.500,00	55,38	1.159.274.950,00
	Belanja Jasa Pelayanan Kesehatan bagi ASN	1.423.645.141,00	879.247.705,00	61,76	3.473.761.850,00
	Belanja Honorarium	3.264.887.503,00	3.012.335.000,00	92,26	2.730.425.000,00
	Belanja Jasa Pengelolaan BMD	747.585.000,00	409.935.989,00	54,83	710.100.000,00
4	Belanja Gaji dan Tunjangan DPRD	29.137.104.000,00	29.052.757.332,00	99,71	27.760.861.928,00
	Belanja Uang Representasi DPRD	1.114.260.000,00	1.114.260.000,00	100,00	1.114.260.000,00
	Belanja Tunjangan Keluarga DPRD	155.526.600,00	129.698.100,00	83,39	130.800.600,00
	Belanja Tunjangan Beras DPRD	173.808.000,00	157.513.500,00	90,63	161.206.920,00
	Belanja Uang Paket DPRD	95.508.000,00	95.350.500,00	99,84	95.508.000,00
	Belanja Tunjangan Jabatan DPRD	1.615.677.000,00	1.615.677.000,00	100,00	1.615.677.000,00
	Belanja Tunjangan Alat Kelengkapan DPRD	136.111.500,00	131.635.350,00	96,71	131.726.700,00
	Belanja Tunjangan Alat Kelengkapan Lainnya DPRD	22.472.100,00	15.529.500,00	69,11	15.529.500,00



Catatan atas Laporan Keuangan
Untuk tahun-tahun yang berakhir pada tanggal 31 Desember 2022 dan 2021

No	Uraian	Tahun 2022			Realisasi Tahun 2021 (Rp)
		Anggaran Setelah Perubahan (Rp)	Realisasi (Rp)	%	
1	2	3	4	5=4/3	6
	Belanja Tunjangan Komunikasi Intensif Pimpinan dan Anggota DPRD	8.820.000.000,00	8.820.000.000,00	100,00	8.820.000.000,00
	Belanja Tunjangan Reses DPRD	2.205.000.000,00	2.205.000.000,00	100,00	2.205.000.000,00
	Belanja Pembebanan PPh kepada Pimpinan dan Anggota DPRD	6.000.000,00	489.162,00	8,15	1.162.448,00
	Belanja Pembulatan Gaji DPRD	37.440,00	0,00	0,00	0,00
	Belanja Tunjangan Kesejahteraan Pimpinan dan Anggota DPRD	8.996.703.360,00	8.982.104.220,00	99,84	8.294.990.760,00
	Belanja Tunjangan Transportasi DPRD	5.796.000.000,00	5.785.500.000,00	99,82	5.175.000.000,00
5	Belanja Gaji dan Tunjangan KDH/WKDH	1.286.780.469,00	1.197.491.377,00	93,06	1.045.443.479,00
	Belanja Gaji Pokok KDH/WKDH	55.577.000,00	54.600.000,00	98,24	54.672.564,00
	Belanja Tunjangan Keluarga KDH/WKDH	7.781.000,00	7.140.000,00	91,76	7.140.000,00
	Belanja Tunjangan Jabatan KDH/WKDH	98.280.000,00	98.280.000,00	100,00	98.280.000,00
	Belanja Tunjangan Beras KDH/WKDH	6.988.000,00	6.083.280,00	87,05	7.097.160,00
	Belanja Tunjangan PPh/Tunjangan Khusus KDH/WKDH	4.101.000,00	800.126,00	19,51	1.448.766,00
	Belanja Pembulatan Gaji KDH/WKDH	10.000,00	1.920,00	19,20	2.040,00
	Belanja luran Jaminan Kesehatan bagi KDH/WKDH	7.992.000,00	7.448.400,00	93,20	7.331.513,00
	Belanja luran Jaminan Kecelakaan Kerja KDH/WKDH	603.000,00	112.320,00	18,63	112.320,00
	Belanja luran Jaminan Kematian KDH/WKDH	1.629.000,00	336.960,00	20,69	336.960,00
	Belanja Insentif bagi KDH/WKDH atas Pemungutan Pajak Daerah	1.008.740.553,00	935.892.636,00	92,78	826.911.489,00
	Belanja Insentif bagi KDH/WKDH atas Pemungutan Retribusi Daerah bagi KDH/WKDH	95.078.916,00	86.795.735,00	91,29	42.110.667,00
6	Belanja Penerimaan Lainnya Pimpinan dan Anggota DPRD serta KDH/WKDH	997.320.000,00	997.255.000,00	99,99	993.000.000,00
	Belanja Dana Operasional Pimpinan DPRD	393.120.000,00	393.120.000,00	100,00	393.120.000,00



Catatan atas Laporan Keuangan
Untuk tahun-tahun yang berakhir pada tanggal 31 Desember 2022 dan 2021

No	Uraian	Tahun 2022			Realisasi Tahun 2021 (Rp)
		Anggaran Setelah Perubahan (Rp)	Realisasi (Rp)	%	
1	2	3	4	5=4/3	6
	Belanja Dana Operasional KDH/WKDH	604.200.000,00	604.135.000,00	99,99	599.880.000,00
7	Belanja Pegawai BOS	0,00	0,00	0,00	1.302.812.800,00
8	Belanja Pegawai BLUD	64.110.641.205,00	56.653.288.693,00	88,37	48.585.943.205,00
	Jumlah	1.055.190.037.282,00	909.490.218.457,00	86,19	872.000.973.628,00

Realisasi Belanja Pegawai Tahun 2022 mengalami kenaikan sebesar Rp37.489.244.829,00 atau 4,30% dari Tahun 2021 karena terdapat kenaikan Tambahan Penghasilan Pegawai Berdasarkan Beban Kerja di Tahun 2022 karena tambahan jumlah pegawai serta kenaikan realisasi gaji PPPK.

Rincian Belanja Pegawai Tahun 2022 dan 2021 per SKPD dapat dilihat pada **Lampiran 5.4.**

5.1.2.1.2 Belanja Barang dan Jasa

	Tahun 2022		Tahun 2021
	Anggaran (Rp)	Realisasi (Rp)	Realisasi (Rp)
	588.022.968.729,00	517.021.760.709,00	497.012.849.640,00

Belanja Barang dan Jasa digunakan untuk pengeluaran pembelian/ pengadaan barang yang nilai manfaatnya kurang dari 12 (dua belas) bulan dan/atau pemakaian jasa dalam melaksanakan program dan kegiatan pemerintah daerah.

Belanja Barang dan Jasa terdiri dari Belanja Barang, Belanja Jasa, Belanja Pemeliharaan, Belanja Perjalanan Dinas, Belanja Uang dan/atau Jasa Untuk Diberikan Kepada Pihak Ketiga/Pihak Lain/Masyarakat, Belanja Barang dan Jasa BOS, serta Belanja Barang dan Jasa BLUD.

Belanja Barang dan Jasa Tahun 2022 dianggarkan sebesar Rp588.022.968.729,00 dan terealisasi sebesar Rp517.021.760.709,00 atau tercapai 87,93%, sedangkan realisasi Tahun 2021 sebesar Rp497.012.849.640,00. Rincian realisasi Tahun 2022 dan 2021 dapat dilihat pada tabel dibawah ini :

Tabel 5. 29 Realisasi Belanja Barang dan Jasa

No	Uraian	Tahun 2022			Realisasi Tahun 2021 (Rp)
		Anggaran Setelah Perubahan (Rp)	Realisasi (Rp)	%	
1	2	3	4	5=4/3	6
1	Belanja Barang	82.276.050.832,00	73.590.646.265,00	89,44	73.283.318.364,00
	Belanja Barang Pakai Habis	82.276.050.832,00	73.590.646.265,00	89,44	73.275.818.364,00
	Belanja Barang Tak Habis Pakai	0,00	0,00	0,00	7.500.000,00
2	Belanja Jasa	223.722.565.873,00	187.311.921.757,00	83,73	210.670.858.517,00
	Belanja Jasa Kantor	157.331.911.368,00	139.874.077.473,00	88,90	165.483.831.002,00
	Belanja Iuran Jaminan/Asuransi	45.289.954.872,00	29.598.215.116,00	65,35	28.611.573.759,00
	Belanja Sewa Tanah	193.772.600,00	177.358.100,00	91,53	99.300.000,00



Catatan atas Laporan Keuangan
Untuk tahun-tahun yang berakhir pada tanggal 31 Desember 2022 dan 2021

No	Uraian	Tahun 2022			Realisasi Tahun 2021 (Rp)
		Anggaran Setelah Perubahan (Rp)	Realisasi (Rp)	%	
1	2	3	4	5=4/3	6
	Belanja Sewa Peralatan dan Mesin	2.340.986.940,00	1.411.495.190,00	60,29	1.509.261.618,00
	Belanja Sewa Gedung dan Bangunan	264.085.200,00	189.103.250,00	71,61	153.925.100,00
	Belanja Sewa Aset Tetap Lainnya	122.819.000,00	103.763.000,00	84,48	728.941.800,00
	Belanja Jasa Konsultasi Kontruksi	1.312.781.268,00	1.183.604.409,00	90,16	2.867.085.385,00
	Belanja Jasa Konsultasi Non Kontruksi	3.381.738.850,00	2.546.501.385,00	75,30	2.503.236.875,00
	Belanja Beasiswa Pendidikan PNS	84.200.000,00	81.600.000,00	96,91	101.500.000,00
	Belanja Kursus/Pelatihan, Sosialisasi, Bimbingan Teknis serta Pendidikan dan Pelatihan	13.333.161.889,00	12.079.730.430,00	90,60	8.565.211.978,00
	Belanja Jasa Insentif bagi Pegawai Non ASN atas Pemungutan Pajak Daerah	67.153.886,00	66.473.404,00	98,99	46.991.000,00
3	Belanja Pemeliharaan	23.155.009.179,00	21.435.667.791,00	92,57	20.371.170.047,00
	Belanja Pemeliharaan Tanah	147.000.000,00	146.300.000,00	99,52	13.800.000,00
	Belanja Pemeliharaan Peralatan dan Mesin	6.491.329.633,00	5.587.274.639,00	86,07	4.461.395.768,00
	Belanja Pemeliharaan Gedung dan Bangunan	3.862.953.874,00	3.838.970.432,00	99,38	4.436.165.279,00
	Belanja Pemeliharaan Jalan, Jaringan, dan Irigasi	12.653.725.672,00	11.863.122.720,00	93,75	11.459.809.000,00
4	Belanja Perjalanan Dinas-Belanja Perjalanan Dinas Dalam Negeri	37.551.337.557,00	30.769.185.891,00	81,94	17.944.231.543,00
5	Belanja Uang dan/atau Jasa untuk Diberikan kepada Pihak Ketiga/Pihak Lain/Masyarakat	19.820.786.368,00	19.047.780.751,00	96,10	17.435.608.731,00
	Belanja Uang yang diberikan Kepada Pihak ketiga /Pihak lain/ Masyarakat	16.307.835.580,00	15.882.692.905,00	97,39	13.068.682.505,00
	Belanja Jasa yang diberikan Kepada Pihak ketiga /Pihak lain/ Masyarakat	3.512.950.788,00	3.165.087.846,00	90,10	4.366.926.226,00
6	Belanja Barang dan Jasa Dana BOS	69.594.466.121,00	69.493.587.405,00	99,86	72.308.715.563,00
7	Belanja Barang dan Jasa BLUD	131.902.752.799,00	115.372.970.849,00	87,47	84.998.946.875,00
	Jumlah	588.022.968.729,00	517.021.760.709,00	87,93	497.012.849.640,00



Catatan atas Laporan Keuangan
Untuk tahun-tahun yang berakhir pada tanggal 31 Desember 2022 dan 2021

Realisasi Belanja Barang dan Jasa Tahun 2022 mengalami kenaikan sebesar Rp20.008.911.069,00 atau 4,03% dari Tahun 2021 karena adanya kenaikan signifikan pada belanja BLUD.

Rincian Belanja Barang dan Jasa Tahun 2022 dan 2021 per SKPD dapat dilihat pada **Lampiran 5.5**.

Rincian Belanja Uang dan/atau Jasa untuk Diberikan kepada Pihak Ketiga/Pihak Lain/Masyarakat dapat dilihat pada **Lampiran 5.6** dan **5.7**.

Rincian Belanja Barang dan Jasa BOS dapat dilihat pada **Lampiran 5.8**.

Rincian Belanja Barang dan Jasa BLUD dapat dilihat pada **Lampiran 5.9**.

5.1.2.1.3 Belanja Hibah

	Tahun 2022		Tahun 2021
	Anggaran (Rp)	Realisasi (Rp)	Realisasi (Rp)
	141.148.105.712,00	138.442.265.179,00	95.879.446.541,00

Realisasi Belanja Hibah digunakan untuk menganggarkan pemberian hibah dalam bentuk uang dan barang kepada pemerintah atau pemerintah daerah lainnya, dan kelompok masyarakat/perorangan yang secara spesifik telah ditetapkan peruntukkannya.

Belanja Hibah Tahun 2022 dianggarkan sebesar Rp141.148.105.712,00 dan terealisasi sebesar Rp138.442.265.179,00 atau tercapai 98,08%, sedangkan realisasi Tahun 2021 sebesar Rp95.879.446.541,00. Rincian realisasi Tahun 2022 dan 2021 dapat dilihat pada tabel dibawah ini :

Tabel 5. 30 Realisasi Belanja Hibah

No	Uraian	Tahun 2022			Realisasi Tahun 2021 (Rp)
		Anggaran Setelah Perubahan (Rp)	Realisasi (Rp)	%	
1	2	3	4	5=4/3	6
1.	Belanja Hibah Kepada Pemerintah Pusat	10.950.123.412,00	10.690.959.700,00	97,63	6.354.000.000,00
	Belanja Hibah Uang kepada Pemerintah Pusat	6.579.000.000,00	6.479.000.000,00	98,48	6.354.000.000,00
	Belanja Hibah Barang kepada Pemerintah Pusat	4.371.123.412,00	4.211.959.700,00	96,36	0,00
2.	Belanja Hibah kepada Badan, Lembaga, Organisasi Kemasyarakatan yang Berbadan Hukum Indonesia	101.990.551.300,00	99.635.336.767,00	97,69	87.225.715.541,00
	Belanja Hibah kepada Badan dan Lembaga yang Bersifat Nirlaba, Sukarela dan Sosial yang Dibentuk Berdasarkan Peraturan Perundang-Undangan	40.847.775.800,00	39.768.188.500,00	97,36	40.463.055.698,00
	Belanja Hibah kepada Badan dan Lembaga Nirlaba, Sukarela dan Sosial yang Telah Memiliki Surat	6.072.485.000,00	5.927.939.500,00	97,62	3.315.101.250,00



Catatan atas Laporan Keuangan
Untuk tahun-tahun yang berakhir pada tanggal 31 Desember 2022 dan 2021

No	Uraian	Tahun 2022			Realisasi Tahun 2021 (Rp)
		Anggaran Setelah Perubahan (Rp)	Realisasi (Rp)	%	
1	2	3	4	5=4/3	6
	Keterangan Terdaftar				
	Belanja Hibah kepada Badan dan Lembaga Nirlaba, Sukarela Bersifat Sosial Kemasyarakatan	55.070.290.500,00	53.939.208.767,00	97,95	43.447.558.593,00
3.	Belanja Hibah Dana BOS -Belanja Hibah Uang Dana BOS yang Diterima oleh Satdikdas Swasta	25.907.700.000,00	25.816.237.712,00	99,65	0,00
4.	Belanja Hibah Bantuan Keuangan Kepada Partai Politik	2.299.731.000,00	2.299.731.000,00	100,00	2.299.731.000,00
	Jumlah	141.148.105.712,00	138.442.265.179,00	98,08	95.879.446.541,00

Realisasi Belanja Hibah Tahun 2022 mengalami kenaikan sebesar Rp42.562.818.638,00 atau 44,39% dari Tahun 2021 karena adanya belanja hibah BOS untuk sekolah swasta yang Tahun 2021 tidak masuk dalam APBD, sedangkan Tahun 2022 masuk di APBD sehingga menambah realisasi belanja hibah.

Rincian Belanja Hibah Tahun 2022 dan 2021 per SKPD dapat dilihat pada tabel dibawah ini:

Tabel 5. 31 Realisasi Belanja Hibah per SKPD

No	SKPD	Tahun 2022			Realisasi Tahun 2021 (Rp)
		Anggaran Setelah Perubahan (Rp)	Realisasi (Rp)	%	
1	2	3	4	5=4/3	6
1	Disdikbud	65.730.145.800,00	64.697.766.212,00	98,43	37.469.195.475,00
2	Dinkes	150.000.000,00	150.000.000,00	100,00	150.000.000,00
3	DPUPR	21.086.263.000,00	21.076.261.000,00	99,95	11.932.490.000,00
4	Satpol PP	2.532.023.412,00	2.398.416.400,00	94,72	225.000.000,00
5	BPBD	32.500.000,00	32.500.000,00	100,00	142.966.764,00
6	Dinsos PPKB PPPA	40.217.500,00	40.217.500,00	100,00	22.650.000,00
7	Disperinaker	662.530.000,00	651.300.000,00	98,30	531.000.000,00
8	Distanpangan	27.214.485.000,00	26.095.169.767,00	95,89	21.409.064.629,00
9	DLH	0,00	0,00	0,00	57.000.000,00
10	Dispermades	878.500.000,00	868.500.000,00	98,86	306.500.000,00
11	Dishub	129.500.000,00	129.500.000,00	100,00	12.300.000,00
12	Disdagkop UMKM	0,00	0,00	0,00	50.000.000,00
13	Disparpora	2.349.460.000,00	2.303.960.000,00	98,06	2.054.095.223,00
14	Dispeterikan	780.800.000,00	744.550.000,00	95,36	2.206.938.450,00
15	Setda	15.780.350.000,00	15.739.850.000,00	99,74	16.873.815.000,00
16	BPPKAD	1.281.600.000,00	1.164.543.300,00	90,87	0,00
17	BKPPD	150.000.000,00	0,00	0,00	136.700.000,00
18	Kesbangpol	2.349.731.000,00	2.349.731.000,00	100,00	2.299.731.000,00
	Jumlah	141.148.105.712,00	138.442.265.179,00	98,08	95.879.446.541,00

Hibah yang belum tersalurkan per 31 Desember 2022 masih disajikan sebagai Persediaan di Neraca.



Catatan atas Laporan Keuangan
Untuk tahun-tahun yang berakhir pada tanggal 31 Desember 2022 dan 2021

Belanja Hibah kepada Badan, Lembaga, Organisasi Kemasyarakatan yang Berbadan Hukum Indonesia per SKPD dapat dilihat pada **Lampiran 5.10**.

Rincian Belanja Hibah Bantuan Keuangan Kepada Partai Politik Tahun 2022 dan 2021 dapat dilihat pada tabel berikut :

Tabel 5. 32 Realisasi Belanja Hibah Bantuan Keuangan Kepada Partai Politik

No	Uraian	Tahun 2022			Realisasi Tahun 2021 (Rp)
		Anggaran Setelah Perubahan (Rp)	Realisasi (Rp)	%	
1	2	3	4	5=4/3	6
1	Partai Demokrasi Indonesia Perjuangan	548.334.000,00	548.334.000,00	100,00	548.334.000,00
2	Partai Kebangkitan Bangsa	469.272.000,00	469.272.000,00	100,00	469.272.000,00
3	Partai Gerindra	323.268.000,00	323.268.000,00	100,00	323.268.000,00
4	Partai Golongan Karya	232.701.000,00	232.701.000,00	100,00	232.701.000,00
5	Partai Amanat Nasional	152.430.000,00	152.430.000,00	100,00	152.430.000,00
6	Partai Persatuan Pembangunan	215.070.000,00	215.070.000,00	100,00	215.070.000,00
7	Partai Keadilan Sejahtera	175.092.000,00	175.092.000,00	100,00	175.092.000,00
8	Partai Demokrat	91.476.000,00	91.476.000,00	100,00	91.476.000,00
9	Partai Nasional Demokrat	92.088.000,00	92.088.000,00	100,00	92.088.000,00
	Jumlah	2.299.731.000,00	2.299.731.000,00	100,00	2.299.731.000,00

Untuk tahun 2022, Hibah Bantuan Keuangan Kepada Partai berdasarkan SK Bupati Nomor 180.182/23/KEP/47/2022 tanggal 20 Januari 2022 tentang Pemberian Bantuan Keuangan kepada Partai Politik Kabupaten Magelang Tahun 2022.

5.1.2.1.4 Belanja Bantuan Sosial

	Tahun 2022	Tahun 2021
	Anggaran (Rp)	Realisasi (Rp)
	18.310.035.600,00	14.779.952.040,00
		5.481.650.000,00

Realisasi Belanja Bantuan Sosial digunakan untuk pemberian bantuan dalam bentuk uang dan barang kepada masyarakat yang bertujuan untuk peningkatan kesejahteraan masyarakat.

Belanja Bantuan Sosial Tahun 2022 dianggarkan sebesar Rp18.310.035.600,00 dan terealisasi sebesar Rp14.779.952.040,00 atau tercapai 80,72%, sedangkan realisasi Tahun 2021 sebesar Rp5.481.650.000,00. Rincian realisasi Tahun 2022 dan 2021 dapat dilihat pada tabel dibawah ini :

Tabel 5. 33 Realisasi Belanja Bantuan Sosial

No	Uraian	Tahun 2022			Realisasi Tahun 2021 (Rp)
		Anggaran Setelah Perubahan (Rp)	Realisasi (Rp)	%	
1	2	3	4	5=4/3	6
1.	Belanja Bantuan Sosial kepada Individu	6.283.050.000,00	3.801.270.440,00	60,50	0,00
a.	Belanja Bantuan Sosial Uang yang direncanakan kepada Individu	6.117.800.000,00	3.708.200.000,00	60,61	0,00



Catatan atas Laporan Keuangan
Untuk tahun-tahun yang berakhir pada tanggal 31 Desember 2022 dan 2021

No	Uraian	Tahun 2022			Realisasi Tahun 2021 (Rp)
		Anggaran Setelah Perubahan (Rp)	Realisasi (Rp)	%	
1	2	3	4	5=4/3	6
b.	Belanja Bantuan Sosial Barang yang Direncanakan kepada Individu	165.250.000,00	93.070.440,00	56,32	0,00
2.	Belanja Bantuan Sosial kepada Keluarga - Belanja Bantuan Sosial Uang yang direncanakan kepada Keluarga	0,00	0,00	0,00	1.100.000.000,00
3.	Belanja Bantuan Sosial kepada Kelompok Masyarakat - Belanja Bantuan Sosial Uang yang direncanakan kepada Kelompok Masyarakat	11.770.450.600,00	10.737.146.600,00	91,22	4.381.650.000,00
4.	Belanja Bantuan Sosial kepada Lembaga Non Pemerintahan (Bidang Pendidikan, Keagamaan dan Bidang Lainnya) - Belanja Bantuan Sosial Uang yang direncanakan kepada Lembaga Non Pemerintahan (Bidang Pendidikan, Keagamaan dan Bidang Lainnya)	256.535.000,00	241.535.000,00	94,15	0,00
	Jumlah	18.310.035.600,00	14.779.952.040,00	80,72	5.481.650.000,00

Realisasi Belanja Bantuan Sosial Tahun 2022 mengalami kenaikan sebesar Rp9.298.302.040,00 atau 169,63% dari Tahun 2021 karena adanya kenaikan realisasi belanja Bantuan Sosial untuk RTLH pada SKPD Dinas Perumahan Rakyat dan Kawasan Permukiman.

Rincian Belanja Bantuan Sosial Tahun 2022 dan 2021 per SKPD dapat dilihat pada tabel dibawah ini:

Tabel 5. 34 Realisasi Belanja Bantuan Sosial per SKPD

No	SKPD	Tahun 2022			Realisasi Tahun 2021 (Rp)
		Anggaran Setelah Perubahan (Rp)	Realisasi (Rp)	%	
1	2	3	4	5=4/3	6
1	Disdikbud	935.025.000,00	688.350.000,00	73,62	1.447.650.000,00
2	Dinkes	367.000.000,00	367.000.000,00	100,00	2.934.000.000,00
3	DPRKP	9.715.425.600,00	8.955.796.600,00	92,18	1.100.000.000,00
4	Dinkes PPKB PPPA	2.233.985.000,00	1.544.405.440,00	69,13	0,00
5	Dishub	287.100.000,00	245.700.000,00	85,58	0,00
6	Disdagkop UKM	3.759.750.000,00	2.066.850.000,00	54,97	0,00
7	Dispeterikan	1.011.750.000,00	911.850.000,00	90,13	0,00
	Jumlah	18.310.035.600,00	14.779.952.040,00	80,72	5.481.650.000,00

Realisasi Belanja Bantuan Sosial per rekening dapat dijelaskan sebagai berikut :

1. Realisasi Belanja Bantuan Sosial Uang yang Direncanakan kepada Individu terealisasi sebesar Rp3.708.200.000,00 dari anggaran sebesar Rp6.117.800.000,00 atau tercapai sebesar 60,61%, dengan rincian per SKPD pada tabel sebagai berikut:



Catatan atas Laporan Keuangan
Untuk tahun-tahun yang berakhir pada tanggal 31 Desember 2022 dan 2021

Tabel 5. 35 Realisasi Belanja Bantuan Sosial Uang yang Direncanakan Kepada Individu

No	Nama SKPD	Anggaran	Realisasi	%	Penjelasan
1	2	3	4	5=4/3	6
1	Dinkes PPKB PPPA	1.812.200.000,00	1.209.800.000,00	66,76	Adanya calon penerima yang sudah meninggal serta adanya calon penerima yang sudah menerima bantuan yang lain
2	Dishub	287.100.000,00	245.700.000,00	85,58	Sebanyak 92 calon penerima tidak lolos verifikasi antara lain disebabkan karena KTP juru mudi (supir angkutan) bukan warga kabupaten magelang serta adanya juru mudi (supir angkutan) sudah mendapatkan bantuan dari Dinas/Kementrian lainnya (dobel)
3	Disdagkop UKM	3.759.750.000,00	2.066.850.000,00	54,97	Usulan awal calon penerima bansos berjumlah 8.355, dari data awal calon penerima bansos terdapat data calon penerima bansos yang sudah menerima BLT BBM 1.309, Sudah terdaftar di Dinas Perhubungan 3, Alamat tidak jelas 1.460, Tidak Layak 888, Tidak kembali saat verifikasi 10, sehingga jumlah calon penerima bansos yang masuk usulan SK Bupati berjumlah 4.685. Dari calon penerima yang sudah masuk usulan SK Bupati ada 92 penerima yang tidak mencairkan bantuan.
4	Dispeterikan	258.750.000,00	185.850.000,00	71,83	Ada sebagian penerima hibah yang tidak lolos verval
	Jumlah	6.117.800.000,00	3.708.200.000,00	60,61	

2. Realisasi Belanja Bantuan Sosial Barang yang Direncanakan kepada Individu terealisasi sebesar Rp93.070.440,00 dari anggaran Rp165.250.000,00 atau tercapai sebesar 56,32%, dengan rincian per SKPD pada tabel sebagai berikut:

Tabel 5. 36 Realisasi Belanja Bantuan Sosial Barang yang Direncanakan kepada Individu

No	Nama SKPD	Anggaran	Realisasi	%	Penjelasan
1	2	3	4	5=4/3	6
1	Dinsos PPKB PPPA	165.250.000,00	93.070.440,00	56,32	Adanya calon penerima yang sudah meninggal serta adanya calon penerima yang sudah menerima bantuan yang lain
	Jumlah	165.250.000,00	93.070.440,00	56,32	

3. Realisasi Belanja Bantuan Sosial Uang yang Direncanakan kepada Kelompok Masyarakat terealisasi sebesar Rp10.737.146.600,00 dari anggaran sebesar Rp11.770.450.600,00 atau tercapai sebesar 91,22%, dengan rincian per SKPD pada tabel sebagai berikut:

Tabel 5. 37 Realisasi Belanja Bantuan Sosial Uang yang Direncanakan kepada Kelompok Masyarakat

No	Nama SKPD	Anggaran	Realisasi	%	Penjelasan
1	2	3	4	5=4/3	6
1	Disdikbud	935.025.000,00	688.350.000,00	73,62	ada penerima berdasarkan sk hibah bansos (Gulkin) sudah mendapatkan dana PIP, untuk Gulkin SD dari jumlah 248 murid terrealisasi 247 murid dikarenakan ada



Catatan atas Laporan Keuangan
Untuk tahun-tahun yang berakhir pada tanggal 31 Desember 2022 dan 2021

No	Nama SKPD	Anggaran	Realisasi	%	Penjelasan
1	2	3	4	5=4/3	6
					pengembalian/sts (No. sts/00156/BPPKAD/2023 pertanggal:16/1/2023) Rp. 450.000,- 1 penerima a.n. Sari Nur Rokhman SDN Ketundan 2 dan untuk Gulkin SMP dari 1.847 siswa terrealisasi 1.336 siswa dan sisa 511 siswa sudah mendapatkan dana PIP. Gulkin persiswa Rp. 375.000,- untuk kelas 7 dan Rp. 750.000,- untuk kelas 8.
2	Dinkes	367.000.000,00	367.000.000,00	100,00	
3	DPUPR	9.715.425.600,00	8.955.796.600,00	92,18	30 unit tidak dicairkan karena mendapat bantuan lain dan 4 Calon penerima mengundurkan diri
4	Dispeterikan	753.000.000,00	726.000.000,00	96,41	Tidak diambil karena kurang persyaratan administrasi dan sampai batas waktu terakhir pencairan belum bias melengkapi
	Jumlah	11.770.450.600,00	10.737.146.600,00	91,22	

4. Realisasi Belanja Bantuan Sosial Uang yang Direncanakan kepada Lembaga Non Pemerintahan (Bidang Pendidikan, Keagamaan Dan Bidang Lainnya) terealisasi sebesar Rp241.535.000,00 dari anggaran sebesar Rp256.535.000,00 atau tercapai sebesar 94,15%, dengan rincian per SKPD pada tabel sebagai berikut:

Tabel 5. 38 Realisasi Belanja Bantuan Sosial Uang yang Direncanakan Kepada Lembaga Non Pemerintahan (Bidang Pendidikan, Keagamaan Dan Bidang Lainnya)

No	Nama SKPD	Anggaran	Realisasi	%	Penjelasan
1	2	3	4	5=4/3	6
1	Dinsos PPKB PPPA	256.535.000,00	241.535.000,00	94,15	sejak pengajuan proposal sampai dengan pencairan Bansos, banyak calon penerima Bansos meninggal (terutama Lansia) dan / atau sudah menerima bantuan jenis lain.
	Jumlah	256.535.000,00	241.535.000,00	94,15	

5.1.2.2. Belanja Modal

	Tahun 2022	Tahun 2021
	Anggaran (Rp)	Realisasi (Rp)
	335.975.002.459,00	304.002.891.493,00
		251.160.713.253,00

Belanja Modal Tahun 2022 dan 2021 terdiri dari:

Tabel 5. 39 Realisasi Belanja Modal

No	Uraian	Tahun 2022			Realisasi Tahun 2021 (Rp)
		Anggaran Setelah Perubahan (Rp)	Realisasi (Rp)	%	
1	2	3	4	5=4/3	6
1	Tanah	33.135.241.255,00	29.958.753.449,00	90,41	1.282.719.408,00
2	Peralatan dan Mesin	134.515.564.585,00	125.167.670.997,00	93,05	79.475.721.306,00
3	Gedung dan Bangunan	65.980.348.039,00	49.618.052.297,00	75,20	118.861.327.368,00
4	Jalan. Irigasi dan Jaringan	92.035.280.660,00	89.144.512.113,00	96,86	43.812.356.370,00
5	Aset Tetap Lainnya	10.308.567.920,00	10.113.902.637,00	98,11	7.286.258.061,00



Catatan atas Laporan Keuangan
Untuk tahun-tahun yang berakhir pada tanggal 31 Desember 2022 dan 2021

No	Uraian	Tahun 2022			Realisasi Tahun 2021 (Rp)
		Anggaran Setelah Perubahan (Rp)	Realisasi (Rp)	%	
1	2	3	4	5=4/3	6
6	Aset Lainnya (Aset tak berwujud)	0,00	0,00	0,00	442.330.740,00
	Jumlah	335.975.002.459,00	304.002.891.493,00	90,48	251.160.713.253,00

Realisasi Belanja Modal Tahun 2022 dan 2021 tersebut termasuk Belanja Modal yang sumber dananya dari BOS, BLUD UPTD Puskesmas dan RSUD Merah Putih pada Dinas Kesehatan, serta BLUD RSUD Muntian yang terdiri dari:

Tabel 5. 40 Realisasi Belanja Modal BLUD dan BOS

No	Uraian	Tahun 2022			Realisasi Tahun 2021 (Rp)
		Anggaran Setelah Perubahan (Rp)	Realisasi (Rp)	%	
1	2	3	4	5=4/3	6
1.	BOS	22.718.782.886,00	22.679.989.072,00	99,83	20.760.513.270,00
2.	UPTD Puskesmas & RS Merah Putih	33.308.687.331,00	30.749.354.289,00	92,32	13.653.134.244,00
3.	BLUD RSU Muntian	23.816.568.000,00	10.368.127.406,00	43,53	9.100.889.219,00
	Jumlah	79.844.038.217,00	63.797.470.767,00	79,90	43.514.536.733,00

Rincian Belanja Modal per SKPD Tahun 2022 dan 2021 secara rinci dapat dilihat pada **Lampiran 5.11**

5.1.2.2.1 Belanja Modal Tanah

	Tahun 2022	Tahun 2021
	Anggaran (Rp)	Realisasi (Rp)
	33.135.241.255,00	29.958.753.449,00
		1.282.719.408,00

Belanja Modal Tanah Tahun 2022 dan 2021 terdiri dari:

Tabel 5. 41 Realisasi Belanja Modal Tanah

No	Uraian	Tahun 2022			Realisasi Tahun 2021 (Rp)
		Anggaran Setelah Perubahan (Rp)	Realisasi (Rp)	%	
1	2	3	4	5=4/3	6
1.	Belanja Modal Tanah Persil - Pengadaan Tanah Untuk Bangunan Gedung	7.000.000.000,00	6.394.643.336,00	91,35	0,00
2.	Belanja Modal Lapangan - Pengadaan Tanah Untuk Bangunan Bukan Gedung (Belanja Modal Lapangan)	26.135.241.255,00	23.564.110.113,00	90,16	1.282.719.408,00
	Jumlah	33.135.241.255,00	29.958.753.449,00	90,41	1.282.719.408,00

Realisasi Belanja Modal Tanah Tahun 2022 mengalami kenaikan sebesar Rp28.676.034.041,00 atau 2.235,57% dari Tahun 2021 karena adanya pengadaan tanah pada SKPD DPUPR untuk tugu batas di Kec. Ngablak, SKPD DLH untuk perluasan TPA sampah, dan SKPD Disparpora untuk pembangunan *sport center*.



Catatan atas Laporan Keuangan
Untuk tahun-tahun yang berakhir pada tanggal 31 Desember 2022 dan 2021

Rincian Belanja Modal Tanah per SKPD Tahun 2022 dan 2021 secara rinci pada
Lampiran 5.12

5.1.2.2.2 Belanja Modal Peralatan dan Mesin

	Tahun 2022	Tahun 2021
	Anggaran (Rp)	Realisasi (Rp)
	134.515.564.585,00	125.167.670.997,00
		79.475.721.306,00

Belanja Modal Peralatan dan Mesin Tahun 2022 dan 2021 terdiri dari:

Tabel 5. 42 Realisasi Belanja Modal Peralatan dan Mesin

No	Uraian	Tahun 2022			Realisasi Tahun 2021 (Rp)
		Anggaran Setelah Perubahan (Rp)	Realisasi (Rp)	%	
1	2	3	4	5=4/3	6
1.	Belanja Modal Alat Besar	23.419.950,00	23.250.000,00	99,27	2.055.660.870,00
	Pengadaan Alat-Alat Besar Darat	9.375.000,00	9.319.500,00	99,41	0,00
	Pengadaan Alat-alat Bantu	14.044.950,00	13.930.500,00	99,19	2.055.660.870,00
2.	Belanja Modal Alat Angkutan	9.758.845.025,00	7.943.040.515,00	81,39	3.422.634.543,00
	Pengadaan Alat Angkutan Darat Bermotor	9.611.195.025,00	7.795.579.315,00	81,11	3.377.309.543,00
	Pengadaan Alat Angkutan Darat Tak Bermotor	147.650.000,00	147.461.200,00	99,87	45.325.000,00
3.	Belanja Modal Alat Bengkel dan Alat Ukur	1.085.132.196,00	1.063.888.153,00	98,04	108.330.000,00
	Pengadaan Alat Bengkel Bermesin	834.977.360,00	814.846.153,00	97,59	0,00
	Pengadaan Alat Bengkel Tak Bermesin	4.850.000,00	4.850.000,00	100,00	7.250.000,00
	Pengadaan Alat Ukur	245.304.836,00	244.192.000,00	99,55	101.080.000,00
4.	Belanja Modal Alat Pertanian	143.764.000,00	91.897.500,00	63,92	13.200.000,00
	Belanja Modal Alat Pengolahan	143.764.000,00	91.897.500,00	63,92	13.200.000,00
5.	Belanja Modal Alat Kantor dan Rumah Tangga	8.464.385.528,00	8.220.166.724,00	97,11	7.187.305.150,00
	Pengadaan Alat Kantor	1.993.412.466,00	1.909.407.492,00	95,79	4.792.445.950,00
	Pengadaan Alat Rumah Tangga	6.171.675.062,00	6.019.582.232,00	97,54	2.081.659.200,00
	Pengadaan Meja Dan Kursi Kerja/Rapat Pejabat	299.298.000,00	291.177.000,00	97,29	313.200.000,00
6.	Belanja Modal Alat Studio, Komunikasi, dan Pemancar	1.256.965.638,00	1.238.452.538,00	98,53	497.322.100,00
	Pengadaan Alat Studio	726.816.638,00	712.827.138,00	98,08	311.911.500,00
	Pengadaan Alat Komunikasi	329.099.000,00	327.611.400,00	99,55	185.410.600,00
	Belanja Modal Peralatan Pemancar	201.050.000,00	198.014.000,00	98,49	0,00
7.	Belanja Modal Alat	26.623.912.927,00	24.389.850.110,00	91,61	21.811.176.774,00



Catatan atas Laporan Keuangan
Untuk tahun-tahun yang berakhir pada tanggal 31 Desember 2022 dan 2021

No	Uraian	Tahun 2022			Realisasi Tahun 2021 (Rp)
		Anggaran Setelah Perubahan (Rp)	Realisasi (Rp)	%	
1	2	3	4	5=4/3	6
	Kedokteran dan Kesehatan				
	Pengadaan Alat Kedokteran	8.205.763.083,00	7.571.302.560,00	92,27	21.811.176.774,00
	Pengadaan Alat Kesehatan	18.418.149.844,00	16.818.547.550,00	91,32	0,00
8.	Belanja Modal Alat Laboratorium	18.859.814.410,00	18.412.810.830,00	97,63	3.551.424.680,00
	Pengadaan Unit-Unit Laboratorium	480.000.000,00	352.730.000,00	73,49	1.384.114.940,00
	Pengadaan Alat Peraga/Praktek Sekolah	17.975.585.410,00	17.678.055.070,00	98,34	2.029.830.740,00
	Belanja modal alat pendeteksi radiasi/Proteksi Lingkungan	25.789.000,00	21.027.500,00	81,54	6.855.000,00
	Belanja modal alat laboratoriu lingkungan hidup	168.440.000,00	165.116.560,00	98,03	130.624.000,00
	Belanja Modal Peralatan Laboratorium Hydrodinamica	210.000.000,00	195.881.700,00	93,28	0,00
9.	Belanja Modal Komputer	8.242.260.864,00	7.826.923.865,00	94,96	5.827.347.385,00
	Belanja Modal Komputer Unit	5.731.011.155,00	5.412.465.600,00	94,44	3.642.144.385,00
	Belanja Modal Peralatan Komputer	2.511.249.709,00	2.414.458.265,00	96,15	2.185.203.000,00
10.	Belanja Modal Alat Eksplorasi	0,00	0,00	0,00	1.788.405.980,00
	Belanja Modal alat ekplorasi Geofisika	0,00	0,00	0,00	1.788.405.980,00
11.	Belanja Modal Alat Keselamatan Kerja	783.713.800,00	774.658.800,00	98,84	37.785.480,00
	Belanja Modal Alat Deteksi	190.975.000,00	190.785.000,00	99,90	0,00
	Belanja Modal Alat Pelindung	0,00	0,00	0,00	6.460.480,00
	Belanja Modal Alat SAR	592.738.800,00	583.873.800,00	98,50	31.325.000,00
12.	Belanja Modal Alat Peraga	330.985.000,00	327.383.625,00	98,91	308.611.200,00
	Belanja Modal Alat Peraga Pelatihan dan Percontohan	330.985.000,00	327.383.625,00	98,91	308.611.200,00
13.	Belanja Modal Rambu-Rambu	3.371.645.300,00	3.365.477.640,00	99,82	69.892.000,00
14.	Belanja Modal Peralatan Olahraga	150.000.000,00	141.000.000,00	94,00	0,00
15.	Belanja Modal Peralatan dan Mesin - BLUD	41.099.629.634,00	37.045.388.698,00	90,14	19.126.547.935,00
16.	Belanja Modal Peralatan dan Mesin- BOS	14.321.090.313,00	14.303.481.999,00	99,88	13.670.077.209,00
	Jumlah	134.515.564.585,00	125.167.670.997,00	93,05	79.475.721.306,00



Catatan atas Laporan Keuangan
Untuk tahun-tahun yang berakhir pada tanggal 31 Desember 2022 dan 2021

Realisasi Belanja Modal Peralatan dan Mesin Tahun 2022 mengalami kenaikan sebesar Rp45.691.949.691,00 atau 57,49% dari Tahun 2021 karena adanya kenaikan belanja modal alat angkutan, belanja modal alat peraga praktik sekolah, belanja modal rambu – rambu dan belanja modal peralatan dan mesin BLUD.

Belanja Modal Peralatan dan Mesin per SKPD Tahun 2022 dan 2021 secara rinci pada **Lampiran 5.13**

5.1.2.2.3 Belanja Modal Gedung dan Bangunan

	Tahun 2022	Tahun 2021
	Anggaran (Rp)	Realisasi (Rp)
	65.980.348.039,00	49.618.052.297,00
		118.861.327.368,00

Belanja Modal Gedung dan Bangunan Tahun 2022 dan 2021 terdiri dari:

Tabel 5. 43 Realisasi Belanja Modal Gedung dan Bangunan

No	Uraian	Tahun 2022			Realisasi Tahun 2021 (Rp)
		Anggaran Setelah Perubahan (Rp)	Realisasi (Rp)	%	
1	2	3	4	5=4/3	6
1	Belanja Modal Bangunan Gedung - Belanja Modal Gedung dan Bangunan Tempat Kerja	49.802.747.342,00	45.394.381.675,00	91,15	116.245.501.040,00
2	Belanja Modal Tugu Titik Kontrol/Pasti - - Belanja Modal Tugu/Tanda Batas	154.975.000,00	151.577.625,00	97,81	21.243.750,00
3	Belanja Modal Gedung dan Bangunan - BLUD	16.022.625.697,00	4.072.092.997,00	25,41	2.594.582.578,00
	Jumlah	65.980.348.039,00	49.618.052.297,00	75,20	118.861.327.368,00

Mempedomani Permendikbud Nomor 2 Tahun 2022 tentang Petunjuk Teknis Pengelolaan Dana Bantuan Operasional Sekolah Reguler yang membatasi penggunaan Dana BOS maka realisasi Belanja Modal Gedung dan Bangunan Tahun 2022 yang berasal dari Dana BOS berjumlah Rp0,00.

Realisasi Belanja Modal Gedung dan Bangunan Tahun 2022 mengalami penurunan sebesar (Rp69.243.275.071,00) atau (58,26)% dari Tahun 2021 karena adanya penurunan pada realisasi belanja modal bangunan gedung kantor dan belanja modal bangunan kesehatan.

Belanja Modal Gedung dan Bangunan per SKPD Tahun 2022 dan 2021 secara rinci pada **Lampiran 5.14**.



5.1.2.2.4 Belanja Modal Jalan, Jaringan, dan Irigasi

Tahun 2022		Tahun 2021
Anggaran (Rp)	Realisasi (Rp)	Realisasi (Rp)
92.035.280.660,00	89.144.512.113,00	43.812.356.370,00

Belanja Modal Jalan, Jaringan, dan Irigasi Tahun 2022 dan 2021 terdiri dari:

Tabel 5. 44 Realisasi Belanja Modal Jalan, Irigasi dan Jaringan

No	Uraian	Tahun 2022			Realisasi Tahun 2021 (Rp)
		Anggaran Setelah Perubahan (Rp)	Realisasi (Rp)	%	
1	2	3	4	5=4/3	6
1.	Belanja Modal Jalan dan Jembatan	77.872.048.360,00	75.686.019.653,00	97,19	33.579.308.647,00
	Belanja Modal Jalan	62.677.107.860,00	61.014.365.773,00	97,35	8.099.724.650,00
	Belanja Modal Jembatan	15.194.940.500,00	14.671.653.880,00	96,56	25.479.583.997,00
2.	Belanja Modal Bangunan Air	7.141.593.020,00	7.058.820.325,00	98,84	6.717.471.273,00
	Pengadaan Bangunan Air Irigasi	7.141.593.020,00	7.058.820.325,00	98,84	6.717.471.273,00
3.	Belanja Modal Instalasi	7.021.639.280,00	6.399.672.135,00	91,14	2.482.683.500,00
	Pengadaan Instalasi Air Kotor	0,00	0,00	0,00	2.482.683.500,00
	Pengadaan Instalasi Pengolahan Sampah	7.021.639.280,00	6.399.672.135,00	91,14	0,00
4.	Belanja Modal Jalan, Irigasi dan Jaringan - BLUD	0,00	0,00	0,00	1.032.892.950,00
	Jumlah	92.035.280.660,00	89.144.512.113,00	96,86	43.812.356.370,00

Realisasi Belanja Modal Jalan, Jaringan, dan Irigasi Tahun 2022 mengalami kenaikan sebesar Rp45.332.155.743,00 atau 103,47% dari Tahun 2021 karena adanya kenaikan realisasi belanja modal jalan kabupaten dan realisasi belanja modal instalasi pengolahan sampah lainnya.

Belanja Modal Jalan, Jaringan, dan Irigasi per SKPD Tahun 2022 dan 2021 secara rinci pada **Lampiran 5.15**.



5.1.2.2.5 Belanja Modal Aset Tetap Lainnya

Tahun 2022		Tahun 2021
Anggaran (Rp)	Realisasi (Rp)	Realisasi (Rp)
10.308.567.920,00	10.113.902.637,00	7.286.258.061,00

Belanja Modal Aset Tetap Lainnya Tahun 2022 dan 2021 terdiri dari:

Tabel 5. 45 Realisasi Belanja Modal Aset Tetap Lainnya

No	Uraian	Tahun 2022			Realisasi Tahun 2021 (Rp)
		Anggaran Setelah Perubahan (Rp)	Realisasi (Rp)	%	
1	2	3	4	5=4/3	6
1.	Belanja Modal Bahan Perpustakaan	232.951.305,00	221.320.980,00	95,01	195.822.000,00
	Belanja Modal Bahan Perpustakaan Tercetak	84.520.305,00	74.591.880,00	88,25	31.975.000,00
	Belanja Modal Bahan Perpustakaan Terekam dan Bentuk Mikro	148.431.000,00	146.729.100,00	98,85	163.847.000,00
2.	Belanja Modal Aset Tetap Lainnya Dana BOS	8.397.692.573,00	8.376.507.073,00	99,75	7.090.436.061,00
3.	Belanja Modal Aset Tetap Lainnya BLUD	3.000.000,00	0,00	0,00	0,00
4.	Aset Tak Berwujud	1.674.924.042,00	1.516.074.584,00	90,52	0,00
	Jumlah	10.308.567.920,00	10.113.902.637,00	98,11	7.286.258.061,00

Pada TA 2021, Belanja Modal Aset Tak Berwujud disajikan pada catatan nomor 5.1.2.2.6 akun Belanja Modal Aset Tak Berwujud.

Realisasi Belanja Modal Aset Tetap Lainnya Tahun 2022 mengalami kenaikan sebesar Rp2.827.644.576,00 atau 38,81% dari Tahun 2021 karena adanya kenaikan realisasi Belanja Modal Aset Tidak Berwujud Lainnya dan Belanja Modal Aset Tetap Lainnya BOS.

Belanja Modal Aset Tetap Lainnya per SKPD Tahun 2022 dan 2021 secara rinci pada **Lampiran 5.16**.

5.1.2.2.6 Belanja Modal Aset Tak Berwujud

Tahun 2022		Tahun 2021
Anggaran (Rp)	Realisasi (Rp)	Realisasi (Rp)
0,00	0,00	442.330.740,00

Pada TA 2022, Belanja Modal Aset Tak Berwujud disajikan pada catatan nomor 5.1.2.2.5 akun Belanja Modal Aset Tetap Lainnya.

Rincian Belanja Modal Aset Tak Berwujud per SKPD Tahun 2022 dan 2021 secara rinci pada **Lampiran 5.17**.



5.1.2.3. Belanja Tak Terduga

Tahun 2022		Tahun 2021
Anggaran (Rp)	Realisasi (Rp)	Realisasi (Rp)
41.853.815.109,00	3.345.921.800,00	50.039.581.363,00

Jumlah tersebut merupakan realisasi Belanja Tak Terduga periode 1 Januari s.d. 31 Desember 2022 sebesar Rp3.345.921.800,00 dari anggaran sebesar Rp41.853.815.109,00 atau tercapai sebesar 7,99%, dengan rincian pada tabel sebagai berikut:

Tabel 5. 46 Rincian Realisasi Belanja Tak Terduga

No	Uraian	Realisasi (Rp)
1	BTT Penanganan Bencana Tanah Longsor	1.042.734.000,00
2	BTT yang digunakan untuk pengembalian sisa Hibah UPLAND Tahun 2021	88.620.000,00
3	Belanja Bantuan Sosial Tak Terencana	2.214.567.800,00
	Jumlah	3.345.921.800,00

5.1.2.4. Belanja Transfer

Tahun 2022		Tahun 2021
Anggaran (Rp)	Realisasi (Rp)	Realisasi (Rp)
684.168.821.297,00	683.242.991.999,00	0,00

Belanja Transfer Tahun 2022 dan 2021 terdiri dari:

Tabel 5. 47 Realisasi Belanja Transfer

No	Uraian	Tahun 2022			Realisasi Tahun 2021 (Rp)
		Anggaran Setelah Perubahan (Rp)	Realisasi (Rp)	%	
1	2	3	4	5=4/3	6
1	Belanja Bagi Hasil	18.620.458.004,00	18.398.958.004,00	98,81	0,00
2	Belanja Bantuan Keuangan	665.548.363.293,00	664.844.033.995,00	99,89	0,00
	Jumlah	684.168.821.297,00	683.242.991.999,00	99,86	0,00

Pada TA 2021, penerimaan sejenis disajikan pada catatan nomor 5.1.3 akun Transfer.

5.1.2.4.1 Belanja Bagi Hasil

Tahun 2022		Tahun 2021
Anggaran (Rp)	Realisasi (Rp)	Realisasi (Rp)
18.620.458.004,00	18.398.958.004,00	0,00

Belanja Bagi Hasil Tahun 2022 dan 2021 terdiri dari:

Tabel 5. 48 Realisasi Belanja Bagi Hasil

No	Uraian	Tahun 2022			Realisasi Tahun 2021 (Rp)
		Anggaran Setelah Perubahan (Rp)	Realisasi (Rp)	%	
1	2	3	4	5=4/3	6
1	Belanja Bagi Hasil Pajak Daerah Kepada Pemerintahan Kabupaten/Kota dan Desa	15.691.428.759,00	15.469.928.759,00	98,59	0,00



Catatan atas Laporan Keuangan
Untuk tahun-tahun yang berakhir pada tanggal 31 Desember 2022 dan 2021

No	Uraian	Tahun 2022			Realisasi Tahun 2021 (Rp)
		Anggaran Setelah Perubahan (Rp)	Realisasi (Rp)	%	
1	2	3	4	5=4/3	6
2	Belanja Bagi Hasil Retribusi Daerah Kabupaten/Kota Kepada Pemerintah Desa	2.929.029.245,00	2.929.029.245,00	100,00	0,00
	Jumlah	18.620.458.004,00	18.398.958.004,00	98,81	0,00

Pada TA 2021, penerimaan sejenis disajikan pada catatan nomor 5.1.3.1 akun Transfer Bagi Hasil Pendapatan.

1. Belanja Bagi Hasil Pajak Daerah Kepada Pemerintahan Kabupaten/Kota dan Desa

Belanja Bagi Hasil Pajak Daerah Kepada Pemerintahan Kabupaten/Kota dan Desa Tahun 2022 terealisasi sebesar Rp15.469.928.759,00 dari anggaran sebesar Rp15.691.428.759,00 atau 98,59%, dengan rincian padatable berikut:

Tabel 5. 49 Realisasi Belanja Bagi Hasil Pajak Daerah Pemerintahan Kabupaten/Kota Kepada Pemerintah Desa

No	Uraian	Tahun 2022			Realisasi Tahun 2021 (Rp)
		Anggaran Setelah Perubahan (Rp)	Realisasi (Rp)	%	
1	2	3	4	5=4/3	6
1.	Belanja Bagi Hasil Pajak Daerah Kepada Pemerintahan Kabupaten	221.500.000,00	0,00	0,00	0,00
a.	Belanja Bagi Hasil Pajak Daerah Kepada Pemerintahan Kabupaten	221.500.000,00	0,00	0,00	0,00
2.	Belanja Bagi Hasil Pajak Daerah Kepada Pemerintahan Desa	15.469.928.759,00	15.469.928.759,00	100,00	0,00
a.	Kec. Salaman	612.830.161,00	612.830.161,00	100,00	0,00
b.	Kec. Borobudur	2.565.532.691,00	2.565.532.691,00	100,00	0,00
c.	Kec. Ngluwar	304.155.803,00	304.155.803,00	100,00	0,00
d.	Kec. Salam	558.186.240,00	558.186.240,00	100,00	0,00
e.	Kec. Srumbung	487.020.149,00	487.020.149,00	100,00	0,00
f.	Kec. Dukun	479.429.072,00	479.429.072,00	100,00	0,00
g.	Kec. Sawangan	459.202.179,00	459.202.179,00	100,00	0,00
h.	Kec. Muntilan	741.934.301,00	741.934.301,00	100,00	0,00
i.	Kec. Mungkid	681.887.044,00	681.887.044,00	100,00	0,00
j.	Kec. Mertoyudan	2.423.463.243,00	2.423.463.243,00	100,00	0,00
k.	Kec. Tempuran	799.269.303,00	799.269.303,00	100,00	0,00
l.	Kec. Kajoran	598.626.834,00	598.626.834,00	100,00	0,00
m.	Kec. Kaliangkrik	445.245.674,00	445.245.674,00	100,00	0,00
n.	Kec. Bandongan	502.673.133,00	502.673.133,00	100,00	0,00
o.	Kec. Candimulyo	521.253.158,00	521.253.158,00	100,00	0,00
p.	Kec. Pakis	528.949.683,00	528.949.683,00	100,00	0,00
q.	Kec. Ngablak	440.926.802,00	440.926.802,00	100,00	0,00
r.	Kec. Grabag	745.768.128,00	745.768.128,00	100,00	0,00
s.	Kec. Tegalrejo	468.126.552,00	468.126.552,00	100,00	0,00



Catatan atas Laporan Keuangan
Untuk tahun-tahun yang berakhir pada tanggal 31 Desember 2022 dan 2021

No	Uraian	Tahun 2022			Realisasi Tahun 2021 (Rp)
		Anggaran Setelah Perubahan (Rp)	Realisasi (Rp)	%	
1	2	3	4	5=4/3	6
t.	Kec. Secang	632.113.549,00	632.113.549,00	100,00	0,00
u.	Kec. Windusari	473.335.060,00	473.335.060,00	100,00	0,00
	Jumlah	15.691.428.759,00	15.469.928.759,00	98,59	0,00

Pada TA 2021, penerimaan sejenis disajikan pada catatan nomor 5.1.3.1.1 akun Transfer Bagi Hasil Pajak Daerah.

Rincian Belanja Bagi Hasil Pajak Daerah Kepada Pemerintahan Kabupaten/Kota dan Desa Tahun 2022 dan 2021 sebagaimana **Lampiran 5.18**.

2. Belanja Bagi Hasil Retribusi Daerah Kepada Pemerintahan Kabupaten/Kota dan Desa

Belanja Bagi Hasil Retribusi Daerah Kabupaten/Kota Kepada Pemerintah Desa Tahun 2022 dan 2021 berdasarkan pada Surat Keputusan Penetapan Bupati Nomor 180.182/250/KEP/13/2022 tentang Perubahan atas Keputusan Bupati Nomor 180.182/27/KEP/13/2022 tentang Besaran Bagi Hasil Pajak dan Retribusi Daerah Kepada Desa di Kabupaten Magelang Tahun 2022.

Belanja Bagi Hasil Retribusi Daerah Kabupaten/Kota Kepada Pemerintah Desa Tahun 2022 terealisasi sebesar Rp2.929.029.245,00 dari anggaran sebesar Rp2.929.029.245,00 atau 100,00%, dengan rincian pada tabel berikut:

Tabel 5. 50 Realisasi Belanja Bagi Hasil Retribusi Daerah Kabupaten/Kota Kepada Pemerintah Desa

No	Uraian	Tahun 2022			Realisasi Tahun 2021 (Rp)
		Anggaran Setelah Perubahan (Rp)	Realisasi (Rp)	%	
1	2	3	4	5=4/3	6
1.	Belanja Bagi Hasil Retribusi Daerah Kabupaten/Kota Kepada Pemerintah Desa	2.929.029.245,00	2.929.029.245,00	100,00	0,00
a.	Kec. Salaman	160.392.410,00	160.392.410,00	100,00	0,00
b.	Kec. Borobudur	175.400.760,00	175.400.760,00	100,00	0,00
c.	Kec. Ngluwar	48.597.230,00	48.597.230,00	100,00	0,00
d.	Kec. Salam	77.157.130,00	77.157.130,00	100,00	0,00
e.	Kec. Srumbung	86.108.730,00	86.108.730,00	100,00	0,00
f.	Kec. Dukun	111.435.700,00	111.435.700,00	100,00	0,00
g.	Kec. Sawangan	289.089.670,00	289.089.670,00	100,00	0,00
h.	Kec. Muntilan	228.716.670,00	228.716.670,00	100,00	0,00
i.	Kec. Mungkid	113.085.120,00	113.085.120,00	100,00	0,00
j.	Kec. Mertoyudan	189.770.180,00	189.770.180,00	100,00	0,00
k.	Kec. Tempuran	110.992.560,00	110.992.560,00	100,00	0,00
l.	Kec. Kajoran	143.814.500,00	143.814.500,00	100,00	0,00
m.	Kec. Kaliangkrik	130.436.900,00	130.436.900,00	100,00	0,00
n.	Kec. Bandongan	99.859.770,00	99.859.770,00	100,00	0,00
o.	Kec. Candimulyo	98.726.620,00	98.726.620,00	100,00	0,00
p.	Kec. Pakis	116.552.220,00	116.552.220,00	100,00	0,00



Catatan atas Laporan Keuangan
Untuk tahun-tahun yang berakhir pada tanggal 31 Desember 2022 dan 2021

No	Uraian	Tahun 2022			Realisasi Tahun 2021 (Rp)
		Anggaran Setelah Perubahan (Rp)	Realisasi (Rp)	%	
1	2	3	4	5=4/3	6
q.	Kec. Ngablak	113.464.360,00	113.464.360,00	100,00	0,00
r.	Kec. Grabag	242.031.410,00	242.031.410,00	100,00	0,00
s.	Kec. Tegalrejo	121.731.230,00	121.731.230,00	100,00	0,00
t.	Kec. Secang	158.398.280,00	158.398.280,00	100,00	0,00
u.	Kec. Windusari	113.267.795,00	113.267.795,00	100,00	0,00
	Jumlah	2.929.029.245,00	2.929.029.245,00	100,00	0,00

Pada TA 2021, penerimaan sejenis disajikan pada catatan nomor 5.1.3.1.2 akun Transfer Bagi Hasil Retribusi Daerah.

Rincian Belanja Bagi Hasil Retribusi Daerah Kepada Pemerintahan Kabupaten/Kota dan Desa Tahun 2022 dan 2021 sebagaimana **Lampiran 5.19**.

5.1.2.4.2 Belanja Bantuan Keuangan

Tahun 2022		Tahun 2021
Anggaran (Rp)	Realisasi (Rp)	Realisasi (Rp)
665.548.363.293,00	664.844.033.995,00	0,00

Belanja Bantuan Keuangan merupakan Belanja Bantuan Keuangan Daerah Provinsi atau Kabupaten/Kota kepada Desa yang diberikan ke pemerintahan desa yaitu terdiri dari Bantuan Keuangan dari APBD Kabupaten Magelang, Dana Desa yang disalurkan Pemerintah Pusat tanpa melalui Kas Daerah Kabupaten Magelang, serta Bantuan Keuangan kepada desa/kelurahan penghasil sumber daya air.

Rincian realisasi Belanja Bantuan Keuangan Tahun 2022 dan 2021 dapat dilihat pada tabel berikut:

Tabel 5. 51 Realisasi Belanja Bantuan Keuangan

No	Uraian	Tahun 2022			Realisasi Tahun 2021 (Rp)
		Anggaran Setelah Perubahan (Rp)	Realisasi (Rp)	%	
1	2	3	4	5=4/3	6
1.	Belanja Bantuan Keuangan Umum Daerah Provinsi atau Kabupaten/Kota kepada Desa	609.619.047.293,00	609.431.717.995,00	99,97	0,00
a.	Bantuan Keuangan Kepada Desa	393.231.309.000,00	393.231.309.000,00	100,00	0,00
b.	Bantuan Keuangan (ADD) ke Desa	215.548.988.293,00	215.548.988.293,00	100,00	0,00
c.	Bantuan Keuangan kepada Desa / Kelurahan Penghasil Sumber Daya Air	838.750.000,00	651.420.702,00	77,67	0,00
2.	Belanja Bantuan Keuangan Khusus Daerah Provinsi atau Kabupaten/Kota kepada Desa	55.929.316.000,00	55.412.316.000,00	99,08	0,00
	Jumlah	665.548.363.293,00	664.844.033.995,00	99,89	0,00



Catatan atas Laporan Keuangan
Untuk tahun-tahun yang berakhir pada tanggal 31 Desember 2022 dan 2021

Pada TA 2021, penerimaan sejenis disajikan pada catatan nomor 5.1.3.2 akun Transfer Bantuan Keuangan.

1. Bantuan Keuangan Kepada Desa

Rincian Dana Desa ke Desa per Kecamatan didasarkan pada Perbup Magelang Nomor 2 Tahun 2021 tentang Tata Cara Pembagian dan Penetapan Rincian Dana Desa Setiap Desa Kabupaten Magelang Tahun Anggaran 2022 dapat dilihat pada tabel berikut :

Tabel 5. 52 Realisasi Transfer Dana Desa Ke Desa Per Kecamatan

No	Uraian	Tahun 2022			Realisasi Tahun 2021 (Rp)
		Anggaran Setelah Perubahan (Rp)	Realisasi (Rp)	%	
1	2	3	4	5=4/3	6
1	Kec. Salaman	21.460.074.000,00	21.460.074.000,00	100,00	0,00
2	Kec. Borobudur	19.177.666.000,00	19.177.666.000,00	100,00	0,00
3	Kec. Ngluwar	8.129.306.000,00	8.129.306.000,00	100,00	0,00
4	Kec. Salam	13.211.053.000,00	13.211.053.000,00	100,00	0,00
5	Kec. Srumbung	16.091.077.000,00	16.091.077.000,00	100,00	0,00
6	Kec. Dukun	15.239.130.000,00	15.239.130.000,00	100,00	0,00
7	Kec. Sawangan	17.205.304.000,00	17.205.304.000,00	100,00	0,00
8	Kec. Muntilan	14.173.426.000,00	14.173.426.000,00	100,00	0,00
9	Kec. Mungkid	15.072.832.000,00	15.072.832.000,00	100,00	0,00
10	Kec. Mertoyudan	15.086.584.000,00	15.086.584.000,00	100,00	0,00
11	Kec. Tempuran	16.109.027.000,00	16.109.027.000,00	100,00	0,00
12	Kec. Kajoran	29.765.543.000,00	29.765.543.000,00	100,00	0,00
13	Kec. Kaliangkrik	24.049.597.000,00	24.049.597.000,00	100,00	0,00
14	Kec. Bandongan	15.783.422.000,00	15.783.422.000,00	100,00	0,00
15	Kec. Candimulyo	19.158.370.000,00	19.158.370.000,00	100,00	0,00
16	Kec. Pakis	22.321.198.000,00	22.321.198.000,00	100,00	0,00
17	Kec. Ngablak	16.123.031.000,00	16.123.031.000,00	100,00	0,00
18	Kec. Grabag	32.363.939.000,00	32.363.939.000,00	100,00	0,00
19	Kec. Tegalrejo	20.519.737.000,00	20.519.737.000,00	100,00	0,00
20	Kec. Secang	20.346.394.000,00	20.346.394.000,00	100,00	0,00
21	Kec. Windusari	21.844.599.000,00	21.844.599.000,00	100,00	0,00
	Jumlah	393.231.309.000,00	393.231.309.000,00	100,00	0,00

Pada TA 2021, penerimaan sejenis disajikan pada catatan nomor 5.1.3.2.1 akun Transfer Bantuan Keuangan ke Desa.

Rincian Dana Desa Tahun 2022 dan 2021 per Desa dapat dilihat pada **Lampiran 5.20**.

2. Bantuan Keuangan (ADD) Ke Desa

Alokasi Dana Desa diatur dalam Perbup Magelang Nomor 58 Tahun 2020 tentang Perubahan Ketiga atas Perbup Magelang Nomor 04 Tahun 2017 tentang Alokasi Dana Desa. Rincian Transfer Bantuan Keuangan Alokasi Dana Desa (ADD) ke Desa per Kecamatan dapat dilihat pada tabel berikut:



Tabel 5. 53 Realisasi Transfer Bantuan Keuangan Alokasi Dana Desa (ADD) Per Kecamatan

No	Uraian	Tahun 2022			Realisasi Tahun 2021 (Rp)
		Anggaran Setelah Perubahan (Rp)	Realisasi (Rp)	%	
1	2	3	4	5=4/3	6
1	Kec. Salaman	12.045.806.000,00	12.045.806.000,00	100,00	0,00
2	Kec. Borobudur	11.540.630.000,00	11.540.630.000,00	100,00	0,00
3	Kec. Ngluwar	4.947.330.000,00	4.947.330.000,00	100,00	0,00
4	Kec. Salam	7.161.465.000,00	7.161.465.000,00	100,00	0,00
5	Kec. Srumbung	10.031.442.000,00	10.031.442.000,00	100,00	0,00
6	Kec. Dukun	9.589.106.000,00	9.589.106.000,00	100,00	0,00
7	Kec. Sawangan	10.116.058.000,00	10.116.058.000,00	100,00	0,00
8	Kec. Muntilan	8.297.664.000,00	8.297.664.000,00	100,00	0,00
9	Kec. Mungkid	8.916.304.000,00	8.916.304.000,00	100,00	0,00
10	Kec. Mertoyudan	7.983.956.000,00	7.983.956.000,00	100,00	0,00
11	Kec. Tempuran	8.510.436.000,00	8.510.436.000,00	100,00	0,00
12	Kec. Kajoran	15.079.463.000,00	15.079.463.000,00	100,00	0,00
13	Kec. Kaliangkrik	11.075.167.000,00	11.075.167.000,00	100,00	0,00
14	Kec. Bandongan	8.595.294.000,00	8.595.294.000,00	100,00	0,00
15	Kec. Candimulyo	10.730.008.000,00	10.730.008.000,00	100,00	0,00
16	Kec. Pakis	12.067.707.000,00	12.067.707.000,00	100,00	0,00
17	Kec. Ngablak	8.802.885.000,00	8.802.885.000,00	100,00	0,00
18	Kec. Grabag	16.215.388.000,00	16.215.388.000,00	100,00	0,00
19	Kec. Tegalrejo	11.572.389.000,00	11.572.389.000,00	100,00	0,00
20	Kec. Secang	11.342.457.000,00	11.342.457.000,00	100,00	0,00
21	Kec. Windusari	10.928.033.293,00	10.928.033.293,00	100,00	0,00
	Jumlah	215.548.988.293,00	215.548.988.293,00	100,00	0,00

Pada TA 2021, penerimaan sejenis disajikan pada catatan nomor 5.1.3.2.1 akun Transfer Bantuan Keuangan ke Desa.

Rincian Transfer Bantuan Keuangan Alokasi Dana Desa Tahun 2022 dan 2021 dapat dilihat pada **Lampiran 5.21**.

3. Belanja Bantuan Keuangan Khusus Daerah Provinsi atau Kabupaten/Kota kepada Desa

Bantuan Keuangan Khusus diatur dalam Perbup Magelang Nomor 21 Tahun 2021 tentang Pedoman Pemberian Bantuan Keuangan yang Bersifat Khusus dari Anggaran Pendapatan dan Belanja Daerah Kabupaten Magelang kepada Pemerintah Desa dengan rincian Transfer Bantuan Keuangan Khusus per Kecamatan dapat dilihat pada tabel berikut :

Tabel 5. 54 Realisasi Transfer Bantuan Keuangan Khusus

No	Uraian	Tahun 2022			Realisasi Tahun 2021 (Rp)
		Anggaran Setelah Perubahan (Rp)	Realisasi (Rp)	%	
1	2	3	4	5=4/3	6
1	Kec. Salaman	3.780.000.000,00	3.780.000.000,00	100,00	0,00
2	Kec. Borobudur	5.253.000.000,00	5.253.000.000,00	100,00	0,00
3	Kec. Ngluwar	1.211.000.000,00	1.211.000.000,00	100,00	0,00
4	Kec. Salam	1.938.846.000,00	1.938.846.000,00	100,00	0,00



Catatan atas Laporan Keuangan
Untuk tahun-tahun yang berakhir pada tanggal 31 Desember 2022 dan 2021

No	Uraian	Tahun 2022			Realisasi Tahun 2021 (Rp)
		Anggaran Setelah Perubahan (Rp)	Realisasi (Rp)	%	
1	2	3	4	5=4/3	6
5	Kec. Srumbung	2.364.000.000,00	2.364.000.000,00	100,00	0,00
6	Kec. Dukun	1.921.000.000,00	1.921.000.000,00	100,00	0,00
7	Kec. Sawangan	1.886.000.000,00	1.861.000.000,00	98,67	0,00
8	Kec. Muntilan	1.543.000.000,00	1.478.000.000,00	95,79	0,00
9	Kec. Mungkid	1.240.000.000,00	1.240.000.000,00	100,00	0,00
10	Kec. Mertoyudan	2.991.340.000,00	2.891.340.000,00	96,66	0,00
11	Kec. Tempuran	4.056.000.000,00	4.031.000.000,00	99,38	0,00
12	Kec. Kajoran	7.999.000.000,00	7.999.000.000,00	100,00	0,00
13	Kec. Kaliangkrik	2.633.240.000,00	2.633.240.000,00	100,00	0,00
14	Kec. Bandongan	2.216.000.000,00	2.216.000.000,00	100,00	0,00
15	Kec. Candimulyo	712.000.000,00	712.000.000,00	100,00	0,00
16	Kec. Pakis	2.077.000.000,00	2.077.000.000,00	100,00	0,00
17	Kec. Ngablak	1.810.000.000,00	1.810.000.000,00	100,00	0,00
18	Kec. Grabag	3.137.000.000,00	3.087.000.000,00	98,41	0,00
19	Kec. Tegalarjo	1.479.890.000,00	1.477.890.000,00	99,86	0,00
20	Kec. Secang	1.474.000.000,00	1.274.000.000,00	86,43	0,00
21	Kec. Windusari	4.207.000.000,00	4.157.000.000,00	98,81	0,00
	Jumlah	55.929.316.000,00	55.412.316.000,00	99,08	0,00

Pada TA 2021, penerimaan sejenis disajikan pada catatan nomor 5.1.3.2.1 akun Transfer Bantuan Keuangan ke Desa.

Rincian Transfer Bantuan Keuangan Khusus per Desa Tahun 2022 dan 2021 dapat dilihat pada **Lampiran 5.22**

5.1.3. Transfer

	Tahun 2022		Tahun 2021
	Anggaran (Rp)	Realisasi (Rp)	Realisasi (Rp)
	0,00	0,00	641.588.574.467,00

Transfer Tahun 2022 terealisasi sebesar Rp0,00 dari anggaran sebesar Rp0,00 sedangkan Tahun 2021 terealisasi sebesar Rp641.588.574.467,00.

Pada TA 2022, penerimaan sejenis disajikan pada catatan nomor 5.1.2.4 akun Belanja Transfer.

Rincian realisasi Transfer Tahun 2022 dan 2021 dapat dilihat pada tabel berikut:

Tabel 5. 55 Realisasi Transfer

No	Uraian	Tahun 2022			Realisasi Tahun 2021 (Rp)
		Anggaran Setelah Perubahan (Rp)	Realisasi (Rp)	%	
1	2	3	4	5=4/3	6
1.	Transfer Bagi Hasil Pendapatan	0,00	0,00	0,00	13.628.409.596,00
2.	Transfer Bantuan Keuangan	0,00	0,00	0,00	627.960.164.871,00
	Jumlah	0,00	0,00	0,00	641.588.574.467,00



5.1.3.1 Transfer Bagi Hasil Pendapatan

Tahun 2022		Tahun 2021
Anggaran (Rp)	Realisasi (Rp)	Realisasi (Rp)
0,00	0,00	13.628.409.596,00

Transfer Bagi Hasil Pendapatan Tahun 2022 dan 2021 terdiri dari:

Tabel 5. 56 Realisasi Transfer Bagi Hasil Pendapatan

No	Uraian	Tahun 2022			Realisasi Tahun 2021 (Rp)
		Anggaran Setelah Perubahan (Rp)	Realisasi (Rp)	%	
1	2	3	4	5=4/3	6
1.	Bagi Hasil Pajak	0,00	0,00	0,00	11.247.057.467,00
2.	Bagi Hasil Pendapatan Lainnya (Retribusi)	0,00	0,00	0,00	2.381.352.129,00
	Jumlah	0,00	0,00	0,00	13.628.409.596,00

Pada TA 2022, penerimaan sejenis disajikan pada catatan nomor 5.1.2.4.1 akun Belanja Bagi Hasil.

5.1.3.1.1. Transfer Bagi Hasil Pajak Daerah

Tahun 2022		Tahun 2021
Anggaran (Rp)	Realisasi (Rp)	Realisasi (Rp)
0,00	0,00	11.247.057.467,00

Transfer Bagi Hasil Pajak Daerah Tahun 2022 terealisasi sebesar Rp0,00 dari anggaran sebesar Rp0,00. Sedangkan Tahun 2021 terealisasi sebesar Rp11.247.057.467,00, dengan rincian pada tabel berikut:

Tabel 5. 57 Realisasi Transfer Bagi Hasil Pajak

No	Uraian	Tahun 2022			Realisasi Tahun 2021 (Rp)
		Anggaran Setelah Perubahan (Rp)	Realisasi (Rp)	%	
1	2	3	4	5=4/3	6
1.	Belanja Bagi Hasil Pajak Daerah Kepada Provinsi, Kabupaten/Kota	0,00	0,00	0,00	12.269.762,00
a.	Belanja Bagi Hasil Pajak Daerah Kepada Provinsi Jawa Tengah	0,00	0,00	0,00	12.269.762,00
2.	Belanja Bagi Hasil Pajak Daerah Kepada Pemerintahan Desa	0,00	0,00	0,00	11.234.787.705,00
a.	Kec. Salaman	0,00	0,00	0,00	415.756.757,00
b.	Kec. Borobudur	0,00	0,00	0,00	2.652.855.253,00
c.	Kec. Ngluwar	0,00	0,00	0,00	177.549.777,00
d.	Kec. Salam	0,00	0,00	0,00	334.122.980,00
e.	Kec. Srumbung	0,00	0,00	0,00	388.193.266,00
f.	Kec. Dukun	0,00	0,00	0,00	310.438.457,00
g.	Kec. Sawangan	0,00	0,00	0,00	314.962.226,00
h.	Kec. Muntilan	0,00	0,00	0,00	629.855.705,00
i.	Kec. Mungkid	0,00	0,00	0,00	441.465.639,00
j.	Kec. Mertoyudan	0,00	0,00	0,00	2.048.373.286,00



Catatan atas Laporan Keuangan
Untuk tahun-tahun yang berakhir pada tanggal 31 Desember 2022 dan 2021

No	Uraian	Tahun 2022			Realisasi Tahun 2021 (Rp)
		Anggaran Setelah Perubahan (Rp)	Realisasi (Rp)	%	
1	2	3	4	5=4/3	6
k.	Kec. Tempuran	0,00	0,00	0,00	449.414.584,00
l.	Kec. Kajoran	0,00	0,00	0,00	278.843.251,00
m.	Kec. Kaliangkrik	0,00	0,00	0,00	225.081.106,00
n.	Kec. Bandongan	0,00	0,00	0,00	310.909.611,00
o.	Kec. Candimulyo	0,00	0,00	0,00	270.421.707,00
p.	Kec. Pakis	0,00	0,00	0,00	270.610.373,00
q.	Kec. Ngablak	0,00	0,00	0,00	245.463.339,00
r.	Kec. Grabag	0,00	0,00	0,00	550.434.540,00
s.	Kec. Tegalrejo	0,00	0,00	0,00	275.041.640,00
t.	Kec. Secang	0,00	0,00	0,00	400.836.758,00
u.	Kec. Windusari	0,00	0,00	0,00	244.157.450,00
	Jumlah	0,00	0,00	0,00	11.247.057.467,00

Pada TA 2022, penerimaan sejenis disajikan pada catatan nomor 5.1.2.4.1 akun Belanja Bagi Hasil angka 1.

Rincian Transfer Bagi Hasil Pajak per Desa Tahun 2022 dan 2021 sebagaimana **Lampiran 5.23**

5.1.3.1.2. Transfer Bagi Hasil Pendapatan Lainnya

	Tahun 2022	Tahun 2021
	Anggaran (Rp)	Realisasi (Rp)
	0,00	2.381.352.129,00

Transfer Bagi Hasil Pendapatan Lainnya (Retribusi) Tahun 2022 dan 2021 berdasarkan pada Surat Keputusan Penetapan Bupati Nomor 180.182/18/KEP/13/2021 diubah dengan Surat Keputusan Bupati Nomor 180.182/307/KEP/2021.

Transfer Bagi Hasil Pendapatan Lainnya (Retribusi) Tahun 2022 terealisasi sebesar Rp0,00 dari anggaran sebesar Rp0,00. Sedangkan Tahun 2021 terealisasi sebesar Rp2.381.352.129,00, dengan rincian pada tabel berikut:

Tabel 5. 58 Realisasi Bagi Hasil Pendapatan Lainnya (Retribusi)

No	Uraian	Tahun 2022			Realisasi Tahun 2021 (Rp)
		Anggaran Setelah Perubahan (Rp)	Realisasi (Rp)	%	
1	2	3	4	5=4/3	6
1.	Belanja Bagi Hasil Retribusi Daerah Kepada Pemerintahan Desa	0,00	0,00	0,00	2.381.352.129,00
a.	Kec. Salaman	0,00	0,00	0,00	116.011.394,00
b.	Kec. Borobudur	0,00	0,00	0,00	113.960.624,00
c.	Kec. Ngluwar	0,00	0,00	0,00	34.608.587,00
d.	Kec. Salam	0,00	0,00	0,00	54.984.842,00
e.	Kec. Srumbung	0,00	0,00	0,00	72.715.685,00
f.	Kec. Dukun	0,00	0,00	0,00	74.920.042,00
g.	Kec. Sawangan	0,00	0,00	0,00	274.283.311,00
h.	Kec. Muntilan	0,00	0,00	0,00	363.625.302,00



Catatan atas Laporan Keuangan
Untuk tahun-tahun yang berakhir pada tanggal 31 Desember 2022 dan 2021

No	Uraian	Tahun 2022			Realisasi Tahun 2021 (Rp)
		Anggaran Setelah Perubahan (Rp)	Realisasi (Rp)	%	
1	2	3	4	5=4/3	6
i.	Kec. Mungkid	0,00	0,00	0,00	78.075.365,00
j.	Kec. Mertoyudan	0,00	0,00	0,00	118.945.401,00
k.	Kec. Tempuran	0,00	0,00	0,00	79.809.011,00
l.	Kec. Kajoran	0,00	0,00	0,00	118.119.677,00
m.	Kec. Kaliangkrik	0,00	0,00	0,00	95.045.124,00
n.	Kec. Bandongan	0,00	0,00	0,00	68.522.650,00
o.	Kec. Candimulyo	0,00	0,00	0,00	79.233.212,00
p.	Kec. Pakis	0,00	0,00	0,00	88.177.865,00
q.	Kec. Ngablak	0,00	0,00	0,00	78.467.914,00
r.	Kec. Grabag	0,00	0,00	0,00	181.049.980,00
s.	Kec. Tegalrejo	0,00	0,00	0,00	97.925.863,00
t.	Kec. Secang	0,00	0,00	0,00	101.442.194,00
u.	Kec. Windusari	0,00	0,00	0,00	91.428.086,00
	Jumlah	0,00	0,00	0,00	2.381.352.129,00

Pada TA 2022, penerimaan sejenis disajikan pada catatan nomor 5.1.2.4.1 akun Belanja Bagi Hasil angka 2.

Rincian Transfer Bagi Hasil Pendapatan Lainnya per Desa Tahun 2022 dan 2021 sebagaimana **Lampiran 5.24**

5.1.3.2 Transfer Bantuan Keuangan

Tahun 2022		Tahun 2021
Anggaran (Rp)	Realisasi (Rp)	Realisasi (Rp)
0,00	0,00	627.960.164.871,00

Transfer Bantuan Keuangan Tahun 2022 dan 2021 terdiri dari Transfer Bantuan Keuangan ke Desa.

5.1.3.2.1 Transfer Bantuan Keuangan ke Desa

Tahun 2022		Tahun 2021
Anggaran (Rp)	Realisasi (Rp)	Realisasi (Rp)
0,00	0,00	627.960.164.871,00

Transfer Bantuan Keuangan ke Desa merupakan Bantuan Keuangan yang diberikan ke Pemerintahan Desa yaitu terdiri dari Bantuan Keuangan dari APBD Kabupaten Magelang, Dana Desa yang disalurkan Pemerintah Pusat tanpa melalui Kas Daerah Kabupaten Magelang, serta Bantuan Keuangan kepada Desa/Kelurahan penghasil sumber daya air.

Rincian realisasi Transfer Bantuan Keuangan ke Desa Tahun 2022 dan 2021 dapat dilihat pada tabel berikut:

Tabel 5. 59 Realisasi Transfer Bantuan Keuangan Ke Desa

No	Uraian	Tahun 2022			Realisasi Tahun 2021 (Rp)
		Anggaran Setelah Perubahan (Rp)	Realisasi (Rp)	%	
1	2	3	4	5=4/3	6
1.	Bantuan Keuangan	0,00	0,00	0,00	1.464.701.978,00



Catatan atas Laporan Keuangan
Untuk tahun-tahun yang berakhir pada tanggal 31 Desember 2022 dan 2021

No	Uraian	Tahun 2022			Realisasi Tahun 2021 (Rp)
		Anggaran Setelah Perubahan (Rp)	Realisasi (Rp)	%	
1	2	3	4	5=4/3	6
	kepada Desa / kelurahan Penghasil Sumber Daya Air				
2.	Bantuan Keuangan Kepada Desa	0,00	0,00	0,00	391.044.109.000,00
3.	Bantuan Keuangan (ADD) ke Desa	0,00	0,00	0,00	200.851.353.893,00
4.	Bantuan Keuangan Khusus ke Desa	0,00	0,00	0,00	34.600.000.000,00
	Jumlah	0,00	0,00	0,00	627.960.164.871,00

Pada TA 2022, penerimaan sejenis disajikan pada catatan nomor 5.1.2.4.2 akun Belanja Bantuan Keuangan.

1. Bantuan Keuangan Kepada Desa

Rincian Transfer Dana Desa ke Desa per Kecamatan didasarkan pada Perbup Magelang Nomor 2 Tahun 2021 tentang Tata Cara Pembagian dan Penetapan Rincian Dana Desa Setiap Desa Kabupaten Magelang Tahun Anggaran 2022 dapat dilihat pada tabel berikut :

Tabel 5. 60 Realisasi Transfer Dana Desa Ke Desa Per Kecamatan

No	Uraian	Tahun 2022			Realisasi Tahun 2021 (Rp)
		Anggaran Setelah Perubahan (Rp)	Realisasi (Rp)	%	
1	2	3	4	5=4/3	6
1	Kec. Salaman	0,00	0,00	0,00	20.955.709.000,00
2	Kec. Borobudur	0,00	0,00	0,00	20.148.385.000,00
3	Kec. Ngluwar	0,00	0,00	0,00	7.892.217.000,00
4	Kec. Salam	0,00	0,00	0,00	11.695.394.000,00
5	Kec. Srumbung	0,00	0,00	0,00	17.021.446.000,00
6	Kec. Dukun	0,00	0,00	0,00	15.589.619.000,00
7	Kec. Sawangan	0,00	0,00	0,00	16.725.485.000,00
8	Kec. Muntilan	0,00	0,00	0,00	13.920.035.000,00
9	Kec. Mungkid	0,00	0,00	0,00	14.178.041.000,00
10	Kec. Mertoyudan	0,00	0,00	0,00	14.042.013.000,00
11	Kec. Tempuran	0,00	0,00	0,00	17.200.786.000,00
12	Kec. Kajoran	0,00	0,00	0,00	31.394.155.000,00
13	Kec. Kaliangkrik	0,00	0,00	0,00	23.572.543.000,00
14	Kec. Bandongan	0,00	0,00	0,00	15.328.856.000,00
15	Kec. Candimulyo	0,00	0,00	0,00	19.101.588.000,00
16	Kec. Pakis	0,00	0,00	0,00	22.336.228.000,00
17	Kec. Ngablak	0,00	0,00	0,00	16.803.422.000,00
18	Kec. Grabag	0,00	0,00	0,00	31.559.645.000,00
19	Kec. Tegalrejo	0,00	0,00	0,00	20.294.621.000,00
20	Kec. Secang	0,00	0,00	0,00	19.488.709.000,00
21	Kec. Windusari	0,00	0,00	0,00	21.795.212.000,00
	Jumlah	0,00	0,00	0,00	391.044.109.000,00



Pada TA 2022, penerimaan sejenis disajikan pada catatan nomor 5.1.2.4.2 akun Belanja Bantuan Keuangan.

Rincian Bantuan Keuangan kepada Desa per Desa Tahun 2022 dan 2021 dapat dilihat pada **Lampiran 5.25**

2. Bantuan Keuangan (ADD) Ke Desa

Alokasi Dana Desa diatur dalam Perbup Magelang Nomor 58 Tahun 2020 tentang Perubahan Ketiga atas Perbup Magelang Nomor 04 Tahun 2017 tentang Alokasi Dana Desa. Rincian Transfer Bantuan Keuangan Alokasi Dana Desa (ADD) ke Desa per Kecamatan dapat dilihat pada tabel berikut :

Tabel 5. 61 Realisasi Transfer Bantuan Keuangan Alokasi Dana Desa (ADD) Per Kecamatan

No	Uraian	Tahun 2022			Realisasi Tahun 2021 (Rp)
		Anggaran Setelah Perubahan (Rp)	Realisasi (Rp)	%	
1	2	3	4	5=4/3	6
1	Kec. Salaman	0,00	0,00	0,00	11.132.502.000,00
2	Kec. Borobudur	0,00	0,00	0,00	10.802.583.000,00
3	Kec. Ngluwar	0,00	0,00	0,00	4.614.591.000,00
4	Kec. Salam	0,00	0,00	0,00	6.663.430.000,00
5	Kec. Srumbung	0,00	0,00	0,00	9.406.054.000,00
6	Kec. Dukun	0,00	0,00	0,00	8.973.383.000,00
7	Kec. Sawangan	0,00	0,00	0,00	9.478.397.000,00
8	Kec. Muntilan	0,00	0,00	0,00	7.764.169.000,00
9	Kec. Mungkid	0,00	0,00	0,00	8.310.491.000,00
10	Kec. Mertoyudan	0,00	0,00	0,00	7.387.203.000,00
11	Kec. Tempuran	0,00	0,00	0,00	7.962.545.000,00
12	Kec. Kajoran	0,00	0,00	0,00	14.120.220.000,00
13	Kec. Kaliangkrik	0,00	0,00	0,00	10.337.258.000,00
14	Kec. Bandongan	0,00	0,00	0,00	8.004.508.000,00
15	Kec. Candimulyo	0,00	0,00	0,00	10.029.341.000,00
16	Kec. Pakis	0,00	0,00	0,00	11.306.948.000,00
17	Kec. Ngablak	0,00	0,00	0,00	8.244.685.000,00
18	Kec. Grabag	0,00	0,00	0,00	15.137.619.000,00
19	Kec. Tegalrejo	0,00	0,00	0,00	10.830.400.000,00
20	Kec. Secang	0,00	0,00	0,00	10.123.284.000,00
21	Kec. Windusari	0,00	0,00	0,00	10.221.742.893,00
	Jumlah	0,00	0,00	0,00	200.851.353.893,00

Pada TA 2022, penerimaan sejenis disajikan pada catatan nomor 5.1.2.4.2 akun Belanja Bantuan Keuangan.

Rincian Bantuan Keuangan (ADD) ke Desa Tahun 2022 dan 2021 dapat dilihat pada **Lampiran 5.26**.

3. Bantuan Keuangan Khusus Ke Desa

Bantuan Keuangan Khusus diatur dalam Perbup Magelang Nomor 21 Tahun 2021 tentang Pedoman Pemberian Bantuan Keuangan yang Bersifat Khusus dari Anggaran Pendapatan dan Belanja Daerah Kabupaten Magelang kepada Pemerintah



Catatan atas Laporan Keuangan
Untuk tahun-tahun yang berakhir pada tanggal 31 Desember 2022 dan 2021

Desa dengan rincian Transfer Bantuan Keuangan Khusus per Kecamatandapat dilihat pada tabel berikut :

Tabel 5. 62 Realisasi Transfer Bantuan Keuangan Khusus

No	Uraian	Tahun 2022			Realisasi Tahun 2021 (Rp)
		Anggaran Setelah Perubahan (Rp)	Realisasi (Rp)	%	
1	2	3	4	5=4/3	6
1	Kec. Salaman	0,00	0,00	0,00	1.505.000.000,00
2	Kec. Borobudur	0,00	0,00	0,00	1.825.000.000,00
3	Kec. Ngluwar	0,00	0,00	0,00	800.000.000,00
4	Kec. Salam	0,00	0,00	0,00	1.365.000.000,00
5	Kec. Srumbung	0,00	0,00	0,00	1.565.000.000,00
6	Kec. Dukun	0,00	0,00	0,00	1.650.000.000,00
7	Kec. Sawangan	0,00	0,00	0,00	1.215.000.000,00
8	Kec. Muntilan	0,00	0,00	0,00	1.400.000.000,00
9	Kec. Mungkid	0,00	0,00	0,00	275.000.000,00
10	Kec. Mertoyudan	0,00	0,00	0,00	1.095.000.000,00
11	Kec. Tempuran	0,00	0,00	0,00	1.105.000.000,00
12	Kec. Kajoran	0,00	0,00	0,00	2.550.000.000,00
13	Kec. Kaliangkrik	0,00	0,00	0,00	1.415.000.000,00
14	Kec. Bandongan	0,00	0,00	0,00	1.610.000.000,00
15	Kec. Candimulyo	0,00	0,00	0,00	3.315.000.000,00
16	Kec. Pakis	0,00	0,00	0,00	2.390.000.000,00
17	Kec. Ngablak	0,00	0,00	0,00	1.750.000.000,00
18	Kec. Grabag	0,00	0,00	0,00	1.980.000.000,00
19	Kec. Tegalrejo	0,00	0,00	0,00	2.945.000.000,00
20	Kec. Secang	0,00	0,00	0,00	1.320.000.000,00
21	Kec. Windusari	0,00	0,00	0,00	1.525.000.000,00
	Jumlah	0,00	0,00	0,00	34.600.000.000,00

Pada TA 2022, penerimaan sejenis disajikan pada catatan nomor 5.1.2.4.2 akun Belanja Bantuan Keuangan.

Rincian Bantuan Keuangan Khusus per Desa Tahun 2022 dan 2021 dapat dilihat pada **Lampiran 5.27**.

5.1.4. Pembiayaan

Tahun 2022		Tahun 2021
Anggaran (Rp)	Realisasi (Rp)	Realisasi (Rp)
297.578.382.309,00	299.078.382.309,00	271.987.856.102,00

Struktur APBD TA 2022 terdiri dari anggaran pendapatan, anggaran belanja dan anggaran pembiayaan. Anggaran pembiayaan adalah semua transaksi keuangan daerah yang merupakan hak dan kewajiban daerah yang belum terpenuhi pada tahun sebelumnya, termasuk transaksi untuk menutup atau memanfaatkan selisih antara pendapatan daerah dan belanja daerah. Sumber pembiayaan daerah antara lain:

1. Penerimaan Pembiayaan terdiri dari Sisa Lebih Perhitungan Anggaran (SiLPA) tahun lalu, transfer dari Dana Cadangan, penerimaan pinjaman dan obligasi, hasil penjualan aset daerah yang dipisahkan, penerimaan kembali Pembayaran Pajak.



2. Pengeluaran Pembiayaan antara lain pembayaran hutang pokok yang jatuh tempo, transfer ke Dana Cadangan, penyertaan modal, pemberian Pinjaman Daerah, dan Pembayaran Pengembalian Pajak.
3. Anggaran Penerimaan Pembiayaan Tahun Anggaran 2022 ditetapkan sebesar Rp328.578.382.309,00 dan anggaran Pengeluaran Pembiayaan tahun anggaran 2022 ditetapkan sebesar Rp31.000.000.000,00.
4. Adapun Realisasi Pembiayaan Tahun Anggaran 2022 untuk Penerimaan Pembiayaan sebesar Rp328.578.382.309,00 dan Pengeluaran Pembiayaan sebesar Rp29.500.000.000,00.

Realisasi Pembiayaan TA 2022 dan 2021 dapat digambarkan dalam tabel berikut:

Tabel 5. 63 Realisasi Pembiayaan

No	Uraian	Tahun 2022			Realisasi Tahun 2021 (Rp)
		Anggaran Setelah Perubahan (Rp)	Realisasi (Rp)	%	
1	2	3	4	5=4/3	6
1.	Penerimaan Pembiayaan Daerah	328.578.382.309,00	328.578.382.309,00	100,00	287.691.856.102,00
2.	Pengeluaran Pembiayaan Daerah	31.000.000.000,00	29.500.000.000,00	95,16	15.704.000.000,00
	Jumlah	297.578.382.309,00	299.078.382.309,00	100,50	271.987.856.102,00

5.1.4.1 Penerimaan Pembiayaan

Tahun 2022		Tahun 2021
Anggaran (Rp)	Realisasi (Rp)	Realisasi (Rp)
328.578.382.309,00	328.578.382.309,00	287.691.856.102,00

Pada Tahun 2022, Penerimaan Pembiayaan terdiri dari Sisa Lebih Perhitungan Anggaran (SiLPA) Daerah Tahun Sebelumnya dengan realisasi sebesar Rp328.578.382.309,00 atau 100,00% dari anggarannya sebesar Rp328.578.382.309,00. Realisasi SiLPA Tahun 2022 mengalami penurunan sebesar Rp41.801.824.586,00 atau 12,72% dari Tahun 2021.

5.1.4.2 Pengeluaran Pembiayaan

Tahun 2022		Tahun 2021
Anggaran (Rp)	Realisasi (Rp)	Realisasi (Rp)
31.000.000.000,00	29.500.000.000,00	15.704.000.000,00

Realisasi Pengeluaran Pembiayaan TA 2022 dan 2021 dapat digambarkan dalam tabel berikut:

Tabel 5. 64 Realisasi Pengeluaran Pembiayaan

No	Uraian	Tahun 2022			Realisasi Tahun 2021 (Rp)
		Anggaran Setelah Perubahan (Rp)	Realisasi (Rp)	%	
1	2	3	4	5=4/3	6
1.	Pembentukan Dana Cadangan	25.000.000.000,00	25.000.000.000,00	100,00	10.000.000.000,00
2.	Penyertaan Modal (Investasi) Pemda pada BUMD	4.500.000.000,00	4.500.000.000,00	100,00	5.704.000.000,00
3.	Pemberian Pinjaman	1.500.000.000,00	0,00	0,00	0,00



Catatan atas Laporan Keuangan
Untuk tahun-tahun yang berakhir pada tanggal 31 Desember 2022 dan 2021

No	Uraian	Tahun 2022			Realisasi Tahun 2021 (Rp)
		Anggaran Setelah Perubahan (Rp)	Realisasi (Rp)	%	
1	2	3	4	5=4/3	6
	Daerah kepada BUMD				
	Jumlah	31.000.000.000,00	29.500.000.000,00	95,16	15.704.000.000,00

5.1.4.1.1 Pembentukan Dana Cadangan

Tahun 2022		Tahun 2021
Anggaran (Rp)	Realisasi (Rp)	Realisasi (Rp)
25.000.000.000,00	25.000.000.000,00	10.000.000.000,00

Pembentukan Dana Cadangan Tahun 2022 sebesar Rp25.000.000.000,00 dan Tahun 2021 sebesar Rp10.000.000.000,00. Dana Cadangan bersumber dari penyisihan atas penerimaan daerah kecuali dari Dana Alokasi Khusus, pinjaman daerah dan penerimaan lain yang penggunaannya dibatasi untuk pengeluaran tertentu berdasarkan ketentuan peraturan perundang – undangan. Pembentukan Dana Cadangan diperuntukan untuk Pemilihan Kepala Daerah dan Wakil Kepala Daerah Kabupaten Magelang berdasarkan pada Peraturan Daerah Kabupaten Magelang Nomor 3 Tahun 2021 tentang Pembentukan Dana Cadangan Pemilihan Bupati dan Wakil Bupati Kabupaten Magelang Tahun 2024.

5.1.4.1.2 Penyertaan Modal/Investasi Pemerintah Daerah

Tahun 2022		Tahun 2021
Anggaran (Rp)	Realisasi (Rp)	Realisasi (Rp)
4.500.000.000,00	4.500.000.000,00	5.704.000.000,00

Realisasi Penyertaan Modal/Investasi Pemerintah Daerah merupakan penyertaan modal pada BUMD sebesar Rp4.500.000.000,00 secara lebih rinci dapat dijelaskan pada tabel dibawah ini:

Tabel 5. 65 Realisasi Penyertaan Modal/Investasi Pemerintah Daerah

No	Uraian	Tahun 2022			Realisasi Tahun 2021 (Rp)
		Anggaran Setelah Perubahan (Rp)	Realisasi (Rp)	%	
1	2	3	4	5=4/3	6
1.	PDAM Tirta Gemilang	4.500.000.000,00	4.500.000.000,00	100,00	0,00
2.	PT Bank Jawa Tengah	0,00	0,00	0,00	5.704.000.000,00
	Jumlah	4.500.000.000,00	4.500.000.000,00	100,00	5.704.000.000,00

5.1.4.1.3 Pemberian Pinjaman Daerah Kepada BUMD

Tahun 2022		Tahun 2021
Anggaran (Rp)	Realisasi (Rp)	Realisasi (Rp)
1.500.000.000,00	0,00	0,00

Realisasi pemberian pinjaman daerah kepada BUMD tahun 2022 dan tahun 2021 sebesar Rp0,00.



5.1.5. Sisa Lebih Pembiayaan Anggaran (SiLPA)

Tahun 2022		Tahun 2021
Anggaran (Rp)	Realisasi (Rp)	Realisasi (Rp)
0,00	286.776.557.722,00	328.578.382.309,00

Secara keseluruhan realisasi Anggaran Pendapatan dan Belanja Daerah Tahun Anggaran 2022 dan 2021 adalah sebagai berikut:

Tabel 5. 66 Sisa Lebih Pembiayaan Anggaran (SiLPA)

No	Uraian	Tahun 2022			Realisasi Tahun 2021 (Rp)
		Anggaran Setelah Perubahan (Rp)	Realisasi (Rp)	%	
1	2	3	4	5=4/3	6
1	Realisasi Pendapatan	2.567.090.403.879,00	2.558.024.177.090,00	99,65	2.469.754.315.099,00
2	Realisasi Belanja dan Transfer	2.864.668.786.188,00	2.570.326.001.677,00	89,73	2.413.163.788.892,00
3	Surplus/Sisa Lebih tahun Berjalan (1-2)	(297.578.382.309,00)	(12.301.824.587,00)	4,13	56.590.526.207,00
4	Realisasi Pembiayaan				
a.	Penerimaan	328.578.382.309,00	328.578.382.309,00	100,00	287.691.856.102,00
b.	Pengeluaran	31.000.000.000,00	29.500.000.000,00	95,16	15.704.000.000,00
c.	Pembiayaan Netto (a – b)	297.578.382.309,00	299.078.382.309,00	100,50	271.987.856.102,00
	Sisa Lebih Pembiayaan Anggaran (SiLPA)	0,00	286.776.557.722,00		328.578.382.309,00

Sisa Lebih Pembiayaan Anggaran (SiLPA) Tahun Anggaran 2022 sebesar Rp286.776.557.722,00 yang terdiri atas SiLPA mengikat sebesar Rp148.020.721.787,00 dan SiLPA tidak mengikat sebesar Rp138.755.835.935,00. Rincian SiLPA mengikat Tahun 2022 dijelaskan pada **Lampiran 5.28**.

Sisa Lebih Pembiayaan Anggaran (SiLPA) Tahun Anggaran 2022 terdapat pada Rekening Kas Umum Daerah (RKUD), Rekening BOS, dan Rekening BLUD dengan rincian sebagai berikut :

Tabel 5. 67 Penjelasan Posisi Kas Sisa Lebih Pembiayaan Anggaran (SiLPA)

No	Uraian	SiLPA Mengikat (Rp)	SiLPA Tidak Mengikat (Rp)	Jumlah (Rp)
1	Rekening RKUD	96.363.025.386,00	138.755.828.569,00	235.118.853.955,00
2	Rekening BOS	131.388.519,00	7.366,00	131.395.885,00
3	Rekening BLUD	51.526.307.882,00	0,00	51.526.307.882,00
	JUMLAH	148.020.721.787,00	138.755.835.935,00	286.776.557.722,00



5.2. Penjelasan Perubahan Saldo Anggaran Lebih

Laporan Perubahan Saldo Anggaran Lebih (SAL) menyajikan informasi kenaikan atau penurunan Saldo Anggaran Lebih tahun pelaporan dibandingkan dengan tahun sebelumnya. Dalam proses pelaksanaan APBD Tahun 2022 dapat dijelaskan sebagai berikut:

Tabel 5. 68 Penjelasan Perubahan SAL

Uraian	Tahun 2022 (Rp)	Tahun 2021 (Rp)
Saldo Anggaran Lebih Awal	328.578.382.309,00	287.691.856.102,00
Penggunaan SAL sebagai Penerimaan Pembiayaan Tahun Berjalan	328.578.382.309,00	287.691.856.102,00
Sub Total	0,00	0,00
Sisa Lebih/Kurang Pembiayaan Anggaran (SILPA/SIKPA)	286.776.557.722,00	328.578.382.309,00
Sub Total	286.776.557.722,00	328.578.382.309,00
Koreksi Kesalahan Pembukuan Tahun Sebelumnya	0,00	0,00
Lain-lain	0,00	0,00
Saldo Anggaran Lebih Akhir	286.776.557.722,00	328.578.382.309,00

Saldo Anggaran Lebih Awal Tahun 2022 sebesar Rp328.578.382.309,00 dan Tahun 2021 sebesar Rp287.691.856.102,00.

Penggunaan SAL sebagai Penerimaan Pembiayaan Tahun Berjalan Tahun 2022 sebesar Rp328.578.382.309,00 dan Tahun 2021 sebesar Rp287.691.856.102,00 merupakan nilai Penggunaan SiLPA pada Laporan Realisasi Anggaran pada tahun berjalan.

Sisa Lebih Pembiayaan Anggaran (SiLPA) Tahun 2022 sebesar Rp286.776.557.722,00 dan Tahun 2021 sebesar Rp328.578.382.309,00.

Saldo Anggaran Lebih akhir tahun 2022 sebesar Rp286.776.557.722,00 dan tahun 2021 sebesar Rp328.578.382.309,00 merupakan Saldo Anggaran Lebih akhir pada tahun berjalan.



5.3. Penjelasan Neraca

5.3.1 Aset Lancar

31 Desember 2022 (Rp)	31 Desember 2021 (Rp)
378.213.389.731,15	434.949.246.968,59

Aset Lancar meliputi Kas dan Setara Kas, Investasi Jangka Pendek, Piutang, Beban Dibayar Dimuka dan Persediaan. Rincian Aset Lancar per 31 Desember 2022 dan per 31 Desember 2021 dapat diuraikan sebagai berikut:

Tabel 5. 69 Aset Lancar

Aset Lancar	31 Desember 2022 (Rp)	31 Desember 2021 (Rp)
Kas di Kas Daerah	235.054.907.127,00	259.650.897.763,00
Kas di Bendahara Penerimaan	55.015.709,00	159.867,00
Kas di Bendahara Pengeluaran	10.803.947,00	50.170.345,00
Kas di BLUD	51.532.515.089,00	68.550.085.220,00
Kas BOS	344.539.160,00	441.286.502,00
Piutang Pajak	34.908.261.633,48	39.238.587.125,48
Piutang Retribusi	3.707.741.598,00	4.079.812.308,00
Piutang Lain-Lain PAD yang Sah	14.969.174.690,12	54.830.552.833,50
Piutang Transfer Pemerintah Pusat	0,00	5.244.567.273,00
Piutang Transfer Antar Daerah	2.692.928.545,00	2.061.704.229,00
Piutang Lainnya	0,00	1.391.058.000,00
Penyisihan Piutang	(22.391.682.790,09)	(28.384.317.241,39)
Beban Dibayar Dimuka	4.135.356.061,00	151.359.583,00
Persediaan	53.193.828.961,64	27.643.323.161,00
Jumlah	378.213.389.731,16	434.949.246.968,59

5.3.1.1 Kas di Kas Daerah

31 Desember 2022 (Rp)	31 Desember 2021 (Rp)
235.054.907.127,00	259.650.897.763,00

Kas di Kas Daerah adalah saldo kas yang ada pada Bendahara Umum Daerah/Pemegang Kas Daerah per 31 Desember 2022 pada rekening giro Bank Jateng 1.005.02340.1 sebesar Rp235.054.907.107,00 ditambah sisa uang persediaan Kecamatan Candimulyo sebesar Rp20,00 yang disetor ke Kas Daerah tanggal 4 Januari 2023 sesuai dengan Berita Acara Koreksi Mutasi dari Bank Jateng tanggal 4 Januari 2023.

5.3.1.2 Kas di Bendahara Penerimaan

31 Desember 2022 (Rp)	31 Desember 2021 (Rp)
55.015.709,00	159.867,00

Kas di Bendahara Penerimaan adalah saldo kas yang masih ada di Bendahara Penerimaan pada Satuan Kerja Perangkat Daerah berupa pendapatan yang sampai dengan 31 Desember 2022 belum disetorkan ke Kas Daerah dengan rincian sebagai berikut:



Catatan atas Laporan Keuangan
Untuk tahun-tahun yang berakhir pada tanggal 31 Desember 2022 dan 2021

Tabel 5. 70 Kas di Bendahara Penerimaan

No	Nomor Rekening Nama Rekening/SKPD	31 Desember 2022 (Rp)	31 Desember 2021 (Rp)	Tanggal Penyetoran ke RKUD
1.	1.005.00840.5 Bendahara Penerimaan BPPKAD	0,00	2.867,00	3 Pebruari 2022
	1.005.00840.5 Bendahara Penerimaan BPPKAD	56.309,00	0,00	18 Januari 2023
2.	Kecamatan Muntilan	0,00	157.000,00	9 Pebruari 2022
3.	Dinas Pariwisata Pemuda dan Olahraga	49.252.000,00	0,00	3 Januari 2023
4.	Dinas Perhubungan	499.000,00	0,00	2 Januari 2023
5.	Dinas Peternakan dan Perikanan	5.208.400,00	0,00	2 Januari 2023
	Jumlah	55.015.709,00	159.867,00	

Saldo Kas di Bendahara Penerimaan per 31 Desember 2022 sebesar Rp55.015.709,00 merupakan saldo kas di Bank yang berada di Bendahara Penerimaan BPPKAD, Dinas Pemuda dan Olahraga, Dinas Perhubungan serta Dinas Peternakan dan Perikanan.

Mutasi Kas di Bendahara Penerimaan Tahun 2022 adalah sebagai berikut:

Saldo awal 1 Jan 2022 Rp159.867,00

(Reff Kas di Bendahara Penerimaan-
Neraca 2021)

Mutasi tambah:

Penerimaan Rp236.214.689.135,00

Mutasi kurang:

Pengeluaran : (Rp236.159.833.293,00)

Saldo akhir 31 Des 2022: Rp55.015.709,00

(Reff Kas di Bendahara Penerimaan-
Neraca 2022).

5.3.1.3 Kas di Bendahara Pengeluaran

31 Desember 2022	31 Desember 2021
(Rp)	(Rp)
10.803.947,00	50.170.345,0

Kas di Bendahara Pengeluaran per 31 Desember 2022 dan 2021 adalah saldo kas yang masih ada di Bendahara Pengeluaran pada Satuan Kerja Perangkat Daerah dengan rincian sebagai berikut:

Tabel 5. 71 Kas di Bendahara Pengeluaran

No	Nomor Rekening Nama Rekening	31 Desember 2022		31 Desember 2021 (Rp)	Keterangan
		Bank	Tunai		
1	1.005.01035.3 Bendahara Pengeluaran Pembantu Dinkes	0,00	0,00	229.952,00	PPH 23, setor tgl 4/1/2022
	1.108.00106.9 Bendahara Pengeluaran Puskesmas Borobudur	0,00	0,00	101.250,00	Pajak Daerah, setor tgl 5/1/2022
	1.172.00045.9 Bendahara Pengeluaran Pembantu Puskesmas Kota	0,00	0,00	24.300,00	PPH 23 dan Pajak Daerah, setor tgl 18/1/2022



Catatan atas Laporan Keuangan
Untuk tahun-tahun yang berakhir pada tanggal 31 Desember 2022 dan 2021

No	Nomor Rekening Nama Rekening	31 Desember 2022		31 Desember 2021 (Rp)	Keterangan
		Bank	Tunai		
	Mungkid				
2	1.062.00066.6 Rekening BLUD RSU Muntilan	0,00	0,00	1.744.340,00	Pendapatan Jasa Giro, setor tgl 14/1/2022
3	1.005.01044.2 Bendahara Pengeluaran Pembantu DPU	0,00	0,00	26.370,00	Pendapatan Jasa Giro, setor tgl 15/2/2022
4	1.005.01028.1 Bendahara Pengeluaran Pembantu Kecamatan Mungkid	0,00	0,00	7.719,00	Pendapatan Jasa Giro, setor tgl 25/1/2022
5	BPPKAD	0,00	0,00	23.555.342,00	Rp.1 (sisa belanja),setor tgl 31/1/2022 Rp.23.555.341,00 (sisa Belanja),setor tgl 5/1/2022
6	Badan Perencanaan Pembangunan Penelitian dan Pengembangan Daerah	0,00	0,00	24.481.052,00	Sisa belanja, setor tgl 3/1/2022
7	Kecamatan Muntilan	0,00	0,00	20,00	Sisa belanja, setor tgl 25/1/2022
8	Dispermades	0,00	10.803.947,00	0,00	Sisa belanja, setor tgl 9/1/2023
	Jumlah	0,00	10.803.947,00	50.170.345,00	

Saldo Kas di Bendahara Pengeluaran per 31 Desember 2022 sebesar Rp10.803.947,00 merupakan saldo Kas di Bank yang berada di Bendahara Pengeluaran Dinas Permades.

Mutasi Kas di Bendahara Pengeluaran Tahun 2022 adalah sebagai berikut:

Saldo awal 1 Jan 2022:	Rp50.170.345,00
<i>(Reff Kas di Bendahara Pengeluaran-Neraca 2021)</i>	
Mutasi tambah:	
Penerimaan	Rp134.313.715.004,00
Mutasi kurang:	
Pengeluaran :	<u>(Rp134.353.081.402,00)</u>
Saldo akhir 31 Des 2022:	Rp10.803.947,00
<i>(Reff Kas di Bendahara Pengeluaran-Neraca 2022).</i>	



Catatan atas Laporan Keuangan
Untuk tahun-tahun yang berakhir pada tanggal 31 Desember 2022 dan 2021

5.3.1.4 Kas di BLUD

31 Desember 2022

31 Desember 2021

(Rp)

(Rp)

51.532.515.089,00

68.550.085.220,00

Kas di BLUD merupakan saldo kas yang masih ada di BLUD RS Merah Putih, BLUD Puskesmas dan BLUD RSUD Muntilan Tahun 2022 sebesar Rp51.532.515.089,00. Rincian Kas di BLUD per 31 Desember 2022 dan 31 Desember 2021 sebagai berikut:

Tabel 5. 72 Kas di BLUD

No.	Nomor Rekening Nama Rekening	31 Desember 2022 (Rp)	31 Desember 2021 (Rp)
I	Dinas Kesehatan		
1	RS Merah Putih		
	1.005.01038.8 Bendahara BLUD RS Merah Putih	7.154.716.323,00	27.903.165.422,00
	Kas Tunai	19.383.150,00	0,00
	Sub Jumlah	7.174.099.473,00	27.903.165.422,00
2	Puskesmas		
a.	1.162.00030.2 Bendahara Pengeluaran Pembantu (BPP) Puskesmas Salaman I	4.588.517,00	5.121.644,00
b.	1.162.00029.9 BPP Puskesmas Salaman II	48.000.640,00	6.603.050,00
c.	1.108.00082.8 BPP Puskesmas Borobudur	77.901.170,00	362.757.434,00
d.	1.165.00028.1 BPP Puskesmas Ngluwar	126.017.626,00	208.454.921,00
e.	1.165.00029.2 BPP Puskesmas Salam	96.892.326,00	153.700.757,00
f.	1.165.00030.3 BPP Puskesmas Srumbung	1.630.914,00	150.629.284,00
g.	1.062.00107.7 BPP Puskesmas Dukun	16.597.033,00	160.955.283,00
h.	1.062.00108.5 BPP Puskesmas Sawangan I	14.203.254,00	82.517.085,00
i.	1.062.00109.3 BPP Puskesmas Sawangan II	18.549.823,00	158.487.891,00
j.	1.062.00110.7 BPP Puskesmas Muntilan I	63.935.273,00	206.987.710,00
k.	1.062.00111.5 BPP Puskesmas Muntilan II	23.463.854,00	297.637.897,00
l.	1.062.00112.3 BPP Puskesmas Mungkid	403.693.028,00	884.792.688,00
m.	1.005.00407.8 BPP Puskesmas Mertoyudan I	95.167.695,00	155.600.666,00
n.	1.005.00402.7 BPP Puskesmas Mertoyudan II	246.390.396,00	797.112.934,00
o.	1.162.00027.2 BPP Puskesmas Tempuran	56.544.594,00	265.629.133,00
p.	1.162.00028.1 BPP Puskesmas Kajoran I	351.025.922,00	344.751.359,00
q.	1.162.00031.1 BPP Puskesmas Kajoran II	82.440.396,00	121.208.844,00
r.	1.135.00079.1 BPP Puskesmas Kaliangkrik	215.782.138,00	624.366.097,00
s.	1.135.00080.5 BPP Puskesmas Bandongan	284.689.795,00	785.781.731,00



Catatan atas Laporan Keuangan
Untuk tahun-tahun yang berakhir pada tanggal 31 Desember 2022 dan 2021

No.	Nomor Rekening Nama Rekening	31 Desember 2022 (Rp)	31 Desember 2021 (Rp)
t.	1.005.00403.5 BPP Puskesmas Candimulyo	108.595.788,00	178.477.712,00
u.	1.005.00404.3 BPP Puskesmas Pakis	692.539.774,00	833.199.980,00
v.	1.096.00077.1 BPP Puskesmas Ngablak	184.530.893,00	247.550.278,00
w.	1.096.00079.7 BPP Puskesmas Grabag I	986.043.391,00	1.217.043.111,00
x.	1.096.00078.9 BPP Puskesmas Grabag II	85.425.375,00	116.239.964,00
y.	1.005.00405.1 BPP Puskesmas Tegalrejo	46.511.343,00	158.056.795,00
z.	1.005.00406.0 BPP Puskesmas Secang I	294.693.937,00	1.590.594.297,00
aa.	1.005.00408.6 BPP Puskesmas Secang II	15.112.683,00	9.061.608,00
ab.	1.135.00081.3 BPP Puskesmas Windusari	245.649.753,00	434.165.590,00
ac.	1.005.00409.4 BPP Puskesmas Kota Mungkid	130.398.431,00	196.092.126,00
	Sub Jumlah	5.017.015.762,00	10.753.577.869,00
	Jumlah I	12.191.115.235,00	38.656.743.291,00
II	RSUD Muntilan		
	1.062.00066.6 Bendahara BLUD RSUD Muntilan	39.314.198.961,00	29.884.591.972,00
	Kas Tunai	27.200.893,00	8.749.957,00
	Jumlah II	39.341.399.854,00	29.893.341.929,00
	Jumlah I dan II	51.532.515.089,00	68.550.085.220,00

Mutasi Kas di BLUD Tahun 2022 adalah sebagai berikut:

Saldo awal 1 Jan 2022: (Reff Kas di BLUD-Neraca 2021)	Rp68.550.085.220,00
Mutasi tambah:	
Penerimaan	Rp196.128.138.306,00
Mutasi kurang:	
Pengeluaran :	<u>(Rp213.145.708.437,00)</u>
Saldo akhir 31 Des 2022: (Reff Kas di BLUD-Neraca 2022).	Rp51.532.515.089,00

5.3.1.5 Kas Dana BOS

31 Desember 2022 (Rp)	31 Desember 2021 (Rp)
344.539.160,00	441.286.502,00

Kas BOS merupakan bagian dari aset lancar yang merupakan sisa penggunaan dana BOS dari 553 SD Negeri dan 59 SMP Negeri yaitu sebesar Rp344.539.160,00 dengan rincian sebagai berikut :



Catatan atas Laporan Keuangan
Untuk tahun-tahun yang berakhir pada tanggal 31 Desember 2022 dan 2021

Tabel 5. 73 Rincian Pendapatan dan Belanja Dana BOS

Jenjang	Sekolah Dasar (SD)	Sekolah Menengah Pertama (SMP)	Total Pendapatan
1	2	3	4
Pendapatan			
Pendapatan Transfer DAK Non Fisik	63.436.114.023,00	28.594.707.991,00	92.030.822.014,00
Temuan Inspektorat	74.820.207,00	0,00	74.820.207,00
Bunga Tabungan 2022	674.732,00	400.967,00	1.075.699,00
Selain Dana BOS	6.455.699,00	0,00	6.455.699,00
Total Pendapatan	63.518.064.661,00	28.595.108.958,00	92.113.173.619,00
Belanja			
Belanja Barang dan Jasa	47.200.881.286,00	22.292.706.119,00	69.493.587.405,00
Belanja Modal	16.329.862.320,00	6.350.126.752,00	22.679.989.072,00
Total Belanja	63.530.743.606,00	28.642.832.871,00	92.173.576.477,00

Mutasi Kas Dana BOS Tahun 2022 adalah sebagai berikut:

Saldo awal 1 Jan 2022: Rp441.286.502,00

(Reff Kas Dana BOS-Neraca 2021)

Mutasi tambah:

Total penerimaan Dana BOS	Rp91.973.784.066,00	
Jasa giro tahun 2022 di rekening Bendahara BOS	Rp7.366,00	
Honor Pengurus Barang di rekening Bendahara BOS	Rp13.500,00	
Uang titipan bendahara tahun 2022	Rp20.016,00	
Utang pajak tahun 2022	<u>Rp213.109.759,00</u>	
Jumlah		Rp92.186.934.707,00

Mutasi kurang:

Total pengeluaran Dana BOS	(Rp92.173.576.477,00)	
Jasa Giro tahun 2021 di rekening Bendahara BOS	(Rp83.714,00)	
Utang Pajak Tahun 2021 dibayar di Tahun 2022	(Rp105.067.188,00)	
Honor Pengurus Barang tahun 2021	(Rp564.000,00)	
Uang gulkin tahun 2021	(Rp3.300.000,00)	
Uang titipan bendahara tahun 2021	<u>(Rp1.090.670,00)</u>	
Jumlah		<u>(Rp92.283.682.049,00)</u>

Saldo akhir 31 Des 2022: Rp344.539.160,00

(Reff Kas Dana BOS-Neraca 2022).

Didalam Kas Dana BOS sebesar Rp344.539.160,00 terdapat pajak yang belum disetor sebesar Rp213.109.759,00 dan jasa giro sebesar Rp7.366,00 yang sudah diakui sebagai pendapatan di LRA Tahun 2022.

Rincian Kas Dana BOS per sekolah dijelaskan pada **Lampiran 5.29**.



5.3.1.6 Piutang Pajak

31 Desember 2022 (Rp)	31 Desember 2021 (Rp)
34.908.261.633,48	39.238.587.125,48

Piutang Pajak adalah kontribusi wajib kepada daerah yang terutang oleh orang pribadi atau badan yang bersifat memaksa berdasarkan Undang-undang, dengan tidak mendapatkan imbalan secara langsung dan digunakan untuk keperluan daerah bagi sebesar-besarnya kemakmuran rakyat, yang sampai dengan 31 Desember belum dibayarkan oleh wajib pajak.

Piutang Pajak per 31 Desember 2022 dan 2021 masing-masing sebesar Rp34.908.261.633,48 dan Rp39.238.587.125,48 atau mengalami penurunan sebesar 11,04%. Piutang Pajak berada di Badan Pendapatan, Pengelolaan Keuangan dan Aset Daerah yang terdiri dari:

Tabel 5. 74 Piutang Pajak

Piutang Pajak	31 Desember 2022 (Rp)	31 Desember 2021 (Rp)
Piutang Pajak Hotel	501.382.085,00	628.626.099,00
Piutang Pajak Restoran	1.763.670.328,00	1.448.438.268,00
Piutang Pajak Hiburan	31.150.000,00	31.475.000,00
Piutang Pajak Reklame	473.986.376,48	399.123.343,48
Piutang PPJ	3.713.061.401,00	3.231.166.816,00
Piutang Pajak Parkir	22.985.116,00	23.268.816,00
Piutang Pajak Air Tanah	113.006.309,00	110.901.429,00
Piutang Pajak MBLB	677.091.999,00	639.994.905,00
Piutang PBBP2	27.611.928.019,00	32.725.592.449,00
Jumlah	34.908.261.633,48	39.238.587.125,48

1. Piutang Pajak Hotel

Piutang Pajak Hotel adalah kontribusi wajib kepada daerah yang terutang oleh orang pribadi atau badan atas pelayanan yang disediakan oleh hotel yang sampai dengan 31 Desember belum dibayarkan oleh wajib pajak.

Saldo Piutang Pajak Hotel per 31 Desember 2022 sebesar Rp501.382.085,00 dengan mutasi sebagai berikut :

Saldo awal 1 Jan 2022: (Reff Piutang Pajak-Neraca 2021)	Rp628.626.099,00
Mutasi tambah:	
Penetapan SKPD Pajak Hotel Tahun 2022 (Reff Pendapatan Pajak Hotel-LO)	Rp15.159.635.667,00
Mutasi kurang:	
Pelunasan atas SKPD Tahun 2022	(Rp14.716.373.463,00)
Pelunasan atas SKPD s/d Tahun 2021	(Rp570.506.218,00)
Jumlah (Reff Pendapatan Pajak Hotel-LRA)	<u>(Rp15.286.879.681,00)</u>



Catatan atas Laporan Keuangan
Untuk tahun-tahun yang berakhir pada tanggal 31 Desember 2022 dan 2021

Saldo akhir 31 Des 2022: Rp501.382.085,00
(Reff Piutang Pajak -Neraca
2022).

2. Piutang Pajak Restoran

Piutang Pajak Restoran adalah kontribusi wajib kepada daerah yang terutang oleh orang pribadi atau badan atas pelayanan yang disediakan oleh restoran yang sampai dengan 31 Desember belum dibayarkan oleh wajib pajak.

Saldo Piutang Pajak Restoran per 31 Desember 2022 sebesar Rp1.763.670.328,00 dengan mutasi sebagai berikut:

Saldo awal 1 Jan 2022: Rp1.448.438.268,00
(Reff Piutang Pajak-Neraca
2021)

Mutasi tambah:

Koreksi Saldo Awal Rp3.417.460,00

Penetapan SKPD Pajak Rp24.740.958.281,00

Restoran Tahun 2022 (Reff
Pendapatan Pajak Restoran-
LO)

Jumlah Rp24.744.375.741,00

Mutasi kurang:

Koreksi Saldo Awal (Rp1.644.494,00)

Pelunasan atas SKPD tahun
2022 (Rp23.759.010.531,00)

Pelunasan atas SKPD s/d
tahun 2021 (Rp668.488.656,00)

Jumlah (Reff Pendapatan
Pajak Restoran-LRA) (Rp24.429.143.681,00)

Saldo akhir 31 Des 2022: Rp1.763.670.328,00
(Reff Piutang Pajak -Neraca
2022).

3. Piutang Pajak Hiburan

Piutang Pajak Hiburan adalah kontribusi wajib kepada daerah yang terutang oleh orang pribadi atau badan atas penyelenggaraan hiburan yang sampai dengan 31 Desember belum dibayarkan oleh wajib pajak.

Saldo Piutang Pajak Hiburan per 31 Desember 2022 sebesar Rp31.150.000,00 dengan mutasi sebagai berikut :

Saldo awal 1 Jan 2022: Rp31.475.000,00
(Reff Piutang Pajak-Neraca
2021)

Mutasi tambah:

Penetapan SKPD Pajak Rp3.880.378.301,00

Hiburan Tahun 2022 (Reff
Pendapatan Pajak Hiburan-
LO)

Mutasi kurang:

Pelunasan atas SKPD Tahun (Rp3.879.728.301,00)



Catatan atas Laporan Keuangan
Untuk tahun-tahun yang berakhir pada tanggal 31 Desember 2022 dan 2021

2022		
Pelunasan atas SKPD s/d Tahun 2021	(Rp975.000,00)	
Jumlah (<i>Reff Pendapatan Pajak Hiburan-LRA</i>)		(Rp3.880.703.301,00)
Saldo akhir 31 Des 2022: (<i>Reff Piutang Pajak -Neraca 2022</i>).		Rp31.150.000,00
4. Piutang Pajak Reklame		
Piutang Pajak Reklame adalah kontribusi wajib kepada daerah yang terutang oleh orang pribadi atau badan atas penyelenggaraan reklame yang sampai dengan 31 Desember belum dibayarkan oleh wajib pajak.		
Saldo Piutang Pajak Reklame per 31 Desember 2022 sebesar Rp473.986.376,48 dengan mutasi sebagai berikut :		
Saldo awal 1 Jan 2022: (<i>Reff Piutang Pajak-Neraca 2021</i>)		Rp399.123.343,48
Mutasi tambah:		
Penetapan SKPD Pajak Reklame Tahun 2022 (<i>Reff Pendapatan Pajak Reklame-LO</i>)		Rp1.270.461.555,00
Mutasi kurang:		
Pelunasan atas SKPD Tahun 2022	(Rp1.143.323.334,00)	
Pelunasan atas SKPD s/d Tahun 2021	(Rp52.275.188,00)	
Jumlah (<i>Reff Pendapatan Pajak Reklame-LRA</i>)		(Rp1.195.598.522,00)
Saldo akhir 31 Des 2022: (<i>Reff Piutang Pajak -Neraca 2022</i>).		Rp473.986.376,48
5. Piutang PPJ		
Piutang PPJ adalah kontribusi wajib kepada daerah yang terutang oleh orang pribadi atau badan atas penggunaan tenaga listrik, baik yang dihasilkan sendiri maupun diperoleh dari sumber lain yang sampai dengan 31 Desember belum dibayarkan oleh wajib pajak.		
Saldo Piutang PPJ per 31 Desember 2022 sebesar Rp3.713.061.401,00 dengan mutasi sebagai berikut :		
Saldo awal 1 Jan 2022: (<i>Reff Piutang Pajak-Neraca 2021</i>)		Rp3.231.166.816,00
Mutasi tambah:		
Penetapan SKPD PPJ Tahun 2022 (<i>Reff Pendapatan PPJ-LO</i>)		Rp43.465.563.665,00



Catatan atas Laporan Keuangan
Untuk tahun-tahun yang berakhir pada tanggal 31 Desember 2022 dan 2021

Mutasi kurang:

Pelunasan atas SKPD Tahun 2022	(Rp39.752.502.264,00)	
Pelunasan atas SKPD s/d Tahun 2021	(Rp3.231.166.816,00)	
Jumlah (<i>Reff Pendapatan PPJ-LRA</i>)		(Rp42.983.669.080,00)
Saldo akhir 31 Des 2022: (<i>Reff Piutang Pajak -Neraca 2022</i>).		Rp3.713.061.401,00

6. Piutang Pajak Parkir

Piutang Pajak Parkir adalah kontribusi wajib kepada daerah yang terutang oleh orang pribadi atau badan atas penyelenggaraan tempat parkir di luar badan jalan, baik yang disediakan berkaitan dengan pokok usaha maupun yang disediakan sebagai suatu usaha, termasuk penyediaan tempat penitipan kendaraan bermotor yang sampai dengan 31 Desember belum dibayarkan oleh wajib pajak.

Saldo Piutang Pajak Parkir per 31 Desember 2022 sebesar Rp22.985.116,00 dengan mutasi sebagai berikut :

Saldo awal 1 Jan 2022: (<i>Reff Piutang Pajak-Neraca 2021</i>)		Rp23.268.816,00
Mutasi tambah:		
Penetapan SKPD Pajak Parkir Tahun 2022 (<i>Reff Pendapatan Pajak Parkir -LO</i>)		Rp1.727.573.770,00
Mutasi kurang:		
Pelunasan atas SKPD Tahun 2022	(Rp1.726.942.270,00)	
Pelunasan atas SKPD s/d Tahun 2021	(Rp915.200,00)	
Jumlah (<i>Reff Pendapatan Pajak Parkir -LRA</i>)		(Rp1.727.857.470,00)
Saldo akhir 31 Des 2022: (<i>Reff Piutang Pajak -Neraca 2022</i>).		Rp22.985.116,00

7. Piutang Pajak Air Tanah

Piutang Pajak Air Tanah adalah kontribusi wajib kepada daerah yang terutang oleh orang pribadi atau badan atas pengambilan dan/atau pemanfaatan air tanah yang sampai dengan 31 Desember belum dibayarkan oleh wajib pajak.

Saldo Piutang Pajak Air Tanah per 31 Desember 2022 sebesar Rp113.006.309,00 dengan mutasi sebagai berikut :

Saldo awal 1 Jan 2022: (<i>Reff Piutang Pajak-Neraca 2021</i>)		Rp110.901.429,00
Mutasi tambah:		
Penetapan SKPD Pajak Air		Rp928.765.000,00



Catatan atas Laporan Keuangan
Untuk tahun-tahun yang berakhir pada tanggal 31 Desember 2022 dan 2021

Tanah Tahun 2022 (*Reff
Pendapatan Pajak Air Tanah -
LO*)

Mutasi kurang:

Pelunasan atas SKPD Tahun 2022	(Rp867.472.560,00)	
Pelunasan atas SKPD s/d Tahun 2021	(Rp59.187.560,00)	
Jumlah (<i>Reff Pendapatan Pajak Air Tanah -LRA</i>)		(Rp926.660.120,00)
Saldo akhir 31 Des 2022: (<i>Reff Piutang Pajak -Neraca 2022</i>).		Rp113.006.309,00

8. Piutang Pajak MBLB

Piutang Pajak MBLB adalah kontribusi wajib kepada daerah yang terutang oleh orang pribadi atau badan atas kegiatan pengambilan mineral bukan logam dan batuan, baik dari sumber alam di alam dan/atau permukaan bumi untuk dimanfaatkan yang sampai dengan 31 Desember belum dibayarkan oleh wajib pajak. Saldo Piutang Pajak MBLB per 31 Desember 2022 sebesar Rp677.091.999,00 dengan mutasi sebagai berikut :

Saldo awal 1 Jan 2022: (<i>Reff Piutang Pajak-Neraca 2021</i>)		Rp639.994.905,00
Mutasi tambah:		
Penetapan SKPD Pajak MBLB Tahun 2022 (<i>Reff Pendapatan Pajak MBLB-LO</i>)		Rp2.787.112.039,00
Mutasi kurang:		
Pelunasan atas SKPD Tahun 2022	(Rp2.698.835.547,00)	
Pelunasan atas SKPD s/d Tahun 2021	(Rp51.179.398,00)	
Jumlah (<i>Reff Pendapatan Pajak MBLB-LRA</i>)		(Rp2.750.014.945,00)
Saldo akhir 31 Des 2022: (<i>Reff Piutang Pajak -Neraca 2022</i>).		Rp677.091.999,00

9. Piutang PBBP2

Piutang PBBP2 adalah kontribusi wajib kepada daerah yang terutang oleh orang pribadi atau badan atas bumi dan/atau bangunan yang dimiliki, dikuasai dan atau dimanfaatkan oleh orang pribadi atau badan, kecuali kawasan yang digunakan untuk kegiatan usaha perkebunan, perhutanan dan pertambangan.

Pada Tahun 2022 terdapat penghapusan Piutang PBBP2 Tahun 2010-2012 sebesar Rp8.713.105.010,00 sesuai SK Bupati Nomor 180.182/276/KEP/23/2022. Piutang tersebut dihapuskan dengan mempertimbangkan ketentuan pada Pasal 25 ayat (1) Perda Kabupaten Magelang Nomor 10 Tahun 2012 tentang Pajak Bumi dan



Catatan atas Laporan Keuangan
Untuk tahun-tahun yang berakhir pada tanggal 31 Desember 2022 dan 2021

Bangunan Perdesaan dan Perkotaan, yaitu hak untuk melakukan penagihan pajak menjadi kadaluwarsa setelah melampaui jangka waktu 5 (lima) tahun terhitung sejak terutangnya pajak sehingga perlu dihapus dari daftar piutang pajak.

Rincian Piutang PBBP2 yang dihapus adalah sebagai berikut :

Tabel 5. 75 Piutang PBBP2 yang Dihapuskan

No	Tahun Pajak	Nilai Piutang (Rp)	Jumlah NOP
1	2010	3.092.325.856,00	181.795
2	2011	2.463.954.669,00	127.738
3	2012	3.156.824.485,00	157.657
	Jumlah	8.713.105.010,00	467.190

Saldo Piutang PBBP2 per 31 Desember 2022 sebesar Rp27.611.928.019,00 dengan mutasi sebagai berikut :

Saldo awal 1 Jan 2022: (Reff Piutang Pajak-Neraca 2021)		Rp32.725.592.449,00
Mutasi tambah:		
Penetapan SKPD Pajak PBBP2 Tahun 2022 (Reff Pendapatan Pajak PBBP2-LO)	Rp46.090.322.926,00	
Koreksi penambahan atas piutang 2009-2012 yang sudah dihapusbukukan	Rp11.289.359,00	
Jumlah		46.101.612.285,00
Mutasi kurang:		
Pelunasan atas SKPD Tahun 2022	(Rp41.360.947.194,00)	
Pelunasan atas SKPD s/d Tahun 2021	(Rp1.141.224.511,00)	
Penghapusan Piutang PBB-P2 tahun 2010-2012 dengan SK Bupati Nomor 180.182/276/KEP/23/2022	(Rp8.713.105.010,00)	
Jumlah		(Rp51.215.276.715,00)
Saldo akhir 31 Des 2022: (Reff Piutang Pajak -Neraca 2022).		Rp27.611.928.019,00

5.3.1.7 Piutang Retribusi

31 Desember 2022	31 Desember 2021
(Rp)	(Rp)
3.707.741.598,00	4.079.812.308,00

Piutang Retribusi adalah tagihan retribusi sebagaimana tercantum dalam Surat Ketetapan Retribusi Daerah (SKRD) atau dokumen lain yang dipersamakan yang sampai dengan 31 Desember belum dibayarkan oleh wajib retribusi.



Catatan atas Laporan Keuangan
Untuk tahun-tahun yang berakhir pada tanggal 31 Desember 2022 dan 2021

Piutang Retribusi per 31 Desember 2022 dan 2021 masing-masing sebesar Rp3.707.741.598,00 dan Rp4.079.812.308,00 atau mengalami penurunan sebesar 9,08%. Saldo Piutang Retribusi berada di SKPD berikut ini :

Tabel 5. 76 Piutang Retribusi

Piutang Retribusi	31 Desember 2022 (Rp)	31 Desember 2021 (Rp)
Piutang Retribusi Jasa Umum		
Piutang Retribusi Pelayanan Persampahan/ Kebersihan		
Dinas Lingkungan Hidup	4.137.750,00	0,00
Piutang Retribusi Pelayanan Pasar		
Dinas Perdagangan, Koperasi, dan UKM	3.359.105.349,00	3.631.818.740,00
Dinas Peternakan dan Perikanan	26.589.396,00	22.997.596,00
Piutang Retribusi Pengawasan dan Pengendalian Menara Telekomunikasi		
Dinas Komunikasi dan Informatika	145.342.703,00	240.964.272,00
Piutang Retribusi Jasa Usaha		
Piutang Retribusi Terminal		
Dinas Perhubungan	157.921.400,00	184.031.700,00
Piutang Retribusi Tempat Khusus Parkir		
Dinas Perdagangan, Koperasi, dan UKM	7.500.000,00	0,00
Dinas Peternakan dan Perikanan	320.000,00	0,00
Piutang Retribusi Perizinan Tertentu		
Piutang Retribusi Izin Trayek untuk Menyediakan Pelayanan Angkutan Umum		
Dinas Perhubungan	6.825.000,00	0,00
Jumlah	3.707.741.598,00	4.079.812.308,00

1. Piutang Retribusi Pelayanan Persampahan/Kebersihan

Piutang Retribusi Pelayanan Persampahan/Kebersihan sebesar Rp4.137.750,00 terdapat di SKPD Dinas Lingkungan Hidup, dengan mutase sebagai berikut :

Saldo awal 1 Jan 2022:	Rp0,00
<i>(Reff Piutang Retribusi-Neraca 2021)</i>	
Mutasi tambah:	
Penetapan SKRD Tahun 2022 <i>(Reff Pendapatan Retribusi Pelayanan Persampahan/Kebersihan-LO)</i>	Rp121.707.752,00
Mutasi kurang:	
Pelunasan atas SKRD Tahun 2022	(Rp117.570.002,00)
Saldo akhir 31 Des 2022:	Rp4.137.750,00
<i>(Reff Piutang Retribusi -Neraca 2022).</i>	

2. Piutang Retribusi Pelayanan Pasar

Piutang Retribusi Pelayanan Pasar adalah tagihan daerah sebagai pembayaran atas jasa penyediaan bangunan berbentuk los dan/atau kios dan bentuk lainnya yang



Catatan atas Laporan Keuangan
Untuk tahun-tahun yang berakhir pada tanggal 31 Desember 2022 dan 2021

dikelola oleh Pemerintah Daerah dan khusus disediakan untuk pedagang yang sampai dengan 31 Desember belum dibayar oleh wajib retribusi. Piutang Retribusi Pelayanan Pasar sebesar Rp3.385.694.745,00 terdapat di 2 (dua) SKPD yaitu Disdagkop dan UKM serta Dispeterikan, dengan mutasi sebagai berikut:

Saldo awal 1 Jan 2022:		
Disdagkop UKM	Rp3.631.818.740,00	
Dispeterikan	<u>Rp22.997.596,00</u>	
Jumlah		Rp3.654.816.336,00
<i>(Reff Piutang Retribusi-Neraca 2021)</i>		
Mutasi tambah:		
Penetapan SKRD Tahun 2022		
Disdagkop UKM	Rp4.179.559.858,00	
Dispeterikan	<u>Rp50.630.400,00</u>	
Jumlah		Rp4.230.190.258,00
<i>(Reff Pendapatan Retribusi Pelayanan Pasar-LO)</i>		
Mutasi kurang:		
Pelunasan atas SKRD Tahun 2022		
Disdagkop UKM	(Rp4.175.959.858,00)	
Dispeterikan	(Rp46.110.200,00)	
Pelunasan atas SKRD s/d tahun 2021		
Disdagkop UKM	(Rp276.313.391,00)	
Dispeterikan	<u>(Rp928.400,00)</u>	
Jumlah		<u>(Rp4.499.311.849,00)</u>
Saldo akhir 31 Des 2022:		
Disdagkop UKM	Rp3.359.105.349,00	
Dispeterikan	<u>Rp26.589.396,00</u>	
Jumlah		Rp3.385.694.745,00
<i>(Reff Piutang Retribusi -Neraca 2022).</i>		

3. Piutang Retribusi Pengawasan dan Pengendalian Menara Telekomunikasi
Piutang Retribusi Pengawasan dan Pengendalian Menara Telekomunikasi adalah pungutan daerah sebagai pembayaran atas jasa pemanfaatan ruang di daerah sebagai lokasi penyelenggaraan menara telekomunikasi yang dikaitkan dengan frekuensi dan pengawasan terhadap menara telekomunikasi tersebut yang sampai dengan 31 Desember belum dibayar oleh wajib retribusi. Piutang Retribusi Pengawasan dan Pengendalian Menara Telekomunikasi pada Dinas Komunikasi dan Informatika per 31 Desember 2022 sebesar Rp145.342.703,00 dengan mutasi sebagai berikut :

Saldo awal 1 Jan 2022:		Rp240.964.272,00
<i>(Reff Piutang Retribusi-Neraca 2021)</i>		
Mutasi tambah:		
Penetapan SKRD Tahun 2022		Rp1.305.863.315,00
<i>(Reff Pendapatan Retribusi Pengawasan dan Pengendalian Menara Telekomunikasi-LO)</i>		



Catatan atas Laporan Keuangan
Untuk tahun-tahun yang berakhir pada tanggal 31 Desember 2022 dan 2021

Mutasi kurang:

Pelunasan atas SKRD s/d tahun 2021 dan Tahun 2022 <i>(Reff Retribusi Pengawasan dan Pengendalian Menara Telekomunikasi -LRA)</i>	(Rp1.399.856.649,00)	
Pengurangan dari kelebihan bayar (PDM) 2019	(Rp1.628.235,00)	
Jumlah		<u>(Rp1.401.484.884,00)</u>

Saldo akhir 31 Des 2022:
(Reff Piutang Retribusi -Neraca 2022). Rp145.342.703,00

4. Piutang Retribusi Terminal

Piutang Retribusi Terminal adalah tagihan daerah atas pemanfaatan tempat parkir untuk kendaraan, tempat kegiatan usaha dan fasilitas lainnya di lingkungan terminal yang sampai dengan 31 Desember belum dibayar oleh wajib retribusi.

Piutang Retribusi Terminal pada Dinas Perhubungan per 31 Desember 2022 sebesar Rp157.921.400,00 dengan mutasi sebagai berikut :

Saldo awal 1 Jan 2022: Rp184.031.700,00
(Reff Piutang Retribusi-Neraca 2021)

Mutasi tambah:

Penetapan SKRD Tahun 2022 <i>(Reff Pendapatan Retribusi Terminal -LO)</i>	Rp227.677.600,00	
--	------------------	--

Mutasi kurang:

Pelunasan atas SKRD Tahun 2022	(Rp212.584.600,00)	
Pelunasan atas SKRD s/d tahun 2021	(Rp41.203.300,00)	
Jumlah	<u>(Rp253.787.900,00)</u>	

Saldo akhir 31 Des 2022: Rp157.921.400,00
(Reff Piutang Retribusi -Neraca 2022).

5. Piutang Retribusi Tempat Khusus Parkir

Piutang Retribusi Tempat Khusus Parkir sebesar Rp7.820.000,00 terdapat di 2 (dua) SKPD yaitu Disdagkop UKM dan Dispeterikan, dengan mutasi sebagai berikut :

Saldo awal 1 Jan 2022: Rp0,00
(Reff Piutang Retribusi-Neraca 2021)

Mutasi tambah:

Penetapan SKRD Tahun 2022		
Disdagkop UKM	Rp755.405.000,00	
Dispeterikan	<u>Rp84.540.000,00</u>	
Jumlah		Rp839.945.000,00

(Reff Pendapatan Retribusi Tempat Parkir Khusus-LO)



Catatan atas Laporan Keuangan
Untuk tahun-tahun yang berakhir pada tanggal 31 Desember 2022 dan 2021

Mutasi kurang:

Pelunasan atas SKRD Tahun 2022		
Disdagkop UKM	(Rp747.905.000,00)	
Dispeterikan	(Rp84.220.000,00)	
Jumlah		(Rp832.125.000,00)

Saldo akhir 31 Des 2022:

Disdagkop UKM	Rp7.500.000,00	
Dispeterikan	Rp320.000,00	
Jumlah		Rp7.820.000,00

(Reff Piutang Retribusi -Neraca 2022).

6. Piutang Retribusi Izin Trayek untuk Menyediakan Pelayanan Angkutan Umum
Piutang Retribusi Izin Trayek untuk Menyediakan Pelayanan Angkutan Umum
untuk menyediakan pelayanan angkutan umum per 31 Desember 2022 sebesar
Rp6.825.000,00 terdapat di Dinas Perhubungan dengan mutasi sebagai berikut :

Saldo awal 1 Jan 2022:	Rp0,00
(Reff Piutang Retribusi-Neraca 2021)	

Mutasi tambah:

Penetapan SKRD Tahun 2022 (Reff Pendapatan Retribusi Izin Trayek Untuk Menyediakan Pelayanan Angkutan Umum-LO)	Rp64.975.000,00
--	-----------------

Mutasi kurang:

Pelunasan atas SKRD Tahun 2022 (Reff Retribusi Izin Trayek Untuk Menyediakan Pelayanan Angkutan Umum - LRA)	(Rp58.150.000,00)
---	-------------------

Saldo akhir 31 Des 2022:	Rp6.825.000,00
(Reff Piutang Retribusi -Neraca 2022).	

5.3.1.8 Piutang Lain-lain PAD yang Sah

31 Desember 2022	31 Desember 2021
(Rp)	(Rp)
14.969.174.690,12	54.830.552.833,50

Piutang Lain-lain PAD yang Sah adalah tagihan pendapatan daerah yang tidak termasuk dalam jenis Pajak Daerah, Retribusi Daerah dan pendapatan Pengelolaan Kekayaan Daerah yang sampai dengan 31 Desember belum dibayarkan kepada pemerintah daerah.

Piutang Lain-lain PAD yang Sah per 31 Desember 2022 dan 2021 sebesar Rp14.969.174.690,12 dan Rp54.830.552.833,50 atau mengalami penurunan sebesar 72,71%. Piutang Lain-lain PAD yang Sah ada di SKPD berikut ini:



Tabel 5. 77 Piutang Lain-lain PAD yang Sah

Piutang Lain-lain PAD yang Sah	31 Desember 2022 (Rp)	31 Desember 2021 (Rp)
Piutang Hasil Pemanfaatan BMD yang Tidak Dipisahkan		
Piutang Hasil Sewa BMD	0,00	3.185.000,00
Piutang Jasa Giro		
Piutang Remunerasi <i>Dana Transfer Treasury Deposit Facility (TDF)</i>	1.213.755,62	0,00
Piutang Pendapatan BLUD		
Dinas Kesehatan:		
RSD Merah Putih	3.781.106.415,00	12.341.458.496,00
Puskesmas	56.421.500,00	100.038.644,00
RSUD Muntian	11.130.433.019,50	42.385.870.693,50
Jumlah	14.969.174.690,12	54.830.552.833,50

1. Piutang Hasil Sewa BMD

Piutang Hasil Sewa BMD adalah tagihan pendapatan dari pemanfaatan barang milik daerah dalam bentuk sewa BMD yang sampai dengan 31 Desember belum dibayarkan.

Piutang Hasil Sewa BMD sebesar Rp0,00 dengan mutasi sebagai berikut:

Saldo awal 1 Jan 2022: (<i>Reff Piutang Lain-lain PAD yang Sah-Neraca 2021</i>)	Rp3.185.000,00
Mutasi tambah:	Rp0,00
Mutasi kurang: Pelunasan atas SKRD Tahun 2022 (<i>Reff Pendapatan Hasil Sewa BMD-LRA</i>)	(Rp3.185.000,00)
Saldo akhir 31 Des 2022: (<i>Reff Piutang Piutang Lain-lain PAD yang Sah-Neraca 2022</i>).	Rp0,00

2. Piutang Remunerasi Dana Bagi Hasil *Treasury Deposit Facility (TDF)*

Treasury Deposit Facility (TDF) menurut PMK Nomor 19 Tahun 2023 adalah fasilitas yang disediakan oleh bendahara umum negara bagi Pemerintah Daerah untuk menyimpan uang di bendahara umum negara sebagai bentuk penyaluran transfer ke daerah nontunai berupa penyimpanan di Bank Indonesia.

Piutang Remunerasi Dana Bagi Hasil TDF adalah tagihan pendapatan yang berasal dari Remunerasi DBH TDF yang sampai dengan 31 Desember 2022 belum diterima pembayarannya.

Piutang Remnunerasi DBH TDF per 31 Desember 2022 adalah sebesar Rp1.213.755,62 dengan mutasi sebagai berikut :

Saldo awal 1 Jan 2022: (<i>Reff Piutang Lain-lain PAD yang Sah-Neraca 2021</i>)	Rp0,00
Mutasi tambah: Penambahan	Rp1.213.755,62
Mutasi kurang:	Rp0,00



Catatan atas Laporan Keuangan
Untuk tahun-tahun yang berakhir pada tanggal 31 Desember 2022 dan 2021

Saldo akhir 31 Des 2022:
(Reff Piutang Piutang Lain-lain
PAD yang Sah-Neraca 2022).

Rp1.213.755,62

3. Piutang Pendapatan BLUD

Piutang Pendapatan BLUD adalah tagihan pendapatan yang berasal dari BLUD yang sampai dengan 31 Desember belum diterima pembayarannya.

Piutang Pendapatan BLUD per 31 Desember 2022 sebesar Rp14.967.960.934,50 ada di SKPD Dinas Kesehatan dan RSUD Munttilan dengan mutasi sebagai berikut :

Tabel 5. 78 Rincian Piutang BLUD

No	Piutang BLUD	Saldo Awal 1 Jan 2022	Mutasi Tahun 2022		Saldo Akhir 31 Des 2022
			Penambahan	Pengurangan	
1	2	3	4	5	6=3+4-5
I	Dinas Kesehatan				
1.	RSD Merah Putih				
	Piutang Pasien Umum	87.152.994,00	1.150.153.823,00	655.041.858,00	582.264.959,00
	Piutang Pasien Covid	11.521.384.400,00	3.728.893.538,00	14.929.345.438,00	320.932.500,00
	Piutang Pasien BPJS	699.829.300,00	24.241.811.194,00	22.110.114.894,00	2.831.525.600,00
	Piutang Pasien BPJS TK	0,00	88.627.210,00	88.627.210,00	0,00
	Piutang Pasien Jasa Raharja	32.291.802,00	1.836.591.775,00	1.824.500.221,00	44.383.356,00
	Piutang Sewa	800.000,00	6.000.000,00	4.800.000,00	2.000.000,00
	Sub Jumlah 1	12.341.458.496,00	31.052.077.540,00	39.612.429.621,00	3.781.106.415,00
2.	Puskesmas				
	PKM Salaman I	0,00	40.316.500,00	0,00	40.316.500,00
	PKM Salam	2.030.000,00	0,00	2.030.000,00	0,00
	PKM Srumbung	650.000,00	0,00	650.000,00	0,00
	PKM Dukun	6.620.000,00	0,00	6.620.000,00	0,00
	PKM Sawangan I	5.210.000,00	5.925.000,00	5.210.000,00	5.925.000,00
	PKM Sawangan II	5.580.950,00	0,00	5.580.950,00	0,00
	PKM Munttilan I	800.000,00	0,00	800.000,00	0,00
	PKM Munttilan II	1.385.000,00	0,00	1.385.000,00	0,00
	PKM Mungkid	6.375.000,00	0,00	6.375.000,00	0,00
	PKM Mertoyudan I	3.930.000,00	0,00	3.930.000,00	0,00
	PKM Tempuran	10.500.000,00	8.640.000,00	10.500.000,00	8.640.000,00
	PKM Kaliangkrik	16.735.000,00	0,00	16.735.000,00	0,00
	PKM Bandongan	8.975.000,00	0,00	8.975.000,00	0,00
	PKM Candimulyo	4.885.000,00	0,00	4.885.000,00	0,00
	PKM Pakis	16.993.928,00	0,00	16.993.928,00	0,00
	PKM Tegalrejo	0,00	1.540.000,00	0,00	1.540.000,00
	PKM Secang II	9.368.766,00	0,00	9.368.766,00	0,00
	Sub Jumlah 2	100.038.644,00	56.421.500,00	100.038.644,00	56.421.500,00
	Sub Jumlah I	12.441.497.140,00	31.108.499.040,00	39.712.468.265,00	3.837.527.915,00
II	RSUD Munttilan				
	Pasien Umum	2.187.314.950,50	1.221.890.093,00	581.362.497,00	2.827.842.546,50
	Pasien BPJS/JKN	6.140.197.943,00	44.295.625.682,00	42.272.294.152,00	8.163.529.473,00
	Pasien Jamkes Lainnya - Jasa Raharja	0,00	1.381.667.568,00	1.381.667.568,00	0,00
	Pasien Jamkes Lainnya - Covid-19	34.053.107.800,00	10.740.253.600,00	44.666.228.400,00	127.133.000,00



Catatan atas Laporan Keuangan
Untuk tahun-tahun yang berakhir pada tanggal 31 Desember 2022 dan 2021

No	Piutang BLUD	Saldo Awal 1 Jan 2022	Mutasi Tahun 2022		Saldo Akhir 31 Des 2022
			Penambahan	Pengurangan	
1	2	3	4	5	6=3+4-5
	Usaha Lainnya - Sewa Kantin	5.250.000,00	11.000.000,00	13.200.000,00	3.050.000,00
	Usaha Lainnya - Pemeriksaan Lab	0,00	8.878.000,00	0,00	8.878.000,00
	Sub Jumlah II	42.385.870.693,50	57.659.314.943,00	88.914.752.617,00	11.130.433.019,50
	Jumlah	54.827.367.833,50	88.767.813.983,00	128.627.220.882,00	14.967.960.934,50

5.3.1.9 Piutang Transfer Pemerintah Pusat

	31 Desember 2022	31 Desember 2021
	(Rp)	(Rp)
	0,00	5.244.567.273,00

Piutang Transfer Pemerintah Pusat adalah kurang salur pendapatan dari pemerintah pusat yang diketahui berdasarkan informasi dari pemerintah pusat sebelum laporan keuangan diterbitkan.

Piutang Transfer Pemerintah Pusat per 31 Desember 2022 dan 2021 sebesar Rp0,00 dan Rp5.244.567.273,00 atau mengalami penurunan sebesar 100% dengan rincian mutasi sebagai berikut:

Tabel 5. 79 Piutang Transfer Pemerintah Pusat

No	Piutang DTU	Saldo Awal 1 Jan 2022	Mutasi Tahun 2022		Saldo Akhir 31 Des 2022
			Penambahan	Pengurangan	
1	2	3	4	5	6=3+4-5
1.	Piutang DTU-DBH PBB	2.138.753.433,00	0,00	2.138.753.433,00	0,00
2.	Piutang DTU-DBH PPh Pasal 21	1.949.857.159,00	0,00	1.949.857.159,00	0,00
3.	Piutang DTU-DBH PPh Pasal 25 dan 29/WPOPDN	608.053.178,00	0,00	608.053.178,00	0,00
4.	Piutang DTU-DBH CHT	378.488.413,00	0,00	378.488.413,00	0,00
5.	Piutang DTU-DBH SDA Pengusahaan Panas Bumi	86.909.459,00	0,00	86.909.459,00	0,00
6.	Piutang DTU-DBH SDA Mineral dan Batubara- <i>Landrent</i>	4.338.826,00	0,00	4.338.826,00	0,00
7.	Piutang DTU-DBH SDA Kehutanan-PSDH	78.166.805,00	0,00	78.166.805,00	0,00
	Jumlah	5.244.567.273,00	0,00	5.244.567.273,00	0,00

5.3.1.10 Piutang Transfer Antar Daerah

	31 Desember 2022	31 Desember 2021
	(Rp)	(Rp)
	2.692.928.545,00	2.061.704.229,00

Piutang Transfer Antar Daerah adalah kurang salur atas pendapatan transfer dari pemerintah lain yang sampai dengan 31 Desember belum diterima oleh pemerintah Kabupaten Magelang.

Piutang Transfer Antar Daerah Tahun 2022 dilaporkan berdasarkan berita acara rekonsiliasi antara Pemkab Magelang dan Pemerintah Provinsi Jawa Tengah dengan Nomor 32/BA-RKN/KAB-KOTA/I/2023 Tanggal 18 Januari 2023.



Piutang Transfer Antar Daerah per 31 Desember 2022 dan 2021 sebesar Rp2.692.928.545,00 dan Rp2.061.704.229,00 atau mengalami kenaikan sebesar 30,62% dengan rincian sebagai berikut:

Tabel 5. 80 Piutang Transfer Antar Daerah

Piutang Transfer Pemerintah Pusat	31 Desember 2022 (Rp)	31 Desember 2021 (Rp)
Piutang Bagi Hasil Pajak Kendaraan Bermotor	1.315.263.711,00	1.210.119.787,00
Piutang Bagi Hasil Bea Balik Nama Kendaraan Bermotor (BBNKB)	727.749.504,00	803.348.697,00
Piutang Bagi Hasil Pajak Bahan Bakar Kendaraan Bermotor	641.290.108,00	397.472,00
Piutang Bagi Hasil Pajak Air Permukaan	8.625.222,00	47.838.273,00
Jumlah	2.692.928.545,00	2.061.704.229,00

1. Piutang Bagi Hasil Pajak Kendaraan Bermotor
Piutang Bagi Hasil Pajak Kendaraan Bermotor adalah kurang salur atas bagi hasil pajak kendaraan bermotor dari pemerintah provinsi yang sampai dengan tanggal 31 Desember belum diterima oleh pemerintah kabupaten Magelang. Piutang Bagi Hasil Pajak Kendaraan Bermotor per 31 Desember 2022 sebesar Rp1.315.263.711,00.
2. Piutang Bagi Hasil BBNKB
Piutang Bagi Hasil BBNKB adalah kurang salur atas bagi hasil bea balik nama kendaraan bermotor dari pemerintah provinsi yang sampai dengan tanggal 31 Desember belum diterima oleh Pemkab Magelang. Piutang Bagi Hasil BBNKB per 31 Desember 2022 sebesar Rp727.749.504,00.
3. Piutang Bagi Hasil Pajak Bahan Bakar Kendaraan Bermotor
Piutang Bagi Hasil Pajak Bahan Bakar Kendaraan Bermotor adalah kurang salur atas bagi hasil pajak bahan bakar kendaraan bermotor dari pemerintah provinsi yang sampai dengan tanggal 31 Desember belum diterima oleh pemerintah kabupaten Magelang. Piutang Bagi Hasil Pajak Bahan Bakar Kendaraan Bermotor per 31 Desember 2022 sebesar Rp641.290.108,00.
4. Piutang Bagi Hasil Pajak Air Permukaan
Piutang Bagi Hasil Pajak Air Permukaan adalah kurang salur atas pajak air permukaan dari pemerintah provinsi yang sampai dengan tanggal 31 Desember belum diterima oleh pemerintah kabupaten Magelang. Piutang Bagi Hasil Pajak Air Permukaan per 31 Desember 2022 sebesar Rp8.625.222,00.

5.3.1.11 Piutang Lainnya

31 Desember 2022	31 Desember 2021
(Rp)	(Rp)
0,00	1.391.058.000,00

Piutang Lainnya merupakan piutang yang tidak dapat dikategorikan dalam piutang tersebut diatas.

Piutang lainnya per 31 Desember 2022 sebesar Rp0,00 dengan mutasi sebagai berikut:

Saldo awal 1 Jan 2022: (Reff Piutang Lainnya-Neraca 2021)	Rp1.391.058.000,00
Mutasi tambah:	Rp0,00



Catatan atas Laporan Keuangan
Untuk tahun-tahun yang berakhir pada tanggal 31 Desember 2022 dan 2021

Mutasi kurang:

Pelunasan	<u>Rp1.391.058.000,00</u>
Saldo akhir 31 Des 2022: (Reff Piutang Lainnya-Neraca 2022).	Rp0,00

Rincian piutang per tahun dapat dilihat pada **Lampiran 5.30**.

5.3.1.12 Penyisihan Piutang

31 Desember 2022 (Rp)	31 Desember 2021 (Rp)
(22.391.682.790,09)	(28.384.317.241,39)

Pemkab Magelang telah menyusun Perbub Magelang Nomor 52 Tahun 2022 tentang Kebijakan Akuntansi Pemerintah Daerah Kabupaten Magelang yang diantaranya mengatur tentang kebijakan akuntansi piutang. Piutang daerah diukur sebesar nilai yang dapat direalisasikan (*net realizable value*) setelah memperhitungkan nilai penyisihan piutang tak tertagih.

Penyisihan kerugian piutang tak tertagih bukan merupakan penghapusan piutang dan dibentuk sebesar nilai piutang yang diperkirakan tidak dapat ditagih berdasarkan daftar umur piutang. Umur piutang dihitung sejak timbulnya piutang sampai dengan akhir periode pelaporan. Untuk menentukan besarnya penyisihan pada tiap akhir tahun. SKPD yang memiliki piutang melakukan penatausahaan piutang menurut umur (*aging schedule*) sebagai dasar perhitungan.

Saldo piutang di atas merupakan saldo piutang bersih per 31 Desember 2022 yang dapat direalisasikan (*net realizable value*) setelah dikurangi dengan penyisihan piutang dengan rincian pada tabel berikut:

Tabel 5. 81 Penyisihan Piutang

Piutang	31 Desember 2022 (Rp)	31 Desember 2021 (Rp)
Piutang Pajak Daerah		
Nilai Pokok Piutang	34.908.261.633,48	39.238.587.125,48
Penyisihan Piutang	17.458.970.965,29	23.473.343.258,39
NRV Piutang	17.449.290.668,19	15.765.243.867,09
Piutang Retribusi Daerah		
Nilai Pokok Piutang	3.707.741.598,00	4.079.812.308,00
Penyisihan Piutang	3.445.418.544,40	3.631.491.102,90
NRV Piutang	262.323.053,60	448.321.205,00
Piutang Lain-lain PAD yang Sah		
Nilai Pokok Piutang	14.969.174.690,12	54.830.552.833,5
Penyisihan Piutang	1.487.293.280,40	1.279.482.880,10
NRV Piutang	13.481.881.409,72	53.551.069.953,40
Piutang Transfer Pemerintah Pusat		
Nilai Pokok Piutang	0,00	5.244.567.273,00
Penyisihan Piutang	0,00	0,00
NRV Piutang	0,00	5.244.567.273,00
Piutang Transfer Antar Daerah		
Nilai Pokok Piutang	2.692.928.545,00	2.061.704.229,00
Penyisihan Piutang	0,00	0,00
NRV Piutang	2.692.928.545,00	2.061.704.229,00



Catatan atas Laporan Keuangan
Untuk tahun-tahun yang berakhir pada tanggal 31 Desember 2022 dan 2021

Piutang	31 Desember 2022 (Rp)	31 Desember 2021 (Rp)
Piutang Lainnya		
Nilai Pokok Piutang	0,00	1.391.058.000,00
Penyisihan Piutang	0,00	0,00
NRV Piutang	0,00	1.391.058.000,00
Jumlah Nilai Pokok Piutang	56.278.106.466,60	106.846.281.768,98
Jumlah Penyisihan Piutang	22.391.682.790,09	28.384.317.241,39
Jumlah NRV Piutang	33.886.423.676,51	78.461.964.527,59

Piutang-piutang di atas dapat dikategorikan menjadi piutang lancar, kurang lancar, diragukan tertagih, dan macet sebagaimana tabel berikut ini :

Tabel 5 .82 Kategori Piutang

Piutang	31 Desember 2022 (Rp)	31 Desember 2021 (Rp)
Piutang Pajak Daerah		
Lancar	10.145.635.740,00	8.482.751.434,00
Kurang Lancar	3.331.901.066,00	5.026.002.848,00
Diragukan Tertagih	9.940.875.397,98	7.528.580.878,98
Macet	11.488.076.463,50	18.201.251.964,50
Piutang Retribusi Daerah		
Lancar	171.391.048,00	384.803.335,00
Kurang Lancar	83.663.003,00	35.265.608,00
Diragukan Tertagih	129.471.614,00	155.327.778,00
Macet	3.323.215.933,00	3.504.415.587,00
Piutang Lain-lain PAD yang Sah		
Lancar	12.828.056.714,00	53.028.091.654,00
Kurang Lancar	552.586.358,00	381.651.846,00
Diragukan Tertagih	513.844.979,00	511.644.015,00
Macet	1.064.594.883,50	909.165.318,50
Piutang Transfer Antar Daerah		
Lancar	2.692.928.545,00	2.061.704.229,00
Kurang Lancar	0,00	0,00
Diragukan Tertagih	0,00	0,00
Macet	0,00	0,00
Piutang Transfer Pemerintah Pusat		
Lancar	0,00	5.244.567.273,00
Kurang Lancar	0,00	0,00
Diragukan Tertagih	0,00	0,00
Macet	0,00	0,00
Piutang Lainnya		
Lancar	0,00	1.391.058.000,00
Kurang Lancar	0,00	0,00
Diragukan Tertagih	0,00	0,00
Macet	0,00	0,00
Jumlah Lancar	25.838.012.047,00	70.592.975.925,00
Jumlah Kurang Lancar	3.968.150.427,00	5.442.920.302,00
Jumlah Diragukan Tertagih	10.584.191.990,98	8.195.552.671,98
Jumlah Macet	15.875.887.280,00	22.614.832.870,00

Rincian penyisihan piutang per SKPD dapat dilihat di **Lampiran 5.31**.



Catatan atas Laporan Keuangan
Untuk tahun-tahun yang berakhir pada tanggal 31 Desember 2022 dan 2021

5.3.1.13 Beban Dibayar di Muka

31 Desember 2022 (Rp)	31 Desember 2021 (Rp)
4.135.356.061,00	151.359.583,00

Beban Dibayar di Muka adalah biaya yang dibayar sebelum aset tersebut digunakan di masa mendatang atau sebelum jatuh tempo. Biaya tersebut tidak dibebankan secara langsung pada periode bersangkutan karena belum menjadi beban untuk periode tersebut.

Saldo Beban Dibayar di Muka per 31 Desember 2022 sebesar Rp4.135.356.061,00 terdiri dari :

Tabel 5. 83 Beban Dibayar Dimuka

No	Uraian	Saldo Awal 1 Jan 2022	Mutasi Tahun 2022		Saldo Akhir 31 Des 2022
			Penambahan	Pengurangan	
1	2	3	4	5	6=3+4-5
1.	Dinkes Kelebihan pembayaran iuran PBPU Pemda Kab. Magelang berdasarkan Surat Pemberitahuan iuran dari BPJS Nomor 166/VI-04/0323 Tanggal 01 Maret 2023 Periode -	0,00	4.026.151.478,00	0,00	4.026.151.478,00
2.	DPUPR Pembayaran sewa tanah periode 2020 sd 2025 Periode 5 Tahun	137.226.250,00	0,00	36.855.000,00	100.371.250,00
3.	Disdagkop UKM Pembayaran sewa tanah PKL Bambu Runcing September 2019 sd Agustus 2024 Periode 5 Tahun	14.133.333,00	0,00	5.300.000,00	8.833.333,00
Jumlah		151.359.583,00	4.026.151.478,00	42.155.000,00	4.135.356.061,00

Rincian perhitungan Beban Dibayar Dimuka per SKPD dapat dilihat di **Lampiran 5.32**.

5.3.1.14 Persediaan

31 Desember 2022 (Rp)	31 Desember 2021 (Rp)
53.193.828.961,64	27.643.323.161,00

Saldo Persediaan menggambarkan jumlah persediaan barang yang mempunyai sifat pakai habis dan diperoleh dengan maksud untuk mendukung kegiatan operasional pemerintah daerah, serta barang-barang yang dimaksudkan untuk dijual/diserahkan dalam rangka pelayanan masyarakat yang masih berada di SKPD.

Saldo Persediaan per 31 Desember 2022 sebesar Rp53.193.828.961,29 dibanding saldo Persediaan per 31 Desember 2021 sebesar Rp27.643.323.161,00 atau mengalami peningkatan sebesar 92,43%, dengan rincian sebagai berikut:



Catatan atas Laporan Keuangan
Untuk tahun-tahun yang berakhir pada tanggal 31 Desember 2022 dan 2021

Tabel 5. 84 Persediaan

Persediaan Barang Pakai Habis	31 Desember 2022 (Rp)	31 Desember 2021 (Rp)
Bahan	592.686.963,00	6.110.500,00
Suku Cadang	353.968.660,00	542.312.335,00
Alat/Bahan Untuk Kegiatan Kantor	12.399.156.072,20	10.004.107.034,00
Obat-Obatan	19.256.379.207,31	12.672.975.199,00
Persediaan Untuk Dijual/Diserahkan	18.125.009.199,29	1.009.503.619,00
Persediaan Untuk Tujuan Strategis/Berjaga- Jaga	2.382.736.949,00	3.237.800.296,00
Natura Dan Pakan	83.891.910,84	170.514.178,00
Jumlah	53.193.828.961,64	27.643.323.161,00

Rincian SKPD yang masih mempunyai persediaan per 31 Desember 2022 dan 31 Desember 2021 dapat dilihat pada **Lampiran 5.33**.

Persediaan dicatat pada akhir tahun periode akuntansi dihitung berdasarkan metode persediaan *First In First Out* (FIFO)/Masuk Pertama Keluar Pertama (MPKP) di Penyimpan Barang SKPD.

1. Bahan

Saldo Bahan sebesar Rp592.686.963,00 s.d. tanggal 31 Desember 2022 belum terpakai habis. Saldo Bahan per 31 Desember 2022 sebesar Rp592.686.963,00 dan per 31 Desember 2021 sebesar Rp6.110.500,00. Realisasi Bahan Tahun 2022 mengalami kenaikan sebesar Rp586.576.463,00 (9.599,48%) dari Tahun 2021 karena pada Tahun 2022 penambahan Bahan lebih banyak dibandingkan dengan pengurangan yang digunakan pada Tahun 2022.

Perhitungan mutasi Bahan per 31 Desember 2022 dan 31 Desember 2021 pada tabel berikut:

Tabel 5. 85 Mutasi Bahan

No	Bahan	Saldo Awal 1 Jan 2022	Mutasi Tahun 2022		Saldo Akhir 31 Des 2022
			Penambahan	Pengurangan	
1	2	3	4	5	6=3+4-5
1	Bahan Bangunan dan Konstruksi	1.703.400,00	1.623.628.780,00	1.257.596.067,00	367.736.113,00
2	Bahan Kimia	3.067.100,00	1.036.401.023,00	814.840.273,00	224.627.850,00
3	Bahan Bakar dan Pelumas	1.109.000,00	9.939.463.497,00	9.940.249.497,00	323.000,00
4	Bahan Baku	0,00	35.777.400,00	35.777.400,00	0,00
5	Bahan/Bibit Tanaman	0,00	540.321.137,00	540.321.137,00	0,00
6	Isi Tabung Pemadam Kebakaran	0,00	201.112.400,00	201.112.400,00	0,00
7	Isi Tabung Gas	231.000,00	329.255.515,00	329.486.515,00	0,00
8	Bahan/Bibit Ternak/Bibit Ikan	0,00	90.161.500,00	90.161.500,00	0,00
9	Bahan Lainnya	0,00	10.688.160.722,00	10.688.160.722,00	0,00
	Jumlah	6.110.500,00	24.484.281.974,00	23.897.705.511,00	592.686.963,00

Perhitungan lebih rinci mutasi Bahan per SKPD per 31 Desember 2022 dan 31 Desember 2021 dapat dilihat pada **Lampiran 5.34** s.d. **5.37**.

2. Suku Cadang

Saldo Suku Cadang sebesar Rp353.968.660,00 s.d. tanggal 31 Desember 2022 belum terpakai habis. Saldo Suku Cadang per 31 Desember 2022 sebesar Rp353.968.660,00 dan per 31 Desember 2021 sebesar Rp542.312.335,00. Realisasi



Catatan atas Laporan Keuangan
Untuk tahun-tahun yang berakhir pada tanggal 31 Desember 2022 dan 2021

Suku Cadang Tahun 2022 mengalami penurunan sebesar Rp188.343.675,00 (34,73%) dari Tahun 2021 karena pada Tahun 2022 pengurangan Suku Cadang lebih banyak dibandingkan dengan penambahan yang diterima pada Tahun 2022.

Perhitungan mutasi Suku Cadang per 31 Desember 2022 dan 31 Desember 2021 pada tabel berikut:

Tabel 5. 86 Suku Cadang

No	Suku Cadang	Saldo Awal 1 Jan 2022	Mutasi Tahun 2022		Saldo Akhir 31 Des 2022
			Penambahan	Pengurangan	
1	2	3	4	5	6=3+4-5
1	Suku Cadang Alat Angkutan	0,00	637.185.162,00	625.385.162,00	11.800.000,00
2	Suku Cadang Alat Besar	0,00	622.829.610,00	622.829.610,00	0,00
3	Suku Cadang Alat Kedokteran	83.517.840,00	832.687.000,00	831.250.619,00	84.954.221,00
4	Suku Cadang Alat Laboratorium	458.746.495,00	3.099.600.279,00	3.301.143.335,00	257.203.439,00
5	Suku Cadang Alat Studio dan Komunikasi	48.000,00	216.980.100,00	217.017.100,00	11.000,00
6	Suku Cadang Alat Bengkel	0,00	66.009.401,00	66.009.401,00	0,00
7	Suku Cadang Lainnya	0,00	628.837.252,00	628.837.252,00	0,00
	Jumlah	542.312.335,00	6.104.128.804,00	6.292.472.479,00	353.968.660,00

Perhitungan lebih rinci mutasi Suku Cadang per SKPD per 31 Desember 2022 dan 31 Desember 2021 dapat dilihat pada **Lampiran 5.38 s.d. 5.41**.

3. Alat/Bahan Untuk Kegiatan Kantor

Saldo Alat/Bahan Untuk Kegiatan Kantor sebesar Rp12.399.156.072,38 s.d. tanggal 31 Desember 2022 belum terpakai habis. Pengadaan Alat/Bahan Untuk Kegiatan Kantor tersebut oleh masing-masing SKPD dilakukan melalui Belanja Barang dan Jasa.

Saldo Alat/Bahan Untuk Kegiatan Kantor per 31 Desember 2022 sebesar Rp12.399.156.072,38 dan per 31 Desember 2021 sebesar Rp10.004.107.034,00. Realisasi Alat/Bahan Untuk Kegiatan Kantor Tahun 2022 mengalami kenaikan sebesar Rp2.395.049.038,20 (23,94%) dari Tahun 2021 karena pada Tahun 2022 penambahan Alat/Bahan Untuk Kegiatan Kantor lebih banyak dibandingkan dengan pengurangan yang digunakan pada Tahun 2022.

Perhitungan mutasi Alat/Bahan Untuk Kegiatan Kantor per 31 Desember 2022 dan 31 Desember 2021 pada tabel berikut:

Tabel 5. 87 Alat/Bahan Untuk Kegiatan Kantor

No	Suku Cadang	Saldo Awal 1 Jan 2022	Mutasi Tahun 2022		Saldo Akhir 31 Des 2022
			Penambahan	Pengurangan	
1	2	3	4	5	6=3+4-5
1	Alat Tulis Kantor	2.623.067.063,00	11.251.127.145,00	10.657.343.757,50	3.216.850.450,50
2	Kertas dan Cover	423.093.326,00	6.255.892.595,00	6.287.546.812,00	391.439.109,00
3	Bahan Cetak	10.645.850,00	12.748.199.018,00	12.524.819.821,00	234.025.047,00
4	Benda Pos	23.373.500,00	506.081.950,00	511.721.450,00	17.734.000,00
5	Bahan Komputer	304.938.817,00	4.248.589.260,00	4.246.693.707,00	306.834.370,00
6	Perabot Kantor	356.919.853,00	6.453.730.396,00	6.463.202.932,00	347.447.317,00
7	Alat Listrik	207.709.287,00	5.515.083.288,00	5.499.596.110,00	223.196.465,00
8	Perlengkapan Dinas	43.519.500,00	3.398.202.501,00	3.383.592.801,00	58.129.200,00
9	Kaportlap dan Perlengkapan Satwa	0,00	18.725.805,00	0,00	18.725.805,00



Catatan atas Laporan Keuangan
Untuk tahun-tahun yang berakhir pada tanggal 31 Desember 2022 dan 2021

No	Suku Cadang	Saldo Awal 1 Jan 2022	Mutasi Tahun 2022		Saldo Akhir 31 Des 2022
			Penambahan	Pengurangan	
1	2	3	4	5	6=3+4-5
10	Perlengkapan Pendukung Olahraga	56.314.500,00	1.433.873.270,00	1.454.602.520,00	35.585.250,00
11	Suvenir/Cendera Mata	27.481.500,00	367.288.330,00	380.468.030,00	14.301.800,00
12	Alat/Bahan untuk Kegiatan Kantor Lainnya	5.927.043.838,00	12.553.274.360,00	10.945.430.939,30	7.534.887.258,70
Jumlah		10.004.107.034,00	64.750.067.918,00	62.355.018.879,80	12.399.156.072,20

Perhitungan lebih rinci mutasi Suku Cadang per SKPD per 31 Desember 2022 dan 31 Desember 2021 dapat dilihat pada **Lampiran 5.42 s.d. 5.53**.

4. Obat-Obatan

Saldo Obat-Obatan sebesar Rp19.270.058.506,78 s.d. tanggal 31 Desember 2022 belum terpakai habis. Saldo Obat-Obatan per 31 Desember 2022 sebesar Rp19.270.058.506,78 dan per 31 Desember 2021 sebesar Rp12.672.975.199,00. Realisasi Obat-Obatan Tahun 2022 mengalami kenaikan sebesar Rp6.583.404.008,31 (51,95%) dari Tahun 2021 karena pada Tahun 2022 penambahan Obat-Obatan lebih banyak dibandingkan dengan pengurangan yang digunakan pada Tahun 2022.

Perhitungan mutasi Obat-Obatan per 31 Desember 2022 dan 31 Desember 2021 pada tabel berikut:

Tabel 5. 88 Obat-Obatan

No	Obat-Obatan	Saldo Awal 1 Jan 2022	Mutasi Tahun 2022		Saldo Akhir 31 Des 2022
			Penambahan	Pengurangan	
1	2	3	4	5	6=3+4-5
1	Obat	12.335.303.242,00	37.162.615.375,00	30.243.468.609,69	19.254.450.007,31
2	Obat-obatan Lainnya	337.671.957,00	428.698.818,00	764.441.575,00	1.929.200,00
Jumlah		12.672.975.199,00	37.591.314.193,00	31.007.910.184,69	19.256.379.207,31

Perhitungan lebih rinci mutasi Obat-Obatan per SKPD per 31 Desember 2022 dan 31 Desember 2021 dapat dilihat pada **Lampiran 5.54 s.d. 5.55**.

5. Persediaan Untuk Dijual/Diserahkan

Saldo Persediaan Untuk Dijual/Diserahkan sebesar Rp18.125.009.199,29 s.d. tanggal 31 Desember 2022 belum terpakai habis. Saldo Persediaan Untuk Dijual/Diserahkan per 31 Desember 2022 sebesar Rp18.125.009.199,29 dan per 31 Desember 2021 sebesar Rp1.009.503.619,00. Realisasi Persediaan Untuk Dijual/Diserahkan Tahun 2022 mengalami kenaikan sebesar Rp17.115.505.580,29 (1.695,44%) dari Tahun 2021 karena pada Tahun 2022 penambahan Persediaan Untuk Dijual/Diserahkan lebih banyak dibandingkan dengan pengurangan yang digunakan pada Tahun 2022.

Perhitungan mutasi Persediaan Untuk Dijual/Diserahkan per 31 Desember 2022 dan 31 Desember 2021 pada tabel berikut:

Tabel 5. 89 Persediaan Untuk Dijual/Diserahkan

No	Persediaan Untuk Dijual/Diserahkan	Saldo Awal 1 Jan 2022	Mutasi Tahun 2022		Saldo Akhir 31 Des 2022
			Penambahan	Pengurangan	
1	2	3	4	5	6=3+4-5
1	Persediaan untuk Dijual/Diserahkan Kepada Masyarakat	748.964.819,00	20.240.505.329,29	2.864.460.949,00	18.125.009.199,29



Catatan atas Laporan Keuangan
Untuk tahun-tahun yang berakhir pada tanggal 31 Desember 2022 dan 2021

No	Persediaan Untuk Dijual/Diserahkan	Saldo Awal 1 Jan 2022	Mutasi Tahun 2022		Saldo Akhir 31 Des 2022
			Penambahan	Pengurangan	
1	2	3	4	5	6=3+4-5
2	Persediaan Untuk Dijual/Diserahkan Lainnya	260.538.800,00	9.274.000,00	269.812.800,00	0,00
Jumlah		1.009.503.619,00	20.249.779.329,29	3.134.273.749,00	18.125.009.199,29

Perhitungan lebih rinci mutasi Persediaan Untuk Dijual/Diserahkan per SKPD per 31 Desember 2022 dan 31 Desember 2021 dapat dilihat pada **Lampiran 5.56** s.d. **5.57**.

6. Persediaan Untuk Tujuan Strategis/Berjaga-Jaga

Saldo Persediaan Untuk Tujuan Strategis/Berjaga-Jaga sebesar Rp2.382.736.949,00 yang s.d. tanggal 31 Desember 2022 belum terpakai habis. Saldo Persediaan Untuk Tujuan Strategis/Berjaga-Jaga per 31 Desember 2022 sebesar Rp2.382.736.949,00 dan per 31 Desember 2021 sebesar Rp3.237.800.296,00 atau mengalami penurunan sebesar 26,41%.

Perhitungan mutasi Persediaan Untuk Tujuan Strategis/Berjaga-Jaga per 31 Desember 2022 dan 31 Desember 2021 pada tabel berikut:

Tabel 5. 90 Persediaan Untuk Tujuan Strategis/Berjaga-jaga

No	Persediaan Untuk Tujuan Strategis/Berjaga-Jaga	Saldo Awal 1 Jan 2022	Mutasi Tahun 2022		Saldo Akhir 31 Des 2022
			Penambahan	Pengurangan	
1	2	3	4	5	6=3+4-5
1	Persediaan Untuk Tujuan Strategis/Berjaga-Jaga	3.237.800.296,00	357.521.598,00	1.212.584.945,00	2.382.736.949,00
Jumlah		3.237.800.296,00	357.521.598,00	1.212.584.945,00	2.382.736.949,00

Perhitungan lebih rinci mutasi Persediaan Untuk Tujuan Strategis/Berjaga-Jaga per SKPD per 31 Desember 2022 dan 31 Desember 2021 dapat dilihat pada table berikut:

Tabel 5. 91 Persediaan Untuk Tujuan Strategis/Bejaga-jaga Per SKPD

No	SKPD	Saldo Awal 1 Jan 2022	Mutasi Tahun 2022		Saldo Akhir 31 Des 2022
			Penambahan	Pengurangan	
1	2	3	4	5	6=3+4-5
1	BPBD	2.422.432.196,00	357.521.598,00	1.212.584.945,00	1.567.368.849,00
2	DINSOS	805.188.100,00	0,00	0,00	805.188.100,00
3	DISTANPANGAN	10.180.000,00	0,00	0,00	10.180.000,00
Jumlah		3.237.800.296,00	357.521.598,00	1.212.584.945,00	2.382.736.949,00

Rincian Persediaan Untuk Tujuan Strategis/Berjaga-Jaga pada masing-masing SKPD per 31 Desember 2022 dan 31 Desember 2021 dapat dilihat pada **Lampiran 5.58**.

7. Natura dan Pakan

Saldo Natura dan Pakan sebesar Rp83.891.910,84 s.d. tanggal 31 Desember 2022 belum terpakai habis. Saldo Natura dan Pakan per 31 Desember 2022 sebesar Rp83.891.910,84 dan per 31 Desember 2021 sebesar Rp170.514.178,00. Realisasi Natura dan Pakan Tahun 2022 mengalami penurunan sebesar Rp86.622.267,16 (50,80%) dari Tahun 2021 karena pada Tahun 2022 pengurangan Natura dan Pakan lebih banyak dibandingkan dengan penambahan yang diterima pada Tahun 2022.

Perhitungan mutasi Natura dan Pakan per 31 Desember 2022 dan 31 Desember 2021 pada tabel berikut:



Catatan atas Laporan Keuangan
Untuk tahun-tahun yang berakhir pada tanggal 31 Desember 2022 dan 2021

Tabel 5. 92 Natura dan Pakan

No	Natura dan Pakan	Saldo Awal 1 Jan 2022	Mutasi Tahun 2022		Saldo Akhir 31 Des 2022
			Penambahan	Pengurangan	
1	2	3	4	5	6=3+4-5
1	Natura	170.514.178,00	33.784.906.069,00	33.871.528.336,16	83.891.910,84
2	Pakan	0,00	50.287.350,00	50.287.350,00	0,00
3	Natura dan Pakan Lainnya	0,00	882.388.185,00	882.388.185,00	0,00
Jumlah		170.514.178,00	34.717.581.604,00	34.804.203.871,16	83.891.910,84

Rincian Natura per SKPD per 31 Desember 2022 dan 31 Desember 2021 dapat dilihat pada **Lampiran 5.59**.

Barang Kadaluarsa

Selain persediaan yang telah diungkapkan diatas, terdapat Barang Kadaluarsa yang tidak dicatat sebagai persediaan. Perhitungan mutasi Barang Kadaluarsa per 31 Desember 2022, dapat dilihat pada tabel berikut:

Tabel 5. 93 Barang Kadaluarsa

No	Barang Kadaluarsa	Saldo Awal 1 Jan 2022	Mutasi Tahun 2022		Saldo Akhir 31 Des 2022
			Penambahan	Pengurangan	
1	2	3	4	5	6=3+4-5
1	Obat	987.428.858,48	528.987.907,96	833.820.243,28	682.596.523,16
2	Bahan Kedaluarsa (Bahan Laboratoium)	0,00	90.524.407,00	0,00	90.524.407,00
Jumlah		987.428.858,48	619.512.314,96	833.820.243,28	773.120.930,16

1. Obat Kadaluarsa

Saldo Obat Kadaluarsa 31 Desember 2022 sebesar Rp682.596.523,16 dan Saldo Obat Kadaluarsa 31 Desember 2021 sebesar Rp987.428.858,48. Saldo Akhir Obat Kadaluarsa 31 Desember 2022 senilai Rp682.596.523,16 berasal dari penambahan Obat Kadaluarsa selama Tahun 2022 dan pengurangan berupa pemusnahan Obat Kadaluarsa Tahun 2022.

Perhitungan mutasi Obat Kadaluarsa per 31 Desember 2022 dan 31 Desember 2021 pada tabel berikut:

Tabel 5. 94 Obat Kadaluarsa per SKPD

No	SKPD	Saldo Awal 1 Jan 2022	Mutasi Tahun 2022		Saldo Akhir 31 Des 2022
			Penambahan	Pengurangan	
1	2	3	4	5	6=3+4-5
1	Dinas Kesehatan	987.428.858,48	507.322.198,96	833.820.243,28	660.930.814,16
2	RSUD Muntilan	0,00	21.665.709,00	0,00	21.665.709,00
Jumlah		987.428.858,48	528.987.907,96	833.820.243,28	682.596.523,16

2. Bahan Kadalurasa

Saldo Bahan Kadaluarsa per 31 Desember 2022 sebesar Rp90.524.407,00 sedangkan saldo Bahan Kadaluarsa per 31 Desember 2021 sebesar Rp0,00. Bahan Kadaluarsa dari Tahun 2021 ke Tahun 2022 mengalami peningkatan Rp90.524.407,00 (100,00%) karena terdapat penambahan Bahan Kadaluarsa selama Tahun 2022 pada Dinas Lingkungan Hidup.



Informasi Program Vaksinasi Covid-19

Sehubungan dengan program vaksinasi Covid-19, Pemkab Magelang telah menerima distribusi vaksin Covid-19 dari Kementerian Kesehatan (Kemenkes) dan Pemerintah Provinsi (Pemprov) Jawa Tengah, sebagai berikut.

1. Vaksin Covid-19

Vaksin Covid-19 per 31 Desember 2022 dengan uraian sebagai berikut:

a. Vaksin Covid-19 dari Kemenkes

Pada Tahun 2022 tidak terdapat saldo awal persediaan vaksin Covid-19 dari Kemenkes maupun hibah persediaan vaksin Covid-19 dari Kementerian Kesehatan.

b. Vaksin Covid-19 dari Pemprov Jateng

Pada awal Tahun 2022 tidak terdapat saldo awal persediaan vaksin Covid-19 dari Pemprov Jawa Tengah. Pada Tahun 2022, Pemkab Magelang menerima vaksin Covid-19 dari Pemprov Jawa Tengah sebanyak 423.224 dosis, telah digunakan sebanyak 420.202 dosis dan tidak ada yang dikembalikan, diserahkan ke entitas lain, serta dimusnahkan (rusak dan/atau kadaluarsa). Sehingga per 31 Desember 2022 terdapat sisa vaksin Covid-19 yang berasal dari Pemprov Jawa Tengah sebanyak 3.022 dosis.

Rincian vaksin dari Kemenkes dan Pemprov Jateng pada **Lampiran 5.60**.

2. BHP dalam Rangka Kegiatan Vaksinasi Covid-19

BHP dalam rangka kegiatan vaksinasi Covid-19 dari Pemprov Jawa Tengah per 31 Desember 2022 dan 2021 masing-masing terdiri dari tujuh jenis barang dengan uraian sebagai berikut:

a. BHP dari Kemenkes

Pada awal Tahun 2022 tidak terdapat saldo awal persediaan BHP dalam rangka kegiatan vaksinasi Covid-19 dari Kemenkes.

b. BHP dari Pemprov Jateng

Pada awal Tahun 2022 terdapat saldo awal persediaan BHP dalam rangka kegiatan vaksinasi Covid-19 dari Pemprov Jawa Tengah sejumlah 39.322 pcs. Pada Tahun 2022 Kabupaten Magelang menerima BHP dari Pemprov Jawa Tengah sebanyak 20 Jenis Barang, terdiri dari ADS 0,5ml, Alkohol Swab, Safety Box, Masker Medis, Face Shield, Sarung Tangan dan Kartu Vaksin, Auto disable syringe (ADS) 0,3 ML, Rompi, Cooler Box 22 Liter, Cooler Box 5,5 Liter, Sepatu Boots APD, Oximeter, Safety Box 2,5m, Disposable Gown (I), Kacamata APD, Desinfektan 5 L, Hand wash 4 Liter, Hand wash 4 liter, Masker kain, serta Hand Sanitizer 5 Liter sejumlah 320.611 pcs. Pada Tahun 2022 Kabupaten Magelang menggunakan BHP dari Pemrov Jateng sejumlah 324.733 pcs. Sehingga per 31 Desember 2022 Saldo Akhir BHP dari Pemrov Jateng sejumlah 35.200 pcs.

Rincian BHP untuk kegiatan vaksinasi Covid-19 dari Kemenkes dan Pemprov Jawa Tengah pada **Lampiran 5.61**.



5.3.2 Investasi Jangka Panjang

31 Desember 2022 (Rp)	31 Desember 2021 (Rp)
309.177.015.206,48	296.272.614.677,54

Investasi Jangka Panjang adalah investasi yang dimaksudkan untuk dimiliki selama lebih dari 12 (dua belas) bulan yang terdiri dari Investasi Permanen dan Investasi Non Permanen.

5.3.2.1. Investasi Jangka Panjang Non Permanen

31 Desember 2022 (Rp)	31 Desember 2021 (Rp)
0,00	0,00

Saldo Investasi Jangka Panjang Non Permanen Tahun 2022 disajikan berdasarkan nilai bersih yang dapat direalisasikan. Nilai Investasi Jangka Panjang Non Permanen per 31 Desember 2022 sebesar Rp0,00. Nilai Investasi Jangka Panjang Non Permanen beserta penyisihannya dapat dilihat pada tabel berikut

Tabel 5. 95. Nilai Investasi Jangka Panjang Non Permanen

SKPD	31 Desember 2022 (Rp)	31 Desember 2021 (Rp)
Distanpangan		
Nilai Pokok Investasi	570.574.000,00	570.574.000,00
Penyisihan Investasi	570.574.000,00	570.574.000,00
NRV Investasi	0,00	0,00
Dispeterikan		
Nilai Pokok Investasi	2.086.823.000,00	2.086.823.000,00
Penyisihan Investasi	2.086.823.000,00	2.086.823.000,00
NRV Investasi	0,00	0,00
Disdagkop UMKM		
Nilai Pokok Investasi	1.523.661.155,00	1.523.661.155,00
Penyisihan Investasi	1.523.661.155,00	1.523.661.155,00
NRV Investasi	0,00	0,00
Jumlah Nilai Pokok Investasi	4.181.058.155,00	4.181.058.155,00
Jumlah Penyisihan Investasi	4.181.058.155,00	4.181.058.155,00
Jumlah NRV Investasi	0,00	0,00

Nilai tersebut adalah Dana Bergulir yang sudah macet dan berumur lebih dari 5 tahun. Perlakuan atas Dana Bergulir yang sudah disisihkan sebesar 100%, jika terdapat penerimaan kembali diakui sebagai pendapatan Lain-lain PAD yang Sah. Sedangkan tabel mutasi dari Investasi Jangka Panjang Non Permanen serta keterangan lebih rinci perihal penyisihan masing –masing Investasi Jangka Panjang Non Permanen serta daftar masing-masing penerima Dana Bergulir dapat dilihat pada **Lampiran 5.62 s.d. 5.63.**



5.3.2.2. Investasi Jangka Panjang Permanen

31 Desember 2022 (Rp)	31 Desember 2021 (Rp)
309.177.015.206,48	296.272.614.677,54

Termasuk dalam Investasi Jangka Panjang Permanen adalah Penyertaan Modal Pemerintah Daerah, dengan saldo per 31 Desember 2022 dan 31 Desember 2021 masing-masing sebesar Rp309.177.015.206,48 dan Rp296.272.614.677,54.

Kebijakan Akuntansi Pekab Magelang menjelaskan bahwa:

1. Penilaian investasi permanen menggunakan metode biaya (*cost method*) untuk investasi permanen pada perusahaan daerah yang kepemilikannya dibawah 20%;
2. Penilaian investasi permanen menggunakan metode ekuitas (*equity method*) untuk investasi permanen pada perusahaan daerah yang kepemilikannya diatas 20%

Penilaian Investasi Jangka Panjang Permanen Pemkab Magelang menggunakan metode ekuitas diberlakukan mulai Tahun 2011.

Nilai Investasi Jangka Panjang Permanen berupa Penyertaan Modal Pemerintah Daerah per 31 Desember 2022 dan 2021 adalah Rp309.177.015.206,48 dan Rp296.272.614.677,54 dengan rincian sebagai berikut:

Tabel 5. 96 Penyertaan Modal ke BUMD

Nama BUMD	Saldo 31 Des 2021 (Rp)	Kepemilikan per 31 Des 2022 (%)	Penyertaan Modal 2022 (Rp)	Saldo 31 Des 2022 (Rp)
1	2	3	4	5
Investasi Jangka Panjang Permanen dengan Metode Biaya				
Bank Jateng	45.000.000.000,00	1,02	0,00	45.000.000.000,00
BKK Jateng	4.900.000.000,00	1,42	0,00	4.900.000.000,00
PRPP	280.000.000,00	0,56	0,00	280.000.000,00
Investasi Jangka Panjang Permanen dengan Metode Ekuitas				
Bapas 69	155.938.204.815,00	100,00	0,00	162.582.723.697,00
PDAU	3.484.766.493,67	100,00	0,00	3.566.251.510,00
PDAM	71.925.099.601,35	100,00	4.500.000.000,00	78.400.162.315,00
BKK Muntilan	14.744.543.767,52	48,00	0,00	14.447.877.684,48
Jumlah	296.272.614.677,54		4.500.000.000,00	309.177.015.206,48

Rincian kertas kerja Investasi Jangka Panjang Permanen berupa Penyertaan Modal ke BUMD dapat dilihat pada **Lampiran 5.64**.

5.3.3 Aset Tetap

31 Desember 2022 (Rp)	31 Desember 2021 (Rp)
2.910.794.609.807,34	2.815.352.725.141,39

Saldo Aset Tetap per 31 Desember 2022 dan 2021 masing-masing sebesar Rp2.910.794.609.807,34 dan Rp2.815.352.725.141,39 dengan rincian pada tabel berikut:

Tabel 5. 97 Aset Tetap

Aset Tetap	31 Desember 2022 (Rp)	31 Desember 2021 (Rp)
Tanah	683.164.024.140,00	650.993.188.376,00
Peralatan Dan Mesin	1.066.984.512.370,00	913.640.024.098,00



Catatan atas Laporan Keuangan
Untuk tahun-tahun yang berakhir pada tanggal 31 Desember 2022 dan 2021

Aset Tetap	31 Desember 2022 (Rp)	31 Desember 2021 (Rp)
Gedung Dan Bangunan	1.814.142.616.411,00	1.766.836.199.780,00
Jalan, Jaringan Dan Irigasi	1.694.527.483.679,00	1.598.870.007.823,00
Aset Tetap Lainnya	151.341.675.304,00	142.944.513.213,00
Konstruksi Dalam Pengerjaan	4.697.274.759,00	6.820.345.889,00
Akumulasi Penyusutan	2.504.062.976.855,66	2.264.751.554.037,61
Jumlah	2.910.794.609.807,34	2.815.352.725.141,39

5.3.3.1. Tanah

31 Desember 2022
(Rp)

31 Desember 2021
(Rp)

683.164.024.140,00

650.993.188.376,00

Saldo Tanah per 31 Desember 2022 dan 2021 masing-masing sebesar Rp683.164.024.140,00 dan Rp650.993.188.376,00 dengan rincian pada tabel berikut:

Tabel 5. 98 Tanah

Tanah	31 Desember 2022 (Rp)	31 Desember 2021 (Rp)
Tanah Persil	229.990.655.048,00	222.862.577.777,00
Tanah Non Persil	96.256.855.792,00	96.232.349.172,00
Lapangan	356.916.513.300,00	331.898.261.427,00
Jumlah	683.164.024.140,00	650.993.188.376,00

Perhitungan mutasi Tanah per SKPD dapat dilihat pada tabel berikut:

Tabel 5. 99 Mutasi Tanah per SKPD

No	SKPD	Saldo Awal 1 Jan 2022	Mutasi Tahun 2022		Saldo Akhir 31 Des 2022
			Penambahan	Pengurangan	
1	2	3	4	5	6=3+4-5
1	Dinas Pendidikan dan Kebudayaan	33.084.571.223,00	4.958.640,00	0,00	33.089.529.863,00
2	Dinas Kesehatan	27.501.213.033,00	2.681.340,00	0,00	27.503.894.373,00
3	Rsud Muntilan	4.026.868.415,00	0,00	0,00	4.026.868.415,00
4	Dinas Pekerjaan Umum dan Penataan Ruang	294.995.933.981,00	6.399.738.699,00	0,00	301.395.672.680,00
5	Dinas Perumahan Rakyat dan Kawasan Permukiman	205.225.980,00	638.368.255,00	0,00	843.594.235,00
6	Badan Penanggulangan Bencana Daerah	1.844.969.084,00	0,00	0,00	1.844.969.084,00
7	Dinas Sosial, Pengendalian Penduduk, Keluarga Berencana, Pemberdayaan Perempuan dan Perlindungan Anak	66.306.250,00	0,00	0,00	66.306.250,00
8	Dinas Perindustrian dan Tenaga Kerja	192.550.000,00	0,00	0,00	192.550.000,00
9	Dinas Pertanian dan Pangan	4.556.163.399,00	2.171.020,00	0,00	4.558.334.419,00
10	Dinas Lingkungan Hidup	9.397.289.000,00	18.449.695.554,00	0,00	27.846.984.554,00
11	Dinas Perhubungan	3.966.941.870,00	1.832.500,00	0,00	3.968.774.370,00
12	Dinas Komunikasi dan Informatika	116.250.000,00	0,00	0,00	116.250.000,00
13	Dinas Perdagangan, Koperasi, Usaha Kecil dan Menengah	34.127.365.706,00	1.514.580,00	0,00	34.128.880.286,00
14	Dinas Penanaman Modal dan	889.914.868,00	0,00	0,00	889.914.868,00



Catatan atas Laporan Keuangan
Untuk tahun-tahun yang berakhir pada tanggal 31 Desember 2022 dan 2021

No	SKPD	Saldo Awal 1 Jan 2022	Mutasi Tahun 2022		Saldo Akhir 31 Des 2022
			Penambahan	Pengurangan	
1	2	3	4	5	6=3+4-5
	Pelayanan Terpadu Satu Pintu				
15	Dinas Pariwisata, Kepemudaan dan Olah Raga	27.685.203.867,00	6.467.012.936,00	0,00	34.152.216.803,00
16	Dinas Perpustakaan dan Kearsipan	118.202.550,00	0,00	0,00	118.202.550,00
17	Dinas Peternakan dan Perikanan	3.057.513.700,00	627.500,00	0,00	3.058.141.200,00
18	Sekretariat Daerah	7.152.700.000,00	0,00	0,00	7.152.700.000,00
19	Sekretariat DPRD	114.128.300,00	1.328.420,00	0,00	115.456.720,00
20	Badan Pendapatan Pengelolaan Keuangan dan Aset Daerah	50.014.123.653,00	1.505.671.060,00	1.502.119.100,00	50.017.675.613,00
21	Kecamatan Salaman	687.000.000,00	0,00	0,00	687.000.000,00
22	Kecamatan Borobudur	8.964.567.045,00	0,00	0,00	8.964.567.045,00
23	Kecamatan Ngluwar	370.517.900,00	0,00	0,00	370.517.900,00
24	Kecamatan Salam	248.000.000,00	0,00	0,00	248.000.000,00
25	Kecamatan Srumbung	213.000.000,00	0,00	0,00	213.000.000,00
26	Kecamatan Dukun	23.436.000,00	0,00	0,00	23.436.000,00
27	Kecamatan Sawangan	4.562.660.000,00	627.500,00	0,00	4.563.287.500,00
28	Kecamatan Muntilan	14.567.209.983,00	24.531.920,00	0,00	14.591.741.903,00
29	Kecamatan Mungkid	12.708.097.004,00	51.080.060,00	0,00	12.759.177.064,00
30	Kecamatan Mertoyudan	30.678.640.130,00	61.147.860,00	0,00	30.739.787.990,00
31	Kecamatan Tempuran	280.000.000,00	0,00	0,00	280.000.000,00
32	Kecamatan Kajoran	447.971.500,00	1.170.300,00	0,00	449.141.800,00
33	Kecamatan Kaliangkrik	920.134.910,00	0,00	0,00	920.134.910,00
34	Kecamatan Bandongan	54.900.000,00	0,00	0,00	54.900.000,00
35	Kecamatan Candimulyo	1.781.250.000,00	0,00	0,00	1.781.250.000,00
36	Kecamatan Pakis	198.000.000,00	0,00	0,00	198.000.000,00
37	Kecamatan Ngablak	7.000.000,00	0,00	0,00	7.000.000,00
38	Kecamatan Grabag	187.500.000,00	0,00	0,00	187.500.000,00
39	Kecamatan Tegalrejo	137.312.000,00	0,00	0,00	137.312.000,00
40	Kecamatan Secang	70.835.057.025,00	58.169.220,00	0,00	70.893.226.245,00
41	Kecamatan Windusari	7.500.000,00	627.500,00	0,00	8.127.500,00
Jumlah		650.993.188.376,00	33.672.954.864,00	1.502.119.100,00	683.164.024.140,00

Saldo KIB A (Tanah) per 31 Desember 2021 sebesar Rp650.993.188.376,00 selama tahun 2022 terdapat mutasi penambahan sebesar Rp33.672.954.864,00 dan mutasi pengurangan sebesar Rp1.502.119.100,00 sehingga Saldo KIB A (Tanah) per 31 Desember 2022 sebesar Rp683.164.024.140,00.

Saldo KIB A (Tanah) per 31 Desember 2022 sebesar Rp683.164.024.140,00 apabila dibandingkan dengan saldo per 31 Desember 2021 sebesar Rp650.993.188.376,00 terdapat peningkatan sebesar Rp32.170.835.764,00 atau 4,94 %.

Perhitungan KIB A (Tanah) per 31 Desember 2022 sebesar Rp683.164.024.140,00 dengan mutasi sebagai berikut:



Catatan atas Laporan Keuangan
Untuk tahun-tahun yang berakhir pada tanggal 31 Desember 2022 dan 2021

Saldo awal 1 Jan 2022: (Reff KIB A (Tanah) 2021)		Rp650.993.188.376,00
Mutasi tambah:		
Realisasi Belanja Modal Tahun 2022	Rp29.958.753.449,00	
Kapitalisasi dari Belanja Barang dan Jasa	Rp831.527.700,00	
Reklasifikasi dari Gedung dan Bangunan	Rp638.368.255,00	
Reklasifikasi dari Aset Tetap Lainnya	Rp68.043.000,00	
Reklasifikasi dari KDP	Rp674.143.360,00	
Pencatatan Barang temuan Baru (inventaris)	Rp1.502.119.100,00	
Jumlah		Rp33.672.954.864,00
Mutasi kurang:		
Penghapusan/ koreksi kurang	(Rp1.502.119.100,00)	
Jumlah		(Rp1.502.119.100,00)
Saldo akhir 31 Des 2022: (Reff KIB A (Tanah) 2022).		Rp683.164.024.140,00

Sesuai dengan Peraturan Menteri Dalam Negeri Nomor 19 Tahun 2016 ada sebagian Barang Milik Daerah berupa Tanah yang dimanfaatkan dengan cara pinjam pakai dan sewa. Rincian bidang tanah milik Pemkab Magelang yang dipinjam pakaikan dapat dilihat pada **Lampiran 5.65**, sedangkan bidang tanah yang disewa pihak ketiga dapat dilihat pada **Lampiran 5.66**.

Properti investasi adalah properti untuk menghasilkan pendapatan sewa atau untuk meningkatkan nilai aset atau keduanya dan tidak untuk digunakan dalam kegiatan pemerintahan, dimanfaatkan oleh masyarakat umum, dalam produksi atau penyediaan barang atau jasa atau untuk tujuan administratif dan dijual dan/atau diserahkan dalam rangka pelayanan kepada masyarakat. Bidang tanah milik Pemkab Magelang yang masuk dalam kategori properti investasi dapat dilihat pada **Lampiran 5.67**.

Pada Tahun 2022 terdapat tanah dengan sertifikat ganda dengan pihak lain sejumlah 6 bidang dengan rincian pada **Lampiran 5.68**. Permasalahan ini telah ditindaklanjuti dengan berkoordinasi bersama instansi terkait sesuai surat:

1. Surat Sekretaris Daerah Kabupaten Magelang Nomor 005/29/23/2022 tanggal 18 Januari 2022 perihal Undangan Rapat untuk membahas masalah sertipikat ganda pada tanggal 19 Januari 2022;
2. Surat Sekretaris Daerah Kabupaten Magelang Nomor 005/160/23/2022 tanggal 21 Januari 2022 perihal Penyampaian Daftar Sertipikat Ganda dan Peraturan Bupati Magelang Nomor 51 Tahun 2021;
3. Surat Sekretaris Daerah Kabupaten Magelang Nomor 028/2200/23/2022 tanggal 30 Juni 2022 perihal Penyelesaian Sertipikat Ganda dan Kejelasan Status Tanah;
4. Surat Sekretaris Daerah Kabupaten Magelang Nomor 028/2200/23/2022 tanggal 30 Juni 2022 perihal Penyelesaian Sertipikat Ganda dan Kejelasan Status Tanah;
5. Surat Sekretaris Daerah Kabupaten Magelang Nomor 028/105/23/2023 tanggal 18 Januari 2023 perihal Penyelesaian Sertipikat Ganda;



6. Surat Sekretaris Daerah Kabupaten Magelang Nomor 005/761/23/2023 tanggal 6 April 2023 perihal Undangan Penyelesaian Sertipikat Ganda.

Sampai dengan saat ini belum ada penyelesaian atas permasalahan sertifikat ganda.

Terdapat 1 bidang tanah yang dalam sengketa yaitu sengketa antara Pemkab Magelang dengan Pemkot Magelang. Tindak lanjut dan perkembangan sengketa tersebut dijelaskan sebagai berikut:

1. Sesuai saran BPK RI pada saat melaksanakan pemeriksaan, Bupati Magelang untuk menyampaikan surat kepada Gubernur Jawa Tengah Nomor 028/260/23/2021 tanggal 15 Maret 2021 perihal Permohonan Mediasi Mengenai Kejelasan Status Tanah Milik Pemkab Magelang di Kota Magelang dan memohon untuk difasilitasi penyelesaian permasalahan double catat atas tanah di Jalan Pendowo Kota Magelang.
2. Pada tanggal 28 Mei 2021, Pemprov Jawa Tengah menyelenggarakan Rapat Koordinasi Fasilitasi Penyelesaian Permasalahan Aset Tanah di Jl Pendowo 19 Kota Magelang yang digunakan oleh Pemkot Magelang dan Pemkab Magelang, dengan hasil sebagai berikut:
 - a. Kepala Bidang Aset BPKAD Provinsi Jawa Tengah menyampaikan telah mendengarkan pemaparan terkait tanah di Jl Pendowo No 19 dari Kepala BPPKAD Kota Magelang, pada kesempatan ini Kepala BPPKAD Kabupaten Magelang diminta menyampaikan paparannya;
 - b. Kepala BPPKAD Kabupaten Magelang menyampaikan kronologi dan data dukung tanah dan bangunan milik Pemkab Magelang yang ada di Kota Magelang;
 - c. Pemprov Jawa Tengah akan mengkoordinasikan paparan dari Pemkab Magelang dan Pemkot Magelang;
 - d. Hasil koordinasi akan disampaikan kepada Pemkab Magelang dan Pemkot Magelang;
 - e. Sampai dengan saat ini Pemprov Jawa Tengah belum menyampaikan hasil koordinasi kepada Pemkab Magelang.

Terkait dengan bukti kepemilikan tanah berupa sertifikat tanah, Kabupaten Magelang mempunyai 3.496 sertifikat atas 2.182 bidang tanah. Tanah yang belum mempunyai sertifikat sejumlah 327 bidang dapat dilihat pada **Lampiran 5.69**.

Carrying amount atas tanah adalah nilai buku atas tanah. Adapun nilai buku atas tanah tersebut sama dengan nilai perolehan atas tanah tersebut karena tidak ada penyusutan nilai tanah (nilai perolehan tanah).

5.3.3.2. Peralatan dan Mesin

31 Desember 2022	31 Desember 2021
(Rp)	(Rp)
1.066.984.512.370,00	913.640.024.098,00

Saldo Peralatan dan Mesin per 31 Desember 2022 dan 2021 masing-masing sebesar Rp1.066.984.512.370,00 dan Rp913.640.024.098,00 dengan rincian pada tabel berikut:



Catatan atas Laporan Keuangan
Untuk tahun-tahun yang berakhir pada tanggal 31 Desember 2022 dan 2021

Tabel 5. 100 Peralatan dan Mesin

Peralatan dan Mesin	31 Desember 2022 (Rp)	31 Desember 2021 (Rp)
Alat Besar	35.259.993.924,00	35.907.761.895,00
Alat Besar Darat	22.910.018.830,00	25.579.672.194,00
Alat Besar Apung	193.000.000,00	193.000.000,00
Alat Bantu	12.156.975.094,00	10.135.089.701,00
Alat Angkutan	140.037.720.954,00	129.458.740.793,00
Alat Angkutan Darat Bermotor	136.876.796.186,00	126.986.052.260,00
Alat Angkutan Darat Tak Bermotor	2.654.338.983,00	2.066.313.948,00
Alat Angkutan Apung Tak Bermotor	506.585.785,00	406.374.585,00
Alat Bengkel dan Alat Ukur	10.463.065.252,00	9.045.673.766,00
Alat Bengkel Bermesin	2.563.834.112,00	2.504.394.248,00
Alat Bengkel Tak Bermesin	1.327.485.979,00	1.029.755.507,00
Alat Ukur	6.571.745.161,00	5.511.524.011,00
Alat Pertanian	3.712.805.945,00	3.696.936.695,00
Alat Pengolahan	3.712.805.945,00	3.696.936.695,00
Alat Kantor dan Rumah Tangga	287.509.591.459,00	260.630.729.276,00
Alat Kantor	76.468.506.277,00	63.739.979.298,00
Alat Rumah Tangga	204.522.500.675,00	190.913.247.642,00
Meja dan Kursi Kerja/Rapat Pejabat	6.518.584.507,00	5.977.502.336,00
Alat Studio, Komunikasi, dan Pemancar	38.061.543.496,00	33.764.681.772,00
Alat Studio	26.154.945.322,00	23.200.935.111,00
Alat Komunikasi	7.863.461.519,00	7.117.680.461,00
Peralatan Pemancar	3.887.967.055,00	3.290.896.600,00
Peralatan Komunikasi Navigasi	155.169.600,00	155.169.600,00
Alat Kedokteran dan Kesehatan	296.949.620.066,00	231.042.419.028,00
Alat Kedokteran	294.893.326.633,00	228.705.130.180,00
Alat Kesehatan Umum	2.056.293.433,00	2.337.288.848,00
Alat Laboratorium	56.236.327.002,00	49.081.531.709,00
Unit Alat Laboratorium	42.596.498.365,00	36.548.217.075,00
Unit Alat Laboratorium Kimia Nuklir	89.674.350,00	80.997.350,00
Alat Peraga Praktik Sekolah	9.066.338.049,00	8.777.871.094,00
Alat Laboratorium Fisika Nuklir/Elektronika	1.071.390.100,00	553.774.133,00
Alat Proteksi Radiasi/Proteksi Lingkungan	15.319.500,00	15.319.500,00
Radiation Application and Non Destructive Testing Laboratory Lainnya	106.180.997,00	101.050.997,00
Alat Laboratorium Lingkungan Hidup	2.247.409.880,00	2.126.759.880,00
Peralatan Laboratorium Hydrodinamica	367.229.931,00	374.646.770,00
Alat Laboratorium Standarisasi Kalibrasi dan Instrumentasi	676.285.830,00	502.894.910,00
Alat Persenjataan	946.776.570,00	926.796.570,00
Senjata Api	33.352.414,00	13.372.414,00
Persenjataan Non Senjata Api	912.324.156,00	912.324.156,00
Senjata Sinar	1.100.000,00	1.100.000,00
Komputer	190.791.119.086,00	154.309.494.561,00
Komputer Unit	138.502.127.751,00	106.415.498.403,00
Peralatan Komputer	52.288.991.335,00	47.893.996.158,00
Alat Eksplorasi	5.503.500,00	5.503.500,00
Alat Eksplorasi Geofisika	5.503.500,00	5.503.500,00
Alat Keselamatan Kerja	237.356.313,00	63.298.313,00
Alat Pelindung	41.100.125,00	26.130.125,00
Alat SAR	192.296.888,00	33.208.888,00



Catatan atas Laporan Keuangan
Untuk tahun-tahun yang berakhir pada tanggal 31 Desember 2022 dan 2021

Peralatan dan Mesin	31 Desember 2022 (Rp)	31 Desember 2021 (Rp)
Alat Kerja Penerbangan	3.959.300,00	3.959.300,00
Alat Peraga	56.097.624,00	0,00
Alat Peraga Pelatihan dan Percontohan	56.097.624,00	0,00
Peralatan Proses/Produksi	102.214.500,00	22.214.500,00
Unit Peralatan Proses/Produksi	102.214.500,00	22.214.500,00
Rambu-rambu	6.041.741.069,00	5.484.894.520,00
Rambu-rambu Lalu Lintas Darat	5.931.987.209,00	5.375.140.660,00
Rambu-rambu Lalu Lintas Udara	109.753.860,00	109.753.860,00
Peralatan Olahraga	573.035.610,00	199.347.200,00
Peralatan Olahraga	573.035.610,00	199.347.200,00
Jumlah	1.066.984.512.370,00	913.640.024.098,00

Perhitungan mutasi Peralatan dan Mesin per SKPD dapat dilihat pada tabel berikut:

Tabel 5. 101 Mutasi Peralatan dan Mesin per SKPD

No	SKPD	Saldo Awal 1 Jan 2022	Mutasi Tahun 2022		Saldo Akhir 31 Des 2022
			Penambahan	Pengurangan	
1	2	3	4	5	6=3+4-5
1	Dinas Pendidikan dan Kebudayaan	238.642.480.305,00	38.470.849.798,00	351.185.785,00	276.762.144.318,00
2	Dinas Kesehatan	258.480.112.540,00	49.982.677.004,00	6.336.416.899,00	302.126.372.645,00
3	RSUD Muntilan	117.876.052.058,00	48.358.758.245,00	69.126.687,00	166.165.683.616,00
4	Dinas Pekerjaan Umum dan Penataan Ruang	23.891.032.455,00	407.475.200,00	5.908.321.140,00	18.390.186.515,00
5	Dinas Perumahan Rakyat dan Kawasan Permukiman	1.461.587.719,00	3.552.971.295,00	72.204.747,00	4.942.354.267,00
6	Satuan Polisi Pamong Praja dan Penanggulangan Kebakaran	19.905.781.379,00	735.650.850,00	334.675.000,00	20.306.757.229,00
7	Badan Penanggulangan Bencana Daerah	10.842.462.170,00	1.082.588.400,00	103.292.739,00	11.821.757.831,00
8	Dinas Sosial, Pengendalian Penduduk, Keluarga Berencana, Pemberdayaan Perempuan dan Perlindungan Anak	9.637.596.692,00	1.468.418.625,00	394.089.588,00	10.711.925.729,00
9	Dinas Perindustrian dan Tenaga Kerja	6.765.154.876,00	4.850.000,00	600.000,00	6.769.404.876,00
10	Dinas Pertanian dan Pangan	11.184.273.376,00	498.841.000,00	0,00	11.683.114.376,00
11	Dinas Lingkungan Hidup	28.952.934.160,00	7.976.845.838,00	0,00	36.929.779.998,00
12	Dinas Kependudukan dan Pencatatan Sipil	6.915.249.971,00	624.252.000,00	0,00	7.539.501.971,00
13	Dinas Pemberdayaan Masyarakat dan Desa	2.248.620.644,00	246.312.192,00	15.400.000,00	2.479.532.836,00
14	Dinas Perhubungan	28.470.068.325,00	3.690.294.340,00	1.524.017.860,00	30.636.344.805,00
15	Dinas Komunikasi dan Informatika	23.633.307.082,00	2.346.501.720,00	189.997.400,00	25.789.811.402,00
16	Dinas Perdagangan, Koperasi, Usaha Kecil dan Menengah	11.210.475.829,00	558.754.909,00	0,00	11.769.230.738,00
17	Dinas Penanaman Modal dan Pelayanan Terpadu Satu Pintu	2.170.221.294,00	1.627.371.200,00	184.147.586,00	3.613.444.908,00
18	Dinas Pariwisata, Kepemudaan dan Olah Raga	6.840.780.368,00	1.124.484.299,00	5.510.480,00	7.959.754.187,00
19	Dinas Perpustakaan dan	4.553.496.386,00	645.377.386,00	0,00	5.198.873.772,00



Catatan atas Laporan Keuangan
Untuk tahun-tahun yang berakhir pada tanggal 31 Desember 2022 dan 2021

No	SKPD	Saldo Awal 1 Jan 2022	Mutasi Tahun 2022		Saldo Akhir 31 Des 2022
			Penambahan	Pengurangan	
1	2	3	4	5	6=3+4-5
	Kearsipan				
20	Dinas Peternakan dan Perikanan	4.756.031.763,00	418.821.175,00	18.725.805,00	5.156.127.133,00
21	Sekretariat Daerah	24.807.765.932,00	2.761.858.663,00	321.370.000,00	27.248.254.595,00
22	Sekretariat DPRD	9.851.793.169,00	1.525.176.650,00	0,00	11.376.969.819,00
23	Badan Perencanaan Pembangunan, Penelitian dan Pengembangan Daerah	4.476.407.273,00	218.165.700,00	0,00	4.694.572.973,00
24	Badan Pendapatan Pengelolaan Keuangan dan Aset Daerah	29.068.341.911,00	6.725.461.829,00	6.097.129.777,00	29.696.673.963,00
25	Badan Pendapatan Pengelolaan Keuangan dan Aset Daerah	3.735.534.202,00	396.407.000,00	567.872.578,00	3.564.068.624,00
26	Inspektorat	2.212.315.389,00	0,00	28.872.233,00	2.183.443.156,00
27	Kecamatan Salaman	1.004.097.136,00	68.858.640,00	115.259.422,00	957.696.354,00
28	Kecamatan Borobudur	870.181.308,00	156.558.640,00	24.640.000,00	1.002.099.948,00
29	Kecamatan Ngluwar	693.153.611,00	51.718.640,00	9.542.363,00	735.329.888,00
30	Kecamatan Salam	838.944.424,00	17.268.640,00	28.212.583,00	828.000.481,00
31	Kecamatan Srumbung	715.832.955,00	25.338.640,00	0,00	741.171.595,00
32	Kecamatan Dukun	826.393.982,00	10.218.640,00	0,00	836.612.622,00
33	Kecamatan Sawangan	744.620.469,00	84.738.640,00	85.807.707,00	743.551.402,00
34	Kecamatan Muntilan	1.192.410.648,00	198.723.640,00	5.000.000,00	1.386.134.288,00
35	Kecamatan Mungkid	1.623.078.924,00	90.418.640,00	255.553.714,00	1.457.943.850,00
36	Kecamatan Mertoyudan	1.317.249.135,00	89.331.640,00	0,00	1.406.580.775,00
37	Kecamatan Tempuran	1.055.038.881,00	73.054.640,00	127.392.911,00	1.000.700.610,00
38	Kecamatan Kajoran	870.496.203,00	1.718.640,00	108.526.973,00	763.687.870,00
39	Kecamatan Kaliangkrik	925.090.036,00	1.718.640,00	26.132.060,00	900.676.616,00
40	Kecamatan Bandongan	1.007.322.370,00	40.118.640,00	0,00	1.047.441.010,00
41	Kecamatan Candimulyo	1.053.714.258,00	7.718.640,00	74.211.872,00	987.221.026,00
42	Kecamatan Pakis	921.642.405,00	39.349.640,00	25.323.772,00	935.668.273,00
43	Kecamatan Ngablak	815.297.500,00	17.842.640,00	56.378.736,00	776.761.404,00
44	Kecamatan Grabag	1.071.206.967,00	61.697.640,00	128.166.944,00	1.004.737.663,00
45	Kecamatan Tegalrejo	926.520.452,00	49.582.040,00	138.772.746,00	837.329.746,00
46	Kecamatan Secang	1.263.341.772,00	132.573.640,00	163.973.105,00	1.231.942.307,00
47	Kecamatan Windusari	716.610.681,00	40.648.640,00	49.290.769,00	707.968.552,00
48	Kesatuan Bangsa dan Politik	597.902.713,00	581.267.095,00	0,00	1.179.169.808,00
Jumlah		913.640.024.098,00	177.289.630.253,00	23.945.141.981,00	1.066.984.512.370,00

Saldo KIB B (Peralatan dan Mesin) per 31 Desember 2021 sebesar Rp913.640.024.098,00 selama tahun 2022 terdapat mutasi penambahan sebesar Rp177.289.630.253,00 dan mutasi pengurangan sebesar Rp23.945.141.981,00 sehingga Saldo KIB B (Peralatan dan Mesin) per 31 Desember 2022 sebesar Rp1.066.984.512.370,00.

Saldo KIB B (Peralatan dan Mesin) per 31 Desember 2022 sebesar Rp1.066.984.512.370,00 apabila dibandingkan dengan saldo per 31 Desember 2021 sebesar Rp913.640.024.098,00 terdapat peningkatan sebesar Rp153.344.488.272,00 atau 16,78 %.



Catatan atas Laporan Keuangan
Untuk tahun-tahun yang berakhir pada tanggal 31 Desember 2022 dan 2021

Perhitungan KIB B (Peralatan dan Mesin) per 31 Desember 2022 sebesar Rp1.066.984.512.370,00 dengan mutasi sebagai berikut :

Saldo awal 1 Jan 2022: (Reff KIB B (Peralatan dan Mesin) 2021)		Rp913.640.024.098,00
Mutasi tambah:		
Realisasi Belanja Modal Tahun 2022	Rp125.167.670.997,00	
Penerimaan Hibah Barang	Rp32.815.617.144,00	
Kapitalisasi Barang dan Jasa	Rp918.655.160,00	
Reklasifikasi dari B.Modal Gedung dan Bangunan	Rp511.373.898,00	
Reklasifikasi dari B.Modal Jalan Irigasi Jaringan	Rp6.535.672.135,00	
Reklasifikasi dari B.Modal Aset Tetap Lainnya	Rp220.781.515,00	
Pencatatan Barang temuan Baru	Rp732.849.438,00	
Mutasi antar OPD	Rp10.375.581.241,00	
Utang Belanja Modal	<u>Rp11.428.725,00</u>	
Jumlah		Rp177.289.630.253,00
Mutasi kurang:		
Reklasifikasi ke Gedung dan Bangunan	Rp494.539.300,00	
Reklasifikasi ke Jalan Irigasi Jaringan	Rp657.751.351,00	
Reklasifikasi ke Aset Tetap Lainnya	Rp27.504.000,00	
Masuk ekstrakomptabel	Rp202.832.723,00	
Masuk Belanja Pemeliharaan Jasa/Persediaan	Rp5.872.752.319,00	
Reklasifikasi ke aset lainnya (Penjualan/Rusak Berat/Tidak di Temukan)	Rp4.986.490.572,00	
Reklasifikasi ke aset lainnya Software	Rp250.133.839,00	
Mutasi Barang Keluar Antar SKPD	Rp10.375.581.241,00	
Penghapusan/ koreksi kurang Pembayaran Utang Belanja Modal	Rp639.056.636,00 Rp438.500.000,00	
Jumlah		<u>(Rp23.945.141.981,00)</u>
Saldo akhir 31 Des 2022: (Reff KIB B (Peralatan dan Mesin) 2022).		Rp1.066.984.512.370,00

Pemanfaatan Barang Milik Daerah pada peralatan dan mesin di Kabupaten Magelang berupa pinjam pakai, dengan rincian pada **Lampiran 5.70**.



Catatan atas Laporan Keuangan
Untuk tahun-tahun yang berakhir pada tanggal 31 Desember 2022 dan 2021

Carrying *amount* atas Peralatan dan Mesin adalah nilai buku atas Peralatan dan Mesin. Adapun nilai buku atas Peralatan dan Mesin tersebut adalah nilai perolehan Peralatan dan Mesin dikurangi Akumulasi Penyusutan.

Terkait dengan bukti kepemilikan kendaraan bermotor berupa BPKB kendaraan, terdapat kendaraan yang tidak memiliki BPKB sejumlah 86 kendaraan, dengan rincian dapat dilihat pada **Lampiran 5.71**.

5.3.3.3. Gedung dan Bangunan

31 Desember 2022 (Rp)	31 Desember 2021 (Rp)
1.814.142.616.411,00	1.766.836.199.780,00

Saldo Gedung dan Bangunan per 31 Desember 2022 dan 2021 masing-masing sebesar Rp1.814.142.616.411,00 dan Rp1.766.836.199.780,00 dengan rincian pada tabel berikut:

Tabel 5. 102 Gedung dan Bangunan

Gedung dan Bangunan	31 Desember 2022 (Rp)	31 Desember 2021 (Rp)
Bangunan Gedung	1.795.511.985.710,00	1.749.575.490.445,00
Bangunan Gedung Tempat Kerja	1.714.193.783.180,00	1.668.703.626.810,00
Bangunan Gedung Tempat Tinggal	81.318.202.530,00	80.871.863.635,00
Monumen	3.504.779.621,00	3.504.779.621,00
Candi/Tugu Peringatan/Prasasti	3.504.779.621,00	3.504.779.621,00
Bangunan Menara	526.982.335,00	473.836.518,00
Bangunan Menara Perambuan	526.982.335,00	473.836.518,00
Tugu Titik Kontrol/Pasti	14.598.868.745,00	13.282.093.196,00
Tugu/Tanda Batas	14.598.868.745,00	13.282.093.196,00
Jumlah	1.814.142.616.411,00	1.766.836.199.780,00

Perhitungan mutasi Gedung dan Bangunan per SKPD dapat dilihat pada tabel berikut:

Tabel 5. 103 Mutasi Gedung dan Bangunan per SKPD

No	SKPD	Saldo Awal 1 Jan 2022	Mutasi Tahun 2022		Saldo Akhir 31 Des 2022
			Penambahan	Pengurangan	
1	2	3	4	5	6=3+4-5
1	Dinas Pendidikan dan Kebudayaan	697.102.708.851,00	14.131.678.806,00	0,00	711.234.387.657,00
2	Dinas Kesehatan	259.524.318.367,00	44.382.485.831,00	4.894.185.971,00	299.012.618.227,00
3	RSUD Muntilan	71.228.880.083,00	10.001.641.049,00	1.180.259.732,00	80.050.261.400,00
4	Dinas Pekerjaan Umum dan Penataan Ruang	57.943.822.442,00	2.669.383.555,00	36.877.956.118,00	23.735.249.879,00
5	Dinas Perumahan Rakyat dan Kawasan Permukiman	1.768.607.614,00	52.246.124.263,00	638.368.255,00	53.376.363.622,00
6	Satuan Polisi Pamong Praja dan Penanggulangan Kebakaran	2.193.054.222,00	0,00	0,00	2.193.054.222,00
7	Badan Penanggulangan Bencana Daerah	4.942.800.120,00	99.831.000,00	0,00	5.042.631.120,00
8	Dinas Sosial, Pengendalian Penduduk, Keluarga Berencana, Pemberdayaan Perempuan dan Perlindungan Anak	7.548.448.855,00	1.508.932.800,00	0,00	9.057.381.655,00
9	Dinas Perindustrian dan Tenaga Kerja	13.341.975.464,00	213.291.560,00	0,00	13.555.267.024,00
10	Dinas Pertanian dan Pangan	20.227.546.155,00	1.991.616.122,00	213.269.274,00	22.005.893.003,00



Catatan atas Laporan Keuangan
Untuk tahun-tahun yang berakhir pada tanggal 31 Desember 2022 dan 2021

No	SKPD	Saldo Awal 1 Jan 2022	Mutasi Tahun 2022		Saldo Akhir 31 Des 2022
			Penambahan	Pengurangan	
1	2	3	4	5	6=3+4-5
11	Dinas Lingkungan Hidup	29.655.619.929,00	2.666.586.244,00	192.951.725,00	32.129.254.448,00
12	Dinas Kependudukan dan Pencatatan Sipil	2.033.951.299,00	0,00	0,00	2.033.951.299,00
13	Dinas Pemberdayaan Masyarakat dan Desa	748.843.035,00	249.566.233,00	0,00	998.409.268,00
14	Dinas Perhubungan	20.095.662.615,00	153.581.365,00	0,00	20.249.243.980,00
15	Dinas Komunikasi dan Informatika	1.045.838.932,00	144.387.800,00	0,00	1.190.226.732,00
16	Dinas Perdagangan, Koperasi, Usaha Kecil dan Menengah	246.725.031.974,00	11.508.290.805,00	1.420.865.372,00	256.812.457.407,00
17	Dinas Penanaman Modal dan Pelayanan Terpadu Satu Pintu	4.060.366.002,00	302.124.000,00	102.500.000,00	4.259.990.002,00
18	Dinas Pariwisata, Kepemudaan dan Olah Raga	77.585.776.291,00	6.238.526.880,00	1.412.480.847,00	82.411.822.324,00
19	Dinas Perpustakaan dan Kearsipan	19.441.728.153,00	214.321.395,00	0,00	19.656.049.548,00
20	Dinas Peternakan dan Perikanan	22.355.600.803,00	1.375.157.274,00	0,00	23.730.758.077,00
21	Sekretariat Daerah	15.923.479.452,00	1.090.724.395,00	0,00	17.014.203.847,00
22	Sekretariat DPRD	9.733.390.742,00	0,00	0,00	9.733.390.742,00
23	Badan Perencanaan Pembangunan, Penelitian dan Pengembangan Daerah	1.893.698.040,00	180.410.395,00	0,00	2.074.108.435,00
24	Badan Pendapatan Pengelolaan Keuangan dan Aset Daerah	98.394.297.391,00	3.391.674.031,00	60.583.465.436,00	41.202.505.986,00
25	Badan Kepegawaian, Pendidikan dan Pelatihan Daerah	0,00	0,00	0,00	0,00
26	Inspektorat	680.695.000,00	0,00	0,00	680.695.000,00
27	Kecamatan Salaman	3.923.944.391,00	0,00	0,00	3.923.944.391,00
28	Kecamatan Borobudur	5.885.267.516,00	9.000.000,00	9.000.000,00	5.885.267.516,00
29	Kecamatan Ngluwar	1.626.744.420,00	0,00	0,00	1.626.744.420,00
30	Kecamatan Salam	3.366.325.643,00	0,00	0,00	3.366.325.643,00
31	Kecamatan Srumbung	512.099.819,00	0,00	0,00	512.099.819,00
32	Kecamatan Dukun	4.029.737.750,00	0,00	0,00	4.029.737.750,00
33	Kecamatan Sawangan	189.360.709,00	0,00	3.000.000,00	186.360.709,00
34	Kecamatan Muntilan	1.771.261.555,00	0,00	0,00	1.771.261.555,00
35	Kecamatan Mungkid	7.636.962.743,00	75.692.630,00	108.059.072,00	7.604.596.301,00
36	Kecamatan Mertoyudan	6.487.368.358,00	0,00	0,00	6.487.368.358,00
37	Kecamatan Tempuran	4.790.973.182,00	0,00	0,00	4.790.973.182,00
38	Kecamatan Kajoran	2.897.020.600,00	0,00	0,00	2.897.020.600,00
39	Kecamatan Kaliangkrik	5.424.914.400,00	0,00	0,00	5.424.914.400,00
40	Kecamatan Bandongan	5.118.541.599,00	0,00	0,00	5.118.541.599,00
41	Kecamatan Candimulyo	4.793.103.895,00	0,00	0,00	4.793.103.895,00
42	Kecamatan Pakis	5.144.654.821,00	0,00	0,00	5.144.654.821,00
43	Kecamatan Ngablak	4.844.068.889,00	0,00	0,00	4.844.068.889,00
44	Kecamatan Grabag	4.538.624.534,00	0,00	0,00	4.538.624.534,00
45	Kecamatan Tegalrejo	2.071.617.300,00	0,00	2.000.000,00	2.069.617.300,00
46	Kecamatan Secang	4.277.681.593,00	0,00	0,00	4.277.681.593,00



Catatan atas Laporan Keuangan
Untuk tahun-tahun yang berakhir pada tanggal 31 Desember 2022 dan 2021

No	SKPD	Saldo Awal 1 Jan 2022	Mutasi Tahun 2022		Saldo Akhir 31 Des 2022
			Penambahan	Pengurangan	
1	2	3	4	5	6=3+4-5
47	Kecamatan Windusari	413.604.232,00	99.750.000,00	0,00	513.354.232,00
48	Kesatuan Bangsa dan Politik	896.180.000,00	50.080.000,00	50.080.000,00	896.180.000,00
Jumlah		1.766.836.199.780,00	154.994.858.433,00	107.688.441.802,00	1.814.142.616.411,00

Saldo KIB C (Gedung dan Bangunan) per 31 Desember 2021 sebesar Rp1.766.836.199.780,00 terdapat mutasi penambahan sebesar Rp154.994.858.433,00 dan mutasi pengurangan sebesar Rp107.688.441.802,00 sehingga Saldo KIB C (Gedung dan Bangunan) per 31 Desember 2022 sebesar Rp1.814.142.616.411,00.

Saldo KIB C (Gedung dan Bangunan) per 31 Desember 2022 sebesar Rp1.814.142.616.411,00 apabila dibandingkan dengan saldo per 31 Desember 2021 sebesar Rp1.766.836.199.780,00 terdapat peningkatan sebesar Rp47.306.416.631,00 atau 2,67 %.

Perhitungan KIB C (Gedung dan Bangunan) per 31 Desember 2022 sebesar Rp1.814.142.616.411,00 dengan mutasi sebagai berikut:

Saldo awal 1 Jan 2022: Rp1.766.836.199.780,00

(Reff KIB C (Gedung dan
Bangunan) 2021)

Mutasi tambah:

Realisasi Belanja Modal Tahun 2022 Rp49.618.052.297,00

Penerimaan Hibah Barang Rp2.872.806.388,00

Kapitalisasi dari Barang dan Jasa Rp199.581.000,00

Reklasifikasi Peralatan dan Mesin Rp494.539.300,00

Reklasifikasi Jalan Irigasi Rp75.692.630,00

Jaringan

Reklasifikasi dari Aset Tetap Rp13.757.027,00

Lainnya

Reklasifikasi dari KIBF Rp21.192.560,00

Pencatatan Barang temuan Baru (inventaris) Rp3.796.998.108,00

Mutasi antar OPD Rp97.902.239.123,00

Jumlah Rp154.994.858.433,00

Mutasi kurang:

Reklasifikasi ke Tanah Rp638.368.255,00

Reklasifikasi ke Peralatan dan Mesin Rp511.373.898,00

Reklasifikasi ke Jalan Irigasi Rp79.035.495,00

Jaringan

Reklasifikasi ke Konstruksi Rp2.411.541.450,00

Dalam Pengerjaan (KDP)

Masuk ekstrakomptabel Rp19.349.999,00

Masuk Belanja Pemeliharaan Rp258.373.858,00

Jasa/Persediaan

Reklasifikasi ke aset lainnya Rp4.872.498.871,00



Catatan atas Laporan Keuangan
Untuk tahun-tahun yang berakhir pada tanggal 31 Desember 2022 dan 2021

(Penjualan/Rusak Berat/Tidak di Temukan)		
Mutasi Antar OPD	Rp97.902.239.123,00	
Penghapusan/ koreksi kurang	Rp995.660.853,00	
Jumlah		(Rp107.570.840.102,00)
Saldo akhir 31 Des 2022: (Reff KIB C (Gedung dan Bangunan) 2022).		Rp1.814.142.616.411,00

Pemanfaatan Barang Milik Daerah pada Gedung dan Bangunan di Kabupaten Magelang adalah pinjam pakai oleh Pemprov Jawa Tengah berupa bangunan di Kelurahan Secang Kecamatan Secang seluas 21 m².

Properti investasi adalah properti untuk menghasilkan pendapatan sewa atau untuk meningkatkan nilai aset atau keduanya dan tidak untuk digunakan dalam kegiatan pemerintahan, dimanfaatkan oleh masyarakat umum, dalam produksi atau penyediaan barang atau jasa atau untuk tujuan administratif dan dijual dan/atau diserahkan dalam rangka pelayanan kepada masyarakat. Terdapat 27 bidang bangunan milik Pemkab Magelang yang masuk dalam kategori properti investasi sebagaimana dirinci pada **Lampiran 5.72**.

Carrying amount atas Gedung dan Bangunan adalah nilai buku atas Gedung dan Bangunan. Adapun nilai buku atas Gedung dan Bangunan tersebut adalah nilai perolehan Gedung dan Bangunan dikurangi akumulasi penyusutan.

5.3.3.4. Jalan, Jaringan, Irigasi

	31 Desember 2022 (Rp)	31 Desember 2021 (Rp)
	1.694.527.483.679,00	1.598.870.007.823,00

Saldo Jalan, Jaringan dan Irigasi per 31 Desember 2022 dan 2021 masing-masing sebesar Rp1.694.527.483.679,00 dan Rp1.598.870.007.823,00 dengan rincian pada tabel berikut:

Tabel 5. 104 Jalan, Jaringan dan Irigasi

Jalan, Jaringan dan Irigasi	31 Desember 2022 (Rp)	31 Desember 2021 (Rp)
Jalan dan Jembatan	1.181.643.362.340,00	1.106.047.438.517,00
Jalan	868.892.705.563,00	808.510.891.120,00
Jembatan	312.750.656.777,00	297.536.547.397,00
Bangunan Air	472.492.511.987,00	452.430.959.954,00
Bangunan Air Irigasi	311.901.665.462,00	305.252.346.837,00
Bangunan Pengairan Pasang Surut	1.038.809.477,00	1.038.809.477,00
Bangunan Pengaman Sungai/Pantai dan Penanggulangan Bencana Alam	101.478.155.630,00	101.170.884.030,00
Bangunan Pengembangan Sumber Air dan Air Tanah	5.216.786.328,00	5.179.786.328,00
Bangunan Air Bersih/Air Baku	21.997.575.116,00	21.297.788.270,00
Bangunan Air Kotor	30.859.519.974,00	18.491.345.012,00
Instalasi	24.406.598.470,00	24.406.598.470,00
Instalasi Air Bersih/Air Baku	1.151.964.664,00	1.151.964.664,00
Instalasi Air Kotor	6.175.386.819,00	6.175.386.819,00
Instalasi Pengolahan Sampah	4.143.537.937,00	4.143.537.937,00
Instalasi Gardu Listrik	8.802.440.051,00	8.802.440.051,00



Catatan atas Laporan Keuangan
Untuk tahun-tahun yang berakhir pada tanggal 31 Desember 2022 dan 2021

Jalan, Jaringan dan Irigasi	31 Desember 2022 (Rp)	31 Desember 2021 (Rp)
Instalasi Pertahanan	114.697.000,00	114.697.000,00
Instalasi Gas	27.700.999,00	27.700.999,00
Instalasi Pengaman	3.733.286.118,00	3.733.286.118,00
Instalasi Lain	257.584.882,00	257.584.882,00
Jaringan	15.985.010.882,00	15.985.010.882,00
Jaringan Air Minum	3.594.946.631,00	3.594.946.631,00
Jaringan Listrik	6.707.664.376,00	6.707.664.376,00
Jaringan Telepon	1.584.737.761,00	1.584.737.761,00
Jaringan Gas	4.097.662.114,00	4.097.662.114,00
Jumlah	1.694.527.483.679,00	1.598.870.007.823,00

Perhitungan mutasi Jalan, Jaringan, Irigasi per SKPD dapat dilihat pada tabel berikut:

Tabel 5. 105 Mutasi Jalan, Jaringan dan Irigasi

No	SKPD	Saldo Awal 1 Jan 2022	Mutasi Tahun 2022		Saldo Akhir 31 Des 2022
			Penambahan	Pengurangan	
1	2	3	4	5	6=3+4-5
1	Dinas Pendidikan dan Kebudayaan	1.921.510.003,00	0,00	0,00	1.921.510.003,00
2	Dinas Kesehatan	14.591.852.395,00	970.073.351,00	0,00	15.561.925.746,00
3	RSUD Muntilan	5.337.431.566,00	0,00	0,00	5.337.431.566,00
4	Dinas Pekerjaan Umum dan Penataan Ruang	1.493.652.234.971,00	90.935.960.795,00	520.826.000,00	1.584.067.369.766,00
5	Dinas Perumahan Rakyat dan Kawasan Permukiman	5.383.881.915,00	0,00	0,00	5.383.881.915,00
6	Dinas Sosial, Pengendalian Penduduk, Keluarga Berencana, Pemberdayaan Perempuan dan Perlindungan Anak	34.218.963,00	0,00	0,00	34.218.963,00
7	Dinas Pertanian dan Pangan	7.365.755.548,00	0,00	0,00	7.365.755.548,00
8	Dinas Lingkungan Hidup	6.073.908.352,00	6.399.672.135,00	6.399.672.135,00	6.073.908.352,00
9	Dinas Kependudukan dan Pencatatan Sipil	14.301.900,00	0,00	0,00	14.301.900,00
10	Dinas Perhubungan	654.097.015,00	0,00	0,00	654.097.015,00
11	Dinas Komunikasi dan Informatika	205.663.950,00	0,00	0,00	205.663.950,00
12	Dinas Perdagangan, Koperasi, Usaha Kecil dan Menengah	13.357.164.530,00	42.035.495,00	0,00	13.399.200.025,00
13	Dinas Penanaman Modal dan Pelayanan Terpadu Satu Pintu	63.840.600,00	0,00	0,00	63.840.600,00
14	Dinas Pariwisata, Kepemudaan dan Olah Raga	9.259.055.305,00	0,00	0,00	9.259.055.305,00
15	Dinas Perpustakaan dan Kearsipan	81.726.003,00	0,00	0,00	81.726.003,00
16	Dinas Peternakan dan Perikanan	1.135.500.397,00	0,00	0,00	1.135.500.397,00
17	Sekretariat Daerah	2.871.084.307,00	177.217.000,00	0,00	3.048.301.307,00
18	Sekretariat DPRD	359.958.850,00	0,00	0,00	359.958.850,00
19	Badan Pendapatan Pengelolaan Keuangan dan Aset Daerah	3.985.713.690,00	0,00	0,00	3.985.713.690,00
20	Inspektorat	10.000.000,00	0,00	0,00	10.000.000,00
21	Kecamatan Borobudur	62.137.859,00	0,00	0,00	62.137.859,00



Catatan atas Laporan Keuangan
Untuk tahun-tahun yang berakhir pada tanggal 31 Desember 2022 dan 2021

No	SKPD	Saldo Awal 1 Jan 2022	Mutasi Tahun 2022		Saldo Akhir 31 Des 2022
			Penambahan	Pengurangan	
1	2	3	4	5	6=3+4-5
22	Kecamatan Salam	2.400.000,00	0,00	0,00	2.400.000,00
23	Kecamatan Muntilan	5.268.216.094,00	756.638.000,00	0,00	6.024.854.094,00
24	Kecamatan Mungkid	11.040.501.049,00	1.530.830.445,00	75.692.630,00	12.495.638.864,00
25	Kecamatan Mertoyudan	9.024.444.090,00	792.932.000,00	0,00	9.817.376.090,00
26	Kecamatan Kaliangkrik	12.186.625,00	0,00	0,00	12.186.625,00
27	Kecamatan Bandongan	24.830.435,00	0,00	0,00	24.830.435,00
28	Kecamatan Candimulyo	70.322.354,00	0,00	0,00	70.322.354,00
29	Kecamatan Pakis	28.491.064,00	0,00	0,00	28.491.064,00
30	Kecamatan Ngablak	381.080.657,00	0,00	0,00	381.080.657,00
31	Kecamatan Grabag	75.770.685,00	0,00	0,00	75.770.685,00
32	Kecamatan Tegalrejo	103.690.000,00	0,00	0,00	103.690.000,00
33	Kecamatan Secang	6.417.036.651,00	1.094.159.400,00	45.852.000,00	7.465.344.051,00
Jumlah		1.598.870.007.823,00	102.699.518.621,00	7.042.042.765,00	1.694.527.483.679,00

Saldo KIB D (Jalan, Jaringan dan Irigasi) per 31 Desember 2021 sebesar Rp1.598.870.007.823,00 terdapat mutasi penambahan sebesar Rp102.699.518.621,00 dan mutasi pengurangan sebesar Rp7.042.042.765,00 sehingga Saldo KIB D (Jalan, Jaringan dan Irigasi) per 31 Desember 2022 sebesar Rp1.694.527.483.679,00.

Saldo KIB D (Jalan, Jaringan dan Irigasi) per 31 Desember 2022 sebesar Rp1.694.527.483.679,00, apabila dibandingkan dengan saldo per 31 Desember 2021 sebesar Rp1.598.870.007.823,00 terdapat peningkatan sebesar Rp95.657.475.856,00 atau 5,98 %

Perhitungan KIB D (Jalan, Jaringan dan Irigasi) per 31 Desember 2022 sebesar Rp1.694.527.483.679,00 dengan mutasi sebagai berikut:

Saldo awal 1 Jan 2022: Rp1.598.870.007.823,00

(Reff KIB D (Jalan, Jaringan dan Irigasi) 2021)

Mutasi tambah:

Realisasi Belanja Modal Tahun 2022 Rp89.144.512.113,00

Penerimaan Hibah Barang Rp11.794.904.962,00

Reklasifikasi dari Peralatan dan Mesin Rp657.751.351,00

Reklasifikasi dari Gedung dan Bangunan Rp79.035.495,00

Reklasifikasi dari Aset Tetap Lainnya Rp69.537.200,00

Reklasifikasi dari KIBF Rp678.455.500,00

Mutasi antar OPD Rp275.322.000,00

Jumlah Rp102.699.518.621,00

Mutasi kurang:

Reklasifikasi ke Peralatan dan Mesin Rp6.535.672.135,00

Reklasifikasi ke Gedung dan

Rp75.692.630,00



Catatan atas Laporan Keuangan
Untuk tahun-tahun yang berakhir pada tanggal 31 Desember 2022 dan 2021

Bangunan		
Reklasifikasi ke KDP	Rp45.852.000,00	
Masuk Belanja Pemeliharaan	Rp109.504.000,00	
Jasa/Persediaan		
Mutasi Barang Keluar Antar SKPD	Rp275.322.000,00	
Jumlah		(Rp7.042.042.765,00)
Saldo akhir 31 Des 2022: (Reff KIB D (Jalan, Jaringan dan Irigasi) 2022).		Rp1.694.527.483.679,00

5.3.3.5. Aset Tetap Lainnya

	31 Desember 2022 (Rp)	31 Desember 2021 (Rp)
	151.341.675.304,00	142.944.513.213,00

Saldo Aset Tetap Lainnya per 31 Desember 2022 dan 2021 masing-masing sebesar Rp151.298.862.224,00 dan Rp142.944.513.213,00 dengan rincian pada tabel berikut:

Tabel 5. 106 Aset Tetap Lainnya

Aset Tetap Lainnya	31 Desember 2022 (Rp)	31 Desember 2021 (Rp)
Bahan Perpustakaan	130.718.597.151,00	122.678.224.558,00
Bahan Perpustakaan Tercetak	129.290.806.903,00	121.282.397.210,00
Bahan Perpustakaan Terekam dan Bentuk Mikro	139.493.332,00	134.743.332,00
Kartografi, Naskah dan Lukisan	1.131.797.373,00	1.108.837.073,00
Musik	66.014.600,00	64.434.400,00
Karya Grafika (Graphic Material)	60.541.523,00	57.951.923,00
Three Dimensional Artifacts and Realita	16.833.620,00	16.750.820,00
Tarscalt	13.109.800,00	13.109.800,00
Barang Bercorak Kesenian/Kebudayaan/ Olahraga	18.858.207.262,00	18.501.417.764,00
Barang Bercorak Kesenian	12.507.837.098,00	12.176.840.900,00
Alat Bercorak Kebudayaan	6.350.110.164,00	6.324.316.864,00
Tanda Penghargaan	260.000,00	260.000,00
Tanaman	1.764.870.891,00	1.764.870.891,00
Tanaman	1.764.870.891,00	1.764.870.891,00
Jumlah	151.341.675.304,00	142.944.513.213,00

Perhitungan mutasi Aset Tetap Lainnya per SKPD dapat dilihat pada tabel berikut:

Tabel 5. 107 Mutasi Aset Tetap Lainnya

No	SKPD	Saldo Awal 1 Jan 2022	Mutasi Tahun 2022		Saldo Akhir 31 Des 2022
			Penambahan	Pengurangan	
1	2	3	4	5	6=3+4-5
1	Dinas Pendidikan dan Kebudayaan	136.388.238.962,00	8.404.011.073,00	123.493.942,00	144.668.756.093,00
2	Dinas Kesehatan	258.260.441,00	181.811.300,00	164.992.300,00	275.079.441,00
3	Dinas Pekerjaan Umum Dan dPenataan Ruang	85.487.003,00	562.717.204,00	579.536.204,00	68.668.003,00
4	Dinas Perumahan Rakyat dan Kawasan Permukiman	0,00	118.983.330,00	118.983.330,00	0,00



Catatan atas Laporan Keuangan
Untuk tahun-tahun yang berakhir pada tanggal 31 Desember 2022 dan 2021

No	SKPD	Saldo Awal 1 Jan 2022	Mutasi Tahun 2022		Saldo Akhir 31 Des 2022
			Penambahan	Pengurangan	
1	2	3	4	5	6=3+4-5
5	Satuan Polisi Pamong Praja dan Penanggulangan Kebakaran	0,00	10.900.000,00	10.900.000,00	0,00
6	Badan Penanggulangan Bencana Daerah	1.400.000,00	0,00	0,00	1.400.000,00
7	Dinas Sosial, Pengendalian Penduduk, Keluarga Berencana, Pemberdayaan Perempuan dan Perlindungan Anak	55.318.051,00	0,00	0,00	55.318.051,00
8	Dinas Pertanian dan Pangan	1.188.770.710,00	0,00	0,00	1.188.770.710,00
9	Dinas Lingkungan Hidup	1.506.627.132,00	167.610.000,00	167.610.000,00	1.506.627.132,00
10	Dinas Kependudukan dan Pencatatan Sipil	0,00	8.950.000,00	8.950.000,00	0,00
11	Dinas Pemberdayaan Masyarakat dan Desa	0,00	28.350.000,00	28.350.000,00	0,00
12	Dinas Perhubungan	103.890.000,00	0,00	0,00	103.890.000,00
13	Dinas Perdagangan, Koperasi, Usaha Kecil dan Menengah	23.650.000,00	24.975.000,00	24.975.000,00	23.650.000,00
14	Dinas Penanaman Modal dan Pelayanan Terpadu Satu Pintu	0,00	16.950.000,00	16.950.000,00	0,00
15	Dinas Pariwisata, Kepemudaan dan Olah Raga	1.308.000.350,00	167.943.000,00	167.943.000,00	1.308.000.350,00
16	Dinas Perpustakaan dan Kearsipan	1.488.519.606,00	114.061.960,00	0,00	1.602.581.566,00
17	Dinas Peternakan dan Perikanan	0,00	30.000.000,00	30.000.000,00	0,00
18	Sekretariat Daerah	168.451.000,00	46.303.000,00	42.960.000,00	171.794.000,00
19	Sekretariat DPRD	110.975.570,00	0,00	0,00	110.975.570,00
20	Badan Perencanaan Pembangunan, Penelitian dan Pengembangan Daerah	220.245.000,00	79.503.750,00	79.503.750,00	220.245.000,00
21	Badan Pendapatan Pengelolaan Keuangan dan Aset Daerah	0,00	199.350.000,00	199.350.000,00	0,00
22	Inspektorat	1.461.000,00	0,00	0,00	1.461.000,00
23	Kecamatan Borobudur	100.000,00	0,00	0,00	100.000,00
24	Kecamatan Salam	110.000,00	0,00	0,00	110.000,00
25	Kecamatan Dukun	2.134.000,00	0,00	0,00	2.134.000,00
26	Kecamatan Sawangan	0,00	3.500.000,00	3.500.000,00	0,00
27	Kecamatan Muntilan	115.000,00	13.830.000,00	13.830.000,00	115.000,00
28	Kecamatan Mertoyudan	110.000,00	0,00	0,00	110.000,00



Catatan atas Laporan Keuangan
Untuk tahun-tahun yang berakhir pada tanggal 31 Desember 2022 dan 2021

No	SKPD	Saldo Awal 1 Jan 2022	Mutasi Tahun 2022		Saldo Akhir 31 Des 2022
			Penambahan	Pengurangan	
1	2	3	4	5	6=3+4-5
29	Kecamatan Tempuran	12.228.688,00	0,00	0,00	12.228.688,00
30	Kecamatan Kajoran	25.000,00	0,00	0,00	25.000,00
31	Kecamatan Kaliangkrik	650.000,00	0,00	650.000,00	0,00
32	Kecamatan Pakis	35.000,00	0,00	0,00	35.000,00
33	Kecamatan Grabag	18.850.700,00	0,00	0,00	18.850.700,00
34	Kecamatan Secang	750.000,00	8.846.000,00	8.846.000,00	750.000,00
35	Kecamatan Windusari	110.000,00	0,00	110.000,00	0,00
36	Kesatuan Bangsa dan Politik	0,00	12.443.100,00	12.443.100,00	0,00
Jumlah		142.944.513.213,00	10.201.038.717,00	1.803.876.626,00	151.341.675.304,00

Saldo KIB E (Aset Tetap Lainnya) per 31 Desember 2021 sebesar Rp142.944.513.213,00 selama tahun 2022 terdapat mutasi penambahan sebesar Rp10.201.038.717,00 dan mutasi pengurangan sebesar Rp1.803.876.626,00 sehingga Saldo Saldo KIB E (Aset Tetap Lai) per 31 Desember 2022 sebesar Rp151.341.675.304,00.

Saldo Saldo KIB E (Aset Tetap Lainnya) per 31 Desember 2022 sebesar Rp151.341.675.304,00, apabila dibandingkan dengan saldo per 31 Desember 2021 sebesar Rp142.944.513.213,00 terdapat peningkatan sebesar Rp8.397.162.091,00 atau 5,87%.

Perhitungan KIB E (Aset Tetap Lainnya) per 31 Desember 2022 sebesar Rp151.341.675.304,00 dengan mutasi sebagai berikut:

Saldo awal 1 Jan 2022: Rp142.944.513.213,00
(Reff KIB E (Aset Tetap Lainnya) 2021)

Mutasi tambah:

Realisasi Belanja Modal Tahun 2022	10.113.902.637,00	
Reklasifikasi dari Peralatan dan Mesin	27.504.000,00	
Hibah	42.813.080,00	
Mutasi Barang Masuk antar SKPD	16.819.000,00	
Jumlah	10.201.038.717,00	Rp10.201.038.717,00

Mutasi kurang:

Reklasifikasi ke Tanah	68.043.000,00
Reklasifikasi ke Peralatan dan Mesin	220.781.515,00
Reklasifikasi ke Gedung dan Bangunan	13.757.027,00
Reklasifikasi ke Jalan, Jaringan dan Irigasi	69.537.200,00
Reklasifikasi KDP	332.771.560,00
Masuk Belanja Pemeliharaan	54.650.124,00



Catatan atas Laporan Keuangan
Untuk tahun-tahun yang berakhir pada tanggal 31 Desember 2022 dan 2021

Jasa/Persediaan		
Reklasifikasi ke aset lainnya	1.027.517.200,00	
Software		
Mutasi Barang Keluar antar SKPD	16.819.000,00	
Jumlah		(Rp1.803.876.626,00)
Saldo akhir 31 Des 2022:		Rp151.341.675.304,00
(Reff KIB E (Aset Tetap Lainnya) 2022).		

Carrying amount atas Aset Tetap Lainnya adalah nilai buku Aset Tetap Lainnya yang nilainya sama dengan nilai perolehan atas Aset Tetap Lainnya tersebut karena tidak ada penyusutan nilai Aset Tetap Lainnya. Tidak terdapat batasan kapitalisasi Aset Tetap Lainnya karena hal tersebut sesuai dengan Perbup Mgelang Nomor 52 Tahun 2022 tentang Kebijakan Akuntansi Daerah Kabupaten Magelang dimana aset tetap Tanah, Jalan, Jaringan dan Irigasi, serta Aset Tetap Lainnya tidak memperhatikan besar kecilnya pengeluaran merupakan aset tetap.

Aset Tetap Lainnya s.d. tahun 2022 yang ada pada Pemkab Magelang adalah sebagai berikut :

Tabel 5. 108 Aset Tetap Lainnya

No	Uraian	Jumlah	
		Barang	Harga (Rp)
1	Bahan Perpustakaan	6.441.111	130.718.597.151,00
2	Barang Bercorak Keseniaan, Kebudayaan, Olah Raga	56.494	18.858.207.262,00
3	Tanaman	14.623	1.764.870.891,00
KIB E (Aset Tetap Lainnya) per 31 Desember 2022		6.512.228	151.341.675.304,00

5.3.3.6. Konstruksi Dalam Pengerjaan

31 Desember 2022	31 Desember 2021
(Rp)	(Rp)
4.697.274.759,00	6.820.345.889,00

Saldo Konstruksi Dalam Pengerjaan per 31 Desember 2022 dan 2021 masing-masing sebesar Rp4.697.274.759,00 dan Rp6.820.345.889,00 dengan rincian pada tabel berikut:

Tabel 5. 109 Konstruksi Dalam Pengerjaan

Konstruksi Dalam Pengerjaan	31 Desember 2022 (Rp)	31 Desember 2021 (Rp)
Konstruksi Dalam Pengerjaan Tanah	3.210.870.410,00	2.712.686.380,00
Konstruksi Dalam Pengerjaan Gedung dan Bangunan	1.186.253.940,00	1.603.007.500,00
Konstruksi Dalam Pengerjaan Jalan, Jaringan dan Irigasi	300.150.409,00	2.504.652.009,00
Jumlah	4.697.274.759,00	6.820.345.889,00

Perhitungan mutasi Konstruksi Dalam Pengerjaan per SKPD dapat dilihat pada tabel berikut:



Catatan atas Laporan Keuangan
Untuk tahun-tahun yang berakhir pada tanggal 31 Desember 2022 dan 2021

Tabel 5. 110 Mutasi Konstruksi Dalam Pengerjaan

No	SKPD	Saldo Awal 1 Jan 2022	Mutasi Tahun 2022		Saldo Akhir 31 Des 2022
			Penambahan	Pengurangan	
1	2	3	4	5	6=3+4-5
1	Dinas Kesehatan	163.020.400,00	150.414.730,00	0,00	313.435.130,00
2	Dinas Pekerjaan Umum dan Penataan Ruang	4.080.677.509,00	313.450.230,00	3.030.081.600,00	1.364.046.139,00
3	Dinas Perumahan Rakyat dan Kawasan Permukiman	239.449.780,00	118.983.330,00	67.419.800,00	291.013.310,00
4	Badan Penanggulangan Bencana Daerah	103.355.520,00	0,00	0,00	103.355.520,00
5	Perinaker	27.310.000,00	0,00	21.192.560,00	6.117.440,00
6	Dinas Lingkungan Hidup	0,00	99.947.410,00	0,00	99.947.410,00
7	Dinas Perhubungan	99.672.000,00	0,00	99.672.000,00	0,00
8	Dinas Perdagangan, Koperasi, Usaha Kecil dan Menengah	777.348.500,00	1.059.596.560,00	777.348.500,00	1.059.596.560,00
9	Dinas Pariwisata, Kepemudaan dan Olah Raga	386.134.840,00	951.840.750,00	0,00	1.337.975.590,00
10	Badan Pendapatan Pengelolaan Keuangan dan Aset Daerah	943.377.340,00	25.855.660,00	943.377.340,00	25.855.660,00
11	Kecamatan Secang	0,00	45.852.000,00	0,00	45.852.000,00
12	Kesatuan Bangsa dan Politik	0,00	50.080.000,00	0,00	50.080.000,00
Jumlah		6.820.345.889,00	2.816.020.670,00	4.939.091.800,00	4.697.274.759,00

Saldo KIB F (Konstruksi Dalam Pengerjaan) per 31 Desember 2021 sebesar Rp6.820.345.889,00 selama tahun 2022 terdapat mutasi penambahan sebesar Rp2.816.020.670,00 dan mutasi pengurangan sebesar Rp4.939.091.800,00 sehingga Saldo KIB F (Konstruksi Dalam Pengerjaan) per 31 Desember 2022 sebesar Rp4.697.274.759,00.

Saldo KIB F (Konstruksi Dalam Pengerjaan) per 31 Desember 2022 sebesar Rp4.697.274.759,00, apabila dibandingkan dengan saldo per 31 Desember 2021 sebesar Rp6.820.345.889,00 terdapat penurunan sebesar Rp2.123.071.130,00 atau 31,12 %.

Perhitungan KIB F (Konstruksi Dalam Pengerjaan) per 31 Desember 2022 sebesar Rp4.697.274.759,00 dengan mutasi sebagai berikut:

Saldo awal 1 Jan 2022: Rp6.820.345.889,00

(Reff KIB F (Konstruksi Dalam Pengerjaan) 2021)

Mutasi tambah:

Kapitalisasi dari Belanja Barang dan Jasa	Rp25.855.660,00
Reklasifikasi dari Gedung dan Bangunan	Rp2.411.541.450,00
Reklasifikasi dari Jalan, Jaringan dan Irigasi	Rp45.852.000,00



Catatan atas Laporan Keuangan
Untuk tahun-tahun yang berakhir pada tanggal 31 Desember 2022 dan 2021

Reklasifikasi dari Aset Tetap	Rp332.771.560,00	
Lainnya		
Jumlah		Rp2.816.020.670,00
Mutasi kurang:		
Reklasifikasi ke Tanah	674.143.360,00	
Reklasifikasi ke Gedung Bangunan	21.192.560,00	
Reklasifikasi ke Jalan, Jaringan, dan Irigasi	678.455.500,00	
Penghapusan/Koreksi Kurang	269.233.980,00	
Reklas ke Aset Lain-Lain	3.296.066.400,00	
Jumlah		(Rp4.939.091.800,00)
Saldo akhir 31 Des 2022:		Rp4.697.274.759,00
<i>(Reff KIB F (Konstruksi Dalam Pengerjaan) 2022).</i>		

Carrying amount atas Konstruksi Dalam Pengerjaan adalah nilai buku atas Konstruksi Dalam Pengerjaan yang nilainya sama dengan nilai perolehan atas Konstruksi Dalam Pengerjaan tersebut karena tidak ada penyusutan.

Konstruksi Dalam Pengerjaan yang ada di Kabupaten Magelang tahun 2022 berupa perencanaan/DED sehingga belum ada informasi nilai kontrak, jangka waktu penyelesaian, tingkat penyelesaian, dan rencana penyelesaian atas bangunan tersebut.

5.3.3.7. Akumulasi Penyusutan

31 Desember 2022	31 Desember 2021
(Rp)	(Rp)
(2.504.062.976.855,66)	(2.264.751.554.037,61)

Metode penyusutan yang digunakan di Kabupaten Magelang adalah metode garis lurus. Metode garis lurus sebagaimana dimaksud dilakukan dengan mengalokasikan nilai yang dapat disusutkan dari aset dibagi dengan masa manfaat.

Saldo Akumulasi Penyusutan per 31 Desember 2022 dan 2021 masing-masing sebesar (Rp2.504.062.976.855,66) dan (Rp2.264.751.554.037,61) dengan rincian pada tabel berikut:

Tabel 5. 111 Akumulasi Penyusutan

Akumulasi Penyusutan	31 Desember 2022 (Rp)	31 Desember 2021 (Rp)
Akumulasi Penyusutan Peralatan dan Mesin	(799.294.932.458,09)	(681.008.503.365,06)
Akumulasi Penyusutan Alat Besar	(25.025.073.592,28)	(23.502.414.102,77)
Akumulasi Penyusutan Alat Angkutan	(113.392.061.822,89)	(103.685.251.373,56)
Akumulasi Penyusutan Alat Bengkel dan Alat Ukur	(7.992.498.188,68)	(7.071.603.184,89)
Akumulasi Penyusutan Alat Pertanian	(3.719.690.183,00)	(3.472.306.040,00)
Akumulasi Penyusutan Alat Kantor dan Rumah Tangga	(230.330.924.651,87)	(205.588.206.200,40)
Akumulasi Penyusutan Alat Studio, Komunikasi, dan Pemancar	(29.202.201.236,30)	(25.733.649.955,71)
Akumulasi Penyusutan Alat Kedokteran dan Kesehatan	(198.023.013.808,61)	(150.007.832.345,10)
Akumulasi Penyusutan Alat Laboratorium	(35.707.615.843,41)	(31.211.881.593,58)



Catatan atas Laporan Keuangan
Untuk tahun-tahun yang berakhir pada tanggal 31 Desember 2022 dan 2021

Akumulasi Penyusutan	31 Desember 2022 (Rp)	31 Desember 2021 (Rp)
Akumulasi Penyusutan Alat Persenjataan	(924.467.903,33)	(918.446.752,67)
Akumulasi Penyusutan Komputer	(149.394.805.663,25)	(125.285.633.425,00)
Akumulasi Penyusutan Alat Eksplorasi	(1.451.050,00)	(900.700,00)
Akumulasi Penyusutan Alat Keselamatan Kerja	(127.718.727,00)	(33.093.957,00)
Akumulasi Penyusutan Alat Peraga	(5.609.762,40)	0,00
Akumulasi Penyusutan Peralatan Proses/Produksi	(16.680.437,50)	(3.903.625,00)
Akumulasi Penyusutan Rambu-Rambu	(5.137.964.650,90)	(4.391.237.043,15)
Akumulasi Penyusutan Peralatan Olahraga	(293.154.936,66)	(102.143.066,22)
Akumulasi Penyusutan Gedung dan Bangunan	(449.318.979.839,61)	(410.382.546.014,17)
Akumulasi Penyusutan Bangunan Gedung	(445.442.104.858,86)	(406.885.863.191,30)
Akumulasi Penyusutan Monumen	(580.947.750,46)	(513.128.737,38)
Akumulasi Penyusutan Bangunan Menara	(136.318.039,37)	(123.219.238,57)
Akumulasi Penyusutan Tugu Tanda Batas	(3.159.609.190,91)	(2.860.334.846,91)
Akumulasi Penyusutan Jalan, Jaringan, dan Irigasi	(1.255.449.064.557,94)	(1.173.360.504.658,36)
Akumulasi Penyusutan Jalan dan Jembatan	(858.003.917.737,95)	(800.925.037.785,10)
Akumulasi Penyusutan Bangunan Air	(381.242.570.285,19)	(357.649.308.073,92)
Akumulasi Penyusutan Instalasi	(11.361.863.735,27)	(10.441.010.502,34)
Akumulasi Penyusutan Jaringan	(4.840.712.799,53)	(4.345.148.297,00)
Jumlah	(2.504.062.976.855,66)	(2.264.751.554.037,61)

Saldo Akumulasi Penyusutan per 31 Desember 2021 sebesar Rp2.264.751.554.037,61 selama Tahun 2022 terdapat mutasi penambahan sebesar Rp275.978.887.371,32 dan mutasi pengurangan sebesar Rp36.667.464.553,27 sehingga saldo Akumulasi Penyusutan per 31 Desember 2022 sebesar Rp2.504.062.976.855,66.

Saldo Akumulasi Penyusutan per 31 Desember 2022 sebesar Rp2.504.062.976.855,66, apabila dibandingkan dengan saldo per 31 Desember 2021 sebesar Rp2.264.751.554.037,61 terdapat peningkatan sebesar Rp239.311.422.818,05 atau 0,11%.

Perhitungan mutasi Akumulasi Penyusutan dapat dilihat pada tabel berikut:

Tabel 5. 112 Akumulasi Penyusutan

No	Aset Tetap	Saldo Awal 1 Jan 2022	Mutasi Tahun 2022		Saldo Akhir 31 Des 2022
			Penambahan	Pengurangan	
1	2	3	4	5	6=3+4-5
1	Peralatan Dan Mesin	681.008.503.365,07	133.319.630.030,63	15.033.200.937,60	799.294.932.458,10
2	Gedung Dan Bangunan	410.382.546.014,17	54.070.048.762,44	15.133.614.937,00	449.318.979.839,61
3	Jalan, Jaringan Dan Irigasi	1.173.360.504.658,37	88.589.208.578,25	6.500.648.678,67	1.255.449.064.557,95
Jumlah		2.264.751.554.037,61	275.978.887.371,32	36.667.464.553,27	2.504.062.976.855,66



5.3.4 Dana Cadangan

31 Desember 2022 (Rp)	31 Desember 2021 (Rp)
35.000.000.000,00	10.000.000.000,00

Dana Cadangan adalah dana yang disisihkan guna mendanai kegiatan yang memerlukan dana yang relatif besar yang tidak dapat dipenuhi dalam 1 (satu) tahun anggaran. Dana Cadangan bersumber dari penyisihan atas penerimaan daerah kecuali dari Dana Alokasi Khusus, pinjaman daerah dan penerimaan lain yang penggunaannya dibatasi untuk pengeluaran tertentu berdasarkan ketentuan peraturan perundang – undangan. Saldo Dana Cadangan per 31 Desember 2022 sebesar Rp35.000.000.000,00 dengan perincian sebagai berikut :

Saldo awal 1 Jan 2022: (Reff Dana Cadangan - Neraca 2021)		Rp10.000.000.000,00
Mutasi tambah:		
Pengeluaran Pembiayaan TA 2022 (Reff LRA)	Rp25.000.000.000,00	
Jumlah		Rp25.000.000.000,00
Mutasi kurang:		
Pengurangan	Rp0,00	
Jumlah		(Rp0,00)
Saldo akhir 31 Des 2022: (Reff Dana Cadangan - Neraca 2022).		Rp25.000.000.000,00

Dana Cadangan tersebut diperuntukan untuk Pemilihan Kepala Daerah dan Wakil Kepala Daerah Kabupaten Magelang Tahun 2024 berdasarkan pada Perda Kabupaten Magelang Nomor 3 Tahun 2021 tentang Pembentukan Dana Cadangan Pemilihan Bupati dan Wakil Bupati Kabupaten Magelang Tahun 2024. Dana Cadangan yang dibentuk sebesar Rp65.000.000.000,00 dengan rencana pembentukan sebagai berikut :

1. Tahap 1 Tahun Anggaran 2021 sebesar Rp10.000.000.000,00;
2. Tahap 2 Tahun Anggaran 2022 sebesar Rp25.000.000.000,00;
3. Tahap 3 Tahun Anggaran 2023 sebesar Rp30.000.000.000,00.

5.3.5 Aset Lainnya

31 Desember 2022 (Rp)	31 Desember 2021 (Rp)
51.670.907.867,61	40.815.743.092,76

Saldo Aset Lainnya per 31 Desember 2022 dan 2021 masing-masing sebesar Rp51.670.907.867,61 dan Rp40.815.743.092,76 dengan rincian pada tabel berikut:

Tabel 5. 113 Aset Lainnya

Aset Lainnya	31 Desember 2022 (Rp)	31 Desember 2021 (Rp)
Kemitraan dengan Pihak Ketiga	1.964.640.000,00	1.964.640.000,00
Aset Tidak Berwujud	12.887.742.586,00	15.901.909.922,00
Aset Lain-lain	43.087.999.600,36	36.621.902.013,51
Akumulasi Amortisasi Aset Tidak Berwujud	(11.274.024.554,75)	(13.672.708.842,75)



Catatan atas Laporan Keuangan
Untuk tahun-tahun yang berakhir pada tanggal 31 Desember 2022 dan 2021

Aset Lainnya	31 Desember 2022 (Rp)	31 Desember 2021 (Rp)
Dana Transfer <i>Treasury Deposit Facility</i> (TDF)	5.004.550.236,00	0,00
Jumlah	51.670.907.867,61	40.815.743.092,76

5.3.5.1. Kemitraan dengan Pihak Ketiga

31 Desember 2022 (Rp)	31 Desember 2021 (Rp)
1.964.640.000,00	1.964.640.000,00

Kemitraan adalah perjanjian antara dua pihak atau lebih yang mempunyai komitmen untuk melaksanakan kegiatan yang dikendalikan bersama dengan menggunakan aset dan/atau hak usaha yang dimiliki.

Bangun Guna Serah adalah suatu bentuk kerjasama berupa pemanfaatan aset pemerintah oleh pihak ketiga/investor dengan cara pihak ketiga/investor tersebut mendirikan bangunan dan/atau sarana lain berikut fasilitasnya serta mendayagunakannya dalam jangka waktu tertentu, untuk kemudian menyerahkan kembali bangunan dan atau sarana lain berikut fasilitasnya kepada pemerintah setelah berakhirnya jangka waktu yang disepakati (masa konsesi).

Metode kemitraan pemerintah daerah dengan pihak ketiga berdasarkan perjanjian atau *Build Operating Transfer (BOT)*. Kemitraan dengan pihak ketiga dicatat berdasarkan nilai aset milik Pemerintah Kabupaten Magelang yang diserahkan atau dikerjasamakan kepada pihak ketiga dengan penjelasan sebagai berikut:

Tabel 5. 114 Kemitraan dengan Pihak Ketiga (BOT)

Uraian	Dokumen	Nilai per 31 Des 2022 (Rp)	Metode Kemitraan
SPBU Terpadu dan Sarana pendukungnya (Eks Kawedanan Salam) Lus = 7.550 m ²	Akta Notaris Retno Rochmani. SH No. 04 tgl. 11 Februari 2002	1.017.600.000,00	Perjanjian Kerja Sama dengan PT. Bumi Gatra Sejati
Metro Square. Mertoyudan Luas = 2.120 m ²	Perjanjian Kerjasama No.21 tgl. 28 Nov 2005 No 28 tgl 30 Juni 2006	271.360.000,00	Perjanjian Kerja Sama (BOT) dengan PT Graha Persada
Metro Square. Sumberrejo Luas = 6.560 m ²	Perjanjian Kerjasama No.21 tgl. 28 Nov 2005 No 28 tgl 30 Juni 2006	675.680.000,00	Perjanjian Kerja Sama (BOT) dengan PT Graha Persada
Jumlah		1.964.640.000,00	

5.3.5.2. Aset Tidak Berwujud

31 Desember 2022 (Rp)	31 Desember 2021 (Rp)
12.887.742.586,00	15.901.909.922,00

Saldo Aset Tidak Berwujud per 31 Desember 2022 dan 2021 masing-masing sebesar Rp12.887.742.586,00 dan Rp15.901.909.922,00 dengan rincian pada tabel berikut:

Tabel 5. 115 Aset Tidak berwujud

Aset Lainnya	31 Desember 2022 (Rp)	31 Desember 2021 (Rp)
Software	6.550.456.476,00	9.133.276.717,00
Hasil Kajian/penelitian	6.337.286.110,00	6.768.633.205,00
Jumlah	12.887.742.586,00	15.901.909.922,00



Catatan atas Laporan Keuangan
Untuk tahun-tahun yang berakhir pada tanggal 31 Desember 2022 dan 2021

Saldo Aset Tidak Berwujud per 31 Desember 2022 sebesar Rp12.887.742.586,00, apabila dibandingkan dengan saldo per 31 Desember 2021 sebesar Rp15.901.909.922,00 terdapat penurunan sebesar Rp3.014.167.336,00 atau 18,95%. Penurunan tersebut merupakan akumulasi dari penambahan belanja Tahun Anggaran 2022 serta pengurangan karena bertambahnya nilai amortisasi dan reklas ATB yang rusak berat ke aset lain lain lainnya.

Rincian nilai Aset Tak Berwujud per SKPD tersebut dapat dilihat pada tabel berikut:

Tabel 5. 116 Aset Tak Berwujud per SKPD

SKPD	31 Desember 2022 (Rp) Nilai Perolehan Akumulasi Amortisasi Nilai Buku	31 Desember 2021 (Rp) Nilai Perolehan Akumulasi Amortisasi Nilai Buku
BPPKAD	977.336.750,00 (857.456.750,00) 119.880.000,00	1.492.111.750,00 (1.356.536.750,00) 135.575.000,00
Disparpora	247.465.000,00 (128.297.000,00) 119.168.000,00	246.532.000,00 (177.771.000,00) 68.761.000,00
DLH	257.620.000,00 (103.612.000,00) 154.008.000,00	138.382.500,00 (69.426.500,00) 68.956.000,00
Distanpangan	- - -	74.305.000,00 (56.815.000,00) 17.490.000,00
DPMPSTP	49.225.000,00 (49.225.000,00) -	219.056.450,00 (219.056.450,00) -
DPU PR	1.763.976.750,00 (1.439.795.510,00) 324.181.240,00	2.342.925.880,00 (1.968.798.320,00) 374.127.560,00
Disdagkop UKM	203.195.150,00 (146.372.750,00) 56.822.400,00	328.972.253,00 (258.655.028,00) 70.317.225,00
DPR KP	139.953.000,00 (139.953.000,00) -	139.953.000,00 (139.953.000,00) -
Bappedalitbangda	4.115.468.160,00 (3.641.591.910,00) 473.876.250,00	5.333.802.405,00 (4.694.462.230,00) 639.340.175,00
BKPPD	341.035.000,00 (341.035.000,00) -	341.035.000,00 (341.035.000,00) -
INSPEKTORAT	24.100.000,00 (24.100.000,00) -	- - -
Set DPRD	55.406.000,00 (55.406.000,00) -	144.158.500,00 (144.158.500,00) -
Setda	98.951.090,00 (98.951.090,00) -	508.472.500,00 (508.472.500,00) -
RSUD Muntilan	910.440.383,00 (910.440.383,00)	910.440.383,00 (910.440.383,00)



Catatan atas Laporan Keuangan
Untuk tahun-tahun yang berakhir pada tanggal 31 Desember 2022 dan 2021

SKPD	31 Desember 2022 (Rp) Nilai Perolehan Akumulasi Amortisasi Nilai Buku	31 Desember 2021 (Rp) Nilai Perolehan Akumulasi Amortisasi Nilai Buku
	-	-
Dinkes	3.040.744.894,00 (2.743.337.752,75) 297.407.141,25	2.923.217.091,00 (2.148.795.128,50) 774.421.962,50
Disdikbud	126.106.000,00 (95.381.000,00) 30.725.000,00	266.342.640,00 (219.892.640,00) 46.450.000,00
Dishub	179.250.060,00 (179.250.060,00) -	179.250.060,00 (167.837.903,25) 11.412.156,75
Dispuspa	9.887.760,00 (9.887.760,00) -	9.887.760,00 (9.887.760,00) -
Disdukcapil	125.180.000,00 (111.530.000,00) 13.650.000,00	125.180.000,00 (102.830.000,00) 22.350.000,00
Disperinnaker	78.269.750,00 (78.269.750,00) -	78.269.750,00 (78.269.750,00) -
Dispeterikan	30.000.000,00 (6.000.000,00) 24.000.000,00	- - -
BPBD	14.516.839,00 (14.516.839,00) -	- - -
Satpol PP	99.615.000,00 (99.615.000,00) -	99.615.000,00 (99.615.000,00) -
Jumlah Nilai Perolehan	12.887.742.586,00	15.901.909.922,00
Jumlah Akumulasi Amortisasi	11.274.024.554,75	13.672.708.842,75
Jumlah Nilai Buku	1.613.718.031,25	2.229.201.079,25

Perubahan Nilai Aset Tak Berwujud berasal dari:

1. Penambahan sebesar Rp523.701.139,00 berasal dari pembelian/pengembangan aset *software* sebesar Rp485.084.300,00, dari reklasifikasi Aset Lain lain sebesar Rp24.100.000,00 dan reklasifikasi dari Aset Tetap sebesar Rp14.516.839,00.
2. Penambahan Kajian sebesar Rp877.204.400,00 dari pembelian.
3. Pengurangan *Software* sebesar Rp3.106.521.380,00 karena reklasifikasi ke Aset Lain-lain berupa *Software* yang sudah tidak digunakan.
4. Pengurangan Kajian sebesar Rp1.308.551.495,00 karena reklasifikasi ke Aset Lain-lain berupa Kajian yang sudah tidak digunakan.

Rincian penambahan dan pengurangan Aset Tak Berwujud dapat dilihat pada **Lampiran 5.73**.

Saldo Aset Tidak Berwujud per 31 Desember 2022 terdapat penambahan Akumulasi Amortisasi sebesar Rp2.408.358.788,00 dengan rincian sebagai berikut:



Catatan atas Laporan Keuangan
Untuk tahun-tahun yang berakhir pada tanggal 31 Desember 2022 dan 2021

Tabel 5. 117 Akumulasi Penyusutan Aset Tak Berwujud

Akumulasi Penyusutan	Software (Rp)	Hasil Kajian/penelitian (Rp)
Akumulasi Penyusutan 2021	7.978.822.777,75	5.693.886.065,00
Akumulasi Penyusutan Koreksi	302.929.300,00	-
Akumulasi Penyusutan Reklas Masuk	38.616.839,00	
Akumulasi Penyusutan Reklas Keluar	(2.939.022.560,00)	(1.182.625.595,00)
Beban Penyusutan 2022	760.529.728,00	620.888.000,00
Akumulasi Penyusutan 2022	6.141.876.084,75	5.132.148.470,00
Akumulasi Penyusutan 2022		11.274.024.554,75

5.3.5.3. Aset Lain-lain

	31 Desember 2022 (Rp)	31 Desember 2021 (Rp)
	43.087.999.600,36	36.621.902.013,51

Saldo Aset Lain-lain per 31 Desember 2022 dan 2021 masing-masing sebesar Rp12.887.742.586,00 dan Rp15.901.909.922,00 seluruhnya berupa Aset Rusak Berat/Usang.

Saldo Aset Lain-lain per 31 Desember 2021 sebesar Rp15.901.909.922,00 selama tahun 2022 terdapat mutasi penambahan sebesar Rp7.343.304.651,15 dan mutasi pengurangan sebesar Rp877.207.064,30 sehingga Saldo Aset Lain-lain per 31 Desember 2022 sebesar Rp43.087.999.600,36.

Saldo Aset Lain-lain per 31 Desember 2022 sebesar Rp12.887.742.586,00, apabila dibandingkan dengan saldo per 31 Desember 2021 sebesar Rp15.901.909.922,00 terdapat penurunan sebesar Rp6.466.097.586,85 atau 17,66%.

Perhitungan mutasi Aset Lain-lain dapat dilihat pada tabel berikut:

Tabel 5. 118 Mutasi Aset Lain-lain

No	Aset Lain-lain	Saldo Awal 1 Jan 2022	Mutasi Tahun 2022		Saldo Akhir 31 Des 2022
			Penambahan	Pengurangan	
1	2	3	4	5	6=3+4-5
1	Nilai Perolehan Aset Lain-lain	60.650.581.400,00	17.590.938.718,00	3.330.010.194,00	74.911.509.924,00
2	Akumulasi Penyusutan Aset Lain-lain	24.028.679.386,49	10.247.634.066,85	2.452.803.129,70	31.823.510.323,64
	Jumlah	36.621.902.013,51	7.343.304.651,15	877.207.064,30	43.087.999.600,36

Jumlah tersebut merupakan saldo Aset Lain-Lain per 31 Desember 2022 dan 2021 yang terdiri dari aset yang rusak berat dan barang hilang yang berada di Dinas Pendidikan dan kebudayaan, Dinas Kesehatan, Sekretariat Daerah, Inspektorat, BPBD, DPMPTSP, Distanpangan, Dinas Perpustakaan dan Arsip Daerah, Dispeterikan, Disperinnaker, Disparpora, Dinas Perhubungan, Dinas Perdagangan Koperasi Usaha Kecil dan Menengah, Dinkes, Satpol PP, Sekretariat DPRD, DPUPR, DLH, DPRKP, Kecamatan Bandongan, Kecamatan Windusari, Kecamatan Kajoran, Kecamatan Candimulyo, Kecamatan Pakis, Kecamatan Ngablak, Kecamatan Mungkid, BPPKAD, Badan Kepegawaian Pendidikan dan Pelatihan Daerah, Diskominfo.



Tabel 5. 119 Rincian Aset Lain-lain

No	Aset Lain-lain	Saldo Awal 1 Jan 2022	Mutasi Tahun 2022		Saldo Akhir 31 Des 2022
			Penambahan Reklas Reguler - Reklas dari Inventarisasi Barang Rusak Berat - Reklas dari Inventarisasi Barang Tidak Ditemukan	Pengurangan (Hapus/ Reklas)	
1	2	3	4	5	6=3+4-5
1	Aset Usang/Rusak Berat	32.102.445.126,00	15.449.769.013,00 1.968.757.436,00 172.412.269,00	3.330.010.194,00	46.363.373.650,00
2	Aset Lain-Lain Lainnya	28.548.136.274,00	0,00 0,00 0,00	0,00	28.548.136.274,00
Jumlah		60.650.581.400,00	15.449.769.013,00 1.968.757.436,00 172.412.269,00	3.330.010.194,00	74.911.509.924,00

Penambahan Aset Lain-lain sebesar Rp17.590.938.718,00 berasal dari reklas Aset Tetap dan Aset Tak Berwujud sebesar Rp15.449.769.013,00 sesuai dengan berita acara rekonsiliasi Aset Lainnya, reklas Aset Tetap yang berasal dari hasil inventarisasi barang rusak berat sebesar Rp1.968.757.436,00 dan tidak ditemukan sebesar Rp172.412.269,00 sesuai dengan berita acara inventarisasi tahun 2022. Rincian penambahan ini dapat dilihat pada **Lampiran 5.74**.

Pengurangan Aset Lain-lain sebesar Rp3.330.010.194,00 merupakan barang dari Aset Lainnya yang direklas ke Aset Tetap dan/atau ke Aset Tak Berwujud dan barang yang di hapus berdasarkan SK Bupati Magelang Nomor 180.182/91/KEP/23/2022 tanggal 6 April 2022. dengan rincian pada **Lampiran 5.75**.

Rincian Aset Lain-lain dan Akumulasi Penyusutannya per SKPD dapat dilihat pada **Lampiran 5.76**.

5.3.5.4. Akumulasi Amortisasi

31 Desember 2022	31 Desember 2021
(Rp)	(Rp)
(11.274.024.554,75)	(13.672.708.842,75)

Saldo Akumulasi Amortisasi per 31 Desember 2022 dan 2021 masing-masing sebesar (Rp11.274.024.554,75) dan (Rp13.672.708.842,75).

Saldo Akumulasi Amortisasi per 31 Desember 2022 sebesar (Rp11.274.024.554,75), apabila dibandingkan dengan saldo per 31 Desember 2021 sebesar (Rp13.672.708.842,75) terdapat penurunan sebesar Rp2.398.684.288,00 atau 17,54 %.

5.3.5.5. Dana Transfer Treasury Deposit Facility (TDF)

31 Desember 2022	31 Desember 2021
(Rp)	(Rp)
5.004.550.236,00	0,00

Treasury Deposit Facility (TDF) adalah fasilitas yang disediakan oleh bendahara umum Negara bagi Pemerintah Daerah untuk menyimpan uang ke bendahara umum Negara



Catatan atas Laporan Keuangan
Untuk tahun-tahun yang berakhir pada tanggal 31 Desember 2022 dan 2021

sebagai bentuk penyaluran transfer ke daerah nontunai berupa penyimpanan di Bank Indonesia.

Pada tahun 2022, Pemkab Magelang mendapatkan TDF dari Kementerian Keuangan melalui Direktorat Jenderal Perbendaharaan Provinsi Jawa Tengah senilai Rp5.004.550.236,00. Pencacatan tersebut mendasari surat dari Kepala Kantor Wilayah Direktorat Jenderal Perbendaharaan Provinsi Jawa Tengah Nomor S-802/WPB.14/2023 Tanggal 15 Februari 2023 tentang Penyampaian Data Saldo dan Remunerasi Treasury Deposit Facility Transfer ke Daerah (TDF-TKD) Tahun 2022 dan Surat Edaran dari Direktur Bina Keuangan Daerah nomor 900.1.14.1/7481/Keuda Tanggal 15 Maret 2023 tentang Pengelolaan DBH dan/atau DAU Melalui Fasilitas TDF.

5.3.6 Kewajiban Jangka Pendek

31 Desember 2022 (Rp)	31 Desember 2021 (Rp)
21.169.133.931,27	37.025.724.121,75

Kewajiban Jangka Pendek merupakan kewajiban yang diharapkan akan dibayar/diselesaikan atau jatuh tempo dalam waktu 12 bulan setelah tanggal neraca. Jenis Kewajiban Jangka Pendek antara lain Utang Perhitungan Pihak Ketiga (PFK), Utang Bunga, Bagian Lancar Utang Jangka Panjang, Pendapatan Diterima Dimuka, Utang Belanja, dan Utang Jangka Pendek Lainnya.

Tabel 5. 120 Kewajiban Jangka Pendek

No	Kewajiban Jangka Pendek	Saldo Awal 1 Jan 2022	Mutasi Tahun 2022		Saldo Akhir 31 Des 2022
			Penambahan	Pengurangan	
1	2	3	4	5	6=3+4-5
1.	Utang Perhitungan Pihak Ketiga (PFK)	112.344.560,00	123.076.407.464,00	122.969.401.542,00	219.350.482,00
2.	Pendapatan Diterima Dimuka	7.714.775.159,34	8.363.328.599,20	5.754.003.630,26	10.324.100.128,27
3.	Utang Belanja	27.063.398.085,41	10.623.810.493,00	27.063.398.085,41	10.623.810.493,00
4.	Utang Jangka Pendek Lainnya	2.135.206.317,00	0,00	2.133.333.489,00	1.872.828,00
Jumlah		37.025.724.121,75	142.063.546.556,20	157.920.136.746,67	21.169.133.931,27

5.3.6.1 Utang Perhitungan Pihak Ketiga (PFK)

31 Desember 2022 (Rp)	31 Desember 2021 (Rp)
219.350.482,00	112.344.560,00

Utang Perhitungan Pihak Ketiga (PFK) merupakan Utang Pemerintah kepada pihak lain yang disebabkan kedudukan pemerintah sebagai pemotong pajak atau pungutan lainnya, seperti PPh 21, PPh 23, PPN, Iuran Wajib Pegawai dan Iuran Jaminan Kesehatan.

Jumlah tersebut merupakan Utang PFK dari SKPD Dinas Pendidikan dan Kebudayaan dan Dinas Kesehatan. Utang PFK Dinas Pendidikan dan Kebudayaan sejumlah Rp213.143.275,00 dengan rincian PPh 21 sebesar Rp19.978.391,00, Utang PPh 23 sebesar Rp16.223.129,00, Utang Pajak Daerah sebesar Rp36.733.540,00, Utang Iuran Wajib Pegawai sebesar Rp33.516,00 dan Utang Kas BOS PPN Pusat sebesar Rp140.174.699,00.



Catatan atas Laporan Keuangan
Untuk tahun-tahun yang berakhir pada tanggal 31 Desember 2022 dan 2021

Utang PFK Dinas Kesehatan sejumlah Rp6.207.207,00 dengan rincian Utang PPh 23 BLUD RSUD Merah Putih sebesar Rp954.955,00 dan Utang PPN BLUD RSUD MP sebesar Rp5.252.252,00.

Rincian atas Utang PFK Pemkab Magelang per 31 Desember 2022 dan mutasi Tahun 2022 berdasarkan SKPD, disajikan pada tabel berikut.

Tabel 5. 121 Utang PFK

No	SKPD	Saldo Awal 1 Jan 2022	Mutasi Tahun 2022		Saldo Akhir 31 Des 2022
			Penambahan	Pengurangan	
1	2	3	4	5	6=3+4-5
1.	Disdikbud	110.021.858,00	213.143.275,00	110.021.858,00	213.143.275,00
2.	Dinkes	2.322.702,00	6.207.207,00	2.322.702,00	6.207.207,00
Jumlah		112.344.560,00	219.350.482,00	112.344.560,00	219.350.482,00

Rincian Utang PFK disajikan pada tabel berikut.

Tabel 5. 122 Rincian Utang PFK

No	Utang PFK	Saldo Awal 1 Jan 2022	Mutasi Tahun 2022		Saldo Akhir 31 Des 2022
			Penambahan	Pengurangan	
1	2	3	4	5	6=3+4-5
1.	Disdikbud	110.021.858,00	213.143.275,00	110.021.858,00	213.143.275,00
	Utang Pajak BOS	105.067.188,00	0,00	105.067.188,00	0,00
	Utang Gulkin	3.300.000,00	0,00	3.300.000,00	0,00
	Utang Titipan Bendahara	1.090.670,00	0,00	1.090.670,00	0,00
	Honor Pengurus Barang SD Kleteran I UPTD Grabag	564.000,00	0,00	564.000,00	0,00
	Utang luran Wajib Pegawai (Honor pengurus barang dan titipan bendahara)	0,00	33.516,00	0,00	33.516,00
	PPh 21	0,00	19.978.391,00	0,00	19.978.391,00
	PPh 23	0,00	16.223.129,00	0,00	16.223.129,00
	Pajak Daerah	0,00	36.733.540,00	0,00	36.733.540,00
	Utang PFK Kas BOS PPN Pusat	0,00	140.174.699,00	0,00	140.174.699,00
2.	Dinkes	2.322.702,00	6.207.207,00	2.322.702,00	6.207.207,00
	Utang Prolanis	1.967.200,00	0,00	1.967.200,00	0,00
	Utang PPh 23 BLUD RSUD MP	0,00	954.955,00	0,00	954.955,00
	Utang PPh 23	355.502,00	0,00	355.502,00	0,00
	Pajak PPN BLUD RSUD MP	0,00	5.252.252,00	0,00	5.252.252,00
Jumlah		112.344.560,00	219.350.482,00	112.344.560,00	219.350.482,00

5.3.6.2 Pendapatan Diterima Dimuka

31 Desember 2022

31 Desember 2021

(Rp)

(Rp)

10.324.100.128,27

7.714.775.159,34

Pendapatan Diterima Dimuka adalah pendapatan yang diterima oleh satuan kerja/pemerintah daerah dan sudah disetor ke rekening kas umum daerah, namun wajib setor belum menikmati barang/jasa /fasilitas dari satuan kerja/pemerintah. Rincian saldo pendapatan diterima dimuka Pemkab Magelang per 31 Desember 2022 dan 2021 dapat dilihat pada tabel berikut.



Catatan atas Laporan Keuangan
Untuk tahun-tahun yang berakhir pada tanggal 31 Desember 2022 dan 2021

Tabel 5. 123 Pendapatan Diterima Dimuka

No	Jenis Pendapatan Diterima Dimuka	Saldo Awal 1 Jan 2022	Mutasi Tahun 2022		Saldo Akhir 31 Des 2022
			Penambahan	Pengurangan	
1	2	3	4	5	6=3+4-5
1.	Penyewaan Tanah dan Bangunan	1.087.853.513,27	294.562.415,67	441.974.006,11	940.441.922,83
	RSUD Muntilan	3.002.438,60	0,00	3.002.438,60	0,00
	BPPKAD	1.066.767.740,67	292.934.180,67	419.259.998,51	940.441.922,83
	Disperinaker	7.000.000,00	0,00	7.000.000,00	0,00
	Distanpangan	11.083.334,00	0,00	11.083.334,00	0,00
	Diskominfo	0,00	1.628.235,00	1.628.235,00	0,00
2.	Pajak Reklame	0,00	849.022.147,99	386.583.147,67	462.439.000,32
	BPPKAD	0,00	849.022.147,99	386.583.147,67	462.439.000,32
3.	Retribusi Pelayanan Pasar	6.585.321.166,07	7.191.216.169,80	4.904.733.371,48	8.871.803.964,39
	Disdagkop UKM	6.571.158.661,01	7.177.460.128,76	4.894.367.885,49	8.854.250.904,28
	Dispeterikan	14.162.505,06	13.756.041,04	10.365.485,99	17.553.060,11
4.	Retribusi Pelayanan Penyediaan Tempat Kegiatan Usaha	10.677.808,00	2.273.413,26	7.267.214,00	5.684.007,26
	Dishub	10.677.808,00	2.273.413,26	7.267.214,00	5.684.007,26
5.	Retribusi Izin Trayek untuk Menyediakan Pelayanan Angkutan Umum	30.922.672,00	26.254.452,47	13.445.891,00	43.731.233,47
	Dishub	30.922.672,00	26.254.452,47	13.445.891,00	43.731.233,47
	Jumlah	7.714.775.159,34	8.363.328.599,19	5.754.003.630,26	10.324.100.128,27

Jumlah penambahan Pendapatan Diterima Dimuka adalah Rp8.363.328.599,20 terdapat koreksi penambahan Pendapatan Diterima Dimuka sebesar Rp85.493,60 pada Dinas Peternakan dan Perikanan yang disebabkan oleh adanya kesalahan pencatatan saldo awal Pendapatan Diterima Dimuka Tahun 2022 dan sebesar Rp81.247.374,33 pada BPPKAD yang disebabkan karena adanya penyesuaian atas penambahan Pendapatan Diterima Dimuka Tahun 2022. Jumlah pengurangan Pendapatan Diterima Dimuka adalah sebesar Rp5.754.003.630,26, terdapat koreksi pengurangan Pendapatan Diterima Dimuka sebesar Rp232.521.487,84 pada BPPKAD yang disebabkan karena adanya penyesuaian atas pengurangan Pendapatan Diterima Dimuka Tahun 2022 dan 2021.

Mutasi Pendapatan Diterima Dimuka lainnya tahun 2022 adalah sebagai berikut:

Saldo awal 1 Jan 2022 (<i>Reff</i>	Rp7.714.775.159,34
<i>Pendapatan diterima dimuka lainnya-</i>	
<i>Neraca 2021 Audited)</i>	
Mutasi tambah:	
Penambahan Pendapatan Diterima	Rp8.363.328.599,19
Dimuka lainnya Tahun 2022	
Mutasi kurang:	
Pengurangan atas Pendapatan diterima	(Rp5.754.003.630,26)
dimuka lainnya tahun 2022	
Saldo akhir 31 Des 2022 (<i>Reff</i>	Rp10.324.100.128,27
<i>Pendapatan diterima dimuka lainnya-</i>	
<i>Neraca 2021)</i>	

Rincian Pendapatan Diterima Dimuka per SKPD dapat dilihat pada **Lampiran 5.77**.



Catatan atas Laporan Keuangan
Untuk tahun-tahun yang berakhir pada tanggal 31 Desember 2022 dan 2021

5.3.6.3 Utang Belanja

31 Desember 2022

31 Desember 2021

(Rp)

(Rp)

10.623.810.493,00

27.063.398.085,41

Utang Belanja Merupakan Utang pemerintah yang timbul karena entitas secara rutin mengikat kontrak pengadaan. Rincian Utang Belanja pada Pemerintah Kabupaten Magelang per 31 Desember 2022 dan 2021 adalah sebagai berikut.

Tabel 5. 124 Utang Belanja

No	Utang Belanja	Saldo Awal 1 Jan 2022	Mutasi Tahun 2022		Saldo Akhir 31 Des 2022
			Penambahan	Pengurangan	
1	2	3	4	5	6=3+4-5
1.	Utang Belanja Pegawai	8.267.851.935,41	1.309.587.774,00	8.267.851.935,41	1.309.587.774,00
	Utang Belanja Gaji dan Tunjangan ASN	195.945.352,41	12.278.262,00	195.945.352,41	12.278.262,00
	Utang Belanja Tambahan Penghasilan berdasarkan Pertimbangan Objektif Lainnya ASN	8.071.906.583,00	1.266.949.262,00	8.071.906.583,00	1.266.949.262,00
	Utang Belanja Pegawai BLUD	0,00	30.360.250,00	0,00	30.360.250,00
2.	Utang Belanja Barang dan Jasa	18.357.046.150,00	9.302.793.994,00	18.357.046.150,00	9.302.793.994,00
	Utang Belanja Barang	53.982.000,00	84.972.025,00	53.982.000,00	84.972.025,00
	Utang Belanja Jasa	17.907.111.790,00	8.691.323.661,00	17.907.111.790,00	8.691.323.661,00
	Utang Belanja Uang dan/atau Jasa untuk Diberikan kepada Pihak Ketiga/Pihak Lain/Masyarakat	37.430.900,00	125.731.496,00	37.430.900,00	125.731.496,00
	Utang Belanja Barang dan Jasa BOS	358.521.460,00	400.766.812,00	358.521.460,00	400.766.812,00
3.	Utang Belanja Modal Peralatan dan Mesin	438.500.000,00	11.428.725,00	438.500.000,00	11.428.725,00
	Utang Belanja Modal Alat Angkutan	438.500.000,00	0,00	438.500.000,00	0,00
	Utang Belanja Modal Alat Pertanian	0,00	10.108.725,00	0,00	10.108.725,00
	Utang Belanja Modal Komputer	0,00	1.320.000,00	0,00	1.320.000,00
	Jumlah	27.063.398.085,41	10.623.810.493,00	27.063.398.085,41	10.623.810.493,00

Mutasi Utang Belanja tahun 2022 adalah sebagai berikut:

Saldo awal 1 Jan 2022 (<i>Reff Utang Belanja-Neraca 2021</i>)	Rp27.063.398.085,41
Mutasi tambah:	
Penambahan Utang Belanja Tahun 2022	Rp10.623.810.493,00
Mutasi kurang:	
Pelunasan Utang Belanja Tahun 2022	(Rp27.063.398085,41)
Saldo akhir 31 Des 2022 (<i>Reff Utang Belanja-Neraca 2022</i>)	Rp10.623.810.493,00

Rincian Utang Belanja per SKPD dapat dilihat pada **Lampiran 5.78.**



5.3.6.4 Utang Jangka Pendek Lainnya

31 Desember 2022

31 Desember 2021

(Rp)

(Rp)

1.872.828,00

2.135.206.317,00

Utang Jangka Pendek Lainnya merupakan kewajiban pemda kepada pihak ketiga yang belum dibayar sampai dengan akhir tahun anggaran.

Utang pada pihak ketiga per 31 Desember 2022 dan 2021 terdapat pada BPPKAD dengan rincian sebagai berikut.

Tabel 5. 125 Utang Jangka Pendek Lainnya

No	Utang Jangka Pendek Lainnya	Saldo Awal 1 Jan 2022	Mutasi Tahun 2022		Saldo Akhir 31 Des 2022
			Penambahan	Pengurangan	
1	2	3	4	5	6=3+4-5
1.	Utang RSUD Muntian Ke GAKIN	1.872.828,00	0,00	0,00	1.872.828,00
2.	Utang kelebihan Pembayaran Transfer Pemerintah Pusat - Dana Perimbangan	2.133.333.489,00	0,00	2.133.333.489,00	0,00
Jumlah		2.135.206.317,00	0,00	2.133.333.489,00	1.872.828,00

Penjelasan Mutasi Utang Jangka Pendek Lainnya per jenis utang adalah sebagai berikut.

1. Utang Kelebihan Pembayaran Transfer merupakan kewajiban suatu entitas pelaporan untuk melakukan pembayaran kepada entitas lain sebagai akibat ketentuan perundang-undangan.

Saldo awal 1 Jan 2022 (*Reff Utang Kelebihan Pembayaran Transfer-Neraca 2021*) Rp2.135.206.317,00

Mutasi Tambah:

Penambahan Utang Kelebihan Pembayaran Transfer Tahun 2022 Rp0,00

Mutasi Kurang:

Pengurangan Utang Kelebihan Pembayaran Transfer Tahun 2022 (Rp2.133.333.489,00)

Saldo akhir 31 Des 2022 (*Reff Utang Kelebihan Pembayaran Transfer-Neraca 2022*) Rp1.872.828,00

2. Utang Kelebihan Pembayaran Lain-Lain Pendapatan Daerah yang Sah

Saldo awal 1 Jan 2022 (*Reff Utang Kelebihan Pembayaran Lain-Lain Pendapatan daerah yang –Neraca 2021*) Rp1.872.828,00

Mutasi tambah:

Penambahan Utang Kelebihan Pembayaran Lain-Lain Pendapatan daerah yang Sah Rp0,00



Catatan atas Laporan Keuangan
Untuk tahun-tahun yang berakhir pada tanggal 31 Desember 2022 dan 2021

Tahun 2022	
Mutasi kurang:	
Pengurangan Utang Kelebihan	(Rp0,00)
Pembayaran Transfer Tahun	
2022	
Saldo akhir 31 Des 2022 (<i>Reff</i>	<hr/>
<i>Utang Kelebihan Pembayaran</i>	Rp1.872.828,00
<i>Lain-Lain Pendapatan daerah</i>	
<i>yang Sah –Neraca 2022)</i>	

5.3.7 Ekuitas

	31 Desember 2022	31 Desember 2021
	(Rp)	(Rp)
	<hr/>	<hr/>
	3.663.686.788.681,31	3.560.364.605.758,53

Ekuitas adalah kekayaan bersih pemerintah yang merupakan selisih antara aset dan kewajiban pemerintah pada tanggal laporan.



5.4. Penjelasan Laporan Operasional

Laporan Operasional menyajikan ikhtisar sumber daya ekonomi yang menambah ekuitas dan penggunaannya yang dikelola oleh pemerintah daerah untuk kegiatan penyelenggaraan pemerintahan dalam satu periode laporan.

Laporan Operasional menyediakan informasi mengenai seluruh kegiatan operasional keuangan entitas pelaporan yang tercermin dalam:

1. Pendapatan Operasional adalah hak pemerintah yang diakui sebagai penambah nilai kekayaan bersih;
2. Beban – LO adalah kewajiban pemerintah yang diakui sebagai pengurang nilai kekayaan bersih;
3. Kegiatan Non Operasional menyajikan surplus dan defisit kegiatan non operasional;
4. Pos Luar Biasa adalah pendapatan luar biasa atau beban luar biasa yang terjadi karena kejadian atau transaksi yang bukan merupakan operasi biasa, tidak diharapkan sering atau rutin terjadi, dan berada di luar kendali atau pengaruh entitas bersangkutan; dan
5. Surplus/defisit-LO.

Berikut Laporan Operasional Pemkab Magelang pada Tahun 2022:

Tabel 5. 126 Penjelasan Laporan Operasional

Uraian	Tahun 2022 (Rp)	Tahun 2021 (Rp)	Kenaikan/ Penurunan (Rp)	(%)
1	2	3	4= 2-3	5=4/3*100
Pendapatan Operasional	2.196.508.465.151,06	2.186.959.840.145,94	9.548.625.005,12	0,44
Beban – LO	2.084.609.426.949,79	2.026.394.270.434,49	58.215.156.515,30	2,87
Kegiatan Non Operasional	(761.103.875,73)	(669.332.800,00)	(91.771.075,72)	13,71
Pos Luar Biasa	0,00	(3.357.360.000,00)	3.357.360.000,00	(100,00)
Surplus/ Defisit - LO	111.137.934.325,54	156.538.876.911,45	(45.400.942.585,91)	(29,00)

Penjelasan atas Laporan Operasional Kabupaten Magelang disajikan sebagai berikut.

5.4.1. Pendapatan Operasional

Pendapatan Operasional merupakan pendapatan yang menjadi hak Pemerintah Kabupaten Magelang Tahun 2022 dan telah diklasifikasikan menurut jenis pendapatan yaitu sebagai berikut.

Tabel 5. 127 Pendapatan Operasional

Uraian	Tahun 2022 (Rp)	Tahun 2021 (Rp)	Kenaikan/ Penurunan (Rp)	(%)
1	2	3	4= 2-3	5=4/3*100
Pendapatan Asli Daerah (PAD) - LO	403.747.143.329,06	418.983.380.912,94	(15.236.237.583,88)	(3,64)
Pendapatan Transfer - LO	1.714.587.796.551,00	1.575.892.644.070,00	138.695.152.481,00	8,80
Lain-Lain Pendapatan Daerah Yang Sah - LO	78.173.525.271,00	192.083.815.163,00	(113.910.289.892,00)	(59,30)
Pendapatan Operasional	2.196.508.465.151,06	2.186.959.840.145,94	9.548.625.005,12	0,44

Pendapatan Operasional Tahun 2022 sebesar Rp2.196.508.465.151,06 dan Tahun 2021 sebesar Rp2.186.959.840.145,94 sehingga terdapat kenaikan sebesar Rp9.548.625.005,12 atau sebesar 0,44%.



5.4.1.1. Pendapatan Asli Daerah (PAD) - LO

Pendapatan Asli Daerah (PAD) - LO Tahun 2022 sebesar Rp403.747.143.329,06 dan Tahun 2021 sebesar Rp418.983.380.912,94. Terdapat penurunan Pendapatan Asli Daerah (PAD) - LO sebesar Rp15.236.237.583,88 atau sebesar 3,63% dengan rincian sebagai berikut.

Tabel 5. 128 Pendapatan Asli Daerah (PAD) – LO

Uraian	Tahun 2022 (Rp)	Tahun 2021 (Rp)	Kenaikan/ Penurunan (Rp)	(%)
1	2	3	4= 2-3	5=4/3*100
Pajak Daerah - LO	173.974.355.336,35	123.524.039.396,00	50.450.315.940,35	40,84
Retribusi Daerah - LO	16.306.749.887,55	15.166.356.425,39	1.140.393.462,16	7,52
Hasil Pengelolaan Kekayaan Daerah yang Dipisahkan - LO	36.487.040.661,94	34.086.135.964,60	2.400.904.697,34	7,04
Lain-lain PAD Yang Sah - LO	176.978.997.443,22	246.206.849.126,95	(69.227.851.683,73)	(28,12)
Pendapatan Asli Daerah (PAD) - LO	403.747.143.329,06	418.983.380.912,94	(15.236.237.583,88)	(3,64)

5.4.1.1.1. Pajak Daerah – LO

Pajak Daerah - LO merupakan Pendapatan Asli Daerah yang dipungut dan dikelola oleh BPPKAD Kabupaten Magelang yang tarifnya ditetapkan melalui Perda Kabupaten Magelang Nomor 2 Tahun 2018 tentang Pajak Daerah dan Perda Kabupaten Magelang Nomor 10 Tahun 2012 tentang Pajak Bumi dan Bangunan Perdesaan dan Perkotaan.

Pajak Daerah - LO disajikan dengan basis akrual. Pengakuan pendapatan terjadi pada saat timbulnya hak atas pendapatan pada Tahun 2022, sehingga nilai pendapatan pajak daerah pada Laporan Operasional adalah sebesar ketetapan yang diterbitkan pada Tahun 2022 ditambah dengan penerimaan pajak tanpa ketetapan Tahun 2022. Pembayaran atas piutang tahun sebelumnya tidak masuk pada Pendapatan Operasional Laporan Operasional melainkan masuk pada Pendapatan Laporan Realisasi Anggaran.

Pajak Daerah - LO pada Tahun 2022 sebesar Rp173.974.355.336,35 dan Tahun 2021 sebesar Rp123.524.039.396,00. Terdapat kenaikan Pajak Daerah - LO sebesar Rp50.450.315.940,35 atau sebesar 40,84% dengan rincian sebagai berikut.

Tabel 5. 129 Pajak Daerah – LO

Uraian	Tahun 2022 (Rp)	Tahun 2021 (Rp)	Kenaikan/ Penurunan (Rp)	(%)
1	2	3	4= 2-3	5=4/3*100
Pajak Hotel - LO	15.163.493.393,00	8.744.400.848,00	6.419.092.545,00	73,41
Pajak Restoran – LO	24.742.731.247,00	15.223.824.123,00	9.518.907.124,00	62,53
Pajak Hiburan - LO	3.880.378.301,00	820.062.631,00	3.060.315.670,00	373,18
Pajak Reklame - LO	1.194.605.702,35	1.192.459.296,00	2.146.406,35	0,18
Pajak Penerangan Jalan - LO	43.465.563.665,00	35.711.938.448,00	7.753.625.217,00	21,71
Pajak Parkir - LO	1.727.573.770,00	864.517.612,00	863.056.158,00	99,83
Pajak Air Tanah - LO	928.765.000,00	944.258.760,00	(15.493.760,00)	(1,64)
Pajak Mineral Bukan Logam dan Batuan - LO	2.787.112.039,00	3.281.087.541,00	(493.975.502,00)	(15,06)
Pajak Bumi dan Bangunan Perdesaan dan Perkotaan (PBBP2) - LO	46.086.465.200,00	35.906.966.522,00	10.179.498.678,00	28,35
Bea Perolehan Hak atas Tanah dan Bangunan (BPHTB) - LO	33.997.667.019,00	20.834.523.615,00	13.163.143.404,00	63,18



Catatan atas Laporan Keuangan
Untuk tahun-tahun yang berakhir pada tanggal 31 Desember 2022 dan 2021

Uraian	Tahun 2022 (Rp)	Tahun 2021 (Rp)	Kenaikan/ Penurunan (Rp)	(%)
1	2	3	4= 2-3	5=4/3*100
Pajak Daerah - LO	173.974.355.336,35	123.524.039.396,00	50.450.315.940,35	40,84

Perbandingan Pajak Daerah - LO dengan LRA disajikan sebagai berikut.

Tabel 5. 130 Perbandingan Pajak Daerah - LO dengan LRA

Uraian	LO TA 2022 (Rp)	LRA TA 2022 (Rp)	Selisih (Rp)
1	2	3	4
Pajak Hotel - LO	15.163.493.393,00	15.286.879.681,00	(123.386.288,00)
Pajak Restoran – LO	24.742.731.247,00	24.427.499.187,00	315.232.060,00
Pajak Hiburan - LO	3.880.378.301,00	3.880.703.301,00	(325.000,00)
Pajak Reklame - LO	1.194.605.702,35	1.195.598.522,00	(992.819,65)
Pajak Penerangan Jalan - LO	43.465.563.665,00	42.983.669.080,00	481.894.585,00
Pajak Parkir - LO	1.727.573.770,00	1.727.857.470,00	(283.700,00)
Pajak Air Tanah - LO	928.765.000,00	926.660.120,00	2.104.880,00
Pajak Mineral Bukan Logam dan Batu - LO	2.787.112.039,00	2.750.014.945,00	37.097.094,00
Pajak Bumi dan Bangunan Perdesaan dan Perkotaan (PBBP2) - LO	46.086.465.200,00	42.506.029.431,00	3.580.435.769,00
Bea Perolehan Hak atas Tanah dan Bangunan (BPHTB) - LO	33.997.667.019,00	33.997.667.019,00	0,00
Pajak Daerah - LO	173.974.355.336,35	169.682.578.756,00	4.291.776.580,35

Penjelasan rincian atas Pajak Daerah – LO serta perbandingan antara LO dengan LRA dapat dijelaskan sebagai berikut.

1. Pajak Hotel - LO

Selisih Pajak Hotel - LO dengan LRA sebesar (Rp123.386.288,00) merupakan penambahan Piutang atas ketetapan yang diterbitkan Tahun 2022 sebesar Rp15.159.635.667,00 pelunasan Piutang atas ketetapan yang diterbitkan Tahun 2022 sebesar Rp14.716.373.463,00 dan pelunasan Piutang sebelum Tahun 2022 sebesar Rp570.506.218,00 serta adanya penerimaan kembali atas Piutang yang dihapustagihkan Tahun 2009 sebesar Rp3.857.726,00.

$$(Rp123.386.288,00) = Rp15.159.635.667,00 - Rp14.716.373.463,00 - Rp570.506.218,00 + Rp3.857.726,00.$$

2. Pajak Restoran - LO

Rincian Pajak Restoran – LO Tahun 2022 dan 2021 dapat dilihat pada tabel berikut.

Tabel 5. 131 Pajak Restoran – LO

Uraian	Tahun 2022 (Rp)	Tahun 2021 (Rp)	Kenaikan/ Penurunan (Rp)	(%)
1	2	3	4= 2-3	5=4/3*100
Pajak Restoran dan Sejenisnya- LO	14.750.317.258,00	15.223.824.123,00	(473.506.865,00)	(3,11)
Pajak Rumah Makan dan Sejenisnya-LO	1.775.642.865,00	0,00	1.775.642.865,00	100,00
Pajak Warung dan Sejenisnya-LO	3.293.970.936,00	0,00	3.293.970.936,00	100,00
Pajak Jasa Boga/Katering dan Sejenisnya-LO	4.922.800.188,00	0,00	4.922.800.188,00	100,00
Pajak Restoran–LO	24.742.731.247,00	15.223.824.123,00	9.518.907.124,00	62,53



Catatan atas Laporan Keuangan
Untuk tahun-tahun yang berakhir pada tanggal 31 Desember 2022 dan 2021

Selisih Pajak Restoran – LO dengan LRA sebesar Rp315.232.060,00 merupakan penambahan Piutang atas ketetapan yang diterbitkan Tahun 2022 sebesar Rp24.740.958.281,00, koreksi atas saldo awal Piutang Pajak Restoran sebesar Rp1.772.966,00 dan pelunasan Piutang atas ketetapan yang diterbitkan Tahun 2022 sebesar Rp23.759.010.531,00 serta pelunasan Piutang sebelum Tahun 2022 sebesar Rp668.488.656,00.

$$\text{Rp315.232.060,00} = \text{Rp24.740.958.281,00} + \text{Rp1.772.966,00} - \text{Rp23.759.010.531,00} - \text{Rp668.488.656,00}$$

3. Pajak Hiburan - LO

Rincian Pajak Hiburan – LO Tahun 2022 dan 2021 dapat dilihat pada tabel berikut.

Tabel 5. 132 Pajak Hiburan – LO

Uraian	Tahun 2022 (Rp)	Tahun 2021 (Rp)	Kenaikan/ Penurunan (Rp)	(%)
1	2	3	4= 2-3	5=4/3*100
Pajak Tontonan Film–LO	975.687.797,00	717.743.380,00	257.944.417,00	35,94
Pajak Pagelaran Kesenian/Musik/Tari/ Busana-LO	4.940.000,00	0,00	4.940.000,00	100,00
Pajak Pameran–LO	842.500,00	703.250,00	139.250,00	19,80
Pajak Diskotik, Karaoke, Klub Malam, dan Sejenisnya-LO	71.119.743,00	53.019.000,00	18.100.743,00	34,14
Pajak Pacuan Kuda, Kendaraan Bermotor, dan Permainan Ketangkasan–LO	2.799.611.410,00	43.764.507,00	2.755.846.903,00	6.296,99
Pajak Panti Pijat, Refleksi, Mandi Uap/Spa, dan Pusat Kebugaran (Fitness Center)-LO	27.706.851,00	4.332.494,00	23.374.357,00	539,51
Pajak Pertandingan Olahraga-LO	470.000,00	500.000,00	(30.000,00)	(6,00)
Pajak Hiburan–LO	3.880.378.301,00	820.062.631,00	3.060.315.670,00	373,18

Selisih Pajak Hiburan – LO dengan LRA sebesar (Rp325.000,00) merupakan penambahan Piutang atas ketetapan yang diterbitkan Tahun 2022 sebesar Rp3.880.378.301,00 dan pelunasan Piutang atas ketetapan yang diterbitkan Tahun 2022 sebesar Rp3.879.728.301,00 serta pelunasan Piutang sebelum Tahun 2022 sebesar Rp975.000,00.

$$(\text{Rp325.000,00}) = \text{Rp3.880.378.301,00} - \text{Rp3.879.728.301,00} - \text{Rp975.000,00}$$

4. Pajak Reklame - LO

Rincian Pajak Reklame – LO Tahun 2022 dan 2021 dapat dilihat pada tabel berikut.

Tabel 5. 133 Pajak Reklame – LO

Uraian	Tahun 2022 (Rp)	Tahun 2021 (Rp)	Kenaikan/ Penurunan (Rp)	(%)
1	2	3	4= 2-3	5=4/3*100
Pajak Reklame Papan/Billboard/Videotron/ Megatron-LO	1.194.605.702,35	1.082.813.371,00	111.792.331,35	10,32
Pajak Reklame Kain-LO	0,00	100.351.550,00	(100.351.550,00)	(100,00)
Pajak Reklame Melekat/Stiker-LO	0,00	8.249.375,00	(8.249.375,00)	(100,00)
Pajak Reklame Berjalan-LO	0,00	1.045.000,00	(1.045.000,00)	(100,00)
Pajak Reklame–LO	1.194.605.702,35	1.192.459.296,00	2.146.406,35	0,18



Catatan atas Laporan Keuangan
Untuk tahun-tahun yang berakhir pada tanggal 31 Desember 2022 dan 2021

Selisih Pajak Reklame – LO sebesar (Rp992.819,65) merupakan penambahan Piutang atas ketetapan yang diterbitkan Tahun 2022 sebesar Rp1.270.461.555,00, pelunasan Piutang atas ketetapan yang diterbitkan Tahun 2022 sebesar Rp1.143.323.334,00, pelunasan Piutang sebelum Tahun 2022 sebesar Rp52.275.188,00 dan terdapat penambahan Pendapatan Diterima Dimuka Tahun 2022 sebesar Rp.462.439.000,32 pengurangan Pendapatan Diterima Dimuka Tahun 2021 sebesar Rp386.583.147,67.

(Rp992.819,65) = Rp1.270.461.555,00 – Rp1.143.323.334,00 –
Rp52.275.188,00 – Rp.462.439.000,32 +
Rp386.583.147,67.

5. Pajak Penerangan Jalan - LO

Selisih Pajak Penerangan Jalan - LO dengan LRA sebesar Rp481.894.585,00 merupakan penambahan Piutang atas ketetapan yang diterbitkan Tahun 2022 sebesar Rp43.465.563.665,00 dan pelunasan Piutang atas ketetapan yang diterbitkan Tahun 2022 sebesar Rp39.752.502.264,00 serta pelunasan Piutang sebelum Tahun 2022 sebesar Rp3.231.166.816,00.

Rp481.894.585,00 = Rp43.465.563.665,00 – Rp39.752.502.264,00 –
Rp3.231.166.816,00.

6. Pajak Parkir - LO

Selisih Pajak Parkir - LO dengan LRA sebesar (Rp283.700,00) merupakan penambahan Piutang atas ketetapan yang diterbitkan Tahun 2022 sebesar Rp1.727.573.770,00 dan pelunasan Piutang atas ketetapan yang diterbitkan Tahun 2022 sebesar Rp1.726.942.270,00 serta pelunasan Piutang sebelum Tahun 2022 sebesar Rp915.200,00.

(Rp283.700,00) = Rp1.727.573.770,00 – Rp1.726.942.270,00 –
Rp915.200,00.

7. Pajak Air Tanah - LO

Selisih Pajak Air Tanah - LO dengan LRA sebesar Rp2.104.880,00 merupakan penambahan Piutang atas ketetapan yang diterbitkan Tahun 2022 sebesar Rp928.765.000,00 dan pelunasan Piutang atas ketetapan yang diterbitkan Tahun 2022 sebesar Rp867.472.560,00 serta pelunasan Piutang sebelum Tahun 2022 sebesar Rp59.187.560,00.

Rp2.104.880,00 = Rp928.765.000,00 – Rp867.472.560,00 –
Rp59.187.560,00.

8. Pajak Mineral Bukan Logam dan Batuan - LO

Selisih Pajak Mineral Bukan Logam dan Batuan - LO dengan LRA sebesar Rp37.097.094,00 merupakan penambahan Piutang atas ketetapan yang diterbitkan Tahun 2022 sebesar Rp2.787.112.039,00 dan pelunasan Piutang atas ketetapan yang diterbitkan Tahun 2022 sebesar Rp2.698.835.547,00 serta pelunasan Piutang sebelum Tahun 2022 sebesar Rp51.179.398,00.

Rp37.097.094,00 = Rp2.787.112.039,00 – Rp2.698.835.547,00 –
Rp51.179.398,00.

9. Pajak Bumi dan Bangunan Perdesaan dan Perkotaan (PBBP2) - LO

Selisih Pajak Bumi dan Bangunan Perdesaan dan Perkotaan (PBBP2) - LO dengan LRA sebesar Rp3.580.435.769,00 merupakan penambahan Piutang atas ketetapan



Catatan atas Laporan Keuangan
Untuk tahun-tahun yang berakhir pada tanggal 31 Desember 2022 dan 2021

yang diterbitkan Tahun 2022 sebesar Rp46.090.322.926,00 pelunasan Piutang atas ketetapan yang diterbitkan Tahun 2022 sebesar Rp41.360.947.194,00, pelunasan Piutang sebelum Tahun 2022 sebesar Rp1.145.082.237,00 pelunasan Piutang Tahun 2009 yang di hapustagihkan sebesar Rp3.857.726,00.

$$\text{Rp}3.580.435.769,00 = \text{Rp}46.090.322.926,00 - \text{Rp}41.360.947.194,00 - \text{Rp}1.145.082.237,00 - \text{Rp}3.857.726,00.$$

5.4.1.1.2. Retribusi Daerah – LO

Retribusi Daerah - LO terkait langsung dengan pelayanan kepada masyarakat yang diberikan oleh Pemkab Magelang. Pemungutan Retribusi Daerah Kabupaten Magelang didasarkan atas UU Republik Indonesia Nomor 28 Tahun 2009 tentang Pajak Daerah dan Retribusi Daerah dan besarnya retribusi daerah ditetapkan melalui Perda sebagai berikut.

1. Perda Kabupaten Magelang Nomor 2 Tahun 2020 tentang Retribusi Jasa Umum;
2. Perda Kabupaten Magelang Nomor 3 Tahun 2017 tentang Retribusi Jasa Usaha; dan
3. Perda Kabupaten Magelang Nomor 3 Tahun 2020 tentang Retribusi Perizinan Tertentu.

Retribusi Daerah - LO pada Tahun 2022 sebesar Rp16.306.749.887,55 dan Tahun 2021 sebesar Rp15.166.356.425,39. Terdapat kenaikan Rp1.140.393.462,16 atau sebesar 7,52% dengan rincian per obyek sebagai berikut.

Tabel 5. 134 Retribusi Daerah – LO

Uraian	Tahun 2022 (Rp)	Tahun 2021 (Rp)	Kenaikan/ Penurunan (Rp)	(%)
1	2	3	4= 2-3	5=4/3*100
Retribusi Jasa Umum - LO	9.374.610.464,28	10.830.754.393,56	(1.456.143.929,28)	(13,44)
Retribusi Pelayanan Kesehatan - LO	406.238.000,00	298.611.000,00	107.627.000,00	36,04
Retribusi Pelayanan Persampahan/ Kebersihan - LO	1.252.362.278,00	811.478.375,00	440.883.903,00	54,33
Retribusi Pelayanan Parkir di Tepi Jalan Umum - LO	955.483.000,00	795.068.000,00	160.415.000,00	20,18
Retribusi Pelayanan Pasar - LO	4.289.643.371,28	6.500.198.186,56	(2.210.554.815,28)	(34,01)
Retribusi Pengujian Kendaraan Bermotor - LO	1.011.800.000,00	1.060.800.000,00	(49.000.000,00)	(4,62)
Retribusi Penggantian Biaya Cetak Peta - LO	1.460.000,00	1.795.000,00	(335.000,00)	(18,66)
Retribusi Pelayanan Tera/Tera Ulang - LO	151.760.500,00	127.090.500,00	24.670.000,00	19,41
Retribusi Pengawasan dan Pengendalian Menara Telekomunikasi - LO	1.305.863.315,00	1.235.713.332,00	70.149.983,00	5,68
Retribusi Jasa Usaha - LO	6.295.921.344,74	3.485.352.000,83	2.810.569.343,91	80,64
Retribusi Pemakaian Kekayaan Daerah - LO	1.090.871.024,00	938.737.743,83	152.133.280,17	16,21
Retribusi Pasar Grosir dan/ atau Pertokoan - LO	33.242.000,00	35.558.000,00	(2.316.000,00)	(6,51)
Retribusi Terminal - LO	360.567.400,74	382.523.697,00	(21.956.296,26)	(5,74)
Retribusi Tempat Khusus Parkir - LO	1.170.569.800,00	771.782.700,00	398.787.100,00	51,67
Retribusi Rumah Potong Hewan - LO	61.624.000,00	210.451.000,00	(148.827.000,00)	(70,72)
Retribusi Tempat Rekreasi dan Olah raga- LO	3.468.887.120,00	1.045.818.860,00	2.423.068.260,00	231,69
Retribusi Penjualan Produksi	110.160.000,00	100.480.000,00	9.680.000,00	9,63



Catatan atas Laporan Keuangan
Untuk tahun-tahun yang berakhir pada tanggal 31 Desember 2022 dan 2021

Uraian	Tahun 2022 (Rp)	Tahun 2021 (Rp)	Kenaikan/ Penurunan (Rp)	(%)
1	2	3	4= 2-3	5=4/3*100
Usaha Daerah - LO				
Retribusi Perizinan Tertentu - LO	636.218.078,53	850.250.031,00	(214.031.952,47)	(25,17)
Retribusi Izin Mendirikan Bangunan - LO	584.051.640,00	807.282.500,00	(223.230.860,00)	(27,65)
Retribusi Izin Trayek untuk Menyediakan Pelayanan Angkutan Umum - LO	52.166.438,53	42.967.531,00	9.198.907,53	21,41
Pendapatan Retribusi Daerah - LO	16.306.749.887,55	15.166.356.425,39	1.140.393.462,16	7,52

Perbandingan Retribusi Daerah - LO dengan LRA dapat disajikan sebagai berikut.

Tabel. 5. 135 Perbandingan Retribusi Daerah – LO dengan LRA

Uraian	LO TA 2022 (Rp)	LRA TA 2022 (Rp)	Selisih (Rp)
1	2	3	4
Retribusi Jasa Umum - LO	9.374.610.464,28	12.019.984.944,00	(2.645.374.479,72)
Retribusi Pelayanan Kesehatan - LO	406.238.000,00	406.238.000,00	0,00
Retribusi Pelayanan Persampahan/Kebersihan – LO	1.252.362.278,00	1.248.224.528,00	4.137.750,00
Retribusi Pelayanan Parkir di Tepi Jalan Umum – LO	955.483.000,00	955.483.000,00	0,00
Retribusi Pelayanan Pasar – LO	4.289.643.371,28	6.845.162.267,00	(2.555.518.895,72)
Retribusi Pengujian Kendaraan Bermotor – LO	1.011.800.000,00	1.011.800.000,00	0,00
Retribusi Penggantian Biaya Cetak Peta – LO	1.460.000,00	1.460.000,00	0,00
Retribusi Pelayanan Tera/Tera Ulang – LO	151.760.500,00	151.760.500,00	0,00
Retribusi Pengawasan dan Pengendalian Menara Telekomunikasi - LO	1.305.863.315,00	1.399.856.649,00	(93.993.334,00)
Retribusi Jasa Usaha - LO	6.295.921.344,74	6.291.134.510,00	4.786.834,74
Retribusi Pemakaian Kekayaan Daerah - LO	1.090.871.024,00	1.072.787.690,00	18.083.334,00
Retribusi Pasar Grosir dan/ atau Pertokoan – LO	33.242.000,00	33.242.000,00	0,00
Retribusi Terminal - LO	360.567.400,74	381.683.900,00	(21.116.499,26)
Retribusi Tempat Khusus Parkir – LO	1.170.569.800,00	1.162.749.800,00	7.820.000,00
Retribusi Rumah Potong Hewan – LO	61.624.000,00	61.624.000,00	0,00
Retribusi Tempat Rekreasi dan Olah Raga - LO	3.468.887.120,00	3.468.887.120,00	0,00
Retribusi Penjualan Produksi Usaha Daerah - LO	110.160.000,00	110.160.000,00	0,00
Retribusi Perizinan Tertentu - LO	636.218.078,53	642.201.640,00	(5.983.561,47)
Retribusi Izin Mendirikan Bangunan – LO	584.051.640,00	584.051.640,00	0,00
Retribusi Izin Trayek untuk Menyediakan Pelayanan Angkutan Umum – LO	52.166.438,53	58.150.000,00	(5.983.561,47)
Retribusi Daerah - LO	16.306.749.887,55	18.953.321.094,00	(2.646.571.206,45)

Penjelasan rincian atas Retribusi Daerah – LO serta perbandingan antara LO dengan LRA dapat dijelaskan sebagai berikut.



1. Retribusi Pelayanan Persampahan/ Kebersihan – LO
Selisih Retribusi Pelayanan Persampahan/ Kebersihan – LO dengan LRA sebesar Rp4.137.750,00 karena terdapat penambahan Piutang atas ketetapan yang diterbitkan Tahun 2022 sebesar Rp121.707.752,00 dan pelunasan Piutang Tahun 2022 sebesar Rp117.570.002,00 di DLH.
$$\text{Rp4.137.750,00} = \text{Rp121.707.752,00} - \text{Rp117.570.002,00}.$$
2. Retribusi Pelayanan Pasar - LO
Selisih Retribusi Pelayanan Pasar - LO dengan LRA sebesar (Rp2.555.518.895,72) karena terdapat penambahan Piutang Tahun 2022 sebesar Rp4.179.559.858,00 dan pelunasan Piutang Tahun 2022 sebesar Rp4.452.273.249,00 terdapat penambahan Pendapatan Diterima Dimuka Tahun 2022 sebesar Rp7.177.460.128,76 dan pengurangan Pendapatan Diterima Dimuka Tahun 2022 sebesar Rp4.894.367.885,49 di Disdagkop UKM.
Penambahan Piutang Tahun 2022 sebesar Rp51.330.400,00 dan pelunasan Piutang Tahun 2022 sebesar Rp47.738.600,00 terdapat penambahan Pendapatan Diterima Dimuka Tahun 2022 sebesar Rp13.670.547,44 dan pengurangan Pendapatan Diterima Dimuka Tahun 2022 sebesar Rp10.365.485,99 di Dispeterikan.
$$\begin{aligned} (\text{Rp2.555.518.895,72}) &= \text{Rp4.179.559.858,00} - \text{Rp4.452.273.249,00} - \\ &\quad \text{Rp7.177.460.128,76} + \text{Rp4.894.367.885,49} + \\ &\quad \text{Rp51.330.400,00} - \text{Rp47.738.600,00} - \text{Rp13.670.547,44} \\ &\quad + \text{Rp10.365.485,99}. \end{aligned}$$
3. Retribusi Pengawasan dan Pengendalian Menara Telekomunikasi - LO
Selisih Retribusi Pengawasan dan Pengendalian Menara Telekomunikasi - LO dengan LRA sebesar (Rp93.993.334,00) karena terdapat penambahan Piutang atas ketetapan yang diterbitkan Tahun 2022 sebesar Rp1.305.863.316,00 pelunasan Piutang atas ketetapan Tahun 2022 sebesar Rp1.174.839.983,00 pelunasan Piutang sebelum Tahun 2022 sebesar Rp225.016.666,00 dan pembulatan atas pendapatan Retribusi sebesar Rp1,00 di Diskominfo.
$$\begin{aligned} (\text{Rp93.993.334,00}) &= \text{Rp1.305.863.316,00} - \text{Rp1.174.839.983,00} - \\ &\quad \text{Rp225.016.666,00} - \text{Rp1,00}. \end{aligned}$$
4. Retribusi Pemakaian Kekayaan Daerah - LO
Selisih Retribusi Pemakaian Kekayaan Daerah - LO sebesar Rp18.083.334,00 karena terdapat pengurangan Pendapatan Diterima Dimuka Tahun 2022 sebesar Rp7.000.000,00 di Dinas Perindustrian dan Tenaga Kerja, pengurangan Pendapatan Diterima Dimuka sebesar Rp11.083.334,00 di Distanpangan.
$$\text{Rp18.083.334,00} = \text{Rp7.000.000,00} + \text{Rp11.083.334,00}.$$
5. Retribusi Terminal - LO
Selisih Retribusi Terminal – LO dengan LRA sebesar (Rp21.116.499,26) karena terdapat penambahan Piutang atas ketetapan yang diterbitkan Tahun 2022 sebesar Rp227.677.600,00, penambahan Pendapatan Diterima Dimuka Tahun 2022 sebesar Rp2.273.413,26 dan pelunasan Piutang atas ketetapan Tahun 2022 sebesar Rp253.787.900,00, pengurangan Pendapatan Diterima Dimuka Tahun 2022 sebesar Rp7.267.214,00 di Dishub.
$$\begin{aligned} (\text{Rp21.116.499,26}) &= \text{Rp227.677.600,00} - \text{Rp2.273.413,26} - \\ &\quad \text{Rp253.787.900,00} + \text{Rp7.267.214,00}. \end{aligned}$$



6. Retribusi Tempat Khusus Parkir - LO
Selisih Retribusi Tempat Khusus Parkir - LO dengan LRA sebesar Rp7.820.000,00 karena terdapat penambahan Piutang atas ketetapan yang diterbitkan Tahun 2022 sebesar Rp755.405.000,00 di Disdagkop UKM, penambahan Piutang sebesar Rp84.540.000,00 di Dinas Peternakan dan Perikanan serta terdapat pelunasan Piutang atas ketetapan Tahun 2022 sebesar Rp747.905.000,00 di Dinas Perdagangan Koperasi UKM, pelunasan Piutang atas ketetapan Tahun 2022 sebesar Rp84.220.000,00 di Dinas Peternakan dan Perikanan.
Rp7.820.000,00 = Rp755.405.000,00 + Rp84.540.000,00 – Rp747.905.000,00 – Rp84.220.000,00.
7. Retribusi Izin Trayek untuk Menyediakan Pelayanan Angkutan Umum - LO
Selisih Retribusi Izin Trayek untuk Menyediakan Pelayanan Angkutan Umum - LO dengan LRA sebesar (Rp5.983.561,47) karena terdapat penambahan Piutang atas ketetapan Tahun 2022 sebesar Rp64.975.000,00 penambahan Pendapatan Diterima Dimuka Tahun 2022 sebesar Rp26.254.452,47 dan pelunasan Piutang atas ketetapan Tahun 2022 sebesar Rp58.150.000,00 pengurangan Pendapatan Diterima Dimuka Tahun 2022 sebesar Rp13.445.891,00 di Dishub.
(Rp5.983.561,47) = Rp64.975.000,00 – Rp26.254.452,47 – Rp58.150.000,00 + Rp13.445.891,00.

Rincian per obyek dan per SKPD terdapat dalam **Lampiran 5.79**.

5.4.1.1.3. Hasil Pengelolaan Kekayaan Daerah yang Dipisahkan- LO

Pendapatan ini adalah PAD dari pembagian laba atas Penyertaan Modal Pemkab Magelang pada Perusahaan Daerah atau BUMD. Hasil Pengelolaan Kekayaan Daerah yang Dipisahkan – LO Tahun 2022 sebesar Rp36.487.040.661,94 dan Tahun 2021 sebesar Rp34.086.135.964,60 sehingga terdapat kenaikan Rp2.400.904.697,34 atau sebesar 7,04% dengan rincian sebagai berikut.

Tabel 5. 136 Hasil Pengelolaan Kekayaan Daerah yang Dipisahkan – LO

Uraian	Tahun 2022 (Rp)	Tahun 2021 (Rp)	Kenaikan/ Penurunan (Rp)	(%)
1	2	3	4= 2-3	5=4/3*100
Bagian Laba yang Dibagikan kepada Pemerintah Daerah (Dividen) atas Penyertaan Modal pada BUMD (Lembaga Keuangan)-LO	30.695.750.328,96	30.330.811.864,60	364.938.464,36	1,20
Bagian Laba yang Dibagikan kepada Pemerintah Daerah (Dividen) atas Penyertaan Modal pada BUMD (Aneka Usaha)-LO	179.765.469,33	0,00	179.765.469,33	100,00
Bagian Laba yang Dibagikan kepada Pemerintah Daerah (Dividen) atas Penyertaan Modal pada BUMD (Bidang Air Minum)-LO	5.611.524.863,65	3.755.324.100,00	1.856.200.763,65	49,43
Hasil Pengelolaan Kekayaan Daerah yang Dipisahkan - LO	36.487.040.661,94	34.086.135.964,60	2.400.904.697,34	7,04

Perbandingan Hasil Pengelolaan Kekayaan Daerah - LO dengan LRA disajikan sebagai berikut.



Tabel. 5. 137 Perbandingan Hasil Pengelolaan Kekayaan Daerah yang Dipisahkan - LO dan LRA

Uraian	LO TA 2022 (Rp)	LRA TA 2022 (Rp)	Selisih (Rp)
1	2	3	4
Bagian Laba yang Dibagikan kepada Pemerintah Daerah (Deviden) atas Penyertaan Modal pada BUMD (Lembaga Keuangan) - LO	30.695.750.328,96	24.347.897.530,00	6.347.852.798,96
Bagian Laba yang Dibagikan kepada Pemerintah Daerah (Deviden) atas Penyertaan Modal pada BUMD (Aneka Usaha) - LO	179.765.469,33	98.280.453,00	81.485.016,33
Bagian Laba yang Dibagikan kepada Pemerintah Daerah (Deviden) atas Penyertaan Modal pada BUMD (Bidang Air Minum) - LO	5.611.524.863,65	3.636.462.150,00	1.975.062.713,65
Hasil Pengelolaan Kekayaan Daerah yang Dipisahkan - LO	36.487.040.661,94	28.082.640.133,00	8.404.400.528,94

Selisih perbandingan Hasil Pengelolaan Kekayaan Daerah - LO dengan LRA karena adanya kenaikan nilai Investasi Permanen pada BUMD Tahun 2022 sebesar Rp16.354.935.203,94 dan penurunan nilai Investasi Permanen pada BUMD sebesar Rp7.950.534.675,00 atas Investasi Permanen pada BUMD yang dihitung menggunakan metode ekuitas.

$$\text{Rp}8.404.400.528,94 = \text{Rp}16.354.935.203,94 - \text{Rp}7.950.534.675,00.$$

Rincian Hasil Pengelolaan Kekayaan Daerah – LO Tahun 2022 berdasarkan BUMD disajikan pada tabel berikut.

Tabel 5. 138 Hasil Pengelolaan Kekayaan Daerah yang Dipisahkan – LO Berdasarkan BUMD

Nama BUMD	Hasil Pengelolaan Kekayaan Daerah yang Dipisahkan – LRA (Rp)	Penyesuaian Hasil Pengelolaan Kekayaan Daerah yang Dipisahkan (Rp)	Hasil Pengelolaan Kekayaan Daerah yang Dipisahkan – LO (Rp)
PT BPR Bapas 69	14.566.630.909,00	6.644.518.882,00	21.211.149.791,00
PT Bank Jateng	8.773.555.346,00	0,00	8.773.555.346,00
PT BPR BKK Muntilan	1.007.711.275,00	(296.666.083,40)	711.045.191,96
PT Aneka Usaha	98.280.453,00	81.485.016,33	179.765.469,33
PDAM Tirta Gemilang	3.636.462.150,00	1.975.062.713,65	5.611.524.863,65
Jumlah	28.082.640.133,00	8.404.400.528,94	36.487.040.661,94

Rincian perhitungan per BUMD terdapat dalam **Lampiran 5.80**.

5.4.1.1.4. Lain-lain PAD yang Sah -LO

Lain - lain PAD yang Sah - LO tersebut merupakan pendapatan diluar pendapatan Pajak Daerah - LO, Retribusi – Daerah – LO, dan Hasil Pengelolaan Kekayaan Daerah yang Dipisahkan - LO.

Lain – lain PAD Yang Sah - LO Tahun 2022 sebesar Rp176.978.997.443,22 dan Tahun 2021 sebesar Rp246.206.849.126,95. Terdapat penurunan Lain-Lain PAD Yang Sah - LO Rp69.227.851.683,73 atau sebesar 28,12%, dengan rincian per obyek sebagai berikut.



Catatan atas Laporan Keuangan
Untuk tahun-tahun yang berakhir pada tanggal 31 Desember 2022 dan 2021

Tabel 5. 139 Lain – lain PAD yang Sah – LO

Uraian	Tahun 2022 (Rp)	Tahun 2021 (Rp)	Kenaikan/ Penurunan (Rp)	(%)
1	2	3	4= 2-3	5=4/3*100
Hasil Penjualan BMD yang Tidak Dipisahkan-LO	441.322.054,00	635.172.561,00	(193.850.507,00)	(30,52)
Hasil Pemanfaatan BMD yang Tidak Dipisahkan-LO	1.461.475.077,25	1.707.690.965,55	(246.215.888,30)	(14,42)
Hasil Kerja Sama Daerah-LO	899.048.415,00	1.097.680.955,00	(198.632.540,00)	(18,10)
Jasa Giro-LO	2.760.337.397,62	5.059.274.453,00	(2.298.937.055,38)	(45,44)
Hasil Pengelolaan Dana Bergulir-LO	2.820.000,00	0,00	2.820.000,00	100,00
Pendapatan Bunga-LO	11.434.862.967,00	8.160.958.879,00	3.273.904.088,00	40,12
Penerimaan Komisi, Potongan, atau Bentuk Lain-LO	601.092.932,95	21.222.558,00	579.870.374,95	2.732,33
Pendapatan Denda atas Keterlambatan Pelaksanaan Pekerjaan-LO	293.465.850,00	83.499.430,00	209.966.420,00	251,46
Pendapatan Denda Pajak Daerah-LO	169.026.428,00	123.792.545,00	45.233.883,00	36,54
Pendapatan Denda Retribusi Daerah-LO	585.627.964,00	427.633.200,00	157.994.764,00	36,95
Pendapatan dari Pengembalian-LO	1.975.453.717,00	1.592.963.847,00	382.489.870,00	24,01
Pendapatan dari BLUD-LO	156.354.464.640,40	227.296.959.733,40	(70.942.495.093,00)	(31,21)
Lain - lain PAD yang Sah - LO	176.978.997.443,22	246.206.849.126,95	(69.227.851.683,73)	(28,12)

Perbandingan Lain - lain Pendapatan Asli Daerah yang Sah - LO dengan LRA dapat disajikan sebagai berikut.

Tabel 5. 140 Perbandingan Lain - lain PAD yang Sah - LO dengan LRA

Uraian	LO TA 2022 (Rp)	LRA TA 2022 (Rp)	Selisih (Rp)
1	2	3	4
Hasil Penjualan BMD yang Tidak Dipisahkan – LO	441.322.054,00	441.322.054,00	0,00
Hasil Pemanfaatan BMD yang Tidak Dipisahkan – LO	1.461.475.077,25	1.277.921.566,00	183.553.511,25
Hasil Kerja Sama Daerah – LO	899.048.415,00	899.048.415,00	0,00
Jasa Giro – LO	2.760.337.397,62	2.759.123.642,00	1.213.755,62
Hasil Pengelolaan Dana Bergulir – LO	2.820.000,00	2.820.000,00	0,00
Pendapatan Bunga - LO	11.434.862.967,00	11.434.862.967,00	0,00
Penerimaan Komisi, Potongan, atau Bentuk Lain - LO	601.092.932,95	8.891.656,00	592.201.276,95
Pendapatan Denda atas Keterlambatan Pelaksanaan Pekerjaan - LO	293.465.850,00	293.465.850,00	0,00
Pendapatan Denda Pajak Daerah - LO	169.026.428,00	169.026.428,00	0,00
Pendapatan Denda Retribusi Daerah - LO	585.627.964,00	585.627.964,00	0,00
Pendapatan dari Pengembalian – LO	1.975.453.717,00	1.975.453.717,00	0,00
Pendapatan dari BLUD – LO	156.354.464.640,40	196.121.931.099,00	(39.767.466.458,60)
Lain - lain PAD yang Sah - LO	176.978.997.443,22	215.969.495.358,00	(38.990.497.914,78)



Catatan atas Laporan Keuangan
Untuk tahun-tahun yang berakhir pada tanggal 31 Desember 2022 dan 2021

Penjelasan rincian atas Lain – lain PAD yang Sah – LO serta perbandingan antara LO dengan LRA dapat dijelaskan sebagai berikut.

1. Hasil Penjualan BMD yang Tidak Dipisahkan – LO
Rincian Hasil Penjualan BMD yang Tidak Dipisahkan – LO Tahun 2022 dan 2021 dapat dilihat pada tabel berikut.

Tabel 5. 141 Hasil Penjualan BMD yang Tidak Dipisahkan – LO

Uraian	Tahun 2022 (Rp)	Tahun 2021 (Rp)	Kenaikan/ Penurunan (Rp)	(%)
1	2	3	4= 2-3	5=4/3*100
Hasil Penjualan Peralatan dan Mesin-LO	334.183.454,00	360.610.761,00	(26.427.307,00)	(7,33)
Hasil Penjualan Gedung dan Bangunan-LO	69.250.000,00	229.518.800,00	(160.268.800,00)	(69,83)
Hasil Penjualan Aset Tetap Lainnya-LO	4.264.000,00	13.951.000,00	(9.687.000,00)	(69,44)
Hasil Penjualan Aset Lainnya-LO	33.624.600,00	0,00	33.624.600,00	100,00
Hasil Penjualan Aset Lain-Lain-LO	0,00	31.092.000,00	(31.092.000,00)	(100,00)
Hasil Penjualan BMD yang Tidak Dipisahkan – LO	441.322.054,00	635.172.561,00	(193.850.507,00)	(30,52)

2. Hasil Pemanfaatan BMD yang Tidak Dipisahkan – LO
Rincian Hasil Pemanfaatan BMD yang Tidak Dipisahkan – LO Tahun 2022 dan 2021 dapat dilihat pada tabel berikut.

Tabel 5. 142 Hasil Pemanfaatan BMD yang Tidak Dipisahkan – LO

Uraian	Tahun 2022 (Rp)	Tahun 2021 (Rp)	Kenaikan/ Penurunan (Rp)	(%)
1	2	3	4= 2-3	5=4/3*100
Hasil Sewa BMD-LO	1.356.304.911,25	1.631.637.627,55	(275.332.716,29)	(16,87)
Hasil Kerja Sama Pemanfaatan BMD-LO	105.170.166,00	76.053.338,00	29.116.828,00	38,28
Hasil Pemanfaatan BMD yang Tidak Dipisahkan-LO	1.461.475.077,25	1.707.690.965,55	(246.215.888,30)	(14,42)

Selisih Hasil Pemanfaatan BMD yang Tidak Dipisahkan – LO dengan LRA sebesar Rp183.553.511,25 karena terdapat Pengurangan Pendapatan Diterima Dimuka Tahun 2022 sebesar Rp186.738.511,25 dan pelunasan Piutang sebelum Tahun 2022 sebesar Rp3.185.000,00 di BPPKAD.

$$\text{Rp183.553.511,25} = \text{Rp186.738.511,25} - \text{Rp3.185.000,00.}$$

3. Jasa Giro - LO
Rincian Hasil Pemanfaatan BMD yang Tidak Dipisahkan – LO Tahun 2022 dan 2021 dapat dilihat pada tabel berikut.

Tabel 5. 143 Jasa Giro – LO

Uraian	Tahun 2022 (Rp)	Tahun 2021 (Rp)	Kenaikan/ Penurunan (Rp)	(%)
1	2	3	4= 2-3	5=4/3*100
Jasa Giro pada Kas Daerah-LO	2.759.123.642,00	4.932.799.115,00	(2.173.675.473,00)	(44,07)
Jasa Giro pada Kas di Bendahara-LO	0,00	126.475.338,00	(126.475.338,00)	(100,00)



Catatan atas Laporan Keuangan
Untuk tahun-tahun yang berakhir pada tanggal 31 Desember 2022 dan 2021

Uraian	Tahun 2022 (Rp)	Tahun 2021 (Rp)	Kenaikan/ Penurunan (Rp)	(%)
1	2	3	4= 2-3	5=4/3*100
Remunerasi Dana Transfer <i>Treasury Deposit Facility</i> (TDF)- LO	1.213.755,62	0,00	1.213.755,62	100,00
Jasa Giro - LO	2.760.337.397,62	5.059.274.453,00	(2.298.937.055,38)	(45,44)

Selisih Jasa Giro - LO dengan LRA sebesar Rp1.213.755,62 karena terdapat penambahan Remunerasi atas Dana *Transfer Treasury Deposit Facility* (TDF) yang diberikan oleh Bendahara Umum Negara (BUN) bagi Pemerintah Daerah untuk menyimpan uang di BUN sebagai bentuk penyaluran ke daerah Non Tunai berupa penyimpanan di Bank Indonesia (BI) sebagai mana diatur dalam PMK Nomor 19 Tahun 2023.

- Penerimaan Komisi, Potongan, atau Bentuk Lain - LO
Selisih Penerimaan Komisi, Potongan, atau Bentuk Lain-LO sebesar Rp592.201.276,95 karena terdapat penambahan pendapatan atas piutang yang dihapustagihkan sebesar Rp3.857.726,00 dan pendapatan atas penyisihan piutang yang dilunasi sebesar Rp588.343.550,95 di BPPKAD.
Rp592.201.276,95 = Rp3.857.726,00 + Rp588.343.550,95.
- Pendapatan Denda Pajak Daerah - LO
Rincian Pendapatan Denda Pajak Daerah - LO Tahun 2022 dan 2021 dapat dilihat pada tabel berikut.

Tabel 5. 144 Pendapatan Denda Pajak Daerah - LO

Uraian	Tahun 2022 (Rp)	Tahun 2021 (Rp)	Kenaikan/ Penurunan (Rp)	(%)
1	2	3	4= 2-3	5=4/3*100
Pendapatan Denda Pajak Hotel- LO	657.754,00	7.910.246,00	(7.252.492,00)	(91,68)
Pendapatan Denda Pajak Restoran-LO	20.444.675,00	47.624.851,00	(27.180.176,00)	(57,07)
Pendapatan Denda Pajak Hiburan-LO	1.417.800,00	2.418.365,00	(1.000.565,00)	(41,37)
Pendapatan Denda Pajak Reklame-LO	3.882.302,00	14.005.643,00	(10.123.341,00)	(72,28)
Pendapatan Denda Pajak Parkir- LO	85.769,00	84.950,00	819,00	0,96
Pendapatan Denda Pajak Air Tanah-LO	1.483.943,00	4.787.666,00	(3.303.723,00)	(69,00)
Pendapatan Denda Pajak Mineral Bukan Logam dan Batuan-LO	1.935.364,00	4.738.342,00	(2.802.978,00)	(59,16)
Pendapatan Denda Pajak Bumi dan Bangunan Perdesaan dan Perkotaan (PBBP2)-LO	139.118.821,00	42.222.482,00	96.896.339,00	229,49
Pendapatan Denda Pajak Daerah-LO	169.026.428,00	123.792.545,00	45.233.883,00	36,54

- Pendapatan Denda Retribusi Daerah - LO
Rincian Pendapatan Denda Retribusi Daerah - LO Tahun 2022 dan 2021 dapat dilihat pada tabel berikut.



Catatan atas Laporan Keuangan
Untuk tahun-tahun yang berakhir pada tanggal 31 Desember 2022 dan 2021

Tabel 5. 145 Pendapatan Denda Retribusi Daerah - LO

Uraian	Tahun 2022 (Rp)	Tahun 2021 (Rp)	Kenaikan/ Penurunan (Rp)	(%)
1	2	3	4= 2-3	5=4/3*100
Pendapatan Denda Retribusi Jasa Umum-LO	579.848.664,00	422.531.700,00	157.316.964,00	37,23
Pendapatan Denda Retribusi Jasa Usaha-LO	225.300,00	0,00	225.300,00	100,00
Pendapatan Denda Retribusi Perizinan Tertentu-LO	5.554.000,00	5.101.500,00	452.500,00	8,86
Pendapatan Denda Retribusi Daerah-LO	585.627.964,00	427.633.200,00	157.994.764,00	36,95

7. Pendapatan dari Pengembalian - LO

Rincian Pendapatan dari Pengembalian - LO Tahun 2022 dan 2021 dapat dilihat pada tabel berikut.

Tabel 5. 146 Pendapatan dari Pengembalian - LO

Uraian	Tahun 2022 (Rp)	Tahun 2021 (Rp)	Kenaikan/ Penurunan (Rp)	(%)
1	2	3	4= 2-3	5=4/3*100
Pendapatan dari Pengembalian Kelebihan Pembayaran Gaji dan Tunjangan-LO	235.740.525,00	103.979.833,00	131.760.692,00	126,72
Pendapatan dari Pengembalian Kelebihan Pembayaran Perjalanan Dinas-LO	1.654.162.490,00	1.488.305.119,00	165.857.371,00	11,14
Pendapatan dari Pengembalian Kelebihan Pembayaran Jaminan Kecelakaan Kerja (JKK)-LO	0,00	169.723,00	(169.723,00)	(100,00)
Pendapatan dari Pengembalian Kelebihan Pembayaran Jaminan Kematian (JKM)-LO	0,00	509.172,00	(509.172,00)	(100,00)
Pendapatan dari Pengembalian Kelebihan Pembayaran Belanja Pegawai BOS, Belanja Barang dan Jasa BOS, Belanja Modal Peralatan dan Mesin BOS, serta Belanja Modal Aset Tetap Lainnya BOS-LO	85.550.702,00	0,00	85.550.702,00	100,00
Pendapatan dari Pengembalian-LO	1.975.453.717,00	1.592.963.847,00	382.489.870,00	24,01

8. Pendapatan BLUD - LO

Selisih Pendapatan dari BLUD - LO sebesar (Rp)39.767.466.458,60 karena terdapat penambahan Piutang atas ketetapan Tahun 2022 sebesar Rp31.108.499.040,00 penambahan pendapatan atas penyisihan piutang yang dilunasi sebesar Rp62.715,00 dan pelunasan Piutang atas ketetapan Tahun 2022 sebesar Rp27.311.208.534,00 pelunasan Piutang sebelum Tahun 2022 sebesar Rp12.395.571.544,00 di Dinkes.

Terdapat penambahan Piutang atas ketetapan Tahun 2022 sebesar Rp57.724.891.343,00 penambahan pendapatan atas penyisihan piutang yang dilunasi sebesar Rp17.536.373,80 dan pelunasan Piutang Tahun 2022 sebesar Rp48.619.670.735,00 pelunasan Piutang sebelum Tahun 2022 sebesar Rp40.295.007.556,00 serta pengurangan Pendapatan Diterima Dimuka Tahun 2022 sebesar Rp3.002.438,60 di RSUD Muntitan.



Catatan atas Laporan Keuangan
Untuk tahun-tahun yang berakhir pada tanggal 31 Desember 2022 dan 2021

(Rp39.767.466.458,60) =	Rp31.108.499.040,00	+	Rp62.715,00	-
	Rp27.311.208.534,00	-	Rp12.395.571.544,00	+
	Rp57.724.891.343,00	+	Rp17.536.373,80	-
	Rp48.619.670.735,00	-	Rp40.295.007.556,00	+
	Rp3.002.438,60.			

Rincian Lain - lain PAD yang Sah – LO per obyek per SKPD terdapat dalam **Lampiran 5.81.**

5.4.1.2. Pendapatan Transfer - LO

Pendapatan Transfer – LO Tahun 2022 sebesar Rp1.714.587.796.551,00 dan Tahun 2021 sebesar Rp1.575.892.644.070,00. Terdapat kenaikan sebesar Rp138.695.152.481,00 atau 8,80% dengan rincian sebagai berikut.

Tabel 5. 147 Pendapatan Transfer – LO

Uraian	Tahun 2022 (Rp)	Tahun 2021 (Rp)	Kenaikan/ Penurunan (Rp)	(%)
1	2	3	4= 2-3	5=4/3*100
Pendapatan Transfer Pemerintah Pusat – LO	1.487.627.394.201,00	1.378.425.664.542,00	109.201.729.659,00	7,92
Pendapatan Transfer Pemerintah Pusat - Lainnya - LO	14.367.981.000,00	27.942.576.000,00	(13.574.595.000,00)	(48,58)
Pendapatan Transfer Pemerintah Daerah – Lainnya - LO	212.592.421.350,00	154.093.983.528,00	58.498.437.822,00	37,96
Bantuan Keuangan - LO	0,00	15.430.420.000,00	(15.430.420.000,00)	(100,00)
Realisasi Pendapatan Transfer-LO	1.714.587.796.551,00	1.575.892.644.070,00	138.695.152.481,00	8,80

5.4.1.2.1. Pendapatan Transfer Pemerintah Pusat – LO

Pendapatan Transfer Pemerintah Pusat – LO Pemkab Magelang Tahun 2022 sebesar Rp1.487.627.394.201,00 dan Tahun 2021 sebesar Rp1.378.425.664.542,00. Terdapat kenaikan sebesar Rp109.201.729.659,00 atau sebesar 7,92%.% dengan rincian sebagai berikut.

Tabel 5. 148 Pendapatan Transfer Pemerintah Pusat – LO

Uraian	Tahun 2022 (Rp)	Tahun 2021 (Rp)	Kenaikan/ Penurunan (Rp)	(%)
1	2	3	4= 2-3	5=4/3*100
Dana Bagi Hasil (DBH) – LO	46.969.580.507,00	0,00	46.969.580.507,00	100,00
Bagi Hasil Pajak – LO	0,00	43.582.754.352,00	(43.582.754.352,00)	(100,00)
Bagi Hasil Bukan Pajak/Sumber Daya Alam – LO	0,00	2.076.494.721,00	(2.076.494.721,00)	(100,00)
Dana Alokasi Umum (DAU) – LO	975.296.878.000,00	975.017.297.000,00	279.581.000,00	0,03
Dana Alokasi Khusus (DAK) - LO	0,00	357.749.118.469,00	(357.749.118.469,00)	(100,00)
Dana Alokasi Khusus (DAK) Fisik - LO	142.757.134.389,00	0,00	142.757.134.389,00	100,00
Dana Alokasi Khusus (DAK) Non Fisik - LO	322.603.801.305,00	0,00	322.603.801.305,00	100,00
Pendapatan Transfer Pemerintah Pusat – LO	1.487.627.394.201,00	1.378.425.664.542,00	109.201.729.659,00	7,92



Perbandingan Pendapatan Transfer Pemerintah Pusat - LO dengan LRA disajikan sebagai berikut.

Tabel 5. 149 Perbandingan Pendapatan Transfer Pemerintah Pusat - LO dengan LRA

Uraian	LO TA 2022 (Rp)	LRA TA 2022 (Rp)	Selisih (Rp)
1	2	3	4
Dana Bagi Hasil (DBH) – LO	46.969.580.507,00	45.076.264.055,00	1.893.316.452,00
Dana Alokasi Umum (DAU) – LO	975.296.878.000,00	970.712.969.712,00	4.583.908.288,00
Dana Alokasi Khusus (DAK) Fisik - LO	142.757.134.389,00	142.757.134.389,00	0,00
Dana Alokasi Khusus (DAK) Non Fisik - LO	322.603.801.305,00	322.603.801.305,00	0,00
Pendapatan Transfer Pemerintah Pusat - LO	1.487.627.394.201,00	1.481.150.169.461,00	6.477.224.740,00

5.4.1.2.1.1. Dana Bagi Hasil (DBH) – LO

Dana Bagi Hasil (DBH) – LO Tahun 2022 sebesar Rp46.969.580.507,00 dan Tahun 2021 sebesar Rp0,00. Terdapat kenaikan sebesar Rp46.969.580.507,00 atau sebesar 100,00%.

Pada Tahun 2021, Dana Bagi Hasil (DBH) – LO disajikan pada catatan nomor 5.4.1.2.1.2 akun Bagi Hasil Pajak – LO dan 5.4.1.2.1.3 akun Bagi Hasil Bukan Pajak/Sumber Daya Alam - LO.

Selisih Dana Bagi Hasil (DBH) – LO sebesar Rp1.893.316.452,00 karena adanya transfer melalui *Treasury Deposit Facility* (TDF) sebesar Rp5.004.550.236,00, koreksi utang kelebihan pendapatan transfer DBH dari Pemerintah Pusat sebesar Rp2.133.333.489,00, pelunasan Piutang DBH Tahun 2021 sebesar Rp5.244.567.273,00 di BPPKAD.

$$\text{Rp1.893.316.452,00} = \text{Rp5.004.550.236,00} + \text{Rp2.133.333.489,00} - \text{Rp5.244.567.273,00}.$$

5.4.1.2.1.2. Bagi Hasil Pajak – LO

Bagi Hasil Pajak – LO untuk Tahun 2022 sebesar Rp0,00 dan Tahun 2021 sebesar Rp43.582.754.352,00. Terdapat penurunan sebesar Rp43.582.754.352,00 atau sebesar 100,00%.

Pada Tahun 2022, Bagi Hasil Pajak – LO disajikan pada catatan nomor 5.4.1.2.1.1 sebagai bagian dari akun Bagi Hasil Pajak (DBH) – LO.

5.4.1.2.1.3. Bagi Hasil Bukan Pajak/Sumber Daya Alam – LO

Bagi Hasil Bukan Pajak/Sumber Daya Alam – LO Tahun 2022 sebesar Rp0,00 dan Tahun 2021 sebesar Rp2.076.494.721,00. Terdapat penurunan sebesar Rp2.076.494.721,00 atau sebesar 100,00%.

Pada Tahun 2022, Bagi Hasil Bukan Pajak/Sumber Daya Alam – LO disajikan pada catatan nomor 5.4.1.2.1.1 sebagai bagian dari akun Bagi Hasil Pajak (DBH) – LO.

5.4.1.2.1.4. Dana Alokasi Umum (DAU) – LO

Dana Alokasi Umum (DAU) – LO Tahun 2022 sebesar Rp975.296.878.000,00 dan untuk Tahun 2021 sebesar Rp975.017.297.000,00. Terdapat kenaikan sebesar Rp279.581.000,00 atau sebesar 0,03%.



Selisih Dana Alokasi Umum (DAU) – LO sebesar Rp4.583.908.288,00 karena adanya Penambahan transfer yang dipotong langsung atas pelaksanaan vaksinasi oleh TNI/POLRI sebesar Rp1.821.400.000,00, atas SILPA BOS PAUD 2021 yang di transfer langsung ke Sekolah sebesar Rp.1.920.900.000,00 dan atas SILPA Dana BOS 2011 sebesar Rp841.608.288,00 di BPPKAD.

$$\text{Rp4.583.908.288,00} = \text{Rp1.821.400.000,00} + \text{Rp.1.920.900.000,00} + \text{Rp841.608.288,00.}$$

5.4.1.2.1.5. Dana Alokasi Khusus (DAK) – LO

Dana Alokasi Khusus (DAK) – LO Tahun 2022 sebesar Rp0,00 dan Tahun 2021 sebesar Rp357.749.118.469,00. Terdapat penurunan sebesar Rp357.749.118.469,00 atau sebesar 100,00%.

Pada Tahun 2022, Dana Alokasi Khusus (DAK) - LO disajikan pada catatan nomor 5.4.1.2.1.6 akun Dana Alokasi Khusus (DAK) Fisik – LO dan 5.4.1.2.7 akun Dana Alokasi Khusus (DAK) Non Fisik – LO.

5.4.1.2.1.6. Dana Alokasi Khusus (DAK) Fisik – LO

Dana Alokasi Khusus (DAK) Fisik – LO Tahun 2022 sebesar Rp142.757.134.389,00 dan Tahun 2021 sebesar Rp0,00. Terdapat kenaikan sebesar Rp142.757.134.389,00 atau sebesar 100,00%.

Pada Tahun 2021, Dana Alokasi Khusus (DAK) Fisik – LO disajikan pada catatan nomor 5.4.1.2.1.5 sebagai bagian dari akun Dana Alokasi Khusus (DAK) – LO.

5.4.1.2.1.7. Dana Alokasi Khusus (DAK) – Non Fisik – LO

Dana Alokasi Khusus (DAK) Non Fisik – LO Tahun 2022 sebesar Rp322.603.801.305,00 dan Tahun 2021 sebesar Rp0,00. Terdapat kenaikan sebesar Rp322.603.801.305,00 atau sebesar 100,00%.

Pada Tahun 2021, Dana Alokasi Khusus (DAK) Non Fisik – LO disajikan pada catatan nomor 5.4.1.2.1.5 sebagai bagian dari akun Dana Alokasi Khusus (DAK) – LO.

5.4.1.2.2. Pendapatan Transfer Pemerintah Pusat - Lainnya - LO

Pendapatan Transfer Pemerintah Pusat – Lainnya – LO Tahun 2022 sebesar Rp14.367.981.000,00 dan Tahun 2021 sebesar Rp27.942.576.000,00. Terdapat penurunan sebesar Rp13.574.595.000,00 atau sebesar 48,58%.

Tabel 5. 150 Pendapatan Transfer Pemerintah Pusat – Lainnya – LO

Uraian	Tahun 2022 (Rp)	Tahun 2021 (Rp)	Kenaikan/ Penurunan (Rp)	(%)
1	2	3	4= 2-3	5=4/3*100
Dana Insentif Daerah (DID) – LO	14.367.981.000,00	0,00	14.367.981.000,00	100,00
Dana Desa - LO	0,00	0,00	0,00	0,00
Dana Penyesuaian	0,00	27.942.576.000,00	(27.942.576.000,00)	(100,00)
Pendapatan Transfer Pemerintah Pusat - Lainnya - LO	14.367.981.000,00	27.942.576.000,00	(13.574.595.000,00)	(48,58)

Perbandingan nilai Pendapatan Transfer Pemerintah Pusat - Lainnya LO dan LRA dapat disajikan sebagai berikut.



Tabel 5. 151 Perbandingan Pendapatan Transfer Pemerintah Pusat – Lainnya - LO dengan LRA

Uraian	LO TA 2022 (Rp)	LRA TA 2022 (Rp)	Selisih (Rp)
1	2	3	4
Dana Insentif Daerah (DID) – LO	14.367.981.000,00	14.367.981.000,00	0,00
Dana Desa - LO	0,00	393.231.309.000,00	(393.231.309.000,00)
Pendapatan Transfer Pemerintah Pusat - Lainnya - LO	14.367.981.000,00	407.599.290.000,00	(393.231.309.000,00)

5.4.1.2.2.1. Dana Insentif Daerah (DID) – LO

Dana Insentif Daerah (DID) – LO Tahun 2022 sebesar Rp14.367.981.000,00 dan Tahun 2021 sebesar Rp0,00. Terdapat kenaikan sebesar Rp14.367.981.000,00 atau sebesar 100,00%.

Pada Tahun 2021, Dana Insentif Daerah (DID) – LO disajikan pada catatan nomor 5.4.1.2.2.3 akun Dana Penyesuaian.

5.4.1.2.2.2. Dana Desa - LO

Dana Desa untuk Tahun 2022 sebesar Rp0,00 dan untuk Tahun 2021 sebesar Rp0,00 tidak terdapat kenaikan maupun penurunan untuk rekening Dana Desa karena sesuai Bultek 21 tentang Akuntansi Transfer, pendapatan tersebut merupakan kinerja Pemerintah Desa bukan kinerja Pemkab sehingga tidak diakui sebagai Pendapatan – LO Pemkab.

Selisih perbandingan Dana Desa – LO dengan LRA sebesar (Rp393.231.309.000,00) karena sesuai Bultek 21 tentang Akuntansi Transfer, pendapatan tersebut merupakan kinerja Pemerintah Desa bukan kinerja Pemkab sehingga tidak diakui sebagai Pendapatan – LO.

5.4.1.2.2.3. Dana Penyesuaian

Dana Penyesuaian Tahun 2022 sebesar Rp0,00 dan Tahun 2021 sebesar Rp27.942.576.000,00. Terdapat penurunan sebesar Rp27.942.576.000,00 atau sebesar 100,00%.

Pada Tahun 2022, Dana Penyesuaian disajikan pada catatan nomor 5.4.1.2.2.1 akun Dana Insentif Daerah (DID) – LO.

5.4.1.2.3. Pendapatan Transfer Pemerintah Daerah – Lainnya - LO

Pendapatan Transfer Pemerintah Daerah – Lainnya – LO Tahun 2022 sebesar Rp212.592.421.350,00 dan Tahun 2021 sebesar Rp154.093.983.528,00. terdapat kenaikan sebesar Rp58.498.437.822,00 atau sebesar 37,96%.

Tabel 5. 152 Pendapatan Transfer Pemerintah Daerah – Lainnya – LO

Uraian	Tahun 2022 (Rp)	Tahun 2021 (Rp)	Kenaikan/ Penurunan (Rp)	(%)
1	2	3	4= 2-3	5=4/3*100
Pendapatan Bagi Hasil - LO	193.430.585.350,00	154.093.983.528,00	39.336.601.822,00	25,53
Bantuan Keuangan	19.161.836.000,00	0,00	19.161.836.000,00	100,00
Pendapatan Transfer Antar Daerah – Lainnya - LO	212.592.421.350,00	154.093.983.528,00	58.498.437.822,00	37,96



Perbandingan Pendapatan Transfer Antar Daerah - Lainnya - LO dengan LRA disajikan sebagai berikut.

Tabel 5. 153 Perbandingan Pendapatan Transfer Antar Daerah – Lainnya - LO dengan LRA

Uraian	LO TA 2022 (Rp)	LRA TA 2022 (Rp)	Selisih (Rp)
1	2	3	4
Pendapatan Bagi Hasil - LO	193.430.585.350,00	192.799.361.034,00	631.224.316,00
Bantuan Keuangan	19.161.836.000,00	19.161.836.000,00	0,00
Pendapatan Transfer Antar Daerah – Lainnya - LO	212.592.421.350,00	211.961.197.034,00	631.224.316,00

5.4.1.2.3.1. Pendapatan Bagi Hasil – LO

Pendapatan Bagi Hasil – LO Tahun 2022 sebesar Rp193.430.585.350,00 dan Tahun 2021 sebesar Rp154.093.983.528,00. Terdapat kenaikan sebesar Rp39.336.601.822,00 atau sebesar 25,53%.

Pendapatan Bagi Hasil – LO merupakan Pendapatan Bagi Hasil Pajak – LO, dengan rincian sebagai berikut.

Tabel 5. 154 Pendapatan Bagi Hasil Pajak – LO

Uraian	Tahun 2022 (Rp)	Tahun 2021 (Rp)	Kenaikan/ Penurunan (Rp)	(%)
1	2	3	4= 2-3	5=4/3*100
Pendapatan Bagi Hasil Pajak Kendaraan Bermotor-LO	49.265.833.520,00	38.616.556.630,00	10.649.276.890,00	27,58
Pendapatan Bagi Hasil Bea Balik Nama Kendaraan Bermotor-LO	24.475.947.863,00	24.540.565.737,00	(64.617.874,00)	(0,26)
Pendapatan Bagi Hasil Pajak Bahan Bakar Kendaraan Bermotor-LO	50.635.417.208,00	41.839.024.176,00	8.796.393.032,00	21,02
Pendapatan Bagi Hasil Pajak Air Permukaan-LO	357.211.098,00	326.833.273,00	30.377.825,00	9,29
Pendapatan Bagi Hasil Pajak Rokok-LO	68.696.175.661,00	48.771.003.712,00	19.925.171.949,00	40,85
Pendapatan Bagi Hasil Pajak-LO	193.430.585.350,00	154.093.983.528,00	39.336.601.822,00	25,53

Perbandingan Pendapatan Bagi Hasil Pajak - LO dengan LRA disajikan sebagai berikut.

Tabel 5. 155 Perbandingan Pendapatan Bagi Hasil Pajak - LO dengan LRA

Uraian	LO TA 2022 (Rp)	LRA TA 2022 (Rp)	Selisih (Rp)
1	2	3	4
Pendapatan Bagi Hasil Pajak Kendaraan Bermotor-LO	49.265.833.520,00	49.160.689.596,00	105.143.924,00
Pendapatan Bagi Hasil Bea Balik Nama Kendaraan Bermotor-LO	24.475.947.863,00	24.551.547.056,00	(75.599.193,00)
Pendapatan Bagi Hasil Pajak Bahan Bakar Kendaraan Bermotor-LO	50.635.417.208,00	49.994.524.572,00	640.892.636,00
Pendapatan Bagi Hasil Pajak Air Permukaan-LO	357.211.098,00	396.424.149,00	(39.213.051,00)
Pendapatan Bagi Hasil Pajak Rokok-LO	68.696.175.661,00	68.696.175.661,00	0,00
Pendapatan Bagi Hasil Pajak - LO	193.430.585.350,00	192.799.361.034,00	631.224.316,00



Penjelasan selisih perbandingan Pendapatan Bagi Hasil Pajak - LO dengan LRA sebagai berikut.

1. Pendapatan Bagi Hasil Pajak Kendaraan Bermotor - LO
Selisih Pendapatan Bagi Hasil Pajak Kendaraan Bermotor-LO dengan LRA sebesar Rp105.143.924,00 karena terdapat koreksi perhitungan penerimaan transfer dari provinsi berdasarkan berita acara rekonsiliasi Pemprov Jawa Tengah dengan Pemkab Magelang atas Bagi Hasil Kendaraan Bermotor Tahun 2022 sebesar Rp1.315.263.711,00 dan Tahun 2021 sebesar Rp1.210.119.787,00.
 $Rp105.143.924,00 = Rp1.315.263.711,00 - Rp1.210.119.787,00.$
2. Pendapatan Bagi Hasil Bea Balik Nama Kendaraan Bermotor - LO
Selisih Pendapatan Bagi Hasil Bea Balik Nama Kendaraan Bermotor - LO dengan LRA sebesar (Rp75.599.193,00) karena terdapat koreksi perhitungan penerimaan transfer dari provinsi berdasarkan berita acara rekonsiliasi Pemprov Jawa Tengah dengan Pemkab Magelang atas Bagi Hasil Pajak BBNKN Tahun 2022 sebesar Rp727.749.504,00 dan Tahun 2021 sebesar Rp803.348.697,00.
 $(Rp75.599.193,00) = Rp727.749.504,00 - Rp803.348.697,00.$
3. Pendapatan Bagi Hasil Pajak Bahan Bakar Kendaraan Bermotor - LO
Selisih Pendapatan Bagi Hasil Pajak Bahan Bakar Kendaraan Bermotor - LO dengan LRA sebesar Rp640.892.636,00 karena terdapat koreksi perhitungan penerimaan transfer dari provinsi berdasarkan berita acara rekonsiliasi Pemprov Jawa Tengah dengan Pemkab Magelang atas Bagi Hasil Pajak Bahan Bakar Kendaraan Bermotor Tahun 2022 sebesar Rp641.290.108,00 dan Tahun 2021 sebesar Rp397.472,00.
 $Rp640.892.636,00 = Rp641.290.108,00 - Rp397.472,00.$
4. Pendapatan Bagi Hasil Pajak Air Permukaan - LO
Selisih Pendapatan Bagi Hasil Pajak Air Permukaan – LO dengan LRA sebesar (Rp39.213.051,00) karena terdapat koreksi perhitungan penerimaan transfer dari provinsi berdasarkan berita acara rekonsiliasi Pemprov Jawa Tengah dengan Pemkab Magelang atas Bagi Hasil Pajak Air Permukaan Tahun 2022 sebesar Rp8.625.222,00 dan Tahun 2021 sebesar Rp47.838.273,00.
 $(Rp39.213.051,00) = Rp8.625.222,00 - Rp47.838.273,00.$

5.4.1.2.3.2. Bantuan Keuangan

Bantuan Keuangan Tahun 2022 sebesar Rp19.161.836.000,00 dan Tahun 2021 sebesar Rp0,00. Terdapat kenaikan sebesar Rp19.161.836.000,00 atau sebesar 100,00%.

Pada Tahun 2021, Bantuan Keuangan disajikan pada catatan nomor 5.4.1.2.4.1 akun Bantuan Keuangan dari Pemerintah Daerah Provinsi Lainnya – LO.

Tabel 5. 156 Bantuan Keuangan

Uraian	Tahun 2022 (Rp)	Tahun 2021 (Rp)	Kenaikan/ Penurunan (Rp)	(%)
1	2	3	4= 2-3	5=4/3*100
Bantuan Keuangan Umum dari Pemerintah Provinsi	0,00	0,00	0,00	0,00
Bantuan Keuangan Khusus dari Pemerintah Provinsi	19.161.836.000,00	0,00	0,00	100,00
Bantuan Keuangan	19.161.836.000,00	0,00	0,00	100,00



5.4.1.2.4. Bantuan Keuangan - LO

Bantuan Keuangan - LO Tahun 2022 sebesar Rp0,00 dan Tahun 2021 sebesar Rp15.430.420.000,00. Terdapat penurunan sebesar Rp15.430.420.000,00 atau sebesar (100,00%).

Tabel 5. 157 Bantuan Keuangan – LO

Uraian	Tahun 2022 (Rp)	Tahun 2021 (Rp)	Kenaikan/ Penurunan (Rp)	(%)
1	2	3	4= 2-3	5=4/3*100
Bantuan Keuangan dari Pemerintah Daerah Provinsi Lainnya - LO	0,00	15.430.420.000,00	(15.430.420.000,00)	(100,00)
Bantuan Keuangan dari Pemerintah Pusat - LO	0,00	0,00	0,00	0,00
Bantuan Keuangan dari Pemerintah Daerah Kab/ Kota - LO	0,00	0,00	0,00	0,00
Bantuan Keuangan - LO	0,00	15.430.420.000,00	(15.430.420.000,00)	(100,00)

5.4.1.2.4.1. Bantuan Keuangan dari Pemerintah Daerah Provinsi Lainnya - LO

Bantuan Keuangan dari Pemerintah Daerah Provinsi Lainnya - LO Tahun 2022 sebesar Rp0,00 dan Tahun 2021 sebesar Rp15.430.420.000,00. Terdapat penurunan sebesar Rp15.430.420.000,00 atau sebesar (100,00%).

Pada Tahun 2022, Bantuan Keuangan dari Pemerintah Daerah Provinsi Lainnya – LO disajikan pada catatan nomor 5.4.1.2.3.2 akun Bantuan Keuangan.

Tabel 5. 158 Bantuan Keuangan dari Pemerintah Daerah Provinsi Lainnya – LO

Uraian	Tahun 2022 (Rp)	Tahun 2021 (Rp)	Kenaikan/ Penurunan (Rp)	(%)
1	2	3	4= 2-3	5=4/3*100
Bantuan Keuangan Umum dari Pemerintah Daerah Provinsi	0,00	687.000.000,00	(687.000.000,00)	(100,00)
Bantuan Keuangan Khusus dari Pemerintah Provinsi	0,00	14.743.420.000,00	4.418.416.000,00	(100,00)
Bantuan Keuangan dari Pemerintah Daerah Provinsi Lainnya – LO	0,00	15.430.420.000,00	(15.430.420.000,00)	(100,00)

5.4.1.3. Lain - lain Pendapatan Daerah yang Sah -LO

Lain - lain Pendapatan Daerah yang Sah – LO Tahun 2022 sebesar Rp78.173.525.271,00 dan Tahun 2021 sebesar Rp192.083.815.163,00. Terdapat penurunan sebesar Rp113.910.289.892,00 atau sebesar 59,30%.

Tabel 5. 159 Lain - lain Pendapatan Daerah yang Sah – LO

Uraian	Tahun 2022 (Rp)	Tahun 2021 (Rp)	Kenaikan/ Penurunan (Rp)	(%)
1	2	3	4= 2-3	5=4/3*100
Pendapatan Hibah	78.173.525.271,00	192.083.815.163,00	(113.910.289.892,00)	(59,30)
Lain-lain Pendapatan Sesuai dengan Ketentuan Peraturan Perundang-Undangan-LO	0,00	0,00	0,00	0,00
Lain - lain Pendapatan Daerah yang Sah – LO	78.173.525.271,00	192.083.815.163,00	(113.910.289.892,00)	(59,30)



5.4.1.3.1. Pendapatan Hibah

Pendapatan Hibah Tahun 2022 sebesar Rp78.173.525.271,00 dan tahun sebesar Rp192.083.815.163,00. Terdapat penurunan sebesar Rp113.910.289.892,00 atau sebesar 59,30%.

Tabel 5. 160 Pendapatan Hibah

Uraian	Tahun 2022 (Rp)	Tahun 2021 (Rp)	Kenaikan/ Penurunan (Rp)	(%)
1	2	3	4= 2-3	5=4/3*100
Pendapatan Hibah dari Pemerintah Pusat-LO	77.598.045.755,00	80.275.857.034,00	(2.677.811.279,00)	(3,34)
Pendapatan Hibah dari Pemerintah Daerah Lainnya-LO	212.564.598,00	19.125.106.329,00	(18.912.541.731,00)	(98,89)
Pendapatan Hibah dari Kelompok Masyarakat/Perorangan Dalam Negeri-LO	0,00	71.438.000,00	(71.438.000,00)	(100,00)
Pendapatan Hibah dari Badan/Lembaga/ Organisasi Dalam Negeri/Luar Negeri-LO	362.914.918,00	22.300.000,00	340.614.918,00	1.527,42
Pendapatan Hibah Dana BOS-LO	0,00	92.589.113.800,00	(92.589.113.800,00)	(100,00)
Pendapatan Hibah	78.173.525.271,00	192.083.815.163,00	(113.910.289.892,00)	(59,30)

Perbandingan Pendapatan Hibah pada LO dengan LRA disajikan sebagai berikut.

Tabel 5. 161 Perbandingan Pendapatan Hibah pada LO dan LRA

Uraian	LO TA 2022 (Rp)	LRA TA 2022 (Rp)	Selisih (Rp)
1	2	3	4
Pendapatan Hibah dari Pemerintah Pusat - LO	77.598.045.755,00	24.625.485.254,00	52.972.560.501,00
Pendapatan Hibah dari Pemerintah Daerah Lainnya - LO	212.564.598,00	0,00	212.564.598,00
Pendapatan Hibah dari Badan/Lembaga/ Organisasi Dalam Negeri/Luar Negeri - LO	362.914.918,00	0,00	362.914.918,00
Pendapatan Hibah	78.173.525.271,00	24.625.485.254,00	53.548.040.017,00

Penjelasan perbandingan Pendapatan Hibah pada LO dengan LRA sebagai berikut.

1. Pendapatan Hibah dari Pemerintah Pusat - LO

Selisih Pendapatan Hibah dari Pemerintah Pusat - LO dengan LRA sebesar Rp52.972.560.501,00 dikarenakan terdapat penerimaan Hibah yang diterima oleh SKPD yang tidak melalui Kas Daerah, yaitu sebagai berikut.

- Disdikbud sebesar Rp 4.812.417.000,00
- RSUD Muntiri sebesar Rp29.864.259.388,00
- DPUPR sebesar Rp18.974.891.033,00
- DLH sebesar Rp459.709.500,00
- DPMPSTP sebesar Rp16.868.500,00
- Dispuspa sebesar Rp235.473.080,00

Selain itu terdapat pengurang piutang UPLAND Tahun 2021 sebesar Rp1.391.058.000,00 yang telah diakui sebagai Pendapatan Hibah Tahun 2021 namun uang baru diterima pada tahun 2022.

$$\text{Rp}52.972.560.501,00 = \text{Rp}4.812.417.000,00 + \text{Rp}29.864.259.388,00 + \text{Rp}18.974.891.033,00 + \text{Rp}459.709.500,00 +$$



Rp16.868.500,00 + Rp235.473.080,00 -
Rp1.391.058.000,00 .

2. Pendapatan Hibah dari Pemerintah Daerah Lainnya - LO
Selisih Pendapatan Hibah dari Pemerintah Daerah Lainnya – LO dengan LRA karena terdapat penerimaan Hibah di BPBD sebesar Rp212.564.598,00 yang tidak melalui Kas Daerah.
3. Pendapatan Hibah dari Badan/Lembaga/ Organisasi Dalam Negeri/Luar Negeri - LO
Selisih Pendapatan Hibah dari Badan/Lembaga/ Organisasi Dalam Negeri/Luar Negeri - LO karena terdapat penerimaan Hibah sebesar Rp362.914.918,00 pada DLH yang tidak melalui Kas Daerah.

Rincian Pendapatan Hibah dapat dilihat pada **Lampiran 5.82**.

5.4.2. Beban LO

Beban - LO merupakan konsumsi barang dan jasa yang benar – benar sudah dimanfaatkan dalam rangka menunjang operasional pemerintah selama satu tahun. Beban ini baik yang telah berupa kas atau tunai maupun yang masih berupa kewajiban membayar.

Beban - LO Tahun 2022 adalah sebesar Rp2.084.609.426.949,79 dan Tahun 2021 sebesar Rp2.026.394.270.434,49. Terdapat kenaikan sebesar sebesar Rp58.215.156.515,30 atau sebesar 2,87% dengan rincian sebagai berikut.

Tabel 5. 162 Beban - LO

Uraian	Tahun 2022 (Rp)	Tahun 2021 (Rp)	Kenaikan/ Penurunan (Rp)	(%)
1	2	3	4= 2-3	5=4/3*100
Beban Operasi – LO	1.551.292.213.974,40	2.026.394.270.434,49	(475.102.056.460,09)	(23,45)
Beban Penyusutan dan Amortisasi – LO	239.959.608.176,39	0,00	239.959.608.176,39	100,00
Beban Transfer – LO	290.011.682.999,00	0,00	290.011.682.999,00	100,00
Beban Tak terduga – LO	3.345.921.800,00	0,00	3.345.921.800,00	100,00
Beban – LO	2.084.609.426.949,79	2.026.394.270.434,49	58.215.156.515,30	2,87

5.4.2.1. Beban Operasi - LO

Beban Operasi - LO Tahun 2022 sebesar Rp1.551.292.213.974,40 dan Tahun 2021 sebesar Rp2.026.394.270.434,49. Terdapat penurunan Beban Operasi – LO sebesar Rp475.102.056.460,09 atau 23,45% dengan rincian sebagai berikut.

Tabel 5. 163 Beban Operasi – LO

Uraian	Tahun 2022 (Rp)	Tahun 2021 (Rp)	Kenaikan/ Penurunan (Rp)	(%)
1	2	3	4= 2-3	5=4/3*100
Beban Pegawai - LO	902.388.893.548,59	874.053.398.002,41	28.335.495.546,18	3,24
Beban Barang dan Jasa – LO	498.116.663.767,36	0,00	498.116.663.767,36	100,00
Beban Persediaan	0,00	158.360.473.240,41	(158.360.473.240,41)	(100,00)
Beban Jasa	0,00	320.406.867.452,00	(320.406.867.452,00)	(100,00)
Beban Pemeliharaan	0,00	33.985.858.741,00	(33.985.858.741,00)	(100,00)
Beban Perjalanan Dinas	0,00	18.990.001.216,00	(18.990.001.216,00)	(100,00)
Beban Hibah	132.691.580.779,00	95.884.440.541,00	36.807.140.238,00	38,39



Catatan atas Laporan Keuangan
Untuk tahun-tahun yang berakhir pada tanggal 31 Desember 2022 dan 2021

Uraian	Tahun 2022 (Rp)	Tahun 2021 (Rp)	Kenaikan/ Penurunan (Rp)	(%)
1	2	3	4= 2-3	5=4/3*100
Beban Bantuan Sosial	14.779.952.040,00	44.027.270.600,00	(29.247.318.560,00)	(66,43)
Beban Penyisihan Piutang	3.315.123.839,45	7.789.178.270,95	(4.474.054.431,50)	(57,44)
Beban Lain-lain	0,00	561.885.241,00	(561.885.241,00)	(100,00)
Beban Penyusutan dan Amortisasi	0,00	221.802.701.424,72	(221.802.701.424,72)	(100,00)
Beban Transfer	0,00	250.532.195.705,00	(250.532.195.705,00)	(100,00)
Beban Operasi - LO	1.551.292.213.974,40	2.026.394.270.434,49	(475.102.056.461,09)	(23,45)

Adapun rincian Beban Operasi – LO per SKPD Tahun 2022 dan 2021 terdapat pada **Lampiran 5.83**.

5.4.2.1.1. Beban Pegawai - LO

Beban Pegawai - LO merupakan beban pegawai periode 1 Januari 2022 s.d. 31 Desember 2022. Beban Pegawai – LO disajikan dengan basis akrual, yaitu pengakuan Beban Pegawai - LO terjadi pada saat timbulnya kewajiban, sehingga nilai Beban Pegawai - LO sebesar Belanja Pegawai yang dibayarkan pada Tahun 2022 dan tidak termasuk pembayaran atas Belanja Pegawai tahun sebelumnya dikurangi dengan Belanja Pegawai yang dikapitalisasi menjadi Aset Tetap dan ditambah dengan utang Belanja Pegawai yang terjadi pada Tahun 2022.

Beban Pegawai – LO pada Tahun 2022 sebesar Rp902.388.893.548,59 dan Tahun 2021 sebesar Rp874.053.398.002,41. Terdapat kenaikan Beban Pegawai – LO sebesar Rp28.335.495.546,18 atau 3,24% dengan rincian sebagai berikut.

Tabel 5. 164 Beban Pegawai – LO

Uraian	Tahun 2022 (Rp)	Tahun 2021 (Rp)	Kenaikan/ Penurunan (Rp)	(%)
1	2	3	4= 2-3	5=4/3*100
Beban Gaji Pokok ASN	444.207.145.322,00	413.506.984.685,00	30.700.160.637,00	7,42
Beban Tunjangan Keluarga ASN	38.456.531.189,00	35.984.410.859,00	2.472.120.330,00	6,87
Beban Tunjangan Jabatan ASN	6.425.558.500,00	6.474.955.000,00	(49.396.500,00)	(0,76)
Beban Tunjangan Fungsional ASN	31.476.239.230,00	30.106.544.474,00	1.369.694.756,00	4,55
Beban Tunjangan Fungsional Umum ASN	5.438.171.500,00	4.800.017.700,00	638.153.800,00	13,29
Beban Tunjangan Beras ASN	23.762.539.683,00	20.159.815.257,00	3.602.724.426,00	17,87
Beban Tunjangan PPh/Tunjangan Khusus ASN	4.362.107.058,00	2.666.098.834,00	1.696.008.224,00	63,61
Beban Pembulatan Gaji ASN	5.737.915,00	5.403.638,00	334.277,00	6,19
Beban Iuran Jaminan Kesehatan ASN	26.837.381.916,59	25.713.019.922,41	1.124.361.994,18	4,37
Beban Iuran Jaminan Kecelakaan Kerja ASN	1.174.982.953,00	2.576.504.485,00	(1.401.521.532,00)	(54,40)
Beban Iuran Jaminan Kematian ASN	2.403.165.684,00	883.907.891,00	1.519.257.793,00	171,88
Beban Tambahan Penghasilan berdasarkan Beban Kerja ASN	60.131.230.874,00	53.205.510.513,00	6.925.720.361,00	13,02
Beban Insentif bagi ASN atas Pemungutan Pajak Daerah	5.569.533.364,00	3.729.303.056,00	1.840.230.308,00	49,35
Beban Insentif bagi ASN atas Pemungutan Retribusi Daerah	2.906.178.203,00	6.708.914.547,00	(3.802.736.344,00)	(56,68)
Beban Tunjangan Profesi Guru	159.959.378.200,00	177.764.249.461,00	(17.804.871.261,00)	(10,02)



Catatan atas Laporan Keuangan
Untuk tahun-tahun yang berakhir pada tanggal 31 Desember 2022 dan 2021

Uraian	Tahun 2022 (Rp)	Tahun 2021 (Rp)	Kenaikan/ Penurunan (Rp)	(%)
1	2	3	4= 2-3	5=4/3*100
(TPG) PNSD				
Beban Tunjangan Khusus Guru (TKG) PNSD	229.251.600,00	140.074.800,00	89.176.800,00	63,66
Beban Tambahan Penghasilan (Tamsil) Guru PNSD	3.718.928.500,00	1.159.274.950,00	2.559.653.550,00	220,80
Beban Jasa Pelayanan Kesehatan bagi ASN	909.607.955,00	5.346.245.052,00	(4.436.637.097,00)	(82,99)
Beban Honorarium	3.009.885.000,00	2.724.001.466,00	285.883.534,00	10,49
Beban Jasa Pengelolaan BMD	409.935.989,00	710.100.000,00	(300.164.011,00)	(42,27)
Beban Uang Representasi DPRD	1.114.260.000,00	1.114.260.000,00	0,00	0,00
Beban Tunjangan Keluarga DPRD	129.698.100,00	130.800.600,00	(1.102.500,00)	(0,84)
Beban Tunjangan Beras DPRD	157.513.500,00	161.206.920,00	(3.693.420,00)	(2,29)
Beban Uang Paket DPRD	95.350.500,00	95.508.000,00	(157.500,00)	(0,16)
Beban Tunjangan Jabatan DPRD	1.615.677.000,00	1.615.677.000,00	0,00	0,00
Beban Tunjangan Alat Kelengkapan DPRD	131.635.350,00	131.726.700,00	(91.350,00)	(0,07)
Beban Tunjangan Alat Kelengkapan Lainnya DPRD	15.529.500,00	15.529.500,00	0,00	0,00
Beban Tunjangan Komunikasi Intensif Pimpinan dan Anggota DPRD	8.820.000.000,00	8.820.000.000,00	0,00	0,00
Beban Tunjangan Reses DPRD	2.205.000.000,00	2.205.000.000,00	0,00	0,00
Beban Pembebanan PPh kepada Pimpinan dan Anggota DPRD	489.162,00	1.162.448,00	(673.286,00)	(57,92)
Beban Tunjangan Kesejahteraan Pimpinan dan Anggota DPRD	8.982.104.220,00	8.294.990.760,00	687.113.460,00	8,28
Beban Tunjangan Transportasi DPRD	5.785.500.000,00	5.175.000.000,00	610.500.000,00	11,80
Beban Gaji Pokok KDH/WKDH	54.600.000,00	54.672.564,00	(72.564,00)	(0,13)
Beban Tunjangan Keluarga KDH/WKDH	7.140.000,00	7.140.000,00	0,00	0,00
Beban Tunjangan Jabatan KDH/WKDH	98.280.000,00	98.280.000,00	0,00	0,00
Beban Tunjangan Beras KDH/WKDH	6.083.280,00	7.097.160,00	(1.013.880,00)	(14,29)
Beban Tunjangan PPh/Tunjangan Khusus KDH/WKDH	800.126,00	1.448.766,00	(648.640,00)	(44,77)
Beban Pembulatan Gaji KDH/WKDH	1.920,00	2.040,00	(120,00)	(5,88)
Beban Iuran Jaminan Kesehatan KDH/WKDH	7.448.400,00	7.331.513,00	116.887,00	1,59
Beban Iuran Jaminan Kecelakaan Kerja KDH/WKDH	112.320,00	112.320,00	0,00	0,00
Beban Iuran Jaminan Kematian KDH/WKDH	336.960,00	336.960,00	0,00	0,00
Beban Insentif bagi KDH/WKDH atas Pemungutan Pajak Daerah	935.892.636,00	826.911.489,00	108.981.147,00	13,18
Beban Insentif bagi KDH/WKDH atas Pemungutan Retribusi Daerah	86.795.735,00	42.110.667,00	44.685.068,00	106,11
Beban Dana Operasional Pimpinan DPRD	393.120.000,00	393.120.000,00	0,00	0,00
Beban Dana Operasional KDH/WKDH	604.135.000,00	599.880.000,00	4.255.000,00	0,71
Beban Pegawai BOS	0,00	1.302.812.800,00	(1.302.812.800,00)	(100,00)



Catatan atas Laporan Keuangan
Untuk tahun-tahun yang berakhir pada tanggal 31 Desember 2022 dan 2021

Uraian	Tahun 2022 (Rp)	Tahun 2021 (Rp)	Kenaikan/ Penurunan (Rp)	(%)
1	2	3	4= 2-3	5=4/3*100
Beban Pegawai BLUD	49.747.899.204,00	48.585.943.205,00	1.161.955.999,00	2,39
Beban Pegawai - LO	902.388.893.548,59	874.053.398.002,41	28.335.495.546,18	3,24

Realisasi Belanja Pegawai TA 2022 adalah sebesar Rp909.490.218.457,00, terdapat penambahan dari Utang Beban Pegawai 2022 pada Satuan Polisi Pamong Praja dan Penanggulangan Kebakaran sebesar Rp12.2278.262 dan penambahan Utang Pegawai Tahun 2022 Dinas Kesehatan sebesar Rp1.244.452.344,00 serta penambahan Utang 2022 dari RSUD Muntiri 2022 sebesar Rp52.857.168,00 dan pengurangan dari adanya reklas dari rekening Beban Honorarium Pengadaan Barang/Jasa ke Aset Tetap pada Badan Perencanaan Pembangunan Penelitian dan Pengembangan Daerah sebesar Rp800.000,00 dan pada Sekretariat DPRD sebesar Rp1.650.000,00 dan pengurangan Utang Beban 2021 pada Dinas Kesehatan sebesar Rp8.267.851.935,41 dan Pengurangan adanya Utang beban 2021 pada RSUD Muntiri sebesar Rp47.575.000,00 sehingga Beban Pegawai Tahun 2022 menjadi sebesar Rp902.388.893.548,59.

Adapun lebih ringkasnya dapat dijelaskan pada tabel sebagai berikut :

Tabel 5. 165 Perbandingan Beban Pegawai – LO dengan LRA

Uraian	LO TA 2022 (Rp)	LRA TA 2022 (Rp)	Selisih (Rp)
1	2	3	4
Beban Gaji Pokok ASN	444.207.145.322,00	444.198.014.522,00	(9.130.800,00)
Beban Tunjangan Keluarga ASN	38.456.531.189,00	38.455.618.109,00	(913.080,00)
Beban Tunjangan Jabatan ASN	6.425.558.500,00	6.425.558.500,00	0,00
Beban Tunjangan Fungsional ASN	31.476.239.230,00	31.474.979.230,00	(1.260.000,00)
Beban Tunjangan Fungsional Umum ASN	5.438.171.500,00	5.438.171.500,00	0,00
Beban Tunjangan Beras ASN	23.762.539.683,00	23.762.105.163,00	(434.520,00)
Beban Tunjangan PPh/Tunjangan Khusus ASN	4.362.107.058,00	4.362.107.058,00	0,00
Beban Pembulatan Gaji ASN	5.737.915,00	5.737.864,00	(51,00)
Beban Iuran Jaminan Kesehatan ASN	26.837.381.916,59	26.947.003.918,00	109.622.001,41
Beban Iuran Jaminan Kecelakaan Kerja ASN	1.174.982.953,00	1.260.832.235,00	85.849.282,00
Beban Iuran Jaminan Kematian ASN	2.403.165.684,00	2.403.099.942,00	(65.742,00)
Beban Tambahan Penghasilan berdasarkan Beban Kerja ASN	60.131.230.874	60.131.230.874,00	0,00
Beban Insentif bagi ASN atas Pemungutan Pajak Daerah	5.569.533.364	5.569.533.364,00	0,00
Beban Insentif bagi ASN atas Pemungutan Retribusi Daerah	2.906.178.203	2.946.356.782,00	40.178.579,00
Beban Tunjangan Profesi Guru (TPG) PNSD	159.959.378.200,00	159.959.378.200,00	0,00
Beban Tunjangan Khusus Guru (TKG) PNSD	229.251.600,00	229.251.600,00	0,00
Beban Tambahan Penghasilan (Tamsil) Guru PNSD	3.718.928.500,00	3.718.928.500,00	0,00
Beban Jasa Pelayanan Kesehatan bagi ASN	909.607.955,00	879.247.705,00	(30.360.250,00)
Beban Honorarium	3.009.885.000,00	3.012.335.000,00	2.450.000,00
Beban Jasa Pengelolaan BMD	409.935.989,00	409.935.989,00	0,00
Beban Uang Representasi DPRD	1.114.260.000,00	1.114.260.000,00	0,00



Catatan atas Laporan Keuangan
Untuk tahun-tahun yang berakhir pada tanggal 31 Desember 2022 dan 2021

Uraian	LO TA 2022 (Rp)	LRA TA 2022 (Rp)	Selisih (Rp)
1	2	3	4
Beban Tunjangan Keluarga DPRD	129.698.100,00	129.698.100,00	0,00
Beban Tunjangan Beras DPRD	157.513.500,00	157.513.500,00	0,00
Beban Uang Paket DPRD	95.350.500,00	95.350.500,00	0,00
Beban Tunjangan Jabatan DPRD	1.615.677.000,00	1.615.677.000,00	0,00
Beban Tunjangan Alat Kelengkapan DPRD	131.635.350,00	131.635.350,00	0,00
Beban Tunjangan Alat Kelengkapan Lainnya DPRD	15.529.500,00	15.529.500,00	0,00
Beban Tunjangan Komunikasi Intensif Pimpinan dan Anggota DPRD	8.820.000.000,00	8.820.000.000,00	0,00
Beban Tunjangan Reses DPRD	2.205.000.000,00	2.205.000.000,00	0,00
Beban Pembebanan PPh kepada Pimpinan dan Anggota DPRD	489.162,00	489.162,00	0,00
Beban Tunjangan Kesejahteraan Pimpinan dan Anggota DPRD	8.982.104.220,00	8.982.104.220,00	0,00
Beban Tunjangan Transportasi DPRD	5.785.500.000,00	5.785.500.000,00	0,00
Beban Gaji Pokok KDH/WKDH	54.600.000,00	54.600.000,00	0,00
Beban Tunjangan Keluarga KDH/WKDH	7.140.000,00	7.140.000,00	0,00
Beban Tunjangan Jabatan KDH/WKDH	98.280.000,00	98.280.000,00	0,00
Beban Tunjangan Beras KDH/WKDH	6.083.280,00	6.083.280,00	0,00
Beban Tunjangan PPh/Tunjangan Khusus KDH/WKDH	800.126,00	800.126,00	0,00
Beban Pembulatan Gaji KDH/WKDH	1.920,00	1.920,00	0,00
Beban Iuran Jaminan Kesehatan KDH/WKDH	7.448.400,00	7.448.400,00	0,00
Beban Iuran Jaminan Kecelakaan Kerja KDH/WKDH	112.320,00	112.320,00	0,00
Beban Iuran Jaminan Kematian KDH/WKDH	336.960,00	336.960,00	0,00
Beban Insentif bagi KDH/WKDH atas Pemungutan Pajak Daerah	935.892.636,00	935.892.636,00	0,00
Beban Insentif bagi KDH/WKDH atas Pemungutan Retribusi Daerah	86.795.735,00	86.795.735,00	0,00
Beban Dana Operasional Pimpinan DPRD	393.120.000,00	393.120.000,00	0,00
Beban Dana Operasional KDH/WKDH	604.135.000,00	604.135.000,00	0,00
Beban Pegawai BOS	0,00	0,00	0,00
Beban Pegawai BLUD	49.747.899.204,00	56.653.288.693,00	6.905.389.489,00
Beban Pegawai - LO	902.388.893.548,59	909.490.218.457,00	(7.101.324.908,41)

Rincian Beban Pegawai-LO terdapat dalam **Lampiran 5.84**.

5.4.2.1.2. Beban Barang dan Jasa - LO

Beban Barang dan Jasa Tahun 2022 sebesar Rp498.116.663.767,36 dan Tahun 2021 sebesar Rp0,00. Terdapat kenaikan Beban Barang dan Jasa – LO sebesar Rp498.116.663.767,36 atau 100,00% dengan rincian sebagai berikut.



Catatan atas Laporan Keuangan
Untuk tahun-tahun yang berakhir pada tanggal 31 Desember 2022 dan 2021

Tabel 5. 166 Beban Barang dan Jasa – LO

Uraian	Tahun 2022 (Rp)	Tahun 2021 (Rp)	Kenaikan/ Penurunan (Rp)	(%)
1	2	3	4= 2-3	5=4/3*100
Beban Barang	114.434.082.056,36	0,00	114.434.082.056,36	100,00
Beban Jasa	232.129.539.837,00	0,00	232.129.539.837,00	100,00
Beban Pemeliharaan	30.935.799.982,00	0,00	30.935.799.982,00	100,00
Beban Perjalanan Dinas	32.283.038.569,00	0,00	32.283.038.569,00	100,00
Beban Uang dan/atau Jasa untuk Diberikan kepada Pihak Ketiga/Pihak Lain/Masyarakat	19.135.022.547,00	0,00	19.135.022.547,00	100,00
Beban Barang dan Jasa BOS	69.199.180.776,00	0,00	69.199.180.776,00	100,00
Beban Barang dan Jasa - LO	498.116.663.767,36	0,00	498.116.663.767,36	100,00

Pada Tahun 2021, beban sejenis disajikan pada catatan nomor 5.4.2.1.3 akun Beban Persediaan, 5.4.2.1.4 akun Beban Jasa, 5.4.2.1.5 akun Beban Pemeliharaan, 5.4.2.1.6 akun Beban Perjalanan Dinas, dan 5.4.2.1.10 akun Beban Lain-lain.

1. Beban Barang

Beban Barang yaitu beban yang digunakan untuk memenuhi kebutuhan operasional kantor. Barang *extracomptable* adalah barang yang mempunyai nilai di bawah satuan minimum kapitalisasi.

Beban Barang Tahun 2022 sebesar Rp114.434.082.056,36 dan Tahun 2021 sebesar Rp0,00. Terdapat kenaikan sebesar Rp114.434.082.056,36 atau sebesar 100,00% dengan rincian sebagai berikut.

Tabel 5. 167 Beban Barang

Uraian	Tahun 2022 (Rp)	Tahun 2021 (Rp)	Kenaikan/ Penurunan (Rp)	(%)
1	2	3	4= 2-3	5=4/3*100
Beban Barang Pakai Habis	114.162.449.384,36	0,00	114.162.449.384,36	100,00
Beban Barang Tak Habis Pakai	271.632.672,00	0,00	271.632.672,00	100,00
Beban Barang	114.434.082.056,36	0,00	114.434.082.056,36	100,00

Pada Tahun 2021, beban sejenis disajikan pada catatan nomor 5.4.2.1.3 akun Beban Persediaan.

Adapun mutasi atas Beban Barang Pakai Habis adalah sebagai berikut.

Tabel 5. 168 Mutasi Beban Barang Pakai Habis

No.	Keterangan	Jumlah (Rp)
Persediaan Awal 2022		27.643.323.161,00
Mutasi Tambah		
1	Pembelian LRA	73.590.646.265,00
2	Reklas dari Rekening Belanja Hibah - DPUPR	2.322.724.700,00
3	Reklas dari Beban Pemeliharaan - DPUPR	365.025.200,00
4	Reklas dari Rekening Belanja Hibah - Satpol PP	2.263.416.400,00
5	Reklas dari Belanja Uang Yang Akan Diberikan Ke Pihak Ketiga – BPBD	1.058.800,00
6	Penambahan Koreksi BPK atas Persediaan Bibit Anggrek – Distanpangan	48.050.500,00
7	Reklas dari Beban Pemeliharaan Alat Kantor - Kec Srumbung	2.303.500,00
8	Belanja Persediaan BOS	33.098.965.177,00
9	Belanja Persediaan BLUD	47.626.692.574,00



Catatan atas Laporan Keuangan
Untuk tahun-tahun yang berakhir pada tanggal 31 Desember 2022 dan 2021

No.	Keterangan	Jumlah (Rp)
10	Reklas dari Aset Tetap	4.909.173.505,00
11	Hibah	8.564.831.360,00
12	Utang 2022	81.512.025,00
Jumlah		172.874.400.006,00
Mutasi Kurang		
1	Persediaan Akhir	53.193.828.961,64
2	Reklas ke Beban Pemeliharaan Gedung	63.908.250,00
3	Reklas ke Beban Jasa - Dinkes	294.000,00
4	Reklas ke Aset Tetap	527.582.160,00
5	Utang 2021	50.010.000,00
6	Beban Persediaan Dana BOS	32.519.650.411,00
Jumlah		86.355.273.782,64
Beban Persediaan 2022		114.162.449.384,36

Sedangkan Beban Barang Tidak Habis Pakai berisi barang *extracomptable* yang senilai Rp271.632.672,00 dengan rincian sebagai berikut :

Tabel 5. 169 Beban Barang Tak Habis Pakai

No	Nama SKPD	Jumlah (Rp)
1	Dinas Pendidikan dan kebudayaan	77.003.500,00
2	Dinas Kesehatan	137.284.172,00
3	Satuan Polisi Pamong Praja dan Penanggulangan Kebakaran	24.000.000,00
4	BPBD	249.000,00
5	DPMPTSP	3.996.000,00
6	Disparpora	9.900.000,00
7	Sekretariat Daerah	400.000,00
8	Kecamatan Grabag	18.600.000,00
9	Kecamatan Secang	200.000,00
Jumlah		271.632.672,00

Rincian Beban Barang per SKPD terdapat dalam **Lampiran 5.85**.

2. Beban Jasa

Beban Jasa yaitu beban yang terkait baik dengan kebutuhan operasional kantor dan kegiatan pelayanan utama/tusi utama suatu instansi.

Beban Jasa Tahun 2022 sebesar Rp232.129.539.837,00 dan Tahun 2021 sebesar Rp0,00. Terdapat kenaikan sebesar Rp232.129.539.837,00 atau sebesar 100,00% dengan rincian sebagai berikut.

Tabel 5. 170 Beban Jasa

Uraian	Tahun 2022 (Rp)	Tahun 2021 (Rp)	Kenaikan/ Penurunan (Rp)	(%)
1	2	3	4= 2-3	5=4/3*100
Beban Jasa Kantor	184.683.133.715,00	0,00	184.683.133.715,00	100,00
Beban Iuran Jaminan/Asuransi	26.351.538.097,00	0,00	26.351.538.097,00	100,00
Beban Sewa Tanah	224.013.100,00	0,00	224.013.100,00	100,00
Beban Sewa Peralatan dan Mesin	1.540.356.384,00	0,00	1.540.356.384,00	100,00
Beban Sewa Gedung dan Bangunan	190.011.250,00	0,00	190.011.250,00	100,00
Beban Sewa Aset Tetap Lainnya	103.763.000,00	0,00	103.763.000,00	100,00
Beban Jasa Konsultansi	1.190.790.359,00	0,00	1.190.790.359,00	100,00



Catatan atas Laporan Keuangan
Untuk tahun-tahun yang berakhir pada tanggal 31 Desember 2022 dan 2021

Uraian	Tahun 2022 (Rp)	Tahun 2021 (Rp)	Kenaikan/ Penurunan (Rp)	(%)
1	2	3	4= 2-3	5=4/3*100
Konstruksi				
Beban Jasa Konsultansi Non Konstruksi	3.264.105.784,00	0,00	3.264.105.784,00	100,00
Beban Beasiswa Pendidikan PNS	81.600.000,00	0,00	81.600.000,00	100,00
Beban Ketersediaan layanan	1.301.592.650,00	0,00	1.301.592.650,00	100,00
Beban Kursus/Pelatihan, Sosialisasi, Bimbingan Teknis serta Pendidikan dan Pelatihan	13.132.162.094,00	0,00	13.132.162.094,00	100,00
Beban Jasa Insentif Pemungutan Pajak Daerah bagi Pegawai Non ASN	66.473.404,00	0,00	66.473.404,00	100,00
Beban Jasa	232.129.539.837,00	0,00	232.129.539.837,00	100,00

Pada Tahun 2021, beban sejenis disajikan pada catatan nomor 5.4.2.1.4 akun Beban Jasa.

Adapun mutasi atas Beban Jasa adalah sebagai berikut.

Tabel 5. 171 Mutasi Beban Jasa

No.	Keterangan	Jumlah (Rp)
LRA (Belanja Jasa)		302.684.892.606,00
Mutasi Tambah		
1	Utang Beban 2022	10.513.017.663,00
2	Utang BOS Negeri	0,00
3	Reklas dari Biaya Audit (RSU)	65.576.400,00
4	Reklas dari Aset Tetap	159.287.649,00
5	Sewa Dibayar Dimuka 2021	42.155.000,00
6	Reklas dari Beban Barang dan Jasa BOS	0,00
7	Reklas dari Beban Barang dan Jasa BLUD	56.786.731.751,00
		67.566.768.463,00
Mutasi Kurang		
1	Utang Beban 2021	22.650.035.883,00
2	Sewa Dibayar Dimuka 2021	0,00
3	Reklas ke Aset Tetap	99.114.500,00
4	Reklas dari Persediaan ke jasa	0,00
5	Reklas ke Beban Perjalanan Dinas BOS	0,00
6	Reklas ke Sewa Tanah	4.500.000,00
7	Reklas ke Sewa Peralatan dan Mesin	57.749.794,00
8	Reklas ke sewa Gedung dan Bangunan	908.000,00
9	Beban Jasa Konsultansi Non Konstruksi BLUD	237.158.900,00
10	Reklas ke Beban Asuransi	779.474.459,00
11	Beban Kursus Singkat/Pelatihan BLUD	613.588.986,00
12	Reklas ke Beban Barang Pakai Habis BLUD	47.676.654.524,00
13	Reklas ke Beban Jasa Kantor BLUD	55.093.351.612,00
14	Beban Pemeliharaan Peralatan dan Mesin BLUD	3.152.638.564,00
15	Beban Pemeliharaan Gedung dan Bangunan BLUD	4.881.439.464,00
16	Beban Pemeliharaan Jalan, Jaringan, dan Irigasi BLUD	1.361.653.868,00
17	Reklas ke Beban Perjalanan Dinas BLUD	1.513.852.678,00
JUMLAH		138.122.121.232,00
Beban Jasa 2022		232.129.539.837,00

Rincian Beban Jasa per SKPD terdapat dalam **Lampiran 5.86**.



3. Beban Pemeliharaan

Beban Pemeliharaan yaitu beban yang digunakan untuk pemeliharaan Aset Tetap atau Aset Lainnya milik suatu instansi atau yang dipergunakan oleh suatu instansi.

Beban Pemeliharaan Tahun 2022 sebesar Rp30.935.799.982,00 dan Tahun 2021 sebesar Rp0,00. Terdapat kenaikan sebesar Rp30.935.799.982,00 atau sebesar 100,00% dengan rincian sebagai berikut.

Tabel 5. 172 Beban Pemeliharaan

Uraian	Tahun 2022 (Rp)	Tahun 2021 (Rp)	Kenaikan/ Penurunan (Rp)	(%)
1	2	3	4= 2-3	5=4/3*100
Beban Pemeliharaan Tanah	146.300.000,00	0,00	146.300.000,00	100,00
Beban Pemeliharaan Peralatan dan Mesin	9.442.558.572,00	0,00	9.442.558.572,00	100,00
Beban Pemeliharaan Gedung dan Bangunan	8.340.567.182,00	0,00	8.340.567.182,00	100,00
Beban Pemeliharaan Jalan, Jaringan, dan Irigasi	13.006.374.228,00	0,00	13.006.374.228,00	100,00
Beban Pemeliharaan	30.935.799.982,00	0,00	30.935.799.982,00	100,00

Pada Tahun 2021, beban sejenis disajikan pada catatan nomor 5.4.2.1.5 akun Beban Pemeliharaan.

Adapun mutasi atas Beban Pemeliharaan adalah sebagai berikut.

Tabel 5. 173 Mutasi Beban Pemeliharaan

No.	Keterangan	Jumlah (Rp)
LRA (Belanja Pemeliharaan)		21.435.667.791,00
Mutasi Tambah		
1	Reklas dari Beban Barang dan Jasa BLUD	9.395.731.896,00
2	Reklas dari Aset	951.676.362,00
3	Reklas dari Beban Persediaan	93.388.250,00
4	Reklasi dari Hibah	12.668.383,00
Jumlah		10.453.464.891,00
Mutasi Kurang		
1	Reklas ke Beban Persediaan	3.703.500,00
2	Reklas ke Aset	949.629.200,00
Jumlah		953.332.700,00
Beban Pemeliharaan 2022		30.935.799.982,00

Rincian Beban Pemeliharaan per SKPD terdapat dalam **Lampiran 5.87**.

4. Beban Perjalanan Dinas

Beban Perjalanan Dinas adalah beban yang dikeluarkan dalam rangka pelaksanaan kegiatan operasional instansi maupun yang berhubungan dengan tugas dan fungsi utama suatu instansi.

Beban Perjalanan Dinas Tahun 2022 sebesar Rp32.283.038.569,00 dan Tahun 2021 sebesar Rp0,00. Terdapat kenaikan sebesar Rp32.283.038.569,00 sebesar 100,00% dengan rincian sebagai berikut.



Tabel 5. 174 Rincian Beban Perjalanan Dinas

Uraian	Tahun 2022 (Rp)	Tahun 2021 (Rp)	Kenaikan/ Penurunan (Rp)	(%)
1	2	3	4= 2-3	5=4/3*100
Beban Perjalanan Dinas dalam Daerah	32.283.038.569,00	0,00	32.283.038.569,00	100,00
Beban Perjalanan Dinas	32.283.038.569,00	0,00	32.283.038.569,00	100,00

Pada Tahun 2021, beban sejenis disajikan pada catatan nomor 5.4.2.1.6 akun Beban Perjalanan Dinas.

Adapun mutasi atas Beban Perjalanan Dinas adalah sebagai berikut.

Tabel 5. 175 Beban Perjalanan Dinas

No.	Keterangan	Jumlah (Rp)
LRA (Belanja Perjalanan Dinas)		30.769.185.891,00
Mutasi Tambah		
1	Reklas dari Beban Barang dan Jasa BLUD	1.513.852.678,00
Jumlah		1.513.852.678,00
Beban Perjalanan Dinas 2022		32.283.038.569,00

Rincian Beban Perjalanan Dinas per SKPD pada pada **Lampiran 5.88**.

5. Beban Uang dan/atau Jasa untuk Diberikan kepada Pihak Ketiga/Pihak Lain/Masyarakat

Beban Uang dan /Jasa yang Diberikan kepada Pihak Ketiga/Pihak Lain/Masyarakat Tahun 2022 sebesar Rp19.135.022.547,00 dan Tahun 2021 sebesar Rp0,00. Terdapat kenaikan sebesar Rp19.135.022.547,00 atau 100,00%.

6. Beban Barang dan Jasa BOS

Beban Barang dan Jasa BOS Tahun 2022 sebesar Rp69.199.180.776,00 dan Tahun 2021 sebesar Rp0,00. Terdapat kenaikan sebesar Rp69.199.180.776,00 atau 100,00%.

5.4.2.1.3. Beban Persediaan

Beban Persediaan yaitu beban yang digunakan untuk memenuhi kebutuhan operasional kantor. Barang *extracomtable* adalah barang yang mempunyai nilai di bawah satuan minimum kapitalisasi.

Beban Persediaan Tahun 2022 sebesar Rp0,00 dan Tahun 2021 sebesar Rp158.360.473.240,41,00. Terdapat penurunan sebesar Rp158.360.473.240,41,00 atau sebesar 100,00% dengan rincian sebagai berikut.

Tabel 5. 176 Persediaan

Uraian	Tahun 2022 (Rp)	Tahun 2021 (Rp)	Kenaikan/ Penurunan (Rp)	(%)
1	2	3	4= 2-3	5=4/3*100
Beban Barang Pakai Habis	0,00	108.877.319.251,41	(108.877.319.251,41)	(100,00)
Beban Barang Tak Habis Pakai	0,00	7.500.000,00	(7.500.000,00)	(100,00)
Beban Barang Pakai Habis BOS	0,00	24.077.313.039,00	(24.077.313.039,00)	(100,00)
Beban Barang Pakai Habis BLUD	0,00	25.398.340.950,00	(25.398.340.950,00)	(100,00)
Beban Persediaan	0,00	158.360.473.240,41	(158.360.473.240,41)	(100,00)



Catatan atas Laporan Keuangan
Untuk tahun-tahun yang berakhir pada tanggal 31 Desember 2022 dan 2021

Pada Tahun 2022, beban sejenis disajikan pada catatan nomor 5.4.2.1.2.1 akun Beban Barang.

Adapun rincian mutasi Persediaan adalah sebagai berikut.

Tabel 5. 177 Mutasi Persediaan

No.	Keterangan	Jumlah (Rp)
Persediaan Awal 2022		27.643.323.161,00
Mutasi Tambah		
1	Pembelian LRA (Belanja Persediaan)	73.590.646.265,00
2	Reklas dari Hibah	8.564.831.360,00
3	Reklas dari Aset Tetap	5.179.886.177,00
4	Utang Beban 2022	84.972.025,00
5	Reklas dari Beban Barang dan Jasa BLUD	47.676.654.524,00
6	Reklas dari Beban Persediaan	18.876.287.817,29
Jumlah		153.973.278.168,29
Mutasi Kurang		
1	Saldo akhir Persediaan 2022	52.614.514.195,64
2	Reklas ke Aset Tetap	527.582.160,00
3	Reklas ke Beban Persediaan	13.986.440.917,29
4	Utang Beban 2021	53.982.000,00
Jumlah		67.182.519.272,93
Beban Persediaan 2022		114.434.082.056,36

5.4.2.1.4. Beban Jasa

Beban Jasa yaitu beban yang terkait baik dengan kebutuhan operasional kantor dan kegiatan pelayanan utama/tusi utama suatu instansi.

Beban Jasa Tahun 2022 sebesar Rp0,00 dan Tahun 2021 sebesar Rp320.406.867.452,00. Terdapat penurunan sebesar Rp320.406.867.452,00 atau sebesar 100,00% dengan rincian sebagai berikut.

Tabel 5. 178 Rincian Beban Jasa

Uraian	Tahun 2022 (Rp)	Tahun 2021 (Rp)	Kenaikan/ Penurunan (Rp)	(%)
1	2	3	4= 2-3	5=4/3*100
Beban Jasa Kantor	0,00	257.747.146.129,00	(257.747.146.129,00)	(100,00)
Beban Iuran Jaminan/Asuransi	0,00	28.610.573.871,00	(28.610.573.871,00)	(100,00)
Beban Sewa Tanah	0,00	141.455.000,00	(141.455.000,00)	(100,00)
Beban Sewa Peralatan dan Mesin	0,00	1.509.261.618,00	(1.509.261.618,00)	(100,00)
Beban Sewa Gedung dan Bangunan	0,00	153.925.100,00	(153.925.100,00)	(100,00)
Beban Sewa Aset Tetap Lainnya	0,00	728.941.800,00	(728.941.800,00)	(100,00)
Beban Jasa Konsultansi Konstruksi	0,00	2.867.085.385,00	(2.867.085.385,00)	(100,00)
Beban Jasa Konsultansi Non Konstruksi	0,00	2.498.361.400,00	(2.498.361.400,00)	(100,00)
Beban Beasiswa Pendidikan PNS	0,00	101.500.000,00	(101.500.000,00)	(100,00)
Beban Kursus/Pelatihan, Sosialisasi, Bimbingan Teknis serta Pendidikan dan Pelatihan	0,00	8.565.211.978,00	(8.565.211.978,00)	(100,00)
Beban Jasa Insentif Pemungutan Pajak Daerah bagi Pegawai Non ASN	0,00	46.991.000,00	(46.991.000,00)	(100,00)
Beban Uang yang Diberikan	0,00	13.068.682.505	(13.068.682.505)	(100,00)



Catatan atas Laporan Keuangan
Untuk tahun-tahun yang berakhir pada tanggal 31 Desember 2022 dan 2021

Uraian	Tahun 2022 (Rp)	Tahun 2021 (Rp)	Kenaikan/ Penurunan (Rp)	(%)
1	2	3	4= 2-3	5=4/3*100
kepada Pihak Ketiga/Pihak Lain/Masyarakat				
Beban Jasa yang Diberikan kepada Pihak Ketiga/Pihak Lain/Masyarakat	0,00	4.367.731.666,00	(4.367.731.666,00)	(100,00)
Beban Jasa	0,00	320.406.867.452,00	(320.406.867.452,00)	(100,00)

Pada Tahun 2022, beban sejenis disajikan pada catatan nomor 5.4.2.1.2.2 akun Beban Jasa.

Adapun rincian mutasi Belanja Jasa adalah sebagai berikut.

Tabel 5. 179 Mutasi Belanja Jasa

No.	Keterangan	Jumlah (Rp)
LRA (Belanja Jasa)		302.684.892.606,00
Mutasi Tambah		
1	Utang Beban 2022	10.513.017.663,00
2	Utang BOS Negeri	0,00
3	Reklas dari Biaya Audit (RSU)	65.576.400,00
4	Reklas dari Aset Tetap	159.287.649,00
5	Sewa Dibayar Dimuka 2021	42.155.000,00
6	Reklas dari Beban Barang dan Jasa BOS	0,00
10	Reklas dari Beban Barang dan Jasa BLUD	56.786.731.751,00
		67.566.768.463,00
Mutasi Kurang		
1	Utang Beban 2021	22.650.035.883,00
2	Sewa Dibayar Dimuka 2021	0,00
3	Reklas ke Aset Tetap	99.114.500,00
4	Reklas dari Persediaan ke jasa	0,00
5	Reklas ke Beban Perjalanan Dinas BOS	0,00
6	Reklas ke Sewa Tanah	4.500.000,00
7	Reklas ke Sewa Peralatan dan Mesin	57.749.794,00
8	Reklas ke Sewa Gedung dan Bangunan	908.000,00
9	Beban Jasa Konsultansi Non Konstruksi BLUD	237.158.900,00
10	Reklas ke Beban Asuransi	779.474.459,00
11	Beban Kursus Singkat/Pelatihan BLUD	613.588.986,00
12	Reklas ke Beban Barang Pakai Habis BLUD	47.676.654.524,00
13	Reklas ke Beban Jasa Kantor BLUD	55.093.351.612,00
14	Beban Pemeliharaan Peralatan dan Mesin BLUD	3.152.638.564,00
15	Beban Pemeliharaan Gedung dan Bangunan BLUD	4.881.439.464,00
16	Beban Pemeliharaan Jalan, Jaringan, dan Irigasi BLUD	1.361.653.868,00
17	Reklas ke Beban Perjalanan Dinas BLUD	1.513.852.678,00
Jumlah		138.122.121.232,00
Beban Jasa 2022		232.129.539.837,00

5.4.2.1.5. Beban Pemeliharaan

Beban Pemeliharaan yaitu beban yang digunakan untuk pemeliharaan Aset Tetap atau Aset Lainnya milik suatu instansi atau yang dipergunakan oleh suatu instansi.



Catatan atas Laporan Keuangan
Untuk tahun-tahun yang berakhir pada tanggal 31 Desember 2022 dan 2021

Beban Pemeliharaan Tahun 2022 sebesar Rp0,00 dan Tahun 2021 sebesar Rp33.985.858.741,00. Terdapat penurunan sebesar Rp33.985.858.741,00 atau sebesar 100,00% dengan rincian sebagai berikut.

Tabel 5. 180 Beban Pemeliharaan

Uraian	Tahun 2022 (Rp)	Tahun 2021 (Rp)	Kenaikan/ Penurunan (Rp)	(%)
1	2	3	4= 2-3	5=4/3*100
Beban Pemeliharaan Tanah	0,00	13.800.000,00	(13.800.000,00)	(100,00)
Beban Pemeliharaan Peralatan dan Mesin	0,00	9.144.174.558,00	(9,144,174,558,00)	(100,00)
Beban Pemeliharaan Gedung dan Bangunan	0,00	13.310.289.533,00	(13.310.289.533,00)	(100,00)
Beban Pemeliharaan Jalan, Jaringan, dan Irigasi	0,00	11.517.594.650,00	(11.517.594.650,00)	(100,00)
Beban Pemeliharaan	0,00	33.985.858.741,00	(33.985.858.741,00)	(100,00)

Pada Tahun 2022, beban sejenis disajikan pada catatan nomor 5.4.2.1.2.3 akun Beban Pemeliharaan.

Adapun rincian Beban Pemeliharaan adalah sebagai berikut.

Tabel 5. 181 Mutasi Beban Pemeliharaan

No.	Keterangan	Jumlah (Rp)
LRA (Belanja Pemeliharaan)		21.435.667.791,00
Mutasi Tambah		
1	Reklas dari Beban Barang dan Jasa BLUD	9.395.731.896,00
2	Reklas dari Aset	951.676.362,00
3	Reklas dari Beban Persediaan	93.388.250,00
4	Reklasi dari Hibah	12.668.383,00
Jumlah		10.453.464.891,00
Mutasi Kurang		
1	Reklas ke Beban Persediaan	3.703.500,00
2	Reklas ke Aset	949.629.200,00
Jumlah		953.332.700,00
Beban Pemeliharaan 2022		30.935.799.982,00

5.4.2.1.6. Beban Perjalanan Dinas

Beban Perjalanan Dinas adalah beban yang dikeluarkan dalam rangka pelaksanaan kegiatan operasional instansi maupun yang berhubungan dengan tugas dan fungsi utama suatu instansi.

Beban Perjalanan Dinas Tahun 2022 sebesar Rp0,00 dan Tahun 2021 sebesar Rp18.990.001.216,00. Terdapat penurunan sebesar Rp18.990.001.216,00 sebesar 100,00% dengan rincian sebagai berikut.

Tabel 5. 182 Beban Perjalanan Dinas

Uraian	Tahun 2022 (Rp)	Tahun 2021 (Rp)	Kenaikan/ Penurunan (Rp)	(%)
1	2	3	4= 2-3	5=4/3*100
Beban Perjalanan Dinas Dalam Daerah	0,00	18.990.001.216,00	(18.990.001.216,00)	(100,00)
Beban Perjalanan Dinas	0,00	18.990.001.216,00	(18.990.001.216,00)	(100,00)



Catatan atas Laporan Keuangan
Untuk tahun-tahun yang berakhir pada tanggal 31 Desember 2022 dan 2021

Pada Tahun 2022, beban sejenis disajikan pada catatan nomor 5.4.2.1.2.4 akun Beban Perjalanan Dinas.

5.4.2.1.7. Beban Hibah

Beban Hibah Tahun 2022 sebesar Rp132.691.580.779,00 dan Tahun 2021 sebesar Rp95.884.440.541,00. Terdapat kenaikan sebesar Rp36.807.140.238,00 atau 38,39% dengan rincian sebagai berikut.

Tabel 5.183 Beban Hibah

Uraian	Tahun 2022 (Rp)	Tahun 2021 (Rp)	Kenaikan/ Penurunan (Rp)	(%)
1	2	3	4= 2-3	5=4/3*100
Beban Hibah Uang kepada Pemerintah Pusat	6.479.000.000,00	6.354.000.000,00	125.000.000,00	1,97
Beban Hibah Barang kepada Pemerintah Pusat	784.000.000,00	0,00	784.000.000,00	100,00
Beban Hibah kepada Badan dan Lembaga yang Bersifat Nirlaba, Sukarela dan Sosial yang Dibentuk Berdasarkan Peraturan Perundang-Undangan	39.768.188.500,00	40.463.055.698,00	(694.867.198,00)	(1,72)
Beban Hibah kepada Badan dan Lembaga Nirlaba, Sukarela dan Sosial yang Telah Memiliki Surat Keterangan Terdaftar	5.927.939.500,00	3.315.101.250,00	2.612.838.250,00	78,82
Beban Hibah kepada Badan dan Lembaga Nirlaba, Sukarela Bersifat Sosial Kemasyarakatan	51.616.484.067,00	43.452.552.593,00	8.163.931.474,00	18,79
Beban Hibah Uang Dana BOS yang Diterima oleh Satdikdas Swasta	25.816.237.712,00	0,00	25.816.237.712,00	100,00
Beban Hibah Bantuan Keuangan Kepada Partai Politik	2.299.731.000,00	2.299.731.000,00	-	0,00
Beban Hibah	132.691.580.779,00	95.884.440.541,00	36.807.140.238,00	38,39

Perbandingan Beban Hibah dengan LRA disajikan sebagai berikut.

Tabel 5. 184 Perbandingan Pendapatan Transfer Pemerintah Pusat - LO dengan LRA

Uraian	LO TA 2022 (Rp)	LRA TA 2022 (Rp)	Selisih (Rp)
1	2	3	4
Beban Hibah Uang kepada Pemerintah Pusat	6.479.000.000,00	6.479.000.000,00	0,00
Beban Hibah Barang kepada Pemerintah Pusat	784.000.000,00	4.211.959.700,00	3.427.959.700,00
Beban Hibah kepada Badan dan Lembaga yang Bersifat Nirlaba, Sukarela dan Sosial yang Dibentuk Berdasarkan Peraturan Perundang-Undangan	39.768.188.500,00	39.768.188.500,00	0,00
Beban Hibah kepada Badan dan Lembaga Nirlaba, Sukarela dan Sosial yang Telah Memiliki Surat Keterangan Terdaftar	5.927.939.500,00	5.927.939.500,00	0,00
Beban Hibah kepada Badan dan Lembaga Nirlaba, Sukarela Bersifat Sosial Kemasyarakatan	51.616.484.067,00	53.939.208.767,00	2.322.724.700,00
Beban Hibah Uang Dana BOS yang Diterima oleh Satdikdas Swasta	25.816.237.712,00	25.816.237.712,00	0,00
Beban Hibah Bantuan Keuangan	2.299.731.000,00	2.299.731.000,00	0,00



Catatan atas Laporan Keuangan
Untuk tahun-tahun yang berakhir pada tanggal 31 Desember 2022 dan 2021

Uraian	LO TA 2022 (Rp)	LRA TA 2022 (Rp)	Selisih (Rp)
1	2	3	4
Kepada Partai Politik			
Beban Hibah	132.691.580.779,00	138.442.265.179,00	5.750.684.400,00

Penjelasan rincian atas Belanja Hibah serta perbandingan antara LO dengan LRA dapat dijelaskan sebagai berikut.

1. **Beban Hibah Barang Kepada Pemerintah Pusat**
Selisih Beban Hibah Barang Kepada Pemerintah Pusat dengan LRA sebesar Rp3.427.959.700,00 karena adanya hibah yang per 31 desember 2022 belum di serahkan kepada masyarakat senilai Rp2.263.416.400,00 di Satpol PP dan adanya hibah yang per 31 desember 2022 belum di serahkan kepada masyarakat senilai Rp1.164.543.300 di BPPKAD.
2. **Beban Hibah kepada Badan dan Lembaga Nirlaba, Sukarela Bersifat Sosial Kemasyarakatan**
Selisih Beban Hibah kepada Badan dan Lembaga Nirlaba, Sukarela Bersifat Sosial Kemasyarakatan dengan LRA sebesar Rp2.322.724.700,00 karena karena adanya hibah yang per 31 desember 2022 belum di serahkan kepada masyarakat senilai Rp2.322.724.700,00 di DPUPR.

5.4.2.1.8. Beban Bantuan Sosial

Beban Bantuan Sosial Tahun 2022 sebesar Rp14.779.952.040,00 dan Tahun 2021 sebesar Rp44.027.270.600,00. Terdapat penurunan Rp29.247.318.560,00 atau 66,43% dengan rincian sebagai berikut.

Tabel 5. 185 Beban Bantuan Sosial

Uraian	Tahun 2022 (Rp)	Tahun 2021 (Rp)	Kenaikan/ Penurunan (Rp)	(%)
1	2	3	4= 2-3	5=4/3*100
Beban Bantuan Sosial Uang yang Direncanakan kepada Individu	3.708.200.000,00	32.771.000.000,00	(29.062.800.000,00)	(88,68)
Beban Bantuan Sosial Barang yang Direncanakan kepada Individu	93.070.440,00	0,00	93.070.440,00	100,00
Beban Bantuan Sosial Uang yang Direncanakan kepada Keluarga	0,00	1.100.000.000,00	(1.100.000.000,00)	(100,00)
Beban Bantuan Sosial Uang yang Direncanakan kepada Kelompok Masyarakat	10.737.146.600,00	9.416.650.000,00	1.320.496.600,00	14,02
Beban Bantuan Sosial Uang yang Direncanakan kepada Lembaga Non Pemerintahan (Bidang Pendidikan, Keagamaan dan Bidang Lainnya)	241.535.000,00	0,00	241.535.000,00	100,00
Beban Bantuan Sosial Barang yang Direncanakan kepada Lembaga Non Pemerintahan (Bidang Pendidikan, Keagamaan dan Bidang Lainnya)	0,00	739.620.600,00	(739.620.600,00)	(100,00)
Beban Bantuan Sosial	14.779.952.040,00	44.027.270.600,00	(29.247.318.560,00)	(66,43)

Beban Bantuan Sosial Tahun 2022 sama dengan Realisasi LRA TA 2022.



5.4.2.1.9. Beban Penyisihan Piutang

Penyisihan piutang diakui sebagai beban, merupakan koreksi agar nilai piutang dapat disajikan di neraca sesuai dengan nilai yang diharapkan dapat tertagih *Net Realizable Value (NRV)*

Beban Penyisihan Piutang Tahun 2022 sebesar Rp3.315.123.839,45 dan Tahun 2021 sebesar Rp7.789.178.270,95. Terdapat penurunan sebesar Rp4.474.054.431,50 atau 57,44% dengan rincian sebagai berikut.

Tabel 5. 186 Beban Penyisihan Piutang

Uraian	Tahun 2022 (Rp)	Tahun 2021 (Rp)	Kenaikan/ Penurunan (Rp)	(%)
1	2	3	4= 2-3	5=4/3*100
Beban Penyisihan Piutang Pajak Daerah	3.058.077.075,10	2.878.204.287,95	179.872.787,15	6,25
Beban Penyisihan Piutang Retribusi Daerah	30.681.775,25	3.631.491.102,90	(3.600.809.327,65)	(99,16)
Beban Penyisihan Piutang Lain-Lain PAD yang Sah	226.364.989,10	1.279.482.880,10	(1.053.117.891,00)	(82,31)
Beban Penyisihan Piutang	3.315.123.839,45	7.789.178.270,95	(4.474.054.431,50)	(57,44)

Rincian Beban Penyisihan Piutang per SKPD sebagai berikut :

Tabel 5. 187 Beban Penyisihan Piutang per SKPD

Uraian	Tahun 2022 (Rp)	Tahun 2021 (Rp)	Kenaikan/ Penurunan (Rp)	(%)
1	2	3	4= 2-3	5=4/3*100
Dinkes	12.071.222,70	62.715,00	12.008.507,70	19.147,74
RSUD Munttilan	214.293.766,40	1.278.464.665,10	(1.064.170.898,70)	(83,24)
Dishub	3.575.850,00	132.918.120,00	(129.342.270,00)	(97,31)
Diskominfp	2.599.002,00	7.284.265,00	(4.685.263,00)	(64,32)
Disdagkop UKM	23.524.465,25	3.473.356.677,50	(3.449.832.212,25)	(99,32)
Dispeterikan	982.458,00	17.932.040,40	(16.949.582,40)	(94,52)
BPPKAD	3.058.077.075,10	2.879.159.787,95	178.917.287,15	6,21
Beban Penyisihan Piutang	3.315.123.839,45	7.789.178.270,95	(4.474.054.431,50)	(57,44)

5.4.2.1.10. Beban Lain-Lain

Beban lain – lain adalah beban Pemerintah Daerah dalam rangka melakukan kegiatan yang sifatnya tidak biasa dan tidak diharapkan berulang. Pada tahun 2021, Beban lain – lain digunakan untuk mencatat barang – barang *extracomptable*. Pada tahun 2022, Standarisasi rekening berdasarkan Kepmen 050 Tahun 2020 dan tidak terdapat kode rekening Beban Lain – Lain. Oleh karena itu pada tahun 2022, barang – barang *extracomptable* disajikan pada catatan nomor 5.4.2.1.2.2 akun Beban Barang dan Jasa – Beban komponen – komponen lainnya.

Beban Lain – lain Tahun 2022 sebesar Rp0,00 dan Tahun 2021 sebesar Rp561.885.241,00. Terdapat kenaikan sebesar Rp561.885.241,00 atau sebesar 100,00%.

5.4.2.1.11. Beban Penyusutan dan Amortisasi

Beban Penyusutan dan Amortisasi Tahun 2022 sebesar Rp0,00 dan Tahun 2021 sebesar Rp221.802.701.424,72. Terdapat penurunan sebesar Rp221.802.701.424,72 atau sebesar 100,00% dengan rincian sebagai berikut.



Catatan atas Laporan Keuangan
Untuk tahun-tahun yang berakhir pada tanggal 31 Desember 2022 dan 2021

Tabel 5. 188 Rincian Beban Penyusutan dan Amortisasi

Uraian	Tahun 2022 (Rp)	Tahun 2021 (Rp)	Kenaikan/ Penurunan (Rp)	(%)
1	2	3	4= 2-3	5=4/3*100
Beban Penyusutan Peralatan dan Mesin	0,00	100.488.326.383,19	(100.488.326.383)	(100,00)
Beban Penyusutan Gedung dan Bangunan	0,00	38.509.850.769,00	(38.509.850.769)	(100,00)
Beban Penyusutan Jalan, Irigasi dan Jaringan	0,00	81.261.402.846,03	(81.261.402.846)	(100,00)
Beban Amortisasi Aset Tak Berwujud	0,00	1.543.121.426,50	(1.543.121.427)	(100,00)
Penyusutan dan Amortisasi	0,00	221.802.701.424,72	(221.802.701.424,72)	(100,00)

Pada Tahun 2022, beban sejenis disajikan pada catatan nomor 5.4.2.2 akun Beban Penyusutan dan Amortisasi yang berdiri sendiri setara dengan akun Beban Operasi - LO.

5.4.2.1.12. Beban Transfer

Beban Transfer Tahun 2022 sebesar Rp0,00 dan Tahun 2021 sebesar Rp250.532.195.705,00. Terdapat penurunan sebesar Rp250.532.195.705,00 atau sebesar 100,00% dengan rincian sebagai berikut.

Tabel 5. 189 Beban Transfer

Uraian	Tahun 2022 (Rp)	Tahun 2021 (Rp)	Kenaikan/ Penurunan (Rp)	(%)
1	2	3	4= 2-3	5=4/3*100
Beban Bagi Hasil	0,00	13.616.139.834,00	(13.616.139.834,00)	(100,00)
Beban Bagi Hasil Pajak Daerah Kepada Pemerintahan Kabupaten/Kota dan Desa	0,00	11.234.787.705,00	(11.234.787.705,00)	(100,00)
Beban Bagi Hasil Retribusi Daerah Kabupaten/Kota Kepada Pemerintah Desa	0,00	2.381.352.129,00	(2.381.352.129,00)	(100,00)
Beban Bantuan Keuangan	0,00	236.916.055.871,00	(236.916.055.871,00)	(100,00)
Beban Bantuan Keuangan antar Daerah Kabupaten/Kota	0,00	0,00	0,00	0,00
Beban Bantuan Keuangan Daerah Provinsi atau Kabupaten/Kota ke Desa	0,00	236.916.055.871,00	(236.916.055.871,00)	(100,00)
Beban Transfer	0,00	250.532.195.705,00	(250.532.195.705,00)	(100,00)

Pada Tahun 2022, beban sejenis disajikan pada catatan nomor 5.4.2.3 akun Beban Transfer yang berdiri sendiri setara dengan akun Beban Operasi - LO.

5.4.2.2. Beban Penyusutan dan Amortisasi

Beban Penyusutan Tahun 2022 sebesar Rp239.959.608.176,39 dan Tahun 2021 sebesar Rp0,00. Terdapat kenaikan sebesar Rp239.959.608.176,39 atau 100,00% dengan rincian sebagai berikut.

Tabel 5. 190 Beban Penyusutan dan Amortisasi

Uraian	Tahun 2022 (Rp)	Tahun 2021 (Rp)	Kenaikan/ Penurunan (Rp)	(%)
1	2	3	4= 2-3	5=4/3*100
Beban Penyusutan Peralatan dan Mesin	117.358.229.068,32	0,00	117.358.229.068,32	(100,00)



Catatan atas Laporan Keuangan
Untuk tahun-tahun yang berakhir pada tanggal 31 Desember 2022 dan 2021

Uraian	Tahun 2022 (Rp)	Tahun 2021 (Rp)	Kenaikan/ Penurunan (Rp)	(%)
1	2	3	4= 2-3	5=4/3*100
Beban Penyusutan Gedung dan Bangunan	39.211.908.046,33	0,00	39.211.908.046,33	(100,00)
Beban Penyusutan Jalan, Jaringan, dan Irigasi	82.008.053.333,74	0,00	82.008.053.333,74	(100,00)
Beban Amortisasi Aset Tak Berwujud	1.381.417.728,00	0,00	1.381.417.728,00	(100,00)
Beban Penyusutan dan Amortisasi	239.959.608.176,39	0,00	239.959.608.176,39	0,00

Pada Tahun 2021, beban sejenis disajikan pada catatan nomor 5.4.2.1.11 akun Beban Penyusutan dan Amortisasi.

Masing masing akun Beban Penyusutan dan Amortisasi dijelaskan sebagai berikut.

5.4.2.2.1. Beban Penyusutan Peralatan dan Mesin

Beban Penyusutan Peralatan dan Mesin untuk TA 2022 sebesar Rp117.358.229.068,32 dan TA 2021 sebesar Rp0,00. Terdapat kenaikan sebesar Rp117.358.229.068,32 atau 100,00% dengan rincian sebagai berikut.

Tabel 5. 191 Beban Penyusutan Peralatan dan Mesin

Uraian	Tahun 2022 (Rp)	Tahun 2021 (Rp)	Kenaikan/ Penurunan (Rp)	(%)
1	2	3	4= 2-3	5=4/3*100
Beban Penyusutan Alat Besar	3.210.801.870,01	0,00	3.210.801.870,01	100,00
Beban Penyusutan Alat Angkutan	10.382.068.941,18	0,00	10.382.068.941,18	100,00
Beban Penyusutan Alat Bengkel dan Alat Ukur	921.545.003,79	0,00	921.545.003,79	100,00
Beban Penyusutan Alat Pertanian	250.574.143,00	0,00	250.574.143,00	100,00
Beban Penyusutan Alat Kantor dan Rumah Tangga	25.357.455.981,47	0,00	25.357.455.981,47	100,00
Beban Penyusutan Alat Studio, Komunikasi, dan Pemancar	3.599.605.969,59	0,00	3.599.605.969,59	100,00
Beban Penyusutan Alat Kedokteran dan Kesehatan	43.205.936.994,30	0,00	43.205.936.994,30	100,00
Beban Penyusutan Alat Laboratorium	4.154.614.924,97	0,00	4.154.614.924,97	100,00
Beban Penyusutan	6.021.150,66	0,00	6.021.150,66	100,00
Beban Penyusutan Komputer	25.218.302.916,25	0,00	25.218.302.916,25	100,00
Beban Penyusutan Alat Eksplorasi	550.350,00	0,00	550.350,00	100,00
Beban Penyusutan Alat Keselamatan Kerja	94.624.770,00	0,00	94.624.770,00	100,00
Beban Penyusutan Alat Peraga	5.609.762,40	0,00	5.609.762,40	100,00
Beban Penyusutan Peralatan Proses/Produksi	12.776.812,50	0,00	12.776.812,50	100,00
Beban Penyusutan Rambu-Rambu	746.727.607,75	0,00	746.727.607,75	100,00
Beban Penyusutan Peralatan Olahraga	191.011.870,45	0,00	191.011.870,45	100,00
Beban Penyusutan Peralatan dan Mesin	117.358.229.068,32	0,00	117.358.229.068,32	100,00



5.4.2.2.2. Beban Penyusutan Gedung dan Bangunan

Beban Penyusutan Gedung dan Bangunan Tahun 2022 sebesar Rp39.211.908.056,33 Tahun 2021 sebesar Rp0,00. Terdapat kenaikan sebesar Rp39.211.908.056,33 atau 100,00% dengan rincian sebagai berikut.

Tabel 5. 192 Beban Penyusutan Gedung dan Bangunan

Uraian	Tahun 2022 (Rp)	Tahun 2021 (Rp)	Kenaikan/ Penurunan (Rp)	(%)
1	2	3	4= 2-3	5=4/3*100
Beban Penyusutan Bangunan Gedung	38.835.425.888,45	0,00	38.835.425.888,45	100,00
Beban Penyusutan Monumen	67.819.013,08	0,00	67.819.013,08	100,00
Beban Penyusutan Bangunan Menara	13.098.800,80	0,00	13.098.800,80	100,00
Beban Penyusutan Tugu Titik Kontrol/Pasti	295.564.344,00	0,00	295.564.344,00	100,00
Beban Penyusutan dan Amortisasi Gedung dan Bangunan	39.211.908.046,33	0,00	39.211.908.046,33	100,00

5.4.2.2.3. Beban Penyusutan Jalan, Jaringan dan Irigasi

Beban Penyusutan Jalan, Jaringan dan Irigasi Tahun 2022 sebesar Rp82.008.053.333,74 dan Tahun 2021 sebesar Rp0,00. Terdapat kenaikan sebesar Rp82.008.053.333,74 atau 100,00 % dengan rincian sebagai berikut.

Tabel 5. 193 Rincian Beban Penyusutan Jalan, Irigasi, dan Jaringan

Uraian	Tahun 2022 (Rp)	Tahun 2021 (Rp)	Kenaikan/ Penurunan (Rp)	(%)
1	2	3	4= 2-3	5=4/3*100
Beban Penyusutan Jalan dan Jembatan	56.998.373.387,01	0,00	56.998.373.387,01	100
Beban Penyusutan Bangunan Air	23.593.262.211,27	0,00	23.593.262.211,27	100
Beban Penyusutan Instalasi	920.853.232,93	0,00	920.853.232,93	100
Beban Penyusutan Jaringan	495.564.502,53	0,00	495.564.502,53	100
Beban Penyusutan Jalan, Jaringan, dan Irigasi	82.008.053.333,74	0,00	82.008.053.333,74	100

5.4.2.2.4. Beban Amortisasi Aset Tidak Berwujud

Beban Amortisasi Aset Tidak Berwujud Tahun 2022 sebesar Rp1.381.417.728,00 dan Tahun 2021 sebesar Rp0,00. Terdapat kenaikan sebesar Rp1.381.417.728,00 atau 100,00% dengan rincian sebagai berikut.

Tabel 5. 194 Beban Amortisasi Aset Tidak Berwujud

Uraian	Tahun 2022 (Rp)	Tahun 2021 (Rp)	Kenaikan/ Penurunan (Rp)	(%)
1	2	3	4= 2-3	5=4/3*100
Beban Amortisasi Aset Tidak Berwujud- Software	760.529.728,00	0,00	760.529.728,00	100,00
Beban Amortisasi Aset Tidak Berwujud-Kajian	620.888.000,00	0,00	620.888.000,00	100,00
Jumlah Beban	1.381.417.728,00	0,00	1.381.417.728,00	100,00

Rincian Beban Penyusutan dan Amortisasi per SKPD terdapat dalam **Lampiran 5.89**.



5.4.2.3. Beban Transfer

Beban Transfer merupakan beban transfer Tahun 2022 yang diberikan kepada provinsi, pemerintah desa dan partai politik.

Beban Transfer Tahun 2022 sebesar Rp290.011.682.999,00 dan Tahun 2021 sebesar Rp0,00. Terdapat kenaikan sebesar Rp290.011.682.999,00 atau 100,00% dengan rincian sebagai berikut.

Tabel 5. 195 Beban Transfer

Uraian	Tahun 2022 (Rp)	Tahun 2021 (Rp)	Kenaikan/ Penurunan (Rp)	(%)
1	2	3	4= 2-3	5=4/3*100
Beban Bagi Hasil	18.398.958.004,00	0,00	18.398.958.004,00	100,00
Beban Bantuan Keuangan	271.612.724.995,00	0,00	271.612.724.995,00	100,00
Beban Transfer	290.011.682.999,00	0,00	290.011.682.999,00	100,00

Pada Tahun 2021, beban sejenis disajikan pada catatan nomor 5.4.2.1.12 akun Beban Transfer.

5.4.2.3.1. Beban Bagi Hasil

Beban Bagi Hasil Tahun 2022 sebesar Rp18.398.958.004,00 dan Tahun 2021 sebesar Rp0,00. Terdapat kenaikan sebesar Rp18.398.958.004,00 atau 100,00% dengan rincian sebagai berikut.

Tabel 5. 196 Beban Bagi Hasil

Uraian	Tahun 2022 (Rp)	Tahun 2021 (Rp)	Kenaikan/ Penurunan (Rp)	(%)
1	2	3	4= 2-3	5=4/3*100
Beban Bagi Hasil Pajak Daerah Kepada Pemerintahan Kabupaten/Kota dan Desa	15.469.928.759,00	0,00	15.469.928.759,00	100,00
Beban Bagi Hasil Retribusi Daerah Kabupaten/Kota Kepada Pemerintah Desa	2.929.029.245,00	0,00	2.929.029.245,00	100,00
Beban Bagi Hasil	18.398.958.004,00	0,00	18.398.958.004,00	100,00

5.4.2.3.2. Beban Bantuan Keuangan

Beban Bantuan Keuangan Tahun 2022 sebesar Rp271.612.724.995,00 dan Tahun 2021 sebesar Rp0,00. Terdapat kenaikan sebesar Rp271.612.724.995,00 atau 100,00% dengan rincian sebagai berikut.

Tabel 5. 197 Beban Bantuan Keuangan

Uraian	Tahun 2022 (Rp)	Tahun 2021 (Rp)	Kenaikan/ Penurunan (Rp)	(%)
1	2	3	4= 2-3	5=4/3*100
Beban Bantuan Keuangan Daerah Provinsi atau Kabupaten/Kota ke Desa	271.612.724.995,00	0,00	271.612.724.995,00	100,00
Beban Bantuan Keuangan	271.612.724.995,00	0,00	271.612.724.995,00	100,00

5.4.2.4. Beban Tak Terduga

Beban Tak Terduga adalah beban yang terjadi karena kejadian atau transaksi yang bukan merupakan operasi biasa, tidak diharapkan sering atau rutin terjadi, dan berada diluar



Catatan atas Laporan Keuangan
Untuk tahun-tahun yang berakhir pada tanggal 31 Desember 2022 dan 2021

kendali atau pengaruh entitas bersangkutan. Beban Tak Terduga pada TA 2021 disajikan pada catatan nomor 5.4.8 akun Beban Luar Biasa.

Beban Tak Terduga Tahun 2022 sebesar Rp3.345.921.800,00 dan Tahun 2021 sebesar Rp0,00. Terdapat kenaikan sebesar Rp3.345.921.800,00 atau 100,00% dengan rincian sebagai berikut.

Tabel 5. 198 Beban Tak Terduga

Uraian	Tahun 2022 (Rp)	Tahun 2021 (Rp)	Kenaikan/ Penurunan (Rp)	(%)
1	2	3	4= 2-3	5=4/3*100
BTT Penanganan Bencana Tanah Longsor	1.042.734.000,00	0,00	1.042.734.000,00	100,00
BTT yang digunakan untuk pengembalian sisa Hibah UPLAND Tahun 2021	88.620.000,00	0,00	88.620.000,00	100,00
Belanja Bantuan Sosial Tak Terencana	2.214.567.800,00	0,00	2.214.567.800,00	100,00
Beban Tak Terduga	3.345.921.800,00	0,00	3.345.921.800,00	100,00

5.4.3. Surplus/Defisit dari Operasi

Surplus/Defisit dari Operasi merupakan adalah selisih antara pendapatan-LO dan beban selama satu periode pelaporan dari kegiatan operasi.

Surplus/Defisit dari Operasi Tahun 2022 sebesar Rp111.899.038.201,27 dan Tahun 2021 sebesar Rp160.565.569.711,45. Terdapat penurunan sebesar Rp48.666.531.510,18 atau 30,31%.

5.4.4. Defisit Non Operasional - LO

Defisit Non Operasional - LO Tahun 2022 sebesar (Rp761.103.875,73) dan Tahun 2021 sebesar (Rp669.332.800,00). Terdapat kenaikan sebesar Rp91.771.075,73 atau 13,71%.

5.4.4.1. Defisit Penjualan/Pertukaran/Pelepasan Aset Non Lancar-LO

Defisit Penjualan/Pertukaran/Pelepasan Aset Non Lancar - LO Tahun 2022 sebesar Rp761.103.875,73 dan Tahun 2021 sebesar Rp0,00. Terdapat kenaikan sebesar Rp761.103.875,73 atau 100,00%.

5.4.4.2. Defisit dari Kegiatan Non Operasional Lainnya-LO

Defisit dari Kegiatan Non Operasional Lainnya - LO Tahun 2022 adalah sebesar Rp0,00 dan Tahun 2021 adalah sebesar Rp0,00.

5.4.5. Beban Non Operasional

Beban Non Operasional Tahun 2022 sebesar Rp0,00 dan Tahun 2021 sebesar Rp669.332.800,00. Terdapat kenaikan sebesar Rp669.332.800,00 atau 100,00%.

5.4.6. Surplus/Defisit dari Kegiatan Non Operasional

Surplus/Defisit dari Kegiatan Non Operasional Tahun 2022 sebesar (Rp761.103.875,73) dan Tahun 2021 sebesar (Rp669.332.800,00). Terdapat penurunan sebesar sebesar Rp91.771.075,73 atau 13,71%.

Beban Non Operasional merupakan penghapusan aset rusak berat/usang pada RSUD Muntiri sebesar Rp561.775.304,30 dan BPPKAD sebesar Rp199.328.571,43



Kebijakan akuntansi yang mengatur kegiatan non operasional adalah Perbub Magelang Nomor 52 Tahun 2022 Tentang Kebijakan Akuntansi Pemerintah Daerah yang menyebutkan bahwa Pendapatan dan Beban yang sifatnya tidak rutin perlu dikelompokkan tersendiri dalam kegiatan non operasional. termasuk dalam pendapatan /beban dari kegiatan non operasional antara lain surplus/defisit penjualan aset non lancar , surplus/defisit penyelesaian kewajiban jangka panjang, dan surplus /defisit dari kegiatan non operasional lainnya.

5.4.7. Surplus/Defisit Sebelum Pos Luar Biasa

Surplus/Defisit dari Kegiatan Non Operasional Tahun 2022 sebesar Rp111.137.934.325,54 dan Tahun 2021 sebesar Rp159.896.236.911,45. Terdapat penurunan sebesar Rp48.758.302.585,91 atau 30,49%.

5.4.8. Beban Luar Biasa- LO

Beban Luar Biasa adalah beban yang terjadi karena kejadian atau transaksi yang bukan merupakan operasi biasa, tidak diharapkan sering atau rutin terjadi, dan berada diluar kendali atau pengaruh entitas bersangkutan.

Beban Luar Biasa - LO Tahun 2022 sebesar Rp0,00 dan Tahun 2021 sebesar Rp3.357.360.000,00. Terdapat penurunan sebesar Rp3.357.360.000,00 atau 100,00%.

Pada Tahun 2021, beban sejenis disajikan pada catatan nomor 5.4.2.4 akun Beban Tak Terduga yang berdiri sendiri setara dengan akun Beban Operasi - LO.

5.4.9. Surplus/Defisit – LO

Surplus/Defisit – LO merupakan selisih antara Pendapatan - LO dan Beban - LO selama satu periode pelaporan setelah diperhitungkan surplus/defisit dari kegiatan non operasional dan pos luar biasa. Pada Laporan Operasional Tahun 2022, Pemkab Magelang memperoleh surplus sebesar Rp111.137.934.325,54 dan Tahun 2021 sebesar Rp156.538.876.911,45. Terdapat penurunan sebesar Rp45.400.942.585,91 atau 29,00%.



5.5. Penjelasan Laporan Arus Kas

Laporan ini menyajikan informasi penerimaan dan pengeluaran kas selama periode tertentu yang diklasifikasikan berdasarkan aktivitas operasi, aktivitas investasi baik keuangan maupun non keuangan, pembiayaan dan non anggaran.

Berdasarkan PP Nomor 71 tahun 2010 tentang Standar Akuntansi Pemerintahan Lampiran I Pernyataan No. 11 tentang Laporan Keuangan Konsolidasi paragraf 21 dan diterbitkannya PSAP 13 tentang Penyajian Laporan Keuangan Badan Layanan Umum, Laporan Arus Kas merupakan konsolidasi Arus Kas yang dikelola Bendahara Umum Daerah (BUD) dan Badan Layanan Umum Daerah (BLUD) baik pendapatan maupun belanjanya. Demikian pula Pendapatan dan Belanja yang berasal dari dana Bantuan Operasional Sekolah (BOS) telah dikonsolidasikan dalam Laporan Arus Kas Pemerintah Kabupaten Magelang.

Laporan Arus Kas dikelompokkan berdasarkan aktivitasnya yaitu:

1. Arus Kas dari Aktivitas Operasi
2. Arus Kas dari Aktivitas Investasi
3. Arus Kas dari Aktivitas Pendanaan
4. Arus Kas dari Aktivitas Transitoris

Informasi ini bertujuan untuk:

1. Menilai pengaruh dari masing – masing aktivitas terhadap posisi kas dan setara kas pemerintah daerah; dan
2. Mengevaluasi hubungan antara masing-masing aktivitas.

5.5.1. Arus Kas dari Aktivitas Operasi

Aktivitas operasi merupakan indikator yang menunjukkan kemampuan operasi pemerintah dalam menghasilkan kas yang cukup untuk membiayai aktivitas operasionalnya di masa yang akan datang tanpa mengandalkan sumber pendanaan dari luar.

Arus Kas Bersih dari Aktivitas Operasi Tahun 2022 sebesar Rp291.259.744.852,00 dan Tahun 2021 sebesar Rp307.116.066.899,00.

5.5.1.1. Arus Kas Masuk

Arus Kas Masuk dari Aktivitas Operasi merupakan penerimaan kas Pemerintah Kabupaten Magelang dari aktivitas operasi. Arus Kas Masuk dari Aktivitas Operasi Tahun Anggaran 2022 dan Tahun Anggaran 2021 dengan rincian sebagai berikut.

Tabel 5. 199 Arus Kas Masuk dari Aktivitas Operasi

Uraian	Tahun 2022 (Rp)	Tahun 2021 (Rp)	Bertambah/ Berkurang (%)
Penerimaan Pajak Daerah	169.682.578.756,00	120.093.411.768,00	41,29
Penerimaan Retribusi Daerah	18.953.321.094,00	21.156.190.869,00	(10,41)
Penerimaan Hasil Pengelolaan Kekayaan Daerah Yg Dipisahkan	28.082.640.133,00	26.880.782.928,00	4,47
Penerimaan Lain-lain PAD yang Sah	215.528.173.304,00	206.612.907.247,00	4,31
Penerimaan Dana Bagi Hasil	45.076.264.055,00	45.715.118.226,00	(1,40)
Penerimaan Dana Alokasi Umum	970.712.969.712,00	975.017.297.000,00	(0,44)
Penerimaan Dana Alokasi Khusus Fisik	142.757.134.389,00	130.813.174.580,00	9,13
Penerimaan Dana Alokasi Khusus Non Fisik	322.603.801.305,00	226.935.943.889,00	42,16



Catatan atas Laporan Keuangan
Untuk tahun-tahun yang berakhir pada tanggal 31 Desember 2022 dan 2021

Uraian	Tahun 2022 (Rp)	Tahun 2021 (Rp)	Bertambah/ Berkurang (%)
Penerimaan Dana Insentif	14.367.981.000,00	0,00	0,00
Penerimaan Dana Desa	393.231.309.000,00	391.044.109.000,00	0,56
Dana Penyesuaian	0,00	27.942.576.000,00	(100,00)
Penerimaan Dana Bagi Hasil Provinsi	192.799.361.034,00	169.742.571.852,00	13,58
Penerimaan Bantuan Keuangan	19.161.836.000,00	15.430.420.000,00	24,18
Penerimaan Hibah	24.625.485.254,00	111.734.639.179,00	(77,96)
Arus Kas Masuk dari Aktivitas Operasi	2.557.582.855.036,00	2.469.119.142.538,00	3,58

Arus Kas Masuk dari Aktivitas Operasi Tahun 2022 sebesar Rp2.557.582.855.036,00 dan Tahun 2021 sebesar Rp2.469.119.142.538,00 atau mengalami kenaikan sebesar 3,58%. Kenaikan tersebut secara akumulasi karena ada kenaikan pada sembilan pos yaitu Penerimaan Pajak Daerah sebesar 41,29 %, Penerimaan Hasil Pengelolaan Kekayaan Daerah yang Dipisahkan sebesar 4,47 %, Penerimaan Lain - lain PAD yang Sah sebesar 4,31%, Penerimaan Dana Alokasi Khusus Fisik sebesar 9,13%, Penerimaan Dana Alokasi Khusus Non Fisik 42,16%, Penerimaan Dana Insentif 100 %, Penerimaan Dana Desa 0,56%, Pendapatan Bagi Hasil Provinsi sebesar 13,58% dan Penerimaan Bantuan Keuangan sebesar 24,18 %. Penurunan terjadi pada lima pos yaitu penerimaan retribusi daerah sebesar 10,41 %, Penerimaan Dana Bagi Hasil sebesar 1,40%, Penerimaan Dana Alokasi Umum sebesar 0,44 %, Dana Penyesuaian sebesar 100 %, serta pendapatan hibah 77,96 %.

Penerimaan Hibah menurun drastis jika dibandingkan antara tahun 2022 dengan 2021 karena untuk Pendapatan Dana BOS semula dilaporkan dalam Penerimaan Hibah sekarang dilaporkan pada pos Penerimaan DAK Non Fisik. Penerimaan Dana Insentif tahun 2021 dilaporkan pada pos Dana Penyesuaian.

Berdasarkan formula, hubungan Arus Kas Masuk dari Aktivitas Operasi dengan Pendapatan LRA, sebagai berikut.

Arus Kas Masuk dari Aktivitas Operasi = Pendapatan LRA - Pendapatan dari Hasil Penjualan Aset Tetap dan Aset Lainnya, atau

Arus Kas Masuk dari Aktivitas Operasi - Pendapatan LRA + Pendapatan dari Hasil Penjualan Aset Tetap dan Aset Lainnya = Rp0,00

Rp2.557.582.855.036,00 - Rp 2.558.024.177.090,00 + Rp 441.322.054,00 = Rp0,00

5.5.1.2. Arus Kas Keluar

Arus Kas Keluar dari Aktivitas Operasi Tahun 2022 sebesar Rp2.266.323.110.184,00 dan Tahun 2021 sebesar Rp2.162.003.075.639,00. Arus Kas Masuk dari Aktivitas Operasi Tahun Anggaran 2022 dan Tahun Anggaran 2021 dengan rincian sebagai berikut.

Tabel 5. 200 Arus Kas Keluar dari Aktivitas Operasi

Uraian	Tahun 2022 (Rp)	Tahun 2021 (Rp)	Bertambah/ Berkurang (%)
Pembayaran Pegawai	909.490.218.457,00	872.000.973.628,00	4,30
Pembayaran Barang dan Jasa	517.021.760.709,00	497.012.849.640,00	4,03
Pembayaran Belanja Hibah	138.442.265.179,00	95.879.446.541,00	44,39
Pembayaran Belanja Bantuan Sosial	14.779.952.040,00	5.481.650.000,00	169,63
Pembayaran Tak Terduga	3.345.921.800,00	50.039.581.363,00	(93,31)
Pembayaran Bagi Hasil Pajak ke	18.398.958.004,00	13.628.409.596,00	35,00



Catatan atas Laporan Keuangan
Untuk tahun-tahun yang berakhir pada tanggal 31 Desember 2022 dan 2021

Uraian	Tahun 2022 (Rp)	Tahun 2021 (Rp)	Bertambah/ Berkurang (%)
Kabupaten/Kota			
Pembayaran Belanja Bantuan Keuangan Daerah kepada Desa	664.844.033.995,00	627.960.164.871,00	5,87
Arus Kas Keluar dari Aktivitas Operasi	2.266.323.110.184,00	2.162.003.075.639,00	4,83

Arus Kas Keluar dari Aktivitas Operasi Tahun 2022 sebesar Rp2.266.323.110.184,00 dan Tahun 2021 sebesar Rp2.162.003.075.639,00 atau mengalami kenaikan sebesar 4,83%. Peningkatan Arus Kas Keluar dari Aktivitas Operasi terjadi pada enam pos, yaitu Pembayaran Pegawai sebesar 4,30%, Pembayaran Barang dan Jasa sebesar 4,03%, Pembayaran Belanja Hibah sebesar 44,39%, Pembayaran Belanja Bantuan Sosial sebesar 169,63%, Pembayaran Bagi Hasil Pajak ke Kabupaten/Kota sebesar 35,00% dan Pembayaran Bantuan Keuangan Daerah kepada Desa sebesar 5,78%. Penurunan terjadi pada satu pos yaitu Pembayaran Tak Terduga sebesar 93,31%.

Berdasarkan formula, hubungan antara Arus Kas Keluar dari Aktivitas Operasi dengan Belanja Operasi, Belanja Tak Terduga, dan Belanja Transfer pada LRA, sebagai berikut.

Arus Kas Keluar dari Aktivitas Operasi = Belanja Operasi + Belanja Tak Terduga + Belanja Transfer

atau Arus Kas Keluar dari Aktivitas Operasi – Belanja Operasi - Belanja Tak Terduga - Belanja Transfer = Rp0,00

Rp2.266.323.110.184,00 – Rp1.579.734.196.385,00 – Rp3.345.921.800,00 – Rp683.242.991.999,00 = Rp0,00

5.5.2. Arus Kas dari Aktivitas Investasi

Aktivitas Investasi mencerminkan penerimaan dan pengeluaran kas dalam rangka perolehan dan pelepasan sumber daya ekonomi yang bertujuan untuk meningkatkan dan mendukung pelayanan pemerintah kepada masyarakat di masa yang akan datang.

Arus Kas Bersih dari Aktivitas Investasi pada Tahun 2022 sebesar (Rp333.061.569.439,00) dan Tahun 2021 sebesar (Rp266.229.540.692,00). Hal ini menggambarkan bahwa pada Tahun 2022 Aktivitas Investasi Pemerintah Kabupaten Magelang mengalami penurunan dibanding Tahun 2021.

5.5.2.1. Arus Kas Masuk

Arus Kas Masuk dari Aktivitas Investasi Tahun 2022 sebesar Rp441.322.054,00 dan Tahun 2021 sebesar Rp635.172.561,00. Arus kas Masuk dari Aktivitas Investasi merupakan penerimaan Pemkab Magelang yang berasal dari penjualan aset tetap dan aset lainnya. Rincian Arus Kas Masuk dari Aktivitas Investasi Tahun 2022 dan Tahun 2021 sebagai berikut.

Tabel 5. 201 Arus Kas Masuk dari Aktivitas Investasi

Uraian	Tahun 2022 (Rp)	Tahun 2021 (Rp)	Bertambah/ Berkurang (%)
Penjualan atas Peralatan dan Mesin	334.183.454,00	360.610.761,00	(7,33)
Penjualan atas Gedung dan Bangunan	69.250.000,00	229.518.800,00	(69,83)
Penjualan Aset Tetap Lainnya	4.264.000,00	13.951.000,00	(69,44)
Penjualan Aset Lainnya	33.624.600,00	31.092.000,00	8,15
Arus Kas Masuk dari Aktivitas Investasi	441.322.054,00	635.172.561,00	(30,52)



Arus Kas Masuk dari Aktivitas Investasi Tahun 2022 mengalami penurunan sebesar 30,52% dari Arus Kas Masuk Aktivitas Investasi Tahun 2021. Penurunan terjadi pada tiga pos yaitu Penjualan atas Peralatan dan Mesin sebesar 7,33%, Penjualan atas Gedung dan Bangunan sebesar 69,83%, dan Penjualan Aset Tetap Lainnya sebesar 69,44%. Sedangkan kenaikan terjadi pada pos Penjualan Aset Lainnya sebesar 8,15%.

5.5.2.2. Arus Kas Keluar

Arus Kas Keluar dari Aktivitas Investasi Tahun 2022 sebesar Rp333.502.891.493,00 dan Tahun 2021 sebesar Rp266.864.713.253,00. Arus Kas Keluar dari Aktivitas Investasi merupakan pengeluaran Pemerintah Kabupaten Magelang untuk pembentukan dana cadangan, perolehan aset tetap dan aset lain serta penyertaan modal Pemerintah Daerah. Rincian Arus Kas Keluar dari Aktivitas Investasi sebagai berikut.

Tabel 5. 202 Arus Kas Keluar dari Aktivitas Investasi

Uraian	Tahun 2022 (Rp)	Tahun 2021 (Rp)	Bertambah/ Berkurang (%)
Pembentukan Dana Cadangan	25.000.000.000,00	10.000.000.000,00	150,00
Perolehan Tanah	29.958.753.449,00	1.282.719.408,00	2.235,57
Perolehan Peralatan dan Mesin	125.167.670.997,00	79.475.721.306,00	57,49
Perolehan Gedung dan Bangunan	49.618.052.297,00	118.861.327.368,00	(58,26)
Perolehan Jalan, Irigasi, dan Jaringan	89.144.512.113,00	43.812.356.370,00	103,47
Perolehan Aset Tetap Lainnya	10.113.902.637,00	7.286.258.061,00	38,81
Perolehan Aset Lainnya	0,00	442.330.740,00	(100,00)
Penyertaan Modal Pemerintah Daerah	4.500.000.000,00	5.704.000.000,00	(21,11)
Arus Kas Keluar dari Aktivitas Investasi	333.502.891.493,00	266.864.713.253,00	24,97

Arus Kas Keluar dari Aktivitas Investasi Tahun 2022 naik sebesar 24,97% bila dibandingkan dengan Arus Kas Keluar dari Aktivitas Investasi Tahun 2021. Kenaikan tersebut terjadi pada lima pos yaitu Pembentukan Dana Cadangan sebesar 150,00%, pos Perolehan Tanah sebesar 2.235,57%, pos Perolehan Peralatan dan Mesin sebesar 57,49%, pos Perolehan Jalan, Irigasi, dan Jaringan sebesar 103,47%, pos dan Perolehan Aset Tetap Lainnya 38,81%. Penurunan terjadi pada tiga pos yaitu pos Perolehan Gedung dan Bangunan sebesar 58,26%, pos Perolehan Aset Lainnya sebesar 100,00% dan pos Penyertaan Modal Pemerintah Daerah sebesar 21,11%.

Berdasarkan formula hubungan antara Arus Kas Keluar dari Aktivitas Investasi dengan Belanja Modal, Pembentukan Dana Cadangan dan Penyertaan Modal pada LRA sebagai berikut.

Arus Kas Keluar dari Aktivitas Investasi = Belanja Modal + Pembentukan Dana Cadangan + Penyertaan Modal

atau Arus Kas Keluar dari Aktivitas Investasi – Belanja Modal – Pembentukan Dana Cadangan – Penyertaan Modal = Rp0,00

Rp333.502.891.493,00 - (Rp29.958.753.449,00 + Rp125.167.670.997,00 + Rp49.618.052.297,00 + Rp89.144.512.113,00 + Rp10.113.902.637,00) - Rp25.000.000.000,00 – Rp4.500.000.000,00 = Rp0,00

Arus Kas Keluar dari Aktivitas Investasi berbeda dengan realisasi belanja modal di tahun 2022 disebabkan pada tahun 2022 Pemerintah Kabupaten Magelang melakukan



pembentukan dana cadangan untuk kebutuhan pendanaan pemilukada dan melakukan penyertaan modal kepada Perusahaan Daerah Air Minum Tirta Gemilang.

5.5.3. Arus Kas dari Aktivitas Pendanaan

Arus Kas dari Aktivitas Pendanaan mencerminkan penerimaan dan pengeluaran kas bruto sehubungan dengan pendanaan defisit atau penggunaan surplus anggaran yang bertujuan untuk memprediksi klaim pihak lain terhadap arus kas pemerintah dan klaim pemerintah terhadap pihak lain di masa yang akan datang.

Arus Kas Bersih dari Aktivitas Pendanaan pada Tahun 2022 dan Tahun 2021 sebesar Rp0,00.

5.5.3.1. Arus Kas Masuk

Arus Kas Masuk dari Aktivitas Pendanaan Tahun 2022 sebesar Rp0,00 dan Tahun 2021 sebesar Rp0,00.

5.5.3.2. Arus Kas Keluar

Arus Kas Keluar dari Aktivitas Pendanaan Tahun 2022 sebesar Rp0,00 dan Tahun 2021 sebesar Rp0,00.

5.5.4. Arus Kas dari Aktivitas Transitoris

Arus Kas dari Aktivitas Transitoris mencerminkan penerimaan dan pengeluaran kas bruto yang tidak mempengaruhi anggaran pendapatan, belanja dan pembiayaan pemerintah atau merupakan aktifitas non anggaran.

Arus Kas Bersih dari Aktivitas Transitoris Tahun 2022 sebesar Rp107.005.922,00 dan Tahun 2021 sebesar Rp49.257.833,00.

5.5.4.1. Arus Kas Masuk

Arus Kas Masuk dari Aktivitas Transitoris adalah penerimaan perhitungan pihak ketiga, penerimaan UUDP tahun lalu maupun mutasi pendapatan bunga dana BOS dari kas BOS ke RKUD.

Arus Kas Masuk dari Aktivitas Transitoris Tahun 2022 sebesar Rp131.236.190.896,00 dan Tahun 2021 sebesar Rp57.549.533.020,00 dengan rincian sebagai berikut.

Tabel 5. 203 Arus Kas Masuk dari Aktivitas Transitoris

Uraian	Tahun 2022 (Rp)	Tahun 2021 (Rp)	Bertambah/ Berkurang (%)
Penerimaan Perhitungan Pihak Ketiga	131.236.190.896,00	57.549.532.544,00	128,04
Mutasi Kas BOS ke RKUD	83.714,00	476,00	17,486,97
Arus Kas Masuk dari Aktivitas Transitoris	131.236.274.610,00	57.549.533.020,00	128,04

Arus Kas Masuk dari Aktivitas Transitoris Tahun 2022 naik sebesar 128,04% dari tahun 2021 karena adanya kenaikan pada pos Penerimaan Perhitungan Pihak Ketiga sebesar 128,04% dan pos Mutasi Bunga BOS ke RKUD sebesar 17.486,97%.

5.5.4.2. Arus Kas Keluar

Arus Kas Keluar dari Aktivitas Transitoris Tahun 2022 sebesar Rp131.129.268.688,00 dan Tahun 2021 sebesar Rp57.500.275.187,00, dengan rincian sebagai berikut.



Tabel 5. 204 Arus Kas Keluar dari Aktivitas Transitoris

Uraian	Tahun 2022 (Rp)	Tahun 2021 (Rp)	Bertambah/ Berkurang (%)
Pengeluaran Perhitungan Pihak Ketiga	131.129.268.688,00	57.500.275.187,00	128,05
Arus Kas Keluar dari Aktivitas Transitoris	131.129.268.688,00	57.500.275.187,00	128,05

Arus Kas Keluar Aktivitas Transitoris Tahun 2022 naik sebesar 128,05% dari Tahun 2021 karena adanya kenaikan pada pos Pengeluaran Perhitungan Pihak Ketiga sebesar 128,05%.

5.5.5. Kenaikan/Penurunan Kas

Terdapat penurunan kas selama periode 1 Januari 2022 sampai dengan 31 Desember 2022 sebesar (Rp41.694.818.665,00) yang merupakan penjumlahan dari Arus Kas Bersih dari aktivitas operasi, arus kas bersih dari aktivitas investasi, arus kas bersih dari aktivitas pendanaan dan arus kas bersih dari aktivitas transitoris yang dikelola oleh BUD, BOS dan BLUD. Saldo awal kas BUD, BLUD dan BOS sebesar Rp328.692.599.697,00 sehingga saldo akhir kas di BUD, Kas BLUD dan Kas BOS, Kas di bendahara pengeluaran dan Kas di bendahara penerimaan dan Kas Lainnya sebesar Rp286.997.781.032,00.

Tabel 5. 205 Kenaikan/Penurunan Kas

Uraian	Tahun 2022 (Rp)	Tahun 2021 (Rp)	Bertambah/ Berkurang (%)
Saldo Awal Kas	328.692.599.697,00	287.756.815.657,00	14,23
Saldo Akhir Kas	286.997.781.032,00	328.692.599.697,00	(12,69)
Kenaikan/Penurunan Kas	(41.694.818.665,00)	40.935.784.040,00	(201,85)

5.5.5.1. Saldo Awal Kas

Saldo Awal Kas Tahun 2022 sebesar Rp328.692.599.697,00 merupakan posisi kas per 31 Desember 2021 yang di kelola oleh BUD, Bendahara SKPD, BLUD dan BOS dengan rician sebagai berikut.

Kas di Kas Daerah	Rp259.650.897.763,00
Kas di Bendahara Penerimaan	Rp159.867,00
Kas di Bendahara Pengeluaran	Rp50.170.345,00
Kas di BLUD	Rp68.550.085.220,00
Kas BOS	Rp441.286.502,00
Saldo Awal Kas 2022	Rp328.692.599.697,00

5.5.5.2. Saldo Akhir Kas

Saldo Akhir Kas Tahun 2022 sebesar Rp 286.997.781.033,00 merupakan Saldo Awal Kas Tahun 2022 sebesar Rp328.692.599.697,00 dikurangi dengan penurunan kas kas selama periode Tahun 2022 sebesar (Rp41.694.818.665,00). Saldo Akhir Kas terdiri dari Saldo Akhir Kas pada BUD, Bendahara SKPD, BLUD dan BOS dengan perincian sebagai berikut.

Kas di Kas Daerah	Rp235.054.907.127,00
Kas di Bendahara Penerimaan	Rp55.015.709,00
Kas di Bendahara Pengeluaran	Rp10.803.947,00
Kas di BLUD	Rp51.532.515.089,00
Kas BOS	Rp344.539.160,00
Saldo Akhir Kas Tahun 2022	Rp286.997.781.032,00



5.6. Penjelasan Laporan Perubahan Ekuitas

Laporan Perubahan Ekuitas merupakan Laporan penghubung antara Laporan Operasional dengan Neraca tentang kenaikan atau penurunan ekuitas dan aktivitas operasional pada tahun pelaporan.

5.6.1. Ekuitas Awal

Saldo Ekuitas Awal Tahun Anggaran 2022 sebesar Rp3.560.364.605.758,53 merupakan Saldo Ekuitas per 31 Desember 2021 pada Laporan Neraca. Apabila dibandingkan dengan Saldo Ekuitas Awal tahun 2021 sebesar Rp3.408.475.178.261,23 terdapat peningkatan sebesar 4,46%.

5.6.2. Surplus /Defisit-LO

Saldo Surplus/Defisit-LO merupakan selisih antara Pendapatan – LO dengan Beban pada Laporan Operasional. Untuk tahun yang berakhir pada 31 Desember 2022 terdapat surplus sebesar Rp111.137.934.325,54 dan apabila dibandingkan dengan saldo surplus - LO per 31 Desember 2021 sebesar Rp156.538.876.911,45 terdapat penurunan sebesar 29,00%.

5.6.3. Dampak Kumulatif Kesalahan

Saldo Akun Dampak Kumulatif Kesalahan per 31 Desember 2022 sebesar (Rp7.815.751.402,76).Apabila dibandingkan dengan saldo akun Dampak Kumulatif Kesalahan per 31 Desember 2021 sebesar (Rp4.649.449.414,15) terdapat peningkatan sebesar 68,10%.

Dampak Kumulatif Kesalahan terdiri dari berikut.

Tabel 5. 206 Kenaikan Penurunan Dampak Kumulatif Kesalahan

Uraian	Tahun 2022 (Rp)	Tahun 2021 (Rp)	Bertambah/ Berkurang (%)
Koreksi Nilai Persediaan	0,00	0,00	
Selisih Revaluasi Aset Tetap	0,00	0,00	
Lain-lain	(7.815.751.402,76)	(4.649.449.414,15)	68,10
Saldo Akhir Kas	(7.815.751.402,76)	(4.649.449.414,15)	68,10

5.6.3.1. Lain-lain

Dampak Kumulatif Kesalahan – Lain-lain(Rp7.815.751.402,76) dapat dijelaskan sebagai berikut.

Tabel 5. 207 Dampak Kumulatif Perubahan Kebijakan/Kesalahan Mendasar

No.	Keterangan	Jumlah (Rp)
1.	Koreksi Piutang Lain-lain PAD yang Sah	(5.762.513,00)
1.1	Piutang Pendapatan BLUD Koreksi piutang pasien umum yang tercover jasa rahrja tahun 2021 pada skpd rsud muntlan sebesar (5.688.187,00) dan pengurangan piutang karena keringanan biaya pasien oleh dirut merah putih pada SKPD Dinkes sebesar (74.326,00)	(5.762.513,00)
2.	Koreksi Persediaan	48.050.500,00
2.1	Persediaan untuk Dijual/Diserahkan Kepada Masyarakat Koreksi persediaan sebelum tahun 2022 yang belum dicatat atas persediaan bibit anggrek, SKPD Distanpangan.	48.050.500,00



Catatan atas Laporan Keuangan
Untuk tahun-tahun yang berakhir pada tanggal 31 Desember 2022 dan 2021

No.	Keterangan	Jumlah (Rp)
3.	Koreksi Peralatan dan Mesin	93.792.802,00
3.1	Alat Angkutan Darat Bermotor Koreksi yang dikarenakan terdapat aset yang belum tercatat atas pengadaan tahun 2017 (inventarisasi) SKPD Dinas Lingkungan Hidup	112.350.000,00
3.2	Alat Kantor Merupakan penambahan koreksi ekuitas yang disebabkan adanya kelasalahan pencatatan nilai aset tetap alat kantor pada Dinas Kesehatan	14.872.582,00
3.3	Alat Kedokteran Merupakan penambahan koreksi ekuitas yang disebabkan adanya kelasalahan pencatatan nilai aset tetap alat kedokteran pada Dinas Kesehatan	7.974.399,00
3.4	Alat Peraga Praktik Sekolah Merupakan penambahan koreksi ekuitas yang disebabkan adanya kelasalahan pencatatan nilai aset tetap alat peraga praktik sekolah pada Dinas Kesehatan	891.000,00
3.5	Alat Rumah Tangga Nilai bersih koreksi ekuitas yang disebabkan kesalahan perhitungan aset tetap pada Dinas Kesehatan senilai (16.494.451,00) dan SKPD Kec.Tempuran senilai 10.000.000,00	(6.494.451,00)
3.6	Meja dan Kursi Kerja/Rapat Pejabat Nilai bersih koreksi ekuitas yang disebabkan kesalahan perhitungan aset tetap pada Dinas Kesehatan	(8.727.910,00)
3.7	Alat Studio Nilai bersih koreksi ekuitas yang disebabkan kesalahan perhitungan aset tetap pada Dinas Kesehatan	(1.669.634,00)
3.8	Unit Alat Laboratorium Nilai bersih koreksi ekuitas yang disebabkan kesalahan perhitungan aset tetap pada Dinas Kesehatan	(5.406.081,00)
3.9	Komputer Unit Nilai bersih koreksi ekuitas yang disebabkan kesalahan perhitungan aset tetap pada Dinas Kesehatan	(19.522.615,00)
3.10	Peralatan Komputer Nilai bersih koreksi ekuitas yang disebabkan kesalahan perhitungan aset tetap pada Dinas Kesehatan	(474.488,00)
4.	Koreksi Gedung dan Bangunan	2.727.172.555,00
4.1	Tugu/Tanda Batas Nilai koreksi ekuitas yang di karenakan adanya penambahan nilai aset tetap tugu / tanda batas atas hasil inventarisasi aset pada SKPD Dinas Kesehatan senilai 26.500.000,00 dan BPPKAD senilai 10.965.618,00	37.465.618,00
4.2	Bangunan Gedung Tempat Kerja Nilai bersih koreksi ekuitas yang disebabkan kesalahan perhitungan aset tetap pada Dinas Kesehatan senilai (27.969.473,00) dan penambahan nilai koreksi ekuitas dari hasil inventarisasi aset pada SKPD BPPKAD senilai 2.717.676.410,00	2.689.706.937,00
5.	Koreksi Konstruksi Dalam Pengerjaan	(269.233.980,00)
5.1	Konstruksi Dalam Pengerjaan Tanah Merupakan nilai koreksi ekuitas yang disebabkan adanya double catat KDP tahun sebelumnya terdapat pada SKPD BPPKAD	(269.233.980,00)
6.	Koreksi Akumulasi Penyusutan	(6.832.077.655,64)
6.1	Akumulasi Penyusutan Alat Besar Koreksi akumulasi penyusutan alat besar di karenakan reklas antar rincian aset tetap dalam satu akun aset tetap yang membuat umur ekonomis aset tersebut berbeda, terdapat pada SKPD Dinas Lingkungan Hidup.	1.091.390.380,50
6.2	Akumulasi Penyusutan Alat Studio, Komunikasi, dan Pemancar Merupakan nilai koreksi ekuitas yang disebabkan adanya kesalahan pencatatan / kurang catat (hasil inventarisasi) akumulasi penyusutan aset pada Dinas Kesehatan.	1.669.634,00



Catatan atas Laporan Keuangan
Untuk tahun-tahun yang berakhir pada tanggal 31 Desember 2022 dan 2021

No.	Keterangan	Jumlah (Rp)
6.3	Akumulasi Penyusutan Komputer Merupakan nilai koreksi ekuitas yang disebabkan adanya kesalahan pencatatan / kurang catat (hasil inventarisasi) akumulasi penyusutan aset pada Dinas Kesehatan.	19.997.103,00
6.4	Akumulasi Penyusutan Alat Angkutan Koreksi akumulasi penyusutan alat angkutan di karenakan reklas antar rincian aset tetap dalam satu akun aset tetap yang membuat umur ekonomis aset tersebut berbeda, terdapat pada SKPD Dinas Lingkungan Hidup.	(1.805.495.390,15)
6.5	Akumulasi Penyusutan Alat Kantor dan Rumah Tangga Merupakan nilai koreksi ekuitas yang dikarenakan adanya penambahan akumulasi penyusutan alat kantor dan rumah tangga dari pendapatan hibah, SKPD RSUD Muntian senilai (43.900.714,00) dan koreksi atas kurang catat aset pada Dinas Kesehatan (hasil inventarisasi) senilai 10.349.779,00 dan Kec. Tempuran senilai (6.000.000,00)	(39.550.935,00)
6.6	Akumulasi Penyusutan Alat Kedokteran dan Kesehatan Merupakan nilai koreksi ekuitas yang dikarenakan adanya penambahan akumulasi penyusutan alat kedokteran dan kesehatan dari pendapatan hibah, SKPD RSUD Muntian senilai (4.801.270.070,20) dan pengurangan atas hasil inventarisasi aset pada Dinas Kesehatan senilai (7.974.399,00)	(4.809.244.469,20)
6.7	Akumulasi Penyusutan Alat Laboratorium Merupakan nilai koreksi ekuitas yang dikarenakan adanya penambahan akumulasi penyusutan alat laboratorium dari pendapatan hibah, SKPD RSUD Muntian senilai (353.718.259,88) dan pada Dinas Kesehatan terdapat penambahan koreksi ekuitas atas hasil inventarisasi aset senilai 4.106.620,89.	(349.611.638,99)
6.8	Akumulasi Penyusutan Bangunan Gedung Merupakan nilai koreksi ekuitas yang dikarenakan adanya penambahan akumulasi penyusutan bangunan gedung dari pendapatan hibah pada SKPD RSUD Muntian senilai (842.597.816,40) dan kesalahan pencatatan beban penyusutan tahun sebelumnya pada SKPD BPPKAD senilai (22.249.410,00) dan DINKES senilai 7.831.452,44	(857.015.773,96)
6.9	Akumulasi Penyusutan Tugu Tanda Batas Koreksi ekuitas yang disebabkan adanya kesalahan pencatatan akumulasi penyusutan / hasil inventarisasi aset pada Dinas Kesehatan	(3.710.000,00)
6.10	Akumulasi Penyusutan Jalan dan Jembatan Koreksi akumulasi penyusutan jalan dan jembatan yang dikarenakan adanya reklasifikasi aset dari KDP ke JIJ, SKPD DPUPR	(80.506.565,84)
7.	Koreksi Akumulasi Amortisasi Aset Tidak Berwujud	(309.703.824,87)
7.1	Akumulasi Amortisasi Aset Tidak Berwujud-Software Nilai bersih koreksi ekuitas yang disebabkan kesalahan perhitungan aset tetap pada Dinas Kesehatan senilai (302.929.300,00) dan skpd BPBD senilai (6.774.524,87) yang di karenakan reklas dari aset tetap peralatan mesin.	(309.703.824,87)
8.	Koreksi Aset Lain-lain	(56.771.428,57)
8.1	Aset Rusak Berat/Usang Koreksi Akumulasi Penyusutan Aset Lain Lain yang disebabkan karena salah pencatatan nilai akumulasi penyusutan Aset Lain Lain, SKPD BPPKAD	(56.771.428,57)
9.	Koreksi Nilai Pendapatan Diterima di Muka	(448.709.569,68)
9.1	Pendapatan Diterima Dimuka-Sewa Gedung dan Bangunan Koreksi yang di karenakan kesalahan perhitungan pendapatan diterima dimuka tahun sebelumnya , SKPD DISPETERIKAN sebesar (85.493,60) dan koreksi atas pencatatan saldo awal PDM tahun 2021 pada SKPD BPPKAD sebesar (386.583.147,67)	(386.668.641,27)
9.2	Pendapatan Diterima Dimuka-Sewa Tanah Koreksi ekuitas yang disebabkan adanya kesalahan pencatatan atas PDM sewa tanah tahun sebelumnya pada SKPD BPPKAD senilai (60.412.693,41) dan pada SKPD DISKOMINFO terdapat Kelebihan pembayaran piutang yang harus dikoreksi senilai (1.628.235,00).	(62.040.928,41)



Catatan atas Laporan Keuangan
Untuk tahun-tahun yang berakhir pada tanggal 31 Desember 2022 dan 2021

No.	Keterangan	Jumlah (Rp)
10.	Koreksi Pendapatan Transfer Pemerintah Pusat-LO	(2.762.508.288,00)
10.1	Pendapatan Transfer Pemerintah Pusat- LO koreksi ekuitas atas pendapatan transfer pemerintah pusat - LO yang di karenakan transfer DAU yang dipotong langsung atas silpa BOP PAUD 2021 senilai (1.920.900.000,00) dan silpa dana BOS 2011 senilai (841.608.288,00) terdapat pada SKPD BPPKAD.	(2.762.508.288,00)
Jumlah		(7.815.751.402,76)

Rincian Koreksi Ekuitas Lainnya Tahun 2022 terdapat dalam **Lampiran 5.90**.

5.6.4. Ekuitas Akhir

Ekuitas Akhir merupakan Saldo Ekuitas Awal ditambah Surplus /Defisit LO, dan Dampak Kumulatif Kesalahan. Saldo Ekuitas Akhir akan dicatat dan disajikan pada Laporan Neraca. Saldo Ekuitas Akhir per 31 Desember 2022 sebesar Rp3.663.686.788.681,31 dibandingkan saldo Ekuitas Akhir per 31 Desember 2021 sebesar Rp3.560.364.605.758,53 terdapat peningkatan sebesar 2,90%.



5.7. Informasi Penting Lainnya

5.7.1. Dana Bencana Alam

Pemkab Magelang memiliki rekening untuk menampung dana bantuan dari masyarakat yang berada di rekening Bank Jateng Cabang Magelang dengan Nomor Rekening 1.005.00829.4 Saldo per 31 Desember 2021 sebesar Rp406.239.245,00. Sedangkan Saldo per 31 Desember 2022 sebesar Rp410.320.267,00.

Tabel 5. 69 Mutasi Rekening Dana Bencana Alam

MUTASI REKENING DANA BENCANA KAB. MAGELANG			
No. REK : 1-005-00829-4			
	Debet	Kredit	Saldo
Saldo Tahun 2021			406.239.245,00
Mutasi Dana COVID-19			
- Masuk			
- Keluar			
- Disetorkan ke RKUD			
<i>Dana Covid Murni</i>			
<i>Bunga Jagir</i>			
Mutasi Dana Merapi			
- Masuk			
- Keluar			
Bunga Jagir :			
- Bunga Jagir Keseluruhan		4.081.022,00	410.320.267,00
Saldo per 31 Desember 2022		4.081.022,00	410.320.267,00

5.7.2. Ikhtisar Laporan Pertanggungjawaban Realisasi Pelaksanaan APBDes

Pemerintah Kabupaten Magelang terdiri dari 21 kecamatan dan 367 desa. Selama tahun 2022, total penerimaan dan pengeluaran Desa adalah Rp470.786.323.850,00 dan Rp509.423.003.429,00

Sesuai Permendagri Nomor 50 Tahun 2018, Pemda diwajibkan menyusun ikhtisar Laporan Pertanggungjawaban Realisasi Pelaksanaan APBDesa. Ikhtisar Laporan Pertanggungjawaban Realisasi Pelaksanaan APBDesa dapat dilihat pada **Lampiran 5.91**.

5.7.3. Dana Tugas Pembantuan dan Urusan Bersama

Pada Tahun Anggaran 2022 Pemerintah Kabupaten Magelang tidak melaksanakan Tugas Pembantuan Mandiri. Pemerintah Kabupaten Magelang hanya melaksanakan Tugas Pembantuan Provinsi Jawa Tengah dengan jumlah anggaran sebesar Rp9.388.283.000,00 dan realisasi keuangan sebesar Rp7.615.757.250,00 atau sebesar 81,12% dan realisasi fisik sebesar 92,80%. Capaian kinerja pelaksanaan Tugas Pembantuan Provinsi Jawa Tengah dapat dilihat pada **Lampiran 5.92**.

5.7.4. Dana Dekonsentrasi

Anggaran Dana Dekonsentrasi pada tahun 2022 adalah sebesar Rp770.990.000,00 dengan realisasi sebesar Rp745.670.000,00 atau sebesar 96,72% dan realisasi fisik sebesar 96,79% dengan rincian sebagaimana berikut :



Catatan atas Laporan Keuangan
Untuk tahun-tahun yang berakhir pada tanggal 31 Desember 2022 dan 2021

Tabel 5. 70 Laporan Realisasi Dana Dekonsentrasi

No	Instansi Nama Program/Kegiatan	Anggaran (Rp)	Realisasi			Ket
			Keuangan		Fisik	
			Rp	%	%	
1	Distanpangan					
	DEKONSENTRASI					
1	Kegiatan penguatan penyelenggaraan penyuluhan pertanian	744.960.000,00	720.240.000,00	96,68	96,68	
	Sub Jumlah 1	744.960.000,00	720.240.000,00	96,68	96,68	
2	Dinas Kesehatan					
	DEKONSENTRASI					
1	Data dan informasi sumber daya manusia kesehatan di daerah	17.400.000,00	16.800.000,00	96,55	100,00	
2	Rapat koordinasi lintas sektor program jaminan kesehatan	8.630.000,00	8.630.000,00	100,00	100,00	
	Sub Jumlah 2	26.030.000,00	25.430.000,00	97,69	100,00	
	Jumlah 1+2	770.990.000,00	745.670.000,00	96,72	96,79	

5.7.5. Dana APBN

Anggaran Pembangunan di Kabupaten Magelang yang berasal dari Dana APBN dan KSPN Lainnya tahun 2022 adalah sebesar Rp504.952.542.000,00 dengan realisasi sebesar Rp500.225.356.990,00 atau sebesar 99,06% dengan rincian sebagaimana berikut:

Tabel 5. 71 Anggaran Pembangunan dari Dana APBN dan KSPN

No	SKPD	Anggaran	Keuangan			
			Target	%	Realisasi	%
1	DPR KP	14.740.000.000,00	14.740.000.000,00	100,00	14.740.000.000,00	100,00
2	Disperinnaker	302.210.000,00	256.521.400,00	84,88	256.521.400,00	84,88
3	Disdikbud	31.535.400.000,00	31.535.400.000,00	100,00	31.535.400.000,00	100,00
4	Dinkes	324.038.500,00	324.038.500,00	100,00	261.751.090,00	80,78
5	Dinsos PPKB PPPA	458.025.893.500,00	458.025.893.500,00	100,00	453.406.684.500,00	98,99
6	Distanpangan	25.000.000,00	25.000.000,00	100,00	25.000.000,00	100,00
	Jumlah	504.952.542.000,00	504.906.853.400,00	99,99	500.225.356.990,00	99,06

5.7.6. Dana APBD Provinsi

Anggaran Pembangunan di Kabupaten Magelang yang berasal dari Dana APBD Provinsi tahun 2022 adalah sebesar Rp72.407.000.000,00 dengan realisasi sebesar Rp71.699.000.000,00 atau sebesar 99,02% dan realisasi fisik 100,00% dengan rincian sebagaimana berikut:

Tabel 5. 72 Tugas Pembantuan Provinsi

No	Instansi Nama Program/Kegiatan	Anggaran (Rp)	Realisasi			Ket
			Keuangan		Fisik	
			Rp	%	%	
1	DPRKP					TP Provinsi
	TUGAS PEMBANTUAN PROVINSI					
1	Perbaikan rumah tak layak huni untuk pencegahan terhadap tumbuh dan berkembangnya permukiman kumuh di luar kawasan permukiman kumuh dengan luas di bawah 10 Ha (Bankeupemdes di 13	7.092.000.000,00	7.092.000.000,00	100,00	100,00	



Catatan atas Laporan Keuangan
Untuk tahun-tahun yang berakhir pada tanggal 31 Desember 2022 dan 2021

No	Instansi Nama Program/Kegiatan	Anggaran (Rp)	Realisasi			Ket
			Keuangan		Fisik	
			Rp	%	%	
	kecamatan)					
2	DISPARPORA					
	TUGAS PEMBANTUAN PROVINSI					
1	Bankeupemdes	3.400.000.000,00	2.967.000.000,00	87,26	91,91	
3	DISPERMADES					
	TUGAS PEMBANTUAN PROVINSI					
1	Operasional KPMD 367 desa di Kabupaten Magelang	1.835.000.000,00	1.830.000.000,00	99,73	99,73	
2	Bantuan fasilitasi pembangunan kawasan perdesaan	350.000.000,00	350.000.000,00	100,00	100,00	
3	Bantuan keuangan pemerintah desa untuk peningkatan sarpras perdesaan	59.730.000.000,00	59.460.000.000,00	99,55	99,63	
	Jumlah	72.407.000.000,00	71.699.000.000,00	99,02	100,00	

5.7.7. Informasi terkait Penyelesaian Ganti Kerugian Daerah

Berdasarkan Laporan Hasil Pemantauan Nomor 20/LHPt/XVIII.SMG/01/2023 tanggal 5 Januari 2023 atas Penyelesaian Ganti Kerugian Daerah Pada Pemerintah Kabupaten Magelang Tahun 2022 diketahui :

Posisi sisa Tuntutan Perbendaharaan (TP), Tuntutan Ganti Rugi (TGR), Pihak Ketiga (P. III) dan Force Majeure (FM) adalah sebagai berikut:

1. Kasus kerugian daerah berupa Tuntutan Perbendaharaan (TP) nihil;
2. Kasus kerugian daerah berupa Tuntutan Ganti Rugi (TGR) nihil;
3. Kasus kerugian daerah oleh Pihak Ketiga Pihak Ketiga nihil; dan
4. Kasus kerugian daerah yang berupa Informasi sisa semester II adalah 111 kasus senilai Rp3.041.550.065,66.



BAB VI PENJELASAN ATAS INFORMASI-INFORMASI NON KEUANGAN

6.1. Domisili Entitas

Pemerintah Kabupaten Magelang berdomisili di Jalan Soekarno Hatta Kota Mungkid berdasarkan Peraturan Pemerintah Nomor 21 Tahun 1982 tentang Pemindahan Ibu Kota Kabupaten Daerah Tingkat II Magelang dari Wilayah Kotamadya Daerah Tingkat II Magelang ke Kec. Mungkid di Wilayah Kabupaten Daerah Tingkat II Magelang (Lembaran Negara Republik Indonesia Tahun 1982 Nomor 36).

6.2. Perubahan Struktur Organisasi Pemerintah Daerah

Memenuhi amanat Undang-Undang 23 Tahun 2014 tentang Pemerintahan Daerah serta Peraturan Pemerintah Nomor 18 Tahun 2016 tentang Perangkat Daerah yang mengharuskan terjadi perubahan struktur perangkat daerah, Pemerintah Kabupaten Magelang telah menetapkan Peraturan Daerah Nomor 10 Tahun 2020 tentang Perubahan atas Peraturan Daerah Nomor 19 Tahun 2016 tentang Pembentukan dan Susunan Perangkat Daerah Kabupaten Magelang.

Tabel 6.1 Perubahan Struktur OPD

No.	Perda Nomor 19 Tahun 2016	Perda Nomor 10 Tahun 2020
1	Disdikbud	Disdikbud
2	Dinkes	Dinkes
3	RSUD Muntilan	
4	DPU PR	DPU PR
5	DPR KP	DPR KP
6	Satuan Polisi Pamong Prajadan Penanggulangan Kebakaran	Satuan Polisi Pamong Prajadan Penanggulangan Kebakaran
7	BPBD	BPBD
8	Dinas Sosial, Pengendalian Penduduk dan Keluarga Berencana, Pemberdayaan Perempuan dan Perlindungan Anak	Dinas Sosial, Pengendalian Penduduk dan Keluarga Berencana, Pemberdayaan Perempuan dan Perlindungan Anak
9	Dinas Perindustrian dan Tenaga Kerja	Dinas Perindustrian dan Tenaga Kerja
10	Distanpangan	Distanpangan
11	Dinas Lingkungan Hidup	Dinas Lingkungan Hidup
12	Disdukcapil	Disdukcapil
13	Dispermades	Dispermades
14	Dishub	Dishub
15	Dinas Komunikasi dan Informatika	Dinas Komunikasi dan Informatika
16	Disdagkop UKM	Disdagkop UKM
17	Dinas Penanaman Modal dan Pelayanan Terpadu Satu Pintu	Dinas Penanaman Modal dan Pelayanan Terpadu Satu Pintu
18	Dinas Pariwisata, Kepemudaan dan Olahraga	Dinas Pariwisata, Kepemudaan dan Olahraga
19	Dispuspa	Dispuspa
20	Dispeterikan	Dispeterikan
21	Sekretariat Daerah	Sekretariat Daerah
22	Sekretariat Dewan Perwakilan Rakyat Daerah	Sekretariat Dewan Perwakilan Rakyat Daerah
23	Bappelitbangda	Bappelitbangda
24	BPPKAD	BPPKAD
25	Badan Kepegawaian Pendidikan dan Pelatihan Daerah	Badan Kepegawaian Pendidikan dan Pelatihan Daerah
26	Inspektorat	Inspektorat
27	Kec. Salaman	Kec. Salaman
28	Kec. Borobudur	Kec. Borobudur
29	Kec. Ngluwar	Kec. Ngluwar



Catatan atas Laporan Keuangan
Untuk tahun-tahun yang berakhir pada tanggal 31 Desember 2022 dan 2021

No.	Perda Nomor 19 Tahun 2016	Perda Nomor 10 Tahun 2020
30	Kec. Salam	Kec. Salam
31	Kec. Srumbung	Kec. Srumbung
32	Kec. Dukun	Kec. Dukun
33	Kec. Sawangan	Kec. Sawangan
34	Kec. Muntilan	Kec. Muntilan
35	Kec. Mungkid	Kec. Mungkid
36	Kec. Mertoyudan	Kec. Mertoyudan
37	Kec. Tempuran	Kec. Tempuran
38	Kec. Kajoran	Kec. Kajoran
39	Kec. Kaliangkrik	Kec. Kaliangkrik
40	Kec. Bandongan	Kec. Bandongan
41	Kec. Candimulyo	Kec. Candimulyo
42	Kec. Pakis	Kec. Pakis
43	Kec. Ngablak	Kec. Ngablak
44	Kec. Grabag	Kec. Grabag
45	Kec. Tegalrejo	Kec. Tegalrejo
46	Kec. Secang	Kec. Secang
47	Kec. Windusari	Kec. Windusari
48	Kantor Kesbangpol	Badan Kesbangpol

Beberapa hal terkait perubahan perangkat daerah tersebut adalah sebagai berikut.

1. Rumah Sakit Umum Daerah Muntilan yang dibentuk berdasarkan Peraturan Daerah Kabupaten Magelang Nomor 30 Tahun 2008 tentang Organisasi dan Tata Kerja Lembaga Teknis Daerah dan Satuan Polisi Pamong Praja sebagaimana telah diubah dengan Peraturan Daerah Kabupaten Magelang Nomor 4 Tahun 2011 tentang Perubahan Atas Peraturan Daerah Kabupaten Magelang Nomor 30 Tahun 2008 tentang Organisasi dan Tata Kerja Lembaga Teknis Daerah dan Satuan Polisi Pamong Praja, tetap melaksanakan tugasnya sampai dengan dibentuknya UPT yang melaksanakan urusan pemerintahan bidang kesehatan berbentuk rumah sakit daerah sesuai dengan ketentuan peraturan perundang-undangan.
2. UPT yang sudah dibentuk berdasarkan Peraturan Bupati Nomor 1 Tahun 2009 tentang Unit Pelaksana Teknis Badan dan Dinas di Lingkungan Pemerintah Kabupaten Magelang tetap melaksanakan tugasnya sampai dengan ditetapkannya Peraturan Bupati tentang Pembentukan UPT yang baru.
3. Pada tahun 2020 diterbitkan Peraturan Bupati Magelang Nomor 1 Tahun 2020 Tentang Kedudukan, Susunan Organisasi, Tugas dan Fungsi Serta Tata Kerja Sekretariat Daerah Kabupaten Magelang yang membagi Sekretariat Daerah menjadi 9 (sembilan) bagian, yaitu:
 - a. Bagian Pemerintahan
 - b. Bagian Hukum
 - c. Bagian Kesejahteraan Rakyat
 - d. Bagian Perekonomian dan Sumber Daya Alam
 - e. Bagian Administrasi Pembangunan
 - f. Bagian Pengadaan Barang Jasa
 - g. Bagian Umum
 - h. Bagian Organisasi
 - i. Bagian protokol dan Komunikasi Pimpinan



4. UPT Dinas Daerah terdapat Rumah Sakit Umum Daerah sebagai unit organisasi bersifat khusus serta pusat kesehatan masyarakat sebagai unit organisasi bersifat fungsional yang memberikan layanan secara professional
5. Rumah Sakit Daerah memiliki otonomi dalam pengelolaan keuangan dan barang milik daerah serta bidang kepegawaian

6.3. Permasalahan Batas Wilayah Kabupaten Magelang dengan Kota Magelang

Pada Tahun 2001 Pemerintah Kota Magelang berencana mengadakan kegiatan penegasan batas dengan Kabupaten Magelang, namun kegiatan tersebut baru terlaksana pada Tahun 2007 berdasarkan Permendagri Nomor 1 Tahun 2006 tentang Pedoman Penegasan Batas Daerah. Sebagai tindak lanjut dari rencana penegasan tersebut pada tanggal 23 Januari 2007 dilaksanakan penandatanganan Nota Kesepahaman (MOU) antara Bupati Magelang dengan Walikota Magelang Nomor 11 Tahun 2007 dan Nomor 01/PERJ/I/2007 tentang Pelaksanaan Penegasan Batas Daerah Antara Pemerintah Kota Magelang dengan Kabupaten Magelang.

Kegiatan tersebut berhasil menegaskan batas antara kota Magelang dengan Kec. Bandongan, Kec. Secang dan Kec. Tegalrejo di Kabupaten Magelang dengan telah ditandatanganinya Berita Acara pada Tahun 2009. Sedangkan perbatasan antara Kota Magelang dan Kabupaten Magelang di sisi Selatan yang berbatasan dengan Kec. Mertoyudan yang meliputi sebagian dari 3 (tiga) desa yaitu Desa Bulurejo, Desa Banyurojo dan Desa Mertoyudan di Kabupaten Magelang dengan 3 Kelurahan yaitu Kelurahan Jurangombo, Kelurahan Magersari dan Kelurahan Tidar di Kota Magelang belum dapat disepakati karena pihak Kota Magelang tidak bersedia menerima penggunaan dokumen berupa peta desa (menitplan) dari Desa Bulurejo, Desa Banyurojo dan Desa Mertoyudan yang telah dengan jelas menunjukkan batas kedua wilayah.

Pada tahun 2008 telah disepakati batas-batas antara Kabupaten Magelang dengan Kota Magelang di sisi Utara, Barat dan Timur yang dituangkan dalam Berita Acara Pelacakan Batas Daerah antara Kabupaten Magelang dan Kota Magelang yang ditandatangani oleh Sekretaris Daerah Kabupaten dan Kota Magelang. Dimana salah satu dokumen yang digunakan untuk penegasan batas di sisi Utara Barat dan Timur tersebut adalah peta desa dan buku C desa.

Sesuai dengan ketentuan dan Permendagri bahwa apabila terdapat permasalahan batas antara dua daerah dalam satu wilayah provinsi maka Gubernur memfasilitasi untuk penyelesaiannya. Berdasarkan hal tersebut Gubernur Jateng telah berkali-kali mengadakan pertemuan untuk mediasi penyelesaian permasalahan tersebut, namun tetap tidak dapat menghasilkan keputusan. Hasil mediasi oleh Gubernur tersebut kemudian disampaikan oleh Gubernur kepada Pemerintah Pusat untuk dimintakan keputusan.

Pada tanggal 10 Februari 2016, Bupati Magelang beserta tim diundang oleh Dirjen Bina Administrasi Kewilayahan (BAK) Kemendagri untuk bertemu dengan Walikota Magelang dan Tim. Hasil pertemuan diberikan 4 alternatif batas dan dimohon kepada masing-masing daerah untuk memilih salah satu dari keempat alternatif tersebut. Pemerintah Kabupaten Magelang telah memilih alternatif ketiga dengan catatan tambahan yang telah disampaikan kepada Menteri Dalam Negeri melalui Gubernur.

Pada tanggal 15 Juni 2020 telah ditandatangani Berita Acara Kesepakatan Penentuan Batas Wilayah Kabupaten Magelang dan Kota Magelang Nomor: 100/124/01.01/2020



dan Nomor:130/250/111. Berita Acara tersebut menyepakati penentuan batas wilayah Kabupaten Magelang dengan Kota Magelang dengan ketentuan sebagai berikut:

1. Secara umum penentuan batas wilayah Kabupaten Magelang dan Kota Magelang sudah ada kesesuaian dan tidak ada permasalahan.
2. Penentuan batas wilayah Kabupaten Magelang dan Kota Magelang berpedoman pada Peraturan Menteri Dalam Negeri Nomor 64 Tahun 2017 tentang Batas Daerah Kabupaten Magelang dengan Kota Magelang Provinsi Jawa tengah.
3. Berita Acara mengikat kedua belah pihak sebagai dasar penyelenggaraan pemerintahan.



BAB VII PENUTUP

Demikian beberapa catatan penting yang dituangkan dalam Catatan Atas Laporan Keuangan yang merupakan laporan dengan penjelasan secara naratif, analisis atau daftar terinci memuat Laporan Realisasi Anggaran (LRA), Laporan Perubahan SAL, Neraca, Laporan Operasional (LO), Laporan Arus Kas (LAK) dan Laporan Perubahan Ekuitas (LPE). Diharapkan dapat membantu mempermudah pemahaman pembaca laporan dalam mengevaluasi pencapaian kinerja Pemerintah Kabupaten Magelang Tahun Anggaran 2022.

BUPATI MAGELANG,

ttd

ZAENAL ARIFIN, S.IP

Salinan sesuai dengan aslinya
KEPALA BAGIAN HUKUM,



RATNA YULIANTY, S.H., M.H.

Pembina Tingkat I

NIP. 19680730 199703 2 003

Lampiran 3.1
Realisasi Pencapaian Target Kinerja APBD Kab. Magelang Urusan Pemerintahan Daerah - Pendapatan

Kode	Urusan Pemerintahan Daerah	Tahun 2022			Realisasi Tahun 2021 (Rp)
		Anggaran Setelah Perubahan (Rp)	Realisasi (Rp)	%	
(1)	(2)	(3)	(4)	(5)=(4)/(3)	(6)
1	Urusan Wajib Pelayanan Dasar	186.426.352.935,00	198.104.231.731,00	106,26	190.177.283.899,00
1.01	Pendidikan	0,00	165.550.702,00	0,00	250.000.000,00
1.01.1	Disdikbud	0,00	165.550.702,00	0,00	250.000.000,00
1.02	Kesehatan	185.190.531.315,00	196.528.169.099,00	106,12	188.563.040.039,00
1.02.1	Dinkes	101.600.015.315,00	99.999.736.266,00	98,42	103.548.981.038,00
1.02.2	RSUD Muntilan	83.590.516.000,00	96.528.432.833,00	115,48	85.014.059.001,00
1.03	Pekerjaan Umum Dan Penataan Ruang	1.235.821.620,00	1.410.511.930,00	114,14	1.364.243.860,00
1.03.1	DPU PR	1.235.821.620,00	1.410.511.930,00	114,14	1.364.243.860,00
2	Urusan Wajib Bukan Pelayanan Dasar	16.625.131.000,00	17.040.402.828,00	102,50	19.144.082.343,00
2.07	Tenaga Kerja	9.072.000,00	14.734.000,00	162,41	5.000.000,00
2.07.1	Disperinnaker	9.072.000,00	14.734.000,00	162,41	5.000.000,00
2.08	Pemerdayaan Perempuan dan Perlindungan Anak				
2.09	Pangan	26.500.000,00	26.500.000,00	100,00	21.100.000,00
2.09.1	Distanpangan	26.500.000,00	26.500.000,00	100,00	21.100.000,00
2.10	Pertanahan				
2.11	Lingkungan Hidup	1.150.060.000,00	1.311.894.528,00	114,07	877.293.375,00
2.11.1	DLH	1.150.060.000,00	1.311.894.528,00	114,07	877.293.375,00
2.12	Administrasi Kependudukan Dan Capil	6.000.000,00	9.000.000,00	150,00	3.750.000,00
2.12.1	Disdukcapil	6.000.000,00	9.000.000,00	150,00	3.750.000,00
2.15	Perhubungan	2.932.804.000,00	2.939.615.900,00	100,23	2.661.220.600,00
2.09.1	Dishub	2.932.804.000,00	2.939.615.900,00	100,23	2.661.220.600,00
2.16	Komunikasi Dan Informatika	1.321.735.000,00	1.423.002.313,00	107,66	1.211.502.751,00
2.16.1	Diskominfo	1.321.735.000,00	1.423.002.313,00	107,66	1.211.502.751,00
2.17	Koperasi, Usaha Kecil Dan Menengah	7.778.960.000,00	7.483.085.167,00	96,20	13.167.351.657,00
2.17.1	Disdagkop UKM	7.778.960.000,00	7.483.085.167,00	96,20	13.167.351.657,00
2.19	Kepemudaan Dan Olah Raga	3.400.000.000,00	3.832.570.920,00	112,72	1.196.863.960,00
2.19.1	Disparpora	3.400.000.000,00	3.832.570.920,00	112,72	1.196.863.960,00
3	Urusan Pilihan	650.000.000,00	633.737.900,00	97,50	711.592.800,00
3.25	Kelautan Dan Perikanan	650.000.000,00	633.737.900,00	97,50	711.592.800,00
3.25.1	Dispeterikan	650.000.000,00	633.737.900,00	97,50	711.592.800,00
4	Unsur Pendukung	10.000.000,00	13.970.000,00	139,70	4.350.000,00
4.01.	Setda	10.000.000,00	13.970.000,00	139,70	4.350.000,00
5	Unsur Penunjang	2.363.303.663.944,00	2.342.156.735.631,00	99,11	2.259.596.541.280,00
5.02	Keuangan	2.363.303.663.944,00	2.342.156.735.631,00	99,11	2.259.596.541.280,00
5.02.01	BPPKAD	2.363.303.663.944,00	2.342.156.735.631,00	99,11	2.259.596.541.280,00
7	Unsur Kewilayahan	75.256.000,00	75.099.000,00	99,79	120.464.777,00
7.01	Kecamatan	75.256.000,00	75.099.000,00	99,79	120.464.777,00
7.01.01	Kec. Salaman	0,00	0,00	0,00	401.000,00
7.01.08	Kec. Muntilan	33.463.000,00	33.306.000,00	99,53	33.463.000,00
7.01.09	Kec. Mungkid	0,00	0,00	0,00	27.686.777,00
7.01.10	Kec. Mertoyudan	8.910.000,00	8.910.000,00	100,00	19.756.000,00
7.01.18	Kec. Grabag	0,00	0,00	0,00	264.000,00
7.01.19	Kec. Tegalrejo	0,00	0,00	0,00	536.000,00
7.01.20	Kec. Secang	32.883.000,00	32.883.000,00	100,00	38.358.000,00
	Jumlah	2.567.090.403.879,00	2.558.024.177.090,00	99,65	2.469.754.315.099,00

Lampiran 3.2

Realisasi Pencapaian Target Kinerja APBD Kab. Magelang Urusan Pemerintahan Daerah - Belanja

Kode	Urusan Pemerintahan Daerah	Tahun 2022			Realisasi Tahun 2021 (Rp)
		Anggaran Setelah Perubahan (Rp)	Realisasi (Rp)	%	
(1)	(2)	(3)	(4)	(5)=(4)/(3)	(6)
1	Urusan Wajib Pelayanan Dasar	1.471.765.661.325,00	1.329.696.946.739,00	90,35	1.315.595.130.079,00
1.01	Pendidikan	725.141.740.792,00	678.260.639.451,00	93,53	703.017.702.328,00
1.01.1.01.01	Disdikbud	725.141.740.792,00	678.260.639.451,00	93,53	703.017.702.328,00
1.02	Kesehatan	526.340.075.503,00	445.422.229.976,00	84,63	452.673.566.520,00
1.02.1.02.01	Dinkes	355.841.034.574,00	311.546.428.057,00	87,55	295.640.552.463,00
1.02.1.02.02	RSUD Muntilan	170.499.040.929,00	133.875.801.919,00	78,52	157.033.014.057,00
1.03	Pekerjaan Umum Dan Penataan R	143.995.769.293,00	138.676.146.910,00	96,31	122.160.721.052,00
1.03.1.03.01	DPU PR	143.995.769.293,00	138.676.146.910,00	96,31	122.160.721.052,00
1.04	Perumahan Rakyat Dan Kawasan	14.392.994.781,00	13.163.940.862,00	91,46	4.443.906.664,00
1.04.1.04.01	DPR KP	14.392.994.781,00	13.163.940.862,00	91,46	4.443.906.664,00
1.05	Ketentraman Dan Ketertiban Umum Serta Perlindungan Masyarakat	28.372.160.690,00	26.309.513.972,00	92,73	20.700.009.746,00
1.05.1.05.01	Satpol PP	21.503.728.622,00	19.892.352.030,00	92,51	15.877.626.047,00
1.05.1.06.02	BPBD	6.868.432.068,00	6.417.161.942,00	93,43	4.822.383.699,00
1.06	Sosial	33.522.920.266,00	27.864.475.568,00	83,12	12.599.223.769,00
1.06.1.06.01	Dinsos PPKB PPPA	33.522.920.266,00	27.864.475.568,00	83,12	12.599.223.769,00
2	Urusan Wajib Bukan Pelayanan D	270.999.102.007,00	253.093.312.437,00	93,39	178.563.233.579,00
2.01	Tenaga Kerja	13.692.483.292,00	11.224.608.327,00	81,98	8.627.299.702,00
2.01.2.01.01	Diperinnaker	13.692.483.292,00	11.224.608.327,00	81,98	8.627.299.702,00
2.03	Pangan	58.838.929.974,00	56.663.502.764,00	96,30	43.539.334.447,00
2.03.2.03.01	Distanpangan	58.838.929.974,00	56.663.502.764,00	96,30	43.539.334.447,00
2.05	Lingkungan Hidup	51.644.865.701,00	47.870.210.355,00	92,69	23.104.175.031,00
2.05.2.05.01	DLH	51.644.865.701,00	47.870.210.355,00	92,69	23.104.175.031,00
2.06	Administrasi Kependudukan Dan	8.660.393.395,00	8.201.174.415,00	94,70	8.019.233.593,00
2.06.2.06.01	Disdukcapil	8.660.393.395,00	8.201.174.415,00	94,70	8.019.233.593,00
2.07	Pemberdayaan Masyarakat Desa	14.531.190.779,00	14.045.020.045,00	96,65	11.109.766.960,00
2.07.2.07.01	Dispermades	14.531.190.779,00	14.045.020.045,00	96,65	11.109.766.960,00
2.09	Perhubungan	35.237.347.946,00	34.829.357.921,00	98,84	28.933.946.105,00
2.09.2.09.01	Dishub	35.237.347.946,00	34.829.357.921,00	98,84	28.933.946.105,00
2.10	Komunikasi Dan Informatika	15.960.824.615,00	15.110.509.745,00	94,67	13.261.837.821,00
2.10.2.10.01	Diskominfo	15.960.824.615,00	15.110.509.745,00	94,67	13.261.837.821,00
2.11	Koperasi, Usaha Kecil Dan Menen	24.468.292.538,00	21.713.150.887,00	88,74	14.858.805.590,00
2.11.2.11.01	Disdagkop UKM	24.468.292.538,00	21.713.150.887,00	88,74	14.858.805.590,00
2.12	Penanaman Modal	7.004.498.247,00	6.608.976.118,00	94,35	2.858.148.997,00
2.12.2.12.01	DPMPSTSP	7.004.498.247,00	6.608.976.118,00	94,35	2.858.148.997,00
2.13	Kepemudaan Dan Olah Raga	35.624.682.450,00	31.846.352.104,00	89,39	20.063.592.257,00
2.13.2.13.01	Disparpora	35.624.682.450,00	31.846.352.104,00	89,39	20.063.592.257,00
2.17	Perpustakaan	5.335.593.070,00	4.980.449.756,00	93,34	4.187.093.076,00
2.17.2.17.01	Dispuspa	5.335.593.070,00	4.980.449.756,00	93,34	4.187.093.076,00
3	Urusan Pilihan	12.564.674.055,00	11.880.983.520,00	94,56	10.933.620.481,00
3.01	Kelautan Dan Perikanan	12.564.674.055,00	11.880.983.520,00	94,56	10.933.620.481,00
3.01.3.01.01	Dispeterikan	12.564.674.055,00	11.880.983.520,00	94,56	10.933.620.481,00
4	Unsur Pendukung	101.922.875.964,00	96.944.481.629,00	95,12	91.683.701.782,00
4.01	Sekretarian Daerah	49.084.018.964,00	47.980.690.411,00	97,75	46.646.436.930,00
4.01.1	Setda	49.084.018.964,00	47.980.690.411,00	97,75	46.646.436.930,00
4.02	Sekretariat DPRD	52.838.857.000,00	48.963.791.218,00	92,67	45.037.264.852,00
4.02.1	Set DPRD	52.838.857.000,00	48.963.791.218,00	92,67	45.037.264.852,00
5	Unsur Penunjang	942.873.179.085,00	820.187.117.082,00	86,99	761.716.124.685,00
5.01	Perencanaan	7.741.784.516,00	7.656.764.398,00	98,90	7.301.107.389,00
5.01.01	Bappelitbangda	7.741.784.516,00	7.656.764.398,00	98,90	7.301.107.389,00
5.02	Keuangan	768.009.834.082,00	723.582.326.384,00	94,22	718.300.650.775,00
5.02.01	BPPKAD	768.009.834.082,00	723.582.326.384,00	94,22	718.300.650.775,00
5.03	Kepegawaian	167.121.560.487,00	88.948.026.300,00	53,22	36.114.366.521,00
5.03.1	BKPPD	167.121.560.487,00	88.948.026.300,00	53,22	36.114.366.521,00
6	Unsur Pengawas	6.057.228.348,00	5.946.230.111,00	98,17	5.720.434.344,00
6.01	Inspektorat	6.057.228.348,00	5.946.230.111,00	98,17	5.720.434.344,00
6.01.01	Inspektorat	6.057.228.348,00	5.946.230.111,00	98,17	5.720.434.344,00
7	Unsur Kewilayahan	51.661.293.464,00	46.001.385.052,00	89,04	44.157.180.268,00
7.01	Kecamatan	51.661.293.464,00	46.001.385.052,00	89,04	44.157.180.268,00
7.01.01	Kec. Salaman	2.167.048.270,00	2.150.262.822,00	99,23	1.896.110.857,00
7.01.02	Kec. Borobudur	1.740.115.996,00	1.613.912.017,00	92,75	1.675.078.090,00
7.01.03	Kec. Ngluwar	1.848.912.000,00	1.649.346.510,00	89,21	1.766.936.186,00
7.01.04	Kec. Salam	2.065.771.293,00	1.916.747.257,00	92,79	1.843.184.642,00
7.01.05	Kec. Srumbung	1.727.012.173,00	1.529.125.754,00	88,54	1.267.335.439,00
7.01.06	Kec. Dukun	1.672.748.000,00	1.459.577.585,00	87,26	1.344.745.284,00
7.01.07	Kec. Sawangan	2.098.275.820,00	1.963.039.531,00	93,55	1.673.963.114,00
7.01.08	Kec. Muntilan	4.176.888.000,00	3.642.782.218,00	87,21	3.924.552.686,00
7.01.09	Kec. Mungkid	5.797.550.932,00	5.050.027.050,00	87,11	5.007.994.569,00

Kode	Urusan Pemerintahan Daerah	Tahun 2022			Realisasi Tahun 2021 (Rp)
		Anggaran Setelah Perubahan (Rp)	Realisasi (Rp)	%	
(1)	(2)	(3)	(4)	(5)=(4)/(3)	(6)
7.01.10	Kec. Mertoyudan	4.092.449.883,00	3.948.654.626,00	96,49	3.856.800.183,00
7.01.11	Kec. Tempuran	1.910.524.149,00	1.523.734.675,00	79,75	1.517.597.609,00
7.01.12	Kec. Kajoran	1.874.221.000,00	1.813.949.163,00	96,78	1.733.109.270,00
7.01.13	Kec. Kaliangkrik	1.967.613.245,00	1.885.697.329,00	95,84	1.681.456.342,00
7.01.14	Kec. Bandongan	3.043.691.683,00	2.154.175.993,00	70,78	1.941.725.500,00
7.01.15	Kec. Candimulyo	2.282.576.423,00	1.783.921.051,00	78,15	1.805.544.775,00
7.01.16	Kec. Pakis	1.670.930.154,00	1.433.110.180,00	85,77	1.373.994.267,00
7.01.17	Kec. Ngablak	1.521.041.184,00	1.438.404.755,00	94,57	1.537.634.995,00
7.01.18	Kec. Grabag	1.972.480.200,00	1.748.722.487,00	88,66	1.634.723.822,00
7.01.19	Kec. Tegalrejo	1.791.741.323,00	1.640.697.235,00	91,57	1.607.492.411,00
7.01.20	Kec. Secang	4.206.322.736,00	3.699.625.545,00	87,95	3.326.104.905,00
7.01.21	Kec. Windusari	2.033.379.000,00	1.955.871.269,00	96,19	1.741.095.322,00
8	Pemerintahan Umum	6.824.771.940,00	6.575.545.107,00	96,35	4.794.363.674,00
8.01	Kesatuan Bangsa Dan Politik	6.824.771.940,00	6.575.545.107,00	96,35	4.794.363.674,00
8.01.01	Kesbangpol	6.824.771.940,00	6.575.545.107,00	96,35	4.794.363.674,00
	Jumlah	2.864.668.786.188,00	2.570.326.001.677,00	89,73	2.413.163.788.892,00

Lampiran 5.1
Rincian Retribusi Per Jenis Retribusi Per SKPD Tahun 2022 dan 2021

Kode	Urusan Pemerintahan Daerah	Tahun 2022			Realisasi Tahun 2021 (Rp)
		Anggaran Setelah Perubahan (Rp)	Realisasi (Rp)	%	
(1)	(2)	(3)	(4)	(5)=(4)/(3)	(6)
a.	Pelayanan Kesehatan di Puskesmas-LRA	600.000.000,00	406.238.000,00	67,71	298.611.000,00
	Dinkes	600.000.000,00	406.238.000,00	67,71	298.611.000,00
b.	Penyediaan Lokasi Pembuangan/ Pemsunahan Akhir Sampah- LRA	1.100.000.000,00	1.248.224.528,00	113,47	811.478.375,00
	DLH	1.100.000.000,00	1.248.224.528,00	113,47	811.478.375,00
c.	Penyediaan Pelayanan Parkir di Tepi Jalan Umum- LRA	950.000.000,00	955.483.000,00	100,58	801.358.000,00
	Dishub	950.000.000,00	955.483.000,00	100,58	801.358.000,00
d.	Pengujian Kendaraan Bermotor	1.176.000.000,00	1.011.800.000,00	86,04	1.060.800.000,00
	Dishub	1.176.000.000,00	1.011.800.000,00	86,04	1.060.800.000,00
e.	Retribusi Pelayanan Pasar-kios-LRA	7.281.995.000,00	6.845.162.267,00	94,00	12.631.065.566,00
	Disdagkop UKM	7.000.000.000,00	6.526.966.667,00	93,24	12.365.203.766,00
	Dispeterikan	281.995.000,00	318.195.600,00	112,84	265.861.800,00
f.	Penyediaan Peta Dasar (Garis)- LRA	340.000,00	1.460.000,00	429,41	1.795.000,00
	BPPKAD	340.000,00	1.460.000,00	429,41	1.795.000,00
g.	Pengujian Alat-alat Ukur, Takar, Timbang dan Perlengkapannya- LRA	120.000.000,00	151.760.500,00	126,47	127.090.500,00
	Disdagkop UKM	120.000.000,00	151.760.500,00	126,47	127.090.500,00
h.	R. Pengendalian Menara Telekomunikasi	1.300.000.000,00	1.399.856.649,00	107,68	1.111.433.751,00
	Diskominfo	1.300.000.000,00	1.399.856.649,00	107,68	1.111.433.751,00
i.	Retribusi Pemakaian Kekayaan Daerah	606.267.620,00	1.072.787.690,00	176,95	908.394.517,00
	DPU PR	389.901.620,00	815.071.690,00	209,05	550.970.060,00
	Disperinnaker	9.072.000,00	14.734.000,00	162,41	5.000.000,00
	DLH	43.460.000,00	57.070.000,00	131,32	65.815.000,00
	Diskominfo	21.735.000,00	21.735.000,00	100,00	100.069.000,00
	Disparpora	57.000.000,00	74.730.000,00	131,11	70.350.000,00
	Dispeterikan	0,00	0,00	0,00	9.500.000,00
	Setda	10.000.000,00	13.970.000,00	139,70	4.350.000,00
	Kec. Muntilan	33.306.000,00	33.306.000,00	100,00	33.306.000,00
	Kec. Mungkid	0,00	0,00	0,00	25.045.277,00
	Kec. Mertoyudan	8.910.000,00	8.910.000,00	100,00	8.910.000,00
	Kec. Secang	32.883.000,00	32.883.000,00	100,00	32.883.000,00
	BPPKAD	0,00	378.000,00	0,00	2.196.180,00
j.	Fasilitas Pasar atau Pertokoan yang disediakan/ Diselenggarakan oleh	36.092.000,00	33.242.000,00	92,10	35.558.000,00
	Dispeterikan	36.092.000,00	33.242.000,00	92,10	35.558.000,00
k.	Pelayanan Penyediaan Tempat Parkir untuk Kendaraan Penumpang dan Bis Umum- LRA	315.994.000,00	381.683.900,00	120,79	384.291.100,00
	Dishub	315.994.000,00	381.683.900,00	120,79	384.291.100,00
l.	Pelayanan Tempat Khusus Parkir- LRA	1.042.650.000,00	1.162.749.800,00	111,52	771.782.700,00
	DLH	6.600.000,00	6.600.000,00	100,00	0,00
	Disdukcapil	6.000.000,00	9.000.000,00	150,00	3.750.000,00
	Disdagkop UKM	604.000.000,00	747.905.000,00	123,83	597.595.600,00
	Disparpora	342.000.000,00	315.024.800,00	92,11	86.387.100,00
	Dispeterikan	84.050.000,00	84.220.000,00	100,20	84.050.000,00
m.	Pelayanan Pemeriksaan Kesehatan Hewan Sebelum dipotong- LRA	111.771.500,00	61.624.000,00	55,13	210.451.000,00
	Dispeterikan	111.771.500,00	61.624.000,00	55,13	210.451.000,00
n.	Pelayanan Tempat Rekreasi- LRA	3.027.000.000,00	3.468.887.120,00	114,60	1.045.818.860,00

Kode	Urusan Pemerintahan Daerah	Tahun 2022			Realisasi Tahun 2021 (Rp)
		Anggaran Setelah Perubahan (Rp)	Realisasi (Rp)	%	
(1)	(2)	(3)	(4)	(5)=(4)/(3)	(6)
	Disparpora	3.001.000.000,00	3.442.816.120,00	114,72	1.040.126.860,00
	Dispeterikan	26.000.000,00	26.071.000,00	100,27	5.692.000,00
o	Penjualan Hasil Produksi Usaha- LRA	110.000.000,00	110.160.000,00	100,15	100.480.000,00
	Dispeterikan	110.000.000,00	110.160.000,00	100,15	100.480.000,00
p	Retribusi Izin Mendirikan Bangunan	838.157.000,00	584.051.640,00	69,68	807.282.500,00
	DPU PR	838.000.000,00	584.051.640,00	69,70	786.962.000,00
	Kec. Salaman	0,00	0,00	0,00	401.000,00
	Kec. Muntilan	157.000,00	0,00	0,00	157.000,00
	Kec. Mungkid	0,00	0,00	0,00	2.641.500,00
	Kec. Mertoyudan	0,00	0,00	0,00	10.846.000,00
	Kec. Grabag	0,00	0,00	0,00	264.000,00
	Kec. Tegalrejo	0,00	0,00	0,00	536.000,00
	Kec. Secang	0,00	0,00	0,00	5.475.000,00
q	Pemberian Izin Trayek Kepada Badan-	47.780.000,00	58.150.000,00	121,70	48.500.000,00
	Dishub	47.780.000,00	58.150.000,00	121,70	48.500.000,00
	Jumlah Pendapatan Retribusi	18.664.047.120,00	18.953.321.094,00	101,55	21.156.190.869,00

Lampiran 5.2
Rincian Pendapatan BLUD Tahun 2022 dan 2021

No	Nama SKPD	Tahun 2022			Realisasi Tahun 2021 (Rp)
		Anggaran Setelah Perubahan (Rp)	Realisasi (Rp)	%	
(1)	(2)	(3)	(4)	(5)=(4)/(3)	(6)
A	Dinkes				
1	Salaman 1	4.266.427.833,00	2.694.925.863,00	63,17	2.613.512.605,00
2	Salaman 2	1.135.728.648,00	1.176.087.438,00	103,55	1.110.086.073,00
3	Borobudur	3.459.702.474,00	2.864.474.389,00	82,80	2.815.325.000,00
4	Ngluwar	1.148.117.036,00	1.139.061.157,00	99,21	1.140.336.072,00
5	Salam	1.585.361.663,00	1.618.174.759,00	102,07	1.538.339.855,00
6	Srumbung	1.593.022.814,00	1.536.750.312,00	96,47	1.391.892.359,00
7	Dukun	2.114.314.357,00	1.990.710.157,00	94,15	2.050.532.455,00
8	Sawangan 1	1.629.360.140,00	1.317.134.027,00	80,84	1.425.176.373,00
9	Sawangan 2	1.449.078.679,00	1.246.554.105,00	86,02	1.245.996.877,00
10	Muntilan 1	1.377.555.016,00	1.225.024.991,00	88,93	1.113.956.270,00
11	Muntilan 2	1.674.450.218,00	1.443.638.998,00	86,22	1.461.416.879,00
12	Mungkid	2.830.506.893,00	2.253.624.891,00	79,62	2.077.655.678,00
13	Mertoyudan 1	1.555.219.242,00	1.411.953.234,00	90,79	1.415.924.671,00
14	Mertoyudan 2	1.873.134.158,00	1.389.858.504,00	74,20	1.260.605.446,00
15	Tempuran	2.633.780.831,00	2.186.749.981,00	83,03	2.189.109.068,00
16	Kajoran 1	1.993.510.009,00	1.931.868.130,00	96,91	2.024.023.964,00
17	Kajoran 2	1.214.748.450,00	1.268.370.031,00	104,41	1.087.847.832,00
18	Kaliangkrik	3.215.242.709,00	3.108.331.452,00	96,67	3.138.372.674,00
19	Bandongan	3.346.192.635,00	2.979.799.829,00	89,05	3.096.036.796,00
20	Candimulyo	2.404.592.414,00	2.293.622.916,00	95,39	2.043.526.418,00
21	Pakis	2.683.476.000,00	2.513.247.273,00	93,66	2.616.263.598,00
22	Ngablak	1.556.700.046,00	1.697.810.469,00	109,06	1.547.474.330,00
23	Grabag 1	4.323.631.950,00	4.050.630.894,00	93,69	4.002.962.321,00
24	Grabag 2	1.123.801.485,00	1.108.511.384,00	98,64	907.348.522,00
25	Tegalrejo	1.964.134.757,00	1.922.905.771,00	97,90	1.962.305.326,00
26	Secang 1	2.166.620.580,00	1.991.836.103,00	91,93	2.074.662.050,00
27	Secang 2	1.466.632.070,00	1.445.296.429,00	98,55	1.390.931.283,00
28	Windusari	2.375.630.300,00	2.305.702.766,00	97,06	2.414.506.366,00
29	Kota Mungkid	839.341.908,00	781.277.802,00	93,08	731.903.661,00
30	RS Merah putih	40.000.000.000,00	44.699.564.211,00	111,75	49.362.339.216,00
Jumlah Pendapatan BLUD Puskesmas dan RSUD Merah Putih		101.000.015.315,00	99.593.498.266,00	98,61	103.250.370.038,00
B	BLUD RSUD Muntilan	83.590.516.000,00	96.528.432.833,00	115,48	85.014.059.001,00
Jumlah Pendapatan BLUD RSU		83.590.516.000,00	96.528.432.833,00	115,48	85.014.059.001,00
Total Pendapatan BLUD		184.590.531.315,00	196.121.931.099,00	106,25	188.264.429.039,00

Lampiran 5.3
Data Transfer Pemerintah Pusat Tahun 2022 dan 2021

No	Nama SKPD	Tahun 2022			Realisasi Tahun 2021 (Rp)
		Anggaran Setelah Perubahan (Rp)	Realisasi (Rp)	%	
(1)	(2)	(3)	(4)	(5)=(4)/(3)	(6)
1	Bagi Hasil Pajak - LRA				
a	Bagi Hasil dari Pajak Bumi dan Bangunan sektor Pertambangan - LRA	6.301.515.000,00	7.573.850.777,00	120,19	9.332.184.016,00
b	Bagi Hasil dari PPh Pasal 25 dan Pasal 29 WP Orang Pribadi Dalam Negeri dan PPh Pasal 21 - LRA	13.720.542.000,00	14.914.547.821,00	108,70	17.812.042.262,00
c	Bagi Hasil Cukai Hasil Tembakau - LRA	18.074.857.000,00	19.386.155.389,00	107,25	16.274.293.567,00
	Jumlah Bagi Hasil Pajak	38.096.914.000,00	41.874.553.987,00	109,92	43.418.519.845,00
2	Bagi Hasil Bukan Pajak/Sumber Daya Alam - LRA				
a	DBH Sumber Daya Alam (SDA) Minyak Bumi	19.162.000,00	68.880.379,00	359,46	12.048.900,00
b	DBH Sumber Daya Alam (SDA) Gas Bumi	203.424.000,00	394.616.382,00	193,99	60.022.500,00
c	DBH Sumber Daya Alam (SDA) Pengusahaan Panas Bumi	141.473.000,00	317.559.762,00	224,47	285.234.188,00
d	Dana Bagi Hasil (DBH) Sumber Daya Alam (SDA) Mineral dan Batubara-Royalty	3.762.000,00	6.426.057,00	170,81	6.758.751,00
e	DBH Sumber Daya Alam (SDA) Kehutanan-Provisi Sumber Daya Hutan (PSDH)	373.985.000,00	455.916.488,00	121,91	574.914.892,00
f	DBH Sumber Daya Alam (SDA) Perikanan	1.958.311.000,00	1.958.311.000,00	100,00	1.357.619.150,00
	Jumlah DBH Bukan Pajak/SDA	2.700.117.000,00	3.201.710.068,00	118,58	2.296.598.381,00
3	Dana Alokasi Umum (DAU)				
a	Dana Alokasi Umum - LRA	970.712.969.712,00	970.712.969.712,00	100,00	975.017.297.000,00
	Jumlah DAU	970.712.969.712,00	970.712.969.712,00	100,00	975.017.297.000,00
4	Dana Alokasi Khusus (DAK) - LRA				
	DAK Fisik	151.735.753.833,00	142.757.134.389,00	94,08	130.813.174.580,00
a	DAK Fisik-Bidang Pendidikan-Reguler-PAUD	1.574.487.000,00	1.507.148.359,00	95,72	272.628.400,00
b	DAK Fisik-Bidang Pendidikan-Reguler-SD	25.459.630.000,00	24.165.808.748,00	94,92	17.533.527.361,00
c	DAK Fisik-Bidang Pendidikan-Reguler-SMP	9.128.934.000,00	8.718.807.197,00	95,51	4.945.417.825,00
d	DAK Fisik-Bidang Pendidikan-Reguler-SKB	0,00	0,00	0,00	1.166.406.812,00
e	DAK Fisik-Bidang Pendidikan-Reguler-Perpustakaan Daerah	451.250.000,00	398.713.110,00	88,36	286.331.100,00
f	DAK Fisik-Bidang Kesehatan dan KB-Reguler-Pelayanan Kesehatan Dasar	0,00	0,00	0,00	1.784.993.172,00
g	DAK Fisik-Bidang Kesehatan dan KB-Reguler-Pelayanan Kesehatan Rujukan	0,00	0,00	0,00	44.358.923.293,00
h	DAK Fisik-Bidang Kesehatan dan KB-Reguler-Pelayanan Kefarmasian	6.006.512.000,00	5.449.949.780,00	90,73	10.401.532.862,00
i	DAK Fisik-Bidang Kesehatan dan KB-Reguler-KB	1.151.590.000,00	1.080.736.625,00	93,85	0,00
j	DAK Fisik-Bidang Kesehatan dan KB-Penugasan-Penurunan Stunting (KB)	0,00	0,00	0,00	841.384.000,00
k	DAK Fisik-Bidang Industri Kecil dan Menengah-Penugasan-Pembangunan	662.530.000,00	651.300.000,00	98,30	531.000.000,00
l	DAK Fisik-Bidang Pertanian-Penugasan-Pembangunan/Renovasi Sarana dan	8.042.483.000,00	7.296.757.700,00	90,73	5.522.267.499,00
m	DAK Fisik-Bidang Kelautan dan Perikanan-Penugasan	0,00	0,00	0,00	889.718.950,00
n	DAK Fisik-Bidang Pariwisata-Penugasan	3.889.181.000,00	3.821.182.198,00	98,25	5.588.637.937,00
o	DAK Fisik-Bidang Jalan-Reguler-Jalan	23.076.893.000,00	22.323.110.000,00	96,73	7.893.130.000,00
p	DAK Fisik-Bidang Jalan-Penugasan-Jalan	16.626.097.000,00	16.070.542.000,00	96,66	0
q	DAK Fisik-Bidang Air Minum-Reguler	10.685.741.000,00	10.683.141.000,00	99,98	0

No	Nama SKPD	Tahun 2022			Realisasi Tahun 2021 (Rp)
		Anggaran Setelah Perubahan (Rp)	Realisasi (Rp)	%	
(1)	(2)	(3)	(4)	(5)=(4)/(3)	(6)
r	DAK Fisik-Bidang Air Minum-Penugasan	0,00	0,00	0,00	5.626.328.250,00
s	DAK Fisik-Bidang Sanitasi-Reguler	5.581.166.000,00	5.181.166.000,00	92,83	5.451.144.750,00
t	DAK Fisik-Bidang Irigasi-Penugasan	2.183.032.000,00	1.988.895.000,00	91,11	3.061.570.681,00
u	DAK Fisik-Bidang Lingkungan Hidup dan Kehutanan-Penugasan-Lingkungan Hidup	4.100.000.000,00	3.544.226.734,00	86,44	4.009.984.188,00
v	DAK Fisik-Bidang Kesehatan dan KB-Reguler-Peningkatan Kesiapan Sistem	22.792.940.000,00	20.589.918.387,00	90,33	9.496.172.500,00
w	DAK Fisik-Bidang Perumahan dan Permukiman-Penugasan	0,00	0,00	0,00	1.152.075.000,00
x	DAK Fisik-Bidang Kesehatan dan KB-Reguler-Penurunan AKI dan AKB	4.280.021.769,00	3.819.351.551,00	89,24	0,00
y	DAK Fisik-Bidang Kesehatan dan KB-Reguler-Penguatan Percepatan Penurunan	2.893.620.000,00	2.697.000.000,00	93,21	0,00
z	DAK Fisik-Bidang Kesehatan dan KB-Reguler-Pengendalian Penyakit	3.149.646.064,00	2.769.380.000,00	87,93	0,00
	DAK Non Fisik	352.777.038.672,00	322.603.801.305,00	91,45	226.935.943.889,00
a	DAK Non Fisik-BOS Reguler	114.455.719.070,00	114.404.471.076,00	99,96	0
b	DAK Non Fisik-BOS Kinerja	3.300.000.000,00	3.300.000.000,00	100,00	0
c	DAK Non Fisik-TPG PNSD	171.333.980.000,00	152.579.121.966,00	89,05	180.547.134.540,00
d	DAK Non Fisik-Tamsil Guru PNSD	6.387.000.000,00	3.081.955.195,00	48,25	153.900.000,00
e	DAK Non Fisik-TKG PNSD	6.939.551.000,00	275.901.232,00	3,98	0
f	DAK Non Fisik-BOP PAUD	16.216.200.000,00	16.183.465.000,00	99,80	16.829.100.000,00
g	DAK Non Fisik-BOP Pendidikan Kesetaraan	4.974.700.000,00	4.974.700.000,00	100,00	4.430.566.370,00
h	DAK Non Fisik-BOKKB-BOK	13.517.077.331,00	2.434.343.065,00	18,01	9.247.000.945,00
i	DAK Non Fisik-BOKKB-Pengawasan Obat dan Makanan	179.731.680,00	179.731.680,00	100,00	563.987.000,00
j	DAK Non Fisik-BOKKB-Akreditasi Puskesmas	0,00	9.717.032.500,00	0,00	1.713.978.000,00
k	DAK Non Fisik-BOKKB-Jaminan Persalinan	16.383.423,00	16.383.423,00	100,00	3.032.083.000,00
l	DAK Non Fisik-BOKKB-BOKB	12.068.575.643,00	12.068.575.643,00	100,00	5.623.741.211,00
m	DAK Non Fisik-PK2UKM	403.950.800,00	403.950.800,00	100,00	390.304.000,00
n	DAK Non Fisik-Dana Pelayanan Administrasi Kependudukan	0,00	0,00	0,00	2.461.077.913,00
o	DAK Non Fisik-Dana Pelayanan Kepariwisata	784.020.530,00	784.020.530,00	100,00	854.693.910,00
p	DAK Non Fisik-Fasilitasi Penanaman Modal	215.174.345,00	215.174.345,00	100,00	372.462.000,00
q	DAK Non Fisik-Dana Pelayanan Perlindungan Perempuan dan Anak	351.637.850,00	351.637.850,00	100,00	225.915.000,00
r	DAK Non Fisik-Dana Ketahanan Pangan Dan Pertanian	359.100.000,00	359.100.000,00	100,00	490.000.000,00
s	DAK Non Fisik-Dana Penguatan Kapasitas Kelembagaan Sentra IKM	1.274.237.000,00	1.274.237.000,00	100,00	0,00
	Total DAK	504.512.792.505,00	465.360.935.694,00	92,24	357.749.118.469,00
	Jumlah	1.516.022.793.217,00	1.481.150.169.461,00	97,70	1.378.481.533.695,00

Lampiran 5.4
Rincian Belanja Pegawai Tahun 2022 dan 2021 per SKPD

No	Nama SKPD	Tahun 2022			Realisasi Tahun 2021 (Rp)
		Anggaran Setelah Perubahan (Rp)	Realisasi (Rp)	%	
(1)	(2)	(3)	(4)	(5)=(4)/(3)	(6)
1	Disdikbud	492.911.120.516,00	452.389.190.340,00	91,78	492.436.973.051,00
2	Dinkes	144.956.828.062,00	137.970.441.632,00	95,18	123.287.806.608,00
3	RSUD Muntilan	40.748.967.000,00	32.638.318.263,00	80,10	35.007.184.593,00
4	DPU PR	14.899.540.000,00	13.782.462.850,00	92,50	13.989.877.345,00
5	DPR KP	2.512.565.196,00	2.436.518.499,00	96,97	2.349.305.806,00
6	Satpol PP	5.435.186.000,00	4.703.335.140,00	86,53	4.912.607.386,00
7	BPBD	2.597.615.500,00	2.401.479.594,00	92,45	2.268.371.051,00
8	Dinsos PPKB PPPA	4.991.347.764,00	4.506.314.407,00	90,28	4.418.327.342,00
9	Disperinnaker	6.746.429.205,00	5.943.348.835,00	88,10	5.886.095.066,00
10	Distanpangan	19.970.569.000,00	19.751.072.901,00	98,90	14.267.246.393,00
11	DLH	7.655.635.000,00	7.499.187.953,00	97,96	7.657.891.198,00
12	Disdukcapil	2.885.770.000,00	2.629.304.214,00	91,11	2.621.406.343,00
13	Dispermades	3.632.473.950,00	3.491.307.808,00	96,11	3.331.398.825,00
14	Dishub	4.730.567.716,00	4.584.862.771,00	96,92	4.471.417.132,00
15	Diskominfo	4.022.582.920,00	3.678.324.873,00	91,44	3.321.405.482,00
16	Disdagkop UKM	7.522.583.170,00	7.461.537.509,00	99,19	7.014.006.949,00
17	DPMPTSP	2.520.363.000,00	2.372.721.810,00	94,14	1.962.211.512,00
18	Disparpora	4.558.729.941,00	4.282.882.035,00	93,95	4.253.779.863,00
19	Dispuspa	3.004.333.790,00	2.786.449.254,00	92,75	2.810.411.632,00
20	Dispeterikan	5.572.791.116,00	5.479.240.423,00	98,32	5.606.215.895,00
21	Setda	15.223.183.032,00	15.063.861.093,00	98,95	13.322.227.644,00
22	Set DPRD	32.627.452.000,00	32.489.774.124,00	99,58	30.843.597.095,00
23	Bappelitbangda	4.564.842.000,00	4.534.200.242,00	99,33	4.191.096.397,00
24	BPPKAD	17.380.859.559,00	15.683.063.289,00	90,23	13.993.086.390,00
25	BKPPD	159.526.105.982,00	82.369.428.658,00	51,63	29.563.472.784,00
26	Inspektorat	4.939.000.000,00	4.883.609.915,00	98,88	4.029.162.081,00
27	Kec. Salaman	1.640.157.520,00	1.623.510.677,00	98,99	1.661.997.167,00
28	Kec. Borobudur	1.263.865.996,00	1.146.486.547,00	90,71	1.413.155.979,00
29	Kec. Ngluwar	1.544.002.650,00	1.346.197.292,00	87,19	1.504.040.770,00
30	Kec. Salam	1.726.194.243,00	1.583.089.113,00	91,71	1.608.126.712,00
31	Kec. Srumbung	1.460.053.498,00	1.280.615.132,00	87,71	1.075.302.389,00
32	Kec. Dukun	1.397.932.000,00	1.190.107.942,00	85,13	1.135.127.716,00
33	Kec. Sawangan	1.673.395.340,00	1.573.172.518,00	94,01	1.436.557.641,00
34	Kec. Muntilan	2.366.358.000,00	1.861.625.518,00	78,67	2.251.188.959,00
35	Kec. Mungkid	3.179.855.765,00	2.492.658.701,00	78,39	2.471.219.448,00
36	Kec. Mertoyudan	2.475.403.428,00	2.359.190.254,00	95,31	2.263.231.438,00
37	Kec. Tempuran	1.593.119.400,00	1.213.212.965,00	76,15	1.298.173.174,00
38	Kec. Kajoran	1.542.500.000,00	1.484.676.392,00	96,25	1.512.264.081,00
39	Kec. Kaliangkrik	1.643.919.000,00	1.571.625.372,00	95,60	1.435.228.286,00
40	Kec. Bandongan	2.451.539.121,00	1.606.863.160,00	65,55	1.707.812.080,00
41	Kec. Candimulyo	1.971.938.426,00	1.478.653.192,00	74,98	1.577.758.002,00
42	Kec. Pakis	1.285.837.934,00	1.067.275.604,00	83,00	1.141.864.524,00
43	Kec. Ngablak	1.243.104.874,00	1.162.837.109,00	93,54	1.319.944.297,00
44	Kec. Grabag	1.552.466.300,00	1.349.822.074,00	86,95	1.384.413.299,00
45	Kec. Tegalrejo	1.376.922.298,00	1.239.610.097,00	90,03	1.343.946.288,00
46	Kec. Secang	2.222.768.070,00	1.753.516.813,00	78,89	1.779.942.465,00
47	Kec. Windusari	1.598.844.000,00	1.552.133.806,00	97,08	1.526.308.708,00
48	Kesbangpol	1.842.418.000,00	1.741.099.747,00	94,50	1.336.788.342,00
JUMLAH		1.055.190.037.282,00	909.490.218.457,00	86,19	872.000.973.628,00

Lampiran 5.5
Rincian Belanja Barang dan Jasa Tahun 2022 dan 2021 per SKPD

No	Nama SKPD	Tahun 2022			Realisasi Tahun 2021 (Rp)
		Anggaran Setelah Perubahan	Realisasi (Rp)	%	
(1)	(2)	(3)	(4)	(5)=(4)/(3)	(6)
1	Disdikbud	107.330.719.138,00	104.493.484.628,00	97,36	125.438.585.339,00
2	Dinkes	153.060.327.851,00	119.410.285.728,00	78,02	127.135.967.641,00
3	RSUD Muntilan	85.847.365.929,00	72.741.343.750,00	84,73	68.390.422.454,00
4	DPU PR	18.129.019.263,00	16.824.644.609,00	92,81	15.002.667.435,00
5	DPR KP	1.043.340.965,00	892.344.178,00	85,53	888.722.378,00
6	Satpol PP	12.768.998.410,00	12.054.949.640,00	94,41	10.541.203.661,00
7	BPBD	3.151.733.016,00	2.987.593.348,00	94,79	2.309.965.884,00
8	Dinsos PPKB PPPA	24.539.500.008,00	20.161.213.596,00	82,16	7.918.742.427,00
9	Disperinnaker	5.637.258.042,00	4.433.010.492,00	78,64	2.203.104.636,00
10	Distanpangan	8.748.245.974,00	8.326.802.974,00	95,18	5.717.504.669,00
11	DLH	13.124.972.865,00	12.138.263.499,00	92,48	11.106.662.683,00
12	Disdukcapil	5.110.364.645,00	4.947.618.201,00	96,82	5.202.899.250,00
13	Dispermades	9.804.417.829,00	9.472.812.237,00	96,62	7.172.460.534,00
14	Dishub	26.292.989.515,00	26.088.603.830,00	99,22	22.409.247.993,00
15	Diskominfo	9.976.613.385,00	9.533.556.152,00	95,56	8.699.553.684,00
16	Disdagkop UKM	9.867.025.648,00	8.937.576.428,00	90,58	7.414.451.341,00
17	DPMPSTSP	2.578.101.556,00	2.384.626.308,00	92,50	895.937.485,00
18	Disparpora	13.025.461.518,00	11.459.484.673,00	87,98	7.159.397.689,00
19	Dispuspa	2.170.332.535,00	2.044.901.622,00	94,22	1.024.270.844,00
20	Dispeterikan	3.382.387.939,00	3.146.062.647,00	93,01	2.790.786.136,00
21	Setda	14.389.458.521,00	13.582.471.885,00	94,39	14.872.731.936,00
22	Set DPRD	20.016.232.400,00	16.286.644.544,00	81,37	13.357.562.757,00
23	Bappelitbangda	2.871.942.816,00	2.824.894.706,00	98,36	2.983.020.792,00
24	BPPKAD	15.728.699.692,00	13.809.473.016,00	87,80	11.560.740.505,00
25	BKPPD	7.073.514.505,00	6.213.097.642,00	87,84	6.243.550.737,00
26	Inspektorat	1.118.228.348,00	1.062.620.196,00	95,03	1.363.237.263,00
27	Kec. Salaman	459.750.750,00	459.612.145,00	99,97	229.113.690,00
28	Kec. Borobudur	320.890.000,00	312.585.470,00	97,41	261.922.111,00
29	Kec. Ngluwar	254.236.550,00	253.149.218,00	99,57	262.895.416,00
30	Kec. Salam	324.027.050,00	318.108.144,00	98,17	235.057.930,00
31	Kec. Srumbung	236.958.675,00	224.890.622,00	94,91	192.033.050,00
32	Kec. Dukun	266.316.000,00	260.969.643,00	97,99	200.517.568,00
33	Kec. Sawangan	345.460.480,00	310.447.013,00	89,86	237.405.473,00
34	Kec. Muntilan	854.432.000,00	827.513.700,00	96,85	653.908.727,00
35	Kec. Mungkid	984.649.152,00	937.837.904,00	95,25	692.965.431,00
36	Kec. Mertoyudan	730.073.955,00	708.919.372,00	97,10	391.939.745,00
37	Kec. Tempuran	256.068.749,00	249.185.710,00	97,31	214.424.435,00
38	Kec. Kajoran	331.721.000,00	329.272.771,00	99,26	220.845.189,00
39	Kec. Kaliangkrik	323.694.245,00	314.071.957,00	97,03	246.228.056,00
40	Kec. Bandongan	552.152.562,00	508.912.833,00	92,17	233.913.420,00
41	Kec. Candimulyo	304.637.997,00	299.267.859,00	98,24	227.786.773,00
42	Kec. Pakis	344.342.220,00	328.203.576,00	95,31	232.129.743,00
43	Kec. Ngablak	261.812.310,00	259.443.646,00	99,10	212.696.698,00
44	Kec. Grabag	358.819.000,00	338.921.413,00	94,45	236.435.523,00
45	Kec. Tegalrejo	365.819.025,00	353.223.738,00	96,56	263.546.123,00
46	Kec. Secang	742.695.756,00	721.094.332,00	97,09	391.055.440,00

No	Nama SKPD	Tahun 2022			Realisasi Tahun 2021 (Rp)
		Anggaran Setelah Perubahan	Realisasi (Rp)	%	
(1)	(2)	(3)	(4)	(5)=(4)/(3)	(6)
47	Kec. Windusari	397.890.000,00	369.807.463,00	92,94	214.786.614,00
48	Kesbangpol	2.219.268.940,00	2.077.941.650,00	93,63	1.157.844.332,00
JUMLAH		588.022.968.729,00	517.021.760.708,00	87,93	497.012.849.640,00

Lampiran 5.6
Rincian Belanja Uang untuk Diberikan kepada pihak ketiga/ Masyarakat Tahun 2022
dan 2021 per SKPD

No	Nama SKPD	Tahun 2022			Realisasi Tahun 2021 (Rp)
		Anggaran Setelah Perubahan (Rp)	Realisasi (Rp)	%	
(1)	(2)	(3)	(4)	(5)=(4)/(3)	(6)
1	Disdikbud	66.221.925,00	66.059.800,00	99,76	252.802.925,00
2	BPBD	1.058.800,00	1.058.800,00	100,00	1.057.500,00
3	Dinsos PPKB PPPA	6.423.800.000,00	6.199.400.000,00	96,51	5.000.000,00
4	Distanpangan	4.280.000.000,00	4.189.821.000,00	97,89	2.425.000.000,00
5	DLH	31.200.000,00	31.200.000,00	100,00	40.266.000,00
6	Dispermades	93.429.075,00	93.362.125,00	99,93	43.130.100,00
7	Disparpora	353.808.980,00	319.108.980,00	90,19	159.691.300,00
8	Dispeterikan	430.000.000,00	430.000.000,00	100,00	0,00
9	Setda	116.800.000,00	114.300.000,00	97,86	5.641.500.000,00
10	Bappelitbangda	113.300.000,00	113.079.650,00	99,81	133.056.930,00
11	BPPKAD	4.396.157.000,00	4.323.242.750,00	98,34	4.367.177.750,00
12	Kec. Mertoyudan	2.059.800,00	2.059.800,00	100,00	0,00
JUMLAH		16.307.835.580,00	15.882.692.905,00	97,39	13.068.682.505,00

Lampiran 5.7
Belanja Jasa untuk diberikan kepada pihak ketiga/Masyarakat Tahun 2022 dan
2021 per SKPD

No	Nama SKPD	Tahun 2022			Realisasi Tahun 2021 (Rp)
		Anggaran Setelah Perubahan (Rp)	Realisasi (Rp)	%	
(1)	(2)	(3)	(4)	(5)=(4)/(3)	(6)
1	Dinkes	2.603.951.488,00	2.315.816.298,00	88,93	3.101.552.726,00
2	Distanpangan	74.600.000,00	74.525.000,00	99,90	286.240.000,00
3	DLH	60.002.300,00	59.410.298,00	99,01	30.057.000,00
4	Dishub	43.200.000,00	43.200.000,00	100,00	0,00
5	Disdagkop UKM	30.000.000,00	28.122.500,00	93,74	0,00
6	Disparpora	86.480.000,00	86.480.000,00	100,00	7.000.000,00
7	Setda	33.200.000,00	21.620.000,00	65,12	73.948.000,00
8	Set DPRD	457.877.000,00	440.033.750,00	96,10	810.479.000,00
9	BKPPD	69.000.000,00	51.000.000,00	73,91	57.649.500,00
10	Kec. Mungkid	4.240.000,00	4.240.000,00	100,00	0,00
11	Kec. Bandongan	50.400.000,00	40.640.000,00	80,63	0,00
JUMLAH		3.512.950.788,00	3.165.087.846,00	90,10	4.366.926.226,00

Lampiran 5.8
RINCIAN BELANJA BARANG DAN JASA BOS

No	Nama Sekolah	Persediaan	Jasa	Pemeliharaan	Perjalanan Dinas	Jumlah
1	2	3	4	5	6	7
BELANJA BARANG DAN JASA BOS SEKOLAH DASAR (SD)						
1	SDN Pucanganom 1	28.739.450,00	25.836.450,00	-	-	54.575.900,00
2	SDN Srumbung 2	29.497.850,00	22.445.650,00	18.206.500,00	-	70.150.000,00
3	SDN Kradenan 2	40.392.031,00	22.156.079,00	6.561.990,00	-	69.110.100,00
4	SDN Kamongan	23.965.100,00	18.823.800,00	2.520.000,00	-	45.308.900,00
5	SDN Kradenan 1	26.823.023,00	18.341.477,00	3.750.000,00	-	48.914.500,00
6	SDN Sikepan 2	9.753.027,00	24.302.255,00	2.450.000,00	-	36.505.282,00
7	SDN Banyuadem	20.322.810,00	18.696.790,00	1.970.000,00	-	40.989.600,00
8	SDN Jerukagung 1	27.501.400,00	22.667.000,00	5.737.400,00	-	55.905.800,00
9	SDN Polengan 1	35.040.100,00	25.655.900,00	800.000,00	-	61.496.000,00
10	SDN Mranggen 1	19.441.501,00	30.947.900,00	51.250.000,00	-	101.639.401,00
11	SDN Sudimoro 2	36.694.500,00	20.263.000,00	1.850.000,00	-	58.807.500,00
12	SDN Jerukagung 2	22.641.400,00	21.900.500,00	3.738.100,00	-	48.280.000,00
13	SDN Mranggen 2	84.806.800,00	8.472.500,00	2.750.000,00	-	96.029.300,00
14	SDN Soka 1	47.359.200,00	22.820.000,00	2.470.000,00	-	72.649.200,00
15	SDN Kaliurang 2	30.452.100,00	19.665.900,00	-	-	50.118.000,00
16	SDN Jamblangan	35.630.900,00	14.011.000,00	6.561.000,00	-	56.202.900,00
17	SDN Soka 2	5.430.700,00	2.695.800,00	1.315.000,00	-	9.441.500,00
18	SDN Tegalrandu	58.511.600,00	4.261.000,00	100.000,00	-	62.872.600,00
19	SDN Ngablak	31.230.400,00	27.956.000,00	6.600.000,00	-	65.786.400,00
20	SDN Kemiren	32.170.950,00	9.645.750,00	1.834.500,00	-	43.651.200,00
21	SDN Srumbung 1	56.091.200,00	25.595.000,00	1.759.000,00	-	83.445.200,00
22	SDN Pandanretno	21.391.680,00	16.565.270,00	1.280.000,00	-	39.236.950,00
23	SDN Bringin 1	18.374.800,00	4.065.000,00	1.980.000,00	-	24.419.800,00
24	SDN Kradenan 3	53.086.016,00	10.907.184,00	9.072.000,00	-	73.065.200,00
25	SDN Sikepan 1	24.498.750,00	26.637.000,00	4.512.950,00	-	55.648.700,00
26	SDN Kaliurang 1	8.768.900,00	28.154.000,00	3.814.100,00	-	40.737.000,00
27	SDN Sudimoro 1	15.622.450,00	17.377.550,00	700.000,00	-	33.700.000,00
28	SDN Kartoharjo	70.228.300,00	34.700.300,00	11.771.400,00	-	116.700.000,00
29	SDN Tlogorejo	9.485.796,00	24.287.304,00	10.094.000,00	-	43.867.100,00
30	SDN Salam	44.451.500,00	41.875.100,00	4.986.500,00	697.000,00	92.010.100,00
31	SDN Lebak	53.164.761,00	41.221.500,00	13.712.125,00	400.000,00	108.498.386,00
32	SDN Baleagung	11.192.650,00	39.911.900,00	7.655.450,00	100.000,00	58.860.000,00
33	SDN Grabag 3	54.159.600,00	63.692.400,00	6.928.000,00	520.000,00	125.300.000,00
34	SDN Tirta	33.187.100,00	36.506.000,00	11.688.000,00	1.195.000,00	82.576.100,00
35	SDN Sambungrejo	27.255.000,00	23.104.400,00	3.803.000,00	1.300.000,00	55.462.400,00
36	SDN Pucungsari	43.270.000,00	49.351.500,00	28.843.700,00	2.085.000,00	123.550.200,00
37	SDN Kleteran 1	25.742.920,00	113.448.300,00	6.831.680,00	600.000,00	146.622.900,00
38	SDN Kalipucang	56.135.105,00	63.300.895,00	10.864.000,00	2.200.000,00	132.500.000,00
39	SDN Ngrancah	80.763.000,00	40.997.000,00	3.945.000,00	795.000,00	126.500.000,00
40	SDN Sugihmas 2	19.000.740,00	54.436.360,00	12.262.900,00	600.000,00	86.300.000,00
41	SDN Citrosono	26.898.300,00	55.545.700,00	10.526.000,00	240.000,00	93.210.000,00
42	SDN Losari	24.170.805,00	31.939.795,00	12.234.100,00	225.000,00	68.569.700,00
43	SDN Sumurum	70.967.300,00	115.902.900,00	18.864.000,00	466.000,00	206.200.200,00
44	SDN Cokro	44.679.000,00	62.085.000,00	21.536.000,00	4.900.000,00	133.200.000,00
45	SDN Grabag 1	211.553.500,00	264.877.500,00	37.613.800,00	7.350.000,00	521.394.800,00
46	SDN Kayupuring	39.945.795,00	65.989.205,00	29.465.000,00	1.100.000,00	136.500.000,00
47	SDN Klegen	29.226.200,00	32.165.000,00	5.797.300,00	-	67.188.500,00
48	SDN Pesidi	46.909.600,00	45.916.400,00	19.624.400,00	850.000,00	113.300.400,00
49	SDN Banyusari	24.911.475,00	49.982.425,00	6.000.000,00	240.000,00	81.133.900,00
50	SDN Banjarsari	32.433.100,00	43.870.000,00	150.000,00	561.000,00	77.014.100,00
51	SDN Ketawang 1	21.356.300,00	43.482.000,00	7.414.000,00	-	72.252.300,00
52	SDN Ketawang 2	45.162.600,00	61.678.600,00	8.960.000,00	800.000,00	116.601.200,00
53	SDN Kalikuto	42.648.500,00	45.566.000,00	8.485.500,00	-	96.700.000,00
54	SDN Sugihmas 1	96.283.300,00	32.570.000,00	9.346.000,00	450.000,00	138.649.300,00
55	SDN Bono	16.752.550,00	28.952.450,00	7.900.000,00	-	53.605.000,00
56	SDN Banaran 1	85.107.272,00	103.742.728,00	19.000.000,00	6.950.000,00	214.800.000,00
57	SDN Pagonan	28.827.000,00	32.513.000,00	14.614.000,00	1.296.000,00	77.250.000,00
58	SDN Ngasinan 2	47.674.800,00	47.122.200,00	7.173.000,00	1.030.000,00	103.000.000,00

No	Nama Sekolah	Persediaan	Jasa	Pemeliharaan	Perjalanan Dinas	Jumlah
1	2	3	4	5	6	7
59	SDN Kleteran 3	34.504.500,00	42.369.000,00	23.226.500,00	-	100.100.000,00
60	SDN Ngasinan 1	32.759.200,00	46.883.500,00	7.172.000,00	-	86.814.700,00
61	SDN Giriwetan	39.675.000,00	46.325.000,00	32.850.000,00	5.950.000,00	124.800.000,00
62	SDN Salaman 1	86.435.430,00	90.047.970,00	31.383.600,00	33.000,00	207.900.000,00
63	SDN Salaman 2	14.477.800,00	24.219.700,00	1.902.500,00	-	40.600.000,00
64	SDN Salaman 3	52.844.500,00	67.000.000,00	10.245.135,00	-	130.089.635,00
65	SDN Salaman 4	37.360.900,00	19.748.100,00	1.965.500,00	50.000,00	59.124.500,00
66	SDN Jebengsari	12.533.600,00	32.152.000,00	2.014.400,00	-	46.700.000,00
67	SDN Sidomulyo 1	31.497.175,00	35.048.825,00	5.254.000,00	-	71.800.000,00
68	SDN Sidomulyo 2	31.245.500,00	29.854.100,00	955.000,00	165.000,00	62.219.600,00
69	SDN Kebonrejo 1	22.848.400,00	60.871.600,00	1.080.000,00	450.000,00	85.250.000,00
70	SDN Kebonrejo 2	30.877.760,00	55.861.240,00	1.986.000,00	75.000,00	88.800.000,00
71	SDN Banjarharjo	34.569.700,00	51.711.700,00	500.000,00	-	86.781.400,00
72	SDN Tanjunganom	27.079.900,00	32.885.100,00	6.450.000,00	-	66.415.000,00
73	SDN Pancar	50.392.350,00	50.006.450,00	8.309.750,00	154.000,00	108.862.550,00
74	SDN Purwosari	30.206.925,00	26.280.475,00	205.000,00	-	56.692.400,00
75	SDN Ngargoretno 1	50.448.900,00	44.473.900,00	3.050.000,00	200.000,00	98.172.800,00
76	SDN Ngargoretno 2	29.983.898,00	19.111.050,00	5.008.000,00	100.000,00	54.202.948,00
77	SDN Paripurno	119.605.000,00	71.828.200,00	11.286.500,00	962.000,00	203.681.700,00
78	SDN Kalirejo 1	68.324.800,00	27.821.200,00	7.430.000,00	44.000,00	103.620.000,00
79	SDN Kalirejo 3	32.195.500,00	34.235.500,00	6.869.000,00	-	73.300.000,00
80	SDN Beteng	47.247.800,00	69.953.300,00	1.620.000,00	-	118.821.100,00
81	SDN Menoreh	44.262.400,00	15.568.950,00	7.624.650,00	44.000,00	67.500.000,00
82	SDN Ngadirejo	73.045.000,00	65.872.000,00	2.715.000,00	1.092.000,00	142.724.000,00
83	SDN Kalisalak	41.898.300,00	56.500.700,00	3.689.000,00	-	102.088.000,00
84	SDN Sriwedari 1	37.267.605,00	42.132.895,00	-	-	79.400.500,00
85	SDN Sriwedari 2	46.478.980,00	56.214.420,00	2.059.500,00	-	104.752.900,00
86	SDN Krasak 1	45.420.950,00	16.575.600,00	75.000,00	438.000,00	62.509.550,00
87	SDN Krasak 2	25.255.800,00	20.227.400,00	2.985.000,00	-	48.468.200,00
88	SDN Margoyoso	68.121.149,00	36.876.831,00	2.946.720,00	1.230.000,00	109.174.700,00
89	SDN Kaliabu	18.655.200,00	40.869.800,00	3.575.000,00	-	63.100.000,00
90	SDN Sawangargo	85.628.600,00	10.908.000,00	-	-	96.536.600,00
91	SDN Sidosari	5.336.500,00	21.363.500,00	-	-	26.700.000,00
92	SDN Saratan	24.096.388,00	13.907.912,00	-	-	38.004.300,00
93	SDN Panca Arga 1	55.401.708,00	49.038.292,00	2.560.000,00	-	107.000.000,00
94	SDN Kalinegoro 1	22.260.161,00	32.715.739,00	772.000,00	316.000,00	56.063.900,00
95	Sdn Soroyudan	74.219.400,00	76.319.600,00	1.362.000,00	244.000,00	152.145.000,00
96	SDN Danurejo 1	92.089.390,00	77.917.920,00	7.951.690,00	341.000,00	178.300.000,00
97	SDN Sukorejo 3	41.488.140,00	43.672.860,00	5.040.000,00	99.000,00	90.300.000,00
98	SDN Sukorejo 1	76.530.615,00	50.693.785,00	1.975.600,00	-	129.200.000,00
99	SDN Banyakan	58.555.630,00	57.027.711,00	13.669.450,00	-	129.252.791,00
100	SDN Pasuruhan 1	51.856.712,00	66.462.050,00	773.000,00	-	119.091.762,00
101	SDN Banjarnegoro 3	50.266.849,00	25.660.451,00	300.000,00	-	76.227.300,00
102	SDN Sumberrejo	44.281.650,00	34.594.350,00	5.090.000,00	528.000,00	84.494.000,00
103	SDN Deyangan 1	45.311.102,00	44.052.398,00	14.784.000,00	520.000,00	104.667.500,00
104	SDN Sukorejo 2	175.085,00	3.282.915,00	-	-	3.458.000,00
105	SDN Mertoyudan 1	70.855.425,00	67.261.475,00	8.213.500,00	44.000,00	146.374.400,00
106	SDN Banyurojo 3	37.236.022,00	28.596.878,00	-	-	65.832.900,00
107	SDN Permitan 2	40.179.550,00	25.577.450,00	860.000,00	33.000,00	66.650.000,00
108	SDN Kalinegoro 2	24.122.668,00	39.435.000,00	7.035.000,00	-	70.592.668,00
109	SDN Mertoyudan 3	51.841.326,00	66.203.324,00	14.906.000,00	704.000,00	133.654.650,00
110	SDN Kalinegoro 5	105.610.012,00	123.412.088,00	1.660.000,00	90.400,00	230.772.500,00
111	SDN Kalinegoro 6	41.082.319,00	60.221.650,00	3.907.000,00	363.000,00	105.573.969,00
112	SDN Bulurejo 1	10.698.421,00	29.786.579,00	2.650.000,00	-	43.135.000,00
113	SDN Banjarnegoro 1	53.931.400,00	51.589.000,00	2.312.000,00	-	107.832.400,00
114	SDN Kalinegoro 3	79.513.500,00	109.430.500,00	24.952.000,00	-	213.896.000,00
115	SDN Jogonegoro 1	48.223.918,00	69.390.182,00	1.368.000,00	330.000,00	119.312.100,00
116	SDN Pirikan	62.066.815,00	46.814.314,00	8.500.000,00	300.000,00	117.681.129,00
117	SDN Deyangan 2	30.066.513,00	36.238.275,00	311.000,00	252.000,00	66.867.788,00
118	SDN Pasuruhan 2	68.891.100,00	56.676.100,00	11.992.100,00	363.000,00	137.922.300,00
119	SDN Pasuruhan 4	32.424.750,00	63.562.500,00	15.576.750,00	1.980.000,00	113.544.000,00

No	Nama Sekolah	Persediaan	Jasa	Pemeliharaan	Perjalanan Dinas	Jumlah
1	2	3	4	5	6	7
120	SDN Soka	33.852.344,00	22.017.956,00	970.000,00	-	56.840.300,00
121	SDN Kalisari	38.297.744,00	37.717.925,00	6.650.000,00	-	82.665.669,00
122	SDN Banyurojo 2	27.409.874,00	43.857.361,00	5.998.000,00	56.665,00	77.321.900,00
123	SDN Banjarnegoro 2	14.537.920,00	13.834.580,00	-	-	28.372.500,00
124	SDN Permitan 1	51.046.009,00	67.794.827,00	100.000,00	425.000,00	119.365.836,00
125	SDN Tanjunganom	27.942.132,00	27.357.868,00	-	-	55.300.000,00
126	SDN Donorojo	44.871.144,00	53.575.856,00	22.164.000,00	176.000,00	120.787.000,00
127	SDN Banyurojo 1	46.636.905,00	77.711.100,00	2.493.000,00	-	126.841.005,00
128	SDN Treko 2	40.677.150,00	33.344.350,00	1.300.000,00	110.000,00	75.431.500,00
129	SDN Bumirejo 1	53.186.225,00	40.801.225,00	-	132.000,00	94.119.450,00
130	SDN Ngrajak 1	66.396.900,00	71.378.500,00	1.622.600,00	-	139.398.000,00
131	SDN Rambeanak 2	47.127.543,00	39.644.457,00	9.228.000,00	-	96.000.000,00
132	SDN Pabelan 3	95.386.388,00	35.813.612,00	18.000.000,00	-	149.200.000,00
133	SDN Blondo	111.096.307,00	92.095.993,00	20.080.000,00	924.000,00	224.196.300,00
134	SDN Bojong 1	42.219.500,00	48.432.800,00	5.375.000,00	649.000,00	96.676.300,00
135	SDN Gondang	25.687.830,00	23.661.570,00	1.580.000,00	44.000,00	50.973.400,00
136	SDN Mendut	93.141.767,00	62.282.233,00	19.065.000,00	11.000,00	174.500.000,00
137	SDN Mungkid 1	24.681.026,00	42.313.774,00	1.400.000,00	150.000,00	68.544.800,00
138	SDN Senden 2	37.180.810,00	47.079.640,00	-	281.000,00	84.541.450,00
139	SDN Pagersari	25.160.690,00	28.559.310,00	13.860.000,00	420.000,00	68.000.000,00
140	SDN Bumirejo 2	13.060.070,00	26.129.930,00	44.000,00	66.000,00	39.300.000,00
141	SDN Treko 1	24.481.900,00	33.022.900,00	1.798.000,00	143.000,00	59.445.800,00
142	SDN Paremono 3	20.866.140,00	31.014.960,00	8.851.000,00	-	60.732.100,00
143	SDN Progowati 1	45.148.950,00	69.861.050,00	9.790.000,00	6.700.000,00	131.500.000,00
144	SDN Mungkid 2	55.812.701,00	38.568.299,00	3.250.000,00	-	97.631.000,00
145	SDN Pabelan 2	18.487.003,00	35.633.497,00	29.310.700,00	508.000,00	83.939.200,00
146	SDN Rambeanak 1	54.804.979,00	26.865.021,00	2.960.000,00	120.000,00	84.750.000,00
147	SDN Ambartawang	29.933.060,00	54.637.940,00	7.238.000,00	-	91.809.000,00
148	SDN Paremono 1	24.468.279,00	35.128.021,00	4.047.700,00	121.000,00	63.765.000,00
149	SDN Sawitan	55.927.925,00	54.982.075,00	19.175.000,00	-	130.085.000,00
150	SDN Paremono 4	56.544.851,00	39.290.315,00	535.085,00	187.000,00	96.557.251,00
151	SDN Banyuwangi 3	24.011.680,00	37.505.200,00	18.899.420,00	160.000,00	80.576.300,00
152	SDN Sukodadi 2	33.940.900,00	17.049.100,00	4.250.000,00	370.000,00	55.610.000,00
153	SDN Kebonagung 2	20.660.400,00	19.704.600,00	4.205.000,00	-	44.570.000,00
154	SDN Sukodadi 1	32.207.075,00	18.687.325,00	720.000,00	500.000,00	52.114.400,00
155	SDN Tonoboyo 2	15.315.900,00	29.920.100,00	304.000,00	60.000,00	45.600.000,00
156	SDN Rejosari 1	74.568.600,00	34.932.100,00	5.599.000,00	40.000,00	115.139.700,00
157	SDN Trasan 1	31.342.800,00	30.591.000,00	9.800.000,00	-	71.733.800,00
158	SDN Banyuwangi 2	15.050.800,00	11.989.200,00	4.460.000,00	200.000,00	31.700.000,00
159	SDN Kalegen 1	66.561.200,00	30.118.100,00	3.230.050,00	250.000,00	100.159.350,00
160	SDN Salamkanci 1	11.709.411,00	28.140.789,00	5.949.800,00	-	45.800.000,00
161	SDN Gandusari 1	35.136.110,00	15.903.955,00	10.659.935,00	-	61.700.000,00
162	SDN Sukosari	53.233.800,00	24.027.200,00	1.140.000,00	100.000,00	78.501.000,00
163	SDN Bandongan 3	170.286.800,00	95.133.200,00	24.000.000,00	1.440.000,00	290.860.000,00
164	SDN Sidorejo	34.572.000,00	23.740.000,00	1.040.000,00	1.200.000,00	60.552.000,00
165	SDN Salamkanci 2	39.623.600,00	38.832.400,00	-	250.000,00	78.706.000,00
166	SDN Bandongan 4	27.465.900,00	27.582.000,00	2.452.100,00	200.000,00	57.700.000,00
167	SDN Rejosari 2	51.397.000,00	23.452.000,00	13.253.000,00	500.000,00	88.602.000,00
168	SDN Tonoboyo 1	29.863.600,00	23.556.400,00	850.000,00	280.000,00	54.550.000,00
169	SDN Trasan 4	20.039.568,00	14.928.432,00	800.000,00	740.000,00	36.508.000,00
170	SDN Kebonagung 1	25.500.580,00	27.457.802,00	5.173.368,00	332.000,00	58.463.750,00
171	SDN Banyuwangi 1	59.906.900,00	25.503.800,00	3.615.000,00	130.000,00	89.155.700,00
172	SDN Gandusari 2	43.911.065,00	18.527.735,00	3.800.000,00	-	66.238.800,00
173	SDN Bandongan 1	77.203.085,00	60.710.115,00	-	-	137.913.200,00
174	SDN Kalegen 2	41.626.300,00	24.013.400,00	8.840.300,00	220.000,00	74.700.000,00
175	SDN Trasan 2	40.386.425,00	32.487.975,00	10.847.000,00	270.000,00	83.991.400,00
176	SDN Ngepanrejo	70.503.525,00	41.732.875,00	25.179.000,00	475.300,00	137.890.700,00
177	SDN Kedungsari	28.018.700,00	37.886.900,00	6.910.400,00	3.900.000,00	76.716.000,00
178	SDN Dukun 4	9.527.500,00	13.674.000,00	4.110.000,00	-	27.311.500,00
179	SDN Banyubiru 2	48.978.400,00	63.432.100,00	28.730.500,00	-	141.141.000,00
180	SDN Banyudono 1	39.146.000,00	26.504.000,00	4.200.000,00	-	69.850.000,00

No	Nama Sekolah	Persediaan	Jasa	Pemeliharaan	Perjalanan Dinas	Jumlah
1	2	3	4	5	6	7
181	SDN Mangunsoka	8.890.000,00	21.222.000,00	-	-	30.112.000,00
182	SDN Dukun 1	16.552.200,00	18.063.000,00	7.078.800,00	-	41.694.000,00
183	SDN Keningar 1	18.137.000,00	21.731.000,00	6.832.000,00	-	46.700.000,00
184	SDN Sewukan 1	65.625.950,00	42.432.700,00	1.041.350,00	-	109.100.000,00
185	SDN Sengi 1	19.191.400,00	36.331.400,00	6.483.000,00	-	62.005.800,00
186	SDN Dukun 3	17.522.500,00	11.287.700,00	-	-	28.810.200,00
187	SDN Sumber	5.276.600,00	16.031.000,00	1.010.000,00	-	22.317.600,00
188	SDN Ketunggeng 1	12.399.200,00	24.873.000,00	2.594.000,00	-	39.866.200,00
189	SDN Banyubiru 1	33.255.726,00	46.510.074,00	1.850.000,00	-	81.615.800,00
190	SDN Banyudono 2	30.447.750,00	32.837.900,00	11.314.950,00	-	74.600.600,00
191	SDN Krinjing 1	34.498.100,00	20.925.000,00	6.489.000,00	-	61.912.100,00
192	SDN Banyudono 4	41.256.700,00	10.280.000,00	4.936.000,00	-	56.472.700,00
193	SDN Dukun 2	22.269.300,00	23.822.500,00	-	-	46.091.800,00
194	SDN Paten 2	41.593.900,00	26.286.100,00	8.543.000,00	-	76.423.000,00
195	SDN Paten 1	10.604.200,00	9.775.800,00	240.000,00	420.000,00	21.040.000,00
196	SDN Ngargomulyo	17.597.150,00	26.978.000,00	4.024.850,00	-	48.600.000,00
197	SDN Krinjing 2	17.777.450,00	19.641.000,00	6.991.550,00	100.000,00	44.510.000,00
198	SDN Kalibening	28.781.000,00	12.419.000,00	-	-	41.200.000,00
199	SDN Ngadipuro	18.218.400,00	15.598.900,00	1.650.000,00	-	35.467.300,00
200	SDN Keningar 2	21.911.240,00	17.983.560,00	-	-	39.894.800,00
201	SDN Wates	12.909.895,00	20.890.105,00	-	-	33.800.000,00
202	SDN Sengi 2	76.353.550,00	39.626.450,00	18.120.000,00	-	134.100.000,00
203	SDN Sedayu 1	47.972.835,00	94.403.665,00	3.000.000,00	-	145.376.500,00
204	SDN Sedayu 2	31.685.916,00	50.125.684,00	2.830.000,00	-	84.641.600,00
205	SDN Tamanagung 1	50.822.160,00	15.278.540,00	1.698.000,00	44.000,00	67.842.700,00
206	SDN Ngawen 1	37.067.450,00	21.457.000,00	4.466.000,00	-	62.990.450,00
207	SDN Adikarto 2	43.400.345,00	51.382.855,00	1.850.000,00	-	96.633.200,00
208	SDN Adikarto 1	45.044.800,00	31.796.000,00	-	-	76.840.800,00
209	SDN Tamanagung 2	51.693.430,00	72.073.570,00	10.825.000,00	-	134.592.000,00
210	SDN Keji 1	20.181.525,00	54.027.981,00	11.153.765,00	152.729,00	85.516.000,00
211	SDN Keji 2	60.356.170,00	65.722.630,00	7.987.000,00	-	134.065.800,00
212	SDN Tamanagung 4	58.791.580,00	47.213.120,00	2.625.000,00	-	108.629.700,00
213	SDN Sokorini 1	47.909.391,00	54.369.809,00	14.441.000,00	-	116.720.200,00
214	SDN Gondosuli 1	20.706.500,00	23.707.690,00	8.838.310,00	150.000,00	53.402.500,00
215	SDN Gunungpring 1	44.801.815,00	73.792.585,00	10.300.000,00	-	128.894.400,00
216	SDN Sriwedari 1	60.773.850,00	37.774.150,00	3.552.000,00	500.000,00	102.600.000,00
217	SDN Gondosuli 2	14.173.384,00	75.564.616,00	2.378.000,00	-	92.116.000,00
218	SDN Muntilan 3	34.318.475,00	32.880.100,00	11.128.842,00	-	78.327.417,00
219	SDN Congkrang 1	39.539.060,00	58.017.940,00	4.920.000,00	-	102.477.000,00
220	SDN Pucungrejo 1	45.494.987,00	50.505.013,00	-	-	96.000.000,00
221	SDN Pucungrejo 2	64.445.202,00	35.172.298,00	14.867.500,00	40.000,00	114.525.000,00
222	SDN Gunungpring 3	22.900.065,00	50.709.435,00	4.272.000,00	-	77.881.500,00
223	SDN Gunungpring 4	57.484.500,00	58.366.038,00	11.951.862,00	-	127.802.400,00
224	SDN Sedayu 4	23.662.600,00	46.053.000,00	1.584.000,00	-	71.299.600,00
225	SDN Muntilan	108.981.571,00	169.811.429,00	2.860.000,00	2.018.000,00	283.671.000,00
226	SDN Tanjung	16.671.432,00	49.574.968,00	-	-	66.246.400,00
227	SDN Menayu 1	40.621.523,00	34.599.777,00	-	55.000,00	75.276.300,00
228	SDN Congkrang 2	22.211.311,00	50.135.489,00	-	-	72.346.800,00
229	SDN Menayu 2	67.529.637,00	30.931.873,00	2.684.200,00	170.000,00	101.315.710,00
230	SDN Tamanagung 3	2.983.200,00	10.622.900,00	-	-	13.606.100,00
231	SDN Sokorini 2	20.727.300,00	21.691.600,00	90.000,00	-	42.508.900,00
232	SDN Gunungpring 2	61.307.170,00	96.099.830,00	4.750.000,00	99.000,00	162.256.000,00
233	SDN Selomoyo	81.928.111,00	16.707.520,00	13.103.000,00	-	111.738.631,00
234	SDN Munggangsari	62.987.550,00	10.175.450,00	12.137.000,00	-	85.300.000,00
235	SDN Beseran	36.926.300,00	29.770.800,00	1.110.000,00	-	67.807.100,00
236	SDN Ketangi	45.076.000,00	18.077.100,00	7.913.900,00	-	71.067.000,00
237	SDN Prampelan 2	36.962.800,00	17.267.500,00	8.991.000,00	-	63.221.300,00
238	Sd-Smp N Satu Atap Prampelan	45.446.600,00	27.717.200,00	10.343.000,00	-	83.506.800,00
239	SDN Bumirejo	66.657.900,00	11.537.900,00	7.935.000,00	-	86.130.800,00
240	SDN Girirejo	7.140.625,00	2.309.575,00	1.650.000,00	-	11.100.200,00
241	SDN Balerejo	51.630.500,00	30.905.000,00	17.750.000,00	44.000,00	100.329.500,00

No	Nama Sekolah	Persediaan	Jasa	Pemeliharaan	Perjalanan Dinas	Jumlah
1	2	3	4	5	6	7
242	SDN Ngawonggo 1	64.990.400,00	35.271.000,00	12.744.000,00	-	113.005.400,00
243	SDN Banjarejo	11.515.693,00	20.139.300,00	725.000,00	-	32.379.993,00
244	SDN Mangli	64.590.400,00	29.560.200,00	20.220.000,00	190.000,00	114.560.600,00
245	SDN Temanggung 1	55.836.800,00	26.715.600,00	25.482.500,00	-	108.034.900,00
246	SDN Ngendrokilo	42.649.400,00	24.833.600,00	1.305.000,00	-	68.788.000,00
247	SDN Pengarengan 1	79.594.300,00	8.837.000,00	4.500.000,00	160.000,00	93.091.300,00
248	SDN Balekerto	41.804.500,00	34.650.500,00	23.558.000,00	600.000,00	100.613.000,00
249	SDN Ngargosoko	44.006.845,00	44.376.133,00	19.513.000,00	-	107.895.978,00
250	SDN Butuh 1	100.433.000,00	14.996.000,00	8.213.000,00	-	123.642.000,00
251	SDN Kaliangkrik 1	34.348.008,00	41.252.242,00	29.618.650,00	-	105.218.900,00
252	SDN Ngawonggo 2	61.456.600,00	73.835.500,00	6.113.500,00	608.000,00	142.013.600,00
253	SDN Kebonlegi	42.717.450,00	20.879.050,00	13.946.800,00	288.000,00	77.831.300,00
254	SDN Maduretno	11.708.500,00	16.856.000,00	-	-	28.564.500,00
255	SDN Giriwarno	49.860.401,00	13.858.000,00	11.860.000,00	200.000,00	75.778.401,00
256	SDN Petung 1	44.241.750,00	25.106.500,00	7.393.000,00	1.166.000,00	77.907.250,00
257	SDN Warangan 1	23.952.382,00	25.688.618,00	5.023.000,00	3.455.000,00	58.119.000,00
258	SDN Bawang 1	64.986.800,00	79.549.700,00	3.483.500,00	5.030.000,00	153.050.000,00
259	SDN Kaponan	29.095.700,00	28.611.200,00	4.263.100,00	1.530.000,00	63.500.000,00
260	SDN Warangan 2	32.006.804,00	19.010.396,00	1.936.000,00	1.840.000,00	54.793.200,00
261	SDN Pogalan 3	60.332.400,00	20.867.600,00	1.100.000,00	600.000,00	82.900.000,00
262	SDN Ketundan 2	43.078.500,00	46.100.300,00	21.507.600,00	2.712.000,00	113.398.400,00
263	SDN Ketundan 1	17.457.800,00	34.033.000,00	80.000,00	1.900.000,00	53.470.800,00
264	SDN Gumelem 1	71.396.118,00	54.305.900,00	18.267.000,00	3.730.000,00	147.699.018,00
265	SDN Jambewangi	15.220.500,00	9.482.500,00	3.712.000,00	1.650.000,00	30.065.000,00
266	SDN Daseh	7.744.200,00	9.555.800,00	-	-	17.300.000,00
267	SDN Gejagan	54.074.482,00	38.267.918,00	-	400.000,00	92.742.400,00
268	SDN Wiropati	64.905.500,00	22.628.500,00	8.050.000,00	600.000,00	96.184.000,00
269	SDN Banyusidi	39.012.000,00	37.736.000,00	840.000,00	975.000,00	78.563.000,00
270	SDN Sobowono	65.752.568,00	66.517.432,00	6.310.000,00	820.000,00	139.400.000,00
271	SDN Kajangkoso	20.236.300,00	14.462.800,00	495.000,00	-	35.194.100,00
272	SDN Daleman Kidul 2	47.143.500,00	14.926.500,00	11.990.000,00	-	74.060.000,00
273	SDN Gondangsari 1	51.965.500,00	49.652.500,00	8.958.000,00	-	110.576.000,00
274	SDN Rejosari	37.704.600,00	52.319.400,00	5.319.800,00	1.950.000,00	97.293.800,00
275	SDN Gejayan	22.787.550,00	25.997.850,00	4.206.600,00	80.000,00	53.072.000,00
276	SDN Kenalan	24.454.450,00	30.442.150,00	3.744.000,00	730.000,00	59.370.600,00
277	SDN Pogalan 1	69.497.600,00	57.657.025,00	12.151.375,00	4.885.000,00	144.191.000,00
278	SDN Sekayu	33.107.000,00	25.952.200,00	541.000,00	700.000,00	60.300.200,00
279	SDN Losari	16.291.000,00	23.093.800,00	3.356.000,00	160.000,00	42.900.800,00
280	SDN Daleman Kidul 1	26.933.000,00	30.467.500,00	484.500,00	3.415.000,00	61.300.000,00
281	SDN Krasak	44.303.492,00	43.790.723,00	2.237.380,00	-	90.331.595,00
282	SDN Gondangsari 3	94.407.700,00	32.282.300,00	10.205.000,00	900.000,00	137.795.000,00
283	SDN Kragilan	29.632.000,00	28.738.500,00	1.458.000,00	1.631.000,00	61.459.500,00
284	SDN Muneng 1	53.284.500,00	54.286.500,00	-	1.254.000,00	108.825.000,00
285	SDN Petung 2	98.962.800,00	106.851.800,00	6.610.000,00	4.650.000,00	217.074.600,00
286	SDN Pakis 1	29.332.487,00	18.267.513,00	8.000.000,00	-	55.600.000,00
287	SDN Jumoyo 4	59.613.000,00	26.777.000,00	27.280.000,00	-	113.670.000,00
288	SDN Mantingan	10.221.000,00	12.039.000,00	3.340.000,00	-	25.600.000,00
289	SDN Kadiluwih	22.713.400,00	19.336.600,00	6.000.000,00	-	48.050.000,00
290	SDN Somoketro	26.685.325,00	42.763.675,00	7.651.000,00	-	77.100.000,00
291	SDN Sirahan 1	30.676.000,00	26.417.500,00	2.321.500,00	33.000,00	59.448.000,00
292	SDN Tersan Gede 1	77.479.493,00	37.720.507,00	10.000.000,00	-	125.200.000,00
293	SDN Jumoyo 2	100.684.442,00	82.639.058,00	12.750.000,00	230.000,00	196.303.500,00
294	SDN Baturono	19.133.500,00	14.879.900,00	4.542.600,00	-	38.556.000,00
295	SDN Gulon 4	39.985.555,00	41.602.145,00	32.112.300,00	-	113.700.000,00
296	SDN Gulon 1	44.574.175,00	58.220.691,00	10.938.234,00	-	113.733.100,00
297	SDN Sirahan 2	24.044.935,00	17.085.065,00	970.000,00	-	42.100.000,00
298	SDN Sucen	16.149.500,00	42.233.400,00	10.757.000,00	-	69.139.900,00
299	SDN Gulon 2	25.875.050,00	25.303.400,00	9.666.950,00	-	60.845.400,00
300	SDN Seloboro	35.114.100,00	46.075.900,00	560.000,00	750.000,00	82.500.000,00
301	SDN Tirta	17.967.820,00	19.630.580,00	800.000,00	800.000,00	39.198.400,00
302	SDN Gulon 5	49.424.336,00	37.725.664,00	10.150.000,00	-	97.300.000,00

No	Nama Sekolah	Persediaan	Jasa	Pemeliharaan	Perjalanan Dinas	Jumlah
1	2	3	4	5	6	7
303	SDN Tersan Gede 2	36.229.000,00	40.083.400,00	1.200.000,00	-	77.512.400,00
304	SDN Salam 1	67.718.039,00	65.513.461,00	11.768.500,00	-	145.000.000,00
305	SDN Jambu	71.561.266,00	49.037.834,00	3.225.000,00	-	123.824.100,00
306	SDN Sidoagung 1	34.017.068,00	38.198.932,00	3.500.000,00	-	75.716.000,00
307	SDN Sidoagung 3	41.139.280,00	49.940.720,00	5.120.000,00	-	96.200.000,00
308	SDN Sidoagung 2	27.435.735,00	36.094.765,00	3.472.000,00	-	67.002.500,00
309	SDN Tugurejo	38.847.600,00	26.382.400,00	2.270.000,00	-	67.500.000,00
310	SDN Ringinanom 2	57.435.600,00	54.264.700,00	-	80.000,00	111.780.300,00
311	SDN Tempurejo 1	26.950.490,00	45.401.910,00	16.800.000,00	-	89.152.400,00
312	SDN Prajagsari 1	20.629.100,00	46.519.709,00	14.631.191,00	-	81.780.000,00
313	SDN Kalisari 1	19.375.210,00	42.232.290,00	2.749.500,00	255.000,00	64.612.000,00
314	SDN Tanggurejo 1	83.123.791,00	76.421.409,00	6.289.000,00	-	165.834.200,00
315	SDN Ringinanom 1	81.043.900,00	91.143.000,00	30.407.000,00	-	202.593.900,00
316	SDN Kemutuk	43.121.310,00	31.278.690,00	-	-	74.400.000,00
317	SDNn Girirejo 2	35.667.814,00	39.995.276,00	14.966.810,00	-	90.629.900,00
318	SDN Prajagsari 2	30.388.875,00	27.764.325,00	10.715.000,00	-	68.868.200,00
319	SDN Bawang	22.480.990,00	15.630.600,00	9.796.210,00	-	47.907.800,00
320	SDN Sumberarum 1	74.645.020,00	83.624.380,00	6.780.000,00	1.230.000,00	166.279.400,00
321	SDN Jogomulyo	43.962.539,00	62.846.011,00	13.016.450,00	-	119.825.000,00
322	SDN Sumberarum 2	51.943.660,00	51.586.040,00	8.462.300,00	600.000,00	112.592.000,00
323	SDN Temanggal	21.842.792,00	13.418.008,00	573.000,00	-	35.833.800,00
324	SDN Kalisari 2	33.888.000,00	29.665.790,00	-	-	63.553.790,00
325	SDN Girirejo 1	19.054.690,00	38.082.231,00	2.861.279,00	266.000,00	60.264.200,00
326	SDN Tempurejo 1	26.237.430,00	58.362.570,00	-	-	84.600.000,00
327	SDN Growong	29.907.575,00	19.892.525,00	10.718.000,00	-	60.518.100,00
328	SDN Kebonagung	19.353.000,00	31.697.100,00	2.349.900,00	-	53.400.000,00
329	SDN Banyuurip 2	29.105.850,00	32.125.850,00	3.325.000,00	720.000,00	65.276.700,00
330	SDNn Klopo 2	24.441.000,00	20.356.000,00	656.000,00	574.000,00	46.027.000,00
331	SDN Donorojo	14.381.500,00	20.731.400,00	7.608.800,00	337.000,00	43.058.700,00
332	SDNn Dimas	38.851.750,00	70.961.750,00	1.721.500,00	165.000,00	111.700.000,00
333	SDN Tampingan 2	22.796.747,00	34.303.635,00	150.000,00	520.000,00	57.770.382,00
334	SDN Wonosuko	47.694.335,00	36.066.640,00	15.430.000,00	1.111.000,00	100.301.975,00
335	SDN Sukorejo	58.936.865,00	36.829.535,00	3.120.000,00	1.819.000,00	100.705.400,00
336	SDN Sidorejo 1	59.465.200,00	39.417.000,00	7.050.000,00	320.000,00	106.252.200,00
337	SDN Dawung	26.816.550,00	24.311.550,00	1.680.000,00	964.000,00	53.772.100,00
338	SDN Purwosari	45.174.168,00	42.665.832,00	-	313.000,00	88.153.000,00
339	SDNn Girirejo	26.744.839,00	24.332.161,00	390.000,00	533.000,00	52.000.000,00
340	SDN Tampingan 1	53.575.956,00	38.874.844,00	14.131.000,00	680.000,00	107.261.800,00
341	SDN Glagahombo	49.741.471,00	43.258.529,00	2.350.000,00	1.000.000,00	96.350.000,00
342	SDN Ngasem	27.791.200,00	38.183.775,00	11.869.725,00	-	77.844.700,00
343	SDN Soroyudan	65.245.628,00	54.827.372,00	4.470.000,00	740.000,00	125.283.000,00
344	SDN Banyuurip 1	36.013.090,00	31.775.910,00	1.950.000,00	861.000,00	70.600.000,00
345	SDNn Mangunrejo	57.653.200,00	39.176.700,00	8.302.010,00	1.337.000,00	106.468.910,00
346	SDN Purwodadi	17.877.508,00	31.546.292,00	500.000,00	964.600,00	50.888.400,00
347	SDN Klopo 1	23.959.021,00	30.305.050,00	7.904.000,00	382.000,00	62.550.071,00
348	SDN Japan	45.175.133,00	20.540.467,00	5.805.000,00	440.000,00	71.960.600,00
349	SDN Wonokerto	29.145.210,00	33.806.640,00	275.000,00	532.000,00	63.758.850,00
350	SDN Geger	34.754.275,00	48.281.725,00	1.200.000,00	864.000,00	85.100.000,00
351	SDN Tegalrejo	72.660.673,00	92.019.327,00	15.840.000,00	280.000,00	180.800.000,00
352	SDNn Banyusari	33.740.642,00	42.199.358,00	-	1.040.000,00	76.980.000,00
353	SDN Ngadirejo	24.718.100,00	23.758.100,00	15.870.700,00	953.100,00	65.300.000,00
354	SDN Butuh 1	36.484.100,00	33.683.500,00	1.105.000,00	1.125.000,00	72.397.600,00
355	SDN Podosoko 1	43.721.700,00	23.154.000,00	7.980.000,00	800.000,00	75.655.700,00
356	SDN Sawangan 3	24.264.790,00	28.873.310,00	275.000,00	350.000,00	53.763.100,00
357	SDN Butuh 2	19.642.300,00	17.173.500,00	471.900,00	370.000,00	37.657.700,00
358	SDN Soronalan 2	16.975.500,00	25.848.500,00	-	1.575.000,00	44.399.000,00
359	SDN Banyuroto 1	102.269.265,00	84.223.535,00	4.326.500,00	3.395.000,00	194.214.300,00
360	SDN Ketep 1	86.659.850,00	38.260.950,00	10.373.500,00	5.057.000,00	140.351.300,00
361	SDN Podosoko 2	87.795.575,00	45.450.525,00	4.225.400,00	5.240.000,00	142.711.500,00
362	SDN Jati 3	17.389.000,00	15.571.600,00	300.000,00	-	33.260.600,00
363	SDN Soronalan 1	58.580.700,00	19.759.200,00	400.000,00	1.500.000,00	80.239.900,00
364	SDN Krogowanan	66.063.500,00	50.526.500,00	6.720.000,00	200.000,00	123.510.000,00

No	Nama Sekolah	Persediaan	Jasa	Pemeliharaan	Perjalanan Dinas	Jumlah
1	2	3	4	5	6	7
365	SDN Jati 1	30.107.500,00	14.232.300,00	500.000,00	80.000,00	44.919.800,00
366	SDN Wonolelo 3	58.699.700,00	97.760.050,00	23.913.000,00	1.895.000,00	182.267.750,00
367	SDN Podosoko 4	27.648.300,00	10.262.400,00	1.214.000,00	664.000,00	39.788.700,00
368	SDN Mangunsari 1	15.686.200,00	24.159.200,00	2.431.500,00	-	42.276.900,00
369	SDN Sawangan 4	15.528.610,00	12.275.390,00	1.296.000,00	-	29.100.000,00
370	SDN Sawangan 1	60.702.850,00	29.091.950,00	7.625.000,00	560.000,00	97.979.800,00
371	SDN Mangunsari 3	34.023.900,00	39.147.900,00	9.684.200,00	1.013.000,00	83.869.000,00
372	SDN Wonolelo 4	12.067.175,00	8.758.900,00	3.248.825,00	320.000,00	24.394.900,00
373	SDN Wulunggunung 1	54.256.550,00	28.843.550,00	250.000,00	2.585.000,00	85.935.100,00
374	SDN Tirtosari 1	19.736.635,00	25.534.665,00	220.000,00	870.000,00	46.361.300,00
375	SDN Gantang 2	18.225.700,00	14.873.000,00	628.000,00	200.000,00	33.926.700,00
376	SDN Kapuhan 2	27.282.900,00	34.016.500,00	6.010.000,00	480.000,00	67.789.400,00
377	SDN Wonolelo 1	64.651.150,00	59.651.650,00	10.772.200,00	1.448.000,00	136.523.000,00
378	SDN Kapuhan 1	43.916.700,00	31.739.000,00	5.365.000,00	-	81.020.700,00
379	SDN Gondowangi 1	41.564.910,00	31.066.490,00	-	1.300.000,00	73.931.400,00
380	SDN Jati 2	45.138.300,00	30.624.200,00	3.920.000,00	4.730.000,00	84.412.500,00
381	SDN Gantang 1	33.157.500,00	31.442.500,00	8.460.000,00	160.000,00	73.220.000,00
382	SDNn Pandanretno	14.918.150,00	24.253.350,00	4.028.500,00	-	43.200.000,00
383	SDN Sutopati 1	30.982.280,00	64.002.720,00	9.950.000,00	-	104.935.000,00
384	SDN Wonogiri	51.511.300,00	22.160.000,00	3.100.000,00	-	76.771.300,00
385	SDN Kajoran 2	42.787.800,00	52.934.400,00	9.951.000,00	-	105.673.200,00
386	SDN Bangsri	13.357.000,00	40.733.200,00	7.519.000,00	-	61.609.200,00
387	SDN Kuwaderan 1	12.494.255,00	11.813.245,00	510.500,00	-	24.818.000,00
388	SDN Sambak	23.845.066,00	36.735.152,00	1.500.000,00	699.282,00	62.779.500,00
389	SDN Bambusari	8.702.000,00	20.960.000,00	5.335.600,00	-	34.997.600,00
390	SDN Wuwuharjo 2	30.256.565,00	32.073.785,00	3.156.000,00	-	65.486.350,00
391	SDN Banjaretno	30.160.700,00	37.655.500,00	-	-	67.816.200,00
392	SDN Kajoran 1	49.685.100,00	81.140.500,00	20.733.100,00	-	151.558.700,00
393	SDN Ngendrosari	28.083.500,00	17.893.500,00	1.723.000,00	-	47.700.000,00
394	SDN Sutopati 3	62.937.400,00	58.164.500,00	27.288.000,00	-	148.389.900,00
395	SDN Wuwuharjo 1	16.295.150,00	25.491.150,00	3.880.500,00	-	45.666.800,00
396	SDN Kuwaderan 2	33.736.400,00	66.050.300,00	4.290.900,00	480.000,00	104.557.600,00
397	SDN Ngargosari	10.556.100,00	18.069.000,00	785.000,00	-	29.410.100,00
398	SDN Sutopati 2	57.563.200,00	106.307.300,00	18.236.500,00	793.000,00	182.900.000,00
399	SDN Sidowangi	35.625.850,00	22.304.150,00	4.200.000,00	-	62.130.000,00
400	SDN Krinjing	37.425.650,00	23.455.950,00	12.850.200,00	-	73.731.800,00
401	SDN Mangunrejo	25.864.105,00	23.780.320,00	3.620.000,00	410.000,00	53.674.425,00
402	SDN Sutopati 4	47.401.100,00	72.533.600,00	28.582.000,00	-	148.516.700,00
403	SDN Lesanpuro	8.196.550,00	17.350.050,00	1.600.000,00	-	27.146.600,00
404	SDN Sidorejo	56.585.277,00	14.126.000,00	8.060.000,00	-	78.771.277,00
405	SDN Sutopati 5	39.444.400,00	54.269.700,00	17.196.000,00	-	110.910.100,00
406	SDN Sukomulyo	28.969.450,00	36.851.950,00	250.000,00	2.426.200,00	68.497.600,00
407	SDN Bumiayu	23.839.000,00	24.026.100,00	5.986.000,00	-	53.851.100,00
408	SDN Pandansari	37.352.000,00	47.233.000,00	6.719.500,00	-	91.304.500,00
409	SDN Pucungroto	43.703.848,00	66.262.952,00	7.133.200,00	-	117.100.000,00
410	SDN Banjaragung	13.031.179,00	9.718.821,00	-	-	22.750.000,00
411	SDN Somokaton 1	14.833.800,00	16.892.500,00	1.730.000,00	120.000,00	33.576.300,00
412	SDN Pakunden 1	8.903.850,00	4.741.950,00	-	-	13.645.800,00
413	SDN Druju 2	28.365.263,00	33.706.290,00	13.905.947,00	900.000,00	76.877.500,00
414	SDN Ngluwar 1	68.901.071,00	44.678.929,00	1.900.000,00	1.020.000,00	116.500.000,00
415	SDN Pakunden 3	30.319.640,00	25.333.460,00	2.390.000,00	1.228.900,00	59.272.000,00
416	SDN Ngluwar 3	24.313.224,00	30.266.576,00	2.080.000,00	-	56.659.800,00
417	SDN Blongkeng 1	8.389.000,00	23.743.000,00	12.209.400,00	-	44.341.400,00
418	SDN Blongkeng 3	10.965.935,00	11.506.165,00	32.000,00	-	22.504.100,00
419	SDN Karangtalun 1	27.680.550,00	59.225.000,00	15.794.450,00	-	102.700.000,00
420	SDN Bligo 1	26.332.875,00	20.134.425,00	5.200.000,00	345.000,00	52.012.300,00
421	SDN Somokaton 2	40.189.500,00	26.575.500,00	6.470.000,00	1.265.000,00	74.500.000,00
422	SDN Jamus 1	43.627.720,00	16.269.380,00	14.949.000,00	1.353.900,00	76.200.000,00
423	SDN Ngluwar 2	36.895.100,00	27.290.880,00	5.099.020,00	-	69.285.000,00
424	SDN Plosogede 1	20.371.550,00	27.228.750,00	2.550.000,00	150.000,00	50.300.300,00
425	SDN Karangtalun 2	68.314.136,00	22.172.364,00	9.330.000,00	1.315.000,00	101.131.500,00

No	Nama Sekolah	Persediaan	Jasa	Pemeliharaan	Perjalanan Dinas	Jumlah
1	2	3	4	5	6	7
426	SDN Jamus 2	31.331.360,00	22.467.640,00	3.276.000,00	1.100.000,00	58.175.000,00
427	SDN Bligo 3	7.369.150,00	5.351.350,00	-	-	12.720.500,00
428	SDN Pakunden 2	40.267.108,00	30.706.492,00	2.295.000,00	230.000,00	73.498.600,00
429	SDN Bligo 2	34.469.844,00	37.730.956,00	5.934.000,00	1.565.200,00	79.700.000,00
430	SDN Kanigoro 1	17.492.200,00	32.083.200,00	8.121.400,00	-	57.696.800,00
431	SDN Seloprojo	23.247.250,00	19.212.100,00	2.700.000,00	-	45.159.350,00
432	SDN Jogoyasan	56.786.900,00	28.406.400,00	3.720.000,00	-	88.913.300,00
433	SDN Madyogondo 3	72.956.300,00	41.560.000,00	12.995.000,00	-	127.511.300,00
434	SDN Kanigoro 2	11.631.400,00	20.827.500,00	-	-	32.458.900,00
435	SDN Girirejo 2	38.143.720,00	44.233.080,00	11.110.300,00	-	93.487.100,00
436	SDN Magersari	36.695.660,00	28.834.400,00	1.989.300,00	-	67.519.360,00
437	SDN Bandungrejo	43.994.700,00	22.114.500,00	5.592.200,00	-	71.701.400,00
438	SDN Pagergunung	54.585.900,00	28.646.000,00	12.380.000,00	-	95.611.900,00
439	SDN Pandean 1	32.065.750,00	30.886.000,00	29.410.950,00	100.000,00	92.462.700,00
440	SDN Ngablak 2	55.390.750,00	33.194.000,00	15.395.850,00	-	103.980.600,00
441	SDN Tejosari	56.230.935,00	69.524.175,00	12.248.000,00	-	138.003.110,00
442	SDN Selomirah	58.274.300,00	39.311.000,00	2.948.500,00	853.000,00	101.386.800,00
443	SDN Genikan	39.320.100,00	17.630.100,00	16.686.000,00	-	73.636.200,00
444	SDN Pandean 2	39.171.400,00	31.582.000,00	7.997.000,00	287.000,00	79.037.400,00
445	SDN Jagonayan	19.512.100,00	25.040.000,00	13.320.000,00	-	57.872.100,00
446	SDN Ngablak 1	57.734.150,00	42.781.850,00	11.962.500,00	-	112.478.500,00
447	SDN Girirejo 3	89.437.160,00	30.323.400,00	13.434.000,00	120.000,00	133.314.560,00
448	SDN Sumberejo 1	25.430.200,00	19.977.600,00	4.320.000,00	-	49.727.800,00
449	SDN Sumberejo 2	4.522.800,00	13.850.000,00	730.700,00	-	19.103.500,00
450	SDN Keditan	9.893.300,00	28.314.000,00	5.500.000,00	-	43.707.300,00
451	SDN Ngablak 5	22.610.300,00	15.816.000,00	1.100.000,00	-	39.526.300,00
452	SDN Madyogondo 2	20.673.400,00	20.210.000,00	340.000,00	-	41.223.400,00
453	SDN Secang 1	37.056.353,00	51.304.818,00	16.395.929,00	-	104.757.100,00
454	SDN Kalijoso	76.751.089,00	52.837.200,00	18.525.000,00	1.250.000,00	149.363.289,00
455	SDN Candisari	35.512.766,00	57.168.034,00	4.572.500,00	-	97.253.300,00
456	SDN Krincing	58.831.662,00	54.283.308,00	3.385.030,00	-	116.500.000,00
457	SDN Purwosari	67.169.294,00	40.412.506,00	10.052.100,00	-	117.633.900,00
458	SDN Sidomulyo	37.410.825,00	42.757.175,00	-	-	80.168.000,00
459	SDN Ngadirojo	77.264.150,00	47.537.650,00	14.727.300,00	-	139.529.100,00
460	SDN Payaman 2	9.800.600,00	19.889.100,00	2.000.000,00	-	31.689.700,00
461	SDN Pancuranmas	44.495.465,00	62.141.800,00	35.600.000,00	-	142.237.265,00
462	SDN Madyocondro	93.233.417,00	78.751.583,00	7.295.000,00	-	179.280.000,00
463	SDN Karangajen	26.066.340,00	28.723.660,00	410.000,00	-	55.200.000,00
464	SDN Kuwaluhan	42.662.749,00	35.408.651,00	1.000.000,00	200.000,00	79.271.400,00
465	SDN Pucang	97.870.201,00	127.685.772,00	19.056.827,00	694.000,00	245.306.800,00
466	SDN Girikulon	58.162.394,00	36.767.806,00	1.816.500,00	-	96.746.700,00
467	SDN Payaman 1	65.377.860,00	83.348.140,00	18.024.000,00	-	166.750.000,00
468	SDN Jambewangi	24.881.500,00	37.655.000,00	-	-	62.536.500,00
469	SDN Setan	23.217.570,00	26.859.330,00	2.000.000,00	200.000,00	52.276.900,00
470	SDN Ngabean	47.527.692,00	63.543.308,00	18.429.000,00	-	129.500.000,00
471	SDN Secang 3	34.145.322,00	74.117.278,00	5.285.000,00	-	113.547.600,00
472	SDN Pirikan	33.839.582,00	43.598.018,00	4.850.000,00	-	82.287.600,00
473	SDN Donomulyo	23.895.960,00	35.441.240,00	3.027.500,00	-	62.364.700,00
474	SDN Madusari	14.831.330,00	30.492.670,00	1.976.000,00	-	47.300.000,00
475	SDN Secang 2	85.630.788,00	88.832.012,00	6.170.000,00	-	180.632.800,00
476	SDN Tanjungsari	63.680.000,00	9.220.000,00	-	-	72.900.000,00
477	SDN Candirejo 1	76.596.900,00	58.403.100,00	1.000.000,00	-	136.000.000,00
478	SDN Ngadiharjo 1	49.777.256,00	27.631.244,00	6.151.000,00	-	83.559.500,00
479	SDN Satu Atap Kerugmunggang	16.867.500,00	24.798.000,00	436.000,00	920.000,00	43.021.500,00
480	SDN Giripurno 1	55.038.512,00	34.961.488,00	8.900.000,00	-	98.900.000,00
481	SDN Bumiharjo	36.425.000,00	30.975.000,00	-	-	67.400.000,00
482	SDN Bigaran	14.495.050,00	22.333.950,00	2.715.000,00	-	39.544.000,00
483	SDN Kebonsari	30.842.500,00	9.657.500,00	-	-	40.500.000,00
484	SDN Ngadiharjo 2	28.584.300,00	6.775.500,00	5.203.000,00	-	40.562.800,00
485	SDN Ngargogondo	20.562.900,00	23.891.700,00	4.400.000,00	-	48.854.600,00
486	SDN Ringinputih 2	69.362.150,00	84.434.600,00	23.047.250,00	-	176.844.000,00

No	Nama Sekolah	Persediaan	Jasa	Pemeliharaan	Perjalanan Dinas	Jumlah
1	2	3	4	5	6	7
487	SDN Giripurno 2	63.697.190,00	27.656.810,00	5.046.000,00	-	96.400.000,00
488	SDN Giritengah 2	59.843.500,00	11.638.000,00	12.533.800,00	1.500.000,00	85.515.300,00
489	SDN Ringinputih 1	21.220.375,00	17.215.575,00	3.233.650,00	180.000,00	41.849.600,00
490	SDN Candirejo 4	20.518.600,00	4.668.000,00	-	-	25.186.600,00
491	SDN Sambeng	13.924.600,00	16.449.700,00	896.000,00	-	31.270.300,00
492	SDN Tuksongo 1	74.700.000,00	13.900.000,00	-	-	88.600.000,00
493	SDN Kembanglimus	70.911.400,00	20.921.300,00	16.025.000,00	-	107.857.700,00
494	SDN Giritengah 1	29.359.808,00	15.792.292,00	72.000,00	660.000,00	45.884.100,00
495	SDN Ringinputih 3	130.490.300,00	30.168.500,00	300.000,00	-	160.958.800,00
496	SDN Tegalarum	26.535.100,00	28.624.000,00	4.249.400,00	600.000,00	60.008.500,00
497	SDN Borobudur 1	61.250.400,00	75.114.000,00	72.060.000,00	-	208.424.400,00
498	SDN Karanganyar	16.994.950,00	25.583.800,00	2.121.250,00	-	44.700.000,00
499	SDN Borobudur 2	71.574.825,00	150.828.775,00	-	-	222.403.600,00
500	SDN Majaksingi	102.027.800,00	38.507.900,00	9.339.300,00	-	149.875.000,00
501	SDN Wanurejo	74.448.500,00	72.903.000,00	12.750.000,00	-	160.101.500,00
502	SDN Karangrejo	90.118.200,00	23.964.000,00	1.060.000,00	693.000,00	115.835.200,00
503	SDN Tanjungsari 2	62.840.100,00	39.930.050,00	17.529.850,00	-	120.300.000,00
504	SDN Gondangrejo	72.955.900,00	55.124.300,00	21.147.200,00	-	149.227.400,00
505	SDN Tanjungsari 1	49.898.750,00	29.401.250,00	-	-	79.300.000,00
506	SDN Dampit	27.311.200,00	25.836.000,00	600.000,00	-	53.747.200,00
507	SDN Wonoroto	98.095.350,00	39.455.950,00	12.520.000,00	-	150.071.300,00
508	SDN Tinjumoyo	27.222.200,00	21.477.800,00	6.400.000,00	-	55.100.000,00
509	SDN Pasangsari	24.140.220,00	47.010.890,00	-	-	71.151.110,00
510	SDN Semen	23.094.000,00	25.836.000,00	870.000,00	-	49.800.000,00
511	SDN Windusari 2	74.267.350,00	21.896.650,00	5.636.000,00	-	101.800.000,00
512	SDNn Kaijoso	26.511.700,00	11.505.800,00	4.270.000,00	-	42.287.500,00
513	SDN Genito	65.590.000,00	75.760.000,00	1.750.000,00	-	143.100.000,00
514	SDN Ngemplak	49.791.050,00	27.681.950,00	7.627.000,00	-	85.100.000,00
515	SDN Mangunsari	19.838.860,00	10.761.140,00	2.000.000,00	-	32.600.000,00
516	SDN Kembangkuning 2	39.421.100,00	7.562.600,00	4.347.300,00	-	51.331.000,00
517	SDN Bandarsedayu	25.920.700,00	5.026.300,00	3.603.000,00	-	34.550.000,00
518	SDN Gunungsari	55.471.100,00	7.240.000,00	6.788.900,00	-	69.500.000,00
519	SDN Banjarsari 2	32.013.200,00	30.272.800,00	3.024.000,00	-	65.310.000,00
520	SDN Windusari 1	55.606.140,00	9.100.660,00	300.000,00	-	65.006.800,00
521	SDN Candisari	30.750.250,00	32.778.100,00	25.081.650,00	-	88.610.000,00
522	SDN Kembangkuning 1	27.939.700,00	23.174.700,00	1.645.000,00	-	52.759.400,00
523	SDN Girimulyo	89.635.200,00	22.288.200,00	11.953.000,00	-	123.876.400,00
524	SDNn Trenten 1	40.728.682,00	37.618.618,00	9.192.200,00	380.000,00	87.919.500,00
525	SDN Tampirkulon 1	23.449.510,00	24.678.190,00	4.023.000,00	540.000,00	52.690.700,00
526	SDN Mejing 2	56.222.143,00	46.550.857,00	8.260.000,00	115.000,00	111.148.000,00
527	SDN Geneng 2	35.656.100,00	32.925.200,00	5.526.000,00	426.000,00	74.533.300,00
528	SDN Surodadi 1	49.367.710,00	64.510.990,00	13.217.300,00	100.000,00	127.196.000,00
529	SDN Geneng 1	35.715.559,00	45.868.141,00	11.685.000,00	380.000,00	93.648.700,00
530	SDN Tempursari	19.410.100,00	22.953.000,00	4.645.000,00	235.000,00	47.243.100,00
531	SDN Podosoko	30.202.909,00	19.137.071,00	7.150.020,00	-	56.490.000,00
532	SDN Giyanti	41.927.581,00	41.129.519,00	1.000.000,00	373.000,00	84.430.100,00
533	SDN Candimulyo 1	35.511.529,00	43.354.071,00	5.915.000,00	380.000,00	85.160.600,00
534	SDN Surodadi 3	25.124.675,00	38.429.325,00	6.105.000,00	355.000,00	70.014.000,00
535	SDN Pager	48.254.900,00	37.003.500,00	179.000,00	941.000,00	86.378.400,00
536	SDN Sonorejo	35.483.247,00	40.303.453,00	6.000.000,00	293.000,00	82.079.700,00
537	SDN Tembelang	35.264.452,00	24.223.798,00	2.866.350,00	438.000,00	62.792.600,00
538	SDN Tegalsari 2	50.683.401,00	50.058.999,00	2.798.000,00	659.000,00	104.199.400,00
539	SDN Tampirkulon 2	9.038.980,00	15.298.120,00	740.000,00	-	25.077.100,00
540	SDN Kebonrejo	24.654.546,00	31.482.554,00	1.435.000,00	270.000,00	57.842.100,00
541	SDN Surojoyo	23.611.504,00	16.980.595,00	2.569.000,00	-	43.161.099,00
542	SDN Candimulyo 2	60.216.249,00	40.918.451,00	23.156.400,00	738.000,00	125.029.100,00
543	SDN Tempak 1	63.480.413,00	65.218.287,00	3.038.000,00	790.000,00	132.526.700,00
544	SDN Mejing 1	35.659.706,00	28.729.694,00	5.029.000,00	150.000,00	69.568.400,00
545	SDN Purworejo	19.196.163,00	37.949.937,00	-	-	57.146.100,00
546	SDN Beningan	34.274.580,00	21.152.520,00	3.052.000,00	90.000,00	58.569.100,00
547	SDN Trenten 2	54.882.738,00	40.602.362,00	1.500.000,00	664.000,00	97.649.100,00

No	Nama Sekolah	Persediaan	Jasa	Pemeliharaan	Perjalanan Dinas	Jumlah
1	2	3	4	5	6	7
548	SDN Kembaran	16.137.600,00	27.453.200,00	2.415.000,00	150.000,00	46.155.800,00
549	SDN Tampir Wetan	26.386.700,00	26.048.700,00	3.077.000,00	675.000,00	56.187.400,00
JUMLAH		22.610.542.023,00	20.648.849.598,00	3.721.191.389,00	220.298.276,00	47.200.881.286,00

BELANJA BARANG DAN JASA BOS SEKOLAH MENENGAH PERTAMA (SMP)

NO	NAMA SEKOLAH	PERSEDIAAN	JASA	PEMELIHARAAN	PERJALANAN DINAS	JUMLAH
1	SMP N 1 Muntilan	197.726.431,00	288.958.950,00	14.505.919,00	17.133.000,00	518.324.300,00
2	SMP N 2 Muntilan	236.355.100,00	270.619.900,00	6.205.000,00	5.580.000,00	518.760.000,00
3	SMP N 3 Muntilan	247.549.134,00	255.418.866,00	34.000.000,00	832.000,00	537.800.000,00
4	SMP N 1 Salaman	238.412.060,00	238.458.840,00	59.963.500,00	11.056.000,00	547.890.400,00
5	SMP N 2 Salaman	102.882.149,00	112.852.451,00	15.284.000,00	2.640.000,00	233.658.600,00
6	SMP N 3 Salaman	203.463.415,00	200.852.200,00	27.281.900,00	-	431.597.515,00
7	SMP N 1 Borobudur	264.527.612,00	307.442.992,00	14.301.000,00	4.920.000,00	591.191.604,00
8	SMP N 2 Borobudur	97.033.710,00	125.171.290,00	7.395.000,00	-	229.600.000,00
9	SMP N 1 Srumbung	274.768.890,00	299.122.110,00	26.044.000,00	7.892.000,00	607.827.000,00
10	SMP N 2 Srumbung	202.833.652,00	187.180.450,00	5.939.000,00	5.770.400,00	401.723.502,00
11	SMP N 1 Dukun	251.019.854,00	204.699.746,00	2.955.000,00	10.325.400,00	469.000.000,00
12	SMP N 2 Dukun	109.104.650,00	81.653.400,00	18.276.950,00	2.080.000,00	211.115.000,00
13	SMP N 1 Mungkid	238.964.200,00	328.491.300,00	22.365.500,00	1.909.000,00	591.730.000,00
14	SMP N 2 Mungkid	222.273.900,00	184.161.100,00	51.460.000,00	55.000,00	457.950.000,00
15	SMP N 1 Kota Mungkid	209.461.026,00	250.490.652,00	23.429.522,00	30.000,00	483.411.200,00
16	SMP N 1 Mertoyudan	164.444.680,00	168.751.720,00	42.455.100,00	544.000,00	376.195.500,00
17	SMP N 2 Mertoyudan	241.931.101,00	226.874.399,00	51.169.500,00	680.000,00	520.655.000,00
18	SMP N 3 Mertoyudan	204.559.900,00	224.041.800,00	28.303.000,00	2.332.300,00	459.237.000,00
19	SMP N 1 Tegalrejo	201.311.059,00	253.237.941,00	24.205.000,00	-	478.754.000,00
20	SMP N 2 Tegalrejo	116.158.120,00	126.622.880,00	15.750.000,00	4.360.000,00	262.891.000,00
21	SMP N 1 Bandongan	233.560.100,00	207.213.900,00	22.940.000,00	8.786.000,00	472.500.000,00
22	SMP N 2 Bandongan	218.909.054,00	178.599.547,00	12.351.499,00	4.064.000,00	413.924.100,00
23	SMP N 1 Grabag	227.706.492,00	254.686.600,00	16.516.885,00	10.890.000,00	509.799.977,00
24	SMP N 2 Grabag	259.004.410,00	209.174.590,00	28.901.000,00	5.520.000,00	502.600.000,00
25	SMP N 3 Grabag	208.604.630,00	154.835.370,00	4.800.000,00	6.960.000,00	375.200.000,00
26	SMP N 1 Ngluwar	231.218.958,00	347.854.342,00	48.591.700,00	-	627.665.000,00
27	SMP N 1 Tempuran	195.163.443,00	246.899.157,00	47.041.000,00	8.020.000,00	497.123.600,00
28	SMP N 2 Tempuran	144.319.350,00	197.507.450,00	31.493.200,00	8.210.000,00	381.530.000,00
29	SMP N 3 Tempuran	37.961.550,00	50.428.450,00	1.550.000,00	1.760.000,00	91.700.000,00
30	SMP N 1 Secang	276.308.538,00	216.439.620,00	17.700.000,00	8.900.000,00	519.348.158,00
31	SMP N 2 Secang	382.504.939,00	308.932.175,00	54.486.500,00	9.860.000,00	755.783.614,00
32	SMP N 3 Secang	167.041.598,00	123.026.630,00	4.010.000,00	9.565.000,00	303.643.228,00
33	SMP N 1 Sawangan	262.216.300,00	222.036.200,00	17.290.000,00	12.456.000,00	513.998.500,00
34	SMP N 2 Sawangan	190.962.122,00	120.496.378,00	18.673.500,00	5.568.000,00	335.700.000,00
35	SMP N 3 Sawangan	172.755.685,00	93.174.765,00	31.879.000,00	7.690.000,00	305.499.450,00
36	SMP N 1 Candimulyo	267.373.424,00	163.333.569,00	23.988.000,00	7.285.200,00	461.980.193,00
37	SMP N 2 Candimulyo	262.147.775,00	203.065.825,00	16.200.000,00	9.820.000,00	491.233.600,00
38	SMP N 3 Candimulyo	83.626.500,00	88.931.100,00	16.036.400,00	4.606.000,00	193.200.000,00
39	SMP N 1 Salam	229.220.680,00	231.698.420,00	5.975.000,00	3.008.000,00	469.902.100,00
40	SMP N 2 Salam	243.476.136,00	204.971.464,00	27.635.000,00	8.920.000,00	485.002.600,00
41	SMP N 3 Salam	246.332.000,00	149.018.300,00	36.339.700,00	5.360.000,00	437.050.000,00
42	SMP N 1 Kajoran	296.956.464,00	177.874.436,00	119.041.400,00	88.480.000,00	682.352.300,00
43	SMP N 2 Kajoran	114.091.010,00	144.395.197,00	12.268.793,00	7.045.000,00	277.800.000,00
44	SMP N 1 Kaliangkrik	106.917.000,00	121.397.000,00	25.900.000,00	5.986.000,00	260.200.000,00
45	SMP N 2 Kaliangkrik	113.776.500,00	117.658.500,00	2.607.000,00	2.120.000,00	236.162.000,00
46	SMP N 1 Pakis	119.173.400,00	103.394.800,00	3.688.000,00	3.400.000,00	229.656.200,00
47	SMP N 2 Pakis	132.582.300,00	147.078.900,00	29.649.000,00	6.760.000,00	316.070.200,00
48	SMP N 3 Pakis	187.769.750,00	112.262.250,00	1.458.000,00	2.360.000,00	303.850.000,00
49	SMP N 1 Ngablak	143.887.200,00	233.994.800,00	17.145.000,00	10.673.000,00	405.700.000,00
50	SMP N 2 Ngablak	69.821.300,00	49.426.500,00	40.000,00	2.816.000,00	122.103.800,00
51	SMP N 1 Windusari	131.749.918,00	148.091.782,00	26.298.300,00	6.010.000,00	312.150.000,00
52	SMP N 2 Windusari	227.690.104,00	110.199.896,00	9.330.000,00	12.480.000,00	359.700.000,00
53	SMPN 3 Satu Atap Borobudur	11.972.895,00	40.038.918,00	10.967.687,00	3.020.500,00	66.000.000,00
54	SMPN 4 Satu Atap Pakis	32.873.700,00	44.616.400,00	15.405.000,00	2.600.000,00	95.495.100,00
55	SMPN 5 Pakis Pogalan	24.018.000,00	53.082.000,00	2.500.000,00	400.000,00	80.000.000,00

No	Nama Sekolah	Persediaan	Jasa	Pemeliharaan	Perjalanan Dinas	Jumlah
1	2	3	4	5	6	7
56	SMPN 3 Satu Atap Ngablak	25.409.800,00	50.026.200,00	530.000,00	2.484.000,00	78.450.000,00
57	SMPN 4 Satap Sawangan	41.392.000,00	47.508.000,00	-	2.600.000,00	91.500.000,00
58	SMPN 3 Satu Atap Kaliangkrik	128.263.208,00	121.742.792,00	9.894.000,00	1.800.000,00	261.700.000,00
59	SMPN 4 Satu Atap Salaman	14.884.278,00	24.290.500,00	946.000,00	-	40.120.778,00
Jumlah		10.488.423.154,00	10.154.505.710,00	1.263.355.455,00	386.421.800,00	22.292.706.119,00

Lampiran 5.9
Rincian Belanja Barang dan Jasa BLUD

No	Puskesmas	Persediaan	Jasa	Pemeliharaan	Perjalanan	Jumlah
1	2	3	4	5	6	7=3+4+5+6
1	Salaman 1	516.802.491,00	468.657.343,00	34.646.600,00	2.988.744,00	1.023.095.178,00
2	Salaman 2	109.789.398,00	273.199.144,00	24.005.200,00	0	406.993.742,00
3	Borobudur	431.798.104,00	470.581.300,00	66.041.074,00	160.454.232,00	1.128.874.710,00
4	Ngluwar	117.250.812,00	165.635.260,00	18.900.000,00	38.968.488,00	340.754.560,00
5	Salam	253.265.896,00	238.862.140,00	22.699.250,00	37.198.488,00	552.025.774,00
6	Srumbung	172.375.485,00	245.913.767,00	69.558.985,00	28.128.488,00	515.976.725,00
7	Dukun	231.428.676,00	314.147.230,00	170.157.579,00	56.888.488,00	772.621.973,00
8	Sawangan 1	151.667.066,00	248.831.496,00	53.052.580,00	51.448.488,00	504.999.630,00
9	Sawangan 2	228.691.193,00	224.570.321,00	79.775.518,00	16.823.488,00	549.860.520,00
10	Muntilan 1	135.019.164,00	247.846.038,00	55.178.500,00	32.158.488,00	470.202.190,00
11	Muntilan 2	246.071.410,00	290.588.878,00	51.757.715,00	18.528.488,00	606.946.491,00
12	Mungkid	559.743.085,00	286.880.570,00	49.836.430,00	61.715.232,00	958.175.317,00
13	Mertoyudan 1	169.426.089,00	299.034.578,00	82.488.671,00	61.588.488,00	612.537.826,00
14	Mertoyudan 2	159.749.551,00	225.805.388,00	111.297.922,00	26.968.488,00	523.821.349,00
15	Tempuran	311.482.173,00	354.003.959,00	125.534.636,00	32.148.488,00	823.169.256,00
16	Kajoran 1	187.048.206,00	322.297.185,00	92.721.937,00	42.163.488,00	644.230.816,00
17	Kajoran 2	142.414.692,00	197.686.822,00	105.064.087,00	14.108.488,00	459.274.089,00
18	Kaliangkrik	424.044.745,00	468.999.838,00	218.619.051,00	74.546.132,00	1.186.209.766,00
19	Bandongan	508.511.544,00	441.809.213,00	64.187.359,00	76.277.232,00	1.090.785.348,00
20	Candimulyo	282.967.409,00	298.512.856,00	104.273.020,00	22.455.232,00	708.208.517,00
21	Pakis	309.179.284,00	321.885.822,00	54.961.059,00	44.553.732,00	730.579.897,00
22	Ngablak	277.427.304,00	221.057.162,00	39.634.490,00	36.658.488,00	574.777.444,00
23	Grabag 1	570.731.309,00	522.084.681,00	10.141.000,00	145.903.488,00	1.248.860.478,00
24	Grabag 2	127.601.124,00	175.304.811,00	26.808.200,00	13.738.488,00	343.452.623,00
25	Tegalrejo	210.802.807,00	190.744.345,00	71.382.138,00	33.981.388,00	506.910.678,00
26	Secang 1	465.066.329,00	421.250.579,00	59.949.244,00	123.046.895,00	1.069.313.047,00
27	Secang 2	179.108.740,00	310.655.214,00	33.315.446,00	13.738.488,00	536.817.888,00
28	Windusari	254.025.770,00	465.804.752,00	224.913.650,00	38.237.232,00	982.981.404,00
29	Kota Mungkid	106.878.564,00	124.305.912,00	40.007.950,00	6.878.744,00	278.071.170,00
30	RS Merah putih	11.755.716.297,00	8.908.138.241,00	2.633.097.758,00	128.532.907,00	23.425.485.203,00
JUMLAH BLUD PUSKEMAS dan RSUD MERAH PUTIH		19.596.084.717,00	17.745.094.845,00	4.794.007.049,00	1.440.826.998,00	43.576.013.609,00
31	RSUD Muntilan	28.086.875.365,00	39.035.331.348,00	4.601.724.847,00	73.025.680,00	71.796.957.240,00
JUMLAH BLUD		47.682.960.082,00	56.780.426.193,00	9.395.731.896,00	1.513.852.678,00	115.372.970.849,00

Lampiran 5.10
Belanja Hibah kepada Badan, Lembaga, Organisasi Kemasyarakatan yang Berbadan Hukum Indonesia per SKPD

No	Nama SKPD	Tahun 2022			Realisasi Tahun 2021 (Rp)
		Anggaran Setelah Perubahan (Rp)	Realisasi (Rp)	%	
(1)	(2)	(3)	(4)	(5)=(4)/(3)	(6)
1	Disdikbud	39.822.445.800,00	38.881.528.500,00	97,64	37.469.195.475,00
2	Dinkes	150.000.000,00	150.000.000,00	100,00	150.000.000,00
3	DPU PR	20.293.763.000,00	20.292.261.000,00	99,99	11.932.490.000,00
4	Satpol PP	10.000.000,00	10.000.000,00	100,00	225.000.000,00
5	BPBD	32.500.000,00	32.500.000,00	100,00	142.966.764,00
6	Dinsos PPKB PPPA	40.217.500,00	40.217.500,00	100,00	22.650.000,00
7	Disperinnaker	662.530.000,00	651.300.000,00	98,30	531.000.000,00
8	Distanpangan	27.214.485.000,00	26.095.169.767,00	95,89	21.409.064.629,00
9	DLH	0,00	0,00	0,00	57.000.000,00
10	Dispermades	878.500.000,00	868.500.000,00	98,86	306.500.000,00
11	Dishub	129.500.000,00	129.500.000,00	100,00	12.300.000,00
12	Disdagkop UKM	0,00	0,00	0,00	50.000.000,00
13	Disparpora	2.349.460.000,00	2.303.960.000,00	98,06	2.054.095.223,00
14	Dispeterikan	780.800.000,00	744.550.000,00	95,36	2.206.938.450,00
15	Setda	9.426.350.000,00	9.385.850.000,00	99,57	10.519.815.000,00
16	BKPPD	150.000.000,00	0,00	0,00	136.700.000,00
17	Kesbangpol	50.000.000,00	50.000.000,00	100,00	0,00
JUMLAH		101.990.551.300,00	99.635.336.767,00	97,69	87.225.715.541,00

Lampiran 5.11
Rincian Belanja Modal per SKPD Tahun 2022 dan 2021

No	Nama SKPD	Tahun 2022			Realisasi Tahun 2021 (Rp)
		Anggaran Setelah Perubahan (Rp)	Realisasi (Rp)	%	
(1)	(2)	(3)	(4)	(5)=(4)/(3)	(6)
1	Disdikbud	58.234.730.338,00	55.991.848.270,00	96,15	46.225.298.463,00
2	Dinkes	57.306.878.661,00	53.648.700.697,00	93,62	42.132.778.214,00
3	RSUD Muntilan	43.902.708.000,00	28.496.139.906,00	64,91	53.635.407.010,00
4	DPU PR	89.880.947.030,00	86.992.778.451,00	96,79	81.235.686.272,00
5	DPR KP	1.121.663.020,00	879.281.585,00	78,39	105.878.480,00
6	Satpol PP	767.520.800,00	735.650.850,00	95,85	198.815.000,00
7	BPBD	1.086.583.552,00	995.589.000,00	91,63	101.080.000,00
8	Dinsos PPKB PPPA	1.717.869.994,00	1.612.324.625,00	93,86	239.504.000,00
9	Disperinnaker	646.266.045,00	196.949.000,00	30,47	7.100.000,00
10	Distanpangan	2.905.630.000,00	2.490.457.122,00	85,71	2.145.518.756,00
11	DLH	30.864.257.836,00	28.232.758.903,00	91,47	4.282.621.150,00
12	Disdukcapil	664.258.750,00	624.252.000,00	93,98	194.928.000,00
13	Dispermades	215.799.000,00	212.400.000,00	98,42	299.407.601,00
14	Dishub	3.797.190.715,00	3.780.691.320,00	99,57	2.040.980.980,00
15	Diskominfo	1.961.628.310,00	1.898.628.720,00	96,79	1.240.878.655,00
16	Disdagkop UKM	3.318.933.720,00	3.247.186.950,00	97,84	380.347.300,00
17	DPMPPTSP	1.906.033.691,00	1.851.628.000,00	0,00	0,00
18	Disparpora	15.691.030.991,00	13.800.025.396,00	87,95	6.596.319.482,00
19	Dispuspa	160.926.745,00	149.098.880,00	0,00	352.410.600,00
20	Dispeterikan	1.816.945.000,00	1.599.280.450,00	88,02	329.680.000,00
21	Setda	3.691.027.411,00	3.594.507.433,00	97,39	1.577.662.350,00
22	Set DPRD	195.172.600,00	187.372.550,00	96,00	836.105.000,00
23	Bappelitbangda	304.999.700,00	297.669.450,00	97,60	126.990.200,00
24	BPPKAD	7.596.038.425,00	6.336.332.980,00	83,42	1.118.668.050,00
25	BKPPD	371.940.000,00	365.500.000,00	98,27	170.643.000,00
26	Inspektorat	0,00	0,00	0,00	328.035.000,00
27	Kec. Salaman	67.140.000,00	67.140.000,00	100,00	5.000.000,00
28	Kec. Borobudur	155.360.000,00	154.840.000,00	0,00	0,00
29	Kec. Ngluwar	50.672.800,00	50.000.000,00	0,00	0,00
30	Kec. Salam	15.550.000,00	15.550.000,00	0,00	0,00
31	Kec. Srumbung	30.000.000,00	23.620.000,00	0,00	0,00
32	Kec. Dukun	8.500.000,00	8.500.000,00	0,00	9.100.000,00
33	Kec. Sawangan	79.420.000,00	79.420.000,00	0,00	0,00
34	Kec. Muntilan	956.098.000,00	953.643.000,00	99,74	1.019.455.000,00
35	Kec. Mungkid	1.633.046.015,00	1.619.530.445,00	99,17	1.843.809.690,00
36	Kec. Mertoyudan	886.972.500,00	880.545.000,00	99,28	1.201.629.000,00
37	Kec. Tempuran	61.336.000,00	61.336.000,00	100,00	5.000.000,00
38	Kec. Bandongan	40.000.000,00	38.400.000,00	0,00	0,00
39	Kec. Candimulyo	6.000.000,00	6.000.000,00	0,00	0,00
40	Kec. Pakis	40.750.000,00	37.631.000,00	0,00	0,00
41	Kec. Ngablak	16.124.000,00	16.124.000,00	100,00	4.994.000,00
42	Kec. Grabag	61.194.900,00	59.979.000,00	0,00	13.875.000,00
43	Kec. Tegalrejo	49.000.000,00	47.863.400,00	0,00	0,00
44	Kec. Secang	1.240.858.910,00	1.225.014.400,00	98,72	1.155.107.000,00
45	Kec. Windusari	36.645.000,00	33.930.000,00	0,00	0,00
46	Kesbangpol	413.354.000,00	406.772.710,00	0,00	0,00
	Jumlah	335.975.002.459,00	304.002.891.493,00	90,48	251.160.713.253,00

Lampiran 5.12
Rincian Belanja Modal Tanah per SKPD Tahun 2022 dan 2021

No	Nama SKPD	Tahun 2022			Realisasi Tahun 2021 (Rp)
		Anggaran Setelah Perubahan (Rp)	Realisasi (Rp)	%	
(1)	(2)	(3)	(4)	(5)=(4)/(3)	(6)
1	DPU PR	5.697.950.535,00	5.114.414.559,00	89,76	1.282.719.408,00
2	DLH	20.437.290.720,00	18.449.695.554,00	0,00	0,00
3	Disparpora	7.000.000.000,00	6.394.643.336,00	0,00	0,00
JUMLAH		33.135.241.255,00	29.958.753.449,00	90,41	1.282.719.408,00

Lampiran 5.13
Belanja Modal Peralatan dan Mesin Tahun per SKPD 2022 dan 2021

No	Nama SKPD	Tahun 2022			Realisasi Tahun 2021 (Rp)
		Anggaran Setelah Perubahan (Rp)	Realisasi (Rp)	%	
(1)	(2)	(3)	(4)	(5)=(4)/(3)	(6)
1	Disdikbud	33.917.350.078,00	33.574.566.418,00	98,99	18.751.119.449,00
2	Dinkes	48.526.418.252,00	45.366.379.566,00	93,49	28.241.764.117,00
3	RSUD Muntilan	24.830.578.000,00	21.303.158.245,00	85,79	22.551.377.460,00
4	DPU PR	259.100.000,00	253.200.000,00	97,72	104.854.365,00
5	DPR KP	93.719.935,00	92.506.000,00	98,70	6.460.480,00
6	Satpol PP	756.520.800,00	724.750.850,00	95,80	198.815.000,00
7	BPBD	1.086.583.552,00	995.589.000,00	91,63	101.080.000,00
8	Dinsos PPKB PPPA	1.402.369.994,00	1.320.209.625,00	94,14	239.504.000,00
9	Disperinnaker	453.250.000,00	4.850.000,00	1,07	7.100.000,00
10	Distanpangan	507.660.000,00	498.841.000,00	98,26	755.546.600,00
11	DLH	566.843.836,00	549.194.970,00	96,89	447.308.000,00
12	Disdukcapil	655.147.750,00	615.302.000,00	93,92	175.128.000,00
13	Dispermades	187.299.000,00	184.050.000,00	98,27	199.700.000,00
14	Dishub	3.636.940.715,00	3.627.109.955,00	99,73	1.948.557.980,00
15	Diskominfo	1.961.628.310,00	1.898.628.720,00	96,79	1.240.878.655,00
16	Disdagkop UKM	386.978.420,00	378.123.970,00	0,00	45.325.000,00
17	DPMPTSP	1.584.061.500,00	1.532.554.000,00	0,00	0,00
18	Disparpora	1.013.445.930,00	998.912.180,00	98,57	629.391.750,00
19	Dispuspa	79.750.000,00	77.850.000,00	0,00	340.435.600,00
20	Dispeterikan	501.945.000,00	407.392.450,00	81,16	69.206.000,00
21	Setda	2.582.206.888,00	2.494.478.433,00	96,60	884.142.350,00
22	Set DPRD	195.172.600,00	187.372.550,00	96,00	836.105.000,00
23	Bappelitbangda	224.999.700,00	218.165.700,00	96,96	126.990.200,00
24	BPPKAD	7.191.563.425,00	5.985.405.355,00	83,23	965.974.300,00
25	BKPPD	371.940.000,00	365.500.000,00	98,27	170.643.000,00
26	Inspektorat	0	0,00	0,00	328.035.000,00
27	Kec. Salaman	67.140.000,00	67.140.000,00	100,00	5.000.000,00
28	Kec. Borobudur	146.360.000,00	145.840.000,00	0,00	0,00
29	Kec. Ngluwar	50.672.800,00	50.000.000,00	0,00	0,00
30	Kec. Salam	15.550.000,00	15.550.000,00	0,00	0,00
31	Kec. Srumbung	30.000.000,00	23.620.000,00	0,00	0,00
32	Kec. Dukun	8.500.000,00	8.500.000,00	0,00	9.100.000,00
33	Kec. Sawangan	75.920.000,00	75.920.000,00	0,00	0,00
34	Kec. Muntilan	185.060.000,00	183.175.000,00	0,00	0,00
35	Kec. Mungkid	91.000.000,00	88.700.000,00	0,00	660.000,00
36	Kec. Mertoyudan	87.800.000,00	87.613.000,00	99,79	55.600.000,00
37	Kec. Tempuran	61.336.000,00	61.336.000,00	0,00	5.000.000,00
38	Kec. Bandongan	40.000.000,00	38.400.000,00	0,00	0,00
39	Kec. Candimulyo	6.000.000,00	6.000.000,00	0,00	0,00
40	Kec. Pakis	40.750.000,00	37.631.000,00	0,00	0,00
41	Kec. Ngablak	16.124.000,00	16.124.000,00	100,00	4.994.000,00
42	Kec. Grabag	61.194.900,00	59.979.000,00	0,00	0,00
43	Kec. Tegalrejo	49.000.000,00	47.863.400,00	0,00	0,00
44	Kec. Secang	123.274.200,00	122.009.000,00	0,00	29.925.000,00
45	Kec. Windusari	36.645.000,00	33.930.000,00	0,00	0,00
46	Kesbangpol	349.764.000,00	344.249.610,00	0,00	0,00
JUMLAH		134.515.564.585,00	125.167.670.997,00	93,05	79.475.721.306,00

Lampiran 5.14
Belanja Modal Gedung Dan Bangunan per SKPD Tahun 2022 dan 2021

No	Nama SKPD	Tahun 2022			Realisasi Tahun 2021 (Rp)
		Anggaran Setelah Perubahan (Rp)	Realisasi (Rp)	%	
(1)	(2)	(3)	(4)	(5)=(4)/(3)	(6)
1	Disdikbud	15.919.687.687,00	14.040.774.779,00	88,20	20.383.742.953,00
2	Dinkes	8.609.359.647,00	8.117.328.831,00	94,28	13.751.152.657,00
3	RSUD Muntilan	19.072.130.000,00	7.192.981.661,00	37,71	27.592.834.100,00
4	DPU PR	2.715.550.140,00	2.669.383.555,00	98,30	44.853.549.269,00
5	DPR KP	903.768.005,00	667.792.255,00	73,89	0,00
6	Dinsos PPKB PPPA	315.500.000,00	292.115.000,00	92,59	0,00
7	Disperinnaker	193.016.045,00	192.099.000,00	99,52	0,00
8	Distanpangan	2.397.970.000,00	1.991.616.122,00	83,05	1.389.972.156,00
9	DLH	2.669.484.000,00	2.666.586.244,00	99,89	3.835.313.150,00
10	Dispermades	0	0,00	0,00	99.707.601,00
11	Dishub	160.250.000,00	153.581.365,00	95,84	92.423.000,00
12	Disdagkop UKM	2.906.955.300,00	2.844.087.980,00	97,84	258.840.000,00
13	DPMPPTSP	304.972.191,00	302.124.000,00	99,07	0,00
14	Disparpora	7.426.985.061,00	6.238.526.880,00	84,00	5.951.637.732,00
15	Dispeterikan	1.285.000.000,00	1.161.888.000,00	90,42	260.474.000,00
16	Setda	885.144.963,00	876.509.000,00	99,02	356.562.000,00
17	BPPKAD	154.975.000,00	151.577.625,00	97,81	21.243.750,00
18	Kec. Borobudur	9.000.000,00	9.000.000,00	100,00	0,00
19	Kec. Grabag	0	0,00	0,00	13.875.000,00
20	Kesbangpol	50.600.000,00	50.080.000,00	98,97	0,00
JUMLAH		65.980.348.039,00	49.618.052.297,00	75,20	118.861.327.368,00

Lampiran 5.15
Belanja Modal Jalan Irigasi Jaringan per SKPD Tahun 2022 dan 2021

No	Nama SKPD	Tahun 2022			Realisasi Tahun 2021 (Rp)
		Anggaran Setelah Perubahan (Rp)	Realisasi (Rp)	%	
(1)	(2)	(3)	(4)	(5)=(4)/(3)	(6)
1	Dinkes	0,00	0,00	0,00	24.381.000,00
2	RSUD Muntilan	0,00	0,00	0,00	3.491.195.450,00
3	DPU PR	80.629.798.155,00	78.393.063.133,00	97,23	34.994.563.230,00
4	DLH	7.021.639.280,00	6.399.672.135,00	91,14	0,00
5	Setda	177.332.000,00	177.217.000,00	99,94	168.401.000,00
6	Kec. Muntilan	757.208.000,00	756.638.000,00	99,92	1.019.455.000,00
7	Kec. Mungkid	1.542.046.015,00	1.530.830.445,00	99,27	1.843.149.690,00
8	Kec. Mertoyudan	799.172.500,00	792.932.000,00	99,22	1.146.029.000,00
9	Kec. Secang	1.108.084.710,00	1.094.159.400,00	98,74	1.125.182.000,00
	JUMLAH	92.035.280.660,00	89.144.512.113,00	96,86	43.812.356.370,00

Lampiran 5.16
Belanja Modal Aset Tetap Lainnya per SKPD Tahun 2022 dan 2021

No	Nama SKPD	Tahun 2022			Realisasi Tahun 2021 (Rp)
		Anggaran Setelah Perubahan (Rp)	Realisasi (Rp)	%	
(1)	(2)	(3)	(4)	(5)=(4)/(3)	(6)
1	Disdikbud	8.397.692.573,00	8.376.507.073,00	99,75	7.090.436.061,00
2	Dinkes	171.100.762,00	164.992.300,00	96,43	0,00
3	DPU PR	578.548.200,00	562.717.204,00	97,26	0,00
4	DPR KP	124.175.080,00	118.983.330,00	95,82	0,00
5	Satpol PP	11.000.000,00	10.900.000,00	99,09	0,00
6	DLH	169.000.000,00	167.610.000,00	99,18	0,00
7	Disdukcapil	9.111.000,00	8.950.000,00	98,23	0,00
8	Dispermades	28.500.000,00	28.350.000,00	99,47	0,00
9	Disdagkop UKM	25.000.000,00	24.975.000,00	99,90	0,00
10	DPMPSTP	17.000.000,00	16.950.000,00	99,71	0,00
11	Disparpora	250.600.000,00	167.943.000,00	67,02	15.290.000,00
12	Dispuspa	81.176.745,00	71.248.880,00	87,77	11.975.000,00
13	Dispeterikan	30.000.000,00	30.000.000,00	100,00	0,00
14	Setda	46.343.560,00	46.303.000,00	99,91	168.557.000,00
15	Bappelitbangda	80.000.000,00	79.503.750,00	99,38	0,00
16	BPPKAD	249.500.000,00	199.350.000,00	79,90	0,00
17	Kec. Sawangan	3.500.000,00	3.500.000,00	100,00	0,00
18	Kec. Muntilan	13.830.000,00	13.830.000,00	100,00	0,00
19	Kec. Secang	9.500.000,00	8.846.000,00	93,12	0,00
20	Kesbangpol	12.990.000,00	12.443.100,00	95,79	0,00
JUMLAH		10.308.567.920,00	10.113.902.637,00	98,11	7.286.258.061,00

Lampiran 5.17
Rincian Belanja Modal Aset Tak Berwujud per SKPD Tahun 2022 dan 2021

No	Nama SKPD	Tahun 2022			Realisasi Tahun 2021 (Rp)
		Anggaran Setelah Perubahan (Rp)	Realisasi (Rp)	%	
(1)	(2)	(3)	(4)	(5)=(4)/(3)	(6)
1	Dinkes	0,00	0,00	0,00	115.480.440,00
2	DPR KP	0,00	0,00	0,00	99.418.000,00
3	Disdagkop UKM	0,00	0,00	0,00	76.182.300,00
4	Disdukcapil	0,00	0,00	0,00	19.800.000,00
5	BPPKAD	0,00	0,00	0,00	131.450.000,00
JUMLAH		0,00	0,00	0,00	442.330.740,00

Lampiran 5.18
Rincian Belanja Bagi Hasil Pajak Daerah Kepada Pemerintahan Kabupaten/Kota dan Desa
Tahun 2022 dan Tahun 2021

No. Kec.	No. Desa	Nama SKPD	Tahun 2022			Realisasi Tahun 2021 (Rp)
			Anggaran Setelah Perubahan (Rp)	Realisasi (Rp)	%	
1	2	3	4	5	6=5/4	7
1		Belanja Bagi Hasil Pajak Daerah Kepada Pemerintahan Desa Wilayah Kec. Salaman	612.830.161,00	612.830.161,00	100,00	0,00
	1	Belanja Bagi Hasil Pajak Daerah Kepada Pemerintah Desa Ngargoretno	30.730.571,00	30.730.571,00	100,00	0,00
	2	Belanja Bagi Hasil Pajak Daerah Kepada Pemerintah Desa Paripurno	31.283.536,00	31.283.536,00	100,00	0,00
	3	Belanja Bagi Hasil Pajak Daerah Kepada Pemerintah Desa Kalirejo	32.902.209,00	32.902.209,00	100,00	0,00
	4	Belanja Bagi Hasil Pajak Daerah Kepada Pemerintah Desa Menoreh	41.075.648,00	41.075.648,00	100,00	0,00
	5	Belanja Bagi Hasil Pajak Daerah Kepada Pemerintah Desa Ngadirejo	28.119.926,00	28.119.926,00	100,00	0,00
	6	Belanja Bagi Hasil Pajak Daerah Kepada Pemerintah Desa Sidomulyo	42.298.742,00	42.298.742,00	100,00	0,00
	7	Belanja Bagi Hasil Pajak Daerah Kepada Pemerintah Desa Kebonrejo	36.086.241,00	36.086.241,00	100,00	0,00
	8	Belanja Bagi Hasil Pajak Daerah Kepada Pemerintah Desa Salaman	55.113.691,00	55.113.691,00	100,00	0,00
	9	Belanja Bagi Hasil Pajak Daerah Kepada Pemerintah Desa Kalisalak	36.167.575,00	36.167.575,00	100,00	0,00
	10	Belanja Bagi Hasil Pajak Daerah Kepada Pemerintah Desa Sriwedari	25.187.549,00	25.187.549,00	100,00	0,00
	11	Belanja Bagi Hasil Pajak Daerah Kepada Pemerintah Desa Jebengsari	17.288.993,00	17.288.993,00	100,00	0,00
	12	Belanja Bagi Hasil Pajak Daerah Kepada Pemerintah Desa Tanjunganom	23.482.663,00	23.482.663,00	100,00	0,00
	13	Belanja Bagi Hasil Pajak Daerah Kepada Pemerintah Desa Banjarharjo	18.568.838,00	18.568.838,00	100,00	0,00
	14	Belanja Bagi Hasil Pajak Daerah Kepada Pemerintah Desa Purwosari	20.344.758,00	20.344.758,00	100,00	0,00
	15	Belanja Bagi Hasil Pajak Daerah Kepada Pemerintah Desa Ngampeldento	26.940.386,00	26.940.386,00	100,00	0,00
	16	Belanja Bagi Hasil Pajak Daerah Kepada Pemerintah Desa Sidosari	22.806.078,00	22.806.078,00	100,00	0,00
	17	Belanja Bagi Hasil Pajak Daerah Kepada Pemerintah Desa Sawangargo	22.374.284,00	22.374.284,00	100,00	0,00
	18	Belanja Bagi Hasil Pajak Daerah Kepada Pemerintah Desa Krasak	33.165.292,00	33.165.292,00	100,00	0,00
	19	Belanja Bagi Hasil Pajak Daerah Kepada Pemerintah Desa Margoyoso	35.457.787,00	35.457.787,00	100,00	0,00
	20	Belanja Bagi Hasil Pajak Daerah Kepada Pemerintah Desa Kaliabu	33.435.394,00	33.435.394,00	100,00	0,00
2		Belanja Bagi Hasil Pajak Daerah Kepada Pemerintahan Desa Wilayah Kec. Borobudur	2.565.532.691,00	2.565.532.691,00	100,00	0,00
	1	Belanja Bagi Hasil Pajak Daerah Kepada Pemerintah Desa Giripurno	17.917.830,00	17.917.830,00	100,00	0,00
	2	Belanja Bagi Hasil Pajak Daerah Kepada Pemerintah Desa Giritengah	21.662.000,00	21.662.000,00	100,00	0,00
	3	Belanja Bagi Hasil Pajak Daerah Kepada Pemerintah Desa Tuksongo	36.369.900,00	36.369.900,00	100,00	0,00
	4	Belanja Bagi Hasil Pajak Daerah Kepada Pemerintah Desa Majaksingi	898.822.683,00	898.822.683,00	100,00	0,00
	5	Belanja Bagi Hasil Pajak Daerah Kepada Pemerintah Desa Kenalan	16.262.645,00	16.262.645,00	100,00	0,00
	6	Belanja Bagi Hasil Pajak Daerah Kepada Pemerintah Desa Bigaran	16.302.644,00	16.302.644,00	100,00	0,00
	7	Belanja Bagi Hasil Pajak Daerah Kepada Pemerintah Desa Sambeng	17.094.845,00	17.094.845,00	100,00	0,00
	8	Belanja Bagi Hasil Pajak Daerah Kepada Pemerintah Desa Candirejo	43.839.062,00	43.839.062,00	100,00	0,00
	9	Belanja Bagi Hasil Pajak Daerah Kepada Pemerintah Desa Ngargogondo	36.250.103,00	36.250.103,00	100,00	0,00
	10	Belanja Bagi Hasil Pajak Daerah Kepada Pemerintah Desa Wanurejo	55.485.528,00	55.485.528,00	100,00	0,00
	11	Belanja Bagi Hasil Pajak Daerah Kepada Pemerintah Desa Borobudur	641.856.269,00	641.856.269,00	100,00	0,00
	12	Belanja Bagi Hasil Pajak Daerah Kepada Pemerintah Desa Tanjungsari	17.182.648,00	17.182.648,00	100,00	0,00
	13	Belanja Bagi Hasil Pajak Daerah Kepada Pemerintah Desa Karanganyar	34.054.572,00	34.054.572,00	100,00	0,00
	14	Belanja Bagi Hasil Pajak Daerah Kepada Pemerintah Desa Karangrejo	542.902.805,00	542.902.805,00	100,00	0,00
	15	Belanja Bagi Hasil Pajak Daerah Kepada Pemerintah Desa Ngadiharjo	29.977.641,00	29.977.641,00	100,00	0,00
	16	Belanja Bagi Hasil Pajak Daerah Kepada Pemerintah Desa Kebonsari	16.296.401,00	16.296.401,00	100,00	0,00
	17	Belanja Bagi Hasil Pajak Daerah Kepada Pemerintah Desa Tegalarum	21.661.369,00	21.661.369,00	100,00	0,00
	18	Belanja Bagi Hasil Pajak Daerah Kepada Pemerintah Desa Kembanglimus	30.182.182,00	30.182.182,00	100,00	0,00
	19	Belanja Bagi Hasil Pajak Daerah Kepada Pemerintah Desa Wringinputih	49.256.889,00	49.256.889,00	100,00	0,00
	20	Belanja Bagi Hasil Pajak Daerah Kepada Pemerintah Desa Bumiharjo	22.154.675,00	22.154.675,00	100,00	0,00
3		Belanja Bagi Hasil Pajak Daerah Kepada Pemerintahan Desa Wilayah Kec. Ngluwar	304.155.803,00	304.155.803,00	100,00	0,00
	1	Belanja Bagi Hasil Pajak Daerah Kepada Pemerintah Desa Bligo	49.533.756,00	49.533.756,00	100,00	0,00
	2	Belanja Bagi Hasil Pajak Daerah Kepada Pemerintah Desa Pakunden	33.405.263,00	33.405.263,00	100,00	0,00
	3	Belanja Bagi Hasil Pajak Daerah Kepada Pemerintah Desa Somokaton	28.843.119,00	28.843.119,00	100,00	0,00
	4	Belanja Bagi Hasil Pajak Daerah Kepada Pemerintah Desa Ngluwar	42.158.170,00	42.158.170,00	100,00	0,00
	5	Belanja Bagi Hasil Pajak Daerah Kepada Pemerintah Desa Karangtalun	36.451.823,00	36.451.823,00	100,00	0,00
	6	Belanja Bagi Hasil Pajak Daerah Kepada Pemerintah Desa Jamuskauman	37.340.363,00	37.340.363,00	100,00	0,00
	7	Belanja Bagi Hasil Pajak Daerah Kepada Pemerintah Desa Plosogede	39.087.484,00	39.087.484,00	100,00	0,00
	8	Belanja Bagi Hasil Pajak Daerah Kepada Pemerintah Desa Blongkeng	37.335.825,00	37.335.825,00	100,00	0,00

No. Kec.	No. Desa	Nama SKPD	Tahun 2022			Realisasi Tahun 2021 (Rp)
			Anggaran Setelah Perubahan (Rp)	Realisasi (Rp)	%	
1	2	3	4	5	6=5/4	7
4		Belanja Bagi Hasil Pajak Daerah Kepada Pemerintahan Desa Wilayah Kec. Salam	558.186.240,00	558.186.240,00	100,00	0,00
	1	Belanja Bagi Hasil Pajak Daerah Kepada Pemerintah Desa Mantingan	33.547.954,00	33.547.954,00	100,00	0,00
	2	Belanja Bagi Hasil Pajak Daerah Kepada Pemerintah Desa Salam	51.773.193,00	51.773.193,00	100,00	0,00
	3	Belanja Bagi Hasil Pajak Daerah Kepada Pemerintah Desa Sucen	63.494.232,00	63.494.232,00	100,00	0,00
	4	Belanja Bagi Hasil Pajak Daerah Kepada Pemerintah Desa Kadiluwih	40.038.251,00	40.038.251,00	100,00	0,00
	5	Belanja Bagi Hasil Pajak Daerah Kepada Pemerintah Desa Somoketro	21.032.198,00	21.032.198,00	100,00	0,00
	6	Belanja Bagi Hasil Pajak Daerah Kepada Pemerintah Desa Jumoyo	107.609.947,00	107.609.947,00	100,00	0,00
	7	Belanja Bagi Hasil Pajak Daerah Kepada Pemerintah Desa Tirto	29.493.005,00	29.493.005,00	100,00	0,00
	8	Belanja Bagi Hasil Pajak Daerah Kepada Pemerintah Desa Baturono	28.858.268,00	28.858.268,00	100,00	0,00
	9	Belanja Bagi Hasil Pajak Daerah Kepada Pemerintah Desa Tersangede	38.989.437,00	38.989.437,00	100,00	0,00
	10	Belanja Bagi Hasil Pajak Daerah Kepada Pemerintah Desa Sirahan	34.469.451,00	34.469.451,00	100,00	0,00
	11	Belanja Bagi Hasil Pajak Daerah Kepada Pemerintah Desa Seloboro	35.274.239,00	35.274.239,00	100,00	0,00
	12	Belanja Bagi Hasil Pajak Daerah Kepada Pemerintah Desa Gulon	73.606.065,00	73.606.065,00	100,00	0,00
5		Belanja Bagi Hasil Pajak Daerah Kepada Pemerintahan Desa Wilayah Kec. Srumbung	487.020.149,00	487.020.149,00	100,00	0,00
	1	Belanja Bagi Hasil Pajak Daerah Kepada Pemerintah Desa Sudimoro	33.384.941,00	33.384.941,00	100,00	0,00
	2	Belanja Bagi Hasil Pajak Daerah Kepada Pemerintah Desa Pandanretno	17.574.741,00	17.574.741,00	100,00	0,00
	3	Belanja Bagi Hasil Pajak Daerah Kepada Pemerintah Desa Kaliurang	32.623.925,00	32.623.925,00	100,00	0,00
	4	Belanja Bagi Hasil Pajak Daerah Kepada Pemerintah Desa Tegalrandu	20.274.302,00	20.274.302,00	100,00	0,00
	5	Belanja Bagi Hasil Pajak Daerah Kepada Pemerintah Desa Kamongan	22.532.208,00	22.532.208,00	100,00	0,00
	6	Belanja Bagi Hasil Pajak Daerah Kepada Pemerintah Desa Jerukagung	27.530.532,00	27.530.532,00	100,00	0,00
	7	Belanja Bagi Hasil Pajak Daerah Kepada Pemerintah Desa Kradenan	37.574.175,00	37.574.175,00	100,00	0,00
	8	Belanja Bagi Hasil Pajak Daerah Kepada Pemerintah Desa Banyuadem	25.303.318,00	25.303.318,00	100,00	0,00
	9	Belanja Bagi Hasil Pajak Daerah Kepada Pemerintah Desa Ngablak	25.828.264,00	25.828.264,00	100,00	0,00
	10	Belanja Bagi Hasil Pajak Daerah Kepada Pemerintah Desa Srumbung	38.856.546,00	38.856.546,00	100,00	0,00
	11	Belanja Bagi Hasil Pajak Daerah Kepada Pemerintah Desa Bringin	42.609.258,00	42.609.258,00	100,00	0,00
	12	Belanja Bagi Hasil Pajak Daerah Kepada Pemerintah Desa Mranggen	39.627.488,00	39.627.488,00	100,00	0,00
	13	Belanja Bagi Hasil Pajak Daerah Kepada Pemerintah Desa Ngargosoko	18.232.735,00	18.232.735,00	100,00	0,00
	14	Belanja Bagi Hasil Pajak Daerah Kepada Pemerintah Desa Polengan	18.596.814,00	18.596.814,00	100,00	0,00
	15	Belanja Bagi Hasil Pajak Daerah Kepada Pemerintah Desa Pucanganom	29.769.039,00	29.769.039,00	100,00	0,00
	16	Belanja Bagi Hasil Pajak Daerah Kepada Pemerintah Desa Kemiren	38.340.530,00	38.340.530,00	100,00	0,00
	17	Belanja Bagi Hasil Pajak Daerah Kepada Pemerintah Desa Nglumut	18.361.333,00	18.361.333,00	100,00	0,00
6		Belanja Bagi Hasil Pajak Daerah Kepada Pemerintahan Desa Wilayah Kec. Dukun	479.429.072,00	479.429.072,00	100,00	0,00
	1	Belanja Bagi Hasil Pajak Daerah Kepada Pemerintah Desa Ketunggeng	34.553.557,00	34.553.557,00	100,00	0,00
	2	Belanja Bagi Hasil Pajak Daerah Kepada Pemerintah Desa Wates	21.358.831,00	21.358.831,00	100,00	0,00
	3	Belanja Bagi Hasil Pajak Daerah Kepada Pemerintah Desa Ngadipuro	28.867.567,00	28.867.567,00	100,00	0,00
	4	Belanja Bagi Hasil Pajak Daerah Kepada Pemerintah Desa Banyubiru	44.261.530,00	44.261.530,00	100,00	0,00
	5	Belanja Bagi Hasil Pajak Daerah Kepada Pemerintah Desa Dukun	37.699.172,00	37.699.172,00	100,00	0,00
	6	Belanja Bagi Hasil Pajak Daerah Kepada Pemerintah Desa Kalibening	27.054.218,00	27.054.218,00	100,00	0,00
	7	Belanja Bagi Hasil Pajak Daerah Kepada Pemerintah Desa Ngargomulyo	35.424.163,00	35.424.163,00	100,00	0,00
	8	Belanja Bagi Hasil Pajak Daerah Kepada Pemerintah Desa Banyudono	42.899.239,00	42.899.239,00	100,00	0,00
	9	Belanja Bagi Hasil Pajak Daerah Kepada Pemerintah Desa Sumber	31.665.204,00	31.665.204,00	100,00	0,00
	10	Belanja Bagi Hasil Pajak Daerah Kepada Pemerintah Desa Mangunsoko	21.517.043,00	21.517.043,00	100,00	0,00
	11	Belanja Bagi Hasil Pajak Daerah Kepada Pemerintah Desa Sewukan	27.559.093,00	27.559.093,00	100,00	0,00
	12	Belanja Bagi Hasil Pajak Daerah Kepada Pemerintah Desa Sengi	36.511.312,00	36.511.312,00	100,00	0,00
	13	Belanja Bagi Hasil Pajak Daerah Kepada Pemerintah Desa Paten	29.862.285,00	29.862.285,00	100,00	0,00
	14	Belanja Bagi Hasil Pajak Daerah Kepada Pemerintah Desa Krinjing	28.085.357,00	28.085.357,00	100,00	0,00
	15	Belanja Bagi Hasil Pajak Daerah Kepada Pemerintah Desa Keningar	32.110.501,00	32.110.501,00	100,00	0,00
7		Belanja Bagi Hasil Pajak Daerah Kepada Pemerintahan Desa Wilayah Kec. Sawangan	459.202.179,00	459.202.179,00	100,00	0,00
	1	Belanja Bagi Hasil Pajak Daerah Kepada Pemerintah Desa Gondowangi	44.593.038,00	44.593.038,00	100,00	0,00
	2	Belanja Bagi Hasil Pajak Daerah Kepada Pemerintah Desa Sawangan	45.669.288,00	45.669.288,00	100,00	0,00
	3	Belanja Bagi Hasil Pajak Daerah Kepada Pemerintah Desa Krogowan	35.134.132,00	35.134.132,00	100,00	0,00
	4	Belanja Bagi Hasil Pajak Daerah Kepada Pemerintah Desa Kapuhan	23.775.282,00	23.775.282,00	100,00	0,00
	5	Belanja Bagi Hasil Pajak Daerah Kepada Pemerintah Desa Ketep	24.417.901,00	24.417.901,00	100,00	0,00

No. Kec.	No. Desa	Nama SKPD	Tahun 2022			Realisasi Tahun 2021 (Rp)
			Anggaran Setelah Perubahan (Rp)	Realisasi (Rp)	%	
1	2	3	4	5	6=5/4	7
	6	Belanja Bagi Hasil Pajak Daerah Kepada Pemerintah Desa Wonolelo	31.103.006,00	31.103.006,00	100,00	0,00
	7	Belanja Bagi Hasil Pajak Daerah Kepada Pemerintah Desa Banyuroto	20.227.137,00	20.227.137,00	100,00	0,00
	8	Belanja Bagi Hasil Pajak Daerah Kepada Pemerintah Desa Wulunggunung	20.035.998,00	20.035.998,00	100,00	0,00
	9	Belanja Bagi Hasil Pajak Daerah Kepada Pemerintah Desa Gantang	25.357.385,00	25.357.385,00	100,00	0,00
	10	Belanja Bagi Hasil Pajak Daerah Kepada Pemerintah Desa Jati	34.223.723,00	34.223.723,00	100,00	0,00
	11	Belanja Bagi Hasil Pajak Daerah Kepada Pemerintah Desa Butuh	29.769.528,00	29.769.528,00	100,00	0,00
	12	Belanja Bagi Hasil Pajak Daerah Kepada Pemerintah Desa Mangunsari	30.314.493,00	30.314.493,00	100,00	0,00
	13	Belanja Bagi Hasil Pajak Daerah Kepada Pemerintah Desa Tirtosari	31.582.965,00	31.582.965,00	100,00	0,00
	14	Belanja Bagi Hasil Pajak Daerah Kepada Pemerintah Desa Podosoko	36.704.945,00	36.704.945,00	100,00	0,00
	15	Belanja Bagi Hasil Pajak Daerah Kepada Pemerintah Desa Soronalan	26.293.358,00	26.293.358,00	100,00	0,00
8		Belanja Bagi Hasil Pajak Daerah Kepada Pemerintahan Desa Wilayah Kec. Muntilan	741.934.301,00	741.934.301,00	100,00	0,00
	1	Belanja Bagi Hasil Pajak Daerah Kepada Pemerintah Desa Tanjung	29.380.444,00	29.380.444,00	100,00	0,00
	2	Belanja Bagi Hasil Pajak Daerah Kepada Pemerintah Desa Sokorini	42.782.614,00	42.782.614,00	100,00	0,00
	3	Belanja Bagi Hasil Pajak Daerah Kepada Pemerintah Desa Sriwedari	40.094.300,00	40.094.300,00	100,00	0,00
	4	Belanja Bagi Hasil Pajak Daerah Kepada Pemerintah Desa Congkrang	27.945.780,00	27.945.780,00	100,00	0,00
	5	Belanja Bagi Hasil Pajak Daerah Kepada Pemerintah Desa Adikarto	34.238.166,00	34.238.166,00	100,00	0,00
	6	Belanja Bagi Hasil Pajak Daerah Kepada Pemerintah Desa Menayu	26.413.578,00	26.413.578,00	100,00	0,00
	7	Belanja Bagi Hasil Pajak Daerah Kepada Pemerintah Desa Keji	52.738.908,00	52.738.908,00	100,00	0,00
	8	Belanja Bagi Hasil Pajak Daerah Kepada Pemerintah Desa Ngawen	40.178.549,00	40.178.549,00	100,00	0,00
	9	Belanja Bagi Hasil Pajak Daerah Kepada Pemerintah Desa Gunungpring	68.943.931,00	68.943.931,00	100,00	0,00
	10	Belanja Bagi Hasil Pajak Daerah Kepada Pemerintah Desa Pucungrejo	125.842.436,00	125.842.436,00	100,00	0,00
	11	Belanja Bagi Hasil Pajak Daerah Kepada Pemerintah Desa Tamanagung	117.191.396,00	117.191.396,00	100,00	0,00
	12	Belanja Bagi Hasil Pajak Daerah Kepada Pemerintah Desa Gondosuli	44.257.610,00	44.257.610,00	100,00	0,00
	13	Belanja Bagi Hasil Pajak Daerah Kepada Pemerintah Desa Sedayu	91.926.589,00	91.926.589,00	100,00	0,00
9		Belanja Bagi Hasil Pajak Daerah Kepada Pemerintahan Desa Wilayah Kec. Mungkid	681.887.044,00	681.887.044,00	100,00	0,00
	1	Belanja Bagi Hasil Pajak Daerah Kepada Pemerintah Desa Progowati	58.844.009,00	58.844.009,00	100,00	0,00
	2	Belanja Bagi Hasil Pajak Daerah Kepada Pemerintah Desa Ngrajak	47.173.737,00	47.173.737,00	100,00	0,00
	3	Belanja Bagi Hasil Pajak Daerah Kepada Pemerintah Desa Rambeanak	47.574.386,00	47.574.386,00	100,00	0,00
	4	Belanja Bagi Hasil Pajak Daerah Kepada Pemerintah Desa Paremono	64.252.874,00	64.252.874,00	100,00	0,00
	5	Belanja Bagi Hasil Pajak Daerah Kepada Pemerintah Desa Pabelan	88.970.450,00	88.970.450,00	100,00	0,00
	6	Belanja Bagi Hasil Pajak Daerah Kepada Pemerintah Desa Bojong	53.526.846,00	53.526.846,00	100,00	0,00
	7	Belanja Bagi Hasil Pajak Daerah Kepada Pemerintah Desa Pagersari	40.430.085,00	40.430.085,00	100,00	0,00
	8	Belanja Bagi Hasil Pajak Daerah Kepada Pemerintah Desa Mungkid	36.431.649,00	36.431.649,00	100,00	0,00
	9	Belanja Bagi Hasil Pajak Daerah Kepada Pemerintah Desa Ambartawang	25.906.811,00	25.906.811,00	100,00	0,00
	10	Belanja Bagi Hasil Pajak Daerah Kepada Pemerintah Desa Bumirejo	63.192.554,00	63.192.554,00	100,00	0,00
	11	Belanja Bagi Hasil Pajak Daerah Kepada Pemerintah Desa Blondo	66.923.230,00	66.923.230,00	100,00	0,00
	12	Belanja Bagi Hasil Pajak Daerah Kepada Pemerintah Desa Senden	26.576.310,00	26.576.310,00	100,00	0,00
	13	Belanja Bagi Hasil Pajak Daerah Kepada Pemerintah Desa Gondang	40.352.937,00	40.352.937,00	100,00	0,00
	14	Belanja Bagi Hasil Pajak Daerah Kepada Pemerintah Desa Treko	21.731.166,00	21.731.166,00	100,00	0,00
10		Belanja Bagi Hasil Pajak Daerah Kepada Pemerintahan Desa Wilayah Kec. Mertoyudan	2.423.463.243,00	2.423.463.243,00	100,00	0,00
	1	Belanja Bagi Hasil Pajak Daerah Kepada Pemerintah Desa Deyangan	55.573.482,00	55.573.482,00	100,00	0,00
	2	Belanja Bagi Hasil Pajak Daerah Kepada Pemerintah Desa Pasuruhan	49.649.309,00	49.649.309,00	100,00	0,00
	3	Belanja Bagi Hasil Pajak Daerah Kepada Pemerintah Desa Donorojo	45.760.368,00	45.760.368,00	100,00	0,00
	4	Belanja Bagi Hasil Pajak Daerah Kepada Pemerintah Desa Kalinegoro	93.066.480,00	93.066.480,00	100,00	0,00
	5	Belanja Bagi Hasil Pajak Daerah Kepada Pemerintah Desa Jogonegoro	60.114.002,00	60.114.002,00	100,00	0,00
	6	Belanja Bagi Hasil Pajak Daerah Kepada Pemerintah Desa Sukorejo	42.857.696,00	42.857.696,00	100,00	0,00
	7	Belanja Bagi Hasil Pajak Daerah Kepada Pemerintah Desa Bondowoso	88.135.693,00	88.135.693,00	100,00	0,00
	8	Belanja Bagi Hasil Pajak Daerah Kepada Pemerintah Desa Danurejo	142.822.538,00	142.822.538,00	100,00	0,00
	9	Belanja Bagi Hasil Pajak Daerah Kepada Pemerintah Desa Banyurojo	193.467.201,00	193.467.201,00	100,00	0,00
	10	Belanja Bagi Hasil Pajak Daerah Kepada Pemerintah Desa Banjarnegoro	220.546.897,00	220.546.897,00	100,00	0,00
	11	Belanja Bagi Hasil Pajak Daerah Kepada Pemerintah Desa Bulurejo	79.792.876,00	79.792.876,00	100,00	0,00
	12	Belanja Bagi Hasil Pajak Daerah Kepada Pemerintah Desa Mertoyudan	1.351.676.701,00	1.351.676.701,00	100,00	0,00
11		Belanja Bagi Hasil Pajak Daerah Kepada Pemerintahan Desa Wilayah Kec. Tempuran	799.269.303,00	799.269.303,00	100,00	0,00
	1	Belanja Bagi Hasil Pajak Daerah Kepada Pemerintah Desa Ringinanom	69.856.548,00	69.856.548,00	100,00	0,00

No. Kec.	No. Desa	Nama SKPD	Tahun 2022			Realisasi Tahun 2021 (Rp)
			Anggaran Setelah Perubahan (Rp)	Realisasi (Rp)	%	
1	2	3	4	5	6=5/4	7
	2	Belanja Bagi Hasil Pajak Daerah Kepada Pemerintah Desa Sumberarum	46.940.127,00	46.940.127,00	100,00	0,00
	3	Belanja Bagi Hasil Pajak Daerah Kepada Pemerintah Desa Sidoagung	87.027.741,00	87.027.741,00	100,00	0,00
	4	Belanja Bagi Hasil Pajak Daerah Kepada Pemerintah Desa Tanggulrejo	43.946.046,00	43.946.046,00	100,00	0,00
	5	Belanja Bagi Hasil Pajak Daerah Kepada Pemerintah Desa Kalisari	29.016.781,00	29.016.781,00	100,00	0,00
	6	Belanja Bagi Hasil Pajak Daerah Kepada Pemerintah Desa Girirejo	36.961.613,00	36.961.613,00	100,00	0,00
	7	Belanja Bagi Hasil Pajak Daerah Kepada Pemerintah Desa Tempurejo	249.315.829,00	249.315.829,00	100,00	0,00
	8	Belanja Bagi Hasil Pajak Daerah Kepada Pemerintah Desa Prajeksari	16.457.331,00	16.457.331,00	100,00	0,00
	9	Belanja Bagi Hasil Pajak Daerah Kepada Pemerintah Desa Jogomulyo	117.261.020,00	117.261.020,00	100,00	0,00
	10	Belanja Bagi Hasil Pajak Daerah Kepada Pemerintah Desa Growong	19.262.661,00	19.262.661,00	100,00	0,00
	11	Belanja Bagi Hasil Pajak Daerah Kepada Pemerintah Desa Temanggal	16.101.655,00	16.101.655,00	100,00	0,00
	12	Belanja Bagi Hasil Pajak Daerah Kepada Pemerintah Desa Pringombo	15.272.280,00	15.272.280,00	100,00	0,00
	13	Belanja Bagi Hasil Pajak Daerah Kepada Pemerintah Desa Kemutuk	13.966.427,00	13.966.427,00	100,00	0,00
	14	Belanja Bagi Hasil Pajak Daerah Kepada Pemerintah Desa Bawang	17.220.677,00	17.220.677,00	100,00	0,00
	15	Belanja Bagi Hasil Pajak Daerah Kepada Pemerintah Desa Tugurejo	20.662.567,00	20.662.567,00	100,00	0,00
12		Belanja Bagi Hasil Pajak Daerah Kepada Pemerintahan Desa Wilayah Kec. Kajoran	598.626.834,00	598.626.834,00	100,00	0,00
	1	Belanja Bagi Hasil Pajak Daerah Kepada Pemerintah Desa Wonogiri	21.749.669,00	21.749.669,00	100,00	0,00
	2	Belanja Bagi Hasil Pajak Daerah Kepada Pemerintah Desa Kwaderan	17.687.265,00	17.687.265,00	100,00	0,00
	3	Belanja Bagi Hasil Pajak Daerah Kepada Pemerintah Desa Madukoro	17.138.403,00	17.138.403,00	100,00	0,00
	4	Belanja Bagi Hasil Pajak Daerah Kepada Pemerintah Desa Bumiayu	20.622.609,00	20.622.609,00	100,00	0,00
	5	Belanja Bagi Hasil Pajak Daerah Kepada Pemerintah Desa Madugondo	16.728.135,00	16.728.135,00	100,00	0,00
	6	Belanja Bagi Hasil Pajak Daerah Kepada Pemerintah Desa Ngargosari	17.217.466,00	17.217.466,00	100,00	0,00
	7	Belanja Bagi Hasil Pajak Daerah Kepada Pemerintah Desa Ngendrosari	11.949.897,00	11.949.897,00	100,00	0,00
	8	Belanja Bagi Hasil Pajak Daerah Kepada Pemerintah Desa Lesanpuro	16.508.354,00	16.508.354,00	100,00	0,00
	9	Belanja Bagi Hasil Pajak Daerah Kepada Pemerintah Desa Banjaretno	21.070.073,00	21.070.073,00	100,00	0,00
	10	Belanja Bagi Hasil Pajak Daerah Kepada Pemerintah Desa Krinjing	17.152.207,00	17.152.207,00	100,00	0,00
	11	Belanja Bagi Hasil Pajak Daerah Kepada Pemerintah Desa Bangsri	16.111.754,00	16.111.754,00	100,00	0,00
	12	Belanja Bagi Hasil Pajak Daerah Kepada Pemerintah Desa Wadas	16.493.571,00	16.493.571,00	100,00	0,00
	13	Belanja Bagi Hasil Pajak Daerah Kepada Pemerintah Desa Kajoran	36.191.896,00	36.191.896,00	100,00	0,00
	14	Belanja Bagi Hasil Pajak Daerah Kepada Pemerintah Desa Mangunrejo	18.924.595,00	18.924.595,00	100,00	0,00
	15	Belanja Bagi Hasil Pajak Daerah Kepada Pemerintah Desa Sambak	28.236.077,00	28.236.077,00	100,00	0,00
	16	Belanja Bagi Hasil Pajak Daerah Kepada Pemerintah Desa Bambusari	18.298.268,00	18.298.268,00	100,00	0,00
	17	Belanja Bagi Hasil Pajak Daerah Kepada Pemerintah Desa Wuwuharjo	34.039.640,00	34.039.640,00	100,00	0,00
	18	Belanja Bagi Hasil Pajak Daerah Kepada Pemerintah Desa Pandansari	19.569.386,00	19.569.386,00	100,00	0,00
	19	Belanja Bagi Hasil Pajak Daerah Kepada Pemerintah Desa Pandanretno	23.315.941,00	23.315.941,00	100,00	0,00
	20	Belanja Bagi Hasil Pajak Daerah Kepada Pemerintah Desa Krumpakan	16.581.935,00	16.581.935,00	100,00	0,00
	21	Belanja Bagi Hasil Pajak Daerah Kepada Pemerintah Desa Banjaragung	25.205.415,00	25.205.415,00	100,00	0,00
	22	Belanja Bagi Hasil Pajak Daerah Kepada Pemerintah Desa Sangen	17.760.410,00	17.760.410,00	100,00	0,00
	23	Belanja Bagi Hasil Pajak Daerah Kepada Pemerintah Desa Pucungroto	18.728.694,00	18.728.694,00	100,00	0,00
	24	Belanja Bagi Hasil Pajak Daerah Kepada Pemerintah Desa Sidorejo	19.661.623,00	19.661.623,00	100,00	0,00
	25	Belanja Bagi Hasil Pajak Daerah Kepada Pemerintah Desa Sidwangi	21.288.233,00	21.288.233,00	100,00	0,00
	26	Belanja Bagi Hasil Pajak Daerah Kepada Pemerintah Desa Sukomulyo	19.245.195,00	19.245.195,00	100,00	0,00
	27	Belanja Bagi Hasil Pajak Daerah Kepada Pemerintah Desa Sukorejo	16.551.423,00	16.551.423,00	100,00	0,00
	28	Belanja Bagi Hasil Pajak Daerah Kepada Pemerintah Desa Sutopati	31.019.187,00	31.019.187,00	100,00	0,00
	29	Belanja Bagi Hasil Pajak Daerah Kepada Pemerintah Desa Sukomakmur	23.579.513,00	23.579.513,00	100,00	0,00
13		Belanja Bagi Hasil Pajak Daerah Kepada Pemerintahan Desa Wilayah Kec. Kaliangkrik	445.245.674,00	445.245.674,00	100,00	0,00
	1	Belanja Bagi Hasil Pajak Daerah Kepada Pemerintah Desa Kaliangkrik	25.527.327,00	25.527.327,00	100,00	0,00
	2	Belanja Bagi Hasil Pajak Daerah Kepada Pemerintah Desa Ngawonggo	30.339.020,00	30.339.020,00	100,00	0,00
	3	Belanja Bagi Hasil Pajak Daerah Kepada Pemerintah Desa Munggangsari	23.125.484,00	23.125.484,00	100,00	0,00
	4	Belanja Bagi Hasil Pajak Daerah Kepada Pemerintah Desa Ngargosoko	25.484.507,00	25.484.507,00	100,00	0,00
	5	Belanja Bagi Hasil Pajak Daerah Kepada Pemerintah Desa Ngendrokilo	23.567.557,00	23.567.557,00	100,00	0,00
	6	Belanja Bagi Hasil Pajak Daerah Kepada Pemerintah Desa Maduretno	18.625.124,00	18.625.124,00	100,00	0,00
	7	Belanja Bagi Hasil Pajak Daerah Kepada Pemerintah Desa Temanggung	30.528.806,00	30.528.806,00	100,00	0,00
	8	Belanja Bagi Hasil Pajak Daerah Kepada Pemerintah Desa Pengarengan	17.736.338,00	17.736.338,00	100,00	0,00
	9	Belanja Bagi Hasil Pajak Daerah Kepada Pemerintah Desa Mangli	16.289.354,00	16.289.354,00	100,00	0,00

No. Kec.	No. Desa	Nama SKPD	Tahun 2022			Realisasi Tahun 2021 (Rp)
			Anggaran Setelah Perubahan (Rp)	Realisasi (Rp)	%	
1	2	3	4	5	6=5/4	7
	10	Belanja Bagi Hasil Pajak Daerah Kepada Pemerintah Desa Selomoyo	19.077.299,00	19.077.299,00	100,00	0,00
	11	Belanja Bagi Hasil Pajak Daerah Kepada Pemerintah Desa Banjarejo	24.351.771,00	24.351.771,00	100,00	0,00
	12	Belanja Bagi Hasil Pajak Daerah Kepada Pemerintah Desa Giriwarno	18.063.384,00	18.063.384,00	100,00	0,00
	13	Belanja Bagi Hasil Pajak Daerah Kepada Pemerintah Desa Girirejo	21.763.525,00	21.763.525,00	100,00	0,00
	14	Belanja Bagi Hasil Pajak Daerah Kepada Pemerintah Desa Kebonlegi	14.763.440,00	14.763.440,00	100,00	0,00
	15	Belanja Bagi Hasil Pajak Daerah Kepada Pemerintah Desa Balerejo	23.696.102,00	23.696.102,00	100,00	0,00
	16	Belanja Bagi Hasil Pajak Daerah Kepada Pemerintah Desa Beseran	20.021.840,00	20.021.840,00	100,00	0,00
	17	Belanja Bagi Hasil Pajak Daerah Kepada Pemerintah Desa Bumirejo	19.521.631,00	19.521.631,00	100,00	0,00
	18	Belanja Bagi Hasil Pajak Daerah Kepada Pemerintah Desa Ketangi	25.259.592,00	25.259.592,00	100,00	0,00
	19	Belanja Bagi Hasil Pajak Daerah Kepada Pemerintah Desa Balekerto	31.302.824,00	31.302.824,00	100,00	0,00
	20	Belanja Bagi Hasil Pajak Daerah Kepada Pemerintah Desa Adipuro	16.200.749,00	16.200.749,00	100,00	0,00
14		Belanja Bagi Hasil Pajak Daerah Kepada Pemerintahan Desa Wilayah Kec. Bandongan	502.673.133,00	502.673.133,00	100,00	0,00
	1	Belanja Bagi Hasil Pajak Daerah Kepada Pemerintah Desa Bandongan	66.556.347,00	66.556.347,00	100,00	0,00
	2	Belanja Bagi Hasil Pajak Daerah Kepada Pemerintah Desa Salamkanci	36.087.649,00	36.087.649,00	100,00	0,00
	3	Belanja Bagi Hasil Pajak Daerah Kepada Pemerintah Desa Sukodadi	29.097.818,00	29.097.818,00	100,00	0,00
	4	Belanja Bagi Hasil Pajak Daerah Kepada Pemerintah Desa Tonoboyo	35.108.990,00	35.108.990,00	100,00	0,00
	5	Belanja Bagi Hasil Pajak Daerah Kepada Pemerintah Desa Gandusari	38.379.081,00	38.379.081,00	100,00	0,00
	6	Belanja Bagi Hasil Pajak Daerah Kepada Pemerintah Desa Sidorejo	39.137.336,00	39.137.336,00	100,00	0,00
	7	Belanja Bagi Hasil Pajak Daerah Kepada Pemerintah Desa Trasan	47.950.968,00	47.950.968,00	100,00	0,00
	8	Belanja Bagi Hasil Pajak Daerah Kepada Pemerintah Desa Banyuwangi	43.268.317,00	43.268.317,00	100,00	0,00
	9	Belanja Bagi Hasil Pajak Daerah Kepada Pemerintah Desa Kedungsari	21.755.677,00	21.755.677,00	100,00	0,00
	10	Belanja Bagi Hasil Pajak Daerah Kepada Pemerintah Desa Sukosari	24.676.021,00	24.676.021,00	100,00	0,00
	11	Belanja Bagi Hasil Pajak Daerah Kepada Pemerintah Desa Kebonagung	30.394.401,00	30.394.401,00	100,00	0,00
	12	Belanja Bagi Hasil Pajak Daerah Kepada Pemerintah Desa Kalegen	25.569.138,00	25.569.138,00	100,00	0,00
	13	Belanja Bagi Hasil Pajak Daerah Kepada Pemerintah Desa Ngepanrejo	28.474.935,00	28.474.935,00	100,00	0,00
	14	Belanja Bagi Hasil Pajak Daerah Kepada Pemerintah Desa Rejosari	36.216.455,00	36.216.455,00	100,00	0,00
15		Belanja Bagi Hasil Pajak Daerah Kepada Pemerintahan Desa Wilayah Kec. Candimulyo	521.253.158,00	521.253.158,00	100,00	0,00
	1	Belanja Bagi Hasil Pajak Daerah Kepada Pemerintah Desa Surojoyo	35.028.122,00	35.028.122,00	100,00	0,00
	2	Belanja Bagi Hasil Pajak Daerah Kepada Pemerintah Desa Tempak	30.972.598,00	30.972.598,00	100,00	0,00
	3	Belanja Bagi Hasil Pajak Daerah Kepada Pemerintah Desa Sidomulyo	28.553.932,00	28.553.932,00	100,00	0,00
	4	Belanja Bagi Hasil Pajak Daerah Kepada Pemerintah Desa Mejing	28.769.957,00	28.769.957,00	100,00	0,00
	5	Belanja Bagi Hasil Pajak Daerah Kepada Pemerintah Desa Purworejo	22.981.904,00	22.981.904,00	100,00	0,00
	6	Belanja Bagi Hasil Pajak Daerah Kepada Pemerintah Desa Candimulyo	20.782.359,00	20.782.359,00	100,00	0,00
	7	Belanja Bagi Hasil Pajak Daerah Kepada Pemerintah Desa Giyanti	21.400.940,00	21.400.940,00	100,00	0,00
	8	Belanja Bagi Hasil Pajak Daerah Kepada Pemerintah Desa Kembaran	17.058.233,00	17.058.233,00	100,00	0,00
	9	Belanja Bagi Hasil Pajak Daerah Kepada Pemerintah Desa Tegalsari	28.254.178,00	28.254.178,00	100,00	0,00
	10	Belanja Bagi Hasil Pajak Daerah Kepada Pemerintah Desa Podosoko	21.919.887,00	21.919.887,00	100,00	0,00
	11	Belanja Bagi Hasil Pajak Daerah Kepada Pemerintah Desa Tampir Kulon	30.710.056,00	30.710.056,00	100,00	0,00
	12	Belanja Bagi Hasil Pajak Daerah Kepada Pemerintah Desa Tempursari	16.368.130,00	16.368.130,00	100,00	0,00
	13	Belanja Bagi Hasil Pajak Daerah Kepada Pemerintah Desa Kebonrejo	31.113.308,00	31.113.308,00	100,00	0,00
	14	Belanja Bagi Hasil Pajak Daerah Kepada Pemerintah Desa Tampir Wetan	28.932.735,00	28.932.735,00	100,00	0,00
	15	Belanja Bagi Hasil Pajak Daerah Kepada Pemerintah Desa Tembelang	23.186.995,00	23.186.995,00	100,00	0,00
	16	Belanja Bagi Hasil Pajak Daerah Kepada Pemerintah Desa Sonorejo	26.776.361,00	26.776.361,00	100,00	0,00
	17	Belanja Bagi Hasil Pajak Daerah Kepada Pemerintah Desa Trenten	37.870.920,00	37.870.920,00	100,00	0,00
	18	Belanja Bagi Hasil Pajak Daerah Kepada Pemerintah Desa Bateh	37.810.435,00	37.810.435,00	100,00	0,00
	19	Belanja Bagi Hasil Pajak Daerah Kepada Pemerintah Desa Surodadi	32.762.108,00	32.762.108,00	100,00	0,00
16		Belanja Bagi Hasil Pajak Daerah Kepada Pemerintahan Desa Wilayah Kec. Pakis	528.949.683,00	528.949.683,00	100,00	0,00
	1	Belanja Bagi Hasil Pajak Daerah Kepada Pemerintah Desa Pakis	33.284.886,00	33.284.886,00	100,00	0,00
	2	Belanja Bagi Hasil Pajak Daerah Kepada Pemerintah Desa Banyusidi	43.712.448,00	43.712.448,00	100,00	0,00
	3	Belanja Bagi Hasil Pajak Daerah Kepada Pemerintah Desa Losari	20.842.997,00	20.842.997,00	100,00	0,00
	4	Belanja Bagi Hasil Pajak Daerah Kepada Pemerintah Desa Daseh	14.941.129,00	14.941.129,00	100,00	0,00
	5	Belanja Bagi Hasil Pajak Daerah Kepada Pemerintah Desa Gumelem	20.275.552,00	20.275.552,00	100,00	0,00
	6	Belanja Bagi Hasil Pajak Daerah Kepada Pemerintah Desa Kaponan	36.282.268,00	36.282.268,00	100,00	0,00
	7	Belanja Bagi Hasil Pajak Daerah Kepada Pemerintah Desa Kragilan	27.061.771,00	27.061.771,00	100,00	0,00
	8	Belanja Bagi Hasil Pajak Daerah Kepada Pemerintah Desa Ketundan	38.058.601,00	38.058.601,00	100,00	0,00
	9	Belanja Bagi Hasil Pajak Daerah Kepada Pemerintah Desa Daleman Kidul	25.126.560,00	25.126.560,00	100,00	0,00

No. Kec.	No. Desa	Nama SKPD	Tahun 2022			Realisasi Tahun 2021 (Rp)
			Anggaran Setelah Perubahan (Rp)	Realisasi (Rp)	%	
1	2	3	4	5	6=5/4	7
	10	Belanja Bagi Hasil Pajak Daerah Kepada Pemerintah Desa Petung	36.499.889,00	36.499.889,00	100,00	0,00
	11	Belanja Bagi Hasil Pajak Daerah Kepada Pemerintah Desa Bawang	26.889.926,00	26.889.926,00	100,00	0,00
	12	Belanja Bagi Hasil Pajak Daerah Kepada Pemerintah Desa Rejosari	18.984.308,00	18.984.308,00	100,00	0,00
	13	Belanja Bagi Hasil Pajak Daerah Kepada Pemerintah Desa Kajangkoso	15.270.542,00	15.270.542,00	100,00	0,00
	14	Belanja Bagi Hasil Pajak Daerah Kepada Pemerintah Desa Muneng Warangan	20.630.408,00	20.630.408,00	100,00	0,00
	15	Belanja Bagi Hasil Pajak Daerah Kepada Pemerintah Desa Gondangsari	47.399.180,00	47.399.180,00	100,00	0,00
	16	Belanja Bagi Hasil Pajak Daerah Kepada Pemerintah Desa Kenalan	18.286.460,00	18.286.460,00	100,00	0,00
	17	Belanja Bagi Hasil Pajak Daerah Kepada Pemerintah Desa Pogalan	27.744.700,00	27.744.700,00	100,00	0,00
	18	Belanja Bagi Hasil Pajak Daerah Kepada Pemerintah Desa Gejagan	17.754.795,00	17.754.795,00	100,00	0,00
	19	Belanja Bagi Hasil Pajak Daerah Kepada Pemerintah Desa Muneng	19.356.689,00	19.356.689,00	100,00	0,00
	20	Belanja Bagi Hasil Pajak Daerah Kepada Pemerintah Desa Jambewangi	20.546.574,00	20.546.574,00	100,00	0,00
17		Belanja Bagi Hasil Pajak Daerah Kepada Pemerintahan Desa Wilayah Kec. Ngablak	440.926.802,00	440.926.802,00	100,00	0,00
	1	Belanja Bagi Hasil Pajak Daerah Kepada Pemerintah Desa Ngablak	104.254.608,00	104.254.608,00	100,00	0,00
	2	Belanja Bagi Hasil Pajak Daerah Kepada Pemerintah Desa Jagonayan	16.572.823,00	16.572.823,00	100,00	0,00
	3	Belanja Bagi Hasil Pajak Daerah Kepada Pemerintah Desa Tejosari	31.601.774,00	31.601.774,00	100,00	0,00
	4	Belanja Bagi Hasil Pajak Daerah Kepada Pemerintah Desa Sumberejo	18.743.962,00	18.743.962,00	100,00	0,00
	5	Belanja Bagi Hasil Pajak Daerah Kepada Pemerintah Desa Girirejo	33.529.208,00	33.529.208,00	100,00	0,00
	6	Belanja Bagi Hasil Pajak Daerah Kepada Pemerintah Desa Pandean	37.727.455,00	37.727.455,00	100,00	0,00
	7	Belanja Bagi Hasil Pajak Daerah Kepada Pemerintah Desa Genikan	14.754.453,00	14.754.453,00	100,00	0,00
	8	Belanja Bagi Hasil Pajak Daerah Kepada Pemerintah Desa Bandungrejo	26.569.180,00	26.569.180,00	100,00	0,00
	9	Belanja Bagi Hasil Pajak Daerah Kepada Pemerintah Desa Madyogondo	26.253.653,00	26.253.653,00	100,00	0,00
	10	Belanja Bagi Hasil Pajak Daerah Kepada Pemerintah Desa Jogoyasan	16.975.486,00	16.975.486,00	100,00	0,00
	11	Belanja Bagi Hasil Pajak Daerah Kepada Pemerintah Desa Keditan	17.252.841,00	17.252.841,00	100,00	0,00
	12	Belanja Bagi Hasil Pajak Daerah Kepada Pemerintah Desa Magersari	15.233.845,00	15.233.845,00	100,00	0,00
	13	Belanja Bagi Hasil Pajak Daerah Kepada Pemerintah Desa Kanigoro	18.966.088,00	18.966.088,00	100,00	0,00
	14	Belanja Bagi Hasil Pajak Daerah Kepada Pemerintah Desa Selomirah	20.837.577,00	20.837.577,00	100,00	0,00
	15	Belanja Bagi Hasil Pajak Daerah Kepada Pemerintah Desa PAGERGUNUNG	22.682.079,00	22.682.079,00	100,00	0,00
	16	Belanja Bagi Hasil Pajak Daerah Kepada Pemerintah Desa Seloprojo	18.971.770,00	18.971.770,00	100,00	0,00
18		Belanja Bagi Hasil Pajak Daerah Kepada Pemerintahan Desa Wilayah Kec. Grabag	745.768.128,00	745.768.128,00	100,00	0,00
	1	Belanja Bagi Hasil Pajak Daerah Kepada Pemerintah Desa Grabag	82.816.661,00	82.816.661,00	100,00	0,00
	2	Belanja Bagi Hasil Pajak Daerah Kepada Pemerintah Desa Sumururum	38.788.769,00	38.788.769,00	100,00	0,00
	3	Belanja Bagi Hasil Pajak Daerah Kepada Pemerintah Desa Banyusari	40.608.668,00	40.608.668,00	100,00	0,00
	4	Belanja Bagi Hasil Pajak Daerah Kepada Pemerintah Desa Kartoharjo	16.336.394,00	16.336.394,00	100,00	0,00
	5	Belanja Bagi Hasil Pajak Daerah Kepada Pemerintah Desa Sidogede	25.220.779,00	25.220.779,00	100,00	0,00
	6	Belanja Bagi Hasil Pajak Daerah Kepada Pemerintah Desa Citrosono	26.506.967,00	26.506.967,00	100,00	0,00
	7	Belanja Bagi Hasil Pajak Daerah Kepada Pemerintah Desa Kletteran	37.734.420,00	37.734.420,00	100,00	0,00
	8	Belanja Bagi Hasil Pajak Daerah Kepada Pemerintah Desa Ngasinan	19.790.534,00	19.790.534,00	100,00	0,00
	9	Belanja Bagi Hasil Pajak Daerah Kepada Pemerintah Desa Banaran	27.570.578,00	27.570.578,00	100,00	0,00
	10	Belanja Bagi Hasil Pajak Daerah Kepada Pemerintah Desa Baleagung	24.406.316,00	24.406.316,00	100,00	0,00
	11	Belanja Bagi Hasil Pajak Daerah Kepada Pemerintah Desa Klegen	17.118.767,00	17.118.767,00	100,00	0,00
	12	Belanja Bagi Hasil Pajak Daerah Kepada Pemerintah Desa Kalikuto	23.758.308,00	23.758.308,00	100,00	0,00
	13	Belanja Bagi Hasil Pajak Daerah Kepada Pemerintah Desa Kalipucang	21.384.955,00	21.384.955,00	100,00	0,00
	14	Belanja Bagi Hasil Pajak Daerah Kepada Pemerintah Desa Seworan	23.174.950,00	23.174.950,00	100,00	0,00
	15	Belanja Bagi Hasil Pajak Daerah Kepada Pemerintah Desa Banjarsari	24.788.261,00	24.788.261,00	100,00	0,00
	16	Belanja Bagi Hasil Pajak Daerah Kepada Pemerintah Desa Sambungrejo	21.464.031,00	21.464.031,00	100,00	0,00
	17	Belanja Bagi Hasil Pajak Daerah Kepada Pemerintah Desa Tlogorejo	13.854.655,00	13.854.655,00	100,00	0,00
	18	Belanja Bagi Hasil Pajak Daerah Kepada Pemerintah Desa Tirto	24.072.974,00	24.072.974,00	100,00	0,00
	19	Belanja Bagi Hasil Pajak Daerah Kepada Pemerintah Desa Ketawang	23.478.837,00	23.478.837,00	100,00	0,00
	20	Belanja Bagi Hasil Pajak Daerah Kepada Pemerintah Desa Salam	20.689.655,00	20.689.655,00	100,00	0,00
	21	Belanja Bagi Hasil Pajak Daerah Kepada Pemerintah Desa Cokro	16.587.990,00	16.587.990,00	100,00	0,00
	22	Belanja Bagi Hasil Pajak Daerah Kepada Pemerintah Desa Losari	39.082.563,00	39.082.563,00	100,00	0,00
	23	Belanja Bagi Hasil Pajak Daerah Kepada Pemerintah Desa Ngrancah	16.800.001,00	16.800.001,00	100,00	0,00
	24	Belanja Bagi Hasil Pajak Daerah Kepada Pemerintah Desa Sugihmas	28.920.217,00	28.920.217,00	100,00	0,00
	25	Belanja Bagi Hasil Pajak Daerah Kepada Pemerintah Desa Pesidi	21.769.617,00	21.769.617,00	100,00	0,00
	26	Belanja Bagi Hasil Pajak Daerah Kepada Pemerintah Desa Giriwetan	22.131.050,00	22.131.050,00	100,00	0,00
	27	Belanja Bagi Hasil Pajak Daerah Kepada Pemerintah Desa Pucungsari	17.941.055,00	17.941.055,00	100,00	0,00

No. Kec.	No. Desa	Nama SKPD	Tahun 2022			Realisasi Tahun 2021 (Rp)
			Anggaran Setelah Perubahan (Rp)	Realisasi (Rp)	%	
1	2	3	4	5	6=5/4	7
	28	Belanja Bagi Hasil Pajak Daerah Kepada Pemerintah Desa Lebak	28.970.156,00	28.970.156,00	100,00	0,00
19		Belanja Bagi Hasil Pajak Daerah Kepada Pemerintahan Desa Wilayah Kec. Tegalrejo	468.126.552,00	468.126.552,00	100,00	0,00
	1	Belanja Bagi Hasil Pajak Daerah Kepada Pemerintah Desa Tegalrejo	34.147.782,00	34.147.782,00	100,00	0,00
	2	Belanja Bagi Hasil Pajak Daerah Kepada Pemerintah Desa Soroyudan	17.381.665,00	17.381.665,00	100,00	0,00
	3	Belanja Bagi Hasil Pajak Daerah Kepada Pemerintah Desa Sidorejo	21.353.959,00	21.353.959,00	100,00	0,00
	4	Belanja Bagi Hasil Pajak Daerah Kepada Pemerintah Desa Purwosari	24.318.570,00	24.318.570,00	100,00	0,00
	5	Belanja Bagi Hasil Pajak Daerah Kepada Pemerintah Desa Dilmas	31.848.635,00	31.848.635,00	100,00	0,00
	6	Belanja Bagi Hasil Pajak Daerah Kepada Pemerintah Desa Banyusari	22.859.582,00	22.859.582,00	100,00	0,00
	7	Belanja Bagi Hasil Pajak Daerah Kepada Pemerintah Desa Sukorejo	16.510.232,00	16.510.232,00	100,00	0,00
	8	Belanja Bagi Hasil Pajak Daerah Kepada Pemerintah Desa Tampingan	50.260.903,00	50.260.903,00	100,00	0,00
	9	Belanja Bagi Hasil Pajak Daerah Kepada Pemerintah Desa Banyuurip	23.852.931,00	23.852.931,00	100,00	0,00
	10	Belanja Bagi Hasil Pajak Daerah Kepada Pemerintah Desa Glagahombo	25.905.569,00	25.905.569,00	100,00	0,00
	11	Belanja Bagi Hasil Pajak Daerah Kepada Pemerintah Desa Purwodadi	18.908.801,00	18.908.801,00	100,00	0,00
	12	Belanja Bagi Hasil Pajak Daerah Kepada Pemerintah Desa Wonokerto	13.264.687,00	13.264.687,00	100,00	0,00
	13	Belanja Bagi Hasil Pajak Daerah Kepada Pemerintah Desa Dawung	17.530.549,00	17.530.549,00	100,00	0,00
	14	Belanja Bagi Hasil Pajak Daerah Kepada Pemerintah Desa Klopo	18.326.878,00	18.326.878,00	100,00	0,00
	15	Belanja Bagi Hasil Pajak Daerah Kepada Pemerintah Desa Japan	12.585.329,00	12.585.329,00	100,00	0,00
	16	Belanja Bagi Hasil Pajak Daerah Kepada Pemerintah Desa Kebonagung	13.483.342,00	13.483.342,00	100,00	0,00
	17	Belanja Bagi Hasil Pajak Daerah Kepada Pemerintah Desa Ngasem	18.028.836,00	18.028.836,00	100,00	0,00
	18	Belanja Bagi Hasil Pajak Daerah Kepada Pemerintah Desa Girirejo	30.744.872,00	30.744.872,00	100,00	0,00
	19	Belanja Bagi Hasil Pajak Daerah Kepada Pemerintah Desa Ngadirejo	24.182.405,00	24.182.405,00	100,00	0,00
	20	Belanja Bagi Hasil Pajak Daerah Kepada Pemerintah Desa Donorejo	15.814.088,00	15.814.088,00	100,00	0,00
	21	Belanja Bagi Hasil Pajak Daerah Kepada Pemerintah Desa Mangunrejo	16.816.937,00	16.816.937,00	100,00	0,00
20		Belanja Bagi Hasil Pajak Daerah Kepada Pemerintahan Desa Wilayah Kec. Secang	632.113.549,00	632.113.549,00	100,00	0,00
	1	Belanja Bagi Hasil Pajak Daerah Kepada Pemerintah Desa Madusari	25.279.644,00	25.279.644,00	100,00	0,00
	2	Belanja Bagi Hasil Pajak Daerah Kepada Pemerintah Desa Madyocondro	54.849.819,00	54.849.819,00	100,00	0,00
	3	Belanja Bagi Hasil Pajak Daerah Kepada Pemerintah Desa Ngabean	31.813.075,00	31.813.075,00	100,00	0,00
	4	Belanja Bagi Hasil Pajak Daerah Kepada Pemerintah Desa Krincing	49.783.043,00	49.783.043,00	100,00	0,00
	5	Belanja Bagi Hasil Pajak Daerah Kepada Pemerintah Desa Donorejo	20.363.711,00	20.363.711,00	100,00	0,00
	6	Belanja Bagi Hasil Pajak Daerah Kepada Pemerintah Desa Candisari	23.575.039,00	23.575.039,00	100,00	0,00
	7	Belanja Bagi Hasil Pajak Daerah Kepada Pemerintah Desa Candiretno	31.158.599,00	31.158.599,00	100,00	0,00
	8	Belanja Bagi Hasil Pajak Daerah Kepada Pemerintah Desa Pancuranmas	46.722.043,00	46.722.043,00	100,00	0,00
	9	Belanja Bagi Hasil Pajak Daerah Kepada Pemerintah Desa Jambewangi	42.385.305,00	42.385.305,00	100,00	0,00
	10	Belanja Bagi Hasil Pajak Daerah Kepada Pemerintah Desa Payaman	59.442.875,00	59.442.875,00	100,00	0,00
	11	Belanja Bagi Hasil Pajak Daerah Kepada Pemerintah Desa Kalijoso	41.159.541,00	41.159.541,00	100,00	0,00
	12	Belanja Bagi Hasil Pajak Daerah Kepada Pemerintah Desa Ngadirojo	58.836.458,00	58.836.458,00	100,00	0,00
	13	Belanja Bagi Hasil Pajak Daerah Kepada Pemerintah Desa Karangajen	20.988.556,00	20.988.556,00	100,00	0,00
	14	Belanja Bagi Hasil Pajak Daerah Kepada Pemerintah Desa Sidomulyo	23.006.615,00	23.006.615,00	100,00	0,00
	15	Belanja Bagi Hasil Pajak Daerah Kepada Pemerintah Desa Pucang	29.590.633,00	29.590.633,00	100,00	0,00
	16	Belanja Bagi Hasil Pajak Daerah Kepada Pemerintah Desa Purwosari	15.958.932,00	15.958.932,00	100,00	0,00
	17	Belanja Bagi Hasil Pajak Daerah Kepada Pemerintah Desa Donomulyo	14.994.702,00	14.994.702,00	100,00	0,00
	18	Belanja Bagi Hasil Pajak Daerah Kepada Pemerintah Desa Girikulon	16.277.180,00	16.277.180,00	100,00	0,00
	19	Belanja Bagi Hasil Pajak Daerah Kepada Pemerintah Desa Pirikan	25.927.779,00	25.927.779,00	100,00	0,00
21		Belanja Bagi Hasil Pajak Daerah Kepada Pemerintahan Desa Wilayah Kec. Windusari	473.335.060,00	473.335.060,00	100,00	0,00
	1	Belanja Bagi Hasil Pajak Daerah Kepada Pemerintah Desa Windusari	25.148.360,00	25.148.360,00	100,00	0,00
	2	Belanja Bagi Hasil Pajak Daerah Kepada Pemerintah Desa Pasangsari	30.653.897,00	30.653.897,00	100,00	0,00
	3	Belanja Bagi Hasil Pajak Daerah Kepada Pemerintah Desa Candisari	27.136.090,00	27.136.090,00	100,00	0,00
	4	Belanja Bagi Hasil Pajak Daerah Kepada Pemerintah Desa Bandarsedayu	23.912.977,00	23.912.977,00	100,00	0,00
	5	Belanja Bagi Hasil Pajak Daerah Kepada Pemerintah Desa Banjarsari	53.718.320,00	53.718.320,00	100,00	0,00
	6	Belanja Bagi Hasil Pajak Daerah Kepada Pemerintah Desa Balesari	24.468.246,00	24.468.246,00	100,00	0,00
	7	Belanja Bagi Hasil Pajak Daerah Kepada Pemerintah Desa Kembangkuning	14.838.258,00	14.838.258,00	100,00	0,00
	8	Belanja Bagi Hasil Pajak Daerah Kepada Pemerintah Desa Tanjungsari	28.237.242,00	28.237.242,00	100,00	0,00
	9	Belanja Bagi Hasil Pajak Daerah Kepada Pemerintah Desa Wonoroto	23.381.897,00	23.381.897,00	100,00	0,00
	10	Belanja Bagi Hasil Pajak Daerah Kepada Pemerintah Desa Genito	24.120.873,00	24.120.873,00	100,00	0,00

No. Kec.	No. Desa	Nama SKPD	Tahun 2022			Realisasi Tahun 2021 (Rp)
			Anggaran Setelah Perubahan (Rp)	Realisasi (Rp)	%	
1	2	3	4	5	6=5/4	7
	11	Belanja Bagi Hasil Pajak Daerah Kepada Pemerintah Desa Kentengsari	17.360.822,00	17.360.822,00	100,00	0,00
	12	Belanja Bagi Hasil Pajak Daerah Kepada Pemerintah Desa Umbulsari	22.303.023,00	22.303.023,00	100,00	0,00
	13	Belanja Bagi Hasil Pajak Daerah Kepada Pemerintah Desa Semen	25.547.768,00	25.547.768,00	100,00	0,00
	14	Belanja Bagi Hasil Pajak Daerah Kepada Pemerintah Desa Dampit	13.680.091,00	13.680.091,00	100,00	0,00
	15	Belanja Bagi Hasil Pajak Daerah Kepada Pemerintah Desa Girmulyo	17.137.787,00	17.137.787,00	100,00	0,00
	16	Belanja Bagi Hasil Pajak Daerah Kepada Pemerintah Desa Ngemplak	23.050.054,00	23.050.054,00	100,00	0,00
	17	Belanja Bagi Hasil Pajak Daerah Kepada Pemerintah Desa Gunungsari	24.166.926,00	24.166.926,00	100,00	0,00
	18	Belanja Bagi Hasil Pajak Daerah Kepada Pemerintah Desa Kalijoso	16.713.349,00	16.713.349,00	100,00	0,00
	19	Belanja Bagi Hasil Pajak Daerah Kepada Pemerintah Desa Mangunsari	13.667.043,00	13.667.043,00	100,00	0,00
	20	Belanja Bagi Hasil Pajak Daerah Kepada Pemerintah Desa Gondangrejo	24.092.037,00	24.092.037,00	100,00	0,00
		Jumlah	15.469.928.759,00	15.469.928.759,00	100,00	0,00

Lampiran 5.19

Rincian Belanja Bagi Hasil Retribusi Daerah Kepada Pemerintahan Kabupaten/Kota Kepada dan Pemerintah Desa Tahun 2022 dan Tahun 2021

No. Kec.	No. Desa	Nama SKPD	Tahun 2022			Realisasi Tahun 2021 (Rp)
			Anggaran Setelah Perubahan (Rp)	Realisasi (Rp)	%	
1	2	3	4	5	6=5/4	7
1		Belanja Bagi Hasil Retribusi Daerah Kepada Provinsi, Kabupaten/Kota	221.500.000,00	0,00	0,00	0,00
	1	Belanja Bagi Hasil Retribusi Daerah Kepada Provinsi Jawa Tengah (Bagi Hasil Ketep Pass)	221.500.000,00	0,00	0,00	0,00
1		Belanja Bagi Hasil Retribusi Daerah Kepada Pemerintahan Desa Wilayah Kec. Salaman	160.392.410,00	160.392.410,00	100,00	0,00
	1	Belanja Bagi Hasil Retribusi Daerah Kepada Pemerintahan Desa Ngarogondo	4.857.820	4.857.820	100,00	0,00
	2	Belanja Bagi Hasil Retribusi Daerah Kepada Pemerintahan Desa Paripurno	5.393.130	5.393.130	100,00	0,00
	3	Belanja Bagi Hasil Retribusi Daerah Kepada Pemerintahan Desa Kalirejo	5.900.940	5.900.940	100,00	0,00
	4	Belanja Bagi Hasil Retribusi Daerah Kepada Pemerintahan Desa Menoreh	23.288.440	23.288.440	100,00	0,00
	5	Belanja Bagi Hasil Retribusi Daerah Kepada Pemerintahan Desa Ngadirejo	4.786.250	4.786.250	100,00	0,00
	6	Belanja Bagi Hasil Retribusi Daerah Kepada Pemerintahan Desa Sidomulyo	5.919.000	5.919.000	100,00	0,00
	7	Belanja Bagi Hasil Retribusi Daerah Kepada Pemerintahan Desa Kebonrejo	4.979.480	4.979.480	100,00	0,00
	8	Belanja Bagi Hasil Retribusi Daerah Kepada Pemerintahan Desa Salaman	39.718.490	39.718.490	100,00	0,00
	9	Belanja Bagi Hasil Retribusi Daerah Kepada Pemerintahan Desa Kalisalak	4.786.250	4.786.250	100,00	0,00
	10	Belanja Bagi Hasil Retribusi Daerah Kepada Pemerintahan Desa Sriwedari	5.004.300	5.004.300	100,00	0,00
	11	Belanja Bagi Hasil Retribusi Daerah Kepada Pemerintahan Desa Jebengsari	4.786.250	4.786.250	100,00	0,00
	12	Belanja Bagi Hasil Retribusi Daerah Kepada Pemerintahan Desa Taniunganom	7.495.880	7.495.880	100,00	0,00
	13	Belanja Bagi Hasil Retribusi Daerah Kepada Pemerintahan Desa Banjarharjo	5.347.540	5.347.540	100,00	0,00
	14	Belanja Bagi Hasil Retribusi Daerah Kepada Pemerintahan Desa Purwosari	4.786.250	4.786.250	100,00	0,00
	15	Belanja Bagi Hasil Retribusi Daerah Kepada Pemerintahan Desa Ngampeldento	4.786.250	4.786.250	100,00	0,00
	16	Belanja Bagi Hasil Retribusi Daerah Kepada Pemerintahan Desa Sidosari	4.786.250	4.786.250	100,00	0,00
	17	Belanja Bagi Hasil Retribusi Daerah Kepada Pemerintahan Desa Sawangargo	4.786.250	4.786.250	100,00	0,00
	18	Belanja Bagi Hasil Retribusi Daerah Kepada Pemerintahan Desa Krasak	5.347.540	5.347.540	100,00	0,00
	19	Belanja Bagi Hasil Retribusi Daerah Kepada Pemerintahan Desa Margoyoso	6.567.070	6.567.070	100,00	0,00
	20	Belanja Bagi Hasil Retribusi Daerah Kepada Pemerintahan Desa Kaliabu	7.069.030	7.069.030	100,00	0,00
2		Belanja Bagi Hasil Retribusi Daerah Kepada Pemerintahan Desa Wilayah Kec. Borobudur	175.400.760,00	175.400.760,00	100,00	0,00
	1	Belanja Bagi Hasil Retribusi Daerah Kepada Pemerintahan Desa Giripurno	4.911.950	4.911.950	100,00	0,00
	2	Belanja Bagi Hasil Retribusi Daerah Kepada Pemerintahan Desa Giritengah	4.786.250	4.786.250	100,00	0,00
	3	Belanja Bagi Hasil Retribusi Daerah Kepada Pemerintahan Desa Tuksongo	7.694.690	7.694.690	100,00	0,00
	4	Belanja Bagi Hasil Retribusi Daerah Kepada Pemerintahan Desa Majaksingi	5.536.560	5.536.560	100,00	0,00
	5	Belanja Bagi Hasil Retribusi Daerah Kepada Pemerintahan Desa Kenalan	4.786.250	4.786.250	100,00	0,00
	6	Belanja Bagi Hasil Retribusi Daerah Kepada Pemerintahan Desa Bigaran	4.822.160	4.822.160	100,00	0,00
	7	Belanja Bagi Hasil Retribusi Daerah Kepada Pemerintahan Desa Sambeng	5.357.210	5.357.210	100,00	0,00
	8	Belanja Bagi Hasil Retribusi Daerah Kepada Pemerintahan Desa Candirejo	4.786.250	4.786.250	100,00	0,00
	9	Belanja Bagi Hasil Retribusi Daerah Kepada Pemerintahan Desa Ngarogondo	4.786.250	4.786.250	100,00	0,00
	10	Belanja Bagi Hasil Retribusi Daerah Kepada Pemerintahan Desa Wanurejo	7.336.520	7.336.520	100,00	0,00
	11	Belanja Bagi Hasil Retribusi Daerah Kepada Pemerintahan Desa Borobudur	70.055.990	70.055.990	100,00	0,00
	12	Belanja Bagi Hasil Retribusi Daerah Kepada Pemerintahan Desa Tanjungsari	4.786.250	4.786.250	100,00	0,00
	13	Belanja Bagi Hasil Retribusi Daerah Kepada Pemerintahan Desa Karanganyar	5.420.980	5.420.980	100,00	0,00
	14	Belanja Bagi Hasil Retribusi Daerah Kepada Pemerintahan Desa Karangrejo	4.786.250	4.786.250	100,00	0,00

No. Kec.	No. Desa	Nama SKPD	Tahun 2022			Realisasi Tahun 2021 (Rp)
			Anggaran Setelah Perubahan (Rp)	Realisasi (Rp)	%	
1	2	3	4	5	6=5/4	7
	15	Belanja Bagi Hasil Retribusi Daerah Kepada Pemerintahan Desa Ngadiharjo	5.876.420	5.876.420	100,00	0,00
	16	Belanja Bagi Hasil Retribusi Daerah Kepada Pemerintahan Desa Kebonsari	4.786.250	4.786.250	100,00	0,00
	17	Belanja Bagi Hasil Retribusi Daerah Kepada Pemerintahan Desa Tegalarum	7.558.620	7.558.620	100,00	0,00
	18	Belanja Bagi Hasil Retribusi Daerah Kepada Pemerintahan Desa Kembanglimus	5.752.280	5.752.280	100,00	0,00
	19	Belanja Bagi Hasil Retribusi Daerah Kepada Pemerintahan Desa Wringinputih	6.627.180	6.627.180	100,00	0,00
	20	Belanja Bagi Hasil Retribusi Daerah Kepada Pemerintahan Desa Bumiharjo	4.946.450	4.946.450	100,00	0,00
3		Belanja Bagi Hasil Retribusi Daerah Kepada Pemerintahan Desa Wilayah Kec. Ngluwar	48.597.230,00	48.597.230,00	100,00	0,00
	1	Belanja Bagi Hasil Retribusi Daerah Kepada Pemerintahan Desa Bligo	5.058.690	5.058.690	100,00	0,00
	2	Belanja Bagi Hasil Retribusi Daerah Kepada Pemerintahan Desa Pakunden	6.824.670	6.824.670	100,00	0,00
	3	Belanja Bagi Hasil Retribusi Daerah Kepada Pemerintahan Desa Somokaton	5.353.700	5.353.700	100,00	0,00
	4	Belanja Bagi Hasil Retribusi Daerah Kepada Pemerintahan Desa Ngluwar	8.524.890	8.524.890	100,00	0,00
	5	Belanja Bagi Hasil Retribusi Daerah Kepada Pemerintahan Desa Karangtalun	5.248.010	5.248.010	100,00	0,00
	6	Belanja Bagi Hasil Retribusi Daerah Kepada Pemerintahan Desa Jamuskauman	6.567.490	6.567.490	100,00	0,00
	7	Belanja Bagi Hasil Retribusi Daerah Kepada Pemerintahan Desa Plosogede	6.130.920	6.130.920	100,00	0,00
	8	Belanja Bagi Hasil Retribusi Daerah Kepada Pemerintahan Desa Blongkeng	4.888.860	4.888.860	100,00	0,00
4		Belanja Bagi Hasil Retribusi Daerah Kepada Pemerintahan Desa Wilayah Kec. Salam	77.157.130,00	77.157.130,00	100,00	0,00
	1	Belanja Bagi Hasil Retribusi Daerah Kepada Pemerintahan Desa Mantingan	5.401.930	5.401.930	100,00	0,00
	2	Belanja Bagi Hasil Retribusi Daerah Kepada Pemerintahan Desa Salam	8.078.120	8.078.120	100,00	0,00
	3	Belanja Bagi Hasil Retribusi Daerah Kepada Pemerintahan Desa Sucen	10.364.150	10.364.150	100,00	0,00
	4	Belanja Bagi Hasil Retribusi Daerah Kepada Pemerintahan Desa Kadiluwih	4.786.250	4.786.250	100,00	0,00
	5	Belanja Bagi Hasil Retribusi Daerah Kepada Pemerintahan Desa Somoketro	4.786.250	4.786.250	100,00	0,00
	6	Belanja Bagi Hasil Retribusi Daerah Kepada Pemerintahan Desa Jumoyo	9.483.450	9.483.450	100,00	0,00
	7	Belanja Bagi Hasil Retribusi Daerah Kepada Pemerintahan Desa Tirta	5.369.910	5.369.910	100,00	0,00
	8	Belanja Bagi Hasil Retribusi Daerah Kepada Pemerintahan Desa Baturono	5.094.090	5.094.090	100,00	0,00
	9	Belanja Bagi Hasil Retribusi Daerah Kepada Pemerintahan Desa Tersangede	5.068.430	5.068.430	100,00	0,00
	10	Belanja Bagi Hasil Retribusi Daerah Kepada Pemerintahan Desa Sirahan	4.786.250	4.786.250	100,00	0,00
	11	Belanja Bagi Hasil Retribusi Daerah Kepada Pemerintahan Desa Seloboro	5.919.970	5.919.970	100,00	0,00
	12	Belanja Bagi Hasil Retribusi Daerah Kepada Pemerintahan Desa Gulon	8.018.330	8.018.330	100,00	0,00
5		Belanja Bagi Hasil Retribusi Daerah Kepada Pemerintahan Desa Wilayah Kec. Srumbung	86.108.730,00	86.108.730,00	100,00	0,00
	1	Belanja Bagi Hasil Retribusi Daerah Kepada Pemerintahan Desa Sudimoro	4.786.250	4.786.250	100,00	0,00
	2	Belanja Bagi Hasil Retribusi Daerah Kepada Pemerintahan Desa Pandanretno	4.786.250	4.786.250	100,00	0,00
	3	Belanja Bagi Hasil Retribusi Daerah Kepada Pemerintahan Desa Kaliurang	5.017.130	5.017.130	100,00	0,00
	4	Belanja Bagi Hasil Retribusi Daerah Kepada Pemerintahan Desa Tegalrandu	4.837.550	4.837.550	100,00	0,00
	5	Belanja Bagi Hasil Retribusi Daerah Kepada Pemerintahan Desa Kamongan	4.786.250	4.786.250	100,00	0,00
	6	Belanja Bagi Hasil Retribusi Daerah Kepada Pemerintahan Desa Jerukagung	4.786.250	4.786.250	100,00	0,00
	7	Belanja Bagi Hasil Retribusi Daerah Kepada Pemerintahan Desa Kradenan	4.786.250	4.786.250	100,00	0,00
	8	Belanja Bagi Hasil Retribusi Daerah Kepada Pemerintahan Desa Banyuadem	4.786.250	4.786.250	100,00	0,00
	9	Belanja Bagi Hasil Retribusi Daerah Kepada Pemerintahan Desa Ngablak	4.786.250	4.786.250	100,00	0,00
	10	Belanja Bagi Hasil Retribusi Daerah Kepada Pemerintahan Desa Srumbung	7.692.750	7.692.750	100,00	0,00
	11	Belanja Bagi Hasil Retribusi Daerah Kepada Pemerintahan Desa Bringin	5.337.860	5.337.860	100,00	0,00

No. Kec.	No. Desa	Nama SKPD	Tahun 2022			Realisasi Tahun 2021 (Rp)
			Anggaran Setelah Perubahan (Rp)	Realisasi (Rp)	%	
1	2	3	4	5	6=5/4	7
	12	Belanja Bagi Hasil Retribusi Daerah Kepada Pemerintahan Desa Mranggen	5.217.480	5.217.480	100,00	0,00
	13	Belanja Bagi Hasil Retribusi Daerah Kepada Pemerintahan Desa Ngargosoko	4.786.250	4.786.250	100,00	0,00
	14	Belanja Bagi Hasil Retribusi Daerah Kepada Pemerintahan Desa Polengan	4.786.250	4.786.250	100,00	0,00
	15	Belanja Bagi Hasil Retribusi Daerah Kepada Pemerintahan Desa Pucanganom	4.786.250	4.786.250	100,00	0,00
	16	Belanja Bagi Hasil Retribusi Daerah Kepada Pemerintahan Desa Kemiren	5.357.210	5.357.210	100,00	0,00
	17	Belanja Bagi Hasil Retribusi Daerah Kepada Pemerintahan Desa Nglumut	4.786.250	4.786.250	100,00	0,00
6		Belanja Bagi Hasil Retribusi Daerah Kepada Pemerintahan Desa Wilayah Kec. Dukun	111.435.700,00	111.435.700,00	100,00	0,00
	1	Belanja Bagi Hasil Retribusi Daerah Kepada Pemerintahan Desa Ketunggeng	5.337.860	5.337.860	100,00	0,00
	2	Belanja Bagi Hasil Retribusi Daerah Kepada Pemerintahan Desa Wates	5.362.990	5.362.990	100,00	0,00
	3	Belanja Bagi Hasil Retribusi Daerah Kepada Pemerintahan Desa Ngadipuro	4.786.250	4.786.250	100,00	0,00
	4	Belanja Bagi Hasil Retribusi Daerah Kepada Pemerintahan Desa Banyubiru	6.030.800	6.030.800	100,00	0,00
	5	Belanja Bagi Hasil Retribusi Daerah Kepada Pemerintahan Desa Dukun	4.865.770	4.865.770	100,00	0,00
	6	Belanja Bagi Hasil Retribusi Daerah Kepada Pemerintahan Desa Kalibening	4.786.250	4.786.250	100,00	0,00
	7	Belanja Bagi Hasil Retribusi Daerah Kepada Pemerintahan Desa Ngargomulyo	4.786.250	4.786.250	100,00	0,00
	8	Belanja Bagi Hasil Retribusi Daerah Kepada Pemerintahan Desa Banyudono	41.829.310	41.829.310	100,00	0,00
	9	Belanja Bagi Hasil Retribusi Daerah Kepada Pemerintahan Desa Sumber	4.927.340	4.927.340	100,00	0,00
	10	Belanja Bagi Hasil Retribusi Daerah Kepada Pemerintahan Desa Mangunsoko	4.786.250	4.786.250	100,00	0,00
	11	Belanja Bagi Hasil Retribusi Daerah Kepada Pemerintahan Desa Sewukan	4.786.250	4.786.250	100,00	0,00
	12	Belanja Bagi Hasil Retribusi Daerah Kepada Pemerintahan Desa Sengi	4.791.630	4.791.630	100,00	0,00
	13	Belanja Bagi Hasil Retribusi Daerah Kepada Pemerintahan Desa Paten	4.786.250	4.786.250	100,00	0,00
	14	Belanja Bagi Hasil Retribusi Daerah Kepada Pemerintahan Desa Krinjing	4.786.250	4.786.250	100,00	0,00
	15	Belanja Bagi Hasil Retribusi Daerah Kepada Pemerintahan Desa Keningar	4.786.250	4.786.250	100,00	0,00
7		Belanja Bagi Hasil Retribusi Daerah Kepada Pemerintahan Desa Wilayah Kec. Sawangan	289.089.670,00	289.089.670,00	100,00	0,00
	1	Belanja Bagi Hasil Retribusi Daerah Kepada Pemerintahan Desa Gondowangi	5.886.820	5.886.820	100,00	0,00
	2	Belanja Bagi Hasil Retribusi Daerah Kepada Pemerintahan Desa Sawangan	15.605.660	15.605.660	100,00	0,00
	3	Belanja Bagi Hasil Retribusi Daerah Kepada Pemerintahan Desa Krogowan	6.545.560	6.545.560	100,00	0,00
	4	Belanja Bagi Hasil Retribusi Daerah Kepada Pemerintahan Desa Kapuhan	8.856.930	8.856.930	100,00	0,00
	5	Belanja Bagi Hasil Retribusi Daerah Kepada Pemerintahan Desa Ketep	198.214.150	198.214.150	100,00	0,00
	6	Belanja Bagi Hasil Retribusi Daerah Kepada Pemerintahan Desa Wonolelo	6.924.890	6.924.890	100,00	0,00
	7	Belanja Bagi Hasil Retribusi Daerah Kepada Pemerintahan Desa Banyuroto	5.357.210	5.357.210	100,00	0,00
	8	Belanja Bagi Hasil Retribusi Daerah Kepada Pemerintahan Desa Wulunggunung	4.786.250	4.786.250	100,00	0,00
	9	Belanja Bagi Hasil Retribusi Daerah Kepada Pemerintahan Desa Gantang	4.786.250	4.786.250	100,00	0,00
	10	Belanja Bagi Hasil Retribusi Daerah Kepada Pemerintahan Desa Jati	4.786.250	4.786.250	100,00	0,00
	11	Belanja Bagi Hasil Retribusi Daerah Kepada Pemerintahan Desa Butuh	4.786.250	4.786.250	100,00	0,00
	12	Belanja Bagi Hasil Retribusi Daerah Kepada Pemerintahan Desa Mangunsari	5.958.770	5.958.770	100,00	0,00
	13	Belanja Bagi Hasil Retribusi Daerah Kepada Pemerintahan Desa Tirtosari	4.786.250	4.786.250	100,00	0,00
	14	Belanja Bagi Hasil Retribusi Daerah Kepada Pemerintahan Desa Podosoko	6.893.920	6.893.920	100,00	0,00
	15	Belanja Bagi Hasil Retribusi Daerah Kepada Pemerintahan Desa Soronalan	4.914.510	4.914.510	100,00	0,00
8		Belanja Bagi Hasil Retribusi Daerah Kepada Pemerintahan Desa Wilayah Kec. Muntilan	228.716.670,00	228.716.670,00	100,00	0,00
	1	Belanja Bagi Hasil Retribusi Daerah Kepada Pemerintahan Desa Tanjung	6.658.070	6.658.070	100,00	0,00
	2	Belanja Bagi Hasil Retribusi Daerah Kepada Pemerintahan Desa Sokorini	5.404.370	5.404.370	100,00	0,00

No. Kec.	No. Desa	Nama SKPD	Tahun 2022			Realisasi Tahun 2021 (Rp)
			Anggaran Setelah Perubahan (Rp)	Realisasi (Rp)	%	
1	2	3	4	5	6=5/4	7
	3	Belanja Bagi Hasil Retribusi Daerah Kepada Pemerintahan Desa Sriwedari	5.286.490	5.286.490	100,00	0,00
	4	Belanja Bagi Hasil Retribusi Daerah Kepada Pemerintahan Desa Congkrang	4.786.250	4.786.250	100,00	0,00
	5	Belanja Bagi Hasil Retribusi Daerah Kepada Pemerintahan Desa Adikarto	4.786.250	4.786.250	100,00	0,00
	6	Belanja Bagi Hasil Retribusi Daerah Kepada Pemerintahan Desa Menayu	4.786.250	4.786.250	100,00	0,00
	7	Belanja Bagi Hasil Retribusi Daerah Kepada Pemerintahan Desa Keji	5.641.080	5.641.080	100,00	0,00
	8	Belanja Bagi Hasil Retribusi Daerah Kepada Pemerintahan Desa Ngawen	5.180.670	5.180.670	100,00	0,00
	9	Belanja Bagi Hasil Retribusi Daerah Kepada Pemerintahan Desa Gunungpring	8.369.170	8.369.170	100,00	0,00
	10	Belanja Bagi Hasil Retribusi Daerah Kepada Pemerintahan Desa Pucungrejo	49.365.270	49.365.270	100,00	0,00
	11	Belanja Bagi Hasil Retribusi Daerah Kepada Pemerintahan Desa Tamanagung	78.382.890	78.382.890	100,00	0,00
	12	Belanja Bagi Hasil Retribusi Daerah Kepada Pemerintahan Desa Gondosuli	7.172.010	7.172.010	100,00	0,00
	13	Belanja Bagi Hasil Retribusi Daerah Kepada Pemerintahan Desa Sedayu	42.897.900	42.897.900	100,00	0,00
9		Belanja Bagi Hasil Retribusi Daerah Kepada Pemerintahan Desa Wilayah Kec. Mungkid	113.085.120,00	113.085.120,00	100,00	0,00
	1	Belanja Bagi Hasil Retribusi Daerah Kepada Pemerintahan Desa Progowati	5.850.760	5.850.760	100,00	0,00
	2	Belanja Bagi Hasil Retribusi Daerah Kepada Pemerintahan Desa Ngrajek	5.956.560	5.956.560	100,00	0,00
	3	Belanja Bagi Hasil Retribusi Daerah Kepada Pemerintahan Desa Rambeanak	5.357.210	5.357.210	100,00	0,00
	4	Belanja Bagi Hasil Retribusi Daerah Kepada Pemerintahan Desa Paremono	5.814.740	5.814.740	100,00	0,00
	5	Belanja Bagi Hasil Retribusi Daerah Kepada Pemerintahan Desa Pabelan	7.164.630	7.164.630	100,00	0,00
	6	Belanja Bagi Hasil Retribusi Daerah Kepada Pemerintahan Desa Bojong	10.780.670	10.780.670	100,00	0,00
	7	Belanja Bagi Hasil Retribusi Daerah Kepada Pemerintahan Desa Pagersari	5.197.090	5.197.090	100,00	0,00
	8	Belanja Bagi Hasil Retribusi Daerah Kepada Pemerintahan Desa Mungkid	27.936.730	27.936.730	100,00	0,00
	9	Belanja Bagi Hasil Retribusi Daerah Kepada Pemerintahan Desa Ambartawang	4.837.550	4.837.550	100,00	0,00
	10	Belanja Bagi Hasil Retribusi Daerah Kepada Pemerintahan Desa Bumirejo	11.897.170	11.897.170	100,00	0,00
	11	Belanja Bagi Hasil Retribusi Daerah Kepada Pemerintahan Desa Blondo	6.717.790	6.717.790	100,00	0,00
	12	Belanja Bagi Hasil Retribusi Daerah Kepada Pemerintahan Desa Senden	4.786.250	4.786.250	100,00	0,00
	13	Belanja Bagi Hasil Retribusi Daerah Kepada Pemerintahan Desa Gondang	4.813.760	4.813.760	100,00	0,00
	14	Belanja Bagi Hasil Retribusi Daerah Kepada Pemerintahan Desa Treko	5.974.210	5.974.210	100,00	0,00
10		Belanja Bagi Hasil Retribusi Daerah Kepada Pemerintahan Desa Wilayah Kec. Mertoyudan	189.770.180,00	189.770.180,00	100,00	0,00
	1	Belanja Bagi Hasil Retribusi Daerah Kepada Pemerintahan Desa Deyangan	60.588.010	60.588.010	100,00	0,00
	2	Belanja Bagi Hasil Retribusi Daerah Kepada Pemerintahan Desa Pasuruhan	22.989.860	22.989.860	100,00	0,00
	3	Belanja Bagi Hasil Retribusi Daerah Kepada Pemerintahan Desa Donorojo	7.328.950	7.328.950	100,00	0,00
	4	Belanja Bagi Hasil Retribusi Daerah Kepada Pemerintahan Desa Kalinegoro	9.316.760	9.316.760	100,00	0,00
	5	Belanja Bagi Hasil Retribusi Daerah Kepada Pemerintahan Desa Jogonegoro	5.994.650	5.994.650	100,00	0,00
	6	Belanja Bagi Hasil Retribusi Daerah Kepada Pemerintahan Desa Sukorejo	5.424.820	5.424.820	100,00	0,00
	7	Belanja Bagi Hasil Retribusi Daerah Kepada Pemerintahan Desa Bondowoso	10.691.660	10.691.660	100,00	0,00
	8	Belanja Bagi Hasil Retribusi Daerah Kepada Pemerintahan Desa Danurejo	9.131.160	9.131.160	100,00	0,00
	9	Belanja Bagi Hasil Retribusi Daerah Kepada Pemerintahan Desa Banyurojo	10.180.750	10.180.750	100,00	0,00
	10	Belanja Bagi Hasil Retribusi Daerah Kepada Pemerintahan Desa Banjarnegoro	21.513.140	21.513.140	100,00	0,00
	11	Belanja Bagi Hasil Retribusi Daerah Kepada Pemerintahan Desa Bulurejo	7.063.380	7.063.380	100,00	0,00
	12	Belanja Bagi Hasil Retribusi Daerah Kepada Pemerintahan Desa Mertoyudan	19.547.040	19.547.040	100,00	0,00
11		Belanja Bagi Hasil Retribusi Daerah Kepada Pemerintahan Desa Wilayah Kec. Tempuran	110.992.560,00	110.992.560,00	100,00	0,00

No. Kec.	No. Desa	Nama SKPD	Tahun 2022			Realisasi Tahun 2021 (Rp)
			Anggaran Setelah Perubahan (Rp)	Realisasi (Rp)	%	
1	2	3	4	5	6=5/4	7
	1	Belanja Bagi Hasil Retribusi Daerah Kepada Pemerintahan Desa Ringinanom	7.698.080	7.698.080	100,00	0,00
	2	Belanja Bagi Hasil Retribusi Daerah Kepada Pemerintahan Desa Sumberarum	5.687.450	5.687.450	100,00	0,00
	3	Belanja Bagi Hasil Retribusi Daerah Kepada Pemerintahan Desa Sidoagung	7.393.130	7.393.130	100,00	0,00
	4	Belanja Bagi Hasil Retribusi Daerah Kepada Pemerintahan Desa Tanggurejo	13.643.090	13.643.090	100,00	0,00
	5	Belanja Bagi Hasil Retribusi Daerah Kepada Pemerintahan Desa Kalisari	4.786.250	4.786.250	100,00	0,00
	6	Belanja Bagi Hasil Retribusi Daerah Kepada Pemerintahan Desa Girirejo	5.328.940	5.328.940	100,00	0,00
	7	Belanja Bagi Hasil Retribusi Daerah Kepada Pemerintahan Desa Tempurejo	25.656.600	25.656.600	100,00	0,00
	8	Belanja Bagi Hasil Retribusi Daerah Kepada Pemerintahan Desa Prajeksari	5.010.330	5.010.330	100,00	0,00
	9	Belanja Bagi Hasil Retribusi Daerah Kepada Pemerintahan Desa Jogomulyo	6.885.210	6.885.210	100,00	0,00
	10	Belanja Bagi Hasil Retribusi Daerah Kepada Pemerintahan Desa Growong	4.786.250	4.786.250	100,00	0,00
	11	Belanja Bagi Hasil Retribusi Daerah Kepada Pemerintahan Desa Temanggal	4.786.250	4.786.250	100,00	0,00
	12	Belanja Bagi Hasil Retribusi Daerah Kepada Pemerintahan Desa Pringombo	4.933.750	4.933.750	100,00	0,00
	13	Belanja Bagi Hasil Retribusi Daerah Kepada Pemerintahan Desa Kemutuk	4.786.250	4.786.250	100,00	0,00
	14	Belanja Bagi Hasil Retribusi Daerah Kepada Pemerintahan Desa Bawang	4.824.730	4.824.730	100,00	0,00
	15	Belanja Bagi Hasil Retribusi Daerah Kepada Pemerintahan Desa Tugurejo	4.786.250	4.786.250	100,00	0,00
12		Belanja Bagi Hasil Retribusi Daerah Kepada Pemerintahan Desa Wilayah Kec. Kajoran	143.814.500,00	143.814.500,00	100,00	0,00
	1	Belanja Bagi Hasil Retribusi Daerah Kepada Pemerintahan Desa Wonogiri	4.786.250	4.786.250	100,00	0,00
	2	Belanja Bagi Hasil Retribusi Daerah Kepada Pemerintahan Desa Kwaderan	4.888.860	4.888.860	100,00	0,00
	3	Belanja Bagi Hasil Retribusi Daerah Kepada Pemerintahan Desa Madukoro	4.786.250	4.786.250	100,00	0,00
	4	Belanja Bagi Hasil Retribusi Daerah Kepada Pemerintahan Desa Bumiayu	4.786.250	4.786.250	100,00	0,00
	5	Belanja Bagi Hasil Retribusi Daerah Kepada Pemerintahan Desa Madugondo	4.786.250	4.786.250	100,00	0,00
	6	Belanja Bagi Hasil Retribusi Daerah Kepada Pemerintahan Desa Ngargosari	4.786.250	4.786.250	100,00	0,00
	7	Belanja Bagi Hasil Retribusi Daerah Kepada Pemerintahan Desa Ngendrosari	4.786.250	4.786.250	100,00	0,00
	8	Belanja Bagi Hasil Retribusi Daerah Kepada Pemerintahan Desa Lesanpuro	4.786.250	4.786.250	100,00	0,00
	9	Belanja Bagi Hasil Retribusi Daerah Kepada Pemerintahan Desa Banjaretno	4.786.250	4.786.250	100,00	0,00
	10	Belanja Bagi Hasil Retribusi Daerah Kepada Pemerintahan Desa Krinjing	4.786.250	4.786.250	100,00	0,00
	11	Belanja Bagi Hasil Retribusi Daerah Kepada Pemerintahan Desa Bangsri	4.786.250	4.786.250	100,00	0,00
	12	Belanja Bagi Hasil Retribusi Daerah Kepada Pemerintahan Desa Wadas	4.786.250	4.786.250	100,00	0,00
	13	Belanja Bagi Hasil Retribusi Daerah Kepada Pemerintahan Desa Kajoran	6.714.710	6.714.710	100,00	0,00
	14	Belanja Bagi Hasil Retribusi Daerah Kepada Pemerintahan Desa Mangunrejo	4.786.250	4.786.250	100,00	0,00
	15	Belanja Bagi Hasil Retribusi Daerah Kepada Pemerintahan Desa Sambak	4.786.250	4.786.250	100,00	0,00
	16	Belanja Bagi Hasil Retribusi Daerah Kepada Pemerintahan Desa Bambusari	4.786.250	4.786.250	100,00	0,00
	17	Belanja Bagi Hasil Retribusi Daerah Kepada Pemerintahan Desa Wuwuharjo	5.984.360	5.984.360	100,00	0,00
	18	Belanja Bagi Hasil Retribusi Daerah Kepada Pemerintahan Desa Pandansari	4.786.250	4.786.250	100,00	0,00
	19	Belanja Bagi Hasil Retribusi Daerah Kepada Pemerintahan Desa Pandanretno	4.786.250	4.786.250	100,00	0,00
	20	Belanja Bagi Hasil Retribusi Daerah Kepada Pemerintahan Desa Krumpakan	4.818.890	4.818.890	100,00	0,00
	21	Belanja Bagi Hasil Retribusi Daerah Kepada Pemerintahan Desa Banjaragung	4.786.250	4.786.250	100,00	0,00
	22	Belanja Bagi Hasil Retribusi Daerah Kepada Pemerintahan Desa Sangen	4.815.110	4.815.110	100,00	0,00
	23	Belanja Bagi Hasil Retribusi Daerah Kepada Pemerintahan Desa Pucungroto	4.786.250	4.786.250	100,00	0,00
	24	Belanja Bagi Hasil Retribusi Daerah Kepada Pemerintahan Desa Sidorejo	4.786.250	4.786.250	100,00	0,00

No. Kec.	No. Desa	Nama SKPD	Tahun 2022			Realisasi Tahun 2021 (Rp)
			Anggaran Setelah Perubahan (Rp)	Realisasi (Rp)	%	
1	2	3	4	5	6=5/4	7
	25	Belanja Bagi Hasil Retribusi Daerah Kepada Pemerintahan Desa Sidowangi	4.786.250	4.786.250	100,00	0,00
	26	Belanja Bagi Hasil Retribusi Daerah Kepada Pemerintahan Desa Sukomulyo	4.786.250	4.786.250	100,00	0,00
	27	Belanja Bagi Hasil Retribusi Daerah Kepada Pemerintahan Desa Sukorejo	4.786.250	4.786.250	100,00	0,00
	28	Belanja Bagi Hasil Retribusi Daerah Kepada Pemerintahan Desa Sutopati	5.589.330	5.589.330	100,00	0,00
	29	Belanja Bagi Hasil Retribusi Daerah Kepada Pemerintahan Desa Sukomakmur	5.705.740	5.705.740	100,00	0,00
13		Belanja Bagi Hasil Retribusi Daerah Kepada Pemerintahan Desa Wilayah Kec. Kaliangkrik	130.436.900,00	130.436.900,00	100,00	0,00
	1	Belanja Bagi Hasil Retribusi Daerah Kepada Pemerintahan Desa Kaliangkrik	35.686.790	35.686.790	100,00	0,00
	2	Belanja Bagi Hasil Retribusi Daerah Kepada Pemerintahan Desa Ngawonggo	4.786.250	4.786.250	100,00	0,00
	3	Belanja Bagi Hasil Retribusi Daerah Kepada Pemerintahan Desa Munggangsari	4.786.250	4.786.250	100,00	0,00
	4	Belanja Bagi Hasil Retribusi Daerah Kepada Pemerintahan Desa Ngargosoko	4.786.250	4.786.250	100,00	0,00
	5	Belanja Bagi Hasil Retribusi Daerah Kepada Pemerintahan Desa Ngendrokilo	4.803.430	4.803.430	100,00	0,00
	6	Belanja Bagi Hasil Retribusi Daerah Kepada Pemerintahan Desa Maduretno	4.786.250	4.786.250	100,00	0,00
	7	Belanja Bagi Hasil Retribusi Daerah Kepada Pemerintahan Desa Temanggung	4.786.250	4.786.250	100,00	0,00
	8	Belanja Bagi Hasil Retribusi Daerah Kepada Pemerintahan Desa Pengarengan	4.786.250	4.786.250	100,00	0,00
	9	Belanja Bagi Hasil Retribusi Daerah Kepada Pemerintahan Desa Mangli	4.786.250	4.786.250	100,00	0,00
	10	Belanja Bagi Hasil Retribusi Daerah Kepada Pemerintahan Desa Selomoyo	4.786.250	4.786.250	100,00	0,00
	11	Belanja Bagi Hasil Retribusi Daerah Kepada Pemerintahan Desa Banjarejo	4.786.250	4.786.250	100,00	0,00
	12	Belanja Bagi Hasil Retribusi Daerah Kepada Pemerintahan Desa Giriwarno	4.786.250	4.786.250	100,00	0,00
	13	Belanja Bagi Hasil Retribusi Daerah Kepada Pemerintahan Desa Girirejo	4.786.250	4.786.250	100,00	0,00
	14	Belanja Bagi Hasil Retribusi Daerah Kepada Pemerintahan Desa Kebonlegi	6.325.450	6.325.450	100,00	0,00
	15	Belanja Bagi Hasil Retribusi Daerah Kepada Pemerintahan Desa Balerejo	5.381.460	5.381.460	100,00	0,00
	16	Belanja Bagi Hasil Retribusi Daerah Kepada Pemerintahan Desa Beseran	6.446.020	6.446.020	100,00	0,00
	17	Belanja Bagi Hasil Retribusi Daerah Kepada Pemerintahan Desa Bumirejo	4.786.250	4.786.250	100,00	0,00
	18	Belanja Bagi Hasil Retribusi Daerah Kepada Pemerintahan Desa Ketangi	4.786.250	4.786.250	100,00	0,00
	19	Belanja Bagi Hasil Retribusi Daerah Kepada Pemerintahan Desa Balekerto	4.786.250	4.786.250	100,00	0,00
	20	Belanja Bagi Hasil Retribusi Daerah Kepada Pemerintahan Desa Adipuro	4.786.250	4.786.250	100,00	0,00
14		Belanja Bagi Hasil Retribusi Daerah Kepada Pemerintahan Desa Wilayah Kec. Bandongan	99.859.770,00	99.859.770,00	100,00	0,00
	1	Belanja Bagi Hasil Retribusi Daerah Kepada Pemerintahan Desa Bandongan	27.430.370	27.430.370	100,00	0,00
	2	Belanja Bagi Hasil Retribusi Daerah Kepada Pemerintahan Desa Salamkanci	5.292.000	5.292.000	100,00	0,00
	3	Belanja Bagi Hasil Retribusi Daerah Kepada Pemerintahan Desa Sukodadi	4.786.250	4.786.250	100,00	0,00
	4	Belanja Bagi Hasil Retribusi Daerah Kepada Pemerintahan Desa Tonoboyo	4.793.740	4.793.740	100,00	0,00
	5	Belanja Bagi Hasil Retribusi Daerah Kepada Pemerintahan Desa Gandusari	4.786.250	4.786.250	100,00	0,00
	6	Belanja Bagi Hasil Retribusi Daerah Kepada Pemerintahan Desa Sidorejo	4.928.490	4.928.490	100,00	0,00
	7	Belanja Bagi Hasil Retribusi Daerah Kepada Pemerintahan Desa Trasan	7.158.190	7.158.190	100,00	0,00
	8	Belanja Bagi Hasil Retribusi Daerah Kepada Pemerintahan Desa Banyuwangi	8.068.650	8.068.650	100,00	0,00
	9	Belanja Bagi Hasil Retribusi Daerah Kepada Pemerintahan Desa Kedungsari	5.137.960	5.137.960	100,00	0,00
	10	Belanja Bagi Hasil Retribusi Daerah Kepada Pemerintahan Desa Sukosari	6.325.450	6.325.450	100,00	0,00
	11	Belanja Bagi Hasil Retribusi Daerah Kepada Pemerintahan Desa Kebonagung	3.991.000	3.991.000	100,00	0,00
	12	Belanja Bagi Hasil Retribusi Daerah Kepada Pemerintahan Desa Kalegen	6.562.790	6.562.790	100,00	0,00

No. Kec.	No. Desa	Nama SKPD	Tahun 2022			Realisasi Tahun 2021 (Rp)
			Anggaran Setelah Perubahan (Rp)	Realisasi (Rp)	%	
1	2	3	4	5	6=5/4	7
	13	Belanja Bagi Hasil Retribusi Daerah Kepada Pemerintahan Desa Ngepanrejo	5.812.380	5.812.380	100,00	0,00
	14	Belanja Bagi Hasil Retribusi Daerah Kepada Pemerintahan Desa Rejosari	4.786.250	4.786.250	100,00	0,00
15		Belanja Bagi Hasil Retribusi Daerah Kepada Pemerintahan Desa Wilayah Kec. Candimulyo	98.726.620,00	98.726.620,00	100,00	0,00
	1	Belanja Bagi Hasil Retribusi Daerah Kepada Pemerintahan Desa Surojoyo	7.338.560	7.338.560	100,00	0,00
	2	Belanja Bagi Hasil Retribusi Daerah Kepada Pemerintahan Desa Tempak	5.387.680	5.387.680	100,00	0,00
	3	Belanja Bagi Hasil Retribusi Daerah Kepada Pemerintahan Desa Sidomulyo	6.040.180	6.040.180	100,00	0,00
	4	Belanja Bagi Hasil Retribusi Daerah Kepada Pemerintahan Desa Mejing	4.786.250	4.786.250	100,00	0,00
	5	Belanja Bagi Hasil Retribusi Daerah Kepada Pemerintahan Desa Purworejo	4.786.250	4.786.250	100,00	0,00
	6	Belanja Bagi Hasil Retribusi Daerah Kepada Pemerintahan Desa Candimulyo	5.379.660	5.379.660	100,00	0,00
	7	Belanja Bagi Hasil Retribusi Daerah Kepada Pemerintahan Desa Giyanti	5.206.320	5.206.320	100,00	0,00
	8	Belanja Bagi Hasil Retribusi Daerah Kepada Pemerintahan Desa Kembaran	4.786.250	4.786.250	100,00	0,00
	9	Belanja Bagi Hasil Retribusi Daerah Kepada Pemerintahan Desa Tegalsari	4.786.250	4.786.250	100,00	0,00
	10	Belanja Bagi Hasil Retribusi Daerah Kepada Pemerintahan Desa Podosoko	4.786.250	4.786.250	100,00	0,00
	11	Belanja Bagi Hasil Retribusi Daerah Kepada Pemerintahan Desa Tampir Kulon	4.812.540	4.812.540	100,00	0,00
	12	Belanja Bagi Hasil Retribusi Daerah Kepada Pemerintahan Desa Tempursari	4.786.250	4.786.250	100,00	0,00
	13	Belanja Bagi Hasil Retribusi Daerah Kepada Pemerintahan Desa Kebonrejo	4.792.980	4.792.980	100,00	0,00
	14	Belanja Bagi Hasil Retribusi Daerah Kepada Pemerintahan Desa Tampir Wetan	5.928.180	5.928.180	100,00	0,00
	15	Belanja Bagi Hasil Retribusi Daerah Kepada Pemerintahan Desa Tembelang	4.786.250	4.786.250	100,00	0,00
	16	Belanja Bagi Hasil Retribusi Daerah Kepada Pemerintahan Desa Sonorejo	5.357.210	5.357.210	100,00	0,00
	17	Belanja Bagi Hasil Retribusi Daerah Kepada Pemerintahan Desa Trenten	4.786.250	4.786.250	100,00	0,00
	18	Belanja Bagi Hasil Retribusi Daerah Kepada Pemerintahan Desa Bateh	4.786.250	4.786.250	100,00	0,00
	19	Belanja Bagi Hasil Retribusi Daerah Kepada Pemerintahan Desa Surodadi	5.407.060	5.407.060	100,00	0,00
16		Belanja Bagi Hasil Retribusi Daerah Kepada Pemerintahan Desa Wilayah Kec. Pakis	116.552.220,00	116.552.220,00	100,00	0,00
	1	Belanja Bagi Hasil Retribusi Daerah Kepada Pemerintahan Desa Pakis	6.771.590	6.771.590	100,00	0,00
	2	Belanja Bagi Hasil Retribusi Daerah Kepada Pemerintahan Desa Banyusidi	4.814.790	4.814.790	100,00	0,00
	3	Belanja Bagi Hasil Retribusi Daerah Kepada Pemerintahan Desa Losari	6.846.730	6.846.730	100,00	0,00
	4	Belanja Bagi Hasil Retribusi Daerah Kepada Pemerintahan Desa Daseh	4.786.250	4.786.250	100,00	0,00
	5	Belanja Bagi Hasil Retribusi Daerah Kepada Pemerintahan Desa Gumelem	4.786.250	4.786.250	100,00	0,00
	6	Belanja Bagi Hasil Retribusi Daerah Kepada Pemerintahan Desa Kaponan	16.398.840	16.398.840	100,00	0,00
	7	Belanja Bagi Hasil Retribusi Daerah Kepada Pemerintahan Desa Kragilan	4.792.980	4.792.980	100,00	0,00
	8	Belanja Bagi Hasil Retribusi Daerah Kepada Pemerintahan Desa Ketundan	5.357.210	5.357.210	100,00	0,00
	9	Belanja Bagi Hasil Retribusi Daerah Kepada Pemerintahan Desa Daleman Kidul	5.017.130	5.017.130	100,00	0,00
	10	Belanja Bagi Hasil Retribusi Daerah Kepada Pemerintahan Desa Petung	5.357.210	5.357.210	100,00	0,00
	11	Belanja Bagi Hasil Retribusi Daerah Kepada Pemerintahan Desa Bawang	4.863.210	4.863.210	100,00	0,00
	12	Belanja Bagi Hasil Retribusi Daerah Kepada Pemerintahan Desa Rejosari	6.595.590	6.595.590	100,00	0,00
	13	Belanja Bagi Hasil Retribusi Daerah Kepada Pemerintahan Desa Kajangkoso	4.789.450	4.789.450	100,00	0,00
	14	Belanja Bagi Hasil Retribusi Daerah Kepada Pemerintahan Desa Muneng Warangan	4.829.340	4.829.340	100,00	0,00
	15	Belanja Bagi Hasil Retribusi Daerah Kepada Pemerintahan Desa Gondangsari	5.391.540	5.391.540	100,00	0,00
	16	Belanja Bagi Hasil Retribusi Daerah Kepada Pemerintahan Desa Kenalan	4.786.250	4.786.250	100,00	0,00
	17	Belanja Bagi Hasil Retribusi Daerah Kepada Pemerintahan Desa Pogalan	5.926.250	5.926.250	100,00	0,00
	18	Belanja Bagi Hasil Retribusi Daerah Kepada Pemerintahan Desa Gejagan	4.786.250	4.786.250	100,00	0,00

No. Kec.	No. Desa	Nama SKPD	Tahun 2022			Realisasi Tahun 2021 (Rp)
			Anggaran Setelah Perubahan (Rp)	Realisasi (Rp)	%	
1	2	3	4	5	6=5/4	7
	19	Belanja Bagi Hasil Retribusi Daerah Kepada Pemerintahan Desa Muneng	4.786.250	4.786.250	100,00	0,00
	20	Belanja Bagi Hasil Retribusi Daerah Kepada Pemerintahan Desa Jambewangi	4.869.110	4.869.110	100,00	0,00
17		Belanja Bagi Hasil Retribusi Daerah Kepada Pemerintahan Desa Wilayah Kec. Ngablak	113.464.360,00	113.464.360,00	100,00	0,00
	1	Belanja Bagi Hasil Retribusi Daerah Kepada Pemerintahan Desa Ngablak	32.310.030	32.310.030	100,00	0,00
	2	Belanja Bagi Hasil Retribusi Daerah Kepada Pemerintahan Desa Jogonayan	4.786.250	4.786.250	100,00	0,00
	3	Belanja Bagi Hasil Retribusi Daerah Kepada Pemerintahan Desa Tejosari	9.780.300	9.780.300	100,00	0,00
	4	Belanja Bagi Hasil Retribusi Daerah Kepada Pemerintahan Desa Sumberejo	4.786.250	4.786.250	100,00	0,00
	5	Belanja Bagi Hasil Retribusi Daerah Kepada Pemerintahan Desa Girirejo	4.965.820	4.965.820	100,00	0,00
	6	Belanja Bagi Hasil Retribusi Daerah Kepada Pemerintahan Desa Pandean	4.829.090	4.829.090	100,00	0,00
	7	Belanja Bagi Hasil Retribusi Daerah Kepada Pemerintahan Desa Genikan	4.786.250	4.786.250	100,00	0,00
	8	Belanja Bagi Hasil Retribusi Daerah Kepada Pemerintahan Desa Bandungrejo	4.816.710	4.816.710	100,00	0,00
	9	Belanja Bagi Hasil Retribusi Daerah Kepada Pemerintahan Desa Madyogondo	4.786.250	4.786.250	100,00	0,00
	10	Belanja Bagi Hasil Retribusi Daerah Kepada Pemerintahan Desa Jogoyasan	4.914.510	4.914.510	100,00	0,00
	11	Belanja Bagi Hasil Retribusi Daerah Kepada Pemerintahan Desa Keditan	4.885.650	4.885.650	100,00	0,00
	12	Belanja Bagi Hasil Retribusi Daerah Kepada Pemerintahan Desa Magersari	4.786.250	4.786.250	100,00	0,00
	13	Belanja Bagi Hasil Retribusi Daerah Kepada Pemerintahan Desa Kanigoro	4.786.250	4.786.250	100,00	0,00
	14	Belanja Bagi Hasil Retribusi Daerah Kepada Pemerintahan Desa Selomirah	4.786.250	4.786.250	100,00	0,00
	15	Belanja Bagi Hasil Retribusi Daerah Kepada Pemerintahan Desa Pagergunung	8.470.360	8.470.360	100,00	0,00
	16	Belanja Bagi Hasil Retribusi Daerah Kepada Pemerintahan Desa Seloprojo	4.988.140	4.988.140	100,00	0,00
18		Belanja Bagi Hasil Retribusi Daerah Kepada Pemerintahan Desa Wilayah Kec. Grabag	242.031.410,00	242.031.410,00	100,00	0,00
	1	Belanja Bagi Hasil Retribusi Daerah Kepada Pemerintahan Desa Grabag	85.373.970	85.373.970	100,00	0,00
	2	Belanja Bagi Hasil Retribusi Daerah Kepada Pemerintahan Desa Sumurarum	4.786.250	4.786.250	100,00	0,00
	3	Belanja Bagi Hasil Retribusi Daerah Kepada Pemerintahan Desa Banyusari	4.786.250	4.786.250	100,00	0,00
	4	Belanja Bagi Hasil Retribusi Daerah Kepada Pemerintahan Desa Kartoharjo	10.854.750	10.854.750	100,00	0,00
	5	Belanja Bagi Hasil Retribusi Daerah Kepada Pemerintahan Desa Sidogede	5.430.920	5.430.920	100,00	0,00
	6	Belanja Bagi Hasil Retribusi Daerah Kepada Pemerintahan Desa Citrosono	4.863.210	4.863.210	100,00	0,00
	7	Belanja Bagi Hasil Retribusi Daerah Kepada Pemerintahan Desa Kleteran	6.188.050	6.188.050	100,00	0,00
	8	Belanja Bagi Hasil Retribusi Daerah Kepada Pemerintahan Desa Ngasinan	8.922.860	8.922.860	100,00	0,00
	9	Belanja Bagi Hasil Retribusi Daerah Kepada Pemerintahan Desa Banaran	7.148.420	7.148.420	100,00	0,00
	10	Belanja Bagi Hasil Retribusi Daerah Kepada Pemerintahan Desa Baleagung	4.786.250	4.786.250	100,00	0,00
	11	Belanja Bagi Hasil Retribusi Daerah Kepada Pemerintahan Desa Klegen	4.866.090	4.866.090	100,00	0,00
	12	Belanja Bagi Hasil Retribusi Daerah Kepada Pemerintahan Desa Kalikuto	6.893.670	6.893.670	100,00	0,00
	13	Belanja Bagi Hasil Retribusi Daerah Kepada Pemerintahan Desa Kalipucang	4.986.860	4.986.860	100,00	0,00
	14	Belanja Bagi Hasil Retribusi Daerah Kepada Pemerintahan Desa Seworan	4.786.250	4.786.250	100,00	0,00
	15	Belanja Bagi Hasil Retribusi Daerah Kepada Pemerintahan Desa Banjarsari	10.754.900	10.754.900	100,00	0,00
	16	Belanja Bagi Hasil Retribusi Daerah Kepada Pemerintahan Desa Sambungrejo	4.786.250	4.786.250	100,00	0,00
	17	Belanja Bagi Hasil Retribusi Daerah Kepada Pemerintahan Desa Tlogorejo	5.626.040	5.626.040	100,00	0,00
	18	Belanja Bagi Hasil Retribusi Daerah Kepada Pemerintahan Desa Tirto	5.347.540	5.347.540	100,00	0,00
	19	Belanja Bagi Hasil Retribusi Daerah Kepada Pemerintahan Desa Ketawang	4.786.250	4.786.250	100,00	0,00
	20	Belanja Bagi Hasil Retribusi Daerah Kepada Pemerintahan Desa Salam	4.786.250	4.786.250	100,00	0,00

No. Kec.	No. Desa	Nama SKPD	Tahun 2022			Realisasi Tahun 2021 (Rp)
			Anggaran Setelah Perubahan (Rp)	Realisasi (Rp)	%	
1	2	3	4	5	6=5/4	7
	21	Belanja Bagi Hasil Retribusi Daerah Kepada Pemerintahan Desa Cokro	5.362.150	5.362.150	100,00	0,00
	22	Belanja Bagi Hasil Retribusi Daerah Kepada Pemerintahan Desa Losari	5.394.100	5.394.100	100,00	0,00
	23	Belanja Bagi Hasil Retribusi Daerah Kepada Pemerintahan Desa Ngrancah	4.786.250	4.786.250	100,00	0,00
	24	Belanja Bagi Hasil Retribusi Daerah Kepada Pemerintahan Desa Sugihmas	4.786.250	4.786.250	100,00	0,00
	25	Belanja Bagi Hasil Retribusi Daerah Kepada Pemerintahan Desa Pesidi	4.786.250	4.786.250	100,00	0,00
	26	Belanja Bagi Hasil Retribusi Daerah Kepada Pemerintahan Desa Giriwetan	4.786.250	4.786.250	100,00	0,00
	27	Belanja Bagi Hasil Retribusi Daerah Kepada Pemerintahan Desa Pucungsari	6.256.830	6.256.830	100,00	0,00
	28	Belanja Bagi Hasil Retribusi Daerah Kepada Pemerintahan Desa Lebak	5.112.300	5.112.300	100,00	0,00
19		Belanja Bagi Hasil Retribusi Daerah Kepada Pemerintahan Desa Wilayah Kec. Tegalrejo	121.731.230,00	121.731.230,00	100,00	0,00
	1	Belanja Bagi Hasil Retribusi Daerah Kepada Pemerintahan Desa Tegalrejo	18.169.210	18.169.210	100,00	0,00
	2	Belanja Bagi Hasil Retribusi Daerah Kepada Pemerintahan Desa Soroyudan	6.778.110	6.778.110	100,00	0,00
	3	Belanja Bagi Hasil Retribusi Daerah Kepada Pemerintahan Desa Sidorejo	4.786.250	4.786.250	100,00	0,00
	4	Belanja Bagi Hasil Retribusi Daerah Kepada Pemerintahan Desa Purwosari	6.559.150	6.559.150	100,00	0,00
	5	Belanja Bagi Hasil Retribusi Daerah Kepada Pemerintahan Desa Dilimas	4.856.540	4.856.540	100,00	0,00
	6	Belanja Bagi Hasil Retribusi Daerah Kepada Pemerintahan Desa Banyusari	4.786.250	4.786.250	100,00	0,00
	7	Belanja Bagi Hasil Retribusi Daerah Kepada Pemerintahan Desa Sukorejo	5.730.290	5.730.290	100,00	0,00
	8	Belanja Bagi Hasil Retribusi Daerah Kepada Pemerintahan Desa Tampingan	5.183.870	5.183.870	100,00	0,00
	9	Belanja Bagi Hasil Retribusi Daerah Kepada Pemerintahan Desa Banyuurip	6.537.730	6.537.730	100,00	0,00
	10	Belanja Bagi Hasil Retribusi Daerah Kepada Pemerintahan Desa Glagahombo	4.786.250	4.786.250	100,00	0,00
	11	Belanja Bagi Hasil Retribusi Daerah Kepada Pemerintahan Desa Purwodadi	4.786.250	4.786.250	100,00	0,00
	12	Belanja Bagi Hasil Retribusi Daerah Kepada Pemerintahan Desa Wonokerto	4.786.250	4.786.250	100,00	0,00
	13	Belanja Bagi Hasil Retribusi Daerah Kepada Pemerintahan Desa Dawung	4.786.250	4.786.250	100,00	0,00
	14	Belanja Bagi Hasil Retribusi Daerah Kepada Pemerintahan Desa Klopo	5.695.080	5.695.080	100,00	0,00
	15	Belanja Bagi Hasil Retribusi Daerah Kepada Pemerintahan Desa Japan	4.786.250	4.786.250	100,00	0,00
	16	Belanja Bagi Hasil Retribusi Daerah Kepada Pemerintahan Desa Kebonagung	4.786.250	4.786.250	100,00	0,00
	17	Belanja Bagi Hasil Retribusi Daerah Kepada Pemerintahan Desa Ngasem	4.786.250	4.786.250	100,00	0,00
	18	Belanja Bagi Hasil Retribusi Daerah Kepada Pemerintahan Desa Girirejo	4.786.250	4.786.250	100,00	0,00
	19	Belanja Bagi Hasil Retribusi Daerah Kepada Pemerintahan Desa Ngadirejo	4.786.250	4.786.250	100,00	0,00
	20	Belanja Bagi Hasil Retribusi Daerah Kepada Pemerintahan Desa Donorejo	4.786.250	4.786.250	100,00	0,00
	21	Belanja Bagi Hasil Retribusi Daerah Kepada Pemerintahan Desa Mangunrejo	4.786.250	4.786.250	100,00	0,00
20		Belanja Bagi Hasil Retribusi Daerah Kepada Pemerintahan Desa Wilayah Kec. Secang	158.398.280,00	158.398.280,00	100,00	0,00
	1	Belanja Bagi Hasil Retribusi Daerah Kepada Pemerintahan Desa Madusari	6.315.250	6.315.250	100,00	0,00
	2	Belanja Bagi Hasil Retribusi Daerah Kepada Pemerintahan Desa Madyocondro	6.374.440	6.374.440	100,00	0,00
	3	Belanja Bagi Hasil Retribusi Daerah Kepada Pemerintahan Desa Ngabean	6.559.410	6.559.410	100,00	0,00
	4	Belanja Bagi Hasil Retribusi Daerah Kepada Pemerintahan Desa Krincing	8.729.340	8.729.340	100,00	0,00
	5	Belanja Bagi Hasil Retribusi Daerah Kepada Pemerintahan Desa Donorejo	3.991.000	3.991.000	100,00	0,00
	6	Belanja Bagi Hasil Retribusi Daerah Kepada Pemerintahan Desa Candisari	5.347.540	5.347.540	100,00	0,00
	7	Belanja Bagi Hasil Retribusi Daerah Kepada Pemerintahan Desa Candiretno	5.021.360	5.021.360	100,00	0,00
	8	Belanja Bagi Hasil Retribusi Daerah Kepada Pemerintahan Desa Pancuranmas	5.710.280	5.710.280	100,00	0,00
	9	Belanja Bagi Hasil Retribusi Daerah Kepada Pemerintahan Desa Jambewangi	9.796.350	9.796.350	100,00	0,00
	10	Belanja Bagi Hasil Retribusi Daerah Kepada Pemerintahan Desa Payaman	52.991.530	52.991.530	100,00	0,00

No. Kec.	No. Desa	Nama SKPD	Tahun 2022			Realisasi Tahun 2021 (Rp)
			Anggaran Setelah Perubahan (Rp)	Realisasi (Rp)	%	
1	2	3	4	5	6=5/4	7
	11	Belanja Bagi Hasil Retribusi Daerah Kepada Pemerintahan Desa Kalijoso	3.991.000	3.991.000	100,00	0,00
	12	Belanja Bagi Hasil Retribusi Daerah Kepada Pemerintahan Desa Ngadirojo	6.220.910	6.220.910	100,00	0,00
	13	Belanja Bagi Hasil Retribusi Daerah Kepada Pemerintahan Desa Karangajen	4.786.250	4.786.250	100,00	0,00
	14	Belanja Bagi Hasil Retribusi Daerah Kepada Pemerintahan Desa Sidomulyo	4.786.250	4.786.250	100,00	0,00
	15	Belanja Bagi Hasil Retribusi Daerah Kepada Pemerintahan Desa Pucang	5.599.080	5.599.080	100,00	0,00
	16	Belanja Bagi Hasil Retribusi Daerah Kepada Pemerintahan Desa Purwosari	4.786.250	4.786.250	100,00	0,00
	17	Belanja Bagi Hasil Retribusi Daerah Kepada Pemerintahan Desa Donomulyo	4.786.250	4.786.250	100,00	0,00
	18	Belanja Bagi Hasil Retribusi Daerah Kepada Pemerintahan Desa Girikulon	6.644.960	6.644.960	100,00	0,00
	19	Belanja Bagi Hasil Retribusi Daerah Kepada Pemerintahan Desa Pirikan	5.960.830	5.960.830	100,00	0,00
21		Belanja Bagi Hasil Retribusi Daerah Kepada Pemerintahan Desa Wilayah Kec. Windusari	113.267.795,00	113.267.795,00	100,00	0,00
	1	Belanja Bagi Hasil Retribusi Daerah Kepada Pemerintahan Desa Windusari	14.275.230	14.275.230	100,00	0,00
	2	Belanja Bagi Hasil Retribusi Daerah Kepada Pemerintahan Desa Pasangsari	4.786.250	4.786.250	100,00	0,00
	3	Belanja Bagi Hasil Retribusi Daerah Kepada Pemerintahan Desa Candisari	4.786.250	4.786.250	100,00	0,00
	4	Belanja Bagi Hasil Retribusi Daerah Kepada Pemerintahan Desa Bandarsedayu	4.786.250	4.786.250	100,00	0,00
	5	Belanja Bagi Hasil Retribusi Daerah Kepada Pemerintahan Desa Banjarsari	8.613.682	8.613.682	100,00	0,00
	6	Belanja Bagi Hasil Retribusi Daerah Kepada Pemerintahan Desa Balesari	4.800.740	4.800.740	100,00	0,00
	7	Belanja Bagi Hasil Retribusi Daerah Kepada Pemerintahan Desa Kembangkuning	6.449.130	6.449.130	100,00	0,00
	8	Belanja Bagi Hasil Retribusi Daerah Kepada Pemerintahan Desa Tanjungsari	5.005.650	5.005.650	100,00	0,00
	9	Belanja Bagi Hasil Retribusi Daerah Kepada Pemerintahan Desa Wonoroto	4.786.250	4.786.250	100,00	0,00
	10	Belanja Bagi Hasil Retribusi Daerah Kepada Pemerintahan Desa Genito	6.520.060	6.520.060	100,00	0,00
	11	Belanja Bagi Hasil Retribusi Daerah Kepada Pemerintahan Desa Kentengsari	4.786.250	4.786.250	100,00	0,00
	12	Belanja Bagi Hasil Retribusi Daerah Kepada Pemerintahan Desa Umbulsari	4.786.250	4.786.250	100,00	0,00
	13	Belanja Bagi Hasil Retribusi Daerah Kepada Pemerintahan Desa Semen	4.843.970	4.843.970	100,00	0,00
	14	Belanja Bagi Hasil Retribusi Daerah Kepada Pemerintahan Desa Dampit	4.786.250	4.786.250	100,00	0,00
	15	Belanja Bagi Hasil Retribusi Daerah Kepada Pemerintahan Desa Girimulyo	4.786.250	4.786.250	100,00	0,00
	16	Belanja Bagi Hasil Retribusi Daerah Kepada Pemerintahan Desa Ngemplak	4.786.250	4.786.250	100,00	0,00
	17	Belanja Bagi Hasil Retribusi Daerah Kepada Pemerintahan Desa Gunungsari	4.789.130	4.789.130	100,00	0,00
	18	Belanja Bagi Hasil Retribusi Daerah Kepada Pemerintahan Desa Kalijoso	4.786.250	4.786.250	100,00	0,00
	19	Belanja Bagi Hasil Retribusi Daerah Kepada Pemerintahan Desa Mangunsari	4.786.250	4.786.250	100,00	0,00
	20	Belanja Bagi Hasil Retribusi Daerah Kepada Pemerintahan Desa Gondangrejo	5.321.453	5.321.453	100,00	0,00
Jumlah			2.929.029.245,00	2.929.029.245,00	100,00	0,00

Lampiran 5.20
Rincian Dana Desa Tahun 2022 dan Tahun 2021 per Desa

No	Nama SKPD	Tahun 2022			Realisasi Tahun 2021 (Rp)
		Anggaran Setelah Perubahan (Rp)	Realisasi (Rp)	%	
(1)	(2)	(3)	(4)	(5)=(4)/(3)	(6)
	Belanja Bantuan Keuangan Kepada Pemerintah Desa dari Dana Desa Wilayah Kec. Salaman	21.460.074.000,00	21.460.074.000,00	100,00	0,00
1	Belanja Bantuan Keuangan Kepada Pemerintah Desa Ngargoretno	1.138.909.000	1.138.909.000	100,00	0,00
2	Belanja Bantuan Keuangan Kepada Pemerintah Desa Paripurno	1.098.899.000	1.098.899.000	100,00	0,00
3	Belanja Bantuan Keuangan Kepada Pemerintah Desa Kallrejo	1.741.028.000	1.741.028.000	100,00	0,00
4	Belanja Bantuan Keuangan Kepada Pemerintah Desa Menoreh	1.250.353.000	1.250.353.000	100,00	0,00
5	Belanja Bantuan Keuangan Kepada Pemerintah Desa Ngadirejo	1.273.743.000	1.273.743.000	100,00	0,00
6	Belanja Bantuan Keuangan Kepada Pemerintah Desa Sidomulyo	1.004.937.000	1.004.937.000	100,00	0,00
7	Belanja Bantuan Keuangan Kepada Pemerintah Desa Kebonrejo	1.239.422.000	1.239.422.000	100,00	0,00
8	Belanja Bantuan Keuangan Kepada Pemerintah Desa Salaman	849.201.000	849.201.000	100,00	0,00
9	Belanja Bantuan Keuangan Kepada Pemerintah Desa Kalsalak	1.094.349.000	1.094.349.000	100,00	0,00
10	Belanja Bantuan Keuangan Kepada Pemerintah Desa Sriwedari	1.080.614.000	1.080.614.000	100,00	0,00
11	Belanja Bantuan Keuangan Kepada Pemerintah Desa Jebengsari	833.264.000	833.264.000	100,00	0,00
12	Belanja Bantuan Keuangan Kepada Pemerintah Desa Tanjunganom	920.681.000	920.681.000	100,00	0,00
13	Belanja Bantuan Keuangan Kepada Pemerintah Desa Banjarharjo	833.150.000	833.150.000	100,00	0,00
14	Belanja Bantuan Keuangan Kepada Pemerintah Desa Purwosari	952.098.000	952.098.000	100,00	0,00
15	Belanja Bantuan Keuangan Kepada Pemerintah Desa Ngampeldento	800.415.000	800.415.000	100,00	0,00
16	Belanja Bantuan Keuangan Kepada Pemerintah Desa Sidosari	1.096.684.000	1.096.684.000	100,00	0,00
17	Belanja Bantuan Keuangan Kepada Pemerintah Desa Sawangargo	994.582.000	994.582.000	100,00	0,00
18	Belanja Bantuan Keuangan Kepada Pemerintah Desa Krasak	1.040.523.000	1.040.523.000	100,00	0,00
19	Belanja Bantuan Keuangan Kepada Pemerintah Desa Margoyoso	1.203.541.000	1.203.541.000	100,00	0,00
20	Belanja Bantuan Keuangan Kepada Pemerintah Desa Kalabu	1.013.681.000	1.013.681.000	100,00	0,00
	Belanja Bantuan Keuangan Kepada Pemerintah Desa dari Dana Desa Wilayah Kec. Borobudur	19.177.666.000,00	19.177.666.000,00	100,00	0,00
1	Belanja Bantuan Keuangan Kepada Pemerintah Desa Giripurno	1.074.569.000	1.074.569.000	100,00	0,00
2	Belanja Bantuan Keuangan Kepada Pemerintah Desa Giritengah	1.296.272.000	1.296.272.000	100,00	0,00
3	Belanja Bantuan Keuangan Kepada Pemerintah Desa Tuksongo	1.118.598.000	1.118.598.000	100,00	0,00
4	Belanja Bantuan Keuangan Kepada Pemerintah Desa Majaksingi	935.116.000	935.116.000	100,00	0,00
5	Belanja Bantuan Keuangan Kepada Pemerintah Desa Kenalan	711.825.000	711.825.000	100,00	0,00
6	Belanja Bantuan Keuangan Kepada Pemerintah Desa Bigaran	730.879.000	730.879.000	100,00	0,00
7	Belanja Bantuan Keuangan Kepada Pemerintah Desa Sambeng	751.772.000	751.772.000	100,00	0,00
8	Belanja Bantuan Keuangan Kepada Pemerintah Desa Candirejo	1.022.874.000	1.022.874.000	100,00	0,00
9	Belanja Bantuan Keuangan Kepada Pemerintah Desa Ngargogondo	879.517.000	879.517.000	100,00	0,00
10	Belanja Bantuan Keuangan Kepada Pemerintah Desa Wanurejo	931.557.000	931.557.000	100,00	0,00
11	Belanja Bantuan Keuangan Kepada Pemerintah Desa Borobudur	1.191.974.000	1.191.974.000	100,00	0,00
12	Belanja Bantuan Keuangan Kepada Pemerintah Desa Tanjungsari	680.367.000	680.367.000	100,00	0,00
13	Belanja Bantuan Keuangan Kepada Pemerintah Desa Karanganyar	845.612.000	845.612.000	100,00	0,00
14	Belanja Bantuan Keuangan Kepada Pemerintah Desa Karangrejo	861.769.000	861.769.000	100,00	0,00
15	Belanja Bantuan Keuangan Kepada Pemerintah Desa Ngadiharjo	1.330.307.000	1.330.307.000	100,00	0,00
16	Belanja Bantuan Keuangan Kepada Pemerintah Desa Kebonsari	852.179.000	852.179.000	100,00	0,00
17	Belanja Bantuan Keuangan Kepada Pemerintah Desa Tegalarum	849.689.000	849.689.000	100,00	0,00
18	Belanja Bantuan Keuangan Kepada Pemerintah Desa Kembanglimus	1.071.708.000	1.071.708.000	100,00	0,00
19	Belanja Bantuan Keuangan Kepada Pemerintah Desa Wringinputih	1.139.854.000	1.139.854.000	100,00	0,00
20	Belanja Bantuan Keuangan Kepada Pemerintah Desa Bumiharjo	901.228.000	901.228.000	100,00	0,00
	Belanja Bantuan Keuangan Kepada Pemerintah Desa dari Dana Desa Wilayah Kec. Ngluwar	8.129.306.000,00	8.129.306.000,00	100,00	0,00
1	Belanja Bantuan Keuangan Kepada Pemerintah Desa Bligo	981.221.000	981.221.000	100,00	0,00
2	Belanja Bantuan Keuangan Kepada Pemerintah Desa Pakunden	963.133.000	963.133.000	100,00	0,00
3	Belanja Bantuan Keuangan Kepada Pemerintah Desa Somokaton	832.060.000	832.060.000	100,00	0,00
4	Belanja Bantuan Keuangan Kepada Pemerintah Desa Ngluwar	1.012.778.000	1.012.778.000	100,00	0,00
5	Belanja Bantuan Keuangan Kepada Pemerintah Desa Karangtalun	1.109.190.000	1.109.190.000	100,00	0,00
6	Belanja Bantuan Keuangan Kepada Pemerintah Desa Jamuskauman	1.006.276.000	1.006.276.000	100,00	0,00
7	Belanja Bantuan Keuangan Kepada Pemerintah Desa Plosogede	1.075.549.000	1.075.549.000	100,00	0,00
8	Belanja Bantuan Keuangan Kepada Pemerintah Desa Blongkeng	1.149.099.000	1.149.099.000	100,00	0,00
	Belanja Bantuan Keuangan Kepada Pemerintah Desa dari Dana Desa Wilayah Kec. Salam	13.211.053.000,00	13.211.053.000,00	100,00	0,00
1	Belanja Bantuan Keuangan Kepada Pemerintah Desa Mantingan	1.100.922.000	1.100.922.000	100,00	0,00
2	Belanja Bantuan Keuangan Kepada Pemerintah Desa Salam	1.336.564.000	1.336.564.000	100,00	0,00
3	Belanja Bantuan Keuangan Kepada Pemerintah Desa Sucen	1.151.819.000	1.151.819.000	100,00	0,00
4	Belanja Bantuan Keuangan Kepada Pemerintah Desa Kadiluwih	935.327.000	935.327.000	100,00	0,00
5	Belanja Bantuan Keuangan Kepada Pemerintah Desa Somoketro	964.623.000	964.623.000	100,00	0,00
6	Belanja Bantuan Keuangan Kepada Pemerintah Desa Jumoyo	1.540.124.000	1.540.124.000	100,00	0,00
7	Belanja Bantuan Keuangan Kepada Pemerintah Desa Tirta	1.064.826.000	1.064.826.000	100,00	0,00
8	Belanja Bantuan Keuangan Kepada Pemerintah Desa Baturono	963.593.000	963.593.000	100,00	0,00
9	Belanja Bantuan Keuangan Kepada Pemerintah Desa Tersangede	974.171.000	974.171.000	100,00	0,00

No	Nama SKPD	Tahun 2022			Realisasi Tahun 2021 (Rp)
		Anggaran Setelah Perubahan (Rp)	Realisasi (Rp)	%	
(1)	(2)	(3)	(4)	(5)=(4)/(3)	(6)
10	Belanja Bantuan Keuangan Kepada Pemerintah Desa Sirahan	955.602.000	955.602.000	100,00	0,00
11	Belanja Bantuan Keuangan Kepada Pemerintah Desa Seloboro	821.620.000	821.620.000	100,00	0,00
12	Belanja Bantuan Keuangan Kepada Pemerintah Desa Gulon	1.401.862.000	1.401.862.000	100,00	0,00
	Belanja Bantuan Keuangan Kepada Pemerintah Desa dari Dana Desa Wilayah Kec. Srumbung	16.091.077.000,00	16.091.077.000,00	100,00	0,00
1	Belanja Bantuan Keuangan Kepada Pemerintah Desa Sudimoro	930.241.000	930.241.000	100,00	0,00
2	Belanja Bantuan Keuangan Kepada Pemerintah Desa Pandanretno	1.003.027.000	1.003.027.000	100,00	0,00
3	Belanja Bantuan Keuangan Kepada Pemerintah Desa Kallurang	1.144.854.000	1.144.854.000	100,00	0,00
4	Belanja Bantuan Keuangan Kepada Pemerintah Desa Tegalrandu	838.580.000	838.580.000	100,00	0,00
5	Belanja Bantuan Keuangan Kepada Pemerintah Desa Kamongan	678.867.000	678.867.000	100,00	0,00
6	Belanja Bantuan Keuangan Kepada Pemerintah Desa Jerukagung	871.989.000	871.989.000	100,00	0,00
7	Belanja Bantuan Keuangan Kepada Pemerintah Desa Kradenan	1.310.779.000	1.310.779.000	100,00	0,00
8	Belanja Bantuan Keuangan Kepada Pemerintah Desa Banyuadem	872.979.000	872.979.000	100,00	0,00
9	Belanja Bantuan Keuangan Kepada Pemerintah Desa Ngablak	906.438.000	906.438.000	100,00	0,00
10	Belanja Bantuan Keuangan Kepada Pemerintah Desa Srumbung	978.194.000	978.194.000	100,00	0,00
11	Belanja Bantuan Keuangan Kepada Pemerintah Desa Bringin	1.389.908.000	1.389.908.000	100,00	0,00
12	Belanja Bantuan Keuangan Kepada Pemerintah Desa Mranggen	1.193.405.000	1.193.405.000	100,00	0,00
13	Belanja Bantuan Keuangan Kepada Pemerintah Desa Ngargosoko	904.430.000	904.430.000	100,00	0,00
14	Belanja Bantuan Keuangan Kepada Pemerintah Desa Polengan	825.122.000	825.122.000	100,00	0,00
15	Belanja Bantuan Keuangan Kepada Pemerintah Desa Pucanganom	812.393.000	812.393.000	100,00	0,00
16	Belanja Bantuan Keuangan Kepada Pemerintah Desa Kemiren	733.993.000	733.993.000	100,00	0,00
17	Belanja Bantuan Keuangan Kepada Pemerintah Desa Nglumut	695.878.000	695.878.000	100,00	0,00
	Belanja Bantuan Keuangan Kepada Pemerintah Desa dari Dana Desa Wilayah Kec. Dukun	15.239.130.000,00	15.239.130.000,00	100,00	0,00
1	Belanja Bantuan Keuangan Kepada Pemerintah Desa Ketunggeng	1.006.475.000,00	1.006.475.000,00	100,00	0,00
2	Belanja Bantuan Keuangan Kepada Pemerintah Desa Wates	923.010.000,00	923.010.000,00	100,00	0,00
3	Belanja Bantuan Keuangan Kepada Pemerintah Desa Ngadipuro	848.376.000,00	848.376.000,00	100,00	0,00
4	Belanja Bantuan Keuangan Kepada Pemerintah Desa Banyubiru	1.471.439.000,00	1.471.439.000,00	100,00	0,00
5	Belanja Bantuan Keuangan Kepada Pemerintah Desa Dukun	1.237.675.000,00	1.237.675.000,00	100,00	0,00
6	Belanja Bantuan Keuangan Kepada Pemerintah Desa Kalibening	902.237.000,00	902.237.000,00	100,00	0,00
7	Belanja Bantuan Keuangan Kepada Pemerintah Desa Ngargomulyo	887.396.000,00	887.396.000,00	100,00	0,00
8	Belanja Bantuan Keuangan Kepada Pemerintah Desa Banyudono	1.169.145.000,00	1.169.145.000,00	100,00	0,00
9	Belanja Bantuan Keuangan Kepada Pemerintah Desa Sumber	1.006.766.000,00	1.006.766.000,00	100,00	0,00
10	Belanja Bantuan Keuangan Kepada Pemerintah Desa Mangunsoko	807.660.000,00	807.660.000,00	100,00	0,00
11	Belanja Bantuan Keuangan Kepada Pemerintah Desa Sewukan	873.185.000,00	873.185.000,00	100,00	0,00
12	Belanja Bantuan Keuangan Kepada Pemerintah Desa Sengi	1.155.178.000,00	1.155.178.000,00	100,00	0,00
13	Belanja Bantuan Keuangan Kepada Pemerintah Desa Paten	1.145.142.000,00	1.145.142.000,00	100,00	0,00
14	Belanja Bantuan Keuangan Kepada Pemerintah Desa Krinjing	1.091.985.000,00	1.091.985.000,00	100,00	0,00
15	Belanja Bantuan Keuangan Kepada Pemerintah Desa Keningar	713.461.000,00	713.461.000,00	100,00	0,00
	Belanja Bantuan Keuangan Kepada Pemerintah Desa dari Dana Desa Wilayah Kec. Sawangan	17.205.304.000,00	17.205.304.000,00	100,00	0,00
1	Belanja Bantuan Keuangan Kepada Pemerintah Desa Gondowangi	1.118.207.000	1.118.207.000	100,00	0,00
2	Belanja Bantuan Keuangan Kepada Pemerintah Desa Sawangan	1.066.623.000	1.066.623.000	100,00	0,00
3	Belanja Bantuan Keuangan Kepada Pemerintah Desa Krogowanan	1.036.077.000	1.036.077.000	100,00	0,00
4	Belanja Bantuan Keuangan Kepada Pemerintah Desa Kapuhan	1.284.305.000	1.284.305.000	100,00	0,00
5	Belanja Bantuan Keuangan Kepada Pemerintah Desa Ketep	943.735.000	943.735.000	100,00	0,00
6	Belanja Bantuan Keuangan Kepada Pemerintah Desa Wonolelo	1.694.845.000	1.694.845.000	100,00	0,00
7	Belanja Bantuan Keuangan Kepada Pemerintah Desa Banyuroto	1.152.900.000	1.152.900.000	100,00	0,00
8	Belanja Bantuan Keuangan Kepada Pemerintah Desa Wulunggunung	1.150.565.000	1.150.565.000	100,00	0,00
9	Belanja Bantuan Keuangan Kepada Pemerintah Desa Gantang	1.303.237.000	1.303.237.000	100,00	0,00
10	Belanja Bantuan Keuangan Kepada Pemerintah Desa Jati	1.270.671.000	1.270.671.000	100,00	0,00
11	Belanja Bantuan Keuangan Kepada Pemerintah Desa Butuh	1.211.437.000	1.211.437.000	100,00	0,00
12	Belanja Bantuan Keuangan Kepada Pemerintah Desa Mangunsari	767.323.000	767.323.000	100,00	0,00
13	Belanja Bantuan Keuangan Kepada Pemerintah Desa Tirtosari	1.197.464.000	1.197.464.000	100,00	0,00
14	Belanja Bantuan Keuangan Kepada Pemerintah Desa Podosoko	1.023.744.000	1.023.744.000	100,00	0,00
15	Belanja Bantuan Keuangan Kepada Pemerintah Desa Soronalan	984.171.000	984.171.000	100,00	0,00
	Belanja Bantuan Keuangan Kepada Pemerintah Desa dari Dana Desa Wilayah Kec. Muntilan	14.173.426.000,00	14.173.426.000,00	100,00	0,00
1	Belanja Bantuan Keuangan Kepada Pemerintah Desa Tanjung	759.801.000	759.801.000	100,00	0,00
2	Belanja Bantuan Keuangan Kepada Pemerintah Desa Sokorini	1.034.850.000	1.034.850.000	100,00	0,00
3	Belanja Bantuan Keuangan Kepada Pemerintah Desa Sriwedari	967.766.000	967.766.000	100,00	0,00
4	Belanja Bantuan Keuangan Kepada Pemerintah Desa Congkrang	977.565.000	977.565.000	100,00	0,00
5	Belanja Bantuan Keuangan Kepada Pemerintah Desa Adikarto	1.108.582.000	1.108.582.000	100,00	0,00
6	Belanja Bantuan Keuangan Kepada Pemerintah Desa Menayu	902.960.000	902.960.000	100,00	0,00
7	Belanja Bantuan Keuangan Kepada Pemerintah Desa Keji	1.244.706.000	1.244.706.000	100,00	0,00
8	Belanja Bantuan Keuangan Kepada Pemerintah Desa Ngawen	1.009.394.000	1.009.394.000	100,00	0,00
9	Belanja Bantuan Keuangan Kepada Pemerintah Desa Gunungpring	1.336.055.000	1.336.055.000	100,00	0,00

No	Nama SKPD	Tahun 2022			Realisasi Tahun 2021 (Rp)
		Anggaran Setelah Perubahan (Rp)	Realisasi (Rp)	%	
(1)	(2)	(3)	(4)	(5)=(4)/(3)	(6)
10	Belanja Bantuan Keuangan Kepada Pemerintah Desa Pucungrejo	1.083.035.000	1.083.035.000	100,00	0,00
11	Belanja Bantuan Keuangan Kepada Pemerintah Desa Tamanagung	1.269.691.000	1.269.691.000	100,00	0,00
12	Belanja Bantuan Keuangan Kepada Pemerintah Desa Gondosuli	1.255.134.000	1.255.134.000	100,00	0,00
13	Belanja Bantuan Keuangan Kepada Pemerintah Desa Sedayu	1.223.887.000	1.223.887.000	100,00	0,00
	Belanja Bantuan Keuangan Kepada Pemerintah Desa dari Dana Desa Wilayah Kec. Mungkid	15.072.832.000,00	15.072.832.000,00	100,00	0,00
1	Belanja Bantuan Keuangan Kepada Pemerintah Desa Progowati	1.076.990.000	1.076.990.000	100,00	0,00
2	Belanja Bantuan Keuangan Kepada Pemerintah Desa Ngrajak	1.013.612.000	1.013.612.000	100,00	0,00
3	Belanja Bantuan Keuangan Kepada Pemerintah Desa Rambeanak	1.213.362.000	1.213.362.000	100,00	0,00
4	Belanja Bantuan Keuangan Kepada Pemerintah Desa Paremono	1.286.715.000	1.286.715.000	100,00	0,00
5	Belanja Bantuan Keuangan Kepada Pemerintah Desa Pabelan	1.425.587.000	1.425.587.000	100,00	0,00
6	Belanja Bantuan Keuangan Kepada Pemerintah Desa Bojong	1.074.924.000	1.074.924.000	100,00	0,00
7	Belanja Bantuan Keuangan Kepada Pemerintah Desa Pagersari	1.195.387.000	1.195.387.000	100,00	0,00
8	Belanja Bantuan Keuangan Kepada Pemerintah Desa Mungkid	1.024.566.000	1.024.566.000	100,00	0,00
9	Belanja Bantuan Keuangan Kepada Pemerintah Desa Ambartawang	974.661.000	974.661.000	100,00	0,00
10	Belanja Bantuan Keuangan Kepada Pemerintah Desa Bumirejo	1.105.756.000	1.105.756.000	100,00	0,00
11	Belanja Bantuan Keuangan Kepada Pemerintah Desa Blondo	1.009.945.000	1.009.945.000	100,00	0,00
12	Belanja Bantuan Keuangan Kepada Pemerintah Desa Senden	968.150.000	968.150.000	100,00	0,00
13	Belanja Bantuan Keuangan Kepada Pemerintah Desa Gondang	911.596.000	911.596.000	100,00	0,00
14	Belanja Bantuan Keuangan Kepada Pemerintah Desa Treko	791.581.000	791.581.000	100,00	0,00
	Belanja Bantuan Keuangan Kepada Pemerintah Desa dari Dana Desa Wilayah Kec. Mertoyudan	15.086.584.000,00	15.086.584.000,00	100,00	0,00
1	Belanja Bantuan Keuangan Kepada Pemerintah Desa Deyangan	1.037.965.000	1.037.965.000	100,00	0,00
2	Belanja Bantuan Keuangan Kepada Pemerintah Desa Pasuruhan	1.265.235.000	1.265.235.000	100,00	0,00
3	Belanja Bantuan Keuangan Kepada Pemerintah Desa Donorojo	1.408.163.000	1.408.163.000	100,00	0,00
4	Belanja Bantuan Keuangan Kepada Pemerintah Desa Kalinegoro	1.532.340.000	1.532.340.000	100,00	0,00
5	Belanja Bantuan Keuangan Kepada Pemerintah Desa Jogonegoro	1.187.033.000	1.187.033.000	100,00	0,00
6	Belanja Bantuan Keuangan Kepada Pemerintah Desa Sukorejo	1.122.516.000	1.122.516.000	100,00	0,00
7	Belanja Bantuan Keuangan Kepada Pemerintah Desa Bondowoso	1.141.728.000	1.141.728.000	100,00	0,00
8	Belanja Bantuan Keuangan Kepada Pemerintah Desa Danurejo	1.122.551.000	1.122.551.000	100,00	0,00
9	Belanja Bantuan Keuangan Kepada Pemerintah Desa Banyurojo	1.428.042.000	1.428.042.000	100,00	0,00
10	Belanja Bantuan Keuangan Kepada Pemerintah Desa Banjarnegoro	1.498.015.000	1.498.015.000	100,00	0,00
11	Belanja Bantuan Keuangan Kepada Pemerintah Desa Bulurejo	939.960.000	939.960.000	100,00	0,00
12	Belanja Bantuan Keuangan Kepada Pemerintah Desa Mertoyudan	1.403.036.000	1.403.036.000	100,00	0,00
	Belanja Bantuan Keuangan Kepada Pemerintah Desa dari Dana Desa Wilayah Kec. Tempuran	16.109.027.000,00	16.109.027.000,00	100,00	0,00
1	Belanja Bantuan Keuangan Kepada Pemerintah Desa Ringinanom	1.582.128.000	1.582.128.000	100,00	0,00
2	Belanja Bantuan Keuangan Kepada Pemerintah Desa Sumberarum	1.427.428.000	1.427.428.000	100,00	0,00
3	Belanja Bantuan Keuangan Kepada Pemerintah Desa Sidoagung	1.221.693.000	1.221.693.000	100,00	0,00
4	Belanja Bantuan Keuangan Kepada Pemerintah Desa Tanggurejo	1.373.476.000	1.373.476.000	100,00	0,00
5	Belanja Bantuan Keuangan Kepada Pemerintah Desa Kalsari	1.013.752.000	1.013.752.000	100,00	0,00
6	Belanja Bantuan Keuangan Kepada Pemerintah Desa Girirejo	1.060.369.000	1.060.369.000	100,00	0,00
7	Belanja Bantuan Keuangan Kepada Pemerintah Desa Tempurejo	1.209.551.000	1.209.551.000	100,00	0,00
8	Belanja Bantuan Keuangan Kepada Pemerintah Desa Prajeksari	857.357.000	857.357.000	100,00	0,00
9	Belanja Bantuan Keuangan Kepada Pemerintah Desa Jogomulyo	1.497.332.000	1.497.332.000	100,00	0,00
10	Belanja Bantuan Keuangan Kepada Pemerintah Desa Growong	772.415.000	772.415.000	100,00	0,00
11	Belanja Bantuan Keuangan Kepada Pemerintah Desa Temanggal	713.958.000	713.958.000	100,00	0,00
12	Belanja Bantuan Keuangan Kepada Pemerintah Desa Pringombo	949.220.000	949.220.000	100,00	0,00
13	Belanja Bantuan Keuangan Kepada Pemerintah Desa Kemutuk	715.401.000	715.401.000	100,00	0,00
14	Belanja Bantuan Keuangan Kepada Pemerintah Desa Bawang	877.375.000	877.375.000	100,00	0,00
15	Belanja Bantuan Keuangan Kepada Pemerintah Desa Tugurejo	837.572.000	837.572.000	100,00	0,00
	Belanja Bantuan Keuangan Kepada Pemerintah Desa dari Dana Desa Wilayah Kec. Kajoran	29.765.543.000,00	29.765.543.000,00	100,00	0,00
1	Belanja Bantuan Keuangan Kepada Pemerintah Desa Wonogiri	964.226.000	964.226.000	100,00	0,00
2	Belanja Bantuan Keuangan Kepada Pemerintah Desa Kwaderan	992.786.000	992.786.000	100,00	0,00
3	Belanja Bantuan Keuangan Kepada Pemerintah Desa Madukoro	989.951.000	989.951.000	100,00	0,00
4	Belanja Bantuan Keuangan Kepada Pemerintah Desa Bumiayu	983.633.000	983.633.000	100,00	0,00
5	Belanja Bantuan Keuangan Kepada Pemerintah Desa Madugondo	689.727.000	689.727.000	100,00	0,00
6	Belanja Bantuan Keuangan Kepada Pemerintah Desa Ngargosari	748.024.000	748.024.000	100,00	0,00
7	Belanja Bantuan Keuangan Kepada Pemerintah Desa Ngendrosari	731.297.000	731.297.000	100,00	0,00
8	Belanja Bantuan Keuangan Kepada Pemerintah Desa Lesanpuro	885.822.000	885.822.000	100,00	0,00
9	Belanja Bantuan Keuangan Kepada Pemerintah Desa Banjaretno	1.161.405.000	1.161.405.000	100,00	0,00
10	Belanja Bantuan Keuangan Kepada Pemerintah Desa Krinjing	1.040.378.000	1.040.378.000	100,00	0,00
11	Belanja Bantuan Keuangan Kepada Pemerintah Desa Bangsri	1.039.352.000	1.039.352.000	100,00	0,00
12	Belanja Bantuan Keuangan Kepada Pemerintah Desa Wadas	973.025.000	973.025.000	100,00	0,00
13	Belanja Bantuan Keuangan Kepada Pemerintah Desa Kajoran	1.056.647.000	1.056.647.000	100,00	0,00
14	Belanja Bantuan Keuangan Kepada Pemerintah Desa Mangunrejo	723.563.000	723.563.000	100,00	0,00

No	Nama SKPD	Tahun 2022			Realisasi Tahun 2021 (Rp)
		Anggaran Setelah Perubahan (Rp)	Realisasi (Rp)	%	
(1)	(2)	(3)	(4)	(5)=(4)/(3)	(6)
15	Belanja Bantuan Keuangan Kepada Pemerintah Desa Sambak	874.769.000	874.769.000	100,00	0,00
16	Belanja Bantuan Keuangan Kepada Pemerintah Desa Bambusari	1.223.098.000	1.223.098.000	100,00	0,00
17	Belanja Bantuan Keuangan Kepada Pemerintah Desa Wuwuharjo	1.293.695.000	1.293.695.000	100,00	0,00
18	Belanja Bantuan Keuangan Kepada Pemerintah Desa Pandansari	1.079.082.000	1.079.082.000	100,00	0,00
19	Belanja Bantuan Keuangan Kepada Pemerintah Desa Pandanretno	1.118.836.000	1.118.836.000	100,00	0,00
20	Belanja Bantuan Keuangan Kepada Pemerintah Desa Krumpakan	942.977.000	942.977.000	100,00	0,00
21	Belanja Bantuan Keuangan Kepada Pemerintah Desa Banjaragung	896.798.000	896.798.000	100,00	0,00
22	Belanja Bantuan Keuangan Kepada Pemerintah Desa Sangen	726.341.000	726.341.000	100,00	0,00
23	Belanja Bantuan Keuangan Kepada Pemerintah Desa Pucungroto	1.013.703.000	1.013.703.000	100,00	0,00
24	Belanja Bantuan Keuangan Kepada Pemerintah Desa Sidorejo	886.449.000	886.449.000	100,00	0,00
25	Belanja Bantuan Keuangan Kepada Pemerintah Desa Sidowangi	935.201.000	935.201.000	100,00	0,00
26	Belanja Bantuan Keuangan Kepada Pemerintah Desa Sukomulyo	1.104.150.000	1.104.150.000	100,00	0,00
27	Belanja Bantuan Keuangan Kepada Pemerintah Desa Sukorejo	895.142.000	895.142.000	100,00	0,00
28	Belanja Bantuan Keuangan Kepada Pemerintah Desa Sutopati	1.935.031.000	1.935.031.000	100,00	0,00
29	Belanja Bantuan Keuangan Kepada Pemerintah Desa Sukomakmur	1.860.435.000	1.860.435.000	100,00	0,00
	Belanja Bantuan Keuangan Kepada Pemerintah Desa dari Dana Desa Wilayah Kec. Kaliangkrik	24.049.597.000,00	24.049.597.000,00	100,00	0,00
1	Belanja Bantuan Keuangan Kepada Pemerintah Desa Kaliangkrik	1.010.903.000	1.010.903.000	100,00	0,00
2	Belanja Bantuan Keuangan Kepada Pemerintah Desa Ngawonggo	1.581.639.000	1.581.639.000	100,00	0,00
3	Belanja Bantuan Keuangan Kepada Pemerintah Desa Munggangsari	1.408.054.000	1.408.054.000	100,00	0,00
4	Belanja Bantuan Keuangan Kepada Pemerintah Desa Ngargosoko	1.512.454.000	1.512.454.000	100,00	0,00
5	Belanja Bantuan Keuangan Kepada Pemerintah Desa Ngendrokilo	1.043.495.000	1.043.495.000	100,00	0,00
6	Belanja Bantuan Keuangan Kepada Pemerintah Desa Maduretno	911.074.000	911.074.000	100,00	0,00
7	Belanja Bantuan Keuangan Kepada Pemerintah Desa Temanggung	1.964.456.000	1.964.456.000	100,00	0,00
8	Belanja Bantuan Keuangan Kepada Pemerintah Desa Pengarengan	1.094.827.000	1.094.827.000	100,00	0,00
9	Belanja Bantuan Keuangan Kepada Pemerintah Desa Mangli	1.201.167.000	1.201.167.000	100,00	0,00
10	Belanja Bantuan Keuangan Kepada Pemerintah Desa Sekomoyo	1.005.490.000	1.005.490.000	100,00	0,00
11	Belanja Bantuan Keuangan Kepada Pemerintah Desa Banjarejo	1.478.504.000	1.478.504.000	100,00	0,00
12	Belanja Bantuan Keuangan Kepada Pemerintah Desa Girwarno	838.320.000	838.320.000	100,00	0,00
13	Belanja Bantuan Keuangan Kepada Pemerintah Desa Girirejo	1.057.320.000	1.057.320.000	100,00	0,00
14	Belanja Bantuan Keuangan Kepada Pemerintah Desa Kebonlegi	1.086.764.000	1.086.764.000	100,00	0,00
15	Belanja Bantuan Keuangan Kepada Pemerintah Desa Balerejo	1.170.423.000	1.170.423.000	100,00	0,00
16	Belanja Bantuan Keuangan Kepada Pemerintah Desa Beseran	797.613.000	797.613.000	100,00	0,00
17	Belanja Bantuan Keuangan Kepada Pemerintah Desa Bumirejo	939.239.000	939.239.000	100,00	0,00
18	Belanja Bantuan Keuangan Kepada Pemerintah Desa Ketangi	1.278.184.000	1.278.184.000	100,00	0,00
19	Belanja Bantuan Keuangan Kepada Pemerintah Desa Balekerto	1.398.680.000	1.398.680.000	100,00	0,00
20	Belanja Bantuan Keuangan Kepada Pemerintah Desa Adipuro	1.270.991.000	1.270.991.000	100,00	0,00
	Belanja Bantuan Keuangan Kepada Pemerintah Desa dari Dana Desa Wilayah Kec. Bandongan	15.783.422.000,00	15.783.422.000,00	100,00	0,00
1	Belanja Bantuan Keuangan Kepada Pemerintah Desa Bandongan	998.943.000	998.943.000	100,00	0,00
2	Belanja Bantuan Keuangan Kepada Pemerintah Desa Salamkanci	1.099.205.000	1.099.205.000	100,00	0,00
3	Belanja Bantuan Keuangan Kepada Pemerintah Desa Sukodadi	867.949.000	867.949.000	100,00	0,00
4	Belanja Bantuan Keuangan Kepada Pemerintah Desa Tonoboyo	971.840.000	971.840.000	100,00	0,00
5	Belanja Bantuan Keuangan Kepada Pemerintah Desa Gandusari	1.346.034.000	1.346.034.000	100,00	0,00
6	Belanja Bantuan Keuangan Kepada Pemerintah Desa Sidorejo	996.202.000	996.202.000	100,00	0,00
7	Belanja Bantuan Keuangan Kepada Pemerintah Desa Trasan	1.204.316.000	1.204.316.000	100,00	0,00
8	Belanja Bantuan Keuangan Kepada Pemerintah Desa Banyuwangi	1.389.154.000	1.389.154.000	100,00	0,00
9	Belanja Bantuan Keuangan Kepada Pemerintah Desa Kedungsari	1.109.498.000	1.109.498.000	100,00	0,00
10	Belanja Bantuan Keuangan Kepada Pemerintah Desa Sukosari	872.875.000	872.875.000	100,00	0,00
11	Belanja Bantuan Keuangan Kepada Pemerintah Desa Kebonagung	1.047.630.000	1.047.630.000	100,00	0,00
12	Belanja Bantuan Keuangan Kepada Pemerintah Desa Kalegen	1.005.822.000	1.005.822.000	100,00	0,00
13	Belanja Bantuan Keuangan Kepada Pemerintah Desa Ngepanrejo	1.392.187.000	1.392.187.000	100,00	0,00
14	Belanja Bantuan Keuangan Kepada Pemerintah Desa Rejosari	1.481.767.000	1.481.767.000	100,00	0,00
	Belanja Bantuan Keuangan Kepada Pemerintah Desa dari Dana Desa Wilayah Kec. Candimulyo	19.158.370.000,00	19.158.370.000,00	100,00	0,00
1	Belanja Bantuan Keuangan Kepada Pemerintah Desa Surojoyo	870.749.000	870.749.000	100,00	0,00
2	Belanja Bantuan Keuangan Kepada Pemerintah Desa Tempak	1.095.650.000	1.095.650.000	100,00	0,00
3	Belanja Bantuan Keuangan Kepada Pemerintah Desa Sidomulyo	1.120.180.000	1.120.180.000	100,00	0,00
4	Belanja Bantuan Keuangan Kepada Pemerintah Desa Mejing	1.096.823.000	1.096.823.000	100,00	0,00
5	Belanja Bantuan Keuangan Kepada Pemerintah Desa Purworejo	1.057.513.000	1.057.513.000	100,00	0,00
6	Belanja Bantuan Keuangan Kepada Pemerintah Desa Candimulyo	915.360.000	915.360.000	100,00	0,00
7	Belanja Bantuan Keuangan Kepada Pemerintah Desa Giyanti	871.602.000	871.602.000	100,00	0,00
8	Belanja Bantuan Keuangan Kepada Pemerintah Desa Kembaran	1.008.603.000	1.008.603.000	100,00	0,00
9	Belanja Bantuan Keuangan Kepada Pemerintah Desa Tegalsari	886.490.000	886.490.000	100,00	0,00
10	Belanja Bantuan Keuangan Kepada Pemerintah Desa Podosoko	878.421.000	878.421.000	100,00	0,00
11	Belanja Bantuan Keuangan Kepada Pemerintah Desa Tampir Kulon	1.024.836.000	1.024.836.000	100,00	0,00

No	Nama SKPD	Tahun 2022			Realisasi Tahun 2021 (Rp)
		Anggaran Setelah Perubahan (Rp)	Realisasi (Rp)	%	
(1)	(2)	(3)	(4)	(5)=(4)/(3)	(6)
12	Belanja Bantuan Keuangan Kepada Pemerintah Desa Tempursari	738.384.000	738.384.000	100,00	0,00
13	Belanja Bantuan Keuangan Kepada Pemerintah Desa Kebonrejo	964.324.000	964.324.000	100,00	0,00
14	Belanja Bantuan Keuangan Kepada Pemerintah Desa Tampir Wetan	830.832.000	830.832.000	100,00	0,00
15	Belanja Bantuan Keuangan Kepada Pemerintah Desa Tembelang	854.543.000	854.543.000	100,00	0,00
16	Belanja Bantuan Keuangan Kepada Pemerintah Desa Sonorejo	922.831.000	922.831.000	100,00	0,00
17	Belanja Bantuan Keuangan Kepada Pemerintah Desa Trenten	1.215.735.000	1.215.735.000	100,00	0,00
18	Belanja Bantuan Keuangan Kepada Pemerintah Desa Bateh	1.304.743.000	1.304.743.000	100,00	0,00
19	Belanja Bantuan Keuangan Kepada Pemerintah Desa Surodadi	1.500.751.000	1.500.751.000	100,00	0,00
	Belanja Bantuan Keuangan Kepada Pemerintah Desa dari Dana Desa Wilayah Kec. Pakis	22.321.198.000,00	22.321.198.000,00	100,00	0,00
1	Belanja Bantuan Keuangan Kepada Pemerintah Desa Pakis	1.286.320.000	1.286.320.000	100,00	0,00
2	Belanja Bantuan Keuangan Kepada Pemerintah Desa Banyusidi	2.029.072.000	2.029.072.000	100,00	0,00
3	Belanja Bantuan Keuangan Kepada Pemerintah Desa Losari	970.035.000	970.035.000	100,00	0,00
4	Belanja Bantuan Keuangan Kepada Pemerintah Desa Daseh	712.658.000	712.658.000	100,00	0,00
5	Belanja Bantuan Keuangan Kepada Pemerintah Desa Gumelem	1.006.968.000	1.006.968.000	100,00	0,00
6	Belanja Bantuan Keuangan Kepada Pemerintah Desa Kaponan	1.105.758.000	1.105.758.000	100,00	0,00
7	Belanja Bantuan Keuangan Kepada Pemerintah Desa Kragilan	985.112.000	985.112.000	100,00	0,00
8	Belanja Bantuan Keuangan Kepada Pemerintah Desa Ketundan	1.719.639.000	1.719.639.000	100,00	0,00
9	Belanja Bantuan Keuangan Kepada Pemerintah Desa Daleman Kidul	1.361.788.000	1.361.788.000	100,00	0,00
10	Belanja Bantuan Keuangan Kepada Pemerintah Desa Petung	1.186.402.000	1.186.402.000	100,00	0,00
11	Belanja Bantuan Keuangan Kepada Pemerintah Desa Bawang	1.130.845.000	1.130.845.000	100,00	0,00
12	Belanja Bantuan Keuangan Kepada Pemerintah Desa Rejosari	754.961.000	754.961.000	100,00	0,00
13	Belanja Bantuan Keuangan Kepada Pemerintah Desa Kajangkoso	712.073.000	712.073.000	100,00	0,00
14	Belanja Bantuan Keuangan Kepada Pemerintah Desa Muneng Warangan	993.536.000	993.536.000	100,00	0,00
15	Belanja Bantuan Keuangan Kepada Pemerintah Desa Gondangsari	1.078.686.000	1.078.686.000	100,00	0,00
16	Belanja Bantuan Keuangan Kepada Pemerintah Desa Kenalan	797.410.000	797.410.000	100,00	0,00
17	Belanja Bantuan Keuangan Kepada Pemerintah Desa Pogalan	1.510.730.000	1.510.730.000	100,00	0,00
18	Belanja Bantuan Keuangan Kepada Pemerintah Desa Gejagan	804.737.000	804.737.000	100,00	0,00
19	Belanja Bantuan Keuangan Kepada Pemerintah Desa Muneng	1.135.357.000	1.135.357.000	100,00	0,00
20	Belanja Bantuan Keuangan Kepada Pemerintah Desa Jambewangi	1.039.111.000	1.039.111.000	100,00	0,00
	Belanja Bantuan Keuangan Kepada Pemerintah Desa dari Dana Desa Wilayah Kec. Ngablak	16.123.031.000,00	16.123.031.000,00	100,00	0,00
1	Belanja Bantuan Keuangan Kepada Pemerintah Desa Ngablak	866.698.000	866.698.000	100,00	0,00
2	Belanja Bantuan Keuangan Kepada Pemerintah Desa Jagonayan	740.635.000	740.635.000	100,00	0,00
3	Belanja Bantuan Keuangan Kepada Pemerintah Desa Tejosari	1.089.697.000	1.089.697.000	100,00	0,00
4	Belanja Bantuan Keuangan Kepada Pemerintah Desa Sumberejo	927.116.000	927.116.000	100,00	0,00
5	Belanja Bantuan Keuangan Kepada Pemerintah Desa Girirejo	1.325.722.000	1.325.722.000	100,00	0,00
6	Belanja Bantuan Keuangan Kepada Pemerintah Desa Pandean	1.121.594.000	1.121.594.000	100,00	0,00
7	Belanja Bantuan Keuangan Kepada Pemerintah Desa Genikan	857.165.000	857.165.000	100,00	0,00
8	Belanja Bantuan Keuangan Kepada Pemerintah Desa Bandungrejo	1.248.908.000	1.248.908.000	100,00	0,00
9	Belanja Bantuan Keuangan Kepada Pemerintah Desa Madyogondo	1.119.598.000	1.119.598.000	100,00	0,00
10	Belanja Bantuan Keuangan Kepada Pemerintah Desa Jogoyasan	964.019.000	964.019.000	100,00	0,00
11	Belanja Bantuan Keuangan Kepada Pemerintah Desa Keditan	768.647.000	768.647.000	100,00	0,00
12	Belanja Bantuan Keuangan Kepada Pemerintah Desa Magersari	1.136.231.000	1.136.231.000	100,00	0,00
13	Belanja Bantuan Keuangan Kepada Pemerintah Desa Kanigoro	1.133.503.000	1.133.503.000	100,00	0,00
14	Belanja Bantuan Keuangan Kepada Pemerintah Desa Selomirah	912.746.000	912.746.000	100,00	0,00
15	Belanja Bantuan Keuangan Kepada Pemerintah Desa Pagergunung	882.039.000	882.039.000	100,00	0,00
16	Belanja Bantuan Keuangan Kepada Pemerintah Desa Seloprojo	1.028.713.000	1.028.713.000	100,00	0,00
	Belanja Bantuan Keuangan Kepada Pemerintah Desa dari Dana Desa Wilayah Kec. Grabag	32.363.939.000,00	32.363.939.000,00	100,00	0,00
1	Belanja Bantuan Keuangan Kepada Pemerintah Desa Grabag	1.760.198.000	1.760.198.000	100,00	0,00
2	Belanja Bantuan Keuangan Kepada Pemerintah Desa Sumurarm	1.414.656.000	1.414.656.000	100,00	0,00
3	Belanja Bantuan Keuangan Kepada Pemerintah Desa Banyusari	1.301.965.000	1.301.965.000	100,00	0,00
4	Belanja Bantuan Keuangan Kepada Pemerintah Desa Kartoharjo	1.251.549.000	1.251.549.000	100,00	0,00
5	Belanja Bantuan Keuangan Kepada Pemerintah Desa Sidogede	1.027.396.000	1.027.396.000	100,00	0,00
6	Belanja Bantuan Keuangan Kepada Pemerintah Desa Citrosono	1.837.858.000	1.837.858.000	100,00	0,00
7	Belanja Bantuan Keuangan Kepada Pemerintah Desa Kleteran	944.311.000	944.311.000	100,00	0,00
8	Belanja Bantuan Keuangan Kepada Pemerintah Desa Ngasinan	1.267.001.000	1.267.001.000	100,00	0,00
9	Belanja Bantuan Keuangan Kepada Pemerintah Desa Banaran	1.379.609.000	1.379.609.000	100,00	0,00
10	Belanja Bantuan Keuangan Kepada Pemerintah Desa Baleagung	1.253.731.000	1.253.731.000	100,00	0,00
11	Belanja Bantuan Keuangan Kepada Pemerintah Desa Klegen	718.496.000	718.496.000	100,00	0,00
12	Belanja Bantuan Keuangan Kepada Pemerintah Desa Kalkuto	1.004.912.000	1.004.912.000	100,00	0,00
13	Belanja Bantuan Keuangan Kepada Pemerintah Desa Kalipucang	979.328.000	979.328.000	100,00	0,00
14	Belanja Bantuan Keuangan Kepada Pemerintah Desa Seworan	751.386.000	751.386.000	100,00	0,00
15	Belanja Bantuan Keuangan Kepada Pemerintah Desa Banjarsari	1.214.808.000	1.214.808.000	100,00	0,00
16	Belanja Bantuan Keuangan Kepada Pemerintah Desa Sambungrejo	1.231.171.000	1.231.171.000	100,00	0,00

No	Nama SKPD	Tahun 2022			Realisasi Tahun 2021 (Rp)
		Anggaran Setelah Perubahan (Rp)	Realisasi (Rp)	%	
(1)	(2)	(3)	(4)	(5)=(4)/(3)	(6)
17	Belanja Bantuan Keuangan Kepada Pemerintah Desa Tlogorejo	861.848.000	861.848.000	100,00	0,00
18	Belanja Bantuan Keuangan Kepada Pemerintah Desa Tirto	1.128.999.000	1.128.999.000	100,00	0,00
19	Belanja Bantuan Keuangan Kepada Pemerintah Desa Ketawang	968.745.000	968.745.000	100,00	0,00
20	Belanja Bantuan Keuangan Kepada Pemerintah Desa Salam	909.778.000	909.778.000	100,00	0,00
21	Belanja Bantuan Keuangan Kepada Pemerintah Desa Cokro	855.155.000	855.155.000	100,00	0,00
22	Belanja Bantuan Keuangan Kepada Pemerintah Desa Losari	849.834.000	849.834.000	100,00	0,00
23	Belanja Bantuan Keuangan Kepada Pemerintah Desa Ngrancah	857.110.000	857.110.000	100,00	0,00
24	Belanja Bantuan Keuangan Kepada Pemerintah Desa Sugihmas	1.528.127.000	1.528.127.000	100,00	0,00
25	Belanja Bantuan Keuangan Kepada Pemerintah Desa Pesidi	1.610.227.000	1.610.227.000	100,00	0,00
26	Belanja Bantuan Keuangan Kepada Pemerintah Desa Giriwetan	1.209.186.000	1.209.186.000	100,00	0,00
27	Belanja Bantuan Keuangan Kepada Pemerintah Desa Pucung Sari	914.665.000	914.665.000	100,00	0,00
28	Belanja Bantuan Keuangan Kepada Pemerintah Desa Labak	1.331.890.000	1.331.890.000	100,00	0,00
	Belanja Bantuan Keuangan Kepada Pemerintah Desa dari Dana Desa Wilayah Kec. Tegalrejo	20.519.737.000,00	20.519.737.000,00	100,00	0,00
1	Belanja Bantuan Keuangan Kepada Pemerintah Desa Tegalrejo	858.455.000	858.455.000	100,00	0,00
2	Belanja Bantuan Keuangan Kepada Pemerintah Desa Soroyudan	1.203.352.000	1.203.352.000	100,00	0,00
3	Belanja Bantuan Keuangan Kepada Pemerintah Desa Sidorejo	1.165.820.000	1.165.820.000	100,00	0,00
4	Belanja Bantuan Keuangan Kepada Pemerintah Desa Purwosari	858.140.000	858.140.000	100,00	0,00
5	Belanja Bantuan Keuangan Kepada Pemerintah Desa Dilimas	958.920.000	958.920.000	100,00	0,00
6	Belanja Bantuan Keuangan Kepada Pemerintah Desa Banyusari	1.042.229.000	1.042.229.000	100,00	0,00
7	Belanja Bantuan Keuangan Kepada Pemerintah Desa Sukorejo	929.600.000	929.600.000	100,00	0,00
8	Belanja Bantuan Keuangan Kepada Pemerintah Desa Tampingan	1.455.213.000	1.455.213.000	100,00	0,00
9	Belanja Bantuan Keuangan Kepada Pemerintah Desa Banyuurip	1.057.397.000	1.057.397.000	100,00	0,00
10	Belanja Bantuan Keuangan Kepada Pemerintah Desa Glagahombo	943.247.000	943.247.000	100,00	0,00
11	Belanja Bantuan Keuangan Kepada Pemerintah Desa Purwodadi	792.043.000	792.043.000	100,00	0,00
12	Belanja Bantuan Keuangan Kepada Pemerintah Desa Wonokerto	937.317.000	937.317.000	100,00	0,00
13	Belanja Bantuan Keuangan Kepada Pemerintah Desa Dawung	1.164.228.000	1.164.228.000	100,00	0,00
14	Belanja Bantuan Keuangan Kepada Pemerintah Desa	786.445.000	786.445.000	100,00	0,00
15	Belanja Bantuan Keuangan Kepada Pemerintah Desa	878.515.000	878.515.000	100,00	0,00
16	Belanja Bantuan Keuangan Kepada Pemerintah Desa Kebonagung	890.444.000	890.444.000	100,00	0,00
17	Belanja Bantuan Keuangan Kepada Pemerintah Desa Ngasem	1.014.291.000	1.014.291.000	100,00	0,00
18	Belanja Bantuan Keuangan Kepada Pemerintah Desa Girirejo	999.763.000	999.763.000	100,00	0,00
19	Belanja Bantuan Keuangan Kepada Pemerintah Desa Ngadirejo	795.868.000	795.868.000	100,00	0,00
20	Belanja Bantuan Keuangan Kepada Pemerintah Desa Donorejo	781.710.000	781.710.000	100,00	0,00
21	Belanja Bantuan Keuangan Kepada Pemerintah Desa Mangunrejo	1.006.740.000	1.006.740.000	100,00	0,00
	Belanja Bantuan Keuangan Kepada Pemerintah Desa dari Dana Desa Wilayah Kec. Secang	20.346.394.000,00	20.346.394.000,00	100,00	0,00
1	Belanja Bantuan Keuangan Kepada Pemerintah Desa Madusari	1.081.687.000	1.081.687.000	100,00	0,00
2	Belanja Bantuan Keuangan Kepada Pemerintah Desa Madyocondro	1.093.505.000	1.093.505.000	100,00	0,00

No	Nama SKPD	Tahun 2022			Realisasi Tahun 2021 (Rp)
		Anggaran Setelah Perubahan (Rp)	Realisasi (Rp)	%	
(1)	(2)	(3)	(4)	(5)=(4)/(3)	(6)
3	Belanja Bantuan Keuangan Kepada Pemerintah Desa Ngabean	975.583.000	975.583.000	100,00	0,00
4	Belanja Bantuan Keuangan Kepada Pemerintah Desa Krincing	1.120.776.000	1.120.776.000	100,00	0,00
5	Belanja Bantuan Keuangan Kepada Pemerintah Desa Donorejo	828.129.000	828.129.000	100,00	0,00
6	Belanja Bantuan Keuangan Kepada Pemerintah Desa Candisari	1.044.844.000	1.044.844.000	100,00	0,00
7	Belanja Bantuan Keuangan Kepada Pemerintah Desa Candiretno	1.340.155.000	1.340.155.000	100,00	0,00
8	Belanja Bantuan Keuangan Kepada Pemerintah Desa Pancuranmas	921.741.000	921.741.000	100,00	0,00
9	Belanja Bantuan Keuangan Kepada Pemerintah Desa Jambewangi	1.267.997.000	1.267.997.000	100,00	0,00
10	Belanja Bantuan Keuangan Kepada Pemerintah Desa Payaman	999.532.000	999.532.000	100,00	0,00
11	Belanja Bantuan Keuangan Kepada Pemerintah Desa Kalijoso	1.147.366.000	1.147.366.000	100,00	0,00
12	Belanja Bantuan Keuangan Kepada Pemerintah Desa Ngadirojo	1.130.195.000	1.130.195.000	100,00	0,00
13	Belanja Bantuan Keuangan Kepada Pemerintah Desa Karangkejaten	1.026.696.000	1.026.696.000	100,00	0,00
14	Belanja Bantuan Keuangan Kepada Pemerintah Desa Sidomulyo	1.311.225.000	1.311.225.000	100,00	0,00
15	Belanja Bantuan Keuangan Kepada Pemerintah Desa Pucang	985.734.000	985.734.000	100,00	0,00
16	Belanja Bantuan Keuangan Kepada Pemerintah Desa Purwosari	949.617.000	949.617.000	100,00	0,00
17	Belanja Bantuan Keuangan Kepada Pemerintah Desa Donomulyo	898.410.000	898.410.000	100,00	0,00
18	Belanja Bantuan Keuangan Kepada Pemerintah Desa Girikulon	1.133.389.000	1.133.389.000	100,00	0,00
19	Belanja Bantuan Keuangan Kepada Pemerintah Desa Pirikan	1.089.813.000	1.089.813.000	100,00	0,00
	Belanja Bantuan Keuangan Kepada Pemerintah Desa dari Dana Desa Wilayah Kec. Windusari	21.844.599.000,00	21.844.599.000,00	100,00	0,00
1	Belanja Bantuan Keuangan Kepada Pemerintah Desa Windusari	1.245.052.000	1.245.052.000	100,00	0,00
2	Belanja Bantuan Keuangan Kepada Pemerintah Desa Pasangsari	1.365.949.000	1.365.949.000	100,00	0,00
3	Belanja Bantuan Keuangan Kepada Pemerintah Desa Candisari	1.416.923.000	1.416.923.000	100,00	0,00
4	Belanja Bantuan Keuangan Kepada Pemerintah Desa Bandarsedayu	896.470.000	896.470.000	100,00	0,00
5	Belanja Bantuan Keuangan Kepada Pemerintah Desa Banjarsari	744.276.000	744.276.000	100,00	0,00
6	Belanja Bantuan Keuangan Kepada Pemerintah Desa Balesari	1.021.004.000	1.021.004.000	100,00	0,00
7	Belanja Bantuan Keuangan Kepada Pemerintah Desa Kembangkuning	1.040.031.000	1.040.031.000	100,00	0,00
8	Belanja Bantuan Keuangan Kepada Pemerintah Desa Tanjungsari	1.471.248.000	1.471.248.000	100,00	0,00
9	Belanja Bantuan Keuangan Kepada Pemerintah Desa Wonoroto	1.504.499.000	1.504.499.000	100,00	0,00
10	Belanja Bantuan Keuangan Kepada Pemerintah Desa Genito	1.242.763.000	1.242.763.000	100,00	0,00
11	Belanja Bantuan Keuangan Kepada Pemerintah Desa Kentengsari	762.924.000	762.924.000	100,00	0,00
12	Belanja Bantuan Keuangan Kepada Pemerintah Desa Umbulsari	1.031.098.000	1.031.098.000	100,00	0,00
13	Belanja Bantuan Keuangan Kepada Pemerintah Desa Semen	864.438.000	864.438.000	100,00	0,00
14	Belanja Bantuan Keuangan Kepada Pemerintah Desa Dampit	855.535.000	855.535.000	100,00	0,00
15	Belanja Bantuan Keuangan Kepada Pemerintah Desa Girimulyo	921.498.000	921.498.000	100,00	0,00
16	Belanja Bantuan Keuangan Kepada Pemerintah Desa Ngemplak	1.174.598.000	1.174.598.000	100,00	0,00
17	Belanja Bantuan Keuangan Kepada Pemerintah Desa Gunungsari	1.112.801.000	1.112.801.000	100,00	0,00
18	Belanja Bantuan Keuangan Kepada Pemerintah Desa Kalijoso	798.959.000	798.959.000	100,00	0,00
19	Belanja Bantuan Keuangan Kepada Pemerintah Desa Mangunsari	896.893.000	896.893.000	100,00	0,00
20	Belanja Bantuan Keuangan Kepada Pemerintah Desa Gondangrejo	1.477.640.000	1.477.640.000	100,00	0,00
	Jumlah	393.231.309.000,00	393.231.309.000,00	100,00	0,00

Lampiran 5.21

Rincian Transfer Bantuan Keuangan Alokasi Dana Desa Tahun 2022 dan Tahun 2021

No	Nama SKPD	Tahun 2022			Realisasi Tahun 2021 (Rp)
		Anggaran Setelah Perubahan (Rp)	Realisasi (Rp)	%	
(1)	(2)	(3)	(4)	(5)=(4)/(3)	(6)
	Belanja Bantuan Keuangan dari Alokasi Dana Desa (ADD) Kepada Pem. Desa Wilayah Kec. Salaman	12.045.806.000,00	12.045.806.000,00	100,00	0,00
1	Belanja Bantuan Keuangan dari Alokasi Dana Desa (ADD) Kepada Pem. Desa Ngargoretno	586.690.000	586.690.000	100,00	0,00
2	Belanja Bantuan Keuangan dari Alokasi Dana Desa (ADD) Kepada Pem. Desa Paripurno	586.098.000	586.098.000	100,00	0,00
3	Belanja Bantuan Keuangan dari Alokasi Dana Desa (ADD) Kepada Pem. Desa Kalirejo	760.653.000	760.653.000	100,00	0,00
4	Belanja Bantuan Keuangan dari Alokasi Dana Desa (ADD) Kepada Pem. Desa Menoreh	732.182.000	732.182.000	100,00	0,00
5	Belanja Bantuan Keuangan dari Alokasi Dana Desa (ADD) Kepada Pem. Desa Ngadirejo	664.113.000	664.113.000	100,00	0,00
6	Belanja Bantuan Keuangan dari Alokasi Dana Desa (ADD) Kepada Pem. Desa Sidomulyo	595.154.000	595.154.000	100,00	0,00
7	Belanja Bantuan Keuangan dari Alokasi Dana Desa (ADD) Kepada Pem. Desa Kebonrejo	696.324.000	696.324.000	100,00	0,00
8	Belanja Bantuan Keuangan dari Alokasi Dana Desa (ADD) Kepada Pem. Desa Salaman	551.239.000	551.239.000	100,00	0,00
9	Belanja Bantuan Keuangan dari Alokasi Dana Desa (ADD) Kepada Pem. Desa Kalisalak	731.886.000	731.886.000	100,00	0,00
10	Belanja Bantuan Keuangan dari Alokasi Dana Desa (ADD) Kepada Pem. Desa Sriwedari	586.098.000	586.098.000	100,00	0,00
11	Belanja Bantuan Keuangan dari Alokasi Dana Desa (ADD) Kepada Pem. Desa Jebengsari	508.677.000	508.677.000	100,00	0,00
12	Belanja Bantuan Keuangan dari Alokasi Dana Desa (ADD) Kepada Pem. Desa Tanjunganom	508.677.000	508.677.000	100,00	0,00
13	Belanja Bantuan Keuangan dari Alokasi Dana Desa (ADD) Kepada Pem. Desa Banjarharjo	508.677.000	508.677.000	100,00	0,00
14	Belanja Bantuan Keuangan dari Alokasi Dana Desa (ADD) Kepada Pem. Desa Purwosari	586.098.000	586.098.000	100,00	0,00
15	Belanja Bantuan Keuangan dari Alokasi Dana Desa (ADD) Kepada Pem. Desa Ngampeldento	508.677.000	508.677.000	100,00	0,00
16	Belanja Bantuan Keuangan dari Alokasi Dana Desa (ADD) Kepada Pem. Desa Sidosari	517.437.000	517.437.000	100,00	0,00
17	Belanja Bantuan Keuangan dari Alokasi Dana Desa (ADD) Kepada Pem. Desa Sawangargo	517.437.000	517.437.000	100,00	0,00
18	Belanja Bantuan Keuangan dari Alokasi Dana Desa (ADD) Kepada Pem. Desa Krasak	686.269.000	686.269.000	100,00	0,00
19	Belanja Bantuan Keuangan dari Alokasi Dana Desa (ADD) Kepada Pem. Desa Margoyoso	595.450.000	595.450.000	100,00	0,00
20	Belanja Bantuan Keuangan dari Alokasi Dana Desa (ADD) Kepada Pem. Desa Kaliabu	617.970.000	617.970.000	100,00	0,00
	Belanja Bantuan Keuangan dari Alokasi Dana Desa (ADD) Kepada Pem. Desa Wilayah Kec. Borobudur	11.540.630.000,00	11.540.630.000,00	100,00	0,00
1	Belanja Bantuan Keuangan dari Alokasi Dana Desa (ADD) Kepada Pem. Desa Giripurno	611.669.000	611.669.000	100,00	0,00
2	Belanja Bantuan Keuangan dari Alokasi Dana Desa (ADD) Kepada Pem. Desa Giritengah	586.098.000	586.098.000	100,00	0,00
3	Belanja Bantuan Keuangan dari Alokasi Dana Desa (ADD) Kepada Pem. Desa Tuksongo	586.098.000	586.098.000	100,00	0,00
4	Belanja Bantuan Keuangan dari Alokasi Dana Desa (ADD) Kepada Pem. Desa Majaksingi	689.092.000	689.092.000	100,00	0,00
5	Belanja Bantuan Keuangan dari Alokasi Dana Desa (ADD) Kepada Pem. Desa Kenalan	508.677.000	508.677.000	100,00	0,00
6	Belanja Bantuan Keuangan dari Alokasi Dana Desa (ADD) Kepada Pem. Desa Bigaran	508.677.000	508.677.000	100,00	0,00
7	Belanja Bantuan Keuangan dari Alokasi Dana Desa (ADD) Kepada Pem. Desa Sambeng	508.677.000	508.677.000	100,00	0,00
8	Belanja Bantuan Keuangan dari Alokasi Dana Desa (ADD) Kepada Pem. Desa Candirejo	688.286.000	688.286.000	100,00	0,00
9	Belanja Bantuan Keuangan dari Alokasi Dana Desa (ADD) Kepada Pem. Desa Ngargogondo	543.007.000	543.007.000	100,00	0,00
10	Belanja Bantuan Keuangan dari Alokasi Dana Desa (ADD) Kepada Pem. Desa Wanurejo	663.519.000	663.519.000	100,00	0,00
11	Belanja Bantuan Keuangan dari Alokasi Dana Desa (ADD) Kepada Pem. Desa Borobudur	800.844.000	800.844.000	100,00	0,00
12	Belanja Bantuan Keuangan dari Alokasi Dana Desa (ADD) Kepada Pem. Desa Tanjungsari	440.014.000	440.014.000	100,00	0,00
13	Belanja Bantuan Keuangan dari Alokasi Dana Desa (ADD) Kepada Pem. Desa Karanganyar	508.677.000	508.677.000	100,00	0,00
14	Belanja Bantuan Keuangan dari Alokasi Dana Desa (ADD) Kepada Pem. Desa Karangrejo	517.437.000	517.437.000	100,00	0,00
15	Belanja Bantuan Keuangan dari Alokasi Dana Desa (ADD) Kepada Pem. Desa Ngadiharjo	663.519.000	663.519.000	100,00	0,00
16	Belanja Bantuan Keuangan dari Alokasi Dana Desa (ADD) Kepada Pem. Desa Kebonsari	508.677.000	508.677.000	100,00	0,00
17	Belanja Bantuan Keuangan dari Alokasi Dana Desa (ADD) Kepada Pem. Desa Tegalarum	508.677.000	508.677.000	100,00	0,00

No	Nama SKPD	Tahun 2022			Realisasi Tahun 2021 (Rp)
		Anggaran Setelah Perubahan (Rp)	Realisasi (Rp)	%	
(1)	(2)	(3)	(4)	(5)=(4)/(3)	(6)
18	Belanja Bantuan Keuangan dari Alokasi Dana Desa (ADD) Kepada Pem. Desa Kembanglimus	586.098.000	586.098.000	100,00	0,00
19	Belanja Bantuan Keuangan dari Alokasi Dana Desa (ADD) Kepada Pem. Desa Wringinputih	663.519.000	663.519.000	100,00	0,00
20	Belanja Bantuan Keuangan dari Alokasi Dana Desa (ADD) Kepada Pem. Desa Bumiharjo	449.368.000	449.368.000	100,00	0,00
	Belanja Bantuan Keuangan dari Alokasi Dana Desa (ADD) Kepada Pem. Desa Wilayah Kec. Ngluwar	4.947.330.000,00	4.947.330.000,00	100,00	0,00
1	Belanja Bantuan Keuangan dari Alokasi Dana Desa (ADD) Kepada Pem. Desa Bligo	697.852.000	697.852.000	100,00	0,00
2	Belanja Bantuan Keuangan dari Alokasi Dana Desa (ADD) Kepada Pem. Desa Pakunden	594.858.000	594.858.000	100,00	0,00
3	Belanja Bantuan Keuangan dari Alokasi Dana Desa (ADD) Kepada Pem. Desa Somokaton	517.437.000	517.437.000	100,00	0,00
4	Belanja Bantuan Keuangan dari Alokasi Dana Desa (ADD) Kepada Pem. Desa Ngluwar	629.189.000	629.189.000	100,00	0,00
5	Belanja Bantuan Keuangan dari Alokasi Dana Desa (ADD) Kepada Pem. Desa Karangtalan	663.519.000	663.519.000	100,00	0,00
6	Belanja Bantuan Keuangan dari Alokasi Dana Desa (ADD) Kepada Pem. Desa Jamuskauman	663.519.000	663.519.000	100,00	0,00
7	Belanja Bantuan Keuangan dari Alokasi Dana Desa (ADD) Kepada Pem. Desa Plosogede	629.189.000	629.189.000	100,00	0,00
8	Belanja Bantuan Keuangan dari Alokasi Dana Desa (ADD) Kepada Pem. Desa Blongkeng	551.767.000	551.767.000	100,00	0,00
	Belanja Bantuan Keuangan dari Alokasi Dana Desa (ADD) Kepada Pem. Desa Wilayah Kec. Salam	7.161.465.000,00	7.161.465.000,00	100,00	0,00
1	Belanja Bantuan Keuangan dari Alokasi Dana Desa (ADD) Kepada Pem. Desa Mantingan	517.437.000	517.437.000	100,00	0,00
2	Belanja Bantuan Keuangan dari Alokasi Dana Desa (ADD) Kepada Pem. Desa Salam	732.478.000	732.478.000	100,00	0,00
3	Belanja Bantuan Keuangan dari Alokasi Dana Desa (ADD) Kepada Pem. Desa Sucen	620.560.000	620.560.000	100,00	0,00
4	Belanja Bantuan Keuangan dari Alokasi Dana Desa (ADD) Kepada Pem. Desa Kadiluwih	567.873.000	567.873.000	100,00	0,00
5	Belanja Bantuan Keuangan dari Alokasi Dana Desa (ADD) Kepada Pem. Desa Somoketro	440.014.000	440.014.000	100,00	0,00
6	Belanja Bantuan Keuangan dari Alokasi Dana Desa (ADD) Kepada Pem. Desa Jumoyo	732.182.000	732.182.000	100,00	0,00
7	Belanja Bantuan Keuangan dari Alokasi Dana Desa (ADD) Kepada Pem. Desa Tirto	551.767.000	551.767.000	100,00	0,00
8	Belanja Bantuan Keuangan dari Alokasi Dana Desa (ADD) Kepada Pem. Desa Baturono	508.677.000	508.677.000	100,00	0,00
9	Belanja Bantuan Keuangan dari Alokasi Dana Desa (ADD) Kepada Pem. Desa Tersangede	586.098.000	586.098.000	100,00	0,00
10	Belanja Bantuan Keuangan dari Alokasi Dana Desa (ADD) Kepada Pem. Desa Sirahan	586.098.000	586.098.000	100,00	0,00
11	Belanja Bantuan Keuangan dari Alokasi Dana Desa (ADD) Kepada Pem. Desa Seloboro	517.437.000	517.437.000	100,00	0,00
12	Belanja Bantuan Keuangan dari Alokasi Dana Desa (ADD) Kepada Pem. Desa Gulon	800.844.000	800.844.000	100,00	0,00
	Belanja Bantuan Keuangan dari Alokasi Dana Desa (ADD) Kepada Pem. Desa Wilayah Kec. Srumbung	10.031.442.000,00	10.031.442.000,00	100,00	0,00
1	Belanja Bantuan Keuangan dari Alokasi Dana Desa (ADD) Kepada Pem. Desa Sudimoro	620.429.000	620.429.000	100,00	0,00
2	Belanja Bantuan Keuangan dari Alokasi Dana Desa (ADD) Kepada Pem. Desa Pandanretno	508.677.000	508.677.000	100,00	0,00
3	Belanja Bantuan Keuangan dari Alokasi Dana Desa (ADD) Kepada Pem. Desa Kaliurang	552.064.000	552.064.000	100,00	0,00
4	Belanja Bantuan Keuangan dari Alokasi Dana Desa (ADD) Kepada Pem. Desa Tegalrandu	586.098.000	586.098.000	100,00	0,00
5	Belanja Bantuan Keuangan dari Alokasi Dana Desa (ADD) Kepada Pem. Desa Kamongan	508.677.000	508.677.000	100,00	0,00
6	Belanja Bantuan Keuangan dari Alokasi Dana Desa (ADD) Kepada Pem. Desa Jerukagung	551.767.000	551.767.000	100,00	0,00
7	Belanja Bantuan Keuangan dari Alokasi Dana Desa (ADD) Kepada Pem. Desa Kradenan	765.920.000	765.920.000	100,00	0,00
8	Belanja Bantuan Keuangan dari Alokasi Dana Desa (ADD) Kepada Pem. Desa Banyuadem	551.767.000	551.767.000	100,00	0,00
9	Belanja Bantuan Keuangan dari Alokasi Dana Desa (ADD) Kepada Pem. Desa Ngablak	620.429.000	620.429.000	100,00	0,00
10	Belanja Bantuan Keuangan dari Alokasi Dana Desa (ADD) Kepada Pem. Desa Srumbung	629.189.000	629.189.000	100,00	0,00
11	Belanja Bantuan Keuangan dari Alokasi Dana Desa (ADD) Kepada Pem. Desa Bringin	833.989.000	833.989.000	100,00	0,00
12	Belanja Bantuan Keuangan dari Alokasi Dana Desa (ADD) Kepada Pem. Desa Mranggen	731.292.000	731.292.000	100,00	0,00
13	Belanja Bantuan Keuangan dari Alokasi Dana Desa (ADD) Kepada Pem. Desa Ngargosoko	620.429.000	620.429.000	100,00	0,00
14	Belanja Bantuan Keuangan dari Alokasi Dana Desa (ADD) Kepada Pem. Desa Polengan	517.437.000	517.437.000	100,00	0,00
15	Belanja Bantuan Keuangan dari Alokasi Dana Desa (ADD) Kepada Pem. Desa Pucanganom	517.437.000	517.437.000	100,00	0,00

No	Nama SKPD	Tahun 2022			Realisasi Tahun 2021 (Rp)
		Anggaran Setelah Perubahan (Rp)	Realisasi (Rp)	%	
(1)	(2)	(3)	(4)	(5)=(4)/(3)	(6)
16	Belanja Bantuan Keuangan dari Alokasi Dana Desa (ADD) Kepada Pem. Desa Kemiren	475.827.000	475.827.000	100,00	0,00
17	Belanja Bantuan Keuangan dari Alokasi Dana Desa (ADD) Kepada Pem. Desa Nglumut	440.014.000	440.014.000	100,00	0,00
	Belanja Bantuan Keuangan dari Alokasi Dana Desa (ADD) Kepada Pem. Desa Wilayah Kec. Dukun	9.589.106.000,00	9.589.106.000,00	100,00	0,00
1	Belanja Bantuan Keuangan dari Alokasi Dana Desa (ADD) Kepada Pem. Desa Ketunggeng	586.098.000,00	586.098.000,00	100,00	0,00
2	Belanja Bantuan Keuangan dari Alokasi Dana Desa (ADD) Kepada Pem. Desa Wates	543.007.000,00	543.007.000,00	100,00	0,00
3	Belanja Bantuan Keuangan dari Alokasi Dana Desa (ADD) Kepada Pem. Desa Ngadipuro	586.098.000,00	586.098.000,00	100,00	0,00
4	Belanja Bantuan Keuangan dari Alokasi Dana Desa (ADD) Kepada Pem. Desa Banyubiru	732.182.000,00	732.182.000,00	100,00	0,00
5	Belanja Bantuan Keuangan dari Alokasi Dana Desa (ADD) Kepada Pem. Desa Dukun	903.837.000,00	903.837.000,00	100,00	0,00
6	Belanja Bantuan Keuangan dari Alokasi Dana Desa (ADD) Kepada Pem. Desa Kalibening	586.098.000,00	586.098.000,00	100,00	0,00
7	Belanja Bantuan Keuangan dari Alokasi Dana Desa (ADD) Kepada Pem. Desa Ngargomulvo	723.422.000,00	723.422.000,00	100,00	0,00
8	Belanja Bantuan Keuangan dari Alokasi Dana Desa (ADD) Kepada Pem. Desa Banyudono	835.174.000,00	835.174.000,00	100,00	0,00
9	Belanja Bantuan Keuangan dari Alokasi Dana Desa (ADD) Kepada Pem. Desa Sumber	586.098.000,00	586.098.000,00	100,00	0,00
10	Belanja Bantuan Keuangan dari Alokasi Dana Desa (ADD) Kepada Pem. Desa Mangunsoko	508.677.000,00	508.677.000,00	100,00	0,00
11	Belanja Bantuan Keuangan dari Alokasi Dana Desa (ADD) Kepada Pem. Desa Sewukan	517.437.000,00	517.437.000,00	100,00	0,00
12	Belanja Bantuan Keuangan dari Alokasi Dana Desa (ADD) Kepada Pem. Desa Sengi	619.692.000,00	619.692.000,00	100,00	0,00
13	Belanja Bantuan Keuangan dari Alokasi Dana Desa (ADD) Kepada Pem. Desa Paten	594.858.000,00	594.858.000,00	100,00	0,00
14	Belanja Bantuan Keuangan dari Alokasi Dana Desa (ADD) Kepada Pem. Desa Krinjing	654.759.000,00	654.759.000,00	100,00	0,00
15	Belanja Bantuan Keuangan dari Alokasi Dana Desa (ADD) Kepada Pem. Desa Keningar	611.669.000,00	611.669.000,00	100,00	0,00
	Belanja Bantuan Keuangan dari Alokasi Dana Desa (ADD) Kepada Pem. Desa Wilayah Kec. Sawangan	10.116.058.000,00	10.116.058.000,00	100,00	0,00
1	Belanja Bantuan Keuangan dari Alokasi Dana Desa (ADD) Kepada Pem. Desa Gondowangi	697.852.000	697.852.000	100,00	0,00
2	Belanja Bantuan Keuangan dari Alokasi Dana Desa (ADD) Kepada Pem. Desa Sawangan	869.506.000	869.506.000	100,00	0,00
3	Belanja Bantuan Keuangan dari Alokasi Dana Desa (ADD) Kepada Pem. Desa Krogowanan	620.429.000	620.429.000	100,00	0,00
4	Belanja Bantuan Keuangan dari Alokasi Dana Desa (ADD) Kepada Pem. Desa Kapuhan	620.725.000	620.725.000	100,00	0,00
5	Belanja Bantuan Keuangan dari Alokasi Dana Desa (ADD) Kepada Pem. Desa Ketep	586.394.000	586.394.000	100,00	0,00
6	Belanja Bantuan Keuangan dari Alokasi Dana Desa (ADD) Kepada Pem. Desa Wonolelo	903.837.000	903.837.000	100,00	0,00
7	Belanja Bantuan Keuangan dari Alokasi Dana Desa (ADD) Kepada Pem. Desa Banyuroto	561.416.000	561.416.000	100,00	0,00
8	Belanja Bantuan Keuangan dari Alokasi Dana Desa (ADD) Kepada Pem. Desa Wulunggunung	586.098.000	586.098.000	100,00	0,00
9	Belanja Bantuan Keuangan dari Alokasi Dana Desa (ADD) Kepada Pem. Desa Gantang	689.092.000	689.092.000	100,00	0,00
10	Belanja Bantuan Keuangan dari Alokasi Dana Desa (ADD) Kepada Pem. Desa Jati	732.182.000	732.182.000	100,00	0,00
11	Belanja Bantuan Keuangan dari Alokasi Dana Desa (ADD) Kepada Pem. Desa Butuh	689.092.000	689.092.000	100,00	0,00
12	Belanja Bantuan Keuangan dari Alokasi Dana Desa (ADD) Kepada Pem. Desa Mangunsari	517.437.000	517.437.000	100,00	0,00
13	Belanja Bantuan Keuangan dari Alokasi Dana Desa (ADD) Kepada Pem. Desa Tirtosari	654.759.000	654.759.000	100,00	0,00
14	Belanja Bantuan Keuangan dari Alokasi Dana Desa (ADD) Kepada Pem. Desa Podosoko	732.182.000	732.182.000	100,00	0,00
15	Belanja Bantuan Keuangan dari Alokasi Dana Desa (ADD) Kepada Pem. Desa Soronalan	655.057.000	655.057.000	100,00	0,00
	Belanja Bantuan Keuangan dari Alokasi Dana Desa (ADD) Kepada Pem. Desa Wilayah Kec. Muntilan	8.297.664.000,00	8.297.664.000,00	100,00	0,00
1	Belanja Bantuan Keuangan dari Alokasi Dana Desa (ADD) Kepada Pem. Desa Tanjung	517.437.000	517.437.000	100,00	0,00
2	Belanja Bantuan Keuangan dari Alokasi Dana Desa (ADD) Kepada Pem. Desa Sokorini	629.189.000	629.189.000	100,00	0,00
3	Belanja Bantuan Keuangan dari Alokasi Dana Desa (ADD) Kepada Pem. Desa Sriwedari	620.429.000	620.429.000	100,00	0,00
4	Belanja Bantuan Keuangan dari Alokasi Dana Desa (ADD) Kepada Pem. Desa Congkrang	551.767.000	551.767.000	100,00	0,00
5	Belanja Bantuan Keuangan dari Alokasi Dana Desa (ADD) Kepada Pem. Desa Adikarto	586.098.000	586.098.000	100,00	0,00
6	Belanja Bantuan Keuangan dari Alokasi Dana Desa (ADD) Kepada Pem. Desa Menayu	551.767.000	551.767.000	100,00	0,00

No	Nama SKPD	Tahun 2022			Realisasi Tahun 2021 (Rp)
		Anggaran Setelah Perubahan (Rp)	Realisasi (Rp)	%	
(1)	(2)	(3)	(4)	(5)=(4)/(3)	(6)
7	Belanja Bantuan Keuangan dari Alokasi Dana Desa (ADD) Kepada Pem. Desa Keji	732.182.000	732.182.000	100,00	0,00
8	Belanja Bantuan Keuangan dari Alokasi Dana Desa (ADD) Kepada Pem. Desa Ngawen	654.759.000	654.759.000	100,00	0,00
9	Belanja Bantuan Keuangan dari Alokasi Dana Desa (ADD) Kepada Pem. Desa Gunungpring	697.852.000	697.852.000	100,00	0,00
10	Belanja Bantuan Keuangan dari Alokasi Dana Desa (ADD) Kepada Pem. Desa Pucungrejo	731.292.000	731.292.000	100,00	0,00
11	Belanja Bantuan Keuangan dari Alokasi Dana Desa (ADD) Kepada Pem. Desa Tamanagung	732.182.000	732.182.000	100,00	0,00
12	Belanja Bantuan Keuangan dari Alokasi Dana Desa (ADD) Kepada Pem. Desa Gondosuli	594.858.000	594.858.000	100,00	0,00
13	Belanja Bantuan Keuangan dari Alokasi Dana Desa (ADD) Kepada Pem. Desa Sedayu	697.852.000	697.852.000	100,00	0,00
	Belanja Bantuan Keuangan dari Alokasi Dana Desa (ADD) Kepada Pem. Desa Wilayah Kec. Mungkid	8.916.304.000,00	8.916.304.000,00	100,00	0,00
1	Belanja Bantuan Keuangan dari Alokasi Dana Desa (ADD) Kepada Pem. Desa Progowati	663.223.000	663.223.000	100,00	0,00
2	Belanja Bantuan Keuangan dari Alokasi Dana Desa (ADD) Kepada Pem. Desa Ngrajek	586.098.000	586.098.000	100,00	0,00
3	Belanja Bantuan Keuangan dari Alokasi Dana Desa (ADD) Kepada Pem. Desa Rambeanak	835.174.000	835.174.000	100,00	0,00
4	Belanja Bantuan Keuangan dari Alokasi Dana Desa (ADD) Kepada Pem. Desa Paremono	766.512.000	766.512.000	100,00	0,00
5	Belanja Bantuan Keuangan dari Alokasi Dana Desa (ADD) Kepada Pem. Desa Pabelan	663.817.000	663.817.000	100,00	0,00
6	Belanja Bantuan Keuangan dari Alokasi Dana Desa (ADD) Kepada Pem. Desa Bojong	732.182.000	732.182.000	100,00	0,00
7	Belanja Bantuan Keuangan dari Alokasi Dana Desa (ADD) Kepada Pem. Desa Pagersari	586.098.000	586.098.000	100,00	0,00
8	Belanja Bantuan Keuangan dari Alokasi Dana Desa (ADD) Kepada Pem. Desa Mungkid	629.189.000	629.189.000	100,00	0,00
9	Belanja Bantuan Keuangan dari Alokasi Dana Desa (ADD) Kepada Pem. Desa Ambartawang	517.437.000	517.437.000	100,00	0,00
10	Belanja Bantuan Keuangan dari Alokasi Dana Desa (ADD) Kepada Pem. Desa Bumirejo	662.927.000	662.927.000	100,00	0,00
11	Belanja Bantuan Keuangan dari Alokasi Dana Desa (ADD) Kepada Pem. Desa Blondo	626.809.000	626.809.000	100,00	0,00
12	Belanja Bantuan Keuangan dari Alokasi Dana Desa (ADD) Kepada Pem. Desa Senden	586.394.000	586.394.000	100,00	0,00
13	Belanja Bantuan Keuangan dari Alokasi Dana Desa (ADD) Kepada Pem. Desa Gondang	551.767.000	551.767.000	100,00	0,00
14	Belanja Bantuan Keuangan dari Alokasi Dana Desa (ADD) Kepada Pem. Desa Treko	508.677.000	508.677.000	100,00	0,00
	Belanja Bantuan Keuangan dari Alokasi Dana Desa (ADD) Kepada Pem. Desa Wilayah Kec. Mertoyudan	7.983.956.000,00	7.983.956.000,00	100,00	0,00
1	Belanja Bantuan Keuangan dari Alokasi Dana Desa (ADD) Kepada Pem. Desa Deyangan	594.858.000	594.858.000	100,00	0,00
2	Belanja Bantuan Keuangan dari Alokasi Dana Desa (ADD) Kepada Pem. Desa Pasuruhan	697.852.000	697.852.000	100,00	0,00
3	Belanja Bantuan Keuangan dari Alokasi Dana Desa (ADD) Kepada Pem. Desa Donorojo	732.182.000	732.182.000	100,00	0,00
4	Belanja Bantuan Keuangan dari Alokasi Dana Desa (ADD) Kepada Pem. Desa Kalinegoro	732.182.000	732.182.000	100,00	0,00
5	Belanja Bantuan Keuangan dari Alokasi Dana Desa (ADD) Kepada Pem. Desa Jogonegoro	629.189.000	629.189.000	100,00	0,00
6	Belanja Bantuan Keuangan dari Alokasi Dana Desa (ADD) Kepada Pem. Desa Sukorejo	663.519.000	663.519.000	100,00	0,00
7	Belanja Bantuan Keuangan dari Alokasi Dana Desa (ADD) Kepada Pem. Desa Bondowoso	663.519.000	663.519.000	100,00	0,00
8	Belanja Bantuan Keuangan dari Alokasi Dana Desa (ADD) Kepada Pem. Desa Danurejo	663.519.000	663.519.000	100,00	0,00
9	Belanja Bantuan Keuangan dari Alokasi Dana Desa (ADD) Kepada Pem. Desa Banyurojo	615.982.000	615.982.000	100,00	0,00
10	Belanja Bantuan Keuangan dari Alokasi Dana Desa (ADD) Kepada Pem. Desa Banjarnegoro	698.148.000	698.148.000	100,00	0,00
11	Belanja Bantuan Keuangan dari Alokasi Dana Desa (ADD) Kepada Pem. Desa Bulurejo	526.197.000	526.197.000	100,00	0,00
12	Belanja Bantuan Keuangan dari Alokasi Dana Desa (ADD) Kepada Pem. Desa Mertoyudan	766.809.000	766.809.000	100,00	0,00
	Belanja Bantuan Keuangan dari Alokasi Dana Desa (ADD) Kepada Pem. Desa Wilayah Kec. Tempuran	8.510.436.000,00	8.510.436.000,00	100,00	0,00
1	Belanja Bantuan Keuangan dari Alokasi Dana Desa (ADD) Kepada Pem. Desa Ringinanom	732.182.000	732.182.000	100,00	0,00
2	Belanja Bantuan Keuangan dari Alokasi Dana Desa (ADD) Kepada Pem. Desa Sumberarum	664.113.000	664.113.000	100,00	0,00
3	Belanja Bantuan Keuangan dari Alokasi Dana Desa (ADD) Kepada Pem. Desa Sidoagung	664.113.000	664.113.000	100,00	0,00
4	Belanja Bantuan Keuangan dari Alokasi Dana Desa (ADD) Kepada Pem. Desa Tanggulrejo	594.858.000	594.858.000	100,00	0,00
5	Belanja Bantuan Keuangan dari Alokasi Dana Desa (ADD) Kepada Pem. Desa Kalisari	586.098.000	586.098.000	100,00	0,00

No	Nama SKPD	Tahun 2022			Realisasi Tahun 2021 (Rp)
		Anggaran Setelah Perubahan (Rp)	Realisasi (Rp)	%	
(1)	(2)	(3)	(4)	(5)=(4)/(3)	(6)
6	Belanja Bantuan Keuangan dari Alokasi Dana Desa (ADD) Kepada Pem. Desa Girirejo	586.098.000	586.098.000	100,00	0,00
7	Belanja Bantuan Keuangan dari Alokasi Dana Desa (ADD) Kepada Pem. Desa Tempurejo	663.519.000	663.519.000	100,00	0,00
8	Belanja Bantuan Keuangan dari Alokasi Dana Desa (ADD) Kepada Pem. Desa Prajeksari	508.677.000	508.677.000	100,00	0,00
9	Belanja Bantuan Keuangan dari Alokasi Dana Desa (ADD) Kepada Pem. Desa Jogomulyo	732.182.000	732.182.000	100,00	0,00
10	Belanja Bantuan Keuangan dari Alokasi Dana Desa (ADD) Kepada Pem. Desa Growong	508.677.000	508.677.000	100,00	0,00
11	Belanja Bantuan Keuangan dari Alokasi Dana Desa (ADD) Kepada Pem. Desa Temanggal	440.014.000	440.014.000	100,00	0,00
12	Belanja Bantuan Keuangan dari Alokasi Dana Desa (ADD) Kepada Pem. Desa Pringombo	440.014.000	440.014.000	100,00	0,00
13	Belanja Bantuan Keuangan dari Alokasi Dana Desa (ADD) Kepada Pem. Desa Kemutuk	405.979.000	405.979.000	100,00	0,00
14	Belanja Bantuan Keuangan dari Alokasi Dana Desa (ADD) Kepada Pem. Desa Bawang	474.642.000	474.642.000	100,00	0,00
15	Belanja Bantuan Keuangan dari Dana Desa Kepada Pemerintah Desa Tugurejo	509.270.000	509.270.000	100,00	0,00
	Belanja Bantuan Keuangan dari Alokasi Dana Desa (ADD) Kepada Pem. Desa Wilayah Kec. Kajoran	15.079.463.000,00	15.079.463.000,00	100,00	0,00
1	Belanja Bantuan Keuangan dari Alokasi Dana Desa (ADD) Kepada Pem. Desa Wonogiri	531.263.000	531.263.000	100,00	0,00
2	Belanja Bantuan Keuangan dari Alokasi Dana Desa (ADD) Kepada Pem. Desa Kwaderan	551.767.000	551.767.000	100,00	0,00
3	Belanja Bantuan Keuangan dari Alokasi Dana Desa (ADD) Kepada Pem. Desa Madukoro	440.014.000	440.014.000	100,00	0,00
4	Belanja Bantuan Keuangan dari Alokasi Dana Desa (ADD) Kepada Pem. Desa Bumiayu	474.642.000	474.642.000	100,00	0,00
5	Belanja Bantuan Keuangan dari Alokasi Dana Desa (ADD) Kepada Pem. Desa Madugondo	440.014.000	440.014.000	100,00	0,00
6	Belanja Bantuan Keuangan dari Alokasi Dana Desa (ADD) Kepada Pem. Desa Ngargosari	440.014.000	440.014.000	100,00	0,00
7	Belanja Bantuan Keuangan dari Alokasi Dana Desa (ADD) Kepada Pem. Desa Ngendrosari	440.014.000	440.014.000	100,00	0,00
8	Belanja Bantuan Keuangan dari Alokasi Dana Desa (ADD) Kepada Pem. Desa Lesanpuro	508.677.000	508.677.000	100,00	0,00
9	Belanja Bantuan Keuangan dari Alokasi Dana Desa (ADD) Kepada Pem. Desa Banjaretno	508.677.000	508.677.000	100,00	0,00
10	Belanja Bantuan Keuangan dari Alokasi Dana Desa (ADD) Kepada Pem. Desa Krinjing	543.304.000	543.304.000	100,00	0,00
11	Belanja Bantuan Keuangan dari Alokasi Dana Desa (ADD) Kepada Pem. Desa Bangsri	508.677.000	508.677.000	100,00	0,00
12	Belanja Bantuan Keuangan dari Alokasi Dana Desa (ADD) Kepada Pem. Desa Wadas	445.759.000	445.759.000	100,00	0,00
13	Belanja Bantuan Keuangan dari Alokasi Dana Desa (ADD) Kepada Pem. Desa Kajoran	586.098.000	586.098.000	100,00	0,00
14	Belanja Bantuan Keuangan dari Alokasi Dana Desa (ADD) Kepada Pem. Desa Mangunrejo	508.677.000	508.677.000	100,00	0,00
15	Belanja Bantuan Keuangan dari Alokasi Dana Desa (ADD) Kepada Pem. Desa Sambak	552.064.000	552.064.000	100,00	0,00
16	Belanja Bantuan Keuangan dari Alokasi Dana Desa (ADD) Kepada Pem. Desa Bambusari	508.677.000	508.677.000	100,00	0,00
17	Belanja Bantuan Keuangan dari Alokasi Dana Desa (ADD) Kepada Pem. Desa Wuwuharjo	664.113.000	664.113.000	100,00	0,00
18	Belanja Bantuan Keuangan dari Alokasi Dana Desa (ADD) Kepada Pem. Desa Pandansari	475.235.000	475.235.000	100,00	0,00
19	Belanja Bantuan Keuangan dari Alokasi Dana Desa (ADD) Kepada Pem. Desa Pandanretno	577.338.000	577.338.000	100,00	0,00
20	Belanja Bantuan Keuangan dari Alokasi Dana Desa (ADD) Kepada Pem. Desa Krumpakan	440.608.000	440.608.000	100,00	0,00
21	Belanja Bantuan Keuangan dari Alokasi Dana Desa (ADD) Kepada Pem. Desa Banjaragung	508.677.000	508.677.000	100,00	0,00
22	Belanja Bantuan Keuangan dari Alokasi Dana Desa (ADD) Kepada Pem. Desa Sangen	440.014.000	440.014.000	100,00	0,00
23	Belanja Bantuan Keuangan dari Alokasi Dana Desa (ADD) Kepada Pem. Desa Pucungroto	517.437.000	517.437.000	100,00	0,00
24	Belanja Bantuan Keuangan dari Alokasi Dana Desa (ADD) Kepada Pem. Desa Sidorejo	508.677.000	508.677.000	100,00	0,00
25	Belanja Bantuan Keuangan dari Alokasi Dana Desa (ADD) Kepada Pem. Desa Sidwangi	474.642.000	474.642.000	100,00	0,00
26	Belanja Bantuan Keuangan dari Alokasi Dana Desa (ADD) Kepada Pem. Desa Sukomulyo	543.600.000	543.600.000	100,00	0,00
27	Belanja Bantuan Keuangan dari Alokasi Dana Desa (ADD) Kepada Pem. Desa Sukorejo	474.642.000	474.642.000	100,00	0,00
28	Belanja Bantuan Keuangan dari Alokasi Dana Desa (ADD) Kepada Pem. Desa Sutopati	835.174.000	835.174.000	100,00	0,00
29	Belanja Bantuan Keuangan dari Alokasi Dana Desa (ADD) Kepada Pem. Desa Sukomakmur	630.968.000	630.968.000	100,00	0,00
	Belanja Bantuan Keuangan dari Alokasi Dana Desa (ADD) Kepada Pem. Desa Wilayah Kec. Kaliangkrik	11.075.167.000,00	11.075.167.000,00	100,00	0,00

No	Nama SKPD	Tahun 2022			Realisasi Tahun 2021 (Rp)
		Anggaran Setelah Perubahan (Rp)	Realisasi (Rp)	%	
(1)	(2)	(3)	(4)	(5)=(4)/(3)	(6)
1	Belanja Bantuan Keuangan dari Alokasi Dana Desa (ADD) Kepada Pem. Desa Kaliangkrik	560.527.000	560.527.000	100,00	0,00
2	Belanja Bantuan Keuangan dari Alokasi Dana Desa (ADD) Kepada Pem. Desa Ngawonggo	663.519.000	663.519.000	100,00	0,00
3	Belanja Bantuan Keuangan dari Alokasi Dana Desa (ADD) Kepada Pem. Desa Munggangsari	483.995.000	483.995.000	100,00	0,00
4	Belanja Bantuan Keuangan dari Alokasi Dana Desa (ADD) Kepada Pem. Desa Ngargosoko	586.690.000	586.690.000	100,00	0,00
5	Belanja Bantuan Keuangan dari Alokasi Dana Desa (ADD) Kepada Pem. Desa Ngendrokilo	517.437.000	517.437.000	100,00	0,00
6	Belanja Bantuan Keuangan dari Alokasi Dana Desa (ADD) Kepada Pem. Desa Maduretno	508.677.000	508.677.000	100,00	0,00
7	Belanja Bantuan Keuangan dari Alokasi Dana Desa (ADD) Kepada Pem. Desa Temanggung	732.182.000	732.182.000	100,00	0,00
8	Belanja Bantuan Keuangan dari Alokasi Dana Desa (ADD) Kepada Pem. Desa Pengarengan	474.642.000	474.642.000	100,00	0,00
9	Belanja Bantuan Keuangan dari Alokasi Dana Desa (ADD) Kepada Pem. Desa Mangli	483.402.000	483.402.000	100,00	0,00
10	Belanja Bantuan Keuangan dari Alokasi Dana Desa (ADD) Kepada Pem. Desa Selomoyo	518.185.000	518.185.000	100,00	0,00
11	Belanja Bantuan Keuangan dari Alokasi Dana Desa (ADD) Kepada Pem. Desa Banjarejo	586.394.000	586.394.000	100,00	0,00
12	Belanja Bantuan Keuangan dari Alokasi Dana Desa (ADD) Kepada Pem. Desa Giriwarno	474.642.000	474.642.000	100,00	0,00
13	Belanja Bantuan Keuangan dari Alokasi Dana Desa (ADD) Kepada Pem. Desa Girirejo	654.759.000	654.759.000	100,00	0,00
14	Belanja Bantuan Keuangan dari Alokasi Dana Desa (ADD) Kepada Pem. Desa Kebonlegi	406.573.000	406.573.000	100,00	0,00
15	Belanja Bantuan Keuangan dari Alokasi Dana Desa (ADD) Kepada Pem. Desa Balerejo	586.098.000	586.098.000	100,00	0,00
16	Belanja Bantuan Keuangan dari Alokasi Dana Desa (ADD) Kepada Pem. Desa Beseran	517.437.000	517.437.000	100,00	0,00
17	Belanja Bantuan Keuangan dari Alokasi Dana Desa (ADD) Kepada Pem. Desa Bumirejo	526.197.000	526.197.000	100,00	0,00
18	Belanja Bantuan Keuangan dari Alokasi Dana Desa (ADD) Kepada Pem. Desa Ketangi	586.098.000	586.098.000	100,00	0,00
19	Belanja Bantuan Keuangan dari Alokasi Dana Desa (ADD) Kepada Pem. Desa Balekerto	757.752.000	757.752.000	100,00	0,00
20	Belanja Bantuan Keuangan dari Alokasi Dana Desa (ADD) Kepada Pem. Desa Adipuro	449.961.000	449.961.000	100,00	0,00
	Belanja Bantuan Keuangan dari Alokasi Dana Desa (ADD) Kepada Pem. Desa Wilayah Kec. Bandongan	8.595.294.000,00	8.595.294.000,00	100,00	0,00
1	Belanja Bantuan Keuangan dari Alokasi Dana Desa (ADD) Kepada Pem. Desa Bandongan	663.519.000	663.519.000	100,00	0,00
2	Belanja Bantuan Keuangan dari Alokasi Dana Desa (ADD) Kepada Pem. Desa Salamkanci	609.176.000	609.176.000	100,00	0,00
3	Belanja Bantuan Keuangan dari Alokasi Dana Desa (ADD) Kepada Pem. Desa Sukodadi	552.064.000	552.064.000	100,00	0,00
4	Belanja Bantuan Keuangan dari Alokasi Dana Desa (ADD) Kepada Pem. Desa Tonoboyo	586.098.000	586.098.000	100,00	0,00
5	Belanja Bantuan Keuangan dari Alokasi Dana Desa (ADD) Kepada Pem. Desa Gandusari	663.519.000	663.519.000	100,00	0,00
6	Belanja Bantuan Keuangan dari Alokasi Dana Desa (ADD) Kepada Pem. Desa Sidorejo	586.098.000	586.098.000	100,00	0,00
7	Belanja Bantuan Keuangan dari Alokasi Dana Desa (ADD) Kepada Pem. Desa Trasan	697.852.000	697.852.000	100,00	0,00
8	Belanja Bantuan Keuangan dari Alokasi Dana Desa (ADD) Kepada Pem. Desa Banyuwangi	663.519.000	663.519.000	100,00	0,00
9	Belanja Bantuan Keuangan dari Alokasi Dana Desa (ADD) Kepada Pem. Desa Kedungsari	531.205.000	531.205.000	100,00	0,00
10	Belanja Bantuan Keuangan dari Alokasi Dana Desa (ADD) Kepada Pem. Desa Sukosari	508.677.000	508.677.000	100,00	0,00
11	Belanja Bantuan Keuangan dari Alokasi Dana Desa (ADD) Kepada Pem. Desa Kebonagung	620.429.000	620.429.000	100,00	0,00
12	Belanja Bantuan Keuangan dari Alokasi Dana Desa (ADD) Kepada Pem. Desa Kalegen	517.437.000	517.437.000	100,00	0,00
13	Belanja Bantuan Keuangan dari Alokasi Dana Desa (ADD) Kepada Pem. Desa Ngepanrejo	663.519.000	663.519.000	100,00	0,00
14	Belanja Bantuan Keuangan dari Alokasi Dana Desa (ADD) Kepada Pem. Desa Rejosari	732.182.000	732.182.000	100,00	0,00
	Belanja Bantuan Keuangan dari Alokasi Dana Desa (ADD) Kepada Pem. Desa Wilayah Kec. Candimulyo	10.730.008.000,00	10.730.008.000,00	100,00	0,00
1	Belanja Bantuan Keuangan dari Alokasi Dana Desa (ADD) Kepada Pem. Desa Surojoyo	517.437.000	517.437.000	100,00	0,00
2	Belanja Bantuan Keuangan dari Alokasi Dana Desa (ADD) Kepada Pem. Desa Tempak	551.767.000	551.767.000	100,00	0,00
3	Belanja Bantuan Keuangan dari Alokasi Dana Desa (ADD) Kepada Pem. Desa Sidomulyo	620.429.000	620.429.000	100,00	0,00
4	Belanja Bantuan Keuangan dari Alokasi Dana Desa (ADD) Kepada Pem. Desa Mejing	586.098.000	586.098.000	100,00	0,00
5	Belanja Bantuan Keuangan dari Alokasi Dana Desa (ADD) Kepada Pem. Desa Purworejo	517.437.000	517.437.000	100,00	0,00

No	Nama SKPD	Tahun 2022			Realisasi Tahun 2021 (Rp)
		Anggaran Setelah Perubahan (Rp)	Realisasi (Rp)	%	
(1)	(2)	(3)	(4)	(5)=(4)/(3)	(6)
6	Belanja Bantuan Keuangan dari Alokasi Dana Desa (ADD) Kepada Pem. Desa Candimulyo	517.437.000	517.437.000	100,00	0,00
7	Belanja Bantuan Keuangan dari Alokasi Dana Desa (ADD) Kepada Pem. Desa Giyanti	517.437.000	517.437.000	100,00	0,00
8	Belanja Bantuan Keuangan dari Alokasi Dana Desa (ADD) Kepada Pem. Desa Kembaran	474.642.000	474.642.000	100,00	0,00
9	Belanja Bantuan Keuangan dari Alokasi Dana Desa (ADD) Kepada Pem. Desa Tegalsari	551.767.000	551.767.000	100,00	0,00
10	Belanja Bantuan Keuangan dari Alokasi Dana Desa (ADD) Kepada Pem. Desa Podosoko	508.677.000	508.677.000	100,00	0,00
11	Belanja Bantuan Keuangan dari Alokasi Dana Desa (ADD) Kepada Pem. Desa Tampir Kulon	620.429.000	620.429.000	100,00	0,00
12	Belanja Bantuan Keuangan dari Alokasi Dana Desa (ADD) Kepada Pem. Desa Tempursari	440.014.000	440.014.000	100,00	0,00
13	Belanja Bantuan Keuangan dari Alokasi Dana Desa (ADD) Kepada Pem. Desa Kebonrejo	551.767.000	551.767.000	100,00	0,00
14	Belanja Bantuan Keuangan dari Alokasi Dana Desa (ADD) Kepada Pem. Desa Tampir Wetan	551.767.000	551.767.000	100,00	0,00
15	Belanja Bantuan Keuangan dari Alokasi Dana Desa (ADD) Kepada Pem. Desa Tembelang	508.677.000	508.677.000	100,00	0,00
16	Belanja Bantuan Keuangan dari Alokasi Dana Desa (ADD) Kepada Pem. Desa Sonorejo	551.767.000	551.767.000	100,00	0,00
17	Belanja Bantuan Keuangan dari Alokasi Dana Desa (ADD) Kepada Pem. Desa Trenten	652.227.000	652.227.000	100,00	0,00
18	Belanja Bantuan Keuangan dari Alokasi Dana Desa (ADD) Kepada Pem. Desa Bateh	689.092.000	689.092.000	100,00	0,00
19	Belanja Bantuan Keuangan dari Alokasi Dana Desa (ADD) Kepada Pem. Desa Surodadi	801.140.000	801.140.000	100,00	0,00
	Belanja Bantuan Keuangan dari Alokasi Dana Desa (ADD) Kepada Pem. Desa Wilayah Kec. Pakis	12.067.707.000,00	12.067.707.000,00	100,00	0,00
1	Belanja Bantuan Keuangan dari Alokasi Dana Desa (ADD) Kepada Pem. Desa Pakis	697.852.000	697.852.000	100,00	0,00
2	Belanja Bantuan Keuangan dari Alokasi Dana Desa (ADD) Kepada Pem. Desa Banyusidi	800.844.000	800.844.000	100,00	0,00
3	Belanja Bantuan Keuangan dari Alokasi Dana Desa (ADD) Kepada Pem. Desa Losari	517.437.000	517.437.000	100,00	0,00
4	Belanja Bantuan Keuangan dari Alokasi Dana Desa (ADD) Kepada Pem. Desa Daseh	445.350.000	445.350.000	100,00	0,00
5	Belanja Bantuan Keuangan dari Alokasi Dana Desa (ADD) Kepada Pem. Desa Gumelem	543.007.000	543.007.000	100,00	0,00
6	Belanja Bantuan Keuangan dari Alokasi Dana Desa (ADD) Kepada Pem. Desa Kaponan	620.429.000	620.429.000	100,00	0,00
7	Belanja Bantuan Keuangan dari Alokasi Dana Desa (ADD) Kepada Pem. Desa Kragilan	620.429.000	620.429.000	100,00	0,00
8	Belanja Bantuan Keuangan dari Alokasi Dana Desa (ADD) Kepada Pem. Desa Ketundan	835.174.000	835.174.000	100,00	0,00
9	Belanja Bantuan Keuangan dari Alokasi Dana Desa (ADD) Kepada Pem. Desa Daleman Kidul	669.083.000	669.083.000	100,00	0,00
10	Belanja Bantuan Keuangan dari Alokasi Dana Desa (ADD) Kepada Pem. Desa Petung	663.519.000	663.519.000	100,00	0,00
11	Belanja Bantuan Keuangan dari Alokasi Dana Desa (ADD) Kepada Pem. Desa Bawang	517.437.000	517.437.000	100,00	0,00
12	Belanja Bantuan Keuangan dari Alokasi Dana Desa (ADD) Kepada Pem. Desa Rejosari	543.007.000	543.007.000	100,00	0,00
13	Belanja Bantuan Keuangan dari Alokasi Dana Desa (ADD) Kepada Pem. Desa Kajangkoso	440.014.000	440.014.000	100,00	0,00
14	Belanja Bantuan Keuangan dari Alokasi Dana Desa (ADD) Kepada Pem. Desa Muneng Warangan	552.064.000	552.064.000	100,00	0,00
15	Belanja Bantuan Keuangan dari Alokasi Dana Desa (ADD) Kepada Pem. Desa Gondangsari	620.429.000	620.429.000	100,00	0,00
16	Belanja Bantuan Keuangan dari Alokasi Dana Desa (ADD) Kepada Pem. Desa Kenalan	508.677.000	508.677.000	100,00	0,00
17	Belanja Bantuan Keuangan dari Alokasi Dana Desa (ADD) Kepada Pem. Desa Pogalan	757.752.000	757.752.000	100,00	0,00
18	Belanja Bantuan Keuangan dari Alokasi Dana Desa (ADD) Kepada Pem. Desa Gejagan	543.007.000	543.007.000	100,00	0,00
19	Belanja Bantuan Keuangan dari Alokasi Dana Desa (ADD) Kepada Pem. Desa Muneng	551.767.000	551.767.000	100,00	0,00
20	Belanja Bantuan Keuangan dari Alokasi Dana Desa (ADD) Kepada Pem. Desa Jambewangi	620.429.000	620.429.000	100,00	0,00
	Belanja Bantuan Keuangan dari Alokasi Dana Desa (ADD) Kepada Pem. Desa Wilayah Kec. Ngablak	8.802.885.000,00	8.802.885.000,00	100,00	0,00
1	Belanja Bantuan Keuangan dari Alokasi Dana Desa (ADD) Kepada Pem. Desa Ngablak	629.189.000	629.189.000	100,00	0,00
2	Belanja Bantuan Keuangan dari Alokasi Dana Desa (ADD) Kepada Pem. Desa Jagonayan	440.608.000	440.608.000	100,00	0,00
3	Belanja Bantuan Keuangan dari Alokasi Dana Desa (ADD) Kepada Pem. Desa Tejosari	586.098.000	586.098.000	100,00	0,00
4	Belanja Bantuan Keuangan dari Alokasi Dana Desa (ADD) Kepada Pem. Desa Sumberejo	551.767.000	551.767.000	100,00	0,00
5	Belanja Bantuan Keuangan dari Alokasi Dana Desa (ADD) Kepada Pem. Desa Girirejo	663.519.000	663.519.000	100,00	0,00

No	Nama SKPD	Tahun 2022			Realisasi Tahun 2021 (Rp)
		Anggaran Setelah Perubahan (Rp)	Realisasi (Rp)	%	
(1)	(2)	(3)	(4)	(5)=(4)/(3)	(6)
6	Belanja Bantuan Keuangan dari Alokasi Dana Desa (ADD) Kepada Pem. Desa Pandean	594.858.000	594.858.000	100,00	0,00
7	Belanja Bantuan Keuangan dari Alokasi Dana Desa (ADD) Kepada Pem. Desa Genikan	474.642.000	474.642.000	100,00	0,00
8	Belanja Bantuan Keuangan dari Alokasi Dana Desa (ADD) Kepada Pem. Desa Bandungrejo	586.098.000	586.098.000	100,00	0,00
9	Belanja Bantuan Keuangan dari Alokasi Dana Desa (ADD) Kepada Pem. Desa Madyogondo	620.429.000	620.429.000	100,00	0,00
10	Belanja Bantuan Keuangan dari Alokasi Dana Desa (ADD) Kepada Pem. Desa Jogoyasan	543.007.000	543.007.000	100,00	0,00
11	Belanja Bantuan Keuangan dari Alokasi Dana Desa (ADD) Kepada Pem. Desa Keditan	474.345.000	474.345.000	100,00	0,00
12	Belanja Bantuan Keuangan dari Alokasi Dana Desa (ADD) Kepada Pem. Desa Magersari	543.007.000	543.007.000	100,00	0,00
13	Belanja Bantuan Keuangan dari Alokasi Dana Desa (ADD) Kepada Pem. Desa Kanigoro	551.767.000	551.767.000	100,00	0,00
14	Belanja Bantuan Keuangan dari Alokasi Dana Desa (ADD) Kepada Pem. Desa Selomirah	517.437.000	517.437.000	100,00	0,00
15	Belanja Bantuan Keuangan dari Alokasi Dana Desa (ADD) Kepada Pem. Desa Pagergunung	517.437.000	517.437.000	100,00	0,00
16	Belanja Bantuan Keuangan dari Alokasi Dana Desa (ADD) Kepada Pem. Desa Seloprojo	508.677.000	508.677.000	100,00	0,00
	Belanja Bantuan Keuangan dari Alokasi Dana Desa (ADD) Kepada Pem. Desa Wilayah Kec. Grabag	16.215.388.000,00	16.215.388.000,00	100,00	0,00
1	Belanja Bantuan Keuangan dari Alokasi Dana Desa (ADD) Kepada Pem. Desa Grabag	835.174.000	835.174.000	100,00	0,00

No	Nama SKPD	Tahun 2022			Realisasi Tahun 2021 (Rp)
		Anggaran Setelah Perubahan (Rp)	Realisasi (Rp)	%	
(1)	(2)	(3)	(4)	(5)=(4)/(3)	(6)
2	Belanja Bantuan Keuangan dari Alokasi Dana Desa (ADD) Kepada Pem. Desa Sumurarum	663.519.000	663.519.000	100,00	0,00
3	Belanja Bantuan Keuangan dari Alokasi Dana Desa (ADD) Kepada Pem. Desa Banyusari	663.519.000	663.519.000	100,00	0,00
4	Belanja Bantuan Keuangan dari Alokasi Dana Desa (ADD) Kepada Pem. Desa Kartoharjo	508.677.000	508.677.000	100,00	0,00
5	Belanja Bantuan Keuangan dari Alokasi Dana Desa (ADD) Kepada Pem. Desa Sidogede	551.767.000	551.767.000	100,00	0,00
6	Belanja Bantuan Keuangan dari Alokasi Dana Desa (ADD) Kepada Pem. Desa Citroso	697.852.000	697.852.000	100,00	0,00
7	Belanja Bantuan Keuangan dari Alokasi Dana Desa (ADD) Kepada Pem. Desa Kleteran	526.197.000	526.197.000	100,00	0,00
8	Belanja Bantuan Keuangan dari Alokasi Dana Desa (ADD) Kepada Pem. Desa Ngasinan	586.394.000	586.394.000	100,00	0,00
9	Belanja Bantuan Keuangan dari Alokasi Dana Desa (ADD) Kepada Pem. Desa Banaran	695.916.000	695.916.000	100,00	0,00
10	Belanja Bantuan Keuangan dari Alokasi Dana Desa (ADD) Kepada Pem. Desa Baleagung	663.519.000	663.519.000	100,00	0,00
11	Belanja Bantuan Keuangan dari Alokasi Dana Desa (ADD) Kepada Pem. Desa Klegen	474.642.000	474.642.000	100,00	0,00
12	Belanja Bantuan Keuangan dari Alokasi Dana Desa (ADD) Kepada Pem. Desa Kalikuto	586.098.000	586.098.000	100,00	0,00
13	Belanja Bantuan Keuangan dari Alokasi Dana Desa (ADD) Kepada Pem. Desa Kalipucang	517.437.000	517.437.000	100,00	0,00
14	Belanja Bantuan Keuangan dari Alokasi Dana Desa (ADD) Kepada Pem. Desa Seworan	440.014.000	440.014.000	100,00	0,00
15	Belanja Bantuan Keuangan dari Alokasi Dana Desa (ADD) Kepada Pem. Desa Banjarsari	620.429.000	620.429.000	100,00	0,00
16	Belanja Bantuan Keuangan dari Alokasi Dana Desa (ADD) Kepada Pem. Desa Sambungrejo	552.064.000	552.064.000	100,00	0,00
17	Belanja Bantuan Keuangan dari Alokasi Dana Desa (ADD) Kepada Pem. Desa Tlogorejo	552.106.000	552.106.000	100,00	0,00
18	Belanja Bantuan Keuangan dari Alokasi Dana Desa (ADD) Kepada Pem. Desa Tirta	586.098.000	586.098.000	100,00	0,00
19	Belanja Bantuan Keuangan dari Alokasi Dana Desa (ADD) Kepada Pem. Desa Ketawang	620.429.000	620.429.000	100,00	0,00
20	Belanja Bantuan Keuangan dari Alokasi Dana Desa (ADD) Kepada Pem. Desa Salam	508.677.000	508.677.000	100,00	0,00
21	Belanja Bantuan Keuangan dari Alokasi Dana Desa (ADD) Kepada Pem. Desa Cokro	517.437.000	517.437.000	100,00	0,00
22	Belanja Bantuan Keuangan dari Alokasi Dana Desa (ADD) Kepada Pem. Desa Losari	519.120.000	519.120.000	100,00	0,00
23	Belanja Bantuan Keuangan dari Alokasi Dana Desa (ADD) Kepada Pem. Desa Ngrancah	474.642.000	474.642.000	100,00	0,00
24	Belanja Bantuan Keuangan dari Alokasi Dana Desa (ADD) Kepada Pem. Desa Sugihmas	663.519.000	663.519.000	100,00	0,00
25	Belanja Bantuan Keuangan dari Alokasi Dana Desa (ADD) Kepada Pem. Desa Pesidi	620.725.000	620.725.000	100,00	0,00
26	Belanja Bantuan Keuangan dari Alokasi Dana Desa (ADD) Kepada Pem. Desa Giriwetan	508.677.000	508.677.000	100,00	0,00

No	Nama SKPD	Tahun 2022			Realisasi Tahun 2021 (Rp)
		Anggaran Setelah Perubahan (Rp)	Realisasi (Rp)	%	
(1)	(2)	(3)	(4)	(5)=(4)/(3)	(6)
27	Belanja Bantuan Keuangan dari Alokasi Dana Desa (ADD) Kepada Pem. Desa Pucungsari	474.642.000	474.642.000	100,00	0,00
28	Belanja Bantuan Keuangan dari Alokasi Dana Desa (ADD) Kepada Pem. Desa Lebak	586.098.000	586.098.000	100,00	0,00
	Belanja Bantuan Keuangan dari Alokasi Dana Desa (ADD) Kepada Pem. Desa Wilayah Kec. Tegalrejo	11.572.389.000,00	11.572.389.000,00	100,00	0,00
1	Belanja Bantuan Keuangan dari Alokasi Dana Desa (ADD) Kepada Pem. Desa Tegalrejo	629.189.000	629.189.000	100,00	0,00
2	Belanja Bantuan Keuangan dari Alokasi Dana Desa (ADD) Kepada Pem. Desa Soroyudan	517.733.000	517.733.000	100,00	0,00
3	Belanja Bantuan Keuangan dari Alokasi Dana Desa (ADD) Kepada Pem. Desa Sidorejo	663.519.000	663.519.000	100,00	0,00
4	Belanja Bantuan Keuangan dari Alokasi Dana Desa (ADD) Kepada Pem. Desa Purwosari	517.437.000	517.437.000	100,00	0,00
5	Belanja Bantuan Keuangan dari Alokasi Dana Desa (ADD) Kepada Pem. Desa Dlimas	586.098.000	586.098.000	100,00	0,00
6	Belanja Bantuan Keuangan dari Alokasi Dana Desa (ADD) Kepada Pem. Desa Banyusari	508.677.000	508.677.000	100,00	0,00
7	Belanja Bantuan Keuangan dari Alokasi Dana Desa (ADD) Kepada Pem. Desa Sukorejo	517.437.000	517.437.000	100,00	0,00
8	Belanja Bantuan Keuangan dari Alokasi Dana Desa (ADD) Kepada Pem. Desa Tampingan	628.596.000	628.596.000	100,00	0,00
9	Belanja Bantuan Keuangan dari Alokasi Dana Desa (ADD) Kepada Pem. Desa Banyuurip	551.767.000	551.767.000	100,00	0,00
10	Belanja Bantuan Keuangan dari Alokasi Dana Desa (ADD) Kepada Pem. Desa Glagahombo	551.767.000	551.767.000	100,00	0,00
11	Belanja Bantuan Keuangan dari Alokasi Dana Desa (ADD) Kepada Pem. Desa Purwodadi	474.642.000	474.642.000	100,00	0,00
12	Belanja Bantuan Keuangan dari Alokasi Dana Desa (ADD) Kepada Pem. Desa Wonokerto	440.014.000	440.014.000	100,00	0,00
13	Belanja Bantuan Keuangan dari Alokasi Dana Desa (ADD) Kepada Pem. Desa Dawung	517.437.000	517.437.000	100,00	0,00
14	Belanja Bantuan Keuangan dari Alokasi Dana Desa (ADD) Kepada Pem. Desa Klopo	551.767.000	551.767.000	100,00	0,00
15	Belanja Bantuan Keuangan dari Alokasi Dana Desa (ADD) Kepada Pem. Desa Japan	543.007.000	543.007.000	100,00	0,00
16	Belanja Bantuan Keuangan dari Alokasi Dana Desa (ADD) Kepada Pem. Desa Kebonagung	666.909.000	666.909.000	100,00	0,00
17	Belanja Bantuan Keuangan dari Alokasi Dana Desa (ADD) Kepada Pem. Desa Ngasem	508.083.000	508.083.000	100,00	0,00
18	Belanja Bantuan Keuangan dari Alokasi Dana Desa (ADD) Kepada Pem. Desa Girirejo	551.767.000	551.767.000	100,00	0,00
19	Belanja Bantuan Keuangan dari Alokasi Dana Desa (ADD) Kepada Pem. Desa Ngadirejo	517.437.000	517.437.000	100,00	0,00
20	Belanja Bantuan Keuangan dari Alokasi Dana Desa (ADD) Kepada Pem. Desa Donorejo	611.669.000	611.669.000	100,00	0,00
21	Belanja Bantuan Keuangan dari Alokasi Dana Desa (ADD) Kepada Pem. Desa Mangunrejo	517.437.000	517.437.000	100,00	0,00
	Belanja Bantuan Keuangan dari Alokasi Dana Desa (ADD) Kepada Pem. Desa Wilayah Kec. Secang	11.342.457.000,00	11.342.457.000,00	100,00	0,00

No	Nama SKPD	Tahun 2022			Realisasi Tahun 2021 (Rp)
		Anggaran Setelah Perubahan (Rp)	Realisasi (Rp)	%	
(1)	(2)	(3)	(4)	(5)=(4)/(3)	(6)
1	Belanja Bantuan Keuangan dari Alokasi Dana Desa (ADD) Kepada Pem. Desa Madusari	594.858.000	594.858.000	100,00	0,00
2	Belanja Bantuan Keuangan dari Alokasi Dana Desa (ADD) Kepada Pem. Desa Madyocondro	663.519.000	663.519.000	100,00	0,00
3	Belanja Bantuan Keuangan dari Alokasi Dana Desa (ADD) Kepada Pem. Desa Ngabean	552.064.000	552.064.000	100,00	0,00
4	Belanja Bantuan Keuangan dari Alokasi Dana Desa (ADD) Kepada Pem. Desa Krincing	663.519.000	663.519.000	100,00	0,00
5	Belanja Bantuan Keuangan dari Alokasi Dana Desa (ADD) Kepada Pem. Desa Donorejo	517.437.000	517.437.000	100,00	0,00
6	Belanja Bantuan Keuangan dari Alokasi Dana Desa (ADD) Kepada Pem. Desa Candisari	594.858.000	594.858.000	100,00	0,00
7	Belanja Bantuan Keuangan dari Alokasi Dana Desa (ADD) Kepada Pem. Desa Candiretno	594.858.000	594.858.000	100,00	0,00
8	Belanja Bantuan Keuangan dari Alokasi Dana Desa (ADD) Kepada Pem. Desa Pancuranmas	594.858.000	594.858.000	100,00	0,00
9	Belanja Bantuan Keuangan dari Alokasi Dana Desa (ADD) Kepada Pem. Desa Jambewangi	594.858.000	594.858.000	100,00	0,00
10	Belanja Bantuan Keuangan dari Alokasi Dana Desa (ADD) Kepada Pem. Desa Payaman	594.858.000	594.858.000	100,00	0,00
11	Belanja Bantuan Keuangan dari Alokasi Dana Desa (ADD) Kepada Pem. Desa Kalijoso	586.098.000	586.098.000	100,00	0,00
12	Belanja Bantuan Keuangan dari Alokasi Dana Desa (ADD) Kepada Pem. Desa Ngadirojo	595.154.000	595.154.000	100,00	0,00
13	Belanja Bantuan Keuangan dari Alokasi Dana Desa (ADD) Kepada Pem. Desa Karangkaen	484.728.000	484.728.000	100,00	0,00
14	Belanja Bantuan Keuangan dari Alokasi Dana Desa (ADD) Kepada Pem. Desa Sidomulyo	586.098.000	586.098.000	100,00	0,00
15	Belanja Bantuan Keuangan dari Alokasi Dana Desa (ADD) Kepada Pem. Desa Pucang	551.767.000	551.767.000	100,00	0,00
16	Belanja Bantuan Keuangan dari Alokasi Dana Desa (ADD) Kepada Pem. Desa Purwosari	483.402.000	483.402.000	100,00	0,00
17	Belanja Bantuan Keuangan dari Alokasi Dana Desa (ADD) Kepada Pem. Desa Donomulyo	994.748.000	994.748.000	100,00	0,00
18	Belanja Bantuan Keuangan dari Alokasi Dana Desa (ADD) Kepada Pem. Desa Girikulon	508.677.000	508.677.000	100,00	0,00
19	Belanja Bantuan Keuangan dari Alokasi Dana Desa (ADD) Kepada Pem. Desa Pirikan	586.098.000	586.098.000	100,00	0,00
	Belanja Bantuan Keuangan dari Alokasi Dana Desa (ADD) Kepada Pem. Desa Wilayah Kec. Windusari	10.928.033.293,00	10.928.033.293,00	100,00	0,00
1	Belanja Bantuan Keuangan dari Alokasi Dana Desa (ADD) Kepada Pem. Desa Windusari	552.360.000	552.360.000	100,00	0,00
2	Belanja Bantuan Keuangan dari Alokasi Dana Desa (ADD) Kepada Pem. Desa Pasangsari	689.092.000	689.092.000	100,00	0,00
3	Belanja Bantuan Keuangan dari Alokasi Dana Desa (ADD) Kepada Pem. Desa Candisari	663.519.000	663.519.000	100,00	0,00
4	Belanja Bantuan Keuangan dari Alokasi Dana Desa (ADD) Kepada Pem. Desa Bandarsedayu	508.677.000	508.677.000	100,00	0,00
5	Belanja Bantuan Keuangan dari Alokasi Dana Desa (ADD) Kepada Pem. Desa Banjarsari	551.767.000	551.767.000	100,00	0,00
6	Belanja Bantuan Keuangan dari Alokasi Dana Desa (ADD) Kepada Pem. Desa Balesari	517.437.000	517.437.000	100,00	0,00
7	Belanja Bantuan Keuangan dari Alokasi Dana Desa (ADD) Kepada Pem. Desa Kembangkuning	551.767.000	551.767.000	100,00	0,00
8	Belanja Bantuan Keuangan dari Alokasi Dana Desa (ADD) Kepada Pem. Desa Tanjungsari	586.098.000	586.098.000	100,00	0,00
9	Belanja Bantuan Keuangan dari Alokasi Dana Desa (ADD) Kepada Pem. Desa Wonoroto	552.360.000	552.360.000	100,00	0,00
10	Belanja Bantuan Keuangan dari Alokasi Dana Desa (ADD) Kepada Pem. Desa Genito	654.759.000	654.759.000	100,00	0,00
11	Belanja Bantuan Keuangan dari Alokasi Dana Desa (ADD) Kepada Pem. Desa Kentengsari	440.014.000	440.014.000	100,00	0,00
12	Belanja Bantuan Keuangan dari Alokasi Dana Desa (ADD) Kepada Pem. Desa Umbulsari	508.677.000	508.677.000	100,00	0,00
13	Belanja Bantuan Keuangan dari Alokasi Dana Desa (ADD) Kepada Pem. Desa Semen	508.973.000	508.973.000	100,00	0,00
14	Belanja Bantuan Keuangan dari Alokasi Dana Desa (ADD) Kepada Pem. Desa Dampit	474.938.000	474.938.000	100,00	0,00
15	Belanja Bantuan Keuangan dari Alokasi Dana Desa (ADD) Kepada Pem. Desa Girimulyo	484.705.000	484.705.000	100,00	0,00
16	Belanja Bantuan Keuangan dari Alokasi Dana Desa (ADD) Kepada Pem. Desa Ngemplak	518.030.000	518.030.000	100,00	0,00
17	Belanja Bantuan Keuangan dari Alokasi Dana Desa (ADD) Kepada Pem. Desa Gunungsari	552.064.000	552.064.000	100,00	0,00
18	Belanja Bantuan Keuangan dari Alokasi Dana Desa (ADD) Kepada Pem. Desa Kalijoso	508.973.000	508.973.000	100,00	0,00
19	Belanja Bantuan Keuangan dari Alokasi Dana Desa (ADD) Kepada Pem. Desa Mangunsari	508.677.000	508.677.000	100,00	0,00
20	Belanja Bantuan Keuangan dari Alokasi Dana Desa (ADD) Kepada Pem. Desa Gondangrejo	595.146.293	595.146.293	100,00	0,00
	Jumlah	215.548.988.293,00	215.548.988.293,00	100,00	0,00

Lampiran 5.22

Rincian Transfer Bantuan Keuangan Khusus per Desa Tahun 2022 dan Tahun 2021

No	Nama SKPD	Tahun 2022			Realisasi Tahun 2021 (Rp)
		Anggaran Setelah Perubahan (Rp)	Realisasi (Rp)	%	
(1)	(2)	(3)	(4)	(5)=(4)/(3)	(6)
1	Belanja Bantuan Keuangan Khusus Kepada Desa Wilayah Kec. Salaman	3.780.000.000,00	3.780.000.000,00	100,00	0,00
2	Belanja Bantuan Keuangan Khusus Kepada Wilayah Kec. Borobudur	5.253.000.000,00	5.253.000.000,00	100,00	0,00
3	Belanja Bantuan Keuangan Khusus Desa Wilayah Kec. Ngluwar	1.211.000.000,00	1.211.000.000,00	100,00	0,00
4	Belanja Bantuan Keuangan Khusus Desa Wilayah Kec. Salam	1.938.846.000,00	1.938.846.000,00	100,00	0,00
5	Belanja Bantuan Keuangan Khusus Desa Wilayah Kec. Srumbung	2.364.000.000,00	2.364.000.000,00	100,00	0,00
6	Belanja Bantuan Keuangan Khusus Kepada Wilayah Kec. Dukun	1.921.000.000,00	1.921.000.000,00	100,00	0,00
7	Belanja Bantuan Keuangan Khusus Kepada Wilayah Kec. Sawangan	1.886.000.000,00	1.861.000.000,00	98,67	0,00
8	Belanja Bantuan Keuangan Khusus Kepada Wilayah Kec. Muntilan	1.543.000.000,00	1.478.000.000,00	95,79	0,00
9	Belanja Bantuan Keuangan Khusus Kepada Wilayah Kec. Mungkid	1.240.000.000,00	1.240.000.000,00	100,00	0,00
10	Belanja Bantuan Keuangan Khusus Kepada Wilayah Kec. Mertoyudan	2.991.340.000,00	2.891.340.000,00	96,66	0,00
11	Belanja Bantuan Keuangan Khusus Kepada Wilayah Kec. Tempuran	4.056.000.000,00	4.031.000.000,00	99,38	0,00
12	Belanja Bantuan Keuangan Khusus Kepada Wilayah Kec. Kajoran	7.999.000.000,00	7.999.000.000,00	100,00	0,00
13	Belanja Bantuan Keuangan Khusus Kepada Wilayah Kec. Kaliangkrik	2.633.240.000,00	2.633.240.000,00	100,00	0,00
14	Belanja Bantuan Keuangan Khusus Kepada Wilayah Kec. Bandongan	2.216.000.000,00	2.216.000.000,00	100,00	0,00
15	Belanja Bantuan Keuangan Khusus Kepada Wilayah Kec. Candimulyo	712.000.000,00	712.000.000,00	100,00	0,00
16	Belanja Bantuan Keuangan Khusus Kepada Wilayah Kec. Pakis	2.077.000.000,00	2.077.000.000,00	100,00	0,00
17	Belanja Bantuan Keuangan Khusus Kepada Wilayah Kec. Ngablak	1.810.000.000,00	1.810.000.000,00	100,00	0,00
18	Belanja Bantuan Keuangan Khusus Desa Wilayah Kec. Grabag	3.137.000.000,00	3.087.000.000,00	98,41	0,00
19	Belanja Bantuan Keuangan Khusus Kepada Wilayah Kec. Tegalrejo	1.479.890.000,00	1.477.890.000,00	99,86	0,00
20	Belanja Bantuan Keuangan Khusus Kepada Wilayah Kec. Secang	1.474.000.000,00	1.274.000.000,00	86,43	0,00
21	Belanja Bantuan Keuangan Khusus Kepada Wilayah Kec. Windusari	4.207.000.000,00	4.157.000.000,00	98,81	0,00
	Jumlah	55.929.316.000,00	55.412.316.000,00	99,08	0,00

Lampiran 5.23
Rincian Transfer Bagi Hasil Pajak per Desa
Tahun 2022 dan Tahun 2021

No. Kec.	No. Desa	Nama SKPD	Tahun 2022			Realisasi Tahun 2021 (Rp)
			Anggaran Setelah Perubahan (Rp)	Realisasi (Rp)	%	
1	2	3	4	5	6=5/4	7
1		Belanja Bagi Hasil Pajak Daerah Kepada Pemerintahan Desa Wilayah Kec. Salaman	0,00	0,00	0,00	415.756.757,00
	1	Belanja Bagi Hasil Pajak Daerah Kepada Pemerintah Desa Ngargoretno	0,00	0,00	0,00	18.470.814,00
	2	Belanja Bagi Hasil Pajak Daerah Kepada Pemerintah Desa Paripurno	0,00	0,00	0,00	18.557.864,00
	3	Belanja Bagi Hasil Pajak Daerah Kepada Pemerintah Desa Kalirejo	0,00	0,00	0,00	19.357.125,00
	4	Belanja Bagi Hasil Pajak Daerah Kepada Pemerintah Desa Menoreh	0,00	0,00	0,00	38.424.155,00
	5	Belanja Bagi Hasil Pajak Daerah Kepada Pemerintah Desa Ngadirejo	0,00	0,00	0,00	15.976.530,00
	6	Belanja Bagi Hasil Pajak Daerah Kepada Pemerintah Desa Sidomulyo	0,00	0,00	0,00	21.097.739,00
	7	Belanja Bagi Hasil Pajak Daerah Kepada Pemerintah Desa Kebonrejo	0,00	0,00	0,00	22.209.241,00
	8	Belanja Bagi Hasil Pajak Daerah Kepada Pemerintah Desa Salaman	0,00	0,00	0,00	58.729.338,00
	9	Belanja Bagi Hasil Pajak Daerah Kepada Pemerintah Desa Kalisalak	0,00	0,00	0,00	20.556.887,00
	10	Belanja Bagi Hasil Pajak Daerah Kepada Pemerintah Desa Sriwedari	0,00	0,00	0,00	52.396.578,00
	11	Belanja Bagi Hasil Pajak Daerah Kepada Pemerintah Desa Jebengsari	0,00	0,00	0,00	7.635.021,00
	12	Belanja Bagi Hasil Pajak Daerah Kepada Pemerintah Desa Tanjunganom	0,00	0,00	0,00	9.087.145,00
	13	Belanja Bagi Hasil Pajak Daerah Kepada Pemerintah Desa Banjarharjo	0,00	0,00	0,00	6.547.808,00
	14	Belanja Bagi Hasil Pajak Daerah Kepada Pemerintah Desa Purwosari	0,00	0,00	0,00	9.563.509,00
	15	Belanja Bagi Hasil Pajak Daerah Kepada Pemerintah Desa Ngampeldento	0,00	0,00	0,00	13.934.518,00
	16	Belanja Bagi Hasil Pajak Daerah Kepada Pemerintah Desa Sidosari	0,00	0,00	0,00	5.341.608,00
	17	Belanja Bagi Hasil Pajak Daerah Kepada Pemerintah Desa Sawangargo	0,00	0,00	0,00	11.357.071,00
	18	Belanja Bagi Hasil Pajak Daerah Kepada Pemerintah Desa Krasak	0,00	0,00	0,00	21.139.572,00
	19	Belanja Bagi Hasil Pajak Daerah Kepada Pemerintah Desa Margoyoso	0,00	0,00	0,00	26.972.698,00
	20	Belanja Bagi Hasil Pajak Daerah Kepada Pemerintah Desa Kaliabu	0,00	0,00	0,00	18.401.536,00
2		Belanja Bagi Hasil Pajak Daerah Kepada Pemerintahan Desa Wilayah Kec. Borobudur	0,00	0,00	0,00	2.652.855.253,00
	1	Belanja Bagi Hasil Pajak Daerah Kepada Pemerintah Desa Giripurno	0,00	0,00	0,00	6.408.475,00
	2	Belanja Bagi Hasil Pajak Daerah Kepada Pemerintah Desa Giritengah	0,00	0,00	0,00	13.904.196,00
	3	Belanja Bagi Hasil Pajak Daerah Kepada Pemerintah Desa Tuksono	0,00	0,00	0,00	52.197.045,00
	4	Belanja Bagi Hasil Pajak Daerah Kepada Pemerintah Desa Majaksingi	0,00	0,00	0,00	904.511.505,00
	5	Belanja Bagi Hasil Pajak Daerah Kepada Pemerintah Desa Kenalan	0,00	0,00	0,00	6.129.204,00
	6	Belanja Bagi Hasil Pajak Daerah Kepada Pemerintah Desa Bigaran	0,00	0,00	0,00	4.862.869,00
	7	Belanja Bagi Hasil Pajak Daerah Kepada Pemerintah Desa Sambeng	0,00	0,00	0,00	4.816.790,00
	8	Belanja Bagi Hasil Pajak Daerah Kepada Pemerintah Desa Candirejo	0,00	0,00	0,00	26.065.172,00
	9	Belanja Bagi Hasil Pajak Daerah Kepada Pemerintah Desa Ngargogondo	0,00	0,00	0,00	9.506.993,00
	10	Belanja Bagi Hasil Pajak Daerah Kepada Pemerintah Desa Wanurejo	0,00	0,00	0,00	28.004.915,00
	11	Belanja Bagi Hasil Pajak Daerah Kepada Pemerintah Desa Borobudur	0,00	0,00	0,00	1.450.244.603,00
	12	Belanja Bagi Hasil Pajak Daerah Kepada Pemerintah Desa Tanjungsari	0,00	0,00	0,00	5.356.389,00
	13	Belanja Bagi Hasil Pajak Daerah Kepada Pemerintah Desa Karanganyar	0,00	0,00	0,00	19.378.970,00
	14	Belanja Bagi Hasil Pajak Daerah Kepada Pemerintah Desa Karangrejo	0,00	0,00	0,00	19.497.215,00
	15	Belanja Bagi Hasil Pajak Daerah Kepada Pemerintah Desa Ngadiharjo	0,00	0,00	0,00	3.399.398,00
	16	Belanja Bagi Hasil Pajak Daerah Kepada Pemerintah Desa Kebonsari	0,00	0,00	0,00	9.217.478,00
	17	Belanja Bagi Hasil Pajak Daerah Kepada Pemerintah Desa Tegalarum	0,00	0,00	0,00	10.381.103,00
	18	Belanja Bagi Hasil Pajak Daerah Kepada Pemerintah Desa Kembanglimus	0,00	0,00	0,00	10.810.809,00
	19	Belanja Bagi Hasil Pajak Daerah Kepada Pemerintah Desa Wringinputih	0,00	0,00	0,00	51.783.446,00
	20	Belanja Bagi Hasil Pajak Daerah Kepada Pemerintah Desa Bumiharjo	0,00	0,00	0,00	16.378.678,00
3		Belanja Bagi Hasil Pajak Daerah Kepada Pemerintahan Desa Wilayah Kec. Ngluwar	0,00	0,00	0,00	177.549.777,00
	1	Belanja Bagi Hasil Pajak Daerah Kepada Pemerintah Desa Bligo	0,00	0,00	0,00	34.739.034,00
	2	Belanja Bagi Hasil Pajak Daerah Kepada Pemerintah Desa Pakunden	0,00	0,00	0,00	15.084.223,00
	3	Belanja Bagi Hasil Pajak Daerah Kepada Pemerintah Desa Somokaton	0,00	0,00	0,00	14.799.005,00
	4	Belanja Bagi Hasil Pajak Daerah Kepada Pemerintah Desa Ngluwar	0,00	0,00	0,00	26.775.911,00
	5	Belanja Bagi Hasil Pajak Daerah Kepada Pemerintah Desa Karangtalun	0,00	0,00	0,00	23.899.065,00
	6	Belanja Bagi Hasil Pajak Daerah Kepada Pemerintah Desa Jamuskauman	0,00	0,00	0,00	24.843.798,00

No. Kec.	No. Desa	Nama SKPD	Tahun 2022			Realisasi Tahun 2021 (Rp)
			Anggaran Setelah Perubahan (Rp)	Realisasi (Rp)	%	
1	2	3	4	5	6=5/4	7
	7	Belanja Bagi Hasil Pajak Daerah Kepada Pemerintah Desa Plosogede	0,00	0,00	0,00	21.780.672,00
	8	Belanja Bagi Hasil Pajak Daerah Kepada Pemerintah Desa Blongkeng	0,00	0,00	0,00	15.628.069,00
4		Belanja Bagi Hasil Pajak Daerah Kepada Pemerintahan Desa Wilayah Kec. Salam	0,00	0,00	0,00	334.122.980,00
	1	Belanja Bagi Hasil Pajak Daerah Kepada Pemerintah Desa Mantingan	0,00	0,00	0,00	13.587.106,00
	2	Belanja Bagi Hasil Pajak Daerah Kepada Pemerintah Desa Salam	0,00	0,00	0,00	44.081.308,00
	3	Belanja Bagi Hasil Pajak Daerah Kepada Pemerintah Desa Sucen	0,00	0,00	0,00	44.703.483,00
	4	Belanja Bagi Hasil Pajak Daerah Kepada Pemerintah Desa Kadiluwih	0,00	0,00	0,00	26.656.518,00
	5	Belanja Bagi Hasil Pajak Daerah Kepada Pemerintah Desa Somoketro	0,00	0,00	0,00	7.918.097,00
	6	Belanja Bagi Hasil Pajak Daerah Kepada Pemerintah Desa Jumoyo	0,00	0,00	0,00	44.631.991,00
	7	Belanja Bagi Hasil Pajak Daerah Kepada Pemerintah Desa Tirta	0,00	0,00	0,00	17.354.891,00
	8	Belanja Bagi Hasil Pajak Daerah Kepada Pemerintah Desa Baturono	0,00	0,00	0,00	13.726.977,00
	9	Belanja Bagi Hasil Pajak Daerah Kepada Pemerintah Desa Tersangede	0,00	0,00	0,00	25.766.490,00
	10	Belanja Bagi Hasil Pajak Daerah Kepada Pemerintah Desa Sirahan	0,00	0,00	0,00	21.762.914,00
	11	Belanja Bagi Hasil Pajak Daerah Kepada Pemerintah Desa Seloboro	0,00	0,00	0,00	10.298.074,00
	12	Belanja Bagi Hasil Pajak Daerah Kepada Pemerintah Desa Gulon	0,00	0,00	0,00	63.635.131,00
5		Belanja Bagi Hasil Pajak Daerah Kepada Pemerintahan Desa Wilayah Kec. Srumbung	0,00	0,00	0,00	388.193.266,00
	1	Belanja Bagi Hasil Pajak Daerah Kepada Pemerintah Desa Sudimoro	0,00	0,00	0,00	18.186.294,00
	2	Belanja Bagi Hasil Pajak Daerah Kepada Pemerintah Desa Pandanretno	0,00	0,00	0,00	6.387.555,00
	3	Belanja Bagi Hasil Pajak Daerah Kepada Pemerintah Desa Kaliurang	0,00	0,00	0,00	16.842.787,00
	4	Belanja Bagi Hasil Pajak Daerah Kepada Pemerintah Desa Tegalarandu	0,00	0,00	0,00	9.213.365,00
	5	Belanja Bagi Hasil Pajak Daerah Kepada Pemerintah Desa Kamongan	0,00	0,00	0,00	9.494.762,00
	6	Belanja Bagi Hasil Pajak Daerah Kepada Pemerintah Desa Jerukagung	0,00	0,00	0,00	14.992.409,00
	7	Belanja Bagi Hasil Pajak Daerah Kepada Pemerintah Desa Kradenan	0,00	0,00	0,00	25.377.720,00
	8	Belanja Bagi Hasil Pajak Daerah Kepada Pemerintah Desa Banyuadem	0,00	0,00	0,00	14.709.493,00
	9	Belanja Bagi Hasil Pajak Daerah Kepada Pemerintah Desa Ngablak	0,00	0,00	0,00	12.577.243,00
	10	Belanja Bagi Hasil Pajak Daerah Kepada Pemerintah Desa Srumbung	0,00	0,00	0,00	106.724.933,00
	11	Belanja Bagi Hasil Pajak Daerah Kepada Pemerintah Desa Bringin	0,00	0,00	0,00	34.120.256,00
	12	Belanja Bagi Hasil Pajak Daerah Kepada Pemerintah Desa Mranggen	0,00	0,00	0,00	25.061.905,00
	13	Belanja Bagi Hasil Pajak Daerah Kepada Pemerintah Desa Ngargosoko	0,00	0,00	0,00	8.621.948,00
	14	Belanja Bagi Hasil Pajak Daerah Kepada Pemerintah Desa Polengan	0,00	0,00	0,00	7.987.274,00
	15	Belanja Bagi Hasil Pajak Daerah Kepada Pemerintah Desa Pucanganom	0,00	0,00	0,00	12.188.945,00
	16	Belanja Bagi Hasil Pajak Daerah Kepada Pemerintah Desa Kemiren	0,00	0,00	0,00	56.891.299,00
	17	Belanja Bagi Hasil Pajak Daerah Kepada Pemerintah Desa Nglumut	0,00	0,00	0,00	8.815.078,00
6		Belanja Bagi Hasil Pajak Daerah Kepada Pemerintahan Desa Wilayah Kec. Dukun	0,00	0,00	0,00	310.438.457,00
	1	Belanja Bagi Hasil Pajak Daerah Kepada Pemerintah Desa Ketunggeng	0,00	0,00	0,00	24.706.630,00
	2	Belanja Bagi Hasil Pajak Daerah Kepada Pemerintah Desa Wates	0,00	0,00	0,00	11.013.448,00
	3	Belanja Bagi Hasil Pajak Daerah Kepada Pemerintah Desa Ngadipuro	0,00	0,00	0,00	18.282.663,00
	4	Belanja Bagi Hasil Pajak Daerah Kepada Pemerintah Desa Banyubiru	0,00	0,00	0,00	31.115.162,00
	5	Belanja Bagi Hasil Pajak Daerah Kepada Pemerintah Desa Dukun	0,00	0,00	0,00	25.593.156,00
	6	Belanja Bagi Hasil Pajak Daerah Kepada Pemerintah Desa Kalibening	0,00	0,00	0,00	18.206.269,00
	7	Belanja Bagi Hasil Pajak Daerah Kepada Pemerintah Desa Ngargomulyo	0,00	0,00	0,00	25.044.245,00
	8	Belanja Bagi Hasil Pajak Daerah Kepada Pemerintah Desa Banyudono	0,00	0,00	0,00	37.471.347,00
	9	Belanja Bagi Hasil Pajak Daerah Kepada Pemerintah Desa Sumber	0,00	0,00	0,00	19.354.229,00
	10	Belanja Bagi Hasil Pajak Daerah Kepada Pemerintah Desa Mangunsoko	0,00	0,00	0,00	11.171.463,00
	11	Belanja Bagi Hasil Pajak Daerah Kepada Pemerintah Desa Sewukan	0,00	0,00	0,00	17.318.535,00
	12	Belanja Bagi Hasil Pajak Daerah Kepada Pemerintah Desa Sengi	0,00	0,00	0,00	23.177.675,00
	13	Belanja Bagi Hasil Pajak Daerah Kepada Pemerintah Desa Paten	0,00	0,00	0,00	18.693.304,00
	14	Belanja Bagi Hasil Pajak Daerah Kepada Pemerintah Desa Krinjing	0,00	0,00	0,00	20.032.799,00
	15	Belanja Bagi Hasil Pajak Daerah Kepada Pemerintah Desa Keningar	0,00	0,00	0,00	9.257.532,00
7		Belanja Bagi Hasil Pajak Daerah Kepada Pemerintahan Desa Wilayah Kec. Sawangan	0,00	0,00	0,00	314.962.226,00
	1	Belanja Bagi Hasil Pajak Daerah Kepada Pemerintah Desa Gondowangi	0,00	0,00	0,00	45.582.814,00
	2	Belanja Bagi Hasil Pajak Daerah Kepada Pemerintah Desa Sawangan	0,00	0,00	0,00	45.409.523,00

No. Kec.	No. Desa	Nama SKPD	Tahun 2022			Realisasi Tahun 2021 (Rp)
			Anggaran Setelah Perubahan (Rp)	Realisasi (Rp)	%	
1	2	3	4	5	6=5/4	7
	3	Belanja Bagi Hasil Pajak Daerah Kepada Pemerintah Desa Krogowan	0,00	0,00	0,00	20.105.426,00
	4	Belanja Bagi Hasil Pajak Daerah Kepada Pemerintah Desa Kapuhan	0,00	0,00	0,00	16.791.234,00
	5	Belanja Bagi Hasil Pajak Daerah Kepada Pemerintah Desa Ketep	0,00	0,00	0,00	16.383.889,00
	6	Belanja Bagi Hasil Pajak Daerah Kepada Pemerintah Desa Wonolelo	0,00	0,00	0,00	17.915.728,00
	7	Belanja Bagi Hasil Pajak Daerah Kepada Pemerintah Desa Banyuroto	0,00	0,00	0,00	9.593.560,00
	8	Belanja Bagi Hasil Pajak Daerah Kepada Pemerintah Desa Wulunggunung	0,00	0,00	0,00	9.846.288,00
	9	Belanja Bagi Hasil Pajak Daerah Kepada Pemerintah Desa Gantang	0,00	0,00	0,00	14.085.600,00
	10	Belanja Bagi Hasil Pajak Daerah Kepada Pemerintah Desa Jati	0,00	0,00	0,00	19.344.621,00
	11	Belanja Bagi Hasil Pajak Daerah Kepada Pemerintah Desa Butuh	0,00	0,00	0,00	17.029.302,00
	12	Belanja Bagi Hasil Pajak Daerah Kepada Pemerintah Desa Mangunsari	0,00	0,00	0,00	22.716.164,00
	13	Belanja Bagi Hasil Pajak Daerah Kepada Pemerintah Desa Tirtosari	0,00	0,00	0,00	21.783.587,00
	14	Belanja Bagi Hasil Pajak Daerah Kepada Pemerintah Desa Podosoko	0,00	0,00	0,00	24.037.830,00
	15	Belanja Bagi Hasil Pajak Daerah Kepada Pemerintah Desa Soronalan	0,00	0,00	0,00	14.336.660,00
8		Belanja Bagi Hasil Pajak Daerah Kepada Pemerintahan Desa Wilayah Kec. Muntilan	0,00	0,00	0,00	629.855.705,00
	1	Belanja Bagi Hasil Pajak Daerah Kepada Pemerintah Desa Tanjung	0,00	0,00	0,00	12.802.728,00
	2	Belanja Bagi Hasil Pajak Daerah Kepada Pemerintah Desa Sokorini	0,00	0,00	0,00	29.252.070,00
	3	Belanja Bagi Hasil Pajak Daerah Kepada Pemerintah Desa Sriwedari	0,00	0,00	0,00	24.781.102,00
	4	Belanja Bagi Hasil Pajak Daerah Kepada Pemerintah Desa Congkrang	0,00	0,00	0,00	21.587.387,00
	5	Belanja Bagi Hasil Pajak Daerah Kepada Pemerintah Desa Adikarto	0,00	0,00	0,00	21.011.891,00
	6	Belanja Bagi Hasil Pajak Daerah Kepada Pemerintah Desa Menayu	0,00	0,00	0,00	11.908.892,00
	7	Belanja Bagi Hasil Pajak Daerah Kepada Pemerintah Desa Keji	0,00	0,00	0,00	43.119.189,00
	8	Belanja Bagi Hasil Pajak Daerah Kepada Pemerintah Desa Ngawen	0,00	0,00	0,00	32.628.786,00
	9	Belanja Bagi Hasil Pajak Daerah Kepada Pemerintah Desa Gunungpring	0,00	0,00	0,00	106.990.442,00
	10	Belanja Bagi Hasil Pajak Daerah Kepada Pemerintah Desa Pucungrejo	0,00	0,00	0,00	75.430.470,00
	11	Belanja Bagi Hasil Pajak Daerah Kepada Pemerintah Desa Tamanagung	0,00	0,00	0,00	148.071.395,00
	12	Belanja Bagi Hasil Pajak Daerah Kepada Pemerintah Desa Gondosuli	0,00	0,00	0,00	33.251.510,00
	13	Belanja Bagi Hasil Pajak Daerah Kepada Pemerintah Desa Sedayu	0,00	0,00	0,00	69.019.843,00
9		Belanja Bagi Hasil Pajak Daerah Kepada Pemerintahan Desa Wilayah Kec. Mungkid	0,00	0,00	0,00	441.465.639,00
	1	Belanja Bagi Hasil Pajak Daerah Kepada Pemerintah Desa Progowati	0,00	0,00	0,00	21.458.370,00
	2	Belanja Bagi Hasil Pajak Daerah Kepada Pemerintah Desa Ngrajak	0,00	0,00	0,00	18.006.056,00
	3	Belanja Bagi Hasil Pajak Daerah Kepada Pemerintah Desa Rambeanak	0,00	0,00	0,00	43.059.043,00
	4	Belanja Bagi Hasil Pajak Daerah Kepada Pemerintah Desa Paremono	0,00	0,00	0,00	49.568.715,00
	5	Belanja Bagi Hasil Pajak Daerah Kepada Pemerintah Desa Pabelan	0,00	0,00	0,00	44.427.681,00
	6	Belanja Bagi Hasil Pajak Daerah Kepada Pemerintah Desa Bojong	0,00	0,00	0,00	42.324.767,00
	7	Belanja Bagi Hasil Pajak Daerah Kepada Pemerintah Desa Pagersari	0,00	0,00	0,00	35.319.451,00
	8	Belanja Bagi Hasil Pajak Daerah Kepada Pemerintah Desa Mungkid	0,00	0,00	0,00	20.404.202,00
	9	Belanja Bagi Hasil Pajak Daerah Kepada Pemerintah Desa Ambartawang	0,00	0,00	0,00	17.161.403,00
	10	Belanja Bagi Hasil Pajak Daerah Kepada Pemerintah Desa Bumirejo	0,00	0,00	0,00	71.326.418,00
	11	Belanja Bagi Hasil Pajak Daerah Kepada Pemerintah Desa Blondo	0,00	0,00	0,00	38.028.639,00
	12	Belanja Bagi Hasil Pajak Daerah Kepada Pemerintah Desa Senden	0,00	0,00	0,00	20.847.371,00
	13	Belanja Bagi Hasil Pajak Daerah Kepada Pemerintah Desa Gondang	0,00	0,00	0,00	9.226.586,00
	14	Belanja Bagi Hasil Pajak Daerah Kepada Pemerintah Desa Treko	0,00	0,00	0,00	10.306.937,00
10		Belanja Bagi Hasil Pajak Daerah Kepada Pemerintahan Desa Wilayah Kec. Mertoyudan	0,00	0,00	0,00	2.048.373.286,00
	1	Belanja Bagi Hasil Pajak Daerah Kepada Pemerintah Desa Deyangan	0,00	0,00	0,00	48.298.930,00
	2	Belanja Bagi Hasil Pajak Daerah Kepada Pemerintah Desa Pasuruhan	0,00	0,00	0,00	44.837.811,00
	3	Belanja Bagi Hasil Pajak Daerah Kepada Pemerintah Desa Donorojo	0,00	0,00	0,00	28.638.011,00
	4	Belanja Bagi Hasil Pajak Daerah Kepada Pemerintah Desa Kalinegoro	0,00	0,00	0,00	89.872.755,00
	5	Belanja Bagi Hasil Pajak Daerah Kepada Pemerintah Desa Jogonegoro	0,00	0,00	0,00	71.243.598,00
	6	Belanja Bagi Hasil Pajak Daerah Kepada Pemerintah Desa Sukorejo	0,00	0,00	0,00	27.529.807,00
	7	Belanja Bagi Hasil Pajak Daerah Kepada Pemerintah Desa Bondowoso	0,00	0,00	0,00	89.400.986,00
	8	Belanja Bagi Hasil Pajak Daerah Kepada Pemerintah Desa Danurejo	0,00	0,00	0,00	97.617.108,00
	9	Belanja Bagi Hasil Pajak Daerah Kepada Pemerintah Desa Banyurojo	0,00	0,00	0,00	208.828.301,00
	10	Belanja Bagi Hasil Pajak Daerah Kepada Pemerintah Desa Banjarnegoro	0,00	0,00	0,00	165.150.426,00

No. Kec.	No. Desa	Nama SKPD	Tahun 2022			Realisasi Tahun 2021 (Rp)
			Anggaran Setelah Perubahan (Rp)	Realisasi (Rp)	%	
1	2	3	4	5	6=5/4	7
	11	Belanja Bagi Hasil Pajak Daerah Kepada Pemerintah Desa Bulurejo	0,00	0,00	0,00	81.610.811,00
	12	Belanja Bagi Hasil Pajak Daerah Kepada Pemerintah Desa Mertoyudan	0,00	0,00	0,00	1.095.344.742,00
11		Belanja Bagi Hasil Pajak Daerah Kepada Pemerintahan Desa Wilayah Kec. Tempuran	0,00	0,00	0,00	449.414.584,00
	1	Belanja Bagi Hasil Pajak Daerah Kepada Pemerintah Desa Ringinanom	0,00	0,00	0,00	36.568.281,00
	2	Belanja Bagi Hasil Pajak Daerah Kepada Pemerintah Desa Sumberarum	0,00	0,00	0,00	43.702.649,00
	3	Belanja Bagi Hasil Pajak Daerah Kepada Pemerintah Desa Sidoagung	0,00	0,00	0,00	59.522.218,00
	4	Belanja Bagi Hasil Pajak Daerah Kepada Pemerintah Desa Tanggurejo	0,00	0,00	0,00	26.965.868,00
	5	Belanja Bagi Hasil Pajak Daerah Kepada Pemerintah Desa Kalisari	0,00	0,00	0,00	8.596.304,00
	6	Belanja Bagi Hasil Pajak Daerah Kepada Pemerintah Desa Girirejo	0,00	0,00	0,00	24.312.352,00
	7	Belanja Bagi Hasil Pajak Daerah Kepada Pemerintah Desa Tempurejo	0,00	0,00	0,00	158.798.219,00
	8	Belanja Bagi Hasil Pajak Daerah Kepada Pemerintah Desa Prajeksari	0,00	0,00	0,00	7.211.890,00
	9	Belanja Bagi Hasil Pajak Daerah Kepada Pemerintah Desa Jogomulyo	0,00	0,00	0,00	42.553.939,00
	10	Belanja Bagi Hasil Pajak Daerah Kepada Pemerintah Desa Growong	0,00	0,00	0,00	9.337.033,00
	11	Belanja Bagi Hasil Pajak Daerah Kepada Pemerintah Desa Temanggal	0,00	0,00	0,00	5.041.156,00
	12	Belanja Bagi Hasil Pajak Daerah Kepada Pemerintah Desa Pringombo	0,00	0,00	0,00	4.721.257,00
	13	Belanja Bagi Hasil Pajak Daerah Kepada Pemerintah Desa Kemutuk	0,00	0,00	0,00	4.558.933,00
	14	Belanja Bagi Hasil Pajak Daerah Kepada Pemerintah Desa Bawang	0,00	0,00	0,00	10.080.977,00
	15	Belanja Bagi Hasil Pajak Daerah Kepada Pemerintah Desa Tugurejo	0,00	0,00	0,00	7.443.508,00
12		Belanja Bagi Hasil Pajak Daerah Kepada Pemerintahan Desa Wilayah Kec. Kajoran	0,00	0,00	0,00	278.843.251,00
	1	Belanja Bagi Hasil Pajak Daerah Kepada Pemerintah Desa Wonogiri	0,00	0,00	0,00	10.341.071,00
	2	Belanja Bagi Hasil Pajak Daerah Kepada Pemerintah Desa Kwaderan	0,00	0,00	0,00	10.296.769,00
	3	Belanja Bagi Hasil Pajak Daerah Kepada Pemerintah Desa Madukoro	0,00	0,00	0,00	6.898.600,00
	4	Belanja Bagi Hasil Pajak Daerah Kepada Pemerintah Desa Bumiayu	0,00	0,00	0,00	8.535.972,00
	5	Belanja Bagi Hasil Pajak Daerah Kepada Pemerintah Desa Madugondo	0,00	0,00	0,00	7.614.203,00
	6	Belanja Bagi Hasil Pajak Daerah Kepada Pemerintah Desa Ngargosari	0,00	0,00	0,00	5.479.811,00
	7	Belanja Bagi Hasil Pajak Daerah Kepada Pemerintah Desa Ngendrosari	0,00	0,00	0,00	4.194.000,00
	8	Belanja Bagi Hasil Pajak Daerah Kepada Pemerintah Desa Lesanpuro	0,00	0,00	0,00	5.084.151,00
	9	Belanja Bagi Hasil Pajak Daerah Kepada Pemerintah Desa Banjaretno	0,00	0,00	0,00	11.300.515,00
	10	Belanja Bagi Hasil Pajak Daerah Kepada Pemerintah Desa Krinjing	0,00	0,00	0,00	6.033.876,00
	11	Belanja Bagi Hasil Pajak Daerah Kepada Pemerintah Desa Bangsri	0,00	0,00	0,00	5.849.639,00
	12	Belanja Bagi Hasil Pajak Daerah Kepada Pemerintah Desa Wadas	0,00	0,00	0,00	5.643.272,00
	13	Belanja Bagi Hasil Pajak Daerah Kepada Pemerintah Desa Kajoran	0,00	0,00	0,00	23.712.683,00
	14	Belanja Bagi Hasil Pajak Daerah Kepada Pemerintah Desa Mangunrejo	0,00	0,00	0,00	9.309.013,00
	15	Belanja Bagi Hasil Pajak Daerah Kepada Pemerintah Desa Sambak	0,00	0,00	0,00	14.508.015,00
	16	Belanja Bagi Hasil Pajak Daerah Kepada Pemerintah Desa Bambusari	0,00	0,00	0,00	6.789.741,00
	17	Belanja Bagi Hasil Pajak Daerah Kepada Pemerintah Desa Wuwuharjo	0,00	0,00	0,00	17.245.566,00
	18	Belanja Bagi Hasil Pajak Daerah Kepada Pemerintah Desa Pandansari	0,00	0,00	0,00	8.272.502,00
	19	Belanja Bagi Hasil Pajak Daerah Kepada Pemerintah Desa Pandanretno	0,00	0,00	0,00	13.363.347,00
	20	Belanja Bagi Hasil Pajak Daerah Kepada Pemerintah Desa Krumpakan	0,00	0,00	0,00	5.154.473,00
	21	Belanja Bagi Hasil Pajak Daerah Kepada Pemerintah Desa Banjaragung	0,00	0,00	0,00	12.078.586,00
	22	Belanja Bagi Hasil Pajak Daerah Kepada Pemerintah Desa Sangen	0,00	0,00	0,00	7.034.231,00
	23	Belanja Bagi Hasil Pajak Daerah Kepada Pemerintah Desa Pucungroto	0,00	0,00	0,00	8.840.522,00
	24	Belanja Bagi Hasil Pajak Daerah Kepada Pemerintah Desa Sidorejo	0,00	0,00	0,00	10.647.799,00
	25	Belanja Bagi Hasil Pajak Daerah Kepada Pemerintah Desa Sidowangi	0,00	0,00	0,00	8.497.453,00
	26	Belanja Bagi Hasil Pajak Daerah Kepada Pemerintah Desa Sukomulyo	0,00	0,00	0,00	6.754.095,00
	27	Belanja Bagi Hasil Pajak Daerah Kepada Pemerintah Desa Sukorejo	0,00	0,00	0,00	6.363.628,00
	28	Belanja Bagi Hasil Pajak Daerah Kepada Pemerintah Desa Sutopati	0,00	0,00	0,00	21.540.881,00
	29	Belanja Bagi Hasil Pajak Daerah Kepada Pemerintah Desa Sukomakmur	0,00	0,00	0,00	11.458.837,00
13		Belanja Bagi Hasil Pajak Daerah Kepada Pemerintahan Desa Wilayah Kec. Kaliangkrik	0,00	0,00	0,00	225.081.106,00
	1	Belanja Bagi Hasil Pajak Daerah Kepada Pemerintah Desa Kaliangkrik	0,00	0,00	0,00	15.895.900,00
	2	Belanja Bagi Hasil Pajak Daerah Kepada Pemerintah Desa Ngawonggo	0,00	0,00	0,00	18.851.565,00
	3	Belanja Bagi Hasil Pajak Daerah Kepada Pemerintah Desa Munggangsari	0,00	0,00	0,00	15.082.987,00
	4	Belanja Bagi Hasil Pajak Daerah Kepada Pemerintah Desa Ngargosoko	0,00	0,00	0,00	14.122.294,00

No. Kec.	No. Desa	Nama SKPD	Tahun 2022			Realisasi Tahun 2021 (Rp)
			Anggaran Setelah Perubahan (Rp)	Realisasi (Rp)	%	
1	2	3	4	5	6=5/4	7
	5	Belanja Bagi Hasil Pajak Daerah Kepada Pemerintah Desa Ngendrokilo	0,00	0,00	0,00	12.685.769,00
	6	Belanja Bagi Hasil Pajak Daerah Kepada Pemerintah Desa Maduretno	0,00	0,00	0,00	8.056.872,00
	7	Belanja Bagi Hasil Pajak Daerah Kepada Pemerintah Desa Temanggung	0,00	0,00	0,00	15.869.811,00
	8	Belanja Bagi Hasil Pajak Daerah Kepada Pemerintah Desa Pengarengan	0,00	0,00	0,00	5.970.535,00
	9	Belanja Bagi Hasil Pajak Daerah Kepada Pemerintah Desa Mangli	0,00	0,00	0,00	5.468.292,00
	10	Belanja Bagi Hasil Pajak Daerah Kepada Pemerintah Desa Selomoyo	0,00	0,00	0,00	8.285.169,00
	11	Belanja Bagi Hasil Pajak Daerah Kepada Pemerintah Desa Banjarejo	0,00	0,00	0,00	19.347.394,00
	12	Belanja Bagi Hasil Pajak Daerah Kepada Pemerintah Desa Giriwarno	0,00	0,00	0,00	9.292.058,00
	13	Belanja Bagi Hasil Pajak Daerah Kepada Pemerintah Desa Girirejo	0,00	0,00	0,00	13.074.067,00
	14	Belanja Bagi Hasil Pajak Daerah Kepada Pemerintah Desa Kebonlegi	0,00	0,00	0,00	4.039.416,00
	15	Belanja Bagi Hasil Pajak Daerah Kepada Pemerintah Desa Balerejo	0,00	0,00	0,00	11.039.214,00
	16	Belanja Bagi Hasil Pajak Daerah Kepada Pemerintah Desa Beseran	0,00	0,00	0,00	8.573.362,00
	17	Belanja Bagi Hasil Pajak Daerah Kepada Pemerintah Desa Bumirejo	0,00	0,00	0,00	6.677.567,00
	18	Belanja Bagi Hasil Pajak Daerah Kepada Pemerintah Desa Ketangi	0,00	0,00	0,00	11.869.299,00
	19	Belanja Bagi Hasil Pajak Daerah Kepada Pemerintah Desa Balekerto	0,00	0,00	0,00	15.761.867,00
	20	Belanja Bagi Hasil Pajak Daerah Kepada Pemerintah Desa Adipuro	0,00	0,00	0,00	5.117.668,00
14		Belanja Bagi Hasil Pajak Daerah Kepada Pemerintahan Desa Wilayah Kec. Bandongan	0,00	0,00	0,00	310.909.611,00
	1	Belanja Bagi Hasil Pajak Daerah Kepada Pemerintah Desa Bandongan	0,00	0,00	0,00	56.513.120,00
	2	Belanja Bagi Hasil Pajak Daerah Kepada Pemerintah Desa Salamkanci	0,00	0,00	0,00	24.526.715,00
	3	Belanja Bagi Hasil Pajak Daerah Kepada Pemerintah Desa Sukodadi	0,00	0,00	0,00	13.851.706,00
	4	Belanja Bagi Hasil Pajak Daerah Kepada Pemerintah Desa Tonoboyo	0,00	0,00	0,00	19.195.299,00
	5	Belanja Bagi Hasil Pajak Daerah Kepada Pemerintah Desa Gandusari	0,00	0,00	0,00	21.660.386,00
	6	Belanja Bagi Hasil Pajak Daerah Kepada Pemerintah Desa Sidorejo	0,00	0,00	0,00	24.778.167,00
	7	Belanja Bagi Hasil Pajak Daerah Kepada Pemerintah Desa Trasan	0,00	0,00	0,00	34.782.308,00
	8	Belanja Bagi Hasil Pajak Daerah Kepada Pemerintah Desa Banyuwangi	0,00	0,00	0,00	28.144.073,00
	9	Belanja Bagi Hasil Pajak Daerah Kepada Pemerintah Desa Kedungsari	0,00	0,00	0,00	15.022.141,00
	10	Belanja Bagi Hasil Pajak Daerah Kepada Pemerintah Desa Sukosari	0,00	0,00	0,00	10.688.582,00
	11	Belanja Bagi Hasil Pajak Daerah Kepada Pemerintah Desa Kebonagung	0,00	0,00	0,00	15.621.406,00
	12	Belanja Bagi Hasil Pajak Daerah Kepada Pemerintah Desa Kalegen	0,00	0,00	0,00	10.867.757,00
	13	Belanja Bagi Hasil Pajak Daerah Kepada Pemerintah Desa Ngepanrejo	0,00	0,00	0,00	13.039.380,00
	14	Belanja Bagi Hasil Pajak Daerah Kepada Pemerintah Desa Rejosari	0,00	0,00	0,00	22.218.571,00
15		Belanja Bagi Hasil Pajak Daerah Kepada Pemerintahan Desa Wilayah Kec. Candimulyo	0,00	0,00	0,00	270.421.707,00
	1	Belanja Bagi Hasil Pajak Daerah Kepada Pemerintah Desa Surojoyo	0,00	0,00	0,00	22.887.012,00
	2	Belanja Bagi Hasil Pajak Daerah Kepada Pemerintah Desa Tempak	0,00	0,00	0,00	14.153.665,00
	3	Belanja Bagi Hasil Pajak Daerah Kepada Pemerintah Desa Sidomulyo	0,00	0,00	0,00	15.131.066,00
	4	Belanja Bagi Hasil Pajak Daerah Kepada Pemerintah Desa Mejing	0,00	0,00	0,00	12.039.913,00
	5	Belanja Bagi Hasil Pajak Daerah Kepada Pemerintah Desa Purworejo	0,00	0,00	0,00	10.542.559,00
	6	Belanja Bagi Hasil Pajak Daerah Kepada Pemerintah Desa Candimulyo	0,00	0,00	0,00	10.084.121,00
	7	Belanja Bagi Hasil Pajak Daerah Kepada Pemerintah Desa Giyanti	0,00	0,00	0,00	9.230.319,00
	8	Belanja Bagi Hasil Pajak Daerah Kepada Pemerintah Desa Kembaran	0,00	0,00	0,00	5.705.035,00
	9	Belanja Bagi Hasil Pajak Daerah Kepada Pemerintah Desa Tegalsari	0,00	0,00	0,00	12.572.646,00
	10	Belanja Bagi Hasil Pajak Daerah Kepada Pemerintah Desa Podosoko	0,00	0,00	0,00	10.598.812,00
	11	Belanja Bagi Hasil Pajak Daerah Kepada Pemerintah Desa Tampir Kulon	0,00	0,00	0,00	20.011.155,00
	12	Belanja Bagi Hasil Pajak Daerah Kepada Pemerintah Desa Tempursari	0,00	0,00	0,00	4.208.010,00
	13	Belanja Bagi Hasil Pajak Daerah Kepada Pemerintah Desa Kebonrejo	0,00	0,00	0,00	16.528.599,00
	14	Belanja Bagi Hasil Pajak Daerah Kepada Pemerintah Desa Tampir Wetan	0,00	0,00	0,00	16.364.927,00
	15	Belanja Bagi Hasil Pajak Daerah Kepada Pemerintah Desa Tembelang	0,00	0,00	0,00	10.636.290,00
	16	Belanja Bagi Hasil Pajak Daerah Kepada Pemerintah Desa Sonorejo	0,00	0,00	0,00	13.393.697,00
	17	Belanja Bagi Hasil Pajak Daerah Kepada Pemerintah Desa Trenten	0,00	0,00	0,00	25.525.565,00
	18	Belanja Bagi Hasil Pajak Daerah Kepada Pemerintah Desa Bateh	0,00	0,00	0,00	23.371.234,00
	19	Belanja Bagi Hasil Pajak Daerah Kepada Pemerintah Desa Surodadi	0,00	0,00	0,00	17.437.082,00
16		Belanja Bagi Hasil Pajak Daerah Kepada Pemerintahan Desa Wilayah Kec. Pakis	0,00	0,00	0,00	270.610.373,00
	1	Belanja Bagi Hasil Pajak Daerah Kepada Pemerintah Desa Pakis	0,00	0,00	0,00	20.455.765,00
	2	Belanja Bagi Hasil Pajak Daerah Kepada Pemerintah Desa Banyusidi	0,00	0,00	0,00	36.099.677,00

No. Kec.	No. Desa	Nama SKPD	Tahun 2022			Realisasi Tahun 2021 (Rp)
			Anggaran Setelah Perubahan (Rp)	Realisasi (Rp)	%	
1	2	3	4	5	6=5/4	7
	3	Belanja Bagi Hasil Pajak Daerah Kepada Pemerintah Desa Losari	0,00	0,00	0,00	8.757.472,00
	4	Belanja Bagi Hasil Pajak Daerah Kepada Pemerintah Desa Daseh	0,00	0,00	0,00	11.616.075,00
	5	Belanja Bagi Hasil Pajak Daerah Kepada Pemerintah Desa Gumelem	0,00	0,00	0,00	9.637.723,00
	6	Belanja Bagi Hasil Pajak Daerah Kepada Pemerintah Desa Kaponan	0,00	0,00	0,00	15.601.461,00
	7	Belanja Bagi Hasil Pajak Daerah Kepada Pemerintah Desa Kragilan	0,00	0,00	0,00	10.031.818,00
	8	Belanja Bagi Hasil Pajak Daerah Kepada Pemerintah Desa Ketundan	0,00	0,00	0,00	27.815.020,00
	9	Belanja Bagi Hasil Pajak Daerah Kepada Pemerintah Desa Daleman Kidul	0,00	0,00	0,00	14.076.817,00
	10	Belanja Bagi Hasil Pajak Daerah Kepada Pemerintah Desa Petung	0,00	0,00	0,00	19.971.764,00
	11	Belanja Bagi Hasil Pajak Daerah Kepada Pemerintah Desa Bawang	0,00	0,00	0,00	12.411.673,00
	12	Belanja Bagi Hasil Pajak Daerah Kepada Pemerintah Desa Rejosari	0,00	0,00	0,00	8.534.230,00
	13	Belanja Bagi Hasil Pajak Daerah Kepada Pemerintah Desa Kajangkoso	0,00	0,00	0,00	4.879.645,00
	14	Belanja Bagi Hasil Pajak Daerah Kepada Pemerintah Desa Muneng Warangan	0,00	0,00	0,00	8.989.960,00
	15	Belanja Bagi Hasil Pajak Daerah Kepada Pemerintah Desa Gondangsari	0,00	0,00	0,00	9.772.820,00
	16	Belanja Bagi Hasil Pajak Daerah Kepada Pemerintah Desa Kenalan	0,00	0,00	0,00	6.883.354,00
	17	Belanja Bagi Hasil Pajak Daerah Kepada Pemerintah Desa Pogalan	0,00	0,00	0,00	14.516.345,00
	18	Belanja Bagi Hasil Pajak Daerah Kepada Pemerintah Desa Gejagan	0,00	0,00	0,00	10.309.118,00
	19	Belanja Bagi Hasil Pajak Daerah Kepada Pemerintah Desa Muneng	0,00	0,00	0,00	11.614.537,00
	20	Belanja Bagi Hasil Pajak Daerah Kepada Pemerintah Desa Jambewangi	0,00	0,00	0,00	8.635.099,00
17		Belanja Bagi Hasil Pajak Daerah Kepada Pemerintahan Desa Wilayah Kec. Ngablak	0,00	0,00	0,00	245.463.339,00
	1	Belanja Bagi Hasil Pajak Daerah Kepada Pemerintah Desa Ngablak	0,00	0,00	0,00	92.753.405,00
	2	Belanja Bagi Hasil Pajak Daerah Kepada Pemerintah Desa Jogonayan	0,00	0,00	0,00	5.945.661,00
	3	Belanja Bagi Hasil Pajak Daerah Kepada Pemerintah Desa Tejosari	0,00	0,00	0,00	20.348.809,00
	4	Belanja Bagi Hasil Pajak Daerah Kepada Pemerintah Desa Sumberejo	0,00	0,00	0,00	7.420.238,00
	5	Belanja Bagi Hasil Pajak Daerah Kepada Pemerintah Desa Girirejo	0,00	0,00	0,00	19.247.686,00
	6	Belanja Bagi Hasil Pajak Daerah Kepada Pemerintah Desa Pandean	0,00	0,00	0,00	21.608.498,00
	7	Belanja Bagi Hasil Pajak Daerah Kepada Pemerintah Desa Genikan	0,00	0,00	0,00	4.034.777,00
	8	Belanja Bagi Hasil Pajak Daerah Kepada Pemerintah Desa Bandungrejo	0,00	0,00	0,00	12.051.744,00
	9	Belanja Bagi Hasil Pajak Daerah Kepada Pemerintah Desa Madyogondo	0,00	0,00	0,00	12.818.419,00
	10	Belanja Bagi Hasil Pajak Daerah Kepada Pemerintah Desa Jogoyasan	0,00	0,00	0,00	5.814.768,00
	11	Belanja Bagi Hasil Pajak Daerah Kepada Pemerintah Desa Keditan	0,00	0,00	0,00	6.206.437,00
	12	Belanja Bagi Hasil Pajak Daerah Kepada Pemerintah Desa Magersari	0,00	0,00	0,00	4.803.719,00
	13	Belanja Bagi Hasil Pajak Daerah Kepada Pemerintah Desa Kanigoro	0,00	0,00	0,00	7.235.550,00
	14	Belanja Bagi Hasil Pajak Daerah Kepada Pemerintah Desa Selomirah	0,00	0,00	0,00	9.022.247,00
	15	Belanja Bagi Hasil Pajak Daerah Kepada Pemerintah Desa Pagergunung	0,00	0,00	0,00	9.916.818,00
	16	Belanja Bagi Hasil Pajak Daerah Kepada Pemerintah Desa Seloprojo	0,00	0,00	0,00	6.234.563,00
18		Belanja Bagi Hasil Pajak Daerah Kepada Pemerintahan Desa Wilayah Kec. Grabag	0,00	0,00	0,00	550.434.540,00
	1	Belanja Bagi Hasil Pajak Daerah Kepada Pemerintah Desa Grabag	0,00	0,00	0,00	122.143.346,00
	2	Belanja Bagi Hasil Pajak Daerah Kepada Pemerintah Desa Sumururum	0,00	0,00	0,00	17.633.186,00
	3	Belanja Bagi Hasil Pajak Daerah Kepada Pemerintah Desa Banyusari	0,00	0,00	0,00	24.009.695,00
	4	Belanja Bagi Hasil Pajak Daerah Kepada Pemerintah Desa Kartoharjo	0,00	0,00	0,00	5.582.995,00
	5	Belanja Bagi Hasil Pajak Daerah Kepada Pemerintah Desa Sidogede	0,00	0,00	0,00	12.410.680,00
	6	Belanja Bagi Hasil Pajak Daerah Kepada Pemerintah Desa Citroso	0,00	0,00	0,00	18.994.593,00
	7	Belanja Bagi Hasil Pajak Daerah Kepada Pemerintah Desa Kleteran	0,00	0,00	0,00	10.031.508,00
	8	Belanja Bagi Hasil Pajak Daerah Kepada Pemerintah Desa Ngasinan	0,00	0,00	0,00	12.807.773,00
	9	Belanja Bagi Hasil Pajak Daerah Kepada Pemerintah Desa Banaran	0,00	0,00	0,00	17.661.192,00
	10	Belanja Bagi Hasil Pajak Daerah Kepada Pemerintah Desa Baleagung	0,00	0,00	0,00	15.171.393,00
	11	Belanja Bagi Hasil Pajak Daerah Kepada Pemerintah Desa Klegen	0,00	0,00	0,00	6.208.941,00
	12	Belanja Bagi Hasil Pajak Daerah Kepada Pemerintah Desa Kalikuto	0,00	0,00	0,00	16.148.457,00
	13	Belanja Bagi Hasil Pajak Daerah Kepada Pemerintah Desa Kalipucang	0,00	0,00	0,00	18.629.783,00
	14	Belanja Bagi Hasil Pajak Daerah Kepada Pemerintah Desa Seworan	0,00	0,00	0,00	10.026.451,00
	15	Belanja Bagi Hasil Pajak Daerah Kepada Pemerintah Desa Banjarsari	0,00	0,00	0,00	13.825.694,00
	16	Belanja Bagi Hasil Pajak Daerah Kepada Pemerintah Desa Sambungrejo	0,00	0,00	0,00	10.559.107,00
	17	Belanja Bagi Hasil Pajak Daerah Kepada Pemerintah Desa Tlogorejo	0,00	0,00	0,00	8.957.897,00
	18	Belanja Bagi Hasil Pajak Daerah Kepada Pemerintah Desa Tirta	0,00	0,00	0,00	11.247.659,00

No. Kec.	No. Desa	Nama SKPD	Tahun 2022			Realisasi Tahun 2021 (Rp)
			Anggaran Setelah Perubahan (Rp)	Realisasi (Rp)	%	
1	2	3	4	5	6=5/4	7
	19	Belanja Bagi Hasil Pajak Daerah Kepada Pemerintah Desa Ketawang	0,00	0,00	0,00	10.961.466,00
	20	Belanja Bagi Hasil Pajak Daerah Kepada Pemerintah Desa Salam	0,00	0,00	0,00	9.596.009,00
	21	Belanja Bagi Hasil Pajak Daerah Kepada Pemerintah Desa Cokro	0,00	0,00	0,00	17.617.155,00
	22	Belanja Bagi Hasil Pajak Daerah Kepada Pemerintah Desa Losari	0,00	0,00	0,00	90.928.090,00
	23	Belanja Bagi Hasil Pajak Daerah Kepada Pemerintah Desa Ngrancah	0,00	0,00	0,00	6.992.794,00
	24	Belanja Bagi Hasil Pajak Daerah Kepada Pemerintah Desa Sugihmas	0,00	0,00	0,00	17.486.444,00
	25	Belanja Bagi Hasil Pajak Daerah Kepada Pemerintah Desa Pesidi	0,00	0,00	0,00	10.364.450,00
	26	Belanja Bagi Hasil Pajak Daerah Kepada Pemerintah Desa Giriwetan	0,00	0,00	0,00	9.751.467,00
	27	Belanja Bagi Hasil Pajak Daerah Kepada Pemerintah Desa Pucungsari	0,00	0,00	0,00	9.621.291,00
	28	Belanja Bagi Hasil Pajak Daerah Kepada Pemerintah Desa Lebak	0,00	0,00	0,00	15.065.024,00
19		Belanja Bagi Hasil Pajak Daerah Kepada Pemerintahan Desa Wilayah Kec. Tegalrejo	0,00	0,00	0,00	275.041.640,00
	1	Belanja Bagi Hasil Pajak Daerah Kepada Pemerintah Desa Tegalrejo	0,00	0,00	0,00	40.382.442,00
	2	Belanja Bagi Hasil Pajak Daerah Kepada Pemerintah Desa Soroyudan	0,00	0,00	0,00	12.901.538,00
	3	Belanja Bagi Hasil Pajak Daerah Kepada Pemerintah Desa Sidorejo	0,00	0,00	0,00	10.619.554,00
	4	Belanja Bagi Hasil Pajak Daerah Kepada Pemerintah Desa Purwosari	0,00	0,00	0,00	20.883.451,00
	5	Belanja Bagi Hasil Pajak Daerah Kepada Pemerintah Desa Dlimas	0,00	0,00	0,00	14.138.833,00
	6	Belanja Bagi Hasil Pajak Daerah Kepada Pemerintah Desa Banyusari	0,00	0,00	0,00	9.849.748,00
	7	Belanja Bagi Hasil Pajak Daerah Kepada Pemerintah Desa Sukorejo	0,00	0,00	0,00	10.158.812,00
	8	Belanja Bagi Hasil Pajak Daerah Kepada Pemerintah Desa Tampingan	0,00	0,00	0,00	45.442.017,00
	9	Belanja Bagi Hasil Pajak Daerah Kepada Pemerintah Desa Banyuurip	0,00	0,00	0,00	19.820.456,00
	10	Belanja Bagi Hasil Pajak Daerah Kepada Pemerintah Desa Glagahombo	0,00	0,00	0,00	13.441.475,00
	11	Belanja Bagi Hasil Pajak Daerah Kepada Pemerintah Desa Purwodadi	0,00	0,00	0,00	5.367.209,00
	12	Belanja Bagi Hasil Pajak Daerah Kepada Pemerintah Desa Wonokerto	0,00	0,00	0,00	5.557.290,00
	13	Belanja Bagi Hasil Pajak Daerah Kepada Pemerintah Desa Dawung	0,00	0,00	0,00	8.744.642,00
	14	Belanja Bagi Hasil Pajak Daerah Kepada Pemerintah Desa Klopo	0,00	0,00	0,00	11.848.181,00
	15	Belanja Bagi Hasil Pajak Daerah Kepada Pemerintah Desa Japan	0,00	0,00	0,00	1.080.322,00
	16	Belanja Bagi Hasil Pajak Daerah Kepada Pemerintah Desa Kebonagung	0,00	0,00	0,00	8.453.200,00
	17	Belanja Bagi Hasil Pajak Daerah Kepada Pemerintah Desa Ngasem	0,00	0,00	0,00	7.316.694,00
	18	Belanja Bagi Hasil Pajak Daerah Kepada Pemerintah Desa Girirejo	0,00	0,00	0,00	11.565.052,00
	19	Belanja Bagi Hasil Pajak Daerah Kepada Pemerintah Desa Ngadirejo	0,00	0,00	0,00	8.290.882,00
	20	Belanja Bagi Hasil Pajak Daerah Kepada Pemerintah Desa Donorejo	0,00	0,00	0,00	4.487.846,00
	21	Belanja Bagi Hasil Pajak Daerah Kepada Pemerintah Desa Mangunrejo	0,00	0,00	0,00	4.691.996,00
20		Belanja Bagi Hasil Pajak Daerah Kepada Pemerintahan Desa Wilayah Kec. Secang	0,00	0,00	0,00	400.836.758,00
	1	Belanja Bagi Hasil Pajak Daerah Kepada Pemerintah Desa Madusari	0,00	0,00	0,00	16.132.687,00
	2	Belanja Bagi Hasil Pajak Daerah Kepada Pemerintah Desa Madyocondro	0,00	0,00	0,00	44.358.961,00
	3	Belanja Bagi Hasil Pajak Daerah Kepada Pemerintah Desa Ngabean	0,00	0,00	0,00	34.168.661,00
	4	Belanja Bagi Hasil Pajak Daerah Kepada Pemerintah Desa Krincing	0,00	0,00	0,00	44.835.401,00
	5	Belanja Bagi Hasil Pajak Daerah Kepada Pemerintah Desa Donorejo	0,00	0,00	0,00	8.893.996,00
	6	Belanja Bagi Hasil Pajak Daerah Kepada Pemerintah Desa Candisari	0,00	0,00	0,00	9.572.908,00
	7	Belanja Bagi Hasil Pajak Daerah Kepada Pemerintah Desa Candiretno	0,00	0,00	0,00	21.044.296,00
	8	Belanja Bagi Hasil Pajak Daerah Kepada Pemerintah Desa Pancuranmas	0,00	0,00	0,00	30.403.793,00
	9	Belanja Bagi Hasil Pajak Daerah Kepada Pemerintah Desa Jambewangi	0,00	0,00	0,00	28.584.079,00
	10	Belanja Bagi Hasil Pajak Daerah Kepada Pemerintah Desa Payaman	0,00	0,00	0,00	33.564.033,00
	11	Belanja Bagi Hasil Pajak Daerah Kepada Pemerintah Desa Kalijoso	0,00	0,00	0,00	13.693.023,00
	12	Belanja Bagi Hasil Pajak Daerah Kepada Pemerintah Desa Ngadirojo	0,00	0,00	0,00	49.476.979,00
	13	Belanja Bagi Hasil Pajak Daerah Kepada Pemerintah Desa Karangajen	0,00	0,00	0,00	10.030.384,00
	14	Belanja Bagi Hasil Pajak Daerah Kepada Pemerintah Desa Sidomulyo	0,00	0,00	0,00	8.948.729,00
	15	Belanja Bagi Hasil Pajak Daerah Kepada Pemerintah Desa Pucang	0,00	0,00	0,00	14.892.150,00
	16	Belanja Bagi Hasil Pajak Daerah Kepada Pemerintah Desa Purwosari	0,00	0,00	0,00	6.598.047,00
	17	Belanja Bagi Hasil Pajak Daerah Kepada Pemerintah Desa Donomulyo	0,00	0,00	0,00	7.293.020,00
	18	Belanja Bagi Hasil Pajak Daerah Kepada Pemerintah Desa Girikulon	0,00	0,00	0,00	7.496.137,00
	19	Belanja Bagi Hasil Pajak Daerah Kepada Pemerintah Desa Pirikan	0,00	0,00	0,00	10.849.474,00
21		Belanja Bagi Hasil Pajak Daerah Kepada Pemerintahan Desa Wilayah Kec. Windusari	0,00	0,00	0,00	244.157.450,00
	1	Belanja Bagi Hasil Pajak Daerah Kepada Pemerintah Desa Windusari	0,00	0,00	0,00	18.665.342,00

No. Kec.	No. Desa	Nama SKPD	Tahun 2022			Realisasi Tahun 2021 (Rp)
			Anggaran Setelah Perubahan (Rp)	Realisasi (Rp)	%	
1	2	3	4	5	6=5/4	7
	2	Belanja Bagi Hasil Pajak Daerah Kepada Pemerintah Desa Pasangsari	0,00	0,00	0,00	18.453.296,00
	3	Belanja Bagi Hasil Pajak Daerah Kepada Pemerintah Desa Candisari	0,00	0,00	0,00	15.189.787,00
	4	Belanja Bagi Hasil Pajak Daerah Kepada Pemerintah Desa Bandarsedayu	0,00	0,00	0,00	9.956.282,00
	5	Belanja Bagi Hasil Pajak Daerah Kepada Pemerintah Desa Banjarsari	0,00	0,00	0,00	30.778.071,00
	6	Belanja Bagi Hasil Pajak Daerah Kepada Pemerintah Desa Balesari	0,00	0,00	0,00	11.825.308,00
	7	Belanja Bagi Hasil Pajak Daerah Kepada Pemerintah Desa Kembangkuning	0,00	0,00	0,00	9.550.720,00
	8	Belanja Bagi Hasil Pajak Daerah Kepada Pemerintah Desa Tanjungsari	0,00	0,00	0,00	16.487.508,00
	9	Belanja Bagi Hasil Pajak Daerah Kepada Pemerintah Desa Wonoroto	0,00	0,00	0,00	11.352.973,00
	10	Belanja Bagi Hasil Pajak Daerah Kepada Pemerintah Desa Genito	0,00	0,00	0,00	12.251.909,00
	11	Belanja Bagi Hasil Pajak Daerah Kepada Pemerintah Desa Kentengsari	0,00	0,00	0,00	6.694.326,00
	12	Belanja Bagi Hasil Pajak Daerah Kepada Pemerintah Desa Umbulsari	0,00	0,00	0,00	11.243.552,00
	13	Belanja Bagi Hasil Pajak Daerah Kepada Pemerintah Desa Semen	0,00	0,00	0,00	15.336.418,00
	14	Belanja Bagi Hasil Pajak Daerah Kepada Pemerintah Desa Dampit	0,00	0,00	0,00	4.752.830,00
	15	Belanja Bagi Hasil Pajak Daerah Kepada Pemerintah Desa Girimulyo	0,00	0,00	0,00	6.109.645,00
	16	Belanja Bagi Hasil Pajak Daerah Kepada Pemerintah Desa Ngemplak	0,00	0,00	0,00	12.119.456,00
	17	Belanja Bagi Hasil Pajak Daerah Kepada Pemerintah Desa Gunungsari	0,00	0,00	0,00	12.738.612,00
	18	Belanja Bagi Hasil Pajak Daerah Kepada Pemerintah Desa Kalijoso	0,00	0,00	0,00	4.956.956,00
	19	Belanja Bagi Hasil Pajak Daerah Kepada Pemerintah Desa Mangunsari	0,00	0,00	0,00	3.104.967,00
	20	Belanja Bagi Hasil Pajak Daerah Kepada Pemerintah Desa Gondangrejo	0,00	0,00	0,00	12.589.492,00
		Jumlah	0,00	0,00	0,00	11.234.787.705,00

Lampiran 5.24
Rincian Transfer Bagi Hasil Pendapatan Lainnya Per Desa
Tahun 2022 dan Tahun 2021

No. Kec.	No. Desa	Nama SKPD	Tahun 2022			Realisasi Tahun 2021 (Rp)
			Anggaran Setelah Perubahan (Rp)	Realisasi (Rp)	%	
1	2	3	4	5	6=5/4	7
1		Belanja Bagi Hasil Retribusi Daerah Kepada Provinsi, Kabupaten/Kota	0,00	0,00	0,00	0,00
	1	Belanja Bagi Hasil Retribusi Daerah Kepada Provinsi Jawa Tengah (Bagi Hasil Ketep Pass)	0,00	0,00	0,00	0,00
1		Belanja Bagi Hasil Retribusi Daerah Kepada Pemerintahan Desa Wilayah Kec. Salaman	0,00	0,00	0,00	116.011.394,00
	1	Belanja Bagi Hasil Retribusi Daerah Kepada Pemerintahan Desa Ngargoretan	0,00	0,00	0,00	4.255.459,00
	2	Belanja Bagi Hasil Retribusi Daerah Kepada Pemerintahan Desa Paripurno	0,00	0,00	0,00	4.203.921,00
	3	Belanja Bagi Hasil Retribusi Daerah Kepada Pemerintahan Desa Kalirejo	0,00	0,00	0,00	4.793.578,00
	4	Belanja Bagi Hasil Retribusi Daerah Kepada Pemerintahan Desa Menoreh	0,00	0,00	0,00	12.971.410,00
	5	Belanja Bagi Hasil Retribusi Daerah Kepada Pemerintahan Desa Ngadirejo	0,00	0,00	0,00	4.165.716,00
	6	Belanja Bagi Hasil Retribusi Daerah Kepada Pemerintahan Desa Sidomulyo	0,00	0,00	0,00	4.427.112,00
	7	Belanja Bagi Hasil Retribusi Daerah Kepada Pemerintahan Desa Kebonrejo	0,00	0,00	0,00	4.046.903,00
	8	Belanja Bagi Hasil Retribusi Daerah Kepada Pemerintahan Desa Salaman	0,00	0,00	0,00	22.274.933,00
	9	Belanja Bagi Hasil Retribusi Daerah Kepada Pemerintahan Desa Kalisalak	0,00	0,00	0,00	4.268.150,00
	10	Belanja Bagi Hasil Retribusi Daerah Kepada Pemerintahan Desa Sriwedari	0,00	0,00	0,00	4.176.621,00
	11	Belanja Bagi Hasil Retribusi Daerah Kepada Pemerintahan Desa Jebengsari	0,00	0,00	0,00	3.900.063,00
	12	Belanja Bagi Hasil Retribusi Daerah Kepada Pemerintahan Desa Taniunganom	0,00	0,00	0,00	3.918.856,00
	13	Belanja Bagi Hasil Retribusi Daerah Kepada Pemerintahan Desa Banjarharjo	0,00	0,00	0,00	4.122.176,00
	14	Belanja Bagi Hasil Retribusi Daerah Kepada Pemerintahan Desa Purwosari	0,00	0,00	0,00	3.973.727,00
	15	Belanja Bagi Hasil Retribusi Daerah Kepada Pemerintahan Desa Ngampeldento	0,00	0,00	0,00	3.909.808,00
	16	Belanja Bagi Hasil Retribusi Daerah Kepada Pemerintahan Desa Sidosari	0,00	0,00	0,00	3.933.589,00

No. Kec.	No. Desa	Nama SKPD	Tahun 2022			Realisasi Tahun 2021 (Rp)
			Anggaran Setelah Perubahan (Rp)	Realisasi (Rp)	%	
1	2	3	4	5	6=5/4	7
	17	Belanja Bagi Hasil Retribusi Daerah Kepada Pemerintahan Desa Sawangargo	0,00	0,00	0,00	3.951.338,00
	18	Belanja Bagi Hasil Retribusi Daerah Kepada Pemerintahan Desa Krasak	0,00	0,00	0,00	5.358.311,00
	19	Belanja Bagi Hasil Retribusi Daerah Kepada Pemerintahan Desa Margoyoso	0,00	0,00	0,00	4.698.222,00
	20	Belanja Bagi Hasil Retribusi Daerah Kepada Pemerintahan Desa Kaliabu	0,00	0,00	0,00	8.661.501,00
2		Belanja Bagi Hasil Retribusi Daerah Kepada Pemerintahan Desa Wilayah Kec. Borobudur	0,00	0,00	0,00	113.960.624,00
	1	Belanja Bagi Hasil Retribusi Daerah Kepada Pemerintahan Desa Giripurno	0,00	0,00	0,00	3.893.219,00
	2	Belanja Bagi Hasil Retribusi Daerah Kepada Pemerintahan Desa Giritengah	0,00	0,00	0,00	3.918.160,00
	3	Belanja Bagi Hasil Retribusi Daerah Kepada Pemerintahan Desa Tuksongo	0,00	0,00	0,00	4.779.147,00
	4	Belanja Bagi Hasil Retribusi Daerah Kepada Pemerintahan Desa Majaksingi	0,00	0,00	0,00	4.203.032,00
	5	Belanja Bagi Hasil Retribusi Daerah Kepada Pemerintahan Desa Kenalan	0,00	0,00	0,00	3.935.445,00
	6	Belanja Bagi Hasil Retribusi Daerah Kepada Pemerintahan Desa Bigaran	0,00	0,00	0,00	4.017.693,00
	7	Belanja Bagi Hasil Retribusi Daerah Kepada Pemerintahan Desa Sambeng	0,00	0,00	0,00	4.122.137,00
	8	Belanja Bagi Hasil Retribusi Daerah Kepada Pemerintahan Desa Candirejo	0,00	0,00	0,00	4.033.818,00
	9	Belanja Bagi Hasil Retribusi Daerah Kepada Pemerintahan Desa Ngargogoondo	0,00	0,00	0,00	3.942.985,00
	10	Belanja Bagi Hasil Retribusi Daerah Kepada Pemerintahan Desa Wanurejo	0,00	0,00	0,00	6.638.306,00
	11	Belanja Bagi Hasil Retribusi Daerah Kepada Pemerintahan Desa Borobudur	0,00	0,00	0,00	31.894.709,00
	12	Belanja Bagi Hasil Retribusi Daerah Kepada Pemerintahan Desa Tanjungsari	0,00	0,00	0,00	3.990.084,00
	13	Belanja Bagi Hasil Retribusi Daerah Kepada Pemerintahan Desa Karanganyar	0,00	0,00	0,00	4.132.771,00
	14	Belanja Bagi Hasil Retribusi Daerah Kepada Pemerintahan Desa Karangrejo	0,00	0,00	0,00	3.953.426,00
	15	Belanja Bagi Hasil Retribusi Daerah Kepada Pemerintahan Desa Ngadiharjo	0,00	0,00	0,00	4.410.411,00
	16	Belanja Bagi Hasil Retribusi Daerah Kepada Pemerintahan Desa Kebonsari	0,00	0,00	0,00	3.954.470,00

No. Kec.	No. Desa	Nama SKPD	Tahun 2022			Realisasi Tahun 2021 (Rp)
			Anggaran Setelah Perubahan (Rp)	Realisasi (Rp)	%	
1	2	3	4	5	6=5/4	7
	17	Belanja Bagi Hasil Retribusi Daerah Kepada Pemerintahan Desa Tegalarum	0,00	0,00	0,00	4.936.846,00
	18	Belanja Bagi Hasil Retribusi Daerah Kepada Pemerintahan Desa Kembanglimus	0,00	0,00	0,00	4.310.878,00
	19	Belanja Bagi Hasil Retribusi Daerah Kepada Pemerintahan Desa Wringinputih	0,00	0,00	0,00	4.914.372,00
	20	Belanja Bagi Hasil Retribusi Daerah Kepada Pemerintahan Desa Bumiharjo	0,00	0,00	0,00	3.978.715,00
3		Belanja Bagi Hasil Retribusi Daerah Kepada Pemerintahan Desa Wilayah Kec. Ngluwar	0,00	0,00	0,00	34.608.587,00
	1	Belanja Bagi Hasil Retribusi Daerah Kepada Pemerintahan Desa Bligo	0,00	0,00	0,00	4.465.800,00
	2	Belanja Bagi Hasil Retribusi Daerah Kepada Pemerintahan Desa Pakunden	0,00	0,00	0,00	3.966.186,00
	3	Belanja Bagi Hasil Retribusi Daerah Kepada Pemerintahan Desa Somokaton	0,00	0,00	0,00	4.060.151,00
	4	Belanja Bagi Hasil Retribusi Daerah Kepada Pemerintahan Desa Ngluwar	0,00	0,00	0,00	5.210.280,00
	5	Belanja Bagi Hasil Retribusi Daerah Kepada Pemerintahan Desa Karangtalun	0,00	0,00	0,00	3.970.595,00
	6	Belanja Bagi Hasil Retribusi Daerah Kepada Pemerintahan Desa Jamuskauman	0,00	0,00	0,00	4.689.135,00
	7	Belanja Bagi Hasil Retribusi Daerah Kepada Pemerintahan Desa Plosogede	0,00	0,00	0,00	4.255.428,00
	8	Belanja Bagi Hasil Retribusi Daerah Kepada Pemerintahan Desa Blongkeng	0,00	0,00	0,00	3.991.012,00
4		Belanja Bagi Hasil Retribusi Daerah Kepada Pemerintahan Desa Wilayah Kec. Salam	0,00	0,00	0,00	54.984.842,00
	1	Belanja Bagi Hasil Retribusi Daerah Kepada Pemerintahan Desa Mantingan	0,00	0,00	0,00	3.957.022
	2	Belanja Bagi Hasil Retribusi Daerah Kepada Pemerintahan Desa Salam	0,00	0,00	0,00	5.461.494
	3	Belanja Bagi Hasil Retribusi Daerah Kepada Pemerintahan Desa Sucen	0,00	0,00	0,00	5.596.145
	4	Belanja Bagi Hasil Retribusi Daerah Kepada Pemerintahan Desa Kadiluwih	0,00	0,00	0,00	3.934.285
	5	Belanja Bagi Hasil Retribusi Daerah Kepada Pemerintahan Desa Somoketro	0,00	0,00	0,00	3.920.016
	6	Belanja Bagi Hasil Retribusi Daerah Kepada Pemerintahan Desa Jumoyo	0,00	0,00	0,00	6.214.490
	7	Belanja Bagi Hasil Retribusi Daerah Kepada Pemerintahan Desa Tirto	0,00	0,00	0,00	4.127.357
	8	Belanja Bagi Hasil Retribusi Daerah Kepada Pemerintahan Desa Baturono	0,00	0,00	0,00	3.945.421

No. Kec.	No. Desa	Nama SKPD	Tahun 2022			Realisasi Tahun 2021 (Rp)
			Anggaran Setelah Perubahan (Rp)	Realisasi (Rp)	%	
1	2	3	4	5	6=5/4	7
	9	Belanja Bagi Hasil Retribusi Daerah Kepada Pemerintahan Desa Tersangede	0,00	0,00	0,00	4.185.971
	10	Belanja Bagi Hasil Retribusi Daerah Kepada Pemerintahan Desa Sirahan	0,00	0,00	0,00	4.191.934
	11	Belanja Bagi Hasil Retribusi Daerah Kepada Pemerintahan Desa Seloboro	0,00	0,00	0,00	4.360.780
	12	Belanja Bagi Hasil Retribusi Daerah Kepada Pemerintahan Desa Gulon	0,00	0,00	0,00	5.089.927
5		Belanja Bagi Hasil Retribusi Daerah Kepada Pemerintahan Desa Wilayah Kec. Srumbung	0,00	0,00	0,00	72.715.685,00
	1	Belanja Bagi Hasil Retribusi Daerah Kepada Pemerintahan Desa Sudimoro	0,00	0,00	0,00	4.314.065,00
	2	Belanja Bagi Hasil Retribusi Daerah Kepada Pemerintahan Desa Pandanretno	0,00	0,00	0,00	3.977.323,00
	3	Belanja Bagi Hasil Retribusi Daerah Kepada Pemerintahan Desa Kaliurang	0,00	0,00	0,00	3.990.084,00
	4	Belanja Bagi Hasil Retribusi Daerah Kepada Pemerintahan Desa Tegalrandu	0,00	0,00	0,00	3.949.830,00
	5	Belanja Bagi Hasil Retribusi Daerah Kepada Pemerintahan Desa Kamongan	0,00	0,00	0,00	3.918.160,00
	6	Belanja Bagi Hasil Retribusi Daerah Kepada Pemerintahan Desa Jerukagung	0,00	0,00	0,00	6.069.813,00
	7	Belanja Bagi Hasil Retribusi Daerah Kepada Pemerintahan Desa Kradenan	0,00	0,00	0,00	4.914.233,00
	8	Belanja Bagi Hasil Retribusi Daerah Kepada Pemerintahan Desa Banyuadem	0,00	0,00	0,00	4.134.859,00
	9	Belanja Bagi Hasil Retribusi Daerah Kepada Pemerintahan Desa Ngablak	0,00	0,00	0,00	3.895.655,00
	10	Belanja Bagi Hasil Retribusi Daerah Kepada Pemerintahan Desa Srumbung	0,00	0,00	0,00	4.672.159,00
	11	Belanja Bagi Hasil Retribusi Daerah Kepada Pemerintahan Desa Bringin	0,00	0,00	0,00	4.177.897,00
	12	Belanja Bagi Hasil Retribusi Daerah Kepada Pemerintahan Desa Mranggen	0,00	0,00	0,00	4.040.894,00
	13	Belanja Bagi Hasil Retribusi Daerah Kepada Pemerintahan Desa Ngargosoko	0,00	0,00	0,00	3.906.327,00
	14	Belanja Bagi Hasil Retribusi Daerah Kepada Pemerintahan Desa Polengan	0,00	0,00	0,00	3.975.235,00
	15	Belanja Bagi Hasil Retribusi Daerah Kepada Pemerintahan Desa Pucanganom	0,00	0,00	0,00	4.669.367,00
	16	Belanja Bagi Hasil Retribusi Daerah Kepada Pemerintahan Desa Kemiren	0,00	0,00	0,00	4.164.247,00

No. Kec.	No. Desa	Nama SKPD	Tahun 2022			Realisasi Tahun 2021 (Rp)
			Anggaran Setelah Perubahan (Rp)	Realisasi (Rp)	%	
1	2	3	4	5	6=5/4	7
	17	Belanja Bagi Hasil Retribusi Daerah Kepada Pemerintahan Desa Nglumut	0,00	0,00	0,00	3.945.537,00
6		Belanja Bagi Hasil Retribusi Daerah Kepada Pemerintahan Desa Wilayah Kec. Dukun	0,00	0,00	0,00	74.920.042,00
	1	Belanja Bagi Hasil Retribusi Daerah Kepada Pemerintahan Desa Ketunggeng	0,00	0,00	0,00	4.201.446
	2	Belanja Bagi Hasil Retribusi Daerah Kepada Pemerintahan Desa Wates	0,00	0,00	0,00	4.276.309
	3	Belanja Bagi Hasil Retribusi Daerah Kepada Pemerintahan Desa Ngadipuro	0,00	0,00	0,00	3.989.040
	4	Belanja Bagi Hasil Retribusi Daerah Kepada Pemerintahan Desa Banyubiru	0,00	0,00	0,00	4.716.474
	5	Belanja Bagi Hasil Retribusi Daerah Kepada Pemerintahan Desa Dukun	0,00	0,00	0,00	4.152.515
	6	Belanja Bagi Hasil Retribusi Daerah Kepada Pemerintahan Desa Kalibening	0,00	0,00	0,00	3.970.943
	7	Belanja Bagi Hasil Retribusi Daerah Kepada Pemerintahan Desa Ngargomulyo	0,00	0,00	0,00	3.986.719
	8	Belanja Bagi Hasil Retribusi Daerah Kepada Pemerintahan Desa Banyudono	0,00	0,00	0,00	17.690.025
	9	Belanja Bagi Hasil Retribusi Daerah Kepada Pemerintahan Desa Sumber	0,00	0,00	0,00	4.003.424
	10	Belanja Bagi Hasil Retribusi Daerah Kepada Pemerintahan Desa Mangunsoko	0,00	0,00	0,00	3.945.885
	11	Belanja Bagi Hasil Retribusi Daerah Kepada Pemerintahan Desa Sewukan	0,00	0,00	0,00	4.022.287
	12	Belanja Bagi Hasil Retribusi Daerah Kepada Pemerintahan Desa Sengi	0,00	0,00	0,00	4.050.523
	13	Belanja Bagi Hasil Retribusi Daerah Kepada Pemerintahan Desa Paten	0,00	0,00	0,00	4.044.838
	14	Belanja Bagi Hasil Retribusi Daerah Kepada Pemerintahan Desa Krinjing	0,00	0,00	0,00	3.969.551
	15	Belanja Bagi Hasil Retribusi Daerah Kepada Pemerintahan Desa Keningar	0,00	0,00	0,00	3.900.063
7		Belanja Bagi Hasil Retribusi Daerah Kepada Pemerintahan Desa Wilayah Kec. Sawangan	0,00	0,00	0,00	274.283.311,00
	1	Belanja Bagi Hasil Retribusi Daerah Kepada Pemerintahan Desa Gondowangi	0,00	0,00	0,00	5.200.906
	2	Belanja Bagi Hasil Retribusi Daerah Kepada Pemerintahan Desa Sawangan	0,00	0,00	0,00	9.564.582
	3	Belanja Bagi Hasil Retribusi Daerah Kepada Pemerintahan Desa Krogowanan	0,00	0,00	0,00	4.626.393
	4	Belanja Bagi Hasil Retribusi Daerah Kepada Pemerintahan Desa Kapuhan	0,00	0,00	0,00	3.964.794

No. Kec.	No. Desa	Nama SKPD	Tahun 2022			Realisasi Tahun 2021 (Rp)
			Anggaran Setelah Perubahan (Rp)	Realisasi (Rp)	%	
1	2	3	4	5	6=5/4	7
	5	Belanja Bagi Hasil Retribusi Daerah Kepada Pemerintahan Desa Ketep	0,00	0,00	0,00	206.508.284
	6	Belanja Bagi Hasil Retribusi Daerah Kepada Pemerintahan Desa Wonolelo	0,00	0,00	0,00	6.783.049
	7	Belanja Bagi Hasil Retribusi Daerah Kepada Pemerintahan Desa Banyuroto	0,00	0,00	0,00	4.215.522
	8	Belanja Bagi Hasil Retribusi Daerah Kepada Pemerintahan Desa Wulunggunung	0,00	0,00	0,00	3.942.173
	9	Belanja Bagi Hasil Retribusi Daerah Kepada Pemerintahan Desa Gantang	0,00	0,00	0,00	3.960.966
	10	Belanja Bagi Hasil Retribusi Daerah Kepada Pemerintahan Desa Jati	0,00	0,00	0,00	3.944.261
	11	Belanja Bagi Hasil Retribusi Daerah Kepada Pemerintahan Desa Butuh	0,00	0,00	0,00	3.990.432
	12	Belanja Bagi Hasil Retribusi Daerah Kepada Pemerintahan Desa Mangunsari	0,00	0,00	0,00	5.560.810
	13	Belanja Bagi Hasil Retribusi Daerah Kepada Pemerintahan Desa Tirtosari	0,00	0,00	0,00	3.956.558
	14	Belanja Bagi Hasil Retribusi Daerah Kepada Pemerintahan Desa Podosoko	0,00	0,00	0,00	4.120.088
	15	Belanja Bagi Hasil Retribusi Daerah Kepada Pemerintahan Desa Soronalan	0,00	0,00	0,00	3.944.493
8		Belanja Bagi Hasil Retribusi Daerah Kepada Pemerintahan Desa Wilayah Kec. Muntilan	0,00	0,00	0,00	363.625.302,00
	1	Belanja Bagi Hasil Retribusi Daerah Kepada Pemerintahan Desa Tanjung	0,00	0,00	0,00	4.676.561
	2	Belanja Bagi Hasil Retribusi Daerah Kepada Pemerintahan Desa Sokorini	0,00	0,00	0,00	4.078.596
	3	Belanja Bagi Hasil Retribusi Daerah Kepada Pemerintahan Desa Sriwedari	0,00	0,00	0,00	4.247.617
	4	Belanja Bagi Hasil Retribusi Daerah Kepada Pemerintahan Desa Congkrang	0,00	0,00	0,00	4.699.645
	5	Belanja Bagi Hasil Retribusi Daerah Kepada Pemerintahan Desa Adikarto	0,00	0,00	0,00	4.101.449
	6	Belanja Bagi Hasil Retribusi Daerah Kepada Pemerintahan Desa Menayu	0,00	0,00	0,00	3.951.106
	7	Belanja Bagi Hasil Retribusi Daerah Kepada Pemerintahan Desa Keji	0,00	0,00	0,00	4.788.436
	8	Belanja Bagi Hasil Retribusi Daerah Kepada Pemerintahan Desa Ngawen	0,00	0,00	0,00	3.942.173
	9	Belanja Bagi Hasil Retribusi Daerah Kepada Pemerintahan Desa Gunungpring	0,00	0,00	0,00	7.824.889
	10	Belanja Bagi Hasil Retribusi Daerah Kepada Pemerintahan Desa Pucungrejo	0,00	0,00	0,00	177.734.158

No. Kec.	No. Desa	Nama SKPD	Tahun 2022			Realisasi Tahun 2021 (Rp)
			Anggaran Setelah Perubahan (Rp)	Realisasi (Rp)	%	
1	2	3	4	5	6=5/4	7
	11	Belanja Bagi Hasil Retribusi Daerah Kepada Pemerintahan Desa Tamanagung	0,00	0,00	0,00	99.262.440
	12	Belanja Bagi Hasil Retribusi Daerah Kepada Pemerintahan Desa Gondosuli	0,00	0,00	0,00	4.038.922
	13	Belanja Bagi Hasil Retribusi Daerah Kepada Pemerintahan Desa Sedayu	0,00	0,00	0,00	40.279.310
9		Belanja Bagi Hasil Retribusi Daerah Kepada Pemerintahan Desa Wilayah Kec. Mungkid	0,00	0,00	0,00	78.075.365,00
	1	Belanja Bagi Hasil Retribusi Daerah Kepada Pemerintahan Desa Progowati	0,00	0,00	0,00	5.807.563
	2	Belanja Bagi Hasil Retribusi Daerah Kepada Pemerintahan Desa Ngrajek	0,00	0,00	0,00	5.241.810
	3	Belanja Bagi Hasil Retribusi Daerah Kepada Pemerintahan Desa Rambeanak	0,00	0,00	0,00	4.295.450
	4	Belanja Bagi Hasil Retribusi Daerah Kepada Pemerintahan Desa Paremono	0,00	0,00	0,00	4.579.478
	5	Belanja Bagi Hasil Retribusi Daerah Kepada Pemerintahan Desa Pabelan	0,00	0,00	0,00	5.620.447
	6	Belanja Bagi Hasil Retribusi Daerah Kepada Pemerintahan Desa Bojong	0,00	0,00	0,00	6.882.658
	7	Belanja Bagi Hasil Retribusi Daerah Kepada Pemerintahan Desa Pagersari	0,00	0,00	0,00	4.049.548
	8	Belanja Bagi Hasil Retribusi Daerah Kepada Pemerintahan Desa Mungkid	0,00	0,00	0,00	13.660.258
	9	Belanja Bagi Hasil Retribusi Daerah Kepada Pemerintahan Desa Ambartawang	0,00	0,00	0,00	3.977.439
	10	Belanja Bagi Hasil Retribusi Daerah Kepada Pemerintahan Desa Bumirejo	0,00	0,00	0,00	6.337.500
	11	Belanja Bagi Hasil Retribusi Daerah Kepada Pemerintahan Desa Blondo	0,00	0,00	0,00	4.985.169
	12	Belanja Bagi Hasil Retribusi Daerah Kepada Pemerintahan Desa Senden	0,00	0,00	0,00	3.946.465
	13	Belanja Bagi Hasil Retribusi Daerah Kepada Pemerintahan Desa Gondang	0,00	0,00	0,00	3.920.132
	14	Belanja Bagi Hasil Retribusi Daerah Kepada Pemerintahan Desa Treko	0,00	0,00	0,00	4.771.448
10		Belanja Bagi Hasil Retribusi Daerah Kepada Pemerintahan Desa Wilayah Kec. Mertoyudan	0,00	0,00	0,00	118.945.401,00
	1	Belanja Bagi Hasil Retribusi Daerah Kepada Pemerintahan Desa Deyangan	0,00	0,00	0,00	36.857.415
	2	Belanja Bagi Hasil Retribusi Daerah Kepada Pemerintahan Desa Pasuruhan	0,00	0,00	0,00	4.988.639

No. Kec.	No. Desa	Nama SKPD	Tahun 2022			Realisasi Tahun 2021 (Rp)
			Anggaran Setelah Perubahan (Rp)	Realisasi (Rp)	%	
1	2	3	4	5	6=5/4	7
	3	Belanja Bagi Hasil Retribusi Daerah Kepada Pemerintahan Desa Donorojo	0,00	0,00	0,00	4.589.161
	4	Belanja Bagi Hasil Retribusi Daerah Kepada Pemerintahan Desa Kalinegoro	0,00	0,00	0,00	5.209.401
	5	Belanja Bagi Hasil Retribusi Daerah Kepada Pemerintahan Desa Jogonegoro	0,00	0,00	0,00	4.453.875
	6	Belanja Bagi Hasil Retribusi Daerah Kepada Pemerintahan Desa Sukorejo	0,00	0,00	0,00	4.742.753
	7	Belanja Bagi Hasil Retribusi Daerah Kepada Pemerintahan Desa Bondowoso	0,00	0,00	0,00	5.691.247
	8	Belanja Bagi Hasil Retribusi Daerah Kepada Pemerintahan Desa Danurejo	0,00	0,00	0,00	13.186.918
	9	Belanja Bagi Hasil Retribusi Daerah Kepada Pemerintahan Desa Banyurojo	0,00	0,00	0,00	6.536.737
	10	Belanja Bagi Hasil Retribusi Daerah Kepada Pemerintahan Desa Banjarnegoro	0,00	0,00	0,00	10.942.743
	11	Belanja Bagi Hasil Retribusi Daerah Kepada Pemerintahan Desa Bulurejo	0,00	0,00	0,00	5.873.500
	12	Belanja Bagi Hasil Retribusi Daerah Kepada Pemerintahan Desa Mertoyudan	0,00	0,00	0,00	15.873.012
11		Belanja Bagi Hasil Retribusi Daerah Kepada Pemerintahan Desa Wilayah Kec. Tempuran	0,00	0,00	0,00	79.809.011,00
	1	Belanja Bagi Hasil Retribusi Daerah Kepada Pemerintahan Desa Ringinanom	0,00	0,00	0,00	7.319.730
	2	Belanja Bagi Hasil Retribusi Daerah Kepada Pemerintahan Desa Sumberarum	0,00	0,00	0,00	5.845.899
	3	Belanja Bagi Hasil Retribusi Daerah Kepada Pemerintahan Desa Sidoagung	0,00	0,00	0,00	6.454.063
	4	Belanja Bagi Hasil Retribusi Daerah Kepada Pemerintahan Desa Tanggulrejo	0,00	0,00	0,00	6.253.543
	5	Belanja Bagi Hasil Retribusi Daerah Kepada Pemerintahan Desa Kalisari	0,00	0,00	0,00	3.947.625
	6	Belanja Bagi Hasil Retribusi Daerah Kepada Pemerintahan Desa Girirejo	0,00	0,00	0,00	4.011.846
	7	Belanja Bagi Hasil Retribusi Daerah Kepada Pemerintahan Desa Tempurejo	0,00	0,00	0,00	14.248.947
	8	Belanja Bagi Hasil Retribusi Daerah Kepada Pemerintahan Desa Prajeksari	0,00	0,00	0,00	3.952.312
	9	Belanja Bagi Hasil Retribusi Daerah Kepada Pemerintahan Desa Jogomulyo	0,00	0,00	0,00	4.203.094
	10	Belanja Bagi Hasil Retribusi Daerah Kepada Pemerintahan Desa Growong	0,00	0,00	0,00	3.989.388

No. Kec.	No. Desa	Nama SKPD	Tahun 2022			Realisasi Tahun 2021 (Rp)
			Anggaran Setelah Perubahan (Rp)	Realisasi (Rp)	%	
1	2	3	4	5	6=5/4	7
	11	Belanja Bagi Hasil Retribusi Daerah Kepada Pemerintahan Desa Temanggal	0,00	0,00	0,00	3.965.838
	12	Belanja Bagi Hasil Retribusi Daerah Kepada Pemerintahan Desa Pringombo	0,00	0,00	0,00	3.911.780
	13	Belanja Bagi Hasil Retribusi Daerah Kepada Pemerintahan Desa Kemutuk	0,00	0,00	0,00	3.893.219
	14	Belanja Bagi Hasil Retribusi Daerah Kepada Pemerintahan Desa Bawang	0,00	0,00	0,00	3.893.219
	15	Belanja Bagi Hasil Retribusi Daerah Kepada Pemerintahan Desa Tugurejo	0,00	0,00	0,00	3.918.508
12		Belanja Bagi Hasil Retribusi Daerah Kepada Pemerintahan Desa Wilayah Kec. Kajoran	0,00	0,00	0,00	118.119.677,00
	1	Belanja Bagi Hasil Retribusi Daerah Kepada Pemerintahan Desa Wonogiri	0,00	0,00	0,00	3.984.167,00
	2	Belanja Bagi Hasil Retribusi Daerah Kepada Pemerintahan Desa Kwaderan	0,00	0,00	0,00	3.978.019,00
	3	Belanja Bagi Hasil Retribusi Daerah Kepada Pemerintahan Desa Madukoro	0,00	0,00	0,00	4.001.336,00
	4	Belanja Bagi Hasil Retribusi Daerah Kepada Pemerintahan Desa Bumiayu	0,00	0,00	0,00	3.928.020,00
	5	Belanja Bagi Hasil Retribusi Daerah Kepada Pemerintahan Desa Madugondo	0,00	0,00	0,00	3.917.812,00
	6	Belanja Bagi Hasil Retribusi Daerah Kepada Pemerintahan Desa Ngargosari	0,00	0,00	0,00	3.893.219,00
	7	Belanja Bagi Hasil Retribusi Daerah Kepada Pemerintahan Desa Ngendrosari	0,00	0,00	0,00	3.893.219,00
	8	Belanja Bagi Hasil Retribusi Daerah Kepada Pemerintahan Desa Lesanpuro	0,00	0,00	0,00	3.893.219,00
	9	Belanja Bagi Hasil Retribusi Daerah Kepada Pemerintahan Desa Banjaretno	0,00	0,00	0,00	3.893.219,00
	10	Belanja Bagi Hasil Retribusi Daerah Kepada Pemerintahan Desa Krinjing	0,00	0,00	0,00	3.893.213,00
	11	Belanja Bagi Hasil Retribusi Daerah Kepada Pemerintahan Desa Bangsri	0,00	0,00	0,00	3.944.029,00
	12	Belanja Bagi Hasil Retribusi Daerah Kepada Pemerintahan Desa Wadas	0,00	0,00	0,00	3.915.260,00
	13	Belanja Bagi Hasil Retribusi Daerah Kepada Pemerintahan Desa Kajoran	0,00	0,00	0,00	5.742.762,00
	14	Belanja Bagi Hasil Retribusi Daerah Kepada Pemerintahan Desa Mangunrejo	0,00	0,00	0,00	3.975.235,00
	15	Belanja Bagi Hasil Retribusi Daerah Kepada Pemerintahan Desa Sambak	0,00	0,00	0,00	4.011.661,00

No. Kec.	No. Desa	Nama SKPD	Tahun 2022			Realisasi Tahun 2021 (Rp)
			Anggaran Setelah Perubahan (Rp)	Realisasi (Rp)	%	
1	2	3	4	5	6=5/4	7
	16	Belanja Bagi Hasil Retribusi Daerah Kepada Pemerintahan Desa Bambusari	0,00	0,00	0,00	3.964.446,00
	17	Belanja Bagi Hasil Retribusi Daerah Kepada Pemerintahan Desa Wuwuharjo	0,00	0,00	0,00	4.683.713,00
	18	Belanja Bagi Hasil Retribusi Daerah Kepada Pemerintahan Desa Pandansari	0,00	0,00	0,00	3.916.884,00
	19	Belanja Bagi Hasil Retribusi Daerah Kepada Pemerintahan Desa Pandanretno	0,00	0,00	0,00	3.946.465,00
	20	Belanja Bagi Hasil Retribusi Daerah Kepada Pemerintahan Desa Krumpakan	0,00	0,00	0,00	3.922.107,00
	21	Belanja Bagi Hasil Retribusi Daerah Kepada Pemerintahan Desa Banjaragung	0,00	0,00	0,00	3.967.230,00
	22	Belanja Bagi Hasil Retribusi Daerah Kepada Pemerintahan Desa Sangen	0,00	0,00	0,00	3.955.166,00
	23	Belanja Bagi Hasil Retribusi Daerah Kepada Pemerintahan Desa Pucungroto	0,00	0,00	0,00	3.925.120,00
	24	Belanja Bagi Hasil Retribusi Daerah Kepada Pemerintahan Desa Sidorejo	0,00	0,00	0,00	4.000.408,00
	25	Belanja Bagi Hasil Retribusi Daerah Kepada Pemerintahan Desa Sidowangi	0,00	0,00	0,00	3.936.837,00
	26	Belanja Bagi Hasil Retribusi Daerah Kepada Pemerintahan Desa Sukomulyo	0,00	0,00	0,00	3.920.132,00
	27	Belanja Bagi Hasil Retribusi Daerah Kepada Pemerintahan Desa Sukorejo	0,00	0,00	0,00	4.021.173,00
	28	Belanja Bagi Hasil Retribusi Daerah Kepada Pemerintahan Desa Sutopati	0,00	0,00	0,00	4.707.161,00
	29	Belanja Bagi Hasil Retribusi Daerah Kepada Pemerintahan Desa Sukomakmur	0,00	0,00	0,00	4.388.445,00
13		Belanja Bagi Hasil Retribusi Daerah Kepada Pemerintahan Desa Wilayah Kec. Kaliangkrik	0,00	0,00	0,00	95.045.124,00
	1	Belanja Bagi Hasil Retribusi Daerah Kepada Pemerintahan Desa Kaliangkrik	0,00	0,00	0,00	13.819.714
	2	Belanja Bagi Hasil Retribusi Daerah Kepada Pemerintahan Desa Ngawonggo	0,00	0,00	0,00	4.109.662
	3	Belanja Bagi Hasil Retribusi Daerah Kepada Pemerintahan Desa Munggangsari	0,00	0,00	0,00	3.941.361
	4	Belanja Bagi Hasil Retribusi Daerah Kepada Pemerintahan Desa Ngargosoko	0,00	0,00	0,00	4.021.985
	5	Belanja Bagi Hasil Retribusi Daerah Kepada Pemerintahan Desa Ngendrokilo	0,00	0,00	0,00	4.084.860

No. Kec.	No. Desa	Nama SKPD	Tahun 2022			Realisasi Tahun 2021 (Rp)
			Anggaran Setelah Perubahan (Rp)	Realisasi (Rp)	%	
1	2	3	4	5	6=5/4	7
	6	Belanja Bagi Hasil Retribusi Daerah Kepada Pemerintahan Desa Maduretno	0,00	0,00	0,00	3.980.594
	7	Belanja Bagi Hasil Retribusi Daerah Kepada Pemerintahan Desa Temanggung	0,00	0,00	0,00	4.054.815
	8	Belanja Bagi Hasil Retribusi Daerah Kepada Pemerintahan Desa Pengarengan	0,00	0,00	0,00	3.930.225
	9	Belanja Bagi Hasil Retribusi Daerah Kepada Pemerintahan Desa Mangli	0,00	0,00	0,00	4.876.299
	10	Belanja Bagi Hasil Retribusi Daerah Kepada Pemerintahan Desa Selomoyo	0,00	0,00	0,00	3.923.728
	11	Belanja Bagi Hasil Retribusi Daerah Kepada Pemerintahan Desa Banjarejo	0,00	0,00	0,00	3.934.285
	12	Belanja Bagi Hasil Retribusi Daerah Kepada Pemerintahan Desa Giriwarno	0,00	0,00	0,00	4.805.117
	13	Belanja Bagi Hasil Retribusi Daerah Kepada Pemerintahan Desa Girirejo	0,00	0,00	0,00	4.139.035
	14	Belanja Bagi Hasil Retribusi Daerah Kepada Pemerintahan Desa Kebonlegi	0,00	0,00	0,00	3.928.253
	15	Belanja Bagi Hasil Retribusi Daerah Kepada Pemerintahan Desa Balerejo	0,00	0,00	0,00	4.208.909
	16	Belanja Bagi Hasil Retribusi Daerah Kepada Pemerintahan Desa Beseran	0,00	0,00	0,00	4.030.918
	17	Belanja Bagi Hasil Retribusi Daerah Kepada Pemerintahan Desa Bumirejo	0,00	0,00	0,00	7.491.140
	18	Belanja Bagi Hasil Retribusi Daerah Kepada Pemerintahan Desa Ketangi	0,00	0,00	0,00	3.945.769
	19	Belanja Bagi Hasil Retribusi Daerah Kepada Pemerintahan Desa Balekerto	0,00	0,00	0,00	3.895.655
	20	Belanja Bagi Hasil Retribusi Daerah Kepada Pemerintahan Desa Adipuro	0,00	0,00	0,00	3.922.800
14		Belanja Bagi Hasil Retribusi Daerah Kepada Pemerintahan Desa Wilayah Kec. Bandongan	0,00	0,00	0,00	68.522.650,00
	1	Belanja Bagi Hasil Retribusi Daerah Kepada Pemerintahan Desa Bandongan	0,00	0,00	0,00	14.072.052
	2	Belanja Bagi Hasil Retribusi Daerah Kepada Pemerintahan Desa Salamkanci	0,00	0,00	0,00	3.940.085
	3	Belanja Bagi Hasil Retribusi Daerah Kepada Pemerintahan Desa Sukodadi	0,00	0,00	0,00	3.926.396
	4	Belanja Bagi Hasil Retribusi Daerah Kepada Pemerintahan Desa Tonoboyo	0,00	0,00	0,00	4.116.692
	5	Belanja Bagi Hasil Retribusi Daerah Kepada Pemerintahan Desa Gandusari	0,00	0,00	0,00	4.112.122

No. Kec.	No. Desa	Nama SKPD	Tahun 2022			Realisasi Tahun 2021 (Rp)
			Anggaran Setelah Perubahan (Rp)	Realisasi (Rp)	%	
1	2	3	4	5	6=5/4	7
	6	Belanja Bagi Hasil Retribusi Daerah Kepada Pemerintahan Desa Sidorejo	0,00	0,00	0,00	3.893.219
	7	Belanja Bagi Hasil Retribusi Daerah Kepada Pemerintahan Desa Trasan	0,00	0,00	0,00	4.140.462
	8	Belanja Bagi Hasil Retribusi Daerah Kepada Pemerintahan Desa Banyuwangi	0,00	0,00	0,00	4.728.964
	9	Belanja Bagi Hasil Retribusi Daerah Kepada Pemerintahan Desa Kedungsari	0,00	0,00	0,00	3.937.185
	10	Belanja Bagi Hasil Retribusi Daerah Kepada Pemerintahan Desa Sukosari	0,00	0,00	0,00	4.127.899
	11	Belanja Bagi Hasil Retribusi Daerah Kepada Pemerintahan Desa Kebonagung	0,00	0,00	0,00	4.245.088
	12	Belanja Bagi Hasil Retribusi Daerah Kepada Pemerintahan Desa Kalegen	0,00	0,00	0,00	5.165.339
	13	Belanja Bagi Hasil Retribusi Daerah Kepada Pemerintahan Desa Ngepanrejo	0,00	0,00	0,00	4.068.156
	14	Belanja Bagi Hasil Retribusi Daerah Kepada Pemerintahan Desa Rejosari	0,00	0,00	0,00	4.048.991
15		Belanja Bagi Hasil Retribusi Daerah Kepada Pemerintahan Desa Wilayah Kec. Candimulyo	0,00	0,00	0,00	79.233.212,00
	1	Belanja Bagi Hasil Retribusi Daerah Kepada Pemerintahan Desa Surojoyo	0,00	0,00	0,00	4.157.403
	2	Belanja Bagi Hasil Retribusi Daerah Kepada Pemerintahan Desa Tempak	0,00	0,00	0,00	4.123.181
	3	Belanja Bagi Hasil Retribusi Daerah Kepada Pemerintahan Desa Sidomulyo	0,00	0,00	0,00	4.784.801
	4	Belanja Bagi Hasil Retribusi Daerah Kepada Pemerintahan Desa Mejing	0,00	0,00	0,00	5.323.756
	5	Belanja Bagi Hasil Retribusi Daerah Kepada Pemerintahan Desa Purworejo	0,00	0,00	0,00	3.906.907
	6	Belanja Bagi Hasil Retribusi Daerah Kepada Pemerintahan Desa Candimulyo	0,00	0,00	0,00	4.219.814
	7	Belanja Bagi Hasil Retribusi Daerah Kepada Pemerintahan Desa Giyanti	0,00	0,00	0,00	4.195.182
	8	Belanja Bagi Hasil Retribusi Daerah Kepada Pemerintahan Desa Kembaran	0,00	0,00	0,00	3.936.373
	9	Belanja Bagi Hasil Retribusi Daerah Kepada Pemerintahan Desa Tegalsari	0,00	0,00	0,00	3.950.410
	10	Belanja Bagi Hasil Retribusi Daerah Kepada Pemerintahan Desa Podosoko	0,00	0,00	0,00	4.049.479
	11	Belanja Bagi Hasil Retribusi Daerah Kepada Pemerintahan Desa Tampir Kulon	0,00	0,00	0,00	3.954.702

No. Kec.	No. Desa	Nama SKPD	Tahun 2022			Realisasi Tahun 2021 (Rp)
			Anggaran Setelah Perubahan (Rp)	Realisasi (Rp)	%	
1	2	3	4	5	6=5/4	7
	12	Belanja Bagi Hasil Retribusi Daerah Kepada Pemerintahan Desa Tempursari	0,00	0,00	0,00	3.893.219
	13	Belanja Bagi Hasil Retribusi Daerah Kepada Pemerintahan Desa Kebonrejo	0,00	0,00	0,00	4.095.997
	14	Belanja Bagi Hasil Retribusi Daerah Kepada Pemerintahan Desa Tampir Wetan	0,00	0,00	0,00	4.370.544
	15	Belanja Bagi Hasil Retribusi Daerah Kepada Pemerintahan Desa Tembelang	0,00	0,00	0,00	3.900.063
	16	Belanja Bagi Hasil Retribusi Daerah Kepada Pemerintahan Desa Sonorejo	0,00	0,00	0,00	4.123.877
	17	Belanja Bagi Hasil Retribusi Daerah Kepada Pemerintahan Desa Trenten	0,00	0,00	0,00	3.943.797
	18	Belanja Bagi Hasil Retribusi Daerah Kepada Pemerintahan Desa Bateh	0,00	0,00	0,00	4.046.694
	19	Belanja Bagi Hasil Retribusi Daerah Kepada Pemerintahan Desa Surodadi	0,00	0,00	0,00	4.257.013
16		Belanja Bagi Hasil Retribusi Daerah Kepada Pemerintahan Desa Wilayah Kec. Pakis	0,00	0,00	0,00	88.177.865,00
	1	Belanja Bagi Hasil Retribusi Daerah Kepada Pemerintahan Desa Pakis	0,00	0,00	0,00	5.055.600,00
	2	Belanja Bagi Hasil Retribusi Daerah Kepada Pemerintahan Desa Banyusidi	0,00	0,00	0,00	4.070.360,00
	3	Belanja Bagi Hasil Retribusi Daerah Kepada Pemerintahan Desa Losari	0,00	0,00	0,00	3.960.549,00
	4	Belanja Bagi Hasil Retribusi Daerah Kepada Pemerintahan Desa Daseh	0,00	0,00	0,00	3.893.219,00
	5	Belanja Bagi Hasil Retribusi Daerah Kepada Pemerintahan Desa Gumelem	0,00	0,00	0,00	3.937.185,00
	6	Belanja Bagi Hasil Retribusi Daerah Kepada Pemerintahan Desa Kaponan	0,00	0,00	0,00	9.154.357,00
	7	Belanja Bagi Hasil Retribusi Daerah Kepada Pemerintahan Desa Kragilan	0,00	0,00	0,00	3.923.032,00
	8	Belanja Bagi Hasil Retribusi Daerah Kepada Pemerintahan Desa Ketundan	0,00	0,00	0,00	4.240.463,00
	9	Belanja Bagi Hasil Retribusi Daerah Kepada Pemerintahan Desa Daleman Kidul	0,00	0,00	0,00	3.900.063,00
	10	Belanja Bagi Hasil Retribusi Daerah Kepada Pemerintahan Desa Petung	0,00	0,00	0,00	5.076.610,00
	11	Belanja Bagi Hasil Retribusi Daerah Kepada Pemerintahan Desa Bawang	0,00	0,00	0,00	4.320.700,00
	12	Belanja Bagi Hasil Retribusi Daerah Kepada Pemerintahan Desa Rejosari	0,00	0,00	0,00	4.613.008,00
	13	Belanja Bagi Hasil Retribusi Daerah Kepada Pemerintahan Desa Kajangkoso	0,00	0,00	0,00	3.900.527,00

No. Kec.	No. Desa	Nama SKPD	Tahun 2022			Realisasi Tahun 2021 (Rp)
			Anggaran Setelah Perubahan (Rp)	Realisasi (Rp)	%	
1	2	3	4	5	6=5/4	7
	14	Belanja Bagi Hasil Retribusi Daerah Kepada Pemerintahan Desa Muneng Warangan	0,00	0,00	0,00	3.893.219,00
	15	Belanja Bagi Hasil Retribusi Daerah Kepada Pemerintahan Desa Gondangsari	0,00	0,00	0,00	3.918.972,00
	16	Belanja Bagi Hasil Retribusi Daerah Kepada Pemerintahan Desa Kenalan	0,00	0,00	0,00	3.993.030,00
	17	Belanja Bagi Hasil Retribusi Daerah Kepada Pemerintahan Desa Pogalan	0,00	0,00	0,00	4.422.843,00
	18	Belanja Bagi Hasil Retribusi Daerah Kepada Pemerintahan Desa Gejagan	0,00	0,00	0,00	3.912.824,00
	19	Belanja Bagi Hasil Retribusi Daerah Kepada Pemerintahan Desa Muneng	0,00	0,00	0,00	3.970.479,00
	20	Belanja Bagi Hasil Retribusi Daerah Kepada Pemerintahan Desa Jambewangi	0,00	0,00	0,00	4.020.825,00
17		Belanja Bagi Hasil Retribusi Daerah Kepada Pemerintahan Desa Wilayah Kec. Ngablak	0,00	0,00	0,00	78.467.914,00
	1	Belanja Bagi Hasil Retribusi Daerah Kepada Pemerintahan Desa Ngablak	0,00	0,00	0,00	16.722.029
	2	Belanja Bagi Hasil Retribusi Daerah Kepada Pemerintahan Desa Jogonayan	0,00	0,00	0,00	3.959.458
	3	Belanja Bagi Hasil Retribusi Daerah Kepada Pemerintahan Desa Tejosari	0,00	0,00	0,00	5.095.191
	4	Belanja Bagi Hasil Retribusi Daerah Kepada Pemerintahan Desa Sumberejo	0,00	0,00	0,00	3.893.219
	5	Belanja Bagi Hasil Retribusi Daerah Kepada Pemerintahan Desa Girirejo	0,00	0,00	0,00	3.895.655
	6	Belanja Bagi Hasil Retribusi Daerah Kepada Pemerintahan Desa Pandean	0,00	0,00	0,00	3.920.828
	7	Belanja Bagi Hasil Retribusi Daerah Kepada Pemerintahan Desa Genikan	0,00	0,00	0,00	3.927.208
	8	Belanja Bagi Hasil Retribusi Daerah Kepada Pemerintahan Desa Bandungrejo	0,00	0,00	0,00	3.917.116
	9	Belanja Bagi Hasil Retribusi Daerah Kepada Pemerintahan Desa Madyogondo	0,00	0,00	0,00	3.922.220
	10	Belanja Bagi Hasil Retribusi Daerah Kepada Pemerintahan Desa Jogoyasan	0,00	0,00	0,00	3.893.219
	11	Belanja Bagi Hasil Retribusi Daerah Kepada Pemerintahan Desa Keditan	0,00	0,00	0,00	4.202.722
	12	Belanja Bagi Hasil Retribusi Daerah Kepada Pemerintahan Desa Magersari	0,00	0,00	0,00	3.924.772
	13	Belanja Bagi Hasil Retribusi Daerah Kepada Pemerintahan Desa Kanigoro	0,00	0,00	0,00	3.897.627

No. Kec.	No. Desa	Nama SKPD	Tahun 2022			Realisasi Tahun 2021 (Rp)
			Anggaran Setelah Perubahan (Rp)	Realisasi (Rp)	%	
1	2	3	4	5	6=5/4	7
	14	Belanja Bagi Hasil Retribusi Daerah Kepada Pemerintahan Desa Selomirah	0,00	0,00	0,00	3.930.689
	15	Belanja Bagi Hasil Retribusi Daerah Kepada Pemerintahan Desa Pagergunung	0,00	0,00	0,00	4.604.114
	16	Belanja Bagi Hasil Retribusi Daerah Kepada Pemerintahan Desa Seloprojo	0,00	0,00	0,00	4.761.847
18		Belanja Bagi Hasil Retribusi Daerah Kepada Pemerintahan Desa Wilayah Kec. Grabag	0,00	0,00	0,00	181.049.980,00
	1	Belanja Bagi Hasil Retribusi Daerah Kepada Pemerintahan Desa Grabag	0,00	0,00	0,00	55.166.946,00
	2	Belanja Bagi Hasil Retribusi Daerah Kepada Pemerintahan Desa Sumururum	0,00	0,00	0,00	4.938.292,00
	3	Belanja Bagi Hasil Retribusi Daerah Kepada Pemerintahan Desa Banyusari	0,00	0,00	0,00	4.029.178,00
	4	Belanja Bagi Hasil Retribusi Daerah Kepada Pemerintahan Desa Kartoharjo	0,00	0,00	0,00	12.784.523,00
	5	Belanja Bagi Hasil Retribusi Daerah Kepada Pemerintahan Desa Sidogede	0,00	0,00	0,00	4.033.006,00
	6	Belanja Bagi Hasil Retribusi Daerah Kepada Pemerintahan Desa Citrosono	0,00	0,00	0,00	4.008.761,00
	7	Belanja Bagi Hasil Retribusi Daerah Kepada Pemerintahan Desa Kleteran	0,00	0,00	0,00	4.010.998,00
	8	Belanja Bagi Hasil Retribusi Daerah Kepada Pemerintahan Desa Ngasinan	0,00	0,00	0,00	8.743.423,00
	9	Belanja Bagi Hasil Retribusi Daerah Kepada Pemerintahan Desa Banaran	0,00	0,00	0,00	4.895.799,00
	10	Belanja Bagi Hasil Retribusi Daerah Kepada Pemerintahan Desa Baleagung	0,00	0,00	0,00	3.965.722,00
	11	Belanja Bagi Hasil Retribusi Daerah Kepada Pemerintahan Desa Klegen	0,00	0,00	0,00	3.938.113,00
	12	Belanja Bagi Hasil Retribusi Daerah Kepada Pemerintahan Desa Kalikuto	0,00	0,00	0,00	5.478.735,00
	13	Belanja Bagi Hasil Retribusi Daerah Kepada Pemerintahan Desa Kalipucang	0,00	0,00	0,00	4.023.470,00
	14	Belanja Bagi Hasil Retribusi Daerah Kepada Pemerintahan Desa Seworan	0,00	0,00	0,00	3.904.471,00
	15	Belanja Bagi Hasil Retribusi Daerah Kepada Pemerintahan Desa Banjarsari	0,00	0,00	0,00	3.973.379,00
	16	Belanja Bagi Hasil Retribusi Daerah Kepada Pemerintahan Desa Sambungrejo	0,00	0,00	0,00	3.970.943,00
	17	Belanja Bagi Hasil Retribusi Daerah Kepada Pemerintahan Desa Tlogorejo	0,00	0,00	0,00	5.030.194,00

No. Kec.	No. Desa	Nama SKPD	Tahun 2022			Realisasi Tahun 2021 (Rp)
			Anggaran Setelah Perubahan (Rp)	Realisasi (Rp)	%	
1	2	3	4	5	6=5/4	7
	18	Belanja Bagi Hasil Retribusi Daerah Kepada Pemerintahan Desa Tirta	0,00	0,00	0,00	4.181.223,00
	19	Belanja Bagi Hasil Retribusi Daerah Kepada Pemerintahan Desa Ketawang	0,00	0,00	0,00	3.972.219,00
	20	Belanja Bagi Hasil Retribusi Daerah Kepada Pemerintahan Desa Salam	0,00	0,00	0,00	4.188.106,00
	21	Belanja Bagi Hasil Retribusi Daerah Kepada Pemerintahan Desa Cokro	0,00	0,00	0,00	4.173.509,00
	22	Belanja Bagi Hasil Retribusi Daerah Kepada Pemerintahan Desa Losari	0,00	0,00	0,00	4.050.082,00
	23	Belanja Bagi Hasil Retribusi Daerah Kepada Pemerintahan Desa Ngrancah	0,00	0,00	0,00	3.893.219,00
	24	Belanja Bagi Hasil Retribusi Daerah Kepada Pemerintahan Desa Sugihmas	0,00	0,00	0,00	3.957.022,00
	25	Belanja Bagi Hasil Retribusi Daerah Kepada Pemerintahan Desa Pesidi	0,00	0,00	0,00	3.984.631,00
	26	Belanja Bagi Hasil Retribusi Daerah Kepada Pemerintahan Desa Giriwetan	0,00	0,00	0,00	3.916.420,00
	27	Belanja Bagi Hasil Retribusi Daerah Kepada Pemerintahan Desa Pucungsari	0,00	0,00	0,00	3.895.655,00
	28	Belanja Bagi Hasil Retribusi Daerah Kepada Pemerintahan Desa Lebak	0,00	0,00	0,00	3.941.941,00
19		Belanja Bagi Hasil Retribusi Daerah Kepada Pemerintahan Desa Wilayah Kec. Tegalarjo	0,00	0,00	0,00	97.925.863,00
	1	Belanja Bagi Hasil Retribusi Daerah Kepada Pemerintahan Desa Tegalarjo	0,00	0,00	0,00	9.883.406
	2	Belanja Bagi Hasil Retribusi Daerah Kepada Pemerintahan Desa Soroyudan	0,00	0,00	0,00	3.923.148
	3	Belanja Bagi Hasil Retribusi Daerah Kepada Pemerintahan Desa Sidorejo	0,00	0,00	0,00	3.902.035
	4	Belanja Bagi Hasil Retribusi Daerah Kepada Pemerintahan Desa Purwosari	0,00	0,00	0,00	4.331.125
	5	Belanja Bagi Hasil Retribusi Daerah Kepada Pemerintahan Desa Dlimas	0,00	0,00	0,00	4.287.987
	6	Belanja Bagi Hasil Retribusi Daerah Kepada Pemerintahan Desa Banyusari	0,00	0,00	0,00	3.893.219
	7	Belanja Bagi Hasil Retribusi Daerah Kepada Pemerintahan Desa Sukorejo	0,00	0,00	0,00	4.073.909
	8	Belanja Bagi Hasil Retribusi Daerah Kepada Pemerintahan Desa Tampingan	0,00	0,00	0,00	7.214.628
	9	Belanja Bagi Hasil Retribusi Daerah Kepada Pemerintahan Desa Banyuurip	0,00	0,00	0,00	5.666.948
	10	Belanja Bagi Hasil Retribusi Daerah Kepada Pemerintahan Desa Glagahombo	0,00	0,00	0,00	3.936.025
	11	Belanja Bagi Hasil Retribusi Daerah Kepada Pemerintahan Desa Purwodadi	0,00	0,00	0,00	3.924.192

No. Kec.	No. Desa	Nama SKPD	Tahun 2022			Realisasi Tahun 2021 (Rp)
			Anggaran Setelah Perubahan (Rp)	Realisasi (Rp)	%	
1	2	3	4	5	6=5/4	7
	12	Belanja Bagi Hasil Retribusi Daerah Kepada Pemerintahan Desa Wonokerto	0,00	0,00	0,00	3.893.219
	13	Belanja Bagi Hasil Retribusi Daerah Kepada Pemerintahan Desa Dawung	0,00	0,00	0,00	3.963.170
	14	Belanja Bagi Hasil Retribusi Daerah Kepada Pemerintahan Desa Klopo	0,00	0,00	0,00	5.010.146
	15	Belanja Bagi Hasil Retribusi Daerah Kepada Pemerintahan Desa Japan	0,00	0,00	0,00	3.895.655
	16	Belanja Bagi Hasil Retribusi Daerah Kepada Pemerintahan Desa Kebonagung	0,00	0,00	0,00	3.897.627
	17	Belanja Bagi Hasil Retribusi Daerah Kepada Pemerintahan Desa Ngasem	0,00	0,00	0,00	3.930.457
	18	Belanja Bagi Hasil Retribusi Daerah Kepada Pemerintahan Desa Girirejo	0,00	0,00	0,00	3.953.310
	19	Belanja Bagi Hasil Retribusi Daerah Kepada Pemerintahan Desa Ngadirejo	0,00	0,00	0,00	6.322.799
	20	Belanja Bagi Hasil Retribusi Daerah Kepada Pemerintahan Desa Donorejo	0,00	0,00	0,00	4.129.639
	21	Belanja Bagi Hasil Retribusi Daerah Kepada Pemerintahan Desa Mangunrejo	0,00	0,00	0,00	3.893.219
20		Belanja Bagi Hasil Retribusi Daerah Kepada Pemerintahan Desa Wilayah Kec. Secang	0,00	0,00	0,00	101.442.194,00
	1	Belanja Bagi Hasil Retribusi Daerah Kepada Pemerintahan Desa Madusari	0,00	0,00	0,00	4.281.226,00
	2	Belanja Bagi Hasil Retribusi Daerah Kepada Pemerintahan Desa Madyocondro	0,00	0,00	0,00	4.490.030,00
	3	Belanja Bagi Hasil Retribusi Daerah Kepada Pemerintahan Desa Ngabean	0,00	0,00	0,00	4.013.238,00
	4	Belanja Bagi Hasil Retribusi Daerah Kepada Pemerintahan Desa Krincing	0,00	0,00	0,00	5.936.473,00
	5	Belanja Bagi Hasil Retribusi Daerah Kepada Pemerintahan Desa Donorejo	0,00	0,00	0,00	3.955.593,00
	6	Belanja Bagi Hasil Retribusi Daerah Kepada Pemerintahan Desa Candisari	0,00	0,00	0,00	4.377.504,00
	7	Belanja Bagi Hasil Retribusi Daerah Kepada Pemerintahan Desa Candiretno	0,00	0,00	0,00	4.768.483,00
	8	Belanja Bagi Hasil Retribusi Daerah Kepada Pemerintahan Desa Pancuranmas	0,00	0,00	0,00	4.117.760,00
	9	Belanja Bagi Hasil Retribusi Daerah Kepada Pemerintahan Desa Jambewangi	0,00	0,00	0,00	4.851.249,00
	10	Belanja Bagi Hasil Retribusi Daerah Kepada Pemerintahan Desa Payaman	0,00	0,00	0,00	22.492.078,00

No. Kec.	No. Desa	Nama SKPD	Tahun 2022			Realisasi Tahun 2021 (Rp)
			Anggaran Setelah Perubahan (Rp)	Realisasi (Rp)	%	
1	2	3	4	5	6=5/4	7
	11	Belanja Bagi Hasil Retribusi Daerah Kepada Pemerintahan Desa Kalijoso	0,00	0,00	0,00	4.077.320,00
	12	Belanja Bagi Hasil Retribusi Daerah Kepada Pemerintahan Desa Ngadirojo	0,00	0,00	0,00	4.216.875,00
	13	Belanja Bagi Hasil Retribusi Daerah Kepada Pemerintahan Desa Karangajen	0,00	0,00	0,00	3.989.504,00
	14	Belanja Bagi Hasil Retribusi Daerah Kepada Pemerintahan Desa Sidomulyo	0,00	0,00	0,00	3.893.219,00
	15	Belanja Bagi Hasil Retribusi Daerah Kepada Pemerintahan Desa Pucang	0,00	0,00	0,00	4.411.997,00
	16	Belanja Bagi Hasil Retribusi Daerah Kepada Pemerintahan Desa Purwosari	0,00	0,00	0,00	4.026.301,00
	17	Belanja Bagi Hasil Retribusi Daerah Kepada Pemerintahan Desa Donomulyo	0,00	0,00	0,00	3.971.288,00
	18	Belanja Bagi Hasil Retribusi Daerah Kepada Pemerintahan Desa Girikulon	0,00	0,00	0,00	3.975.049,00
	19	Belanja Bagi Hasil Retribusi Daerah Kepada Pemerintahan Desa Pirikan	0,00	0,00	0,00	5.597.007,00
21		Belanja Bagi Hasil Retribusi Daerah Kepada Pemerintahan Desa Wilayah Kec. Windusari	0,00	0,00	0,00	91.428.086,00
	1	Belanja Bagi Hasil Retribusi Daerah Kepada Pemerintahan Desa Windusari	0,00	0,00	0,00	7.609.632,00
	2	Belanja Bagi Hasil Retribusi Daerah Kepada Pemerintahan Desa Pasangsari	0,00	0,00	0,00	4.402.368,00
	3	Belanja Bagi Hasil Retribusi Daerah Kepada Pemerintahan Desa Candisari	0,00	0,00	0,00	4.363.390,00
	4	Belanja Bagi Hasil Retribusi Daerah Kepada Pemerintahan Desa Bandarsedayu	0,00	0,00	0,00	4.417.542,00
	5	Belanja Bagi Hasil Retribusi Daerah Kepada Pemerintahan Desa Banjarsari	0,00	0,00	0,00	4.297.035,00
	6	Belanja Bagi Hasil Retribusi Daerah Kepada Pemerintahan Desa Balesari	0,00	0,00	0,00	4.377.520,00
	7	Belanja Bagi Hasil Retribusi Daerah Kepada Pemerintahan Desa Kembangkuning	0,00	0,00	0,00	4.982.107,00
	8	Belanja Bagi Hasil Retribusi Daerah Kepada Pemerintahan Desa Tanjungsari	0,00	0,00	0,00	4.490.162,00
	9	Belanja Bagi Hasil Retribusi Daerah Kepada Pemerintahan Desa Wonoroto	0,00	0,00	0,00	4.344.180,00
	10	Belanja Bagi Hasil Retribusi Daerah Kepada Pemerintahan Desa Genito	0,00	0,00	0,00	5.017.794,00
	11	Belanja Bagi Hasil Retribusi Daerah Kepada Pemerintahan Desa Kentengsari	0,00	0,00	0,00	4.179.892,00

No. Kec.	No. Desa	Nama SKPD	Tahun 2022			Realisasi Tahun 2021 (Rp)
			Anggaran Setelah Perubahan (Rp)	Realisasi (Rp)	%	
1	2	3	4	5	6=5/4	7
	12	Belanja Bagi Hasil Retribusi Daerah Kepada Pemerintahan Desa Umbulsari	0,00	0,00	0,00	4.377.311,00
	13	Belanja Bagi Hasil Retribusi Daerah Kepada Pemerintahan Desa Semen	0,00	0,00	0,00	4.286.015,00
	14	Belanja Bagi Hasil Retribusi Daerah Kepada Pemerintahan Desa Dampit	0,00	0,00	0,00	4.168.360,00
	15	Belanja Bagi Hasil Retribusi Daerah Kepada Pemerintahan Desa Girimulyo	0,00	0,00	0,00	4.280.817,00
	16	Belanja Bagi Hasil Retribusi Daerah Kepada Pemerintahan Desa Ngemplak	0,00	0,00	0,00	4.287.605,00
	17	Belanja Bagi Hasil Retribusi Daerah Kepada Pemerintahan Desa Gunungsari	0,00	0,00	0,00	4.368.611,00
	18	Belanja Bagi Hasil Retribusi Daerah Kepada Pemerintahan Desa Kalijoso	0,00	0,00	0,00	4.377.938,00
	19	Belanja Bagi Hasil Retribusi Daerah Kepada Pemerintahan Desa Mangunsari	0,00	0,00	0,00	4.273.602,00
	20	Belanja Bagi Hasil Retribusi Daerah Kepada Pemerintahan Desa Gondangrejo	0,00	0,00	0,00	4.526.205,00
Jumlah			0,00	0,00	0,00	2.381.352.129,00

Lampiran 5.25
Rincian Bantuan Keuangan Kepada Desa per Desa Tahun 2022 dan Tahun 2021

No	Nama SKPD	Tahun 2022			Realisasi Tahun 2021 (Rp)
		Anggaran Setelah Perubahan (Rp)	Realisasi (Rp)	%	
(1)	(2)	(3)	(4)	(5)=(4)/(3)	(6)
	Belanja Bantuan Keuangan Kepada Pemerintah Desa dari Dana Desa Wilayah Kec. Salaman	0,00	0,00	0,00	20.955.709.000,00
1	Belanja Bantuan Keuangan Kepada Pemerintah Desa Ngargoretno	0,00	0,00	0,00	1.146.063.000,00
2	Belanja Bantuan Keuangan Kepada Pemerintah Desa Paripurno	0,00	0,00	0,00	1.071.795.000,00
3	Belanja Bantuan Keuangan Kepada Pemerintah Desa Kalirejo	0,00	0,00	0,00	1.401.204.000,00
4	Belanja Bantuan Keuangan Kepada Pemerintah Desa Menoreh	0,00	0,00	0,00	1.236.862.000,00
5	Belanja Bantuan Keuangan Kepada Pemerintah Desa Ngadirejo	0,00	0,00	0,00	1.168.733.000,00
6	Belanja Bantuan Keuangan Kepada Pemerintah Desa Sidomulyo	0,00	0,00	0,00	957.114.000,00
7	Belanja Bantuan Keuangan Kepada Pemerintah Desa Kebonrejo	0,00	0,00	0,00	1.199.947.000,00
8	Belanja Bantuan Keuangan Kepada Pemerintah Desa Salaman	0,00	0,00	0,00	843.906.000,00
9	Belanja Bantuan Keuangan Kepada Pemerintah Desa Kalisalak	0,00	0,00	0,00	1.062.176.000,00
10	Belanja Bantuan Keuangan Kepada Pemerintah Desa Sriwedari	0,00	0,00	0,00	1.048.830.000,00
11	Belanja Bantuan Keuangan Kepada Pemerintah Desa Jebengsari	0,00	0,00	0,00	894.992.000,00
12	Belanja Bantuan Keuangan Kepada Pemerintah Desa Tanjunganom	0,00	0,00	0,00	933.948.000,00
13	Belanja Bantuan Keuangan Kepada Pemerintah Desa Banjarharjo	0,00	0,00	0,00	864.105.000,00
14	Belanja Bantuan Keuangan Kepada Pemerintah Desa Purwosari	0,00	0,00	0,00	986.687.000,00
15	Belanja Bantuan Keuangan Kepada Pemerintah Desa Ngampeldento	0,00	0,00	0,00	881.924.000,00
16	Belanja Bantuan Keuangan Kepada Pemerintah Desa Sidosari	0,00	0,00	0,00	1.089.443.000,00
17	Belanja Bantuan Keuangan Kepada Pemerintah Desa Sawangargo	0,00	0,00	0,00	982.333.000,00
18	Belanja Bantuan Keuangan Kepada Pemerintah Desa Krasak	0,00	0,00	0,00	1.017.437.000,00
19	Belanja Bantuan Keuangan Kepada Pemerintah Desa Margoyoso	0,00	0,00	0,00	1.160.957.000,00
20	Belanja Bantuan Keuangan Kepada Pemerintah Desa Kaliabu	0,00	0,00	0,00	1.007.253.000,00
	Belanja Bantuan Keuangan Kepada Pemerintah Desa dari Dana Desa Wilayah Kec. Borobudur	0,00	0,00	0,00	20.148.385.000,00
1	Belanja Bantuan Keuangan Kepada Pemerintah Desa Giripurno	0,00	0,00	0,00	1.098.751.000,00
2	Belanja Bantuan Keuangan Kepada Pemerintah Desa Giritengah	0,00	0,00	0,00	1.195.281.000,00
3	Belanja Bantuan Keuangan Kepada Pemerintah Desa Tuksongo	0,00	0,00	0,00	1.332.917.000,00
4	Belanja Bantuan Keuangan Kepada Pemerintah Desa Majaksingi	0,00	0,00	0,00	1.014.676.000,00
5	Belanja Bantuan Keuangan Kepada Pemerintah Desa Kenalan	0,00	0,00	0,00	872.003.000,00
6	Belanja Bantuan Keuangan Kepada Pemerintah Desa Bigaran	0,00	0,00	0,00	869.489.000,00
7	Belanja Bantuan Keuangan Kepada Pemerintah Desa Sambeng	0,00	0,00	0,00	888.964.000,00
8	Belanja Bantuan Keuangan Kepada Pemerintah Desa Candirejo	0,00	0,00	0,00	1.024.286.000,00
9	Belanja Bantuan Keuangan Kepada Pemerintah Desa Ngargogondo	0,00	0,00	0,00	908.093.000,00
10	Belanja Bantuan Keuangan Kepada Pemerintah Desa Wanurejo	0,00	0,00	0,00	947.444.000,00
11	Belanja Bantuan Keuangan Kepada Pemerintah Desa Borobudur	0,00	0,00	0,00	1.029.751.000,00
12	Belanja Bantuan Keuangan Kepada Pemerintah Desa Tanjungsari	0,00	0,00	0,00	811.377.000,00
13	Belanja Bantuan Keuangan Kepada Pemerintah Desa Karanganyar	0,00	0,00	0,00	888.263.000,00
14	Belanja Bantuan Keuangan Kepada Pemerintah Desa Karangrejo	0,00	0,00	0,00	902.143.000,00
15	Belanja Bantuan Keuangan Kepada Pemerintah Desa Ngadiharjo	0,00	0,00	0,00	1.311.071.000,00
16	Belanja Bantuan Keuangan Kepada Pemerintah Desa Kebonsari	0,00	0,00	0,00	949.543.000,00
17	Belanja Bantuan Keuangan Kepada Pemerintah Desa Tegalarum	0,00	0,00	0,00	880.129.000,00
18	Belanja Bantuan Keuangan Kepada Pemerintah Desa Kembanglimus	0,00	0,00	0,00	1.178.987.000,00
19	Belanja Bantuan Keuangan Kepada Pemerintah Desa Wringinputih	0,00	0,00	0,00	1.123.068.000,00
20	Belanja Bantuan Keuangan Kepada Pemerintah Desa Bumiharjo	0,00	0,00	0,00	922.149.000,00
	Belanja Bantuan Keuangan Kepada Pemerintah Desa dari Dana Desa Wilayah Kec. Ngluwar	0,00	0,00	0,00	7.892.217.000,00
1	Belanja Bantuan Keuangan Kepada Pemerintah Desa Bligo	0,00	0,00	0,00	1.066.124.000,00
2	Belanja Bantuan Keuangan Kepada Pemerintah Desa Pakunden	0,00	0,00	0,00	973.777.000,00
3	Belanja Bantuan Keuangan Kepada Pemerintah Desa Somokaton	0,00	0,00	0,00	898.432.000,00
4	Belanja Bantuan Keuangan Kepada Pemerintah Desa Ngluwar	0,00	0,00	0,00	1.011.586.000,00
5	Belanja Bantuan Keuangan Kepada Pemerintah Desa Karangtalun	0,00	0,00	0,00	1.043.009.000,00
6	Belanja Bantuan Keuangan Kepada Pemerintah Desa Jamuskauman	0,00	0,00	0,00	972.168.000,00
7	Belanja Bantuan Keuangan Kepada Pemerintah Desa Plosogede	0,00	0,00	0,00	1.000.751.000,00
8	Belanja Bantuan Keuangan Kepada Pemerintah Desa Blongkeng	0,00	0,00	0,00	926.370.000,00
	Belanja Bantuan Keuangan Kepada Pemerintah Desa dari Dana Desa Wilayah Kec. Salam	0,00	0,00	0,00	11.695.394.000,00
1	Belanja Bantuan Keuangan Kepada Pemerintah Desa Mantingan	0,00	0,00	0,00	907.071.000,00
2	Belanja Bantuan Keuangan Kepada Pemerintah Desa Salam	0,00	0,00	0,00	1.098.419.000,00
3	Belanja Bantuan Keuangan Kepada Pemerintah Desa Sucen	0,00	0,00	0,00	918.206.000,00
4	Belanja Bantuan Keuangan Kepada Pemerintah Desa Kadiluwih	0,00	0,00	0,00	954.122.000,00
5	Belanja Bantuan Keuangan Kepada Pemerintah Desa Somoketro	0,00	0,00	0,00	849.129.000,00
6	Belanja Bantuan Keuangan Kepada Pemerintah Desa Jumoyo	0,00	0,00	0,00	1.222.044.000,00
7	Belanja Bantuan Keuangan Kepada Pemerintah Desa Tirto	0,00	0,00	0,00	922.072.000,00
8	Belanja Bantuan Keuangan Kepada Pemerintah Desa Baturo	0,00	0,00	0,00	862.184.000,00
9	Belanja Bantuan Keuangan Kepada Pemerintah Desa Tersangede	0,00	0,00	0,00	979.392.000,00
10	Belanja Bantuan Keuangan Kepada Pemerintah Desa Sirahan	0,00	0,00	0,00	943.369.000,00

No	Nama SKPD	Tahun 2022			Realisasi Tahun 2021 (Rp)
		Anggaran Setelah Perubahan (Rp)	Realisasi (Rp)	%	
(1)	(2)	(3)	(4)	(5)=(4)/(3)	(6)
11	Belanja Bantuan Keuangan Kepada Pemerintah Desa Seloboro	0,00	0,00	0,00	875.147.000,00
12	Belanja Bantuan Keuangan Kepada Pemerintah Desa Gulon	0,00	0,00	0,00	1.164.239.000,00
	Belanja Bantuan Keuangan Kepada Pemerintah Desa dari Dana Desa Wilayah Kec. Srumbung	0,00	0,00	0,00	17.021.446.000,00
1	Belanja Bantuan Keuangan Kepada Pemerintah Desa Sudimoro	0,00	0,00	0,00	962.608.000,00
2	Belanja Bantuan Keuangan Kepada Pemerintah Desa Pandanretno	0,00	0,00	0,00	870.482.000,00
3	Belanja Bantuan Keuangan Kepada Pemerintah Desa Kaliurang	0,00	0,00	0,00	1.330.678.000,00
4	Belanja Bantuan Keuangan Kepada Pemerintah Desa Tegalarandu	0,00	0,00	0,00	933.179.000,00
5	Belanja Bantuan Keuangan Kepada Pemerintah Desa Kamongan	0,00	0,00	0,00	816.290.000,00
6	Belanja Bantuan Keuangan Kepada Pemerintah Desa Jerukagung	0,00	0,00	0,00	941.742.000,00
7	Belanja Bantuan Keuangan Kepada Pemerintah Desa Kradenan	0,00	0,00	0,00	1.283.477.000,00
8	Belanja Bantuan Keuangan Kepada Pemerintah Desa Banyuadem	0,00	0,00	0,00	932.643.000,00
9	Belanja Bantuan Keuangan Kepada Pemerintah Desa Ngablak	0,00	0,00	0,00	1.000.963.000,00
10	Belanja Bantuan Keuangan Kepada Pemerintah Desa Srumbung	0,00	0,00	0,00	948.740.000,00
11	Belanja Bantuan Keuangan Kepada Pemerintah Desa Bringin	0,00	0,00	0,00	1.327.522.000,00
12	Belanja Bantuan Keuangan Kepada Pemerintah Desa Mranggen	0,00	0,00	0,00	1.156.551.000,00
13	Belanja Bantuan Keuangan Kepada Pemerintah Desa Ngargosoko	0,00	0,00	0,00	987.466.000,00
14	Belanja Bantuan Keuangan Kepada Pemerintah Desa Polengan	0,00	0,00	0,00	883.150.000,00
15	Belanja Bantuan Keuangan Kepada Pemerintah Desa Pucanganom	0,00	0,00	0,00	877.824.000,00
16	Belanja Bantuan Keuangan Kepada Pemerintah Desa Kemiren	0,00	0,00	0,00	1.003.580.000,00
17	Belanja Bantuan Keuangan Kepada Pemerintah Desa Nglumut	0,00	0,00	0,00	764.551.000,00
	Belanja Bantuan Keuangan Kepada Pemerintah Desa dari Dana Desa Wilayah Kec. Dukun	0,00	0,00	0,00	15.589.619.000,00
1	Belanja Bantuan Keuangan Kepada Pemerintah Desa Ketunggeng	0,00	0,00	0,00	960.392.000,00
2	Belanja Bantuan Keuangan Kepada Pemerintah Desa Wates	0,00	0,00	0,00	949.688.000,00
3	Belanja Bantuan Keuangan Kepada Pemerintah Desa Ngadipuro	0,00	0,00	0,00	880.449.000,00
4	Belanja Bantuan Keuangan Kepada Pemerintah Desa Banyubiru	0,00	0,00	0,00	1.161.458.000,00
5	Belanja Bantuan Keuangan Kepada Pemerintah Desa Dukun	0,00	0,00	0,00	1.103.995.000,00
6	Belanja Bantuan Keuangan Kepada Pemerintah Desa Kalibening	0,00	0,00	0,00	1.451.687.000,00
7	Belanja Bantuan Keuangan Kepada Pemerintah Desa Ngargomulyo	0,00	0,00	0,00	928.375.000,00
8	Belanja Bantuan Keuangan Kepada Pemerintah Desa Banyudono	0,00	0,00	0,00	1.112.123.000,00
9	Belanja Bantuan Keuangan Kepada Pemerintah Desa Sumber	0,00	0,00	0,00	997.493.000,00
10	Belanja Bantuan Keuangan Kepada Pemerintah Desa Mangunsoko	0,00	0,00	0,00	883.321.000,00
11	Belanja Bantuan Keuangan Kepada Pemerintah Desa Sewukan	0,00	0,00	0,00	912.236.000,00
12	Belanja Bantuan Keuangan Kepada Pemerintah Desa Sengi	0,00	0,00	0,00	1.094.207.000,00
13	Belanja Bantuan Keuangan Kepada Pemerintah Desa Paten	0,00	0,00	0,00	1.096.870.000,00
14	Belanja Bantuan Keuangan Kepada Pemerintah Desa Krinjing	0,00	0,00	0,00	1.158.505.000,00
15	Belanja Bantuan Keuangan Kepada Pemerintah Desa Keningar	0,00	0,00	0,00	898.820.000,00
	Belanja Bantuan Keuangan Kepada Pemerintah Desa dari Dana Desa Wilayah Kec. Sawangan	0,00	0,00	0,00	16.725.485.000,00
1	Belanja Bantuan Keuangan Kepada Pemerintah Desa Gondowangi	0,00	0,00	0,00	1.121.932.000,00
2	Belanja Bantuan Keuangan Kepada Pemerintah Desa Sawangan	0,00	0,00	0,00	1.065.761.000,00
3	Belanja Bantuan Keuangan Kepada Pemerintah Desa Krogowanan	0,00	0,00	0,00	982.317.000,00
4	Belanja Bantuan Keuangan Kepada Pemerintah Desa Kapuhan	0,00	0,00	0,00	1.195.625.000,00
5	Belanja Bantuan Keuangan Kepada Pemerintah Desa Ketep	0,00	0,00	0,00	1.018.505.000,00
6	Belanja Bantuan Keuangan Kepada Pemerintah Desa Wonolelo	0,00	0,00	0,00	1.659.102.000,00
7	Belanja Bantuan Keuangan Kepada Pemerintah Desa Banyuroto	0,00	0,00	0,00	1.198.355.000,00
8	Belanja Bantuan Keuangan Kepada Pemerintah Desa Wulunggunung	0,00	0,00	0,00	1.135.901.000,00
9	Belanja Bantuan Keuangan Kepada Pemerintah Desa Gantang	0,00	0,00	0,00	1.193.807.000,00
10	Belanja Bantuan Keuangan Kepada Pemerintah Desa Jati	0,00	0,00	0,00	1.188.632.000,00
11	Belanja Bantuan Keuangan Kepada Pemerintah Desa Butuh	0,00	0,00	0,00	1.037.898.000,00
12	Belanja Bantuan Keuangan Kepada Pemerintah Desa Mangunsari	0,00	0,00	0,00	869.053.000,00
13	Belanja Bantuan Keuangan Kepada Pemerintah Desa Tirtosari	0,00	0,00	0,00	955.375.000,00
14	Belanja Bantuan Keuangan Kepada Pemerintah Desa Podosoko	0,00	0,00	0,00	1.053.029.000,00
15	Belanja Bantuan Keuangan Kepada Pemerintah Desa Soronalan	0,00	0,00	0,00	1.050.193.000,00
	Belanja Bantuan Keuangan Kepada Pemerintah Desa dari Dana Desa Wilayah Kec. Muntilan	0,00	0,00	0,00	13.920.035.000,00
1	Belanja Bantuan Keuangan Kepada Pemerintah Desa Tanjung	0,00	0,00	0,00	806.916.000,00
2	Belanja Bantuan Keuangan Kepada Pemerintah Desa Sokorini	0,00	0,00	0,00	1.284.398.000,00
3	Belanja Bantuan Keuangan Kepada Pemerintah Desa Sriwedari	0,00	0,00	0,00	936.153.000,00
4	Belanja Bantuan Keuangan Kepada Pemerintah Desa Congkrang	0,00	0,00	0,00	915.863.000,00
5	Belanja Bantuan Keuangan Kepada Pemerintah Desa Adikarto	0,00	0,00	0,00	1.286.039.000,00
6	Belanja Bantuan Keuangan Kepada Pemerintah Desa Menayu	0,00	0,00	0,00	919.739.000,00
7	Belanja Bantuan Keuangan Kepada Pemerintah Desa Keji	0,00	0,00	0,00	1.172.055.000,00
8	Belanja Bantuan Keuangan Kepada Pemerintah Desa Ngawen	0,00	0,00	0,00	968.391.000,00
9	Belanja Bantuan Keuangan Kepada Pemerintah Desa Gunungpring	0,00	0,00	0,00	1.261.995.000,00
10	Belanja Bantuan Keuangan Kepada Pemerintah Desa Pucungrejo	0,00	0,00	0,00	1.019.775.000,00
11	Belanja Bantuan Keuangan Kepada Pemerintah Desa Tamanagung	0,00	0,00	0,00	1.230.377.000,00

No	Nama SKPD	Tahun 2022			Realisasi Tahun 2021 (Rp)
		Anggaran Setelah Perubahan (Rp)	Realisasi (Rp)	%	
(1)	(2)	(3)	(4)	(5)=(4)/(3)	(6)
12	Belanja Bantuan Keuangan Kepada Pemerintah Desa Gondosuli	0,00	0,00	0,00	985.104.000,00
13	Belanja Bantuan Keuangan Kepada Pemerintah Desa Sedayu	0,00	0,00	0,00	1.133.230.000,00
	Belanja Bantuan Keuangan Kepada Pemerintah Desa dari Dana Desa Wilayah Kec. Mungkid	0,00	0,00	0,00	14.178.041.000,00
1	Belanja Bantuan Keuangan Kepada Pemerintah Desa Progowati	0,00	0,00	0,00	949.822.000,00
2	Belanja Bantuan Keuangan Kepada Pemerintah Desa Ngrajek	0,00	0,00	0,00	976.391.000,00
3	Belanja Bantuan Keuangan Kepada Pemerintah Desa Rambeanak	0,00	0,00	0,00	1.152.579.000,00
4	Belanja Bantuan Keuangan Kepada Pemerintah Desa Paremono	0,00	0,00	0,00	1.218.029.000,00
5	Belanja Bantuan Keuangan Kepada Pemerintah Desa Pabelan	0,00	0,00	0,00	1.137.418.000,00
6	Belanja Bantuan Keuangan Kepada Pemerintah Desa Bojong	0,00	0,00	0,00	1.059.954.000,00
7	Belanja Bantuan Keuangan Kepada Pemerintah Desa Pagersari	0,00	0,00	0,00	934.336.000,00
8	Belanja Bantuan Keuangan Kepada Pemerintah Desa Mungkid	0,00	0,00	0,00	994.794.000,00
9	Belanja Bantuan Keuangan Kepada Pemerintah Desa Ambartawang	0,00	0,00	0,00	942.214.000,00
10	Belanja Bantuan Keuangan Kepada Pemerintah Desa Bumirejo	0,00	0,00	0,00	1.072.942.000,00
11	Belanja Bantuan Keuangan Kepada Pemerintah Desa Blondo	0,00	0,00	0,00	1.006.190.000,00
12	Belanja Bantuan Keuangan Kepada Pemerintah Desa Senden	0,00	0,00	0,00	941.552.000,00
13	Belanja Bantuan Keuangan Kepada Pemerintah Desa Gondang	0,00	0,00	0,00	943.522.000,00
14	Belanja Bantuan Keuangan Kepada Pemerintah Desa Treko	0,00	0,00	0,00	848.298.000,00
	Belanja Bantuan Keuangan Kepada Pemerintah Desa dari Dana Desa Wilayah Kec. Mertoyudan	0,00	0,00	0,00	14.042.013.000,00
1	Belanja Bantuan Keuangan Kepada Pemerintah Desa Deyangan	0,00	0,00	0,00	1.060.398.000,00
2	Belanja Bantuan Keuangan Kepada Pemerintah Desa Pasuruhan	0,00	0,00	0,00	1.202.121.000,00
3	Belanja Bantuan Keuangan Kepada Pemerintah Desa Donorojo	0,00	0,00	0,00	1.138.367.000,00
4	Belanja Bantuan Keuangan Kepada Pemerintah Desa Kalinegoro	0,00	0,00	0,00	1.305.017.000,00
5	Belanja Bantuan Keuangan Kepada Pemerintah Desa Jogonegoro	0,00	0,00	0,00	1.434.089.000,00
6	Belanja Bantuan Keuangan Kepada Pemerintah Desa Sukorejo	0,00	0,00	0,00	1.087.812.000,00
7	Belanja Bantuan Keuangan Kepada Pemerintah Desa Bondowoso	0,00	0,00	0,00	1.118.304.000,00
8	Belanja Bantuan Keuangan Kepada Pemerintah Desa Danurejo	0,00	0,00	0,00	1.120.656.000,00
9	Belanja Bantuan Keuangan Kepada Pemerintah Desa Banyurojo	0,00	0,00	0,00	1.262.591.000,00
10	Belanja Bantuan Keuangan Kepada Pemerintah Desa Banjarnegoro	0,00	0,00	0,00	1.248.330.000,00
11	Belanja Bantuan Keuangan Kepada Pemerintah Desa Bulurejo	0,00	0,00	0,00	852.332.000,00
12	Belanja Bantuan Keuangan Kepada Pemerintah Desa Mertoyudan	0,00	0,00	0,00	1.211.996.000,00
	Belanja Bantuan Keuangan Kepada Pemerintah Desa dari Dana Desa Wilayah Kec. Tempuran	0,00	0,00	0,00	17.200.786.000,00
1	Belanja Bantuan Keuangan Kepada Pemerintah Desa Ringinanom	0,00	0,00	0,00	1.736.651.000,00
2	Belanja Bantuan Keuangan Kepada Pemerintah Desa Sumberarum	0,00	0,00	0,00	1.636.959.000,00
3	Belanja Bantuan Keuangan Kepada Pemerintah Desa Sidoagung	0,00	0,00	0,00	1.457.638.000,00
4	Belanja Bantuan Keuangan Kepada Pemerintah Desa Tanggulrejo	0,00	0,00	0,00	1.106.954.000,00
5	Belanja Bantuan Keuangan Kepada Pemerintah Desa Kalisari	0,00	0,00	0,00	1.018.094.000,00
6	Belanja Bantuan Keuangan Kepada Pemerintah Desa Girirejo	0,00	0,00	0,00	1.040.126.000,00
7	Belanja Bantuan Keuangan Kepada Pemerintah Desa Tempurejo	0,00	0,00	0,00	1.167.964.000,00
8	Belanja Bantuan Keuangan Kepada Pemerintah Desa Prajeksari	0,00	0,00	0,00	877.278.000,00
9	Belanja Bantuan Keuangan Kepada Pemerintah Desa Jogomulyo	0,00	0,00	0,00	1.450.238.000,00
10	Belanja Bantuan Keuangan Kepada Pemerintah Desa Growong	0,00	0,00	0,00	1.194.728.000,00
11	Belanja Bantuan Keuangan Kepada Pemerintah Desa Temanggal	0,00	0,00	0,00	1.060.695.000,00
12	Belanja Bantuan Keuangan Kepada Pemerintah Desa Pringombo	0,00	0,00	0,00	799.043.000,00
13	Belanja Bantuan Keuangan Kepada Pemerintah Desa Kemutuk	0,00	0,00	0,00	789.458.000,00
14	Belanja Bantuan Keuangan Kepada Pemerintah Desa Bawang	0,00	0,00	0,00	894.131.000,00
15	Belanja Bantuan Keuangan Kepada Pemerintah Desa Tugurejo	0,00	0,00	0,00	970.829.000,00
	Belanja Bantuan Keuangan Kepada Pemerintah Desa dari Dana Desa Wilayah Kec. Kajoran	0,00	0,00	0,00	31.394.155.000,00
1	Belanja Bantuan Keuangan Kepada Pemerintah Desa Wonogiri	0,00	0,00	0,00	1.000.544.000,00
2	Belanja Bantuan Keuangan Kepada Pemerintah Desa Kwaderan	0,00	0,00	0,00	998.730.000,00
3	Belanja Bantuan Keuangan Kepada Pemerintah Desa Madukoro	0,00	0,00	0,00	846.019.000,00
4	Belanja Bantuan Keuangan Kepada Pemerintah Desa Bumiayu	0,00	0,00	0,00	851.642.000,00
5	Belanja Bantuan Keuangan Kepada Pemerintah Desa Madugondo	0,00	0,00	0,00	1.095.951.000,00
6	Belanja Bantuan Keuangan Kepada Pemerintah Desa Ngarosari	0,00	0,00	0,00	782.998.000,00
7	Belanja Bantuan Keuangan Kepada Pemerintah Desa Ngendrosari	0,00	0,00	0,00	763.836.000,00
8	Belanja Bantuan Keuangan Kepada Pemerintah Desa Lesanpuro	0,00	0,00	0,00	928.714.000,00
9	Belanja Bantuan Keuangan Kepada Pemerintah Desa Banjaretno	0,00	0,00	0,00	947.721.000,00
10	Belanja Bantuan Keuangan Kepada Pemerintah Desa Krinjing	0,00	0,00	0,00	1.217.468.000,00
11	Belanja Bantuan Keuangan Kepada Pemerintah Desa Bangsri	0,00	0,00	0,00	853.197.000,00
12	Belanja Bantuan Keuangan Kepada Pemerintah Desa Wadas	0,00	0,00	0,00	857.946.000,00
13	Belanja Bantuan Keuangan Kepada Pemerintah Desa Kajoran	0,00	0,00	0,00	1.003.125.000,00
14	Belanja Bantuan Keuangan Kepada Pemerintah Desa Mangunrejo	0,00	0,00	0,00	1.086.255.000,00
15	Belanja Bantuan Keuangan Kepada Pemerintah Desa Sambak	0,00	0,00	0,00	948.938.000,00
16	Belanja Bantuan Keuangan Kepada Pemerintah Desa Bambusari	0,00	0,00	0,00	1.018.083.000,00
17	Belanja Bantuan Keuangan Kepada Pemerintah Desa Wuwuharjo	0,00	0,00	0,00	1.532.893.000,00

No	Nama SKPD	Tahun 2022			Realisasi Tahun 2021 (Rp)
		Anggaran Setelah Perubahan (Rp)	Realisasi (Rp)	%	
(1)	(2)	(3)	(4)	(5)=(4)/(3)	(6)
18	Belanja Bantuan Keuangan Kepada Pemerintah Desa Pandansari	0,00	0,00	0,00	1.184.920.000,00
19	Belanja Bantuan Keuangan Kepada Pemerintah Desa Pandanretno	0,00	0,00	0,00	1.133.145.000,00
20	Belanja Bantuan Keuangan Kepada Pemerintah Desa Krumpakan	0,00	0,00	0,00	1.127.296.000,00
21	Belanja Bantuan Keuangan Kepada Pemerintah Desa Banjaragung	0,00	0,00	0,00	1.201.499.000,00
22	Belanja Bantuan Keuangan Kepada Pemerintah Desa Sangen	0,00	0,00	0,00	744.597.000,00
23	Belanja Bantuan Keuangan Kepada Pemerintah Desa Pucungroto	0,00	0,00	0,00	1.304.773.000,00
24	Belanja Bantuan Keuangan Kepada Pemerintah Desa Sidorejo	0,00	0,00	0,00	938.891.000,00
25	Belanja Bantuan Keuangan Kepada Pemerintah Desa Sidowangi	0,00	0,00	0,00	1.202.413.000,00
26	Belanja Bantuan Keuangan Kepada Pemerintah Desa Sukomulyo	0,00	0,00	0,00	1.117.027.000,00
27	Belanja Bantuan Keuangan Kepada Pemerintah Desa Sukorejo	0,00	0,00	0,00	984.095.000,00
28	Belanja Bantuan Keuangan Kepada Pemerintah Desa Sutopati	0,00	0,00	0,00	2.035.370.000,00
29	Belanja Bantuan Keuangan Kepada Pemerintah Desa Sukomakmur	0,00	0,00	0,00	1.686.069.000,00
	Belanja Bantuan Keuangan Kepada Pemerintah Desa dari Dana Desa Wilayah Kec. Kaliangkrik	0,00	0,00	0,00	23.572.543.000,00
1	Belanja Bantuan Keuangan Kepada Pemerintah Desa Kaliangkrik	0,00	0,00	0,00	958.458.000,00
2	Belanja Bantuan Keuangan Kepada Pemerintah Desa Ngawonggo	0,00	0,00	0,00	1.436.653.000,00
3	Belanja Bantuan Keuangan Kepada Pemerintah Desa Munggangsari	0,00	0,00	0,00	1.238.909.000,00
4	Belanja Bantuan Keuangan Kepada Pemerintah Desa Ngargosoko	0,00	0,00	0,00	1.329.897.000,00
5	Belanja Bantuan Keuangan Kepada Pemerintah Desa Ngendrokilo	0,00	0,00	0,00	1.334.246.000,00
6	Belanja Bantuan Keuangan Kepada Pemerintah Desa Maduretno	0,00	0,00	0,00	898.569.000,00
7	Belanja Bantuan Keuangan Kepada Pemerintah Desa Temanggung	0,00	0,00	0,00	1.673.260.000,00
8	Belanja Bantuan Keuangan Kepada Pemerintah Desa Pengarengan	0,00	0,00	0,00	1.230.321.000,00
9	Belanja Bantuan Keuangan Kepada Pemerintah Desa Mangli	0,00	0,00	0,00	1.138.192.000,00
10	Belanja Bantuan Keuangan Kepada Pemerintah Desa Selomoyo	0,00	0,00	0,00	1.271.537.000,00
11	Belanja Bantuan Keuangan Kepada Pemerintah Desa Banjarejo	0,00	0,00	0,00	1.381.195.000,00
12	Belanja Bantuan Keuangan Kepada Pemerintah Desa Giriwarno	0,00	0,00	0,00	863.184.000,00
13	Belanja Bantuan Keuangan Kepada Pemerintah Desa Girirejo	0,00	0,00	0,00	1.064.880.000,00
14	Belanja Bantuan Keuangan Kepada Pemerintah Desa Kebonlegi	0,00	0,00	0,00	945.242.000,00
15	Belanja Bantuan Keuangan Kepada Pemerintah Desa Balerejo	0,00	0,00	0,00	1.084.987.000,00
16	Belanja Bantuan Keuangan Kepada Pemerintah Desa Beseran	0,00	0,00	0,00	827.869.000,00
17	Belanja Bantuan Keuangan Kepada Pemerintah Desa Bumirejo	0,00	0,00	0,00	1.128.863.000,00
18	Belanja Bantuan Keuangan Kepada Pemerintah Desa Ketangi	0,00	0,00	0,00	1.073.120.000,00
19	Belanja Bantuan Keuangan Kepada Pemerintah Desa Balekerto	0,00	0,00	0,00	1.256.239.000,00
20	Belanja Bantuan Keuangan Kepada Pemerintah Desa Adipuro	0,00	0,00	0,00	1.436.922.000,00
	Belanja Bantuan Keuangan Kepada Pemerintah Desa dari Dana Desa Wilayah Kec. Bandongan	0,00	0,00	0,00	15.328.856.000,00
1	Belanja Bantuan Keuangan Kepada Pemerintah Desa Bandongan	0,00	0,00	0,00	1.315.462.000,00
2	Belanja Bantuan Keuangan Kepada Pemerintah Desa Salamkanci	0,00	0,00	0,00	1.035.151.000,00
3	Belanja Bantuan Keuangan Kepada Pemerintah Desa Sukodadi	0,00	0,00	0,00	921.937.000,00
4	Belanja Bantuan Keuangan Kepada Pemerintah Desa Tonoboyo	0,00	0,00	0,00	943.116.000,00
5	Belanja Bantuan Keuangan Kepada Pemerintah Desa Gandusari	0,00	0,00	0,00	1.255.894.000,00
6	Belanja Bantuan Keuangan Kepada Pemerintah Desa Sidorejo	0,00	0,00	0,00	970.540.000,00
7	Belanja Bantuan Keuangan Kepada Pemerintah Desa Trasan	0,00	0,00	0,00	1.146.781.000,00
8	Belanja Bantuan Keuangan Kepada Pemerintah Desa Banyuwangi	0,00	0,00	0,00	1.294.800.000,00
9	Belanja Bantuan Keuangan Kepada Pemerintah Desa Kedungsari	0,00	0,00	0,00	920.019.000,00
10	Belanja Bantuan Keuangan Kepada Pemerintah Desa Sukosari	0,00	0,00	0,00	916.676.000,00
11	Belanja Bantuan Keuangan Kepada Pemerintah Desa Kebonagung	0,00	0,00	0,00	1.028.553.000,00
12	Belanja Bantuan Keuangan Kepada Pemerintah Desa Kalegen	0,00	0,00	0,00	941.273.000,00
13	Belanja Bantuan Keuangan Kepada Pemerintah Desa Ngepanrejo	0,00	0,00	0,00	1.281.856.000,00
14	Belanja Bantuan Keuangan Kepada Pemerintah Desa Rejosari	0,00	0,00	0,00	1.356.798.000,00
	Belanja Bantuan Keuangan Kepada Pemerintah Desa dari Dana Desa Wilayah Kec. Candimulyo	0,00	0,00	0,00	19.101.588.000,00
1	Belanja Bantuan Keuangan Kepada Pemerintah Desa Surojoyo	0,00	0,00	0,00	912.982.000,00
2	Belanja Bantuan Keuangan Kepada Pemerintah Desa Tempak	0,00	0,00	0,00	1.079.339.000,00
3	Belanja Bantuan Keuangan Kepada Pemerintah Desa Sidomulyo	0,00	0,00	0,00	1.053.884.000,00
4	Belanja Bantuan Keuangan Kepada Pemerintah Desa Mejing	0,00	0,00	0,00	1.028.163.000,00
5	Belanja Bantuan Keuangan Kepada Pemerintah Desa Purworejo	0,00	0,00	0,00	1.025.195.000,00
6	Belanja Bantuan Keuangan Kepada Pemerintah Desa Candimulyo	0,00	0,00	0,00	908.942.000,00
7	Belanja Bantuan Keuangan Kepada Pemerintah Desa Giyanti	0,00	0,00	0,00	902.231.000,00
8	Belanja Bantuan Keuangan Kepada Pemerintah Desa Kembaran	0,00	0,00	0,00	857.356.000,00
9	Belanja Bantuan Keuangan Kepada Pemerintah Desa Tegalsari	0,00	0,00	0,00	932.210.000,00
10	Belanja Bantuan Keuangan Kepada Pemerintah Desa Podosoko	0,00	0,00	0,00	934.548.000,00
11	Belanja Bantuan Keuangan Kepada Pemerintah Desa Tampir Kulon	0,00	0,00	0,00	979.992.000,00
12	Belanja Bantuan Keuangan Kepada Pemerintah Desa Tempursari	0,00	0,00	0,00	775.011.000,00
13	Belanja Bantuan Keuangan Kepada Pemerintah Desa Kebonejo	0,00	0,00	0,00	985.768.000,00
14	Belanja Bantuan Keuangan Kepada Pemerintah Desa Tampir Wetan	0,00	0,00	0,00	881.344.000,00
15	Belanja Bantuan Keuangan Kepada Pemerintah Desa Tembelang	0,00	0,00	0,00	896.068.000,00

No	Nama SKPD	Tahun 2022			Realisasi Tahun 2021 (Rp)
		Anggaran Setelah Perubahan (Rp)	Realisasi (Rp)	%	
(1)	(2)	(3)	(4)	(5)=(4)/(3)	(6)
16	Belanja Bantuan Keuangan Kepada Pemerintah Desa Sonorejo	0,00	0,00	0,00	962.975.000,00
17	Belanja Bantuan Keuangan Kepada Pemerintah Desa Trenten	0,00	0,00	0,00	1.427.181.000,00
18	Belanja Bantuan Keuangan Kepada Pemerintah Desa Bateh	0,00	0,00	0,00	1.213.286.000,00
19	Belanja Bantuan Keuangan Kepada Pemerintah Desa Surodadi	0,00	0,00	0,00	1.345.113.000,00
	Belanja Bantuan Keuangan Kepada Pemerintah Desa dari Dana Desa Wilayah Kec. Pakis	0,00	0,00	0,00	22.336.228.000,00
1	Belanja Bantuan Keuangan Kepada Pemerintah Desa Pakis	0,00	0,00	0,00	1.162.224.000,00
2	Belanja Bantuan Keuangan Kepada Pemerintah Desa Banyusidi	0,00	0,00	0,00	1.867.950.000,00
3	Belanja Bantuan Keuangan Kepada Pemerintah Desa Losari	0,00	0,00	0,00	968.445.000,00
4	Belanja Bantuan Keuangan Kepada Pemerintah Desa Daseh	0,00	0,00	0,00	746.472.000,00
5	Belanja Bantuan Keuangan Kepada Pemerintah Desa Gumelem	0,00	0,00	0,00	1.011.526.000,00
6	Belanja Bantuan Keuangan Kepada Pemerintah Desa Kaponan	0,00	0,00	0,00	1.054.467.000,00
7	Belanja Bantuan Keuangan Kepada Pemerintah Desa Kragilan	0,00	0,00	0,00	1.026.136.000,00
8	Belanja Bantuan Keuangan Kepada Pemerintah Desa Ketundan	0,00	0,00	0,00	1.683.321.000,00
9	Belanja Bantuan Keuangan Kepada Pemerintah Desa Daleman Kidul	0,00	0,00	0,00	1.369.339.000,00
10	Belanja Bantuan Keuangan Kepada Pemerintah Desa Petung	0,00	0,00	0,00	1.175.710.000,00
11	Belanja Bantuan Keuangan Kepada Pemerintah Desa Bawang	0,00	0,00	0,00	914.718.000,00
12	Belanja Bantuan Keuangan Kepada Pemerintah Desa Rejosari	0,00	0,00	0,00	795.825.000,00
13	Belanja Bantuan Keuangan Kepada Pemerintah Desa Kajangkoso	0,00	0,00	0,00	764.143.000,00
14	Belanja Bantuan Keuangan Kepada Pemerintah Desa Muneng Warangan	0,00	0,00	0,00	1.329.763.000,00
15	Belanja Bantuan Keuangan Kepada Pemerintah Desa Gondangsari	0,00	0,00	0,00	1.069.520.000,00
16	Belanja Bantuan Keuangan Kepada Pemerintah Desa Kenalan	0,00	0,00	0,00	940.225.000,00
17	Belanja Bantuan Keuangan Kepada Pemerintah Desa Pogalan	0,00	0,00	0,00	1.364.929.000,00
18	Belanja Bantuan Keuangan Kepada Pemerintah Desa Gejagan	0,00	0,00	0,00	917.727.000,00
19	Belanja Bantuan Keuangan Kepada Pemerintah Desa Muneng	0,00	0,00	0,00	1.099.937.000,00
20	Belanja Bantuan Keuangan Kepada Pemerintah Desa Jambewangi	0,00	0,00	0,00	1.073.851.000,00
	Belanja Bantuan Keuangan Kepada Pemerintah Desa dari Dana Desa Wilayah Kec. Ngablak	0,00	0,00	0,00	16.803.422.000,00
1	Belanja Bantuan Keuangan Kepada Pemerintah Desa Ngablak	0,00	0,00	0,00	879.606.000,00
2	Belanja Bantuan Keuangan Kepada Pemerintah Desa Jogonayan	0,00	0,00	0,00	882.364.000,00
3	Belanja Bantuan Keuangan Kepada Pemerintah Desa Tejosari	0,00	0,00	0,00	1.042.062.000,00
4	Belanja Bantuan Keuangan Kepada Pemerintah Desa Sumberejo	0,00	0,00	0,00	958.131.000,00
5	Belanja Bantuan Keuangan Kepada Pemerintah Desa Girirejo	0,00	0,00	0,00	1.578.168.000,00
6	Belanja Bantuan Keuangan Kepada Pemerintah Desa Pandean	0,00	0,00	0,00	1.112.245.000,00
7	Belanja Bantuan Keuangan Kepada Pemerintah Desa Genikan	0,00	0,00	0,00	955.796.000,00
8	Belanja Bantuan Keuangan Kepada Pemerintah Desa Bandungrejo	0,00	0,00	0,00	1.152.157.000,00
9	Belanja Bantuan Keuangan Kepada Pemerintah Desa Madyogondo	0,00	0,00	0,00	1.105.701.000,00
10	Belanja Bantuan Keuangan Kepada Pemerintah Desa Jogoyasan	0,00	0,00	0,00	975.271.000,00
11	Belanja Bantuan Keuangan Kepada Pemerintah Desa Keditan	0,00	0,00	0,00	803.330.000,00
12	Belanja Bantuan Keuangan Kepada Pemerintah Desa Magersari	0,00	0,00	0,00	1.072.402.000,00
13	Belanja Bantuan Keuangan Kepada Pemerintah Desa Kanigoro	0,00	0,00	0,00	1.080.703.000,00
14	Belanja Bantuan Keuangan Kepada Pemerintah Desa Selomirah	0,00	0,00	0,00	951.122.000,00
15	Belanja Bantuan Keuangan Kepada Pemerintah Desa Pagergunung	0,00	0,00	0,00	929.233.000,00
16	Belanja Bantuan Keuangan Kepada Pemerintah Desa Seloprojo	0,00	0,00	0,00	1.325.131.000,00
	Belanja Bantuan Keuangan Kepada Pemerintah Desa dari Dana Desa Wilayah Kec. Grabag	0,00	0,00	0,00	31.559.645.000,00
1	Belanja Bantuan Keuangan Kepada Pemerintah Desa Grabag	0,00	0,00	0,00	1.538.841.000,00
2	Belanja Bantuan Keuangan Kepada Pemerintah Desa Sumuratum	0,00	0,00	0,00	1.300.000.000,00
3	Belanja Bantuan Keuangan Kepada Pemerintah Desa Banyusari	0,00	0,00	0,00	1.262.067.000,00
4	Belanja Bantuan Keuangan Kepada Pemerintah Desa Kartoharjo	0,00	0,00	0,00	1.159.283.000,00
5	Belanja Bantuan Keuangan Kepada Pemerintah Desa Sidogede	0,00	0,00	0,00	1.003.985.000,00
6	Belanja Bantuan Keuangan Kepada Pemerintah Desa Citrosono	0,00	0,00	0,00	1.838.673.000,00
7	Belanja Bantuan Keuangan Kepada Pemerintah Desa Kleteran	0,00	0,00	0,00	957.657.000,00
8	Belanja Bantuan Keuangan Kepada Pemerintah Desa Ngasinan	0,00	0,00	0,00	1.156.145.000,00
9	Belanja Bantuan Keuangan Kepada Pemerintah Desa Banaran	0,00	0,00	0,00	1.259.930.000,00
10	Belanja Bantuan Keuangan Kepada Pemerintah Desa Baleagung	0,00	0,00	0,00	1.178.593.000,00
11	Belanja Bantuan Keuangan Kepada Pemerintah Desa Klegen	0,00	0,00	0,00	849.984.000,00
12	Belanja Bantuan Keuangan Kepada Pemerintah Desa Kalikuto	0,00	0,00	0,00	959.997.000,00
13	Belanja Bantuan Keuangan Kepada Pemerintah Desa Kalipucang	0,00	0,00	0,00	1.006.942.000,00
14	Belanja Bantuan Keuangan Kepada Pemerintah Desa Seworan	0,00	0,00	0,00	1.171.083.000,00
15	Belanja Bantuan Keuangan Kepada Pemerintah Desa Banjarsari	0,00	0,00	0,00	1.169.544.000,00
16	Belanja Bantuan Keuangan Kepada Pemerintah Desa Sambungrejo	0,00	0,00	0,00	1.194.207.000,00
17	Belanja Bantuan Keuangan Kepada Pemerintah Desa Tlogorejo	0,00	0,00	0,00	884.846.000,00
18	Belanja Bantuan Keuangan Kepada Pemerintah Desa Tirto	0,00	0,00	0,00	1.124.954.000,00
19	Belanja Bantuan Keuangan Kepada Pemerintah Desa Ketawang	0,00	0,00	0,00	989.364.000,00
20	Belanja Bantuan Keuangan Kepada Pemerintah Desa Salam	0,00	0,00	0,00	935.906.000,00
21	Belanja Bantuan Keuangan Kepada Pemerintah Desa Cokro	0,00	0,00	0,00	885.503.000,00

No	Nama SKPD	Tahun 2022			Realisasi Tahun 2021 (Rp)
		Anggaran Setelah Perubahan (Rp)	Realisasi (Rp)	%	
(1)	(2)	(3)	(4)	(5)=(4)/(3)	(6)
22	Belanja Bantuan Keuangan Kepada Pemerintah Desa Losari	0,00	0,00	0,00	918.454.000,00
23	Belanja Bantuan Keuangan Kepada Pemerintah Desa Ngrancah	0,00	0,00	0,00	959.259.000,00
24	Belanja Bantuan Keuangan Kepada Pemerintah Desa Sugihmas	0,00	0,00	0,00	1.307.119.000,00
25	Belanja Bantuan Keuangan Kepada Pemerintah Desa Pesidi	0,00	0,00	0,00	1.430.580.000,00
26	Belanja Bantuan Keuangan Kepada Pemerintah Desa Giriwetan	0,00	0,00	0,00	1.171.508.000,00
27	Belanja Bantuan Keuangan Kepada Pemerintah Desa Pucungsari	0,00	0,00	0,00	918.797.000,00
28	Belanja Bantuan Keuangan Kepada Pemerintah Desa Lebak	0,00	0,00	0,00	1.026.424.000,00
	Belanja Bantuan Keuangan Kepada Pemerintah Desa dari Dana Desa Wilayah Kec. Tegalrejo	0,00	0,00	0,00	20.294.621.000,00
1	Belanja Bantuan Keuangan Kepada Pemerintah Desa Tegalrejo	0,00	0,00	0,00	1.145.887.000,00
2	Belanja Bantuan Keuangan Kepada Pemerintah Desa Soroyudan	0,00	0,00	0,00	979.619.000,00
3	Belanja Bantuan Keuangan Kepada Pemerintah Desa Sidorejo	0,00	0,00	0,00	1.071.983.000,00
4	Belanja Bantuan Keuangan Kepada Pemerintah Desa Purwosari	0,00	0,00	0,00	855.212.000,00
5	Belanja Bantuan Keuangan Kepada Pemerintah Desa Dimas	0,00	0,00	0,00	949.789.000,00
6	Belanja Bantuan Keuangan Kepada Pemerintah Desa Banyusari	0,00	0,00	0,00	849.349.000,00
7	Belanja Bantuan Keuangan Kepada Pemerintah Desa Sukorejo	0,00	0,00	0,00	962.343.000,00
8	Belanja Bantuan Keuangan Kepada Pemerintah Desa Tampingan	0,00	0,00	0,00	1.241.305.000,00
9	Belanja Bantuan Keuangan Kepada Pemerintah Desa Banyuurip	0,00	0,00	0,00	974.669.000,00
10	Belanja Bantuan Keuangan Kepada Pemerintah Desa Glagahombo	0,00	0,00	0,00	987.596.000,00
11	Belanja Bantuan Keuangan Kepada Pemerintah Desa Purwodadi	0,00	0,00	0,00	854.061.000,00
12	Belanja Bantuan Keuangan Kepada Pemerintah Desa Wonokerto	0,00	0,00	0,00	804.078.000,00
13	Belanja Bantuan Keuangan Kepada Pemerintah Desa Dawung	0,00	0,00	0,00	937.419.000,00
14	Belanja Bantuan Keuangan Kepada Pemerintah Desa Klopo	0,00	0,00	0,00	843.178.000,00
15	Belanja Bantuan Keuangan Kepada Pemerintah Desa Japan	0,00	0,00	0,00	895.888.000,00
16	Belanja Bantuan Keuangan Kepada Pemerintah Desa Kebonagung	0,00	0,00	0,00	911.147.000,00
17	Belanja Bantuan Keuangan Kepada Pemerintah Desa Ngasem	0,00	0,00	0,00	1.055.834.000,00
18	Belanja Bantuan Keuangan Kepada Pemerintah Desa Girirejo	0,00	0,00	0,00	949.805.000,00
19	Belanja Bantuan Keuangan Kepada Pemerintah Desa Ngadirejo	0,00	0,00	0,00	1.133.580.000,00
20	Belanja Bantuan Keuangan Kepada Pemerintah Desa Donorejo	0,00	0,00	0,00	889.295.000,00
21	Belanja Bantuan Keuangan Kepada Pemerintah Desa Mangunrejo	0,00	0,00	0,00	1.002.584.000,00
	Belanja Bantuan Keuangan Kepada Pemerintah Desa dari Dana Desa Wilayah Kec. Secang	0,00	0,00	0,00	19.488.709.000,00
1	Belanja Bantuan Keuangan Kepada Pemerintah Desa Madusari	0,00	0,00	0,00	1.005.608.000,00
2	Belanja Bantuan Keuangan Kepada Pemerintah Desa Madyocondro	0,00	0,00	0,00	1.083.552.000,00
3	Belanja Bantuan Keuangan Kepada Pemerintah Desa Ngabean	0,00	0,00	0,00	956.475.000,00
4	Belanja Bantuan Keuangan Kepada Pemerintah Desa Krincing	0,00	0,00	0,00	1.111.842.000,00
5	Belanja Bantuan Keuangan Kepada Pemerintah Desa Donorejo	0,00	0,00	0,00	887.103.000,00
6	Belanja Bantuan Keuangan Kepada Pemerintah Desa Candisari	0,00	0,00	0,00	1.003.612.000,00
7	Belanja Bantuan Keuangan Kepada Pemerintah Desa Candiretno	0,00	0,00	0,00	1.148.820.000,00
8	Belanja Bantuan Keuangan Kepada Pemerintah Desa Pancuranmas	0,00	0,00	0,00	904.004.000,00
9	Belanja Bantuan Keuangan Kepada Pemerintah Desa Jambewangi	0,00	0,00	0,00	1.016.541.000,00
10	Belanja Bantuan Keuangan Kepada Pemerintah Desa Payaman	0,00	0,00	0,00	1.002.028.000,00
11	Belanja Bantuan Keuangan Kepada Pemerintah Desa Kalijoso	0,00	0,00	0,00	894.414.000,00
12	Belanja Bantuan Keuangan Kepada Pemerintah Desa Ngadirejo	0,00	0,00	0,00	1.049.023.000,00
13	Belanja Bantuan Keuangan Kepada Pemerintah Desa Karangajen	0,00	0,00	0,00	926.081.000,00
14	Belanja Bantuan Keuangan Kepada Pemerintah Desa Sidomulyo	0,00	0,00	0,00	1.173.659.000,00
15	Belanja Bantuan Keuangan Kepada Pemerintah Desa Pucang	0,00	0,00	0,00	913.085.000,00
16	Belanja Bantuan Keuangan Kepada Pemerintah Desa Purwosari	0,00	0,00	0,00	1.275.112.000,00
17	Belanja Bantuan Keuangan Kepada Pemerintah Desa Donomulyo	0,00	0,00	0,00	940.164.000,00
18	Belanja Bantuan Keuangan Kepada Pemerintah Desa Girkulon	0,00	0,00	0,00	1.182.209.000,00
19	Belanja Bantuan Keuangan Kepada Pemerintah Desa Pirikan	0,00	0,00	0,00	1.015.377.000,00
	Belanja Bantuan Keuangan Kepada Pemerintah Desa dari Dana Desa Wilayah Kec. Windusari	0,00	0,00	0,00	21.795.212.000,00
1	Belanja Bantuan Keuangan Kepada Pemerintah Desa Windusari	0,00	0,00	0,00	991.557.000,00
2	Belanja Bantuan Keuangan Kepada Pemerintah Desa Pasangsari	0,00	0,00	0,00	1.235.101.000,00
3	Belanja Bantuan Keuangan Kepada Pemerintah Desa Candisari	0,00	0,00	0,00	1.296.374.000,00
4	Belanja Bantuan Keuangan Kepada Pemerintah Desa Bandarsedayu	0,00	0,00	0,00	949.348.000,00
5	Belanja Bantuan Keuangan Kepada Pemerintah Desa Banjarsari	0,00	0,00	0,00	845.444.000,00
6	Belanja Bantuan Keuangan Kepada Pemerintah Desa Balesari	0,00	0,00	0,00	1.008.255.000,00
7	Belanja Bantuan Keuangan Kepada Pemerintah Desa Kembangkuning	0,00	0,00	0,00	1.021.926.000,00
8	Belanja Bantuan Keuangan Kepada Pemerintah Desa Tanjungsari	0,00	0,00	0,00	1.422.084.000,00
9	Belanja Bantuan Keuangan Kepada Pemerintah Desa Wonoroto	0,00	0,00	0,00	1.307.411.000,00
10	Belanja Bantuan Keuangan Kepada Pemerintah Desa Genito	0,00	0,00	0,00	1.169.971.000,00
11	Belanja Bantuan Keuangan Kepada Pemerintah Desa Kentengsari	0,00	0,00	0,00	1.158.025.000,00
12	Belanja Bantuan Keuangan Kepada Pemerintah Desa Umbulsari	0,00	0,00	0,00	900.381.000,00
13	Belanja Bantuan Keuangan Kepada Pemerintah Desa Semen	0,00	0,00	0,00	920.878.000,00
14	Belanja Bantuan Keuangan Kepada Pemerintah Desa Dampit	0,00	0,00	0,00	966.508.000,00

No	Nama SKPD	Tahun 2022			Realisasi Tahun 2021 (Rp)
		Anggaran Setelah Perubahan (Rp)	Realisasi (Rp)	%	
(1)	(2)	(3)	(4)	(5)=(4)/(3)	(6)
15	Belanja Bantuan Keuangan Kepada Pemerintah Desa Girimulyo	0,00	0,00	0,00	980.499.000,00
16	Belanja Bantuan Keuangan Kepada Pemerintah Desa Ngemplak	0,00	0,00	0,00	1.156.452.000,00
17	Belanja Bantuan Keuangan Kepada Pemerintah Desa Gunungsari	0,00	0,00	0,00	1.407.513.000,00
18	Belanja Bantuan Keuangan Kepada Pemerintah Desa Kalijoso	0,00	0,00	0,00	914.476.000,00
19	Belanja Bantuan Keuangan Kepada Pemerintah Desa Mangunsari	0,00	0,00	0,00	961.188.000,00
20	Belanja Bantuan Keuangan Kepada Pemerintah Desa Gondangrejo	0,00	0,00	0,00	1.181.821.000,00
	Jumlah	0,00	0,00	0,00	391.044.109.000,00

Lampiran 5.26
Rincian Bantuan Keuangan (ADD) ke Desa Tahun 2022 dan Tahun 2021

No	Nama SKPD	Tahun 2022			Realisasi Tahun 2021 (Rp)
		Anggaran Setelah Perubahan (Rp)	Realisasi (Rp)	%	
(1)	(2)	(3)	(4)	(5)=(4)/(3)	(6)
	Belanja Bantuan Keuangan dari Alokasi Dana Desa (ADD) Kepada Pem. Desa Wilayah Kec. Salaman	0,00	0,00	0,00	11.132.502.000,00
1	Belanja Bantuan Keuangan dari Alokasi Dana Desa (ADD) Kepada Pem. Desa Ngargoretho	0,00	0,00	0,00	547.294.000,00
2	Belanja Bantuan Keuangan dari Alokasi Dana Desa (ADD) Kepada Pem. Desa Paripurno	0,00	0,00	0,00	549.236.000,00
3	Belanja Bantuan Keuangan dari Alokasi Dana Desa (ADD) Kepada Pem. Desa Kalirejo	0,00	0,00	0,00	685.211.000,00
4	Belanja Bantuan Keuangan dari Alokasi Dana Desa (ADD) Kepada Pem. Desa Menoreh	0,00	0,00	0,00	685.211.000,00
5	Belanja Bantuan Keuangan dari Alokasi Dana Desa (ADD) Kepada Pem. Desa Ngadirejo	0,00	0,00	0,00	617.142.000,00
6	Belanja Bantuan Keuangan dari Alokasi Dana Desa (ADD) Kepada Pem. Desa Sidomulyo	0,00	0,00	0,00	551.985.000,00
7	Belanja Bantuan Keuangan dari Alokasi Dana Desa (ADD) Kepada Pem. Desa Kebonrejo	0,00	0,00	0,00	619.083.000,00
8	Belanja Bantuan Keuangan dari Alokasi Dana Desa (ADD) Kepada Pem. Desa Salaman	0,00	0,00	0,00	486.829.000,00
9	Belanja Bantuan Keuangan dari Alokasi Dana Desa (ADD) Kepada Pem. Desa Kalisalak	0,00	0,00	0,00	686.182.000,00
10	Belanja Bantuan Keuangan dari Alokasi Dana Desa (ADD) Kepada Pem. Desa Sriwedari	0,00	0,00	0,00	549.236.000,00
11	Belanja Bantuan Keuangan dari Alokasi Dana Desa (ADD) Kepada Pem. Desa Jebengsari	0,00	0,00	0,00	479.389.000,00
12	Belanja Bantuan Keuangan dari Alokasi Dana Desa (ADD) Kepada Pem. Desa Tanjunganom	0,00	0,00	0,00	479.389.000,00
13	Belanja Bantuan Keuangan dari Alokasi Dana Desa (ADD) Kepada Pem. Desa Banjarharjo	0,00	0,00	0,00	479.389.000,00
14	Belanja Bantuan Keuangan dari Alokasi Dana Desa (ADD) Kepada Pem. Desa Purwosari	0,00	0,00	0,00	549.236.000,00
15	Belanja Bantuan Keuangan dari Alokasi Dana Desa (ADD) Kepada Pem. Desa Ngampeldento	0,00	0,00	0,00	479.389.000,00
16	Belanja Bantuan Keuangan dari Alokasi Dana Desa (ADD) Kepada Pem. Desa Sidosari	0,00	0,00	0,00	483.109.000,00
17	Belanja Bantuan Keuangan dari Alokasi Dana Desa (ADD) Kepada Pem. Desa Sawangargo	0,00	0,00	0,00	483.109.000,00
18	Belanja Bantuan Keuangan dari Alokasi Dana Desa (ADD) Kepada Pem. Desa Krasak	0,00	0,00	0,00	618.113.000,00
19	Belanja Bantuan Keuangan dari Alokasi Dana Desa (ADD) Kepada Pem. Desa Margoyoso	0,00	0,00	0,00	551.014.000,00
20	Belanja Bantuan Keuangan dari Alokasi Dana Desa (ADD) Kepada Pem. Desa Kaliabu	0,00	0,00	0,00	552.956.000,00
	Belanja Bantuan Keuangan dari Alokasi Dana Desa (ADD) Kepada Pem. Desa Wilayah Kec. Borobudur	0,00	0,00	0,00	10.802.583.000,00

No	Nama SKPD	Tahun 2022			Realisasi Tahun 2021 (Rp)
		Anggaran Setelah Perubahan (Rp)	Realisasi (Rp)	%	
(1)	(2)	(3)	(4)	(5)=(4)/(3)	(6)
1	Belanja Bantuan Keuangan dari Alokasi Dana Desa (ADD) Kepada Pem. Desa Giripurno	0,00	0,00	0,00	578.580.000,00
2	Belanja Bantuan Keuangan dari Alokasi Dana Desa (ADD) Kepada Pem. Desa Giritengah	0,00	0,00	0,00	549.236.000,00
3	Belanja Bantuan Keuangan dari Alokasi Dana Desa (ADD) Kepada Pem. Desa Tuksongo	0,00	0,00	0,00	549.236.000,00
4	Belanja Bantuan Keuangan dari Alokasi Dana Desa (ADD) Kepada Pem. Desa Majaksingi	0,00	0,00	0,00	648.428.000,00
5	Belanja Bantuan Keuangan dari Alokasi Dana Desa (ADD) Kepada Pem. Desa Kenalan	0,00	0,00	0,00	479.389.000,00
6	Belanja Bantuan Keuangan dari Alokasi Dana Desa (ADD) Kepada Pem. Desa Bigaran	0,00	0,00	0,00	479.389.000,00
7	Belanja Bantuan Keuangan dari Alokasi Dana Desa (ADD) Kepada Pem. Desa Sambeng	0,00	0,00	0,00	479.389.000,00
8	Belanja Bantuan Keuangan dari Alokasi Dana Desa (ADD) Kepada Pem. Desa Candirejo	0,00	0,00	0,00	619.083.000,00
9	Belanja Bantuan Keuangan dari Alokasi Dana Desa (ADD) Kepada Pem. Desa Ngargogondo	0,00	0,00	0,00	512.452.000,00
10	Belanja Bantuan Keuangan dari Alokasi Dana Desa (ADD) Kepada Pem. Desa Wanurejo	0,00	0,00	0,00	619.083.000,00
11	Belanja Bantuan Keuangan dari Alokasi Dana Desa (ADD) Kepada Pem. Desa Borobudur	0,00	0,00	0,00	751.339.000,00
12	Belanja Bantuan Keuangan dari Alokasi Dana Desa (ADD) Kepada Pem. Desa Tanjungsari	0,00	0,00	0,00	413.261.000,00
13	Belanja Bantuan Keuangan dari Alokasi Dana Desa (ADD) Kepada Pem. Desa Karanganyar	0,00	0,00	0,00	479.389.000,00
14	Belanja Bantuan Keuangan dari Alokasi Dana Desa (ADD) Kepada Pem. Desa Karangrejo	0,00	0,00	0,00	483.109.000,00
15	Belanja Bantuan Keuangan dari Alokasi Dana Desa (ADD) Kepada Pem. Desa Ngadiharjo	0,00	0,00	0,00	619.083.000,00
16	Belanja Bantuan Keuangan dari Alokasi Dana Desa (ADD) Kepada Pem. Desa Kebonsari	0,00	0,00	0,00	479.389.000,00
17	Belanja Bantuan Keuangan dari Alokasi Dana Desa (ADD) Kepada Pem. Desa Tegalarum	0,00	0,00	0,00	479.389.000,00
18	Belanja Bantuan Keuangan dari Alokasi Dana Desa (ADD) Kepada Pem. Desa Kembanglimus	0,00	0,00	0,00	549.236.000,00
19	Belanja Bantuan Keuangan dari Alokasi Dana Desa (ADD) Kepada Pem. Desa Wringinputih	0,00	0,00	0,00	619.083.000,00
20	Belanja Bantuan Keuangan dari Alokasi Dana Desa (ADD) Kepada Pem. Desa Bumiharjo	0,00	0,00	0,00	415.040.000,00
	Belanja Bantuan Keuangan dari Alokasi Dana Desa (ADD) Kepada Pem. Desa Wilayah Kec. Ngluwar	0,00	0,00	0,00	4.614.591.000,00
1	Belanja Bantuan Keuangan dari Alokasi Dana Desa (ADD) Kepada Pem. Desa Bligo	0,00	0,00	0,00	652.148.000,00
2	Belanja Bantuan Keuangan dari Alokasi Dana Desa (ADD) Kepada Pem. Desa Pakunden	0,00	0,00	0,00	552.956.000,00

No	Nama SKPD	Tahun 2022			Realisasi Tahun 2021 (Rp)
		Anggaran Setelah Perubahan (Rp)	Realisasi (Rp)	%	
(1)	(2)	(3)	(4)	(5)=(4)/(3)	(6)
3	Belanja Bantuan Keuangan dari Alokasi Dana Desa (ADD) Kepada Pem. Desa Somokaton	0,00	0,00	0,00	483.109.000,00
4	Belanja Bantuan Keuangan dari Alokasi Dana Desa (ADD) Kepada Pem. Desa Ngluwar	0,00	0,00	0,00	586.020.000,00
5	Belanja Bantuan Keuangan dari Alokasi Dana Desa (ADD) Kepada Pem. Desa Karangtalun	0,00	0,00	0,00	619.083.000,00
6	Belanja Bantuan Keuangan dari Alokasi Dana Desa (ADD) Kepada Pem. Desa Jamuskauman	0,00	0,00	0,00	619.083.000,00
7	Belanja Bantuan Keuangan dari Alokasi Dana Desa (ADD) Kepada Pem. Desa Plosogede	0,00	0,00	0,00	586.020.000,00
8	Belanja Bantuan Keuangan dari Alokasi Dana Desa (ADD) Kepada Pem. Desa Blongkeng	0,00	0,00	0,00	516.172.000,00
	Belanja Bantuan Keuangan dari Alokasi Dana Desa (ADD) Kepada Pem. Desa Wilayah Kec. Salam	0,00	0,00	0,00	6.663.430.000,00
1	Belanja Bantuan Keuangan dari Alokasi Dana Desa (ADD) Kepada Pem. Desa Mantingan	0,00	0,00	0,00	483.109.000,00
2	Belanja Bantuan Keuangan dari Alokasi Dana Desa (ADD) Kepada Pem. Desa Salam	0,00	0,00	0,00	684.240.000,00
3	Belanja Bantuan Keuangan dari Alokasi Dana Desa (ADD) Kepada Pem. Desa Sucen	0,00	0,00	0,00	552.956.000,00
4	Belanja Bantuan Keuangan dari Alokasi Dana Desa (ADD) Kepada Pem. Desa Kadiluwih	0,00	0,00	0,00	516.172.000,00
5	Belanja Bantuan Keuangan dari Alokasi Dana Desa (ADD) Kepada Pem. Desa Somoketro	0,00	0,00	0,00	413.261.000,00
6	Belanja Bantuan Keuangan dari Alokasi Dana Desa (ADD) Kepada Pem. Desa Jumoyo	0,00	0,00	0,00	685.211.000,00
7	Belanja Bantuan Keuangan dari Alokasi Dana Desa (ADD) Kepada Pem. Desa Tirto	0,00	0,00	0,00	516.172.000,00
8	Belanja Bantuan Keuangan dari Alokasi Dana Desa (ADD) Kepada Pem. Desa Baturono	0,00	0,00	0,00	479.389.000,00
9	Belanja Bantuan Keuangan dari Alokasi Dana Desa (ADD) Kepada Pem. Desa Tersangede	0,00	0,00	0,00	549.236.000,00
10	Belanja Bantuan Keuangan dari Alokasi Dana Desa (ADD) Kepada Pem. Desa Sirahan	0,00	0,00	0,00	549.236.000,00
11	Belanja Bantuan Keuangan dari Alokasi Dana Desa (ADD) Kepada Pem. Desa Seloboro	0,00	0,00	0,00	483.109.000,00
12	Belanja Bantuan Keuangan dari Alokasi Dana Desa (ADD) Kepada Pem. Desa Gulon	0,00	0,00	0,00	751.339.000,00
	Belanja Bantuan Keuangan dari Alokasi Dana Desa (ADD) Kepada Pem. Desa Wilayah Kec. Srumbung	0,00	0,00	0,00	9.406.054.000,00
1	Belanja Bantuan Keuangan dari Alokasi Dana Desa (ADD) Kepada Pem. Desa Sudimoro	0,00	0,00	0,00	582.300.000,00
2	Belanja Bantuan Keuangan dari Alokasi Dana Desa (ADD) Kepada Pem. Desa Pandanretno	0,00	0,00	0,00	479.389.000,00
3	Belanja Bantuan Keuangan dari Alokasi Dana Desa (ADD) Kepada Pem. Desa Kaliurang	0,00	0,00	0,00	515.202.000,00

No	Nama SKPD	Tahun 2022			Realisasi Tahun 2021 (Rp)
		Anggaran Setelah Perubahan (Rp)	Realisasi (Rp)	%	
(1)	(2)	(3)	(4)	(5)=(4)/(3)	(6)
4	Belanja Bantuan Keuangan dari Alokasi Dana Desa (ADD) Kepada Pem. Desa Tegallrandu	0,00	0,00	0,00	549.236.000,00
5	Belanja Bantuan Keuangan dari Alokasi Dana Desa (ADD) Kepada Pem. Desa Kamongan	0,00	0,00	0,00	479.389.000,00
6	Belanja Bantuan Keuangan dari Alokasi Dana Desa (ADD) Kepada Pem. Desa Jerukagung	0,00	0,00	0,00	516.172.000,00
7	Belanja Bantuan Keuangan dari Alokasi Dana Desa (ADD) Kepada Pem. Desa Kradenan	0,00	0,00	0,00	720.216.000,00
8	Belanja Bantuan Keuangan dari Alokasi Dana Desa (ADD) Kepada Pem. Desa Banyuadem	0,00	0,00	0,00	516.172.000,00
9	Belanja Bantuan Keuangan dari Alokasi Dana Desa (ADD) Kepada Pem. Desa Ngablak	0,00	0,00	0,00	582.300.000,00
10	Belanja Bantuan Keuangan dari Alokasi Dana Desa (ADD) Kepada Pem. Desa Srumbung	0,00	0,00	0,00	586.020.000,00
11	Belanja Bantuan Keuangan dari Alokasi Dana Desa (ADD) Kepada Pem. Desa Bringin	0,00	0,00	0,00	788.285.000,00
12	Belanja Bantuan Keuangan dari Alokasi Dana Desa (ADD) Kepada Pem. Desa Mranggen	0,00	0,00	0,00	688.123.000,00
13	Belanja Bantuan Keuangan dari Alokasi Dana Desa (ADD) Kepada Pem. Desa Ngargosoko	0,00	0,00	0,00	582.300.000,00
14	Belanja Bantuan Keuangan dari Alokasi Dana Desa (ADD) Kepada Pem. Desa Polengan	0,00	0,00	0,00	483.109.000,00
15	Belanja Bantuan Keuangan dari Alokasi Dana Desa (ADD) Kepada Pem. Desa Pucanganom	0,00	0,00	0,00	483.109.000,00
16	Belanja Bantuan Keuangan dari Alokasi Dana Desa (ADD) Kepada Pem. Desa Kemiren	0,00	0,00	0,00	441.471.000,00
17	Belanja Bantuan Keuangan dari Alokasi Dana Desa (ADD) Kepada Pem. Desa Nglumut	0,00	0,00	0,00	413.261.000,00
	Belanja Bantuan Keuangan dari Alokasi Dana Desa (ADD) Kepada Pem. Desa Wilayah Kec. Dukun	0,00	0,00	0,00	8.973.383.000,00
1	Belanja Bantuan Keuangan dari Alokasi Dana Desa (ADD) Kepada Pem. Desa Ketunggeng	0,00	0,00	0,00	549.236.000,00
2	Belanja Bantuan Keuangan dari Alokasi Dana Desa (ADD) Kepada Pem. Desa Wates	0,00	0,00	0,00	512.452.000,00
3	Belanja Bantuan Keuangan dari Alokasi Dana Desa (ADD) Kepada Pem. Desa Ngadipuro	0,00	0,00	0,00	549.236.000,00
4	Belanja Bantuan Keuangan dari Alokasi Dana Desa (ADD) Kepada Pem. Desa Banyubiru	0,00	0,00	0,00	685.211.000,00
5	Belanja Bantuan Keuangan dari Alokasi Dana Desa (ADD) Kepada Pem. Desa Dukun	0,00	0,00	0,00	850.530.000,00
6	Belanja Bantuan Keuangan dari Alokasi Dana Desa (ADD) Kepada Pem. Desa Kalibening	0,00	0,00	0,00	549.236.000,00
7	Belanja Bantuan Keuangan dari Alokasi Dana Desa (ADD) Kepada Pem. Desa Ngargomulyo	0,00	0,00	0,00	681.491.000,00
8	Belanja Bantuan Keuangan dari Alokasi Dana Desa (ADD) Kepada Pem. Desa Banyudono	0,00	0,00	0,00	784.402.000,00

No	Nama SKPD	Tahun 2022			Realisasi Tahun 2021 (Rp)
		Anggaran Setelah Perubahan (Rp)	Realisasi (Rp)	%	
(1)	(2)	(3)	(4)	(5)=(4)/(3)	(6)
9	Belanja Bantuan Keuangan dari Alokasi Dana Desa (ADD) Kepada Pem. Desa Sumber	0,00	0,00	0,00	549.236.000,00
10	Belanja Bantuan Keuangan dari Alokasi Dana Desa (ADD) Kepada Pem. Desa Mangunsoko	0,00	0,00	0,00	479.389.000,00
11	Belanja Bantuan Keuangan dari Alokasi Dana Desa (ADD) Kepada Pem. Desa Sewukan	0,00	0,00	0,00	483.109.000,00
12	Belanja Bantuan Keuangan dari Alokasi Dana Desa (ADD) Kepada Pem. Desa Sengi	0,00	0,00	0,00	552.956.000,00
13	Belanja Bantuan Keuangan dari Alokasi Dana Desa (ADD) Kepada Pem. Desa Paten	0,00	0,00	0,00	552.956.000,00
14	Belanja Bantuan Keuangan dari Alokasi Dana Desa (ADD) Kepada Pem. Desa Krinjing	0,00	0,00	0,00	615.363.000,00
15	Belanja Bantuan Keuangan dari Alokasi Dana Desa (ADD) Kepada Pem. Desa Keningar	0,00	0,00	0,00	578.580.000,00
	Belanja Bantuan Keuangan dari Alokasi Dana Desa (ADD) Kepada Pem. Desa Wilayah Kec. Sawangan	0,00	0,00	0,00	9.478.397.000,00
1	Belanja Bantuan Keuangan dari Alokasi Dana Desa (ADD) Kepada Pem. Desa Gondowangi	0,00	0,00	0,00	652.148.000,00
2	Belanja Bantuan Keuangan dari Alokasi Dana Desa (ADD) Kepada Pem. Desa Sawangan	0,00	0,00	0,00	817.466.000,00
3	Belanja Bantuan Keuangan dari Alokasi Dana Desa (ADD) Kepada Pem. Desa Krogowanan	0,00	0,00	0,00	582.300.000,00
4	Belanja Bantuan Keuangan dari Alokasi Dana Desa (ADD) Kepada Pem. Desa Kapuhan	0,00	0,00	0,00	581.329.000,00
5	Belanja Bantuan Keuangan dari Alokasi Dana Desa (ADD) Kepada Pem. Desa Ketep	0,00	0,00	0,00	548.265.000,00
6	Belanja Bantuan Keuangan dari Alokasi Dana Desa (ADD) Kepada Pem. Desa Wonolelo	0,00	0,00	0,00	850.530.000,00
7	Belanja Bantuan Keuangan dari Alokasi Dana Desa (ADD) Kepada Pem. Desa Banyuroto	0,00	0,00	0,00	516.980.000,00
8	Belanja Bantuan Keuangan dari Alokasi Dana Desa (ADD) Kepada Pem. Desa Wulunggunung	0,00	0,00	0,00	549.236.000,00
9	Belanja Bantuan Keuangan dari Alokasi Dana Desa (ADD) Kepada Pem. Desa Gantang	0,00	0,00	0,00	648.428.000,00
10	Belanja Bantuan Keuangan dari Alokasi Dana Desa (ADD) Kepada Pem. Desa Jati	0,00	0,00	0,00	685.211.000,00
11	Belanja Bantuan Keuangan dari Alokasi Dana Desa (ADD) Kepada Pem. Desa Butuh	0,00	0,00	0,00	648.428.000,00
12	Belanja Bantuan Keuangan dari Alokasi Dana Desa (ADD) Kepada Pem. Desa Mangunsari	0,00	0,00	0,00	483.109.000,00
13	Belanja Bantuan Keuangan dari Alokasi Dana Desa (ADD) Kepada Pem. Desa Tirtosari	0,00	0,00	0,00	615.363.000,00
14	Belanja Bantuan Keuangan dari Alokasi Dana Desa (ADD) Kepada Pem. Desa Podosoko	0,00	0,00	0,00	685.211.000,00
15	Belanja Bantuan Keuangan dari Alokasi Dana Desa (ADD) Kepada Pem. Desa Soronalan	0,00	0,00	0,00	614.393.000,00

No	Nama SKPD	Tahun 2022			Realisasi Tahun 2021 (Rp)
		Anggaran Setelah Perubahan (Rp)	Realisasi (Rp)	%	
(1)	(2)	(3)	(4)	(5)=(4)/(3)	(6)
	Belanja Bantuan Keuangan dari Alokasi Dana Desa (ADD) Kepada Pem. Desa Wilayah Kec. Muntilan	0,00	0,00	0,00	7.764.169.000,00
1	Belanja Bantuan Keuangan dari Alokasi Dana Desa (ADD) Kepada Pem. Desa Tanjung	0,00	0,00	0,00	483.109.000,00
2	Belanja Bantuan Keuangan dari Alokasi Dana Desa (ADD) Kepada Pem. Desa Sokorini	0,00	0,00	0,00	586.020.000,00
3	Belanja Bantuan Keuangan dari Alokasi Dana Desa (ADD) Kepada Pem. Desa Sriwedari	0,00	0,00	0,00	582.300.000,00
4	Belanja Bantuan Keuangan dari Alokasi Dana Desa (ADD) Kepada Pem. Desa Congkrang	0,00	0,00	0,00	516.172.000,00
5	Belanja Bantuan Keuangan dari Alokasi Dana Desa (ADD) Kepada Pem. Desa Adikarto	0,00	0,00	0,00	549.236.000,00
6	Belanja Bantuan Keuangan dari Alokasi Dana Desa (ADD) Kepada Pem. Desa Menayu	0,00	0,00	0,00	516.172.000,00
7	Belanja Bantuan Keuangan dari Alokasi Dana Desa (ADD) Kepada Pem. Desa Keji	0,00	0,00	0,00	685.211.000,00
8	Belanja Bantuan Keuangan dari Alokasi Dana Desa (ADD) Kepada Pem. Desa Ngawen	0,00	0,00	0,00	615.363.000,00
9	Belanja Bantuan Keuangan dari Alokasi Dana Desa (ADD) Kepada Pem. Desa Gunungpring	0,00	0,00	0,00	652.148.000,00
10	Belanja Bantuan Keuangan dari Alokasi Dana Desa (ADD) Kepada Pem. Desa Pucungrejo	0,00	0,00	0,00	688.123.000,00
11	Belanja Bantuan Keuangan dari Alokasi Dana Desa (ADD) Kepada Pem. Desa Tamanagung	0,00	0,00	0,00	685.211.000,00
12	Belanja Bantuan Keuangan dari Alokasi Dana Desa (ADD) Kepada Pem. Desa Gondosuli	0,00	0,00	0,00	552.956.000,00
13	Belanja Bantuan Keuangan dari Alokasi Dana Desa (ADD) Kepada Pem. Desa Sedayu	0,00	0,00	0,00	652.148.000,00
	Belanja Bantuan Keuangan dari Alokasi Dana Desa (ADD) Kepada Pem. Desa Wilayah Kec. Mungkid	0,00	0,00	0,00	8.310.491.000,00
1	Belanja Bantuan Keuangan dari Alokasi Dana Desa (ADD) Kepada Pem. Desa Progowati	0,00	0,00	0,00	620.054.000,00
2	Belanja Bantuan Keuangan dari Alokasi Dana Desa (ADD) Kepada Pem. Desa Ngrajek	0,00	0,00	0,00	549.236.000,00
3	Belanja Bantuan Keuangan dari Alokasi Dana Desa (ADD) Kepada Pem. Desa Rambeanak	0,00	0,00	0,00	784.402.000,00
4	Belanja Bantuan Keuangan dari Alokasi Dana Desa (ADD) Kepada Pem. Desa Paremono	0,00	0,00	0,00	718.274.000,00
5	Belanja Bantuan Keuangan dari Alokasi Dana Desa (ADD) Kepada Pem. Desa Pabelan	0,00	0,00	0,00	618.113.000,00
6	Belanja Bantuan Keuangan dari Alokasi Dana Desa (ADD) Kepada Pem. Desa Bojong	0,00	0,00	0,00	685.211.000,00
7	Belanja Bantuan Keuangan dari Alokasi Dana Desa (ADD) Kepada Pem. Desa Pagersari	0,00	0,00	0,00	549.236.000,00
8	Belanja Bantuan Keuangan dari Alokasi Dana Desa (ADD) Kepada Pem. Desa Mungkid	0,00	0,00	0,00	586.020.000,00

No	Nama SKPD	Tahun 2022			Realisasi Tahun 2021 (Rp)
		Anggaran Setelah Perubahan (Rp)	Realisasi (Rp)	%	
(1)	(2)	(3)	(4)	(5)=(4)/(3)	(6)
9	Belanja Bantuan Keuangan dari Alokasi Dana Desa (ADD) Kepada Pem. Desa Ambartawang	0,00	0,00	0,00	483.109.000,00
10	Belanja Bantuan Keuangan dari Alokasi Dana Desa (ADD) Kepada Pem. Desa Bumirejo	0,00	0,00	0,00	621.025.000,00
11	Belanja Bantuan Keuangan dari Alokasi Dana Desa (ADD) Kepada Pem. Desa Blondo	0,00	0,00	0,00	551.985.000,00
12	Belanja Bantuan Keuangan dari Alokasi Dana Desa (ADD) Kepada Pem. Desa Senden	0,00	0,00	0,00	548.265.000,00
13	Belanja Bantuan Keuangan dari Alokasi Dana Desa (ADD) Kepada Pem. Desa Gondang	0,00	0,00	0,00	516.172.000,00
14	Belanja Bantuan Keuangan dari Alokasi Dana Desa (ADD) Kepada Pem. Desa Treko	0,00	0,00	0,00	479.389.000,00
	Belanja Bantuan Keuangan dari Alokasi Dana Desa (ADD) Kepada Pem. Desa Wilayah Kec. Mertoyudan	0,00	0,00	0,00	7.387.203.000,00
1	Belanja Bantuan Keuangan dari Alokasi Dana Desa (ADD) Kepada Pem. Desa Deyangan	0,00	0,00	0,00	552.956.000,00
2	Belanja Bantuan Keuangan dari Alokasi Dana Desa (ADD) Kepada Pem. Desa Pasuruhan	0,00	0,00	0,00	652.148.000,00
3	Belanja Bantuan Keuangan dari Alokasi Dana Desa (ADD) Kepada Pem. Desa Donorojo	0,00	0,00	0,00	685.211.000,00
4	Belanja Bantuan Keuangan dari Alokasi Dana Desa (ADD) Kepada Pem. Desa Kalinegoro	0,00	0,00	0,00	685.211.000,00
5	Belanja Bantuan Keuangan dari Alokasi Dana Desa (ADD) Kepada Pem. Desa Jogonegoro	0,00	0,00	0,00	586.020.000,00
6	Belanja Bantuan Keuangan dari Alokasi Dana Desa (ADD) Kepada Pem. Desa Sukorejo	0,00	0,00	0,00	619.083.000,00
7	Belanja Bantuan Keuangan dari Alokasi Dana Desa (ADD) Kepada Pem. Desa Bondowoso	0,00	0,00	0,00	619.083.000,00
8	Belanja Bantuan Keuangan dari Alokasi Dana Desa (ADD) Kepada Pem. Desa Danurejo	0,00	0,00	0,00	619.083.000,00
9	Belanja Bantuan Keuangan dari Alokasi Dana Desa (ADD) Kepada Pem. Desa Banyurojo	0,00	0,00	0,00	513.098.000,00
10	Belanja Bantuan Keuangan dari Alokasi Dana Desa (ADD) Kepada Pem. Desa Banjarnegoro	0,00	0,00	0,00	651.177.000,00
11	Belanja Bantuan Keuangan dari Alokasi Dana Desa (ADD) Kepada Pem. Desa Bulurejo	0,00	0,00	0,00	486.829.000,00
12	Belanja Bantuan Keuangan dari Alokasi Dana Desa (ADD) Kepada Pem. Desa Mertoyudan	0,00	0,00	0,00	717.304.000,00
	Belanja Bantuan Keuangan dari Alokasi Dana Desa (ADD) Kepada Pem. Desa Wilayah Kec. Tempuran	0,00	0,00	0,00	7.962.545.000,00
1	Belanja Bantuan Keuangan dari Alokasi Dana Desa (ADD) Kepada Pem. Desa Ringinanom	0,00	0,00	0,00	685.211.000,00
2	Belanja Bantuan Keuangan dari Alokasi Dana Desa (ADD) Kepada Pem. Desa Sumberarum	0,00	0,00	0,00	617.142.000,00
3	Belanja Bantuan Keuangan dari Alokasi Dana Desa (ADD) Kepada Pem. Desa Sidoagung	0,00	0,00	0,00	617.142.000,00

No	Nama SKPD	Tahun 2022			Realisasi Tahun 2021 (Rp)
		Anggaran Setelah Perubahan (Rp)	Realisasi (Rp)	%	
(1)	(2)	(3)	(4)	(5)=(4)/(3)	(6)
4	Belanja Bantuan Keuangan dari Alokasi Dana Desa (ADD) Kepada Pem. Desa Tanggulrejo	0,00	0,00	0,00	552.956.000,00
5	Belanja Bantuan Keuangan dari Alokasi Dana Desa (ADD) Kepada Pem. Desa Kalisari	0,00	0,00	0,00	549.236.000,00
6	Belanja Bantuan Keuangan dari Alokasi Dana Desa (ADD) Kepada Pem. Desa Girirejo	0,00	0,00	0,00	549.236.000,00
7	Belanja Bantuan Keuangan dari Alokasi Dana Desa (ADD) Kepada Pem. Desa Tempurejo	0,00	0,00	0,00	619.083.000,00
8	Belanja Bantuan Keuangan dari Alokasi Dana Desa (ADD) Kepada Pem. Desa Prajeksari	0,00	0,00	0,00	479.389.000,00
9	Belanja Bantuan Keuangan dari Alokasi Dana Desa (ADD) Kepada Pem. Desa Jogomulyo	0,00	0,00	0,00	685.211.000,00
10	Belanja Bantuan Keuangan dari Alokasi Dana Desa (ADD) Kepada Pem. Desa Growong	0,00	0,00	0,00	479.389.000,00
11	Belanja Bantuan Keuangan dari Alokasi Dana Desa (ADD) Kepada Pem. Desa Temanggal	0,00	0,00	0,00	413.261.000,00
12	Belanja Bantuan Keuangan dari Alokasi Dana Desa (ADD) Kepada Pem. Desa Pringombo	0,00	0,00	0,00	413.261.000,00
13	Belanja Bantuan Keuangan dari Alokasi Dana Desa (ADD) Kepada Pem. Desa Kemituk	0,00	0,00	0,00	379.226.000,00
14	Belanja Bantuan Keuangan dari Alokasi Dana Desa (ADD) Kepada Pem. Desa Bawang	0,00	0,00	0,00	445.354.000,00
15	Belanja Bantuan Keuangan dari Dana Desa Kepada Pemerintah Desa Tugurejo	0,00	0,00	0,00	477.448.000,00
	Belanja Bantuan Keuangan dari Alokasi Dana Desa (ADD) Kepada Pem. Desa Wilayah Kec. Kajoran	0,00	0,00	0,00	14.120.220.000,00
1	Belanja Bantuan Keuangan dari Alokasi Dana Desa (ADD) Kepada Pem. Desa Wonogiri	0,00	0,00	0,00	481.168.000,00
2	Belanja Bantuan Keuangan dari Alokasi Dana Desa (ADD) Kepada Pem. Desa Kwaderan	0,00	0,00	0,00	516.172.000,00
3	Belanja Bantuan Keuangan dari Alokasi Dana Desa (ADD) Kepada Pem. Desa Madukoro	0,00	0,00	0,00	413.261.000,00
4	Belanja Bantuan Keuangan dari Alokasi Dana Desa (ADD) Kepada Pem. Desa Bumiayu	0,00	0,00	0,00	445.354.000,00
5	Belanja Bantuan Keuangan dari Alokasi Dana Desa (ADD) Kepada Pem. Desa Madugondo	0,00	0,00	0,00	413.261.000,00
6	Belanja Bantuan Keuangan dari Alokasi Dana Desa (ADD) Kepada Pem. Desa Ngargosari	0,00	0,00	0,00	413.261.000,00
7	Belanja Bantuan Keuangan dari Alokasi Dana Desa (ADD) Kepada Pem. Desa Ngendrosari	0,00	0,00	0,00	413.261.000,00
8	Belanja Bantuan Keuangan dari Alokasi Dana Desa (ADD) Kepada Pem. Desa Lesanpuro	0,00	0,00	0,00	479.389.000,00
9	Belanja Bantuan Keuangan dari Alokasi Dana Desa (ADD) Kepada Pem. Desa Banjaretno	0,00	0,00	0,00	479.389.000,00
10	Belanja Bantuan Keuangan dari Alokasi Dana Desa (ADD) Kepada Pem. Desa Krinjing	0,00	0,00	0,00	511.482.000,00

No	Nama SKPD	Tahun 2022			Realisasi Tahun 2021 (Rp)
		Anggaran Setelah Perubahan (Rp)	Realisasi (Rp)	%	
(1)	(2)	(3)	(4)	(5)=(4)/(3)	(6)
11	Belanja Bantuan Keuangan dari Alokasi Dana Desa (ADD) Kepada Pem. Desa Bangsri	0,00	0,00	0,00	479.389.000,00
12	Belanja Bantuan Keuangan dari Alokasi Dana Desa (ADD) Kepada Pem. Desa Wadas	0,00	0,00	0,00	413.261.000,00
13	Belanja Bantuan Keuangan dari Alokasi Dana Desa (ADD) Kepada Pem. Desa Kajoran	0,00	0,00	0,00	549.236.000,00
14	Belanja Bantuan Keuangan dari Alokasi Dana Desa (ADD) Kepada Pem. Desa Mangunrejo	0,00	0,00	0,00	479.389.000,00
15	Belanja Bantuan Keuangan dari Alokasi Dana Desa (ADD) Kepada Pem. Desa Sambak	0,00	0,00	0,00	515.202.000,00
16	Belanja Bantuan Keuangan dari Alokasi Dana Desa (ADD) Kepada Pem. Desa Bambusari	0,00	0,00	0,00	479.389.000,00
17	Belanja Bantuan Keuangan dari Alokasi Dana Desa (ADD) Kepada Pem. Desa Wuwuharjo	0,00	0,00	0,00	617.142.000,00
18	Belanja Bantuan Keuangan dari Alokasi Dana Desa (ADD) Kepada Pem. Desa Pandansari	0,00	0,00	0,00	443.413.000,00
19	Belanja Bantuan Keuangan dari Alokasi Dana Desa (ADD) Kepada Pem. Desa Pandanretno	0,00	0,00	0,00	545.516.000,00
20	Belanja Bantuan Keuangan dari Alokasi Dana Desa (ADD) Kepada Pem. Desa Krumpakan	0,00	0,00	0,00	411.320.000,00
21	Belanja Bantuan Keuangan dari Alokasi Dana Desa (ADD) Kepada Pem. Desa Banjaragung	0,00	0,00	0,00	479.389.000,00
22	Belanja Bantuan Keuangan dari Alokasi Dana Desa (ADD) Kepada Pem. Desa Sangen	0,00	0,00	0,00	413.261.000,00
23	Belanja Bantuan Keuangan dari Alokasi Dana Desa (ADD) Kepada Pem. Desa Pucungroto	0,00	0,00	0,00	483.109.000,00
24	Belanja Bantuan Keuangan dari Alokasi Dana Desa (ADD) Kepada Pem. Desa Sidorejo	0,00	0,00	0,00	479.389.000,00
25	Belanja Bantuan Keuangan dari Alokasi Dana Desa (ADD) Kepada Pem. Desa Sidowangi	0,00	0,00	0,00	445.354.000,00
26	Belanja Bantuan Keuangan dari Alokasi Dana Desa (ADD) Kepada Pem. Desa Sukomulyo	0,00	0,00	0,00	510.511.000,00
27	Belanja Bantuan Keuangan dari Alokasi Dana Desa (ADD) Kepada Pem. Desa Sukorejo	0,00	0,00	0,00	445.354.000,00
28	Belanja Bantuan Keuangan dari Alokasi Dana Desa (ADD) Kepada Pem. Desa Sutopati	0,00	0,00	0,00	784.402.000,00
29	Belanja Bantuan Keuangan dari Alokasi Dana Desa (ADD) Kepada Pem. Desa Sukomakmur	0,00	0,00	0,00	580.196.000,00
	Belanja Bantuan Keuangan dari Alokasi Dana Desa (ADD) Kepada Pem. Desa Wilayah Kec. Kaliangkrik	0,00	0,00	0,00	10.337.258.000,00
1	Belanja Bantuan Keuangan dari Alokasi Dana Desa (ADD) Kepada Pem. Desa Kaliangkrik	0,00	0,00	0,00	519.892.000,00
2	Belanja Bantuan Keuangan dari Alokasi Dana Desa (ADD) Kepada Pem. Desa Ngawonggo	0,00	0,00	0,00	619.083.000,00
3	Belanja Bantuan Keuangan dari Alokasi Dana Desa (ADD) Kepada Pem. Desa Munggangsari	0,00	0,00	0,00	447.133.000,00

No	Nama SKPD	Tahun 2022			Realisasi Tahun 2021 (Rp)
		Anggaran Setelah Perubahan (Rp)	Realisasi (Rp)	%	
(1)	(2)	(3)	(4)	(5)=(4)/(3)	(6)
4	Belanja Bantuan Keuangan dari Alokasi Dana Desa (ADD) Kepada Pem. Desa Ngargosoko	0,00	0,00	0,00	547.294.000,00
5	Belanja Bantuan Keuangan dari Alokasi Dana Desa (ADD) Kepada Pem. Desa Ngendrokilo	0,00	0,00	0,00	483.109.000,00
6	Belanja Bantuan Keuangan dari Alokasi Dana Desa (ADD) Kepada Pem. Desa Maduretno	0,00	0,00	0,00	479.389.000,00
7	Belanja Bantuan Keuangan dari Alokasi Dana Desa (ADD) Kepada Pem. Desa Temanggung	0,00	0,00	0,00	685.211.000,00
8	Belanja Bantuan Keuangan dari Alokasi Dana Desa (ADD) Kepada Pem. Desa Pengarengan	0,00	0,00	0,00	445.354.000,00
9	Belanja Bantuan Keuangan dari Alokasi Dana Desa (ADD) Kepada Pem. Desa Mangli	0,00	0,00	0,00	449.074.000,00
10	Belanja Bantuan Keuangan dari Alokasi Dana Desa (ADD) Kepada Pem. Desa Selomoyo	0,00	0,00	0,00	479.389.000,00
11	Belanja Bantuan Keuangan dari Alokasi Dana Desa (ADD) Kepada Pem. Desa Banjarejo	0,00	0,00	0,00	548.265.000,00
12	Belanja Bantuan Keuangan dari Alokasi Dana Desa (ADD) Kepada Pem. Desa Giriwarno	0,00	0,00	0,00	445.354.000,00
13	Belanja Bantuan Keuangan dari Alokasi Dana Desa (ADD) Kepada Pem. Desa Girirejo	0,00	0,00	0,00	615.363.000,00
14	Belanja Bantuan Keuangan dari Alokasi Dana Desa (ADD) Kepada Pem. Desa Kebonlegi	0,00	0,00	0,00	377.285.000,00
15	Belanja Bantuan Keuangan dari Alokasi Dana Desa (ADD) Kepada Pem. Desa Balerejo	0,00	0,00	0,00	549.236.000,00
16	Belanja Bantuan Keuangan dari Alokasi Dana Desa (ADD) Kepada Pem. Desa Beseran	0,00	0,00	0,00	483.109.000,00
17	Belanja Bantuan Keuangan dari Alokasi Dana Desa (ADD) Kepada Pem. Desa Bumirejo	0,00	0,00	0,00	486.829.000,00
18	Belanja Bantuan Keuangan dari Alokasi Dana Desa (ADD) Kepada Pem. Desa Ketangi	0,00	0,00	0,00	549.236.000,00
19	Belanja Bantuan Keuangan dari Alokasi Dana Desa (ADD) Kepada Pem. Desa Balekerto	0,00	0,00	0,00	714.554.000,00
20	Belanja Bantuan Keuangan dari Alokasi Dana Desa (ADD) Kepada Pem. Desa Adipuro	0,00	0,00	0,00	413.099.000,00
	Belanja Bantuan Keuangan dari Alokasi Dana Desa (ADD) Kepada Pem. Desa Wilayah Kec. Bandongan	0,00	0,00	0,00	8.004.508.000,00
1	Belanja Bantuan Keuangan dari Alokasi Dana Desa (ADD) Kepada Pem. Desa Bandongan	0,00	0,00	0,00	619.083.000,00
2	Belanja Bantuan Keuangan dari Alokasi Dana Desa (ADD) Kepada Pem. Desa Salamkanci	0,00	0,00	0,00	549.236.000,00
3	Belanja Bantuan Keuangan dari Alokasi Dana Desa (ADD) Kepada Pem. Desa Sukodadi	0,00	0,00	0,00	515.202.000,00
4	Belanja Bantuan Keuangan dari Alokasi Dana Desa (ADD) Kepada Pem. Desa Tonoboyo	0,00	0,00	0,00	549.236.000,00
5	Belanja Bantuan Keuangan dari Alokasi Dana Desa (ADD) Kepada Pem. Desa Gandusari	0,00	0,00	0,00	619.083.000,00

No	Nama SKPD	Tahun 2022			Realisasi Tahun 2021 (Rp)
		Anggaran Setelah Perubahan (Rp)	Realisasi (Rp)	%	
(1)	(2)	(3)	(4)	(5)=(4)/(3)	(6)
6	Belanja Bantuan Keuangan dari Alokasi Dana Desa (ADD) Kepada Pem. Desa Sidorejo	0,00	0,00	0,00	549.236.000,00
7	Belanja Bantuan Keuangan dari Alokasi Dana Desa (ADD) Kepada Pem. Desa Trasan	0,00	0,00	0,00	652.148.000,00
8	Belanja Bantuan Keuangan dari Alokasi Dana Desa (ADD) Kepada Pem. Desa Banyuwangi	0,00	0,00	0,00	619.083.000,00
9	Belanja Bantuan Keuangan dari Alokasi Dana Desa (ADD) Kepada Pem. Desa Kedungsari	0,00	0,00	0,00	483.109.000,00
10	Belanja Bantuan Keuangan dari Alokasi Dana Desa (ADD) Kepada Pem. Desa Sukosari	0,00	0,00	0,00	479.389.000,00
11	Belanja Bantuan Keuangan dari Alokasi Dana Desa (ADD) Kepada Pem. Desa Kebonagung	0,00	0,00	0,00	582.300.000,00
12	Belanja Bantuan Keuangan dari Alokasi Dana Desa (ADD) Kepada Pem. Desa Kalegen	0,00	0,00	0,00	483.109.000,00
13	Belanja Bantuan Keuangan dari Alokasi Dana Desa (ADD) Kepada Pem. Desa Ngepanrejo	0,00	0,00	0,00	619.083.000,00
14	Belanja Bantuan Keuangan dari Alokasi Dana Desa (ADD) Kepada Pem. Desa Rejosari	0,00	0,00	0,00	685.211.000,00
	Belanja Bantuan Keuangan dari Alokasi Dana Desa (ADD) Kepada Pem. Desa Wilayah Kec. Candimulyo	0,00	0,00	0,00	10.029.341.000,00
1	Belanja Bantuan Keuangan dari Alokasi Dana Desa (ADD) Kepada Pem. Desa Surojoyo	0,00	0,00	0,00	483.109.000,00
2	Belanja Bantuan Keuangan dari Alokasi Dana Desa (ADD) Kepada Pem. Desa Tempak	0,00	0,00	0,00	516.172.000,00
3	Belanja Bantuan Keuangan dari Alokasi Dana Desa (ADD) Kepada Pem. Desa Sidomulyo	0,00	0,00	0,00	582.300.000,00
4	Belanja Bantuan Keuangan dari Alokasi Dana Desa (ADD) Kepada Pem. Desa Mejing	0,00	0,00	0,00	549.236.000,00
5	Belanja Bantuan Keuangan dari Alokasi Dana Desa (ADD) Kepada Pem. Desa Purworejo	0,00	0,00	0,00	483.109.000,00
6	Belanja Bantuan Keuangan dari Alokasi Dana Desa (ADD) Kepada Pem. Desa Candimulyo	0,00	0,00	0,00	483.109.000,00
7	Belanja Bantuan Keuangan dari Alokasi Dana Desa (ADD) Kepada Pem. Desa Giyanti	0,00	0,00	0,00	483.109.000,00
8	Belanja Bantuan Keuangan dari Alokasi Dana Desa (ADD) Kepada Pem. Desa Kembaran	0,00	0,00	0,00	445.354.000,00
9	Belanja Bantuan Keuangan dari Alokasi Dana Desa (ADD) Kepada Pem. Desa Tegalsari	0,00	0,00	0,00	516.172.000,00
10	Belanja Bantuan Keuangan dari Alokasi Dana Desa (ADD) Kepada Pem. Desa Podosoko	0,00	0,00	0,00	479.389.000,00
11	Belanja Bantuan Keuangan dari Alokasi Dana Desa (ADD) Kepada Pem. Desa Tampir Kulon	0,00	0,00	0,00	582.300.000,00
12	Belanja Bantuan Keuangan dari Alokasi Dana Desa (ADD) Kepada Pem. Desa Tempursari	0,00	0,00	0,00	413.261.000,00
13	Belanja Bantuan Keuangan dari Alokasi Dana Desa (ADD) Kepada Pem. Desa Kebonrejo	0,00	0,00	0,00	516.172.000,00

No	Nama SKPD	Tahun 2022			Realisasi Tahun 2021 (Rp)
		Anggaran Setelah Perubahan (Rp)	Realisasi (Rp)	%	
(1)	(2)	(3)	(4)	(5)=(4)/(3)	(6)
14	Belanja Bantuan Keuangan dari Alokasi Dana Desa (ADD) Kepada Pem. Desa Tampir Wetan	0,00	0,00	0,00	516.172.000,00
15	Belanja Bantuan Keuangan dari Alokasi Dana Desa (ADD) Kepada Pem. Desa Tembelang	0,00	0,00	0,00	479.389.000,00
16	Belanja Bantuan Keuangan dari Alokasi Dana Desa (ADD) Kepada Pem. Desa Sonorejo	0,00	0,00	0,00	516.172.000,00
17	Belanja Bantuan Keuangan dari Alokasi Dana Desa (ADD) Kepada Pem. Desa Trenten	0,00	0,00	0,00	586.020.000,00
18	Belanja Bantuan Keuangan dari Alokasi Dana Desa (ADD) Kepada Pem. Desa Bateh	0,00	0,00	0,00	648.428.000,00
19	Belanja Bantuan Keuangan dari Alokasi Dana Desa (ADD) Kepada Pem. Desa Surodadi	0,00	0,00	0,00	750.368.000,00
	Belanja Bantuan Keuangan dari Alokasi Dana Desa (ADD) Kepada Pem. Desa Wilayah Kec. Pakis	0,00	0,00	0,00	11.306.948.000,00
1	Belanja Bantuan Keuangan dari Alokasi Dana Desa (ADD) Kepada Pem. Desa Pakis	0,00	0,00	0,00	652.148.000,00
2	Belanja Bantuan Keuangan dari Alokasi Dana Desa (ADD) Kepada Pem. Desa Banyusidi	0,00	0,00	0,00	751.339.000,00
3	Belanja Bantuan Keuangan dari Alokasi Dana Desa (ADD) Kepada Pem. Desa Losari	0,00	0,00	0,00	483.109.000,00
4	Belanja Bantuan Keuangan dari Alokasi Dana Desa (ADD) Kepada Pem. Desa Daseh	0,00	0,00	0,00	413.261.000,00
5	Belanja Bantuan Keuangan dari Alokasi Dana Desa (ADD) Kepada Pem. Desa Gumelem	0,00	0,00	0,00	512.452.000,00
6	Belanja Bantuan Keuangan dari Alokasi Dana Desa (ADD) Kepada Pem. Desa Kaponan	0,00	0,00	0,00	582.300.000,00
7	Belanja Bantuan Keuangan dari Alokasi Dana Desa (ADD) Kepada Pem. Desa Kragilan	0,00	0,00	0,00	582.300.000,00
8	Belanja Bantuan Keuangan dari Alokasi Dana Desa (ADD) Kepada Pem. Desa Ketundan	0,00	0,00	0,00	784.402.000,00
9	Belanja Bantuan Keuangan dari Alokasi Dana Desa (ADD) Kepada Pem. Desa Daleman Kidul	0,00	0,00	0,00	615.363.000,00
10	Belanja Bantuan Keuangan dari Alokasi Dana Desa (ADD) Kepada Pem. Desa Petung	0,00	0,00	0,00	619.083.000,00
11	Belanja Bantuan Keuangan dari Alokasi Dana Desa (ADD) Kepada Pem. Desa Bawang	0,00	0,00	0,00	483.109.000,00
12	Belanja Bantuan Keuangan dari Alokasi Dana Desa (ADD) Kepada Pem. Desa Rejosari	0,00	0,00	0,00	512.452.000,00
13	Belanja Bantuan Keuangan dari Alokasi Dana Desa (ADD) Kepada Pem. Desa Kajangkoso	0,00	0,00	0,00	413.261.000,00
14	Belanja Bantuan Keuangan dari Alokasi Dana Desa (ADD) Kepada Pem. Desa Muneng Warangan	0,00	0,00	0,00	515.202.000,00
15	Belanja Bantuan Keuangan dari Alokasi Dana Desa (ADD) Kepada Pem. Desa Gondangsari	0,00	0,00	0,00	582.300.000,00
16	Belanja Bantuan Keuangan dari Alokasi Dana Desa (ADD) Kepada Pem. Desa Kenalan	0,00	0,00	0,00	479.389.000,00

No	Nama SKPD	Tahun 2022			Realisasi Tahun 2021 (Rp)
		Anggaran Setelah Perubahan (Rp)	Realisasi (Rp)	%	
(1)	(2)	(3)	(4)	(5)=(4)/(3)	(6)
17	Belanja Bantuan Keuangan dari Alokasi Dana Desa (ADD) Kepada Pem. Desa Pogalan	0,00	0,00	0,00	714.554.000,00
18	Belanja Bantuan Keuangan dari Alokasi Dana Desa (ADD) Kepada Pem. Desa Gejagan	0,00	0,00	0,00	512.452.000,00
19	Belanja Bantuan Keuangan dari Alokasi Dana Desa (ADD) Kepada Pem. Desa Muneng	0,00	0,00	0,00	516.172.000,00
20	Belanja Bantuan Keuangan dari Alokasi Dana Desa (ADD) Kepada Pem. Desa Jambewangi	0,00	0,00	0,00	582.300.000,00
	Belanja Bantuan Keuangan dari Alokasi Dana Desa (ADD) Kepada Pem. Desa Wilayah Kec. Ngablak	0,00	0,00	0,00	8.244.685.000,00
1	Belanja Bantuan Keuangan dari Alokasi Dana Desa (ADD) Kepada Pem. Desa Ngablak	0,00	0,00	0,00	586.020.000,00
2	Belanja Bantuan Keuangan dari Alokasi Dana Desa (ADD) Kepada Pem. Desa Jagonayan	0,00	0,00	0,00	411.320.000,00
3	Belanja Bantuan Keuangan dari Alokasi Dana Desa (ADD) Kepada Pem. Desa Tejosari	0,00	0,00	0,00	549.236.000,00
4	Belanja Bantuan Keuangan dari Alokasi Dana Desa (ADD) Kepada Pem. Desa Sumberejo	0,00	0,00	0,00	516.172.000,00
5	Belanja Bantuan Keuangan dari Alokasi Dana Desa (ADD) Kepada Pem. Desa Girirejo	0,00	0,00	0,00	619.083.000,00
6	Belanja Bantuan Keuangan dari Alokasi Dana Desa (ADD) Kepada Pem. Desa Pandean	0,00	0,00	0,00	552.956.000,00
7	Belanja Bantuan Keuangan dari Alokasi Dana Desa (ADD) Kepada Pem. Desa Genikan	0,00	0,00	0,00	445.354.000,00
8	Belanja Bantuan Keuangan dari Alokasi Dana Desa (ADD) Kepada Pem. Desa Bandungrejo	0,00	0,00	0,00	549.236.000,00
9	Belanja Bantuan Keuangan dari Alokasi Dana Desa (ADD) Kepada Pem. Desa Madyogondo	0,00	0,00	0,00	582.300.000,00
10	Belanja Bantuan Keuangan dari Alokasi Dana Desa (ADD) Kepada Pem. Desa Jogoyasan	0,00	0,00	0,00	512.452.000,00
11	Belanja Bantuan Keuangan dari Alokasi Dana Desa (ADD) Kepada Pem. Desa Keditan	0,00	0,00	0,00	446.325.000,00
12	Belanja Bantuan Keuangan dari Alokasi Dana Desa (ADD) Kepada Pem. Desa Magersari	0,00	0,00	0,00	512.452.000,00
13	Belanja Bantuan Keuangan dari Alokasi Dana Desa (ADD) Kepada Pem. Desa Kanigoro	0,00	0,00	0,00	516.172.000,00
14	Belanja Bantuan Keuangan dari Alokasi Dana Desa (ADD) Kepada Pem. Desa Selomirah	0,00	0,00	0,00	483.109.000,00
15	Belanja Bantuan Keuangan dari Alokasi Dana Desa (ADD) Kepada Pem. Desa Pagergunung	0,00	0,00	0,00	483.109.000,00
16	Belanja Bantuan Keuangan dari Alokasi Dana Desa (ADD) Kepada Pem. Desa Seloprojo	0,00	0,00	0,00	479.389.000,00
	Belanja Bantuan Keuangan dari Alokasi Dana Desa (ADD) Kepada Pem. Desa Wilayah Kec. Grabag	0,00	0,00	0,00	15.137.619.000,00
1	Belanja Bantuan Keuangan dari Alokasi Dana Desa (ADD) Kepada Pem. Desa Grabag	0,00	0,00	0,00	784.402.000,00

No	Nama SKPD	Tahun 2022			Realisasi Tahun 2021 (Rp)
		Anggaran Setelah Perubahan (Rp)	Realisasi (Rp)	%	
(1)	(2)	(3)	(4)	(5)=(4)/(3)	(6)
2	Belanja Bantuan Keuangan dari Alokasi Dana Desa (ADD) Kepada Pem. Desa Sumuraram	0,00	0,00	0,00	619.083.000,00
3	Belanja Bantuan Keuangan dari Alokasi Dana Desa (ADD) Kepada Pem. Desa Banyusari	0,00	0,00	0,00	619.083.000,00
4	Belanja Bantuan Keuangan dari Alokasi Dana Desa (ADD) Kepada Pem. Desa Kartoharjo	0,00	0,00	0,00	479.389.000,00
5	Belanja Bantuan Keuangan dari Alokasi Dana Desa (ADD) Kepada Pem. Desa Sidogede	0,00	0,00	0,00	516.172.000,00
6	Belanja Bantuan Keuangan dari Alokasi Dana Desa (ADD) Kepada Pem. Desa Citrosono	0,00	0,00	0,00	652.148.000,00
7	Belanja Bantuan Keuangan dari Alokasi Dana Desa (ADD) Kepada Pem. Desa Kleteran	0,00	0,00	0,00	486.829.000,00
8	Belanja Bantuan Keuangan dari Alokasi Dana Desa (ADD) Kepada Pem. Desa Ngasinan	0,00	0,00	0,00	548.265.000,00
9	Belanja Bantuan Keuangan dari Alokasi Dana Desa (ADD) Kepada Pem. Desa Banaran	0,00	0,00	0,00	619.083.000,00
10	Belanja Bantuan Keuangan dari Alokasi Dana Desa (ADD) Kepada Pem. Desa Baleagung	0,00	0,00	0,00	619.083.000,00
11	Belanja Bantuan Keuangan dari Alokasi Dana Desa (ADD) Kepada Pem. Desa Klegen	0,00	0,00	0,00	445.354.000,00
12	Belanja Bantuan Keuangan dari Alokasi Dana Desa (ADD) Kepada Pem. Desa Kalikuto	0,00	0,00	0,00	549.236.000,00
13	Belanja Bantuan Keuangan dari Alokasi Dana Desa (ADD) Kepada Pem. Desa Kalipucang	0,00	0,00	0,00	483.109.000,00
14	Belanja Bantuan Keuangan dari Alokasi Dana Desa (ADD) Kepada Pem. Desa Seworan	0,00	0,00	0,00	413.261.000,00
15	Belanja Bantuan Keuangan dari Alokasi Dana Desa (ADD) Kepada Pem. Desa Banjarsari	0,00	0,00	0,00	582.300.000,00
16	Belanja Bantuan Keuangan dari Alokasi Dana Desa (ADD) Kepada Pem. Desa Sambungrejo	0,00	0,00	0,00	515.202.000,00
17	Belanja Bantuan Keuangan dari Alokasi Dana Desa (ADD) Kepada Pem. Desa Tlogorejo	0,00	0,00	0,00	512.452.000,00
18	Belanja Bantuan Keuangan dari Alokasi Dana Desa (ADD) Kepada Pem. Desa Tirto	0,00	0,00	0,00	549.236.000,00
19	Belanja Bantuan Keuangan dari Alokasi Dana Desa (ADD) Kepada Pem. Desa Ketawang	0,00	0,00	0,00	582.300.000,00
20	Belanja Bantuan Keuangan dari Alokasi Dana Desa (ADD) Kepada Pem. Desa Salam	0,00	0,00	0,00	479.389.000,00
21	Belanja Bantuan Keuangan dari Alokasi Dana Desa (ADD) Kepada Pem. Desa Cokro	0,00	0,00	0,00	483.109.000,00
22	Belanja Bantuan Keuangan dari Alokasi Dana Desa (ADD) Kepada Pem. Desa Losari	0,00	0,00	0,00	479.389.000,00
23	Belanja Bantuan Keuangan dari Alokasi Dana Desa (ADD) Kepada Pem. Desa Ngrancah	0,00	0,00	0,00	445.354.000,00
24	Belanja Bantuan Keuangan dari Alokasi Dana Desa (ADD) Kepada Pem. Desa Sugihmas	0,00	0,00	0,00	619.083.000,00

No	Nama SKPD	Tahun 2022			Realisasi Tahun 2021 (Rp)
		Anggaran Setelah Perubahan (Rp)	Realisasi (Rp)	%	
(1)	(2)	(3)	(4)	(5)=(4)/(3)	(6)
25	Belanja Bantuan Keuangan dari Alokasi Dana Desa (ADD) Kepada Pem. Desa Pesidi	0,00	0,00	0,00	581.329.000,00
26	Belanja Bantuan Keuangan dari Alokasi Dana Desa (ADD) Kepada Pem. Desa Giriwetan	0,00	0,00	0,00	479.389.000,00
27	Belanja Bantuan Keuangan dari Alokasi Dana Desa (ADD) Kepada Pem. Desa Pucungsari	0,00	0,00	0,00	445.354.000,00
28	Belanja Bantuan Keuangan dari Alokasi Dana Desa (ADD) Kepada Pem. Desa Lebak	0,00	0,00	0,00	549.236.000,00
	Belanja Bantuan Keuangan dari Alokasi Dana Desa (ADD) Kepada Pem. Desa Wilayah Kec. Tegalrejo	0,00	0,00	0,00	10.830.400.000,00
1	Belanja Bantuan Keuangan dari Alokasi Dana Desa (ADD) Kepada Pem. Desa Tegalrejo	0,00	0,00	0,00	586.020.000,00
2	Belanja Bantuan Keuangan dari Alokasi Dana Desa (ADD) Kepada Pem. Desa Soroyudan	0,00	0,00	0,00	482.138.000,00
3	Belanja Bantuan Keuangan dari Alokasi Dana Desa (ADD) Kepada Pem. Desa Sidorejo	0,00	0,00	0,00	619.083.000,00
4	Belanja Bantuan Keuangan dari Alokasi Dana Desa (ADD) Kepada Pem. Desa Purwosari	0,00	0,00	0,00	483.109.000,00
5	Belanja Bantuan Keuangan dari Alokasi Dana Desa (ADD) Kepada Pem. Desa Dlimas	0,00	0,00	0,00	549.236.000,00
6	Belanja Bantuan Keuangan dari Alokasi Dana Desa (ADD) Kepada Pem. Desa Banyusari	0,00	0,00	0,00	479.389.000,00
7	Belanja Bantuan Keuangan dari Alokasi Dana Desa (ADD) Kepada Pem. Desa Sukorejo	0,00	0,00	0,00	483.109.000,00
8	Belanja Bantuan Keuangan dari Alokasi Dana Desa (ADD) Kepada Pem. Desa Tampingan	0,00	0,00	0,00	587.961.000,00
9	Belanja Bantuan Keuangan dari Alokasi Dana Desa (ADD) Kepada Pem. Desa Banyuurip	0,00	0,00	0,00	516.172.000,00
10	Belanja Bantuan Keuangan dari Alokasi Dana Desa (ADD) Kepada Pem. Desa Glagahombo	0,00	0,00	0,00	516.172.000,00
11	Belanja Bantuan Keuangan dari Alokasi Dana Desa (ADD) Kepada Pem. Desa Purwodadi	0,00	0,00	0,00	445.354.000,00
12	Belanja Bantuan Keuangan dari Alokasi Dana Desa (ADD) Kepada Pem. Desa Wonokerto	0,00	0,00	0,00	413.261.000,00
13	Belanja Bantuan Keuangan dari Alokasi Dana Desa (ADD) Kepada Pem. Desa Dawung	0,00	0,00	0,00	483.109.000,00
14	Belanja Bantuan Keuangan dari Alokasi Dana Desa (ADD) Kepada Pem. Desa Klopo	0,00	0,00	0,00	516.172.000,00
15	Belanja Bantuan Keuangan dari Alokasi Dana Desa (ADD) Kepada Pem. Desa Japan	0,00	0,00	0,00	512.452.000,00
16	Belanja Bantuan Keuangan dari Alokasi Dana Desa (ADD) Kepada Pem. Desa Kebonagung	0,00	0,00	0,00	615.363.000,00
17	Belanja Bantuan Keuangan dari Alokasi Dana Desa (ADD) Kepada Pem. Desa Ngasem	0,00	0,00	0,00	481.330.000,00
18	Belanja Bantuan Keuangan dari Alokasi Dana Desa (ADD) Kepada Pem. Desa Girirejo	0,00	0,00	0,00	516.172.000,00

No	Nama SKPD	Tahun 2022			Realisasi Tahun 2021 (Rp)
		Anggaran Setelah Perubahan (Rp)	Realisasi (Rp)	%	
(1)	(2)	(3)	(4)	(5)=(4)/(3)	(6)
19	Belanja Bantuan Keuangan dari Alokasi Dana Desa (ADD) Kepada Pem. Desa Ngadirejo	0,00	0,00	0,00	483.109.000,00
20	Belanja Bantuan Keuangan dari Alokasi Dana Desa (ADD) Kepada Pem. Desa Donorejo	0,00	0,00	0,00	578.580.000,00
21	Belanja Bantuan Keuangan dari Alokasi Dana Desa (ADD) Kepada Pem. Desa Mangunrejo	0,00	0,00	0,00	483.109.000,00
	Belanja Bantuan Keuangan dari Alokasi Dana Desa (ADD) Kepada Pem. Desa Wilayah Kec. Secang	0,00	0,00	0,00	10.123.284.000,00
1	Belanja Bantuan Keuangan dari Alokasi Dana Desa (ADD) Kepada Pem. Desa Madusari	0,00	0,00	0,00	552.956.000,00
2	Belanja Bantuan Keuangan dari Alokasi Dana Desa (ADD) Kepada Pem. Desa Madvocondro	0,00	0,00	0,00	619.083.000,00
3	Belanja Bantuan Keuangan dari Alokasi Dana Desa (ADD) Kepada Pem. Desa Ngabean	0,00	0,00	0,00	515.202.000,00
4	Belanja Bantuan Keuangan dari Alokasi Dana Desa (ADD) Kepada Pem. Desa Krincing	0,00	0,00	0,00	619.083.000,00
5	Belanja Bantuan Keuangan dari Alokasi Dana Desa (ADD) Kepada Pem. Desa Donorejo	0,00	0,00	0,00	483.109.000,00
6	Belanja Bantuan Keuangan dari Alokasi Dana Desa (ADD) Kepada Pem. Desa Candisari	0,00	0,00	0,00	552.956.000,00
7	Belanja Bantuan Keuangan dari Alokasi Dana Desa (ADD) Kepada Pem. Desa Candiretno	0,00	0,00	0,00	552.956.000,00
8	Belanja Bantuan Keuangan dari Alokasi Dana Desa (ADD) Kepada Pem. Desa Pancuranmas	0,00	0,00	0,00	552.956.000,00
9	Belanja Bantuan Keuangan dari Alokasi Dana Desa (ADD) Kepada Pem. Desa Jambewangi	0,00	0,00	0,00	552.956.000,00
10	Belanja Bantuan Keuangan dari Alokasi Dana Desa (ADD) Kepada Pem. Desa Payaman	0,00	0,00	0,00	552.956.000,00
11	Belanja Bantuan Keuangan dari Alokasi Dana Desa (ADD) Kepada Pem. Desa Kalijoso	0,00	0,00	0,00	549.236.000,00
12	Belanja Bantuan Keuangan dari Alokasi Dana Desa (ADD) Kepada Pem. Desa Ngadirojo	0,00	0,00	0,00	551.985.000,00
13	Belanja Bantuan Keuangan dari Alokasi Dana Desa (ADD) Kepada Pem. Desa Karangkajen	0,00	0,00	0,00	445.354.000,00
14	Belanja Bantuan Keuangan dari Alokasi Dana Desa (ADD) Kepada Pem. Desa Sidomulyo	0,00	0,00	0,00	549.236.000,00
15	Belanja Bantuan Keuangan dari Alokasi Dana Desa (ADD) Kepada Pem. Desa Pucang	0,00	0,00	0,00	516.172.000,00
16	Belanja Bantuan Keuangan dari Alokasi Dana Desa (ADD) Kepada Pem. Desa Purwosari	0,00	0,00	0,00	449.074.000,00
17	Belanja Bantuan Keuangan dari Alokasi Dana Desa (ADD) Kepada Pem. Desa Donomulyo	0,00	0,00	0,00	479.389.000,00
18	Belanja Bantuan Keuangan dari Alokasi Dana Desa (ADD) Kepada Pem. Desa Girikulon	0,00	0,00	0,00	479.389.000,00
19	Belanja Bantuan Keuangan dari Alokasi Dana Desa (ADD) Kepada Pem. Desa Pirikan	0,00	0,00	0,00	549.236.000,00

No	Nama SKPD	Tahun 2022			Realisasi Tahun 2021 (Rp)
		Anggaran Setelah Perubahan (Rp)	Realisasi (Rp)	%	
(1)	(2)	(3)	(4)	(5)=(4)/(3)	(6)
	Belanja Bantuan Keuangan dari Alokasi Dana Desa (ADD) Kepada Pem. Desa Wilayah Kec. Windusari	0,00	0,00	0,00	10.221.742.893,00
1	Belanja Bantuan Keuangan dari Alokasi Dana Desa (ADD) Kepada Pem. Desa Windusari	0,00	0,00	0,00	514.231.000,00
2	Belanja Bantuan Keuangan dari Alokasi Dana Desa (ADD) Kepada Pem. Desa Pasangsari	0,00	0,00	0,00	648.428.000,00
3	Belanja Bantuan Keuangan dari Alokasi Dana Desa (ADD) Kepada Pem. Desa Candisari	0,00	0,00	0,00	619.083.000,00
4	Belanja Bantuan Keuangan dari Alokasi Dana Desa (ADD) Kepada Pem. Desa Bandarsedayu	0,00	0,00	0,00	479.389.000,00
5	Belanja Bantuan Keuangan dari Alokasi Dana Desa (ADD) Kepada Pem. Desa Banjarsari	0,00	0,00	0,00	516.172.000,00
6	Belanja Bantuan Keuangan dari Alokasi Dana Desa (ADD) Kepada Pem. Desa Balesari	0,00	0,00	0,00	483.109.000,00
7	Belanja Bantuan Keuangan dari Alokasi Dana Desa (ADD) Kepada Pem. Desa Kembangkuning	0,00	0,00	0,00	516.172.000,00
8	Belanja Bantuan Keuangan dari Alokasi Dana Desa (ADD) Kepada Pem. Desa Tanjungsari	0,00	0,00	0,00	549.236.000,00
9	Belanja Bantuan Keuangan dari Alokasi Dana Desa (ADD) Kepada Pem. Desa Wonoroto	0,00	0,00	0,00	514.231.000,00
10	Belanja Bantuan Keuangan dari Alokasi Dana Desa (ADD) Kepada Pem. Desa Genito	0,00	0,00	0,00	615.363.000,00
11	Belanja Bantuan Keuangan dari Alokasi Dana Desa (ADD) Kepada Pem. Desa Kentengsari	0,00	0,00	0,00	413.261.000,00
12	Belanja Bantuan Keuangan dari Alokasi Dana Desa (ADD) Kepada Pem. Desa Umbulsari	0,00	0,00	0,00	479.389.000,00
13	Belanja Bantuan Keuangan dari Alokasi Dana Desa (ADD) Kepada Pem. Desa Semen	0,00	0,00	0,00	478.418.000,00
14	Belanja Bantuan Keuangan dari Alokasi Dana Desa (ADD) Kepada Pem. Desa Dampit	0,00	0,00	0,00	444.383.000,00
15	Belanja Bantuan Keuangan dari Alokasi Dana Desa (ADD) Kepada Pem. Desa Girimulyo	0,00	0,00	0,00	443.413.000,00
16	Belanja Bantuan Keuangan dari Alokasi Dana Desa (ADD) Kepada Pem. Desa Ngemplak	0,00	0,00	0,00	481.168.000,00
17	Belanja Bantuan Keuangan dari Alokasi Dana Desa (ADD) Kepada Pem. Desa Gunungsari	0,00	0,00	0,00	515.202.000,00
18	Belanja Bantuan Keuangan dari Alokasi Dana Desa (ADD) Kepada Pem. Desa Kalijoso	0,00	0,00	0,00	478.418.000,00
19	Belanja Bantuan Keuangan dari Alokasi Dana Desa (ADD) Kepada Pem. Desa Mangunsari	0,00	0,00	0,00	479.389.000,00
20	Belanja Bantuan Keuangan dari Alokasi Dana Desa (ADD) Kepada Pem. Desa Gondangrejo	0,00	0,00	0,00	553.287.893,00
	Jumlah	0,00	0,00	0,00	200.851.353.893,00

Lampiran 5.27
Rincian Bantuan Keuangan Khusus per Desa Tahun 2022 dan Tahun 2021

No	Nama SKPD	Tahun 2022			Realisasi Tahun 2021 (Rp)
		Anggaran Setelah Perubahan (Rp)	Realisasi (Rp)	%	
(1)	(2)	(3)	(4)	(5)=(4)/(3)	(6)
1	Belanja Bantuan Keuangan Khusus Kepada Desa Wilayah Kec. Salaman	0,00	0,00	0,00	1.505.000.000,00
2	Belanja Bantuan Keuangan Khusus Kepada Wilayah Kec. Borobudur	0,00	0,00	0,00	1.825.000.000,00
3	Belanja Bantuan Keuangan Khusus Desa Wilayah Kec. Ngluwar	0,00	0,00	0,00	800.000.000,00
4	Belanja Bantuan Keuangan Khusus Desa Wilayah Kec. Salam	0,00	0,00	0,00	1.365.000.000,00
5	Belanja Bantuan Keuangan Khusus Desa Wilayah Kec. Srumbung	0,00	0,00	0,00	1.565.000.000,00
6	Belanja Bantuan Keuangan Khusus Kepada Wilayah Kec. Dukun	0,00	0,00	0,00	1.650.000.000,00
7	Belanja Bantuan Keuangan Khusus Kepada Wilayah Kec. Sawangan	0,00	0,00	0,00	1.215.000.000,00
8	Belanja Bantuan Keuangan Khusus Kepada Wilayah Kec. Muntilan	0,00	0,00	0,00	1.400.000.000,00
9	Belanja Bantuan Keuangan Khusus Kepada Wilayah Kec. Mungkid	0,00	0,00	0,00	275.000.000,00
10	Belanja Bantuan Keuangan Khusus Kepada Wilayah Kec. Mertoyudan	0,00	0,00	0,00	1.095.000.000,00
11	Belanja Bantuan Keuangan Khusus Kepada Wilayah Kec. Tempuran	0,00	0,00	0,00	1.105.000.000,00
12	Belanja Bantuan Keuangan Khusus Kepada Wilayah Kec. Kajoran	0,00	0,00	0,00	2.550.000.000,00
13	Belanja Bantuan Keuangan Khusus Kepada Wilayah Kec. Kaliangkrik	0,00	0,00	0,00	1.415.000.000,00
14	Belanja Bantuan Keuangan Khusus Kepada Wilayah Kec. Bandongan	0,00	0,00	0,00	1.610.000.000,00
15	Belanja Bantuan Keuangan Khusus Kepada Wilayah Kec. Candimulyo	0,00	0,00	0,00	3.315.000.000,00
16	Belanja Bantuan Keuangan Khusus Kepada Wilayah Kec. Pakis	0,00	0,00	0,00	2.390.000.000,00
17	Belanja Bantuan Keuangan Khusus Kepada Wilayah Kec. Ngablak	0,00	0,00	0,00	1.750.000.000,00
18	Belanja Bantuan Keuangan Khusus Desa Wilayah Kec. Grabag	0,00	0,00	0,00	1.980.000.000,00
19	Belanja Bantuan Keuangan Khusus Kepada Wilayah Kec. Tegalrejo	0,00	0,00	0,00	2.945.000.000,00
20	Belanja Bantuan Keuangan Khusus Kepada Wilayah Kec. Secang	0,00	0,00	0,00	1.320.000.000,00
21	Belanja Bantuan Keuangan Khusus Kepada Wilayah Kec. Windusari	0,00	0,00	0,00	1.525.000.000,00
	Jumlah	0,00	0,00	0,00	34.600.000.000,00

Lampiran 5.28
Silpa Mengikat Tahun 2022

No	Uraian	Jumlah
1	Dana Alokasi Khusus (DAK) Fisik Reguler	
	DAK Fisik -Bidang Pendidikan Reguler SD	157.722.000,00
	DAK Fisik -Bidang Pendidikan Reguler SMP	333.000,00
	DAK Fisik -Bidang Kesehatan dan KB -Reguler-KB	3.084.081,00
	DAK Fisik-Bidang Pariwisata-Penugasan	1.004.941.157,00
	DAK Fisik-Bidang Sanitasi-Reguler	325.000,00
	DAK Fisik -Bidang Kesehatan Pelayanan Farmasi	4.753,00
	Dana Transfer Khusus-Dana Alokasi Khusus (DAK) Non Fisik	
	DAK Non Fisik-TPG PNSD	566.787.007,00
	DAK Non Fisik-TKG PNSD	51.101.937,00
	DAK Non Fisik-BOKKB-BOK	5.849.987.721,00
	DAK Non Fisik-PK2SIKM (Penguatan Kapasitas Kelembagaan sentra Industri Kecil dan Menengah	672.162.790,00
	DAK Non Fisik-PK2UMK (Peningkatan Kapasitas Koperasi Usaha Mikro Kec	31.234.320,00
	DAK Non Fisik-Dana Pelayanan Administrasi Kependudukan	1.237.153,00
	DAK Non Fisik-Dana Pelayanan Kepariwisataaan	4.762.130,00
	DAK Non Fisik-Fasilitasi Penanaman Modal	61.616.010,00
	DAK Non Fisik-Perlindungan Perempuan dan Anak	166.428.594,00
	DAK Non Fisik-Bantuan Operasional Keluarga Berencana (BOKKB)	3.598.694.995,00
	DAK Non Fisik-Dana Ketahanan Pangan Dan Pertanian	58.904.660,00
4	Setoran 10 % Puskesmas (th 2016-2017)	1.409.525.252,00
5	BLUD Dinkes	12.184.908.028,00
6	BLUD RSUD Muntilan	39.341.399.854,00
7	Dana BOS	131.388.519,00
8	DAU earmark	
	gaji PPPK	75.153.311.000,00
	Infrastruktur kelurahan	34.172.765,00
9	DBHCHT	2.396.769.784,00
10	DBH pajak rokok	2.448.610.425,00
11	Dana Insentif Daerah	2.691.308.852,00
	Jumlah	148.020.721.787,00

Lampiran 5.29
Rincian Kas BOS Per Sekolah

A. KAS BOS SD NEGERI PER SEKOLAH																		
NO	NAMA SEKOLAH	RC				TUNAI		PAJAK YANG BELUM DISETOR						TOTAL KAS				
		DANA BOS	TEMUAN INSPEKTORAT	BUNGA	SELAIN DANA BOS	DANA BOS	BUNGA	PPN	PPh 21	PPh 23	PPh 4	SSPD	DANA BOS	TEMUAN INSPEKTORAT	SELAIN DANA BOS	BUNGA	PAJAK YANG BELUM DISETOR	JUMLAH KAS
UPT SRUMBUNG																		
1	SDN Pucanganom 1	-	-	-	-	-	-	-	-	-	-	-	-	-	-	-	-	-
2	SDN Srumbung 2	93.479	-	-	-	-	-	-	-	-	-	93.479	-	-	-	-	-	-
3	SDN Kradenan 2	-	-	-	-	-	-	-	-	-	-	-	-	-	-	-	-	-
4	SDN Kamongan	25.874	-	-	-	-	-	-	-	-	-	25.874	-	-	-	-	-	-
5	SDN Kradenan 1	364.951	-	-	-	-	-	-	-	-	-	364.951	-	-	-	-	-	-
6	SDN Sikepan 2	40.021	-	-	-	-	-	-	-	21.000	-	37.500	-	-	-	-	58.500	-
7	SDN Banyuwadem	156.389	-	-	-	-	-	-	-	-	-	156.389	-	-	-	-	-	-
8	SDN Jerukagung 1	440.274	-	-	-	-	-	-	-	-	-	440.274	-	-	-	-	-	-
9	SDN Polengan 1	-	-	-	-	83.661	-	-	-	-	-	11.200	-	-	-	-	11.200	-
10	SDN Mranggen 1	20.599	-	-	13.500	-	-	-	-	-	-	20.599	-	13.500	-	-	-	-
11	SDN Sudimoro 2	356.887	-	-	-	81.000	-	-	-	343.850	-	14.000	-	-	-	-	357.850	-
12	SDN Jerukagung 2	-	-	-	-	-	-	-	-	-	-	4.400	-	-	-	-	4.400	-
13	SDN Mranggen 2	158.251	-	-	-	-	-	-	-	-	-	158.251	-	-	-	-	-	-
14	SDN Soka 1	869.103	-	-	-	-	-	-	-	-	-	869.103	-	-	-	-	-	-
15	SDN Kaliurang 2	166.820	-	-	-	-	-	-	-	-	-	166.820	-	-	-	-	-	-
16	SDN Jamblangan	102.333	-	-	-	-	-	-	-	-	-	102.333	-	-	-	-	-	-
17	SDN Soka 2	60.784	-	-	-	4.200	-	-	-	-	-	64.984	-	-	-	-	-	-
18	SDN Tegayrandu	188.586	-	-	-	-	-	-	-	-	-	188.586	-	-	-	-	-	-
19	SDN Ngablak	-	-	-	-	-	-	-	-	67.500	-	-	-	-	-	-	67.500	-
20	SDN Kemiran	33.291	-	-	-	-	-	-	-	564.864	-	-	-	-	-	-	564.864	-
21	SDN Srumbung 1	508.227	-	-	-	-	-	-	-	-	-	508.227	-	-	-	-	-	-
22	SDN Pandanretno	750.325	-	-	-	-	-	-	-	-	-	750.325	-	-	-	-	-	-
23	SDN Bringan 1	125.549	-	-	-	-	-	-	-	-	-	125.549	-	-	-	-	-	-
24	SDN Kradenan 3	374.243	-	-	-	-	-	-	-	222.972	-	-	-	-	-	-	222.972	-
25	SDN Sikepan 1	32.746	-	-	-	-	-	-	-	-	-	10.000	-	-	-	-	10.000	-
26	SDN Kaliurang 1	96.120	-	-	-	3.000	-	-	-	-	-	99.120	-	-	-	-	-	-
27	SDN Sudimoro 1	220.883	-	-	-	-	-	-	-	360	-	32.000	-	-	-	-	32.360	-
UPT GRABAG																		
28	SDN Kartoharjo	-	-	-	-	2.216	-	-	-	-	-	2.216	-	-	-	-	-	-
29	SDN Tlogorejo	-	-	-	-	-	-	-	-	386.486	-	-	-	-	-	-	386.486	-
30	SDN Salam	-	-	-	-	-	-	-	-	-	-	-	-	-	-	-	-	-
31	SDN Lebak	-	-	-	-	-	-	-	-	-	-	-	-	-	-	-	-	-
32	SDN Baleagung	1.095.000	-	-	-	-	-	-	-	-	-	1.095.000	-	-	-	-	-	-
33	SDN Grabag 3	169.794	-	-	-	-	-	-	-	-	-	169.794	-	-	-	-	-	-
34	SDN Tirto	-	-	-	-	-	-	-	-	121.622	-	9.000	-	-	-	-	194.622	-
35	SDN Sambungrejo	-	-	-	-	-	-	-	-	61.250	-	-	-	-	-	-	61.250	-
36	SDN Pucungsari	-	-	-	-	50.000	-	-	-	-	-	50.000	-	-	-	-	-	-
37	SDN Kletearan 1	10.001	-	-	-	400.000	-	-	-	-	-	410.001	-	-	-	-	-	-
38	SDN Kalipucang	-	-	-	-	-	-	-	-	451.800	-	214.500	-	-	-	-	1.202.550	-
39	SDN Ngrancah	-	-	-	-	2.323.371	-	-	-	273.000	-	114.750	-	-	-	-	387.750	-
40	SDN Sugihmas 2	-	-	-	-	1.961.100	-	-	-	1	-	-	-	-	-	-	112.501	-
41	SDN Citroso	-	-	-	-	-	-	-	-	-	-	30.500	-	-	-	-	30.500	-
42	SDN Losari	-	-	-	-	287.520	-	-	-	867.115	-	200.000	-	-	-	-	1.067.115	-
43	SDN Sumururum	-	-	-	-	-	-	-	-	208.108	-	-	-	-	-	-	208.108	-
44	SDN Cokro	318.306	-	-	-	-	-	-	-	595	-	-	-	-	-	-	595	-
45	SDN Grabag 1	-	-	-	-	-	-	-	-	5.756.303	-	171.500	-	-	-	-	5.927.803	-
46	SDN Kayupuring	-	-	-	-	-	-	-	-	297.297	-	-	-	-	-	-	297.297	-
47	SDN Klegen	33.587	-	-	-	-	-	-	-	-	-	33.587	-	-	-	-	-	-
48	SDN Pesidi	-	-	-	-	5.905	-	-	-	-	-	-	-	-	-	-	5.905	-
49	SDN Banyusari	36.013	-	-	-	-	-	-	-	-	-	36.013	-	-	-	-	-	-
50	SDN Banjarsari	-	-	-	-	-	-	-	-	-	-	-	-	-	-	-	-	-
51	SDN Ketawang 1	-	-	-	-	-	-	-	-	-	-	-	-	-	-	-	-	-
52	SDN Ketawang 2	-	-	-	-	-	-	-	-	239.007	-	14.856	-	-	-	-	328.143	-
53	SDN Kalikuto	335.077	-	-	-	-	-	-	-	-	-	335.077	-	-	-	-	-	-
54	SDN Sugihmas 1	-	-	-	-	13.628	-	-	-	-	-	4.320	-	-	-	-	4.320	-
55	SDN Bono	95.000	-	-	-	-	-	-	-	317.117	-	187.500	-	-	-	-	504.617	-
56	SDN Banaran 1	-	-	-	-	-	-	-	-	235.000	-	123.000	-	-	-	-	1.988.000	-
57	SDN Pagonan	-	-	-	-	35.049	-	-	-	-	-	-	-	-	-	-	35.049	-
58	SDN Ngasinan 2	-	-	-	-	-	-	-	-	-	-	-	-	-	-	-	-	-
59	SDN Kletearan 3	80.811	-	-	-	-	-	-	-	-	-	-	-	-	-	-	80.811	-
60	SDN Ngasinan 1	-	-	-	-	-	-	-	-	-	-	216.000	-	-	-	-	216.000	-
61	SDN Giriwetan	-	-	-	-	-	-	-	-	-	-	-	-	-	-	-	-	-
UPT SALAMAN																		
62	SDN Salaman 1	-	-	-	-	-	-	-	-	-	-	-	-	-	-	-	-	-
63	SDN Salaman 2	-	-	-	-	-	-	-	-	-	-	56.000	-	-	-	-	56.000	-
64	SDN Salaman 3	-	-	-	-	10.365	-	-	-	1.471.621	-	697.500	-	-	-	-	2.851.721	-
65	SDN Salaman 4	-	-	-	-	-	-	-	-	-	-	587.000	-	-	-	-	-	-
66	SDN Jebengsari	-	-	-	-	-	-	-	-	-	-	-	-	-	-	-	-	-
67	SDN Sidomulyo 1	-	-	-	-	-	-	-	-	-	-	3.000	-	-	-	-	18.800	-
68	SDN Sidomulyo 2	-	-	-	-	-	-	-	-	-	-	8.800	-	-	-	-	8.800	-
69	SDN Kebonrejo 1	-	-	-	-	-	-	-	-	-	-	-	-	-	-	-	-	-
70	SDN Kebonrejo 2	-	-	-	-	-	-	-	-	25.200	-	68.200	-	-	-	-	949.300	-
71	SDN Banjarharjo	-	-	-	-	-	-	-	-	-	-	432.000	-	-	-	-	432.000	-
72	SDN Tanjunganom	-	-	-	-	-	-	-	-	-	-	44.000	-	-	-	-	44.000	-
73	SDN Pancar	-	-	-	-	-	-	-	-	-	-	-	-	-	-	-	-	-
74	SDN Purwosari	-	-	-	-	-	-	-	-	-	-	-	-	-	-	-	-	-
75	SDN Ngargoretno 1	-	-	-	-	-	-	-	-	-	-	-	-	-	-	-	-	-
76	SDN Ngargoretno 2	-	-	-	-	-	-	-	-	1	-	-	-	-	-	-	1	-
77	SDN Paripurno	-	-	-	-	-	-	-	-	-	-	-	-	-	-	-	-	-
78	SDN Kalirejo 1	-	-	-	-	-	-	-	-	2.214.862	-	30.000	-	-	-	-	2.746.462	-
79	SDN Kalirejo 3	-	-	-	-	-	-	-	-	-	-	83.600	-	-	-	-	-	-
80	SDN Beteng	-	-	-	-	-	-	-	-	-	-	14.000	-	-	-	-	98.000	-
81	SDN Menoreh	-	-	-	-	-	-	-	-	267.561	-	305.000	-	-	-	-	1.535.661	-
82	SDN Ngadirejo	-	-	-	-	-	-	-	-	-	-	-	-	-	-	-	-	-
83	SDN Kalisalak	-	-	-	-	-	-	-	-	65.000	-	-	-	-	-	-	65.000	-
84	SDN Srwedari 1	-	-	-	-	-	-	-	-	-	-	7.000	-	-	-	-	7.000	-
85	SDN Srwedari 2	-	-	-	-	-	-	-	-	-	-	-	-	-	-	-	-	-
86	SDN Krasak 1	-	-	-	-	-	-	-	-	-	-	-	-	-	-	-	-	-
87	SDN Krasak 2	-	-	-	-	-	-	-	-	-	-	-	-	-	-	-	-	-
88	SDN Margoyoso	-	-	-	-	-	-	-	-	-	-	170.000	-	-	-	-	403.500	-
89	SDN Kaliabu	-	-	-	-	-	-	-	-	-	-	52.250	-	-	-	-	267.000	-
90	SDN Sawangargo	-	-	-	-	-	-	-	-	-	-	181.250	-	-	-	-	-	-
91	SDN Sidosari	-	-	-	-	-	-	-	-	-	-	267.000	-	-	-	-	-	-
UPT MERTOYUDAN																		
92	SDN Saratan	-	-	-	-	-	-	-	-	-	-	9.600	-	-	-	-	9.600	-

NO	NAMA SEKOLAH	RC				TUNAI		PAJAK YANG BELUM DISETOR					TOTAL KAS					
		DANA BOS	TEMUAN INSPEKTO RAT	BUNGA	SELAIN DANA BOS	DANA BOS	BUNGA	PPN	PPh 21	PPh 23	PPh 4	SSPD	DANA BOS	TEMUAN INSPEKTO RAT	SELAIN DANA BOS	BUNGA	PAJAK YANG BELUM DISETOR	JUMLAH KAS
93	SDN Panca Arga 1	-	-	-	-	-	-	-	4.000	-	-	-	-	-	-	-	4.000	4.000
94	SDN Kalinegoro 1	-	-	-	-	-	-	71	-	-	-	-	-	-	-	-	71	71
95	SDN Soroyudan	-	-	-	-	-	-	225.293	-	320	-	-	-	-	-	-	225.613	225.613
96	SDN Danurejo 1	-	-	-	-	-	-	1	-	-	-	-	-	-	-	-	1	1
97	SDN Sukorejo 3	-	-	-	-	-	-	391.441	20.000	-	-	7.500	-	-	-	-	418.941	418.941
98	SDN Sukorejo 1	-	-	-	-	-	-	-	-	-	-	-	-	-	-	-	-	-
99	SDN Banyakan	-	-	-	-	-	-	335.945	-	-	-	-	-	-	-	-	335.945	335.945
100	SDN Pasuruhan 1	-	-	-	-	-	-	-	-	-	-	-	-	-	-	-	-	-
101	SDN Banjarnegoro 3	-	-	-	-	-	-	-	-	-	-	-	-	-	-	-	-	-
102	SDN Sumberrejo	-	-	-	-	-	-	1.623.431	87.350	12.850	-	327.250	-	-	-	-	2.050.881	2.050.881
103	SDN Deyangan 1	-	-	-	-	-	-	-	-	-	-	-	-	-	-	-	-	-
104	SDN Sukorejo 2	-	-	-	-	1.289.800	-	-	-	-	-	-	1.289.800	-	-	-	-	1.289.800
105	SDN Mertoyudan 1	-	-	-	-	-	-	247.747	-	-	-	-	-	-	-	-	247.747	247.747
106	SDN Banyurojo 3	-	-	-	-	-	-	1	-	-	-	-	-	-	-	-	1	1
107	SDN Permitan 2	-	-	-	-	-	-	-	-	-	-	-	-	-	-	-	-	-
108	SDN Kalinegoro 2	-	-	-	-	-	-	27	-	-	-	-	-	-	-	-	27	27
109	SDN Mertoyudan 3	-	-	-	-	-	-	217.100	50.000	6.000	-	-	-	-	-	-	273.100	273.100
110	SDN Kalinegoro 5	-	-	-	-	-	-	577.565	99.000	83.600	-	-	-	-	-	-	760.165	760.165
111	SDN Kalinegoro 6	-	-	-	-	-	-	24.750	36.000	-	-	-	-	-	-	-	60.750	60.750
112	SDN Bulurejo 1	475.000	-	-	-	-	-	-	-	23.479	-	-	-	-	-	-	23.479	498.479
113	SDN Banjarnegoro 1	-	-	-	-	-	-	3	-	-	-	-	-	-	-	-	3	3
114	SDN Kalinegoro 3	-	-	-	-	-	-	586.666	-	-	-	-	-	-	-	-	586.666	586.666
115	SDN Jogonegoro 1	-	-	-	-	-	-	-	-	-	-	-	-	-	-	-	-	-
116	SDN Pirikan	-	-	-	-	-	-	-	-	-	-	-	-	-	-	-	-	-
117	SDN Deyangan 2	-	-	-	-	-	-	-	10.450	-	-	-	-	-	-	-	10.450	10.450
118	SDN Pasuruhan 2	-	-	-	-	-	-	-	-	-	-	-	-	-	-	-	-	-
119	SDN Pasuruhan 4	-	-	-	-	-	-	-	-	-	-	-	-	-	-	-	-	-
120	SDN Soka	-	-	-	-	-	-	857.665	-	10.000	-	-	-	-	-	-	867.665	867.665
121	SDN Kalisari	10.000	-	-	-	-	-	-	-	-	-	10.000	-	-	-	-	-	10.000
122	SDN Banyurojo 2	-	-	-	-	-	-	277.200	28.800	83.600	-	-	-	-	-	-	389.600	389.600
123	SDN Banjarnegoro 2	-	-	-	-	-	-	-	-	-	-	-	-	-	-	-	-	-
124	SDN Permitan 1	-	-	-	-	-	-	-	82.500	3.570	-	-	-	-	-	-	86.070	86.070
125	SDN Tanjunganom	-	-	-	-	-	-	-	-	-	-	-	-	-	-	-	-	-
126	SDN Donorojo	-	-	-	-	-	-	-	-	-	-	-	-	-	-	-	-	-
127	SDN Banyurojo 1	-	-	-	-	-	-	-	-	-	-	-	-	-	-	-	-	-
UPT MUNGKID																		
128	SDN Treko 2	-	-	-	-	-	-	-	-	-	-	-	-	-	-	-	-	-
129	SDN Bumirejo 1	-	-	-	-	-	-	688.738	-	-	-	-	-	-	-	-	688.738	688.738
130	SDN Ngrajek 1	-	-	-	-	-	-	-	-	-	-	-	-	-	-	-	-	-
131	SDN Rambeanak 2	-	-	-	-	-	-	267.567	-	-	-	-	-	-	-	-	267.567	267.567
132	SDN Pabelan 3	-	-	-	-	-	-	-	-	-	-	-	-	-	-	-	-	-
133	SDN Blondo	-	-	-	-	77.414	-	-	-	-	120.000	77.414	-	-	-	-	120.000	197.414
134	SDN Bojong 1	-	-	-	-	-	-	-	-	-	-	-	-	-	-	-	-	-
135	SDN Gondang	184.849	-	-	-	-	-	-	-	-	-	184.849	-	-	-	-	-	184.849
136	SDN Mendut	-	-	-	-	-	-	-	-	-	-	-	-	-	-	-	-	-
137	SDN Mungkid 1	-	-	-	-	-	-	-	-	-	-	-	-	-	-	-	-	-
138	SDN Senden 2	-	-	-	-	-	-	-	-	-	-	-	-	-	-	-	-	-
139	SDN Pagersari	-	-	-	-	375.543	-	-	-	-	-	375.543	-	-	-	-	-	375.543
140	SDN Bumirejo 2	-	-	-	-	-	-	-	-	-	-	-	-	-	-	-	-	-
141	SDN Treko 1	-	-	-	-	-	-	-	-	-	-	-	-	-	-	-	-	-
142	SDN Paremono 3	72.087	-	-	-	-	-	-	-	-	-	72.087	-	-	-	-	-	72.087
143	SDN Progowati 1	-	-	-	-	-	-	50.367	-	-	-	-	-	-	-	-	50.367	50.367
144	SDN Mungkid 2	-	-	-	-	-	-	-	39.000	-	-	-	-	-	-	-	39.000	39.000
145	SDN Pabelan 2	-	-	-	-	-	-	-	-	5.000	-	-	-	-	-	-	5.000	5.000
146	SDN Rambeanak 1	644.940	-	-	-	-	-	468.342	-	34.500	-	62.500	644.940	-	-	-	565.342	1.210.282
147	SDN Ambartawang	-	-	-	-	-	-	56.250	-	-	-	-	-	-	-	-	56.250	56.250
148	SDN Paremono 1	-	-	-	-	-	-	17.000	15.308	-	-	-	-	-	-	-	32.308	32.308
149	SDN Sawitan	-	-	-	-	-	-	18.750	-	-	-	75.000	-	-	-	-	93.750	93.750
150	SDN Paremono 4	1.560.000	-	-	-	-	-	-	-	-	-	1.560.000	-	-	-	-	-	1.560.000
UPT BANDONGAN																		
151	SDN Banyuwangi 3	46.352	-	-	-	-	-	-	-	-	-	46.352	-	-	-	-	-	46.352
152	SDN Sukodadi 2	-	1.840.000	-	-	-	-	-	-	-	-	-	1.840.000	-	-	-	-	1.840.000
153	SDN Kebonagung 2	-	-	-	-	-	-	-	-	-	-	-	-	-	-	-	-	-
154	SDN Sukodadi 1	109.233	-	-	10.000	-	-	200.677	-	-	-	109.233	-	10.000	-	200.677	-	319.910
155	SDN Tonoboyo 2	-	-	-	-	-	-	-	-	-	-	-	-	-	-	-	-	-
156	SDN Rejosari 1	40.033	-	-	-	-	-	-	18.000	-	-	40.033	-	-	-	18.000	-	58.033
157	SDN Trasan 1	47.959	-	-	-	-	-	-	-	-	-	47.959	-	-	-	-	-	47.959
158	SDN Banyuwangi 2	-	-	-	-	-	-	545.045	-	-	-	-	-	-	-	545.045	-	545.045
159	SDN Kalegen 1	-	-	-	-	-	-	-	-	-	-	-	-	-	-	-	-	-
160	SDN Salamkanci 1	57.188	-	-	-	240.000	-	-	-	-	-	297.188	-	-	-	-	-	297.188
161	SDN Gandusari 1	-	-	-	-	-	-	396.396	-	-	-	-	-	-	-	396.396	-	396.396
162	SDN Sukosari	18.904	260.000	-	-	-	-	-	-	-	-	18.904	260.000	-	-	-	-	278.904
163	SDN Bandongan 3	-	-	-	-	-	-	-	-	-	-	-	-	-	-	-	-	-
164	SDN Sidorjo	-	-	-	-	-	-	182.540	-	-	-	-	-	-	-	182.540	-	182.540
165	SDN Salamkanci 2	-	1.037.500	-	-	-	-	996.153	35.000	16.000	-	-	1.037.500	-	-	1.047.153	-	2.084.653
166	SDN Bandongan 4	14.308	-	-	-	10.568	-	-	-	-	-	24.876	-	-	-	-	-	24.876
167	SDN Rejosari 2	10.000	606.600	-	-	-	-	-	-	-	-	10.000	606.600	-	-	-	-	616.600
168	SDN Tonoboyo 1	-	-	-	-	-	-	309.981	-	17.000	-	-	-	-	-	326.981	-	326.981
169	SDN Trasan 4	-	1.398.000	-	-	-	-	-	-	-	-	-	1.398.000	-	-	-	-	1.398.000
170	SDN Kebonagung 1	-	-	-	-	47.550	-	-	-	-	-	47.550	-	-	-	-	-	47.550
171	SDN Banyuwangi 1	-	4.930.395	-	-	559.300	-	1.919.548	190.950	91.800	-	50.000	559.300	4.930.395	-	2.252.298	-	7.741.993
172	SDN Gandusari 2	-	-	-	-	750.000	-	1	-	-	-	750.000	-	-	-	-	1	750.001
173	SDN Bandongan 1	-	-	-	-	-	-	-	-	-	-	-	-	-	-	-	-	-
174	SDN Kalegen 2	335.300	658.000	-	-	-	-	-	-	-	-	335.300	658.000	-	-	-	-	993.300
175	SDN Trasan 2	-	-	-	-	-	-	-	-	-	-	-	-	-	-	-	-	-
176	SDN Ngepanrejo	-	-	-	-	-	-	-	-	-	-	-	-	-	-	-	-	-
177	SDN Kedungsari	-	-	-	10.000	-	-	207.612	30.600	-	-	-	-	10.000	-	238.212	-	248.212
UPT MUNTILAN																		
178	SDN Sedayu 1	32.390	-	-	-	-	-	-	-	-	-	32.390	-	-	-	-	-	32.390
179	SDN Sedayu 2	-	-	-	-	-	-	-	-	-	-	-	-	-	-	-	-	-
180	SDN Tamanagung 1	319.881	-	-	-	-	-	-	-	-	-	319.881	-	-	-	-	-	319.881
181	SDN Ngawen 1	238.057	-	-	-	-	-	-	-	-	-	238.057	-	-	-	-	-	238.057
182	SDN Adikarto 2	-	-	-	-	-	-	-	-	-	-	-	-	-	-	-	-	-
183	SDN Adikarto 1	-	-	-	-	-	-	-	-	-	-	-	-	-	-	-	-	-
184	SDN Tamanagung 2	-	-	-	-	-	-	-	-	-	-	-	-	-	-	-	-	-
185	SDN Keji 1	-	-	-	-	-	-	-	-	-	-	-	-	-	-	-	-	-
186	SDN Keji 2	11.933	-	-	-	-	-	475.675	10.000	52.400	-	-	11.933	-	-	538.075	-	550.008
187	SDN Tamanagung 4	5.226.224	-	-	16	-	-	-	-	-	-	5.226.224	-	16	-	-	-	5.226.240
188	SDN Sokorini 1	10.462	-	-	-	-	-	-	-	7.840	-							

NO	NAMA SEKOLAH	RC				TUNAI		PAJAK YANG BELUM DISETOR					TOTAL KAS					JUMLAH KAS
		DANA BOS	TEMUAN INSPEKTO RAT	BUNGA	SELAIN DANA BOS	DANA BOS	BUNG A	PPN	PPh 21	PPh 23	PPh 4	SSPD	DANA BOS	TEMUAN INSPEKTO RAT	SELAIN DANA BOS	BUNGA	PAJAK YANG BELUM DISETOR	
190	SDN Gunungpring 1	-	-	-	-	-	-	-	-	-	-	-	-	-	-	-	-	-
191	SDN Sruwedari 1	-	-	-	-	-	-	-	-	-	-	-	-	-	-	-	-	-
192	SDN Gondosuli 2	-	-	-	-	-	-	-	-	-	-	-	-	-	-	-	-	-
193	SDN Muntian 3	-	-	-	-	-	-	-	-	-	-	-	-	-	-	-	-	-
194	SDN Congkrang 1	-	-	-	-	19.434	-	-	-	-	-	45.000	-	-	-	-	45.000	45.000
195	SDN Pucungrejo 1	-	-	-	-	-	-	-	-	-	-	-	19.434	-	-	-	-	19.434
196	SDN Pucungrejo 2	-	-	-	-	-	-	-	-	-	-	-	-	-	-	-	-	-
197	SDN Gunungpring 3	-	-	-	-	-	-	-	9.750	-	-	-	-	-	-	-	9.750	9.750
198	SDN Gunungpring 4	-	-	-	-	-	-	-	-	-	-	-	-	-	-	-	-	-
199	SDN Selayu 4	-	-	-	-	2.737.134	-	-	-	-	-	-	2.737.134	-	-	-	-	2.737.134
200	SDN Muntian	178.522	-	-	-	-	-	-	147.000	36.000	-	-	178.522	-	-	-	183.000	361.522
201	SDN Tanjung	44.783	-	-	-	-	-	-	-	-	-	-	44.783	-	-	-	-	44.783
202	SDN Menayu 1	-	-	-	-	-	-	-	-	-	-	-	-	-	-	-	-	-
203	SDN Congkrang 2	-	-	-	-	-	-	-	-	-	-	-	-	-	-	-	-	-
204	SDN Menayu 2	-	-	-	-	-	-	-	-	-	-	-	-	-	-	-	-	-
205	SDN Tamanagung 3	56.819	-	-	-	-	-	-	-	-	-	-	56.819	-	-	-	-	56.819
206	SDN Sokorini 2	-	-	-	-	-	-	-	-	-	-	-	-	-	-	-	-	-
207	SDN Gunungpring 2	-	-	-	-	-	-	-	-	-	-	-	-	-	-	-	-	-
UPT DUKUN																		
208	SDN Dukun 4	-	-	-	-	-	-	-	-	-	-	-	-	-	-	-	-	-
209	SDN Banyubiru 2	-	-	-	-	-	-	-	-	-	-	-	-	-	-	-	-	-
210	SDN Banyudono 1	-	-	-	-	-	-	-	-	-	-	-	-	-	-	-	-	-
211	SDN Mangunsoka	-	-	-	-	-	-	-	-	-	-	-	-	-	-	-	-	-
212	SDN Dukun 1	-	-	-	-	-	-	-	-	12.300	-	-	-	-	-	-	12.300	12.300
213	SDN Keningar 1	-	-	-	-	-	-	-	9.240	-	11.250	-	-	-	-	-	20.490	20.490
214	SDN Sewukan 1	-	-	-	-	-	-	3.937.938	48.000	5.000	-	-	-	-	-	3.990.938	3.990.938	3.990.938
215	SDN Sengi 1	2.100	-	-	-	100	-	420.774	60.000	1.800	-	-	2.200	-	-	-	482.574	484.774
216	SDN Dukun 3	-	-	-	-	-	-	-	-	-	-	-	-	-	-	-	-	-
217	SDN Sumber	-	-	-	-	52.000	-	-	-	-	-	-	52.000	-	-	-	-	52.000
218	SDN Ketunggeng 1	-	-	-	-	-	-	-	-	-	-	-	-	-	-	-	-	-
219	SDN Banyubiru 1	-	-	-	-	-	-	-	15.000	-	-	-	-	-	-	-	15.000	15.000
220	SDN Banyudono 2	-	-	-	-	-	-	-	-	-	-	-	-	-	-	-	-	-
221	SDN Krinjing 1	-	-	-	-	-	-	1.022.206	285.560	178.500	-	261.000	-	-	-	-	1.747.266	1.747.266
222	SDN Banyudono 4	-	-	-	-	-	-	-	-	-	-	-	-	-	-	-	-	-
223	SDN Dukun 2	-	-	-	-	-	-	-	-	-	-	-	-	-	-	-	-	-
224	SDN Paten 2	-	-	-	-	-	-	-	-	-	-	-	-	-	-	-	-	-
225	SDN Paten 1	-	-	-	-	-	-	-	-	7.500	-	37.500	-	-	-	-	45.000	45.000
226	SDN Ngargomulyo	-	-	-	-	-	-	-	-	-	-	-	-	-	-	-	-	-
227	SDN Krinjing 2	-	-	-	-	-	-	-	30.000	28.260	-	141.300	-	-	-	-	199.560	199.560
228	SDN Kalibening	-	-	-	-	-	-	-	90.000	-	-	-	-	-	-	-	90.000	90.000
229	SDN Ngadipuro	8.800	-	-	-	1.000	-	198.624	-	-	-	-	9.800	-	-	-	198.624	208.424
230	SDN Keningar 2	-	-	-	-	-	-	-	-	-	-	-	-	-	-	-	-	-
231	SDN Wates	-	-	-	-	19.257	-	-	-	-	-	-	19.257	-	-	-	-	19.257
232	SDN Sengi 2	-	-	-	-	-	-	-	-	-	-	-	-	-	-	-	-	-
UPT KALIANGKRİK																		
233	SDN Selomoyo	-	-	-	-	3.669	-	35.284	-	-	-	-	3.669	-	-	-	35.284	38.953
234	SDN Munggangsari	-	-	-	-	-	-	-	-	-	-	-	-	-	-	-	-	-
235	SDN Beseran	-	-	-	-	-	-	-	-	-	-	-	-	-	-	-	-	-
236	SDN Ketangi	-	-	-	-	313.080	-	-	10.000	-	-	-	313.080	-	-	-	10.000	323.080
237	SDN Prampelan 2	-	-	-	-	-	-	-	-	-	-	-	-	-	-	-	-	-
238	Sd-Smp N Satu Atap Pramp	258.800	-	-	-	-	-	-	-	158.000	-	-	258.800	-	-	-	158.000	416.800
239	SDN Bumirejo	5.000	-	-	-	-	-	-	-	-	-	5.000	-	-	-	-	5.000	5.000
240	SDN Girirejo	-	-	-	-	-	-	-	-	-	-	-	-	-	-	-	-	-
241	SDN Balerejo	-	-	-	-	-	-	-	-	-	-	-	-	-	-	-	-	-
242	SDN Ngawonggo 1	-	-	-	-	262.736	-	-	-	-	-	-	262.736	-	-	-	-	262.736
243	SDN Banjarejo	600	-	-	-	187.600	-	-	-	-	-	-	188.200	-	-	-	-	188.200
244	SDN Mangli	3.870.000	-	-	-	-	-	-	-	-	-	-	3.870.000	-	-	-	-	3.870.000
245	SDN Temanggung 1	146.400	-	-	-	-	-	-	-	-	-	-	146.400	-	-	-	-	146.400
246	SDN Ngendrokilo	-	-	-	-	-	-	-	28.000	-	-	67.500	-	-	-	-	95.500	95.500
247	SDN Pengarengan 1	2.135.000	-	-	-	-	-	-	-	-	-	-	2.135.000	-	-	-	-	2.135.000
248	SDN Balekerto	-	-	-	-	1.587.000	-	1.879.639	31.350	300.270	-	-	1.587.000	-	-	-	2.211.269	3.798.259
249	SDN Ngargosoko	223.822	-	-	-	-	-	-	-	-	-	-	223.822	-	-	-	-	223.822
250	SDN Butuh 1	-	-	-	-	-	-	-	-	-	-	-	-	-	-	-	-	-
251	SDN Kaliangkrik 1	24.181	-	-	-	-	-	-	-	-	-	-	24.181	-	-	-	-	24.181
252	SDN Ngawonggo 2	-	-	-	-	-	-	-	-	-	-	-	-	-	-	-	-	-
253	SDN Kebonleji	-	-	-	-	-	-	-	-	-	-	-	-	-	-	-	-	-
254	SDN Maduretno	-	-	-	-	89.170	-	-	-	-	-	-	89.170	-	-	-	-	89.170
255	SDN Giriwarno	700.000	-	-	-	-	-	-	-	-	-	-	700.000	-	-	-	-	700.000
UPT PAKIS																		
256	SDN Petung 1	-	-	-	-	-	-	-	-	-	-	-	-	-	-	-	-	-
257	SDN Warangan 1	-	-	-	-	-	-	-	500	-	-	-	-	-	-	-	500	500
258	SDN Bawang 1	-	-	-	-	-	-	-	-	-	-	-	-	-	-	-	-	-
259	SDN Kaponan	-	-	-	-	-	-	504.545	9.000	-	-	-	-	-	-	-	513.545	513.545
260	SDN Warangan 2	-	-	-	-	-	-	-	-	-	-	-	-	-	-	-	-	-
261	SDN Pogalan 3	-	-	-	-	-	-	-	-	-	-	-	-	-	-	-	-	-
262	SDN Ketundan 2	-	-	-	-	-	-	-	-	-	-	-	-	-	-	-	-	-
263	SDN Ketundan 1	-	-	-	-	278.299	-	-	40.000	-	195.000	-	278.299	-	-	-	235.000	513.299
264	SDN Gumelem 1	982	-	-	-	300	-	-	-	-	-	-	1.282	-	-	-	-	1.282
265	SDN Jambewangi	-	-	-	-	46.232	-	-	40.000	22.000	-	-	46.232	-	-	-	62.000	108.232
266	SDN Daseh	-	-	-	-	20.000	-	-	-	-	-	-	20.000	-	-	-	-	20.000
267	SDN Gejagan	-	-	-	-	-	-	-	-	-	-	-	-	-	-	-	-	-
268	SDN Wiropati	-	-	-	-	-	-	-	-	-	-	-	-	-	-	-	-	-
269	SDN Banyusidi	-	-	-	-	-	-	-	-	-	120.000	-	-	-	-	-	120.000	120.000
270	SDN Sobowono	-	-	-	-	339.036	-	1.186.057	132.000	181.000	-	737.000	339.036	-	-	-	2.236.057	2.575.093
271	SDN Kajangkoso	-	-	-	-	-	-	183.636	-	-	-	-	-	-	-	-	183.636	183.636
272	SDN Daleman Kidul 2	-	-	-	-	-	-	-	-	6.000	-	-	-	-	-	-	6.000	6.000
273	SDN Gondangsari 1	-	-	-	-	-	-	268.100	-	-	-	-	-	-	-	-	268.100	268.100
274	SDN Rejosari	-	-	-	-	10.000	-	-	-	-	-	-	10.000	-	-	-	-	10.000
275	SDN Gejayan	-	-	-	-	-	-	-	-	50.000	-	-	-	-	-	-	50.000	50.000
276	SDN Kenalan	-	-	-	-	-	-	-	-	-	-	13.750	-	-	-	-	13.750	13.750
277	SDN Pogalan 1	-	-	-	-	-	-	247.765	-	-	-	-	-	-	-	-	247.765	247.765
278	SDN Sekayu	-	-	-	-	-	-	-	-	-	-	-	-	-	-	-	-	-
279	SDN Losari	-	-	-	-	252.234	-	-	-	-	-	-	252.234	-	-	-	-	252.234
280	SDN Daleman Kidul 1	-	-	-	-	96.106	-	1.429.057	208.500	34.800	-	74.000	96.106	-	-	-	1.746.357	1.842.463
281	SDN Krasak	-	-	-	-	-	-	1.174.487	-	-	-	-	-	-	-	-	1.174.487	1.174.487
282	SDN Gondangsari 3	-	-	-	-	-	-	-	-	-	-	-	-	-	-	-	-	-
283	SDN Kragilan	-	-	-	-	-	-	-	-	-	-	-	-	-	-	-	-	-
284	SDN Muneng 1	-	-	-	-	-	-	-	-	-	-	-	-	-	-	-	-	-
285	SDN Petung 2	-	-	-	-	-	-	-	-	-	-	-	-	-	-	-	-	-
286	SDN Pakis 1	-	-	-	-	-	-	1.829.372	187.500	296.400	-	742.000	-	-	-	-	3.055.272	3.055.272

NO	NAMA SEKOLAH	RC				TUNAI		PAJAK YANG BELUM DISETOR					TOTAL KAS				JUMLAH KAS
		DANA BOS	TEMUAN INSPEKTO RAT	BUNGA	SELAIN DANA BOS	DANA BOS	BUNGA A	PPN	PPH 21	PPH 23	PPH 4	SSPD	DANA BOS	TEMUAN INSPEKTO RAT	SELAIN DANA BOS	BUNGA	
UPT SALAM																	
287	SDN Kangkungan	-	-	-	-	-	-	-	-	-	-	-	-	-	-	-	-
288	SDN Jumoyo 4	-	-	-	-	-	-	-	-	-	-	-	-	-	-	-	-
289	SDN Mantingan	-	-	-	-	-	-	144	-	-	-	-	-	-	-	-	144
290	SDN Kadluwih	-	-	-	-	-	-	-	-	-	-	-	-	-	-	-	-
291	SDN Somoketro	-	-	-	-	-	-	-	-	-	-	-	-	-	-	-	-
292	SDN Sirahan 1	-	-	-	-	10.371	-	-	-	-	-	-	-	-	-	-	-
293	SDN Tersan Gede 1	-	-	-	-	-	-	-	330.000	36.500	-	91.250	10.371	-	-	-	457.750
294	SDN Jumoyo 2	-	-	-	-	-	-	-	-	-	-	-	-	-	-	-	-
295	SDN Baturono	-	-	-	-	-	-	-	-	-	-	-	-	-	-	-	-
296	SDN Gulon 4	-	-	-	-	-	-	-	-	6.500	-	-	-	-	-	-	-
297	SDN Sirahan 1	-	-	-	-	-	-	371.473	-	389.500	-	123.750	-	-	-	-	884.723
298	SDN Sirahan 2	-	-	-	-	-	-	693.694	-	42.500	-	106.250	-	-	-	-	842.444
299	SDN Sucen	-	-	-	-	-	-	-	-	-	-	-	-	-	-	-	-
300	SDN Gulon 2	5.000	-	-	-	-	-	-	-	-	-	-	5.000	-	-	-	-
301	SDN Seloboro	-	-	-	-	-	-	1.045.000	-	-	-	-	-	-	-	-	1.045.000
302	SDN Tirta	-	-	-	-	31	-	-	-	-	-	-	31	-	-	-	-
303	SDN Gulon 5	-	-	-	-	-	-	-	-	-	-	-	-	-	-	-	-
304	SDN Tersan Gede 2	-	-	-	-	-	-	-	-	-	-	-	-	-	-	-	-
305	SDN Salam 1	-	-	-	-	-	-	-	-	-	-	-	-	-	-	-	-
UPT TEMPURAN																	
306	SDN Jambu	-	-	-	-	-	-	-	-	-	-	-	-	-	-	-	-
307	SDN Sidoagung 1	-	-	-	-	-	-	-	-	-	-	-	-	-	-	-	-
308	SDN Sidoagung 3	-	-	-	-	270.000	-	-	-	-	-	-	270.000	-	-	-	-
309	SDN Sidoagung 2	-	-	-	-	-	-	-	-	-	-	-	-	-	-	-	-
310	SDN Tugurejo	-	-	-	-	-	-	511.945	488.750	321.150	-	1.238.750	-	-	-	-	2.560.595
311	SDN Ringinanom 2	-	-	-	-	-	-	-	-	-	-	-	-	-	-	-	-
312	SDN Tempurejo 2	-	-	-	-	-	-	-	-	-	-	-	-	-	-	-	-
313	SDN Prajagsari 1	-	-	-	-	-	-	-	-	-	-	-	-	-	-	-	-
314	SDN Kalisari 1	-	-	-	-	-	-	-	-	-	-	-	-	-	-	-	-
315	SDN Tanggulrejo 1	-	-	-	-	-	-	-	24.000	-	-	-	-	-	-	-	24.000
316	SDN Ringinanom 1	-	-	-	-	-	-	569.522	-	-	-	-	-	-	-	-	569.522
317	SDN Kemutuk	-	-	-	-	-	-	640.700	483.000	-	-	1.230.000	-	-	-	-	2.353.700
318	SDN Girirejo 2	-	-	-	-	-	-	-	-	-	-	-	-	-	-	-	-
319	SDN Prajagsari 2	-	-	-	-	-	-	-	20.000	-	-	-	-	-	-	-	20.000
320	SDN Bawang	-	-	-	-	-	-	-	20.000	-	-	-	-	-	-	-	20.000
321	SDN Sumberarum 1	-	-	-	-	-	-	-	3.000	78.000	-	-	-	-	-	-	81.000
322	SDN Jogomulyo	-	-	-	-	-	-	-	-	-	-	-	-	-	-	-	-
323	SDN Sumberarum 2	-	-	-	-	-	-	-	-	-	-	-	-	-	-	-	-
324	SDN Temanggal	-	-	-	-	-	-	-	-	-	-	-	-	-	-	-	-
325	SDN Kalisari 2	-	-	-	-	146.210	-	625.513	-	-	-	-	146.210	-	-	-	625.513
326	SDN Girirejo 1	-	-	-	-	-	-	-	-	30.000	-	-	-	-	-	-	30.000
327	SDN Tempurejo 1	-	-	-	-	-	-	-	-	-	-	-	-	-	-	-	-
328	SDN Growong	-	-	-	-	-	-	-	-	-	-	-	-	-	-	-	-
UPT TEGALREJO																	
329	SDN Kebonagung	-	-	-	-	-	-	-	-	11.200	-	-	-	-	-	-	11.200
330	SDN Banyuurip 2	-	-	-	-	-	-	-	-	-	-	-	-	-	-	-	-
331	Sdn Klop 2	-	-	-	-	-	-	-	-	-	-	-	-	-	-	-	-
332	SDN Donorojo	-	-	-	-	-	-	85.900	-	-	-	-	-	-	-	-	85.900
333	Sdn Dilmas	-	-	-	-	-	-	-	-	-	-	-	-	-	-	-	-
334	SDN Tampilan 2	-	-	-	-	-	-	-	-	-	-	-	-	-	-	-	-
335	SDN Wonosuko	-	-	-	-	-	-	-	-	-	-	-	-	-	-	-	-
336	SDN Sukorejo	-	-	-	-	-	-	-	-	-	-	-	-	-	-	-	-
337	SDN Sidorejo 1	-	-	-	-	-	-	-	86.880	6.000	-	-	-	-	-	-	92.880
338	SDN Dawung	13.000	-	-	-	-	-	-	-	-	-	-	13.000	-	-	-	13.000
339	SDN Purwosari	54.921	-	-	-	-	-	-	-	-	-	-	54.921	-	-	-	54.921
340	Sdn Girirejo	-	-	-	-	-	-	-	-	-	-	-	-	-	-	-	-
341	SDN Tampilan 1	-	-	-	-	-	-	-	-	-	-	-	-	-	-	-	-
342	SDN Glagahombo	-	-	-	-	-	-	-	-	1.200	-	15.000	-	-	-	-	16.200
343	SDN Ngasem	-	-	-	-	-	-	594.594	26.350	122.400	-	-	-	-	-	-	743.344
344	SDN Soroyudan	-	-	-	-	-	-	-	-	7.000	-	-	-	-	-	-	7.000
345	SDN Banyuurip 1	7.000.000	-	-	-	-	-	-	-	-	-	-	7.000.000	-	-	-	7.000.000
346	Sdn Mangunrejo	10	-	-	-	990	-	-	-	10.000	-	-	1.000	-	-	-	11.000
347	SDN Purwodadi	-	-	-	-	-	-	-	-	-	-	6.250	-	-	-	-	6.250
348	SDN Klop 1	-	-	-	-	-	-	218.018	-	-	-	-	208.000	-	-	-	426.018
349	SDN Japan	862.617	-	-	-	-	-	-	-	-	-	-	862.617	-	-	-	862.617
350	SDN Wonokerto	-	-	-	-	-	-	-	-	-	-	-	-	-	-	-	-
351	SDN Geger	-	-	-	-	-	-	-	-	-	-	-	-	-	-	-	-
352	SDN Tegafrejo	-	-	-	-	-	-	-	-	-	-	-	-	-	-	-	-
353	Sdn Banyusari	-	-	-	-	-	-	-	-	-	-	-	-	-	-	-	-
354	SDN Ngadirejo	-	-	-	-	165.045	-	-	-	-	-	-	165.045	-	-	-	165.045
UPT SAWANGAN																	
355	SDN Butuh 1	-	-	-	-	-	-	-	-	-	-	216.000	-	-	-	-	216.000
356	SDN Podosoko 1	-	-	-	-	-	-	-	-	-	-	-	-	-	-	-	-
357	SDN Sawangan 3	-	-	-	-	-	-	-	-	-	-	-	-	-	-	-	-
358	SDN Butuh 2	-	-	-	-	-	-	-	-	-	-	-	-	-	-	-	-
359	SDN Soronalan 2	-	-	-	-	-	-	-	-	-	-	120.000	-	-	-	-	120.000
360	SDN Banyuroto 1	-	-	-	-	-	-	-	-	-	-	-	-	-	-	-	-
361	SDN Ketep 1	-	-	-	-	-	-	-	-	-	-	-	-	-	-	-	-
362	SDN Podosoko 2	901.812	-	-	-	-	-	-	-	-	-	-	901.812	-	-	-	901.812
363	SDN Jati 3	-	-	-	-	-	-	-	-	-	-	-	-	-	-	-	-
364	SDN Soronalan 1	-	-	-	-	-	-	213.063	-	-	-	-	-	-	-	-	213.063
365	SDN Krogowanan	-	-	-	-	-	-	-	-	-	-	-	-	-	-	-	-
366	SDN Jati 1	-	-	-	-	-	-	-	-	-	-	-	-	-	-	-	-
367	SDN Wonolelo 3	-	-	-	-	-	-	-	-	-	-	-	-	-	-	-	-
368	SDN Podosoko 4	-	-	-	-	-	-	-	-	-	-	-	-	-	-	-	-
369	SDN Mangunsari 1	-	-	-	-	-	-	-	-	-	-	-	-	-	-	-	-
370	SDN Sawangan 4	-	-	-	-	-	-	-	-	-	-	-	-	-	-	-	-
371	SDN Sawangan 1	-	-	-	-	-	-	-	-	-	-	-	-	-	-	-	-
372	SDN Mangunsari 3	-	-	-	-	-	-	808.871	75.000	535.688	-	-	-	-	-	-	1.419.559
373	SDN Wonolelo 4	-	-	-	-	-	-	-	-	-	-	-	-	-	-	-	-
374	SDN Wulunggunung 1	-	-	-	-	-	-	-	-	-	-	-	-	-	-	-	-
375	SDN Tirtosari 1	110	-	-	-	-	-	-	-	-	-	-	110	-	-	-	110
376	SDN Gantang 2	-	-	-	-	-	-	-	-	96.000	-	240.000	-	-	-	-	336.000
377	SDN Kapuhan 2	-	-	-	-	-	-	1.429.999	52.500	-	-	-	-	-	-	-	1.482.499
378	SDN Wonolelo 1	-	-	-	-	-	-	684.476	-	-	9.272	-	-	-	-	-	693.748
379	SDN Kapuhan 1	-	-	-	-	-	-	271.813	-	-	-	-	-	-	-	-	271.813
380	SDN Gondowangi 1	-	-	-	-	-	-	-	-	-	-	-	-	-	-	-	-
381	SDN Jati 2	-	-	-	-	-	-	-	-	-	-	-	-	-	-	-	-
382	SDN Gantang 1	-	-	-	-	-	-	2.672.356	393.000	75.000	-	195.000	-	-	-	-	3.335.356

NO	NAMA SEKOLAH	RC				TUNAI		PAJAK YANG BELUM DISETOR					TOTAL KAS				JUMLAH KAS	
		DANA BOS	TEMUAN INSPEKTO RAT	BUNGA	SELAIN DANA BOS	DANA BOS	BUNG A	PPN	PPH 21	PPH 23	PPH 4	SSPD	DANA BOS	TEMUAN INSPEKTO RAT	SELAIN DANA BOS	BUNGA		PAJAK YANG BELUM DISETOR
UPT KAJORAN																		
383	SDN Pandanretno	-	-	-	-	270.000	-	-	-	-	-	-	24.000	-	-	-	24.000	294.000
384	SDN Sutopati 1	95.000	-	-	-	-	-	-	-	-	-	95.000	-	-	-	-	-	95.000
385	SDN Wonogiri	-	-	-	-	-	-	1.932.258	-	62.000	-	-	-	-	-	-	1.994.258	1.994.258
386	SDN Kajoran 2	-	-	-	-	-	-	79.852	-	-	-	-	-	-	-	-	79.852	79.852
387	SDN Bangsri	-	-	-	-	-	-	-	-	-	-	-	-	-	-	-	-	-
388	SDN Kuwaderan 1	-	-	-	-	-	-	-	-	3.000	-	-	-	-	-	-	3.000	3.000
389	SDN Sambak	-	-	-	-	-	-	-	-	-	-	-	-	-	-	-	-	-
390	SDN Bambusari	-	-	-	-	104.641	-	-	-	26.672	-	-	-	-	-	-	26.672	131.313
391	SDN Wuwuharjo 2	-	-	-	-	-	-	-	-	7.500	-	-	-	-	-	-	7.500	427.500
392	SDN Banjarwetno	-	-	-	-	420.000	-	-	-	-	-	-	-	-	-	-	-	-
393	SDN Kajoran 1	-	-	-	-	-	-	-	-	-	-	-	-	-	-	-	-	-
394	SDN Ngendrosari	-	-	-	-	293.702	-	-	2.850	4.000	-	-	-	-	-	-	6.850	300.552
395	SDN Sutopati 3	177.500	-	-	-	49	-	-	-	-	-	-	-	-	-	-	177.549	177.549
396	SDN Wuwuharjo 1	-	-	-	-	-	-	-	-	-	-	-	-	-	-	-	-	-
397	SDN Kuwaderan 2	-	-	-	-	-	-	-	-	-	-	-	-	-	-	-	-	-
398	SDN Ngargosari	-	-	-	-	-	-	3.614	-	-	-	-	-	-	-	-	3.614	3.614
399	SDN Sutopati 2	-	-	-	-	-	-	2.294.806	-	338.720	-	-	-	-	-	-	2.633.526	2.633.526
400	SDN Sidowangi	-	-	-	-	-	-	-	-	-	-	-	-	-	-	-	-	-
401	SDN Krinjing	-	-	-	-	-	-	-	-	-	-	-	-	-	-	-	-	-
402	SDN Mangunrejo	-	-	-	-	-	-	-	-	-	-	231.500	-	-	-	-	231.500	231.500
403	SDN Sutopati 4	-	-	-	-	-	-	-	217.500	-	-	-	-	-	-	-	217.500	217.500
404	SDN Lesanpuro	-	-	-	-	-	-	-	-	-	-	-	-	-	-	-	-	-
405	SDN Sidorejo	-	-	-	-	-	-	-	40.500	125.000	-	280.000	-	-	-	-	445.500	445.500
406	SDN Sutopati 5	-	-	-	-	-	-	-	-	-	-	-	-	-	-	-	-	-
407	SDN Sukomulyo	-	-	-	-	88.000	-	431.130	-	-	-	-	-	-	-	-	431.130	519.130
408	SDN Bumiayu	-	-	-	-	-	-	-	-	-	-	-	-	-	-	-	-	-
409	SDN Pandansari	-	-	-	-	-	-	-	-	-	-	-	-	-	-	-	-	-
410	SDN Pucungroto	-	-	-	-	-	-	99.099	47.250	-	-	-	-	-	-	-	146.349	146.349
411	SDN Banjaragung	-	-	-	-	-	-	-	-	-	-	-	-	-	-	-	-	-
UPT NGLUWAR																		
412	SDN Somokaton 1	153.000	-	-	-	-	-	-	-	-	-	-	-	-	-	-	153.000	153.000
413	SDN Pakunden 1	29.812	-	-	-	-	-	-	-	-	-	-	-	-	-	-	29.812	29.812
414	SDN Druju 2	-	-	-	-	-	-	-	-	-	-	-	-	-	-	-	-	-
415	SDN Ngluwar 1	157.302	-	-	-	-	-	-	-	-	-	-	-	-	-	-	157.302	157.302
416	SDN Pakunden 3	195.462	-	-	-	-	-	-	-	-	-	-	-	-	-	-	195.462	195.462
417	SDN Ngluwar 3	59.128	-	-	-	-	-	-	-	-	-	-	-	-	-	-	59.128	59.128
418	SDN Blongkeng 1	-	-	-	-	-	-	-	-	-	-	-	-	-	-	-	-	-
419	SDN Blongkeng 3	-	-	-	-	-	-	-	-	-	-	-	-	-	-	-	-	-
420	SDN Karangtalun 1	55.364	-	-	-	-	-	-	-	-	-	-	-	-	-	-	55.364	55.364
421	SDN Bligo 1	543.747	-	-	-	-	-	-	-	-	-	-	-	-	-	-	543.747	543.747
422	SDN Somokaton 2	156.732	-	-	-	-	-	-	-	-	-	-	-	-	-	-	156.732	156.732
423	SDN Jamus 1	125.750	-	-	-	-	-	-	-	-	-	-	-	-	-	-	125.750	125.750
424	SDN Ngluwar 2	23.866	-	-	-	-	-	-	-	-	-	-	-	-	-	-	23.866	23.866
425	SDN Plosogede 1	206.625	-	-	-	-	-	-	-	-	-	-	-	-	-	-	206.625	206.625
426	SDN Karangtalun 2	177.926	-	-	-	-	-	-	-	-	-	-	-	-	-	-	177.926	177.926
427	SDN Jamus 2	42.306	-	-	-	-	-	-	-	-	-	-	-	-	-	-	42.306	42.306
428	SDN Bligo 3	-	-	-	-	-	-	-	-	-	-	-	-	-	-	-	-	-
429	SDN Pakunden 2	200.043	-	-	-	-	-	-	-	-	-	-	-	-	-	-	200.043	200.043
430	SDN Bligo 2	-	-	-	-	-	-	-	-	-	-	-	-	-	-	-	-	-
UPT NGABLAK																		
431	SDN Kanigoro 1	-	-	-	-	-	-	-	-	-	-	-	-	-	-	-	-	-
432	SDN Seloprojo	-	-	-	-	-	-	-	-	-	9.000	-	-	-	-	-	9.000	9.000
433	SDN Jogoyasan	-	-	-	-	-	-	-	-	-	-	-	-	-	-	-	-	-
434	SDN Madyogondo 3	-	-	-	-	-	-	-	-	-	-	-	-	-	-	-	-	-
435	SDN Kanigoro 2	-	-	-	-	-	-	-	-	-	-	-	-	-	-	-	-	-
436	SDN Girirejo 2	997.846	-	-	-	-	-	-	-	-	-	-	-	-	-	-	997.846	997.846
437	SDN Magersari	-	-	-	-	-	-	-	-	-	-	-	-	-	-	-	-	-
438	SDN Bandungrejo	-	-	-	-	-	-	-	-	-	-	-	-	-	-	-	-	-
439	SDN Pagergunung	27.712	-	-	-	-	-	-	-	-	-	-	-	-	-	-	27.712	27.712
440	SDN Pandean 1	-	-	-	-	-	-	203.046	-	3.600	-	-	-	-	-	-	206.646	206.646
441	SDN Ngablak 2	24.000	-	-	-	-	-	-	-	-	-	-	-	-	-	-	24.000	24.000
442	SDN Tejosari	-	-	-	-	-	-	-	-	-	-	-	-	-	-	-	-	-
443	SDN Selomirah	1.077.647	-	-	-	-	-	-	-	-	-	-	-	-	-	-	1.077.647	1.077.647
444	SDN Genikan	-	-	-	-	-	-	-	-	9.000	-	-	-	-	-	-	9.000	9.000
445	SDN Pandean 2	-	-	-	-	-	-	-	-	-	-	-	-	-	-	-	-	-
446	SDN Jagonayan	-	-	-	-	-	-	-	-	-	-	-	-	-	-	-	-	-
447	SDN Ngablak 1	-	-	-	-	-	-	-	-	-	-	-	-	-	-	-	-	-
448	SDN Girirejo 3	-	-	-	-	-	-	-	-	-	-	-	-	-	-	-	-	-
449	SDN Sumberejo 1	-	-	-	-	-	-	-	-	-	-	-	-	-	-	-	-	-
450	SDN Sumberejo 2	-	-	-	-	-	-	-	6.900	-	-	-	-	-	-	-	6.900	6.900
451	SDN Keditan	129.971	-	-	-	-	-	-	-	-	-	-	-	-	-	-	129.971	129.971
452	SDN Ngablak 5	-	-	-	-	-	-	-	30.650	-	-	-	-	-	-	-	30.650	30.650
453	SDN Madyogondo 2	-	-	-	-	-	-	-	-	4.000	-	-	-	-	-	-	4.000	4.000
UPT SECANG																		
454	SDN Secang 1	-	-	-	-	-	-	-	-	-	-	-	-	-	-	-	-	-
455	SDN Kalijoso	-	-	-	-	-	-	-	-	-	-	-	-	-	-	-	-	-
456	SDN Candisari	-	-	-	-	-	-	-	-	-	-	-	-	-	-	-	-	-
457	SDN Krincing	-	-	-	-	-	-	-	-	-	-	-	-	-	-	-	-	-
458	Sdn Purwosari	-	-	-	-	71.600	-	-	-	-	-	-	-	-	-	-	71.600	71.600
459	SDN Sidomulyo	-	-	-	-	-	-	-	-	-	-	-	-	-	-	-	-	-
460	SDN Ngadirojo	10.000	-	-	-	-	-	508.378	170.000	142.790	-	713.950	-	-	-	-	1.535.118	1.545.118
461	SDN Payaman 2	-	-	-	-	-	-	-	-	-	-	-	-	-	-	-	-	-
462	SDN Pancuranmas	-	-	-	-	-	-	-	-	-	-	-	-	-	-	-	-	-
463	SDN Madyocondro	-	-	-	-	-	-	-	-	-	-	-	-	-	-	-	-	-
464	SDN Karangakajen	-	-	-	-	-	-	-	35.000	60.800	-	-	-	-	-	-	95.800	95.800
465	SDN Kuwaluhan	-	-	-	-	-	-	-	-	-	-	-	-	-	-	-	-	-
466	SDN Pucang	-	-	-	-	80.527	-	-	2.250	6.000	-	-	-	-	-	-	8.250	88.777
467	SDN Girikulon	-	-															

NO	NAMA SEKOLAH	RC				TUNAI		PAJAK YANG BELUM DI SETOR					TOTAL KAS					JUMLAH KAS		
		DANA BOS	TEMUAN INSPEKTO RAT	BUNGA	SELAIN DANA BOS	DANA BOS	BUNGA	PPN	PPh 21	PPh 23	PPh 4	SSPD	DANA BOS	TEMUAN INSPEKTO RAT	SELAIN DANA BOS	BUNGA	PAJAK YANG BELUM DI SETOR			
478	SDN Candirejo 1	-	-	-	-	-	-	-	-	-	-	-	-	-	-	-	-	-	-	-
479	SDN Ngadharjo 1	-	-	-	-	-	-	-	-	12.018	-	-	-	-	-	-	-	12.018	-	12.018
480	SDN Satu Atap Karangmung	-	-	-	-	-	-	-	-	-	-	-	-	-	-	-	-	-	-	-
481	SDN Giripurno 1	-	-	-	-	-	-	990.990	150.000	10.000	-	50.000	-	-	-	-	-	1.200.990	-	1.200.990
482	SDN Bumiharjo	832.517	-	-	-	-	-	1.806.779	-	-	-	-	-	-	-	-	-	1.806.779	-	2.639.296
483	SDN Bigaran	-	-	-	-	-	-	-	-	-	-	-	-	-	-	-	-	-	-	-
484	SDN Kebonsari	-	-	-	-	-	-	-	-	-	-	-	-	-	-	-	-	-	-	-
485	SDN Ngadharjo 2	-	-	-	-	-	-	-	-	-	-	-	-	-	-	-	-	-	-	-
486	SDN Ngargogondo	-	-	-	-	-	-	-	-	-	-	-	-	-	-	-	-	-	-	-
487	SDN Ringinputih 2	-	-	-	-	-	-	-	-	-	-	-	-	-	-	-	-	-	-	-
488	SDN Giripurno 2	27.009	-	-	-	-	-	-	-	-	-	-	-	-	-	-	-	-	-	27.009
489	SDN Giriengah 2	-	-	-	-	-	-	232.882	-	-	-	-	-	-	-	-	-	232.882	-	232.882
490	SDN Ringinputih 1	-	-	-	-	-	-	-	-	-	-	-	-	-	-	-	-	-	-	-
491	SDN Candirejo 4	-	-	-	-	-	-	-	-	-	-	-	-	-	-	-	-	-	-	-
492	SDN Sambeng	-	-	-	-	-	-	-	-	-	-	-	-	-	-	-	-	-	-	-
493	SDN Tuksongo 1	-	-	-	-	-	-	1.446.845	285.000	-	-	-	-	-	-	-	-	1.731.845	-	1.731.845
494	SDN Kembanglimus	-	-	-	-	-	-	9	-	-	-	-	-	-	-	-	-	9	-	9
495	SDN Giriengah 1	-	-	-	-	-	-	-	-	-	-	-	-	-	-	-	-	-	-	-
496	SDN Ringinputih 3	-	-	-	-	-	-	-	-	-	-	-	-	-	-	-	-	-	-	-
497	SDN Tegalarum	-	-	-	-	-	-	-	-	-	-	-	-	-	-	-	-	-	-	-
498	SDN Borobudur 1	7.146.074	-	-	-	-	-	-	-	-	-	-	-	-	-	-	-	-	-	7.146.074
499	SDN Karanganyar	-	-	-	-	-	-	202.982	-	-	-	-	-	-	-	-	-	202.982	-	202.982
500	SDN Borobudur 2	-	-	-	-	-	-	331.733	-	-	-	-	-	-	-	-	-	331.733	-	331.733
501	SDN Majakdingi	-	-	-	-	-	-	-	-	-	-	-	-	-	-	-	-	-	-	-
502	SDN Wanurejo	-	-	-	-	-	-	-	-	-	-	-	-	-	-	-	-	-	-	-
503	SDN Karangrejo	-	-	-	-	-	-	901.801	-	-	-	-	-	-	-	-	-	901.801	-	901.801
UPT WINDUSARI																				
504	SDN Tanjungsari 2	17.094	-	-	-	-	-	-	-	-	-	-	-	-	-	-	-	17.094	-	17.094
505	SDN Gondangrejo	129	-	-	-	-	-	-	-	-	-	-	-	-	-	-	-	129	-	129
506	SDN Tanjungsari 1	268	-	-	-	-	-	-	-	-	-	-	-	-	-	-	-	268	-	268
507	SDN Dampit	-	-	-	-	-	-	-	-	3.000	-	-	-	-	-	-	-	3.000	-	3.000
508	SDN Wonoroto	-	-	-	-	2.430.341	-	1.903.691	-	294.400	-	-	-	-	-	-	-	2.198.091	-	4.628.432
509	SDN Tinjumoyo	-	-	-	-	-	-	-	-	-	-	-	-	-	-	-	-	-	-	-
510	SDN Pasangsari	-	-	-	-	-	-	-	30.000	18.000	-	-	-	-	-	-	-	48.000	-	48.000
511	SDN Semen	30	-	-	-	-	-	-	-	17.400	-	-	-	-	-	-	-	17.400	-	17.430
512	SDN Windusari 2	10.668	-	-	-	-	-	-	-	-	-	-	-	-	-	-	-	10.668	-	10.668
513	Sdn Kalijoso	1.050.101	-	-	-	-	-	-	-	-	-	-	-	-	-	-	-	1.050.101	-	1.050.101
514	SDN Genito	-	-	-	-	-	-	-	-	-	-	-	-	-	-	-	-	-	-	-
515	SDN Ngeplak	-	-	-	-	-	-	-	-	-	-	-	-	-	-	-	-	-	-	-
516	SDN Kentengsari	-	-	-	-	-	-	-	-	-	-	-	-	-	-	-	-	-	-	-
517	SDN Mangunsari	-	-	-	-	10.604	-	1.164.774	-	-	-	-	-	-	-	-	-	1.164.774	-	1.175.378
518	SDN Kembangkuning 2	-	-	-	-	-	-	-	-	-	-	-	-	-	-	-	-	-	-	-
519	SDN Bandarsedayu	-	-	-	-	-	-	-	-	-	-	-	-	-	-	-	-	-	-	-
520	SDN Gunungsari	-	-	-	-	-	-	723.423	-	-	-	-	-	-	-	-	-	723.423	-	723.423
521	SDN Banjarsari 2	-	-	-	-	-	-	-	-	-	-	-	-	-	-	-	-	-	-	-
522	SDN Windusari 1	333	-	-	-	-	-	-	-	-	-	-	-	-	-	-	-	-	-	333
523	SDN Candisari	-	-	-	-	-	-	-	-	-	-	-	-	-	-	-	-	-	-	-
524	SDN Kembangkuning 1	61	-	-	-	-	-	-	-	-	-	-	-	-	-	-	-	-	-	61
525	SDN Girimulyo	10.142	-	-	-	-	-	-	-	-	-	-	-	-	-	-	-	10.142	-	10.142
UPT CANDIMULYO																				
526	Sdn Trenten 1	-	-	-	-	-	-	-	-	-	-	-	-	-	-	-	-	-	-	-
527	SDN Tampirkulon 1	-	-	-	-	-	-	-	16.900	-	-	-	-	-	-	-	-	16.900	-	16.900
528	SDN Mejing 2	-	-	-	-	-	-	-	1	-	-	-	-	-	-	-	-	1	-	1
529	SDN Geneng 2	-	-	-	-	-	-	-	-	-	-	-	-	-	-	-	-	-	-	-
530	SDN Surodadi 1	-	-	-	-	270.000	-	-	-	-	-	-	-	-	-	-	-	270.000	-	270.000
531	SDN Bateh	-	-	-	-	-	-	-	-	-	-	-	-	-	-	-	-	-	-	-
532	SDN Tempak 2	-	-	-	-	-	-	-	-	-	-	-	-	-	-	-	-	-	-	-
533	SDN Geneng 1	-	-	-	-	-	-	-	-	-	-	-	-	-	-	-	-	-	-	-
534	SDN Tempursari	-	-	-	-	-	-	-	3.600	-	-	-	-	-	-	-	-	3.600	-	3.600
535	SDN Podosoko	-	-	-	-	-	-	-	-	-	-	-	-	-	-	-	-	-	-	-
536	SDN Giyanti	-	-	-	-	-	-	-	-	-	240	-	-	-	-	-	-	240	-	240
537	SDN Candimulyo 1	-	-	-	-	-	-	-	-	-	-	-	-	-	-	-	-	-	-	-
538	SDN Surodadi 3	-	-	-	-	-	-	-	-	-	-	-	-	-	-	-	-	-	-	-
539	SDN Pager	-	-	-	-	-	-	-	-	-	-	-	-	-	-	-	-	-	-	-
540	SDN Sonorejo	-	-	-	-	-	-	-	-	-	-	-	-	-	-	-	-	-	-	-
541	SDN Tembelang	-	-	-	-	-	-	-	-	-	-	-	-	-	-	-	-	-	-	-
542	SDN Tegalsari 2	-	-	-	-	-	-	-	7.700	-	-	-	-	-	-	-	-	7.700	-	7.700
543	SDN Tampirkulon 2	6.004	-	-	-	-	-	-	-	-	-	-	-	-	-	-	-	6.004	-	6.004
544	SDN Kebonrejo	-	-	-	-	-	-	-	9.750	-	-	-	-	-	-	-	-	9.750	-	9.750
545	SDN Surojoyo	-	-	-	-	-	-	-	-	-	-	-	-	-	-	-	-	-	-	-
546	SDN Candimulyo 2	-	-	-	-	-	-	2.001	-	-	241.020	-	-	-	-	-	-	243.021	-	243.021
547	SDN Tempak 1	-	-	-	-	-	-	-	9.000	-	-	-	-	-	-	-	-	9.000	-	9.000
548	SDN Mejing 1	-	-	-	-	-	-	-	-	-	-	-	-	-	-	-	-	-	-	-
549	SDN Purworejo	-	-	-	-	-	-	-	1	-	-	-	-	-	-	-	-	1	-	1
550	SDN Beningan	-	-	-	-	-	-	2.749	6.000	-	-	-	-	-	-	-	-	8.749	-	8.749
551	SDN Trenten 2	-	-	-	-	-	-	-	-	-	-	-	-	-	-	-	-	-	-	-
552	SDN Kembaran	-	-	-	-	-	-	-	-	-	-	-	-	-	-	-	-	-	-	-
553	SDN Tampir Wetan	-	-	-	-	270.000	-	-	19.500	6.000	-	-	-	-	-	-	-	25.500	-	295.500
TOTAL DANA BOS SD		47.084.872	10.730.495	-	33.516	19.827.688	-	66.879.428	8.307.050	7.457.823	-	14.215.690	66.912.560	10.730.495	33.516	-	96.859.991	-	174.536.562	

B. KAS BOS SMP NEGERI PER SEKOLAH

NO	NAMA SEKOLAH	RC				TUNAI		PAJAK YANG BELUM DI SETOR					TOTAL KAS					JUMLAH KAS	
		DANA BOS	TEMUAN INSPEKTO RAT	BUNGA	SELAIN DANA BOS	DANA BOS	BUNGA	PPN	PPh 21	PPh 23	PPh 4	SSPD	DANA BOS	TEMUAN INSPEKTO RAT	SELAIN DANA BOS	BUNGA	PAJAK YANG BELUM DI SETOR		
1	SMP N 1 Muntilan	-	-	-	-	-	-	4.467.207	1.019.000	478.058	-	1.032.550	-	-	-	-	6.996.815	-	6.996.815
2	SMP N 2 Muntilan	-	-	-	-	-	-	8.957.839	2.176.350	1.255.200	-	982.400	-	-	-	-	13.371.789	-	13.371.789
3	SMP N 3 Muntilan	-	-	-	-	-	-	1.484.196	-	-	-	620.000	-	-	-	-	2.104.196	-	2.104.196
4	SMP N 1 Salaman	-	-	-	-	-	-	270.045	-	-	-	-	-	-	-	-	270.045	-	270.045
5	SMP N 2 Salaman	8.045.897	-	-	-	-	-	342.736	66.480	1.600	-	22.000	8.045.897	-	-	-	432.816	-	8.478.713
6	SMP N 3 Salaman	2.485	-	-	-	-	-	564.860	13.500	77.520	-	776.700	2.485	-	-	-	1.432.580	-	1.435.065
7	SMP N 1 Borobudur	30.000	-	-	-	-	-	1.996.044	-	-	-	1.500	30.000	-	-	-	1.997.544	-	2.027.544
8	SMP N 2 Borobudur	-	-	-	-	-	-	927.273	75.000	106.980	-	234.900	-	-	-	-	1.344.153	-	1.344.153
9	SMP N 1 Srumbung	-	-	-	-	-	-	520.270	-	-	-	-	-	-	-	-	520.270	-	520.270
10	SMP N 2 Srumbung	-	-	-	-	-	-	1.136.349	-	-	-	-	-	-	-	-	1.136.349	-	1.136.349
11	SMP N 1 Dukun	-	-	-	-	-	-	1.002.712</											

NO	NAMA SEKOLAH	RC				TUNAI		PAJAK YANG BELUM DISETOR					TOTAL KAS						
		DANA BOS	TEMUAN INSPEKTO RAT	BUNGA	SELAIN DANA BOS	DANA BOS	BUNG A	PPN	PPh 21	PPh 23	PPh 4	SSPD	DANA BOS	TEMUAN INSPEKTO RAT	SELAIN DANA BOS	BUNGA	PAJAK YANG BELUM DISETOR	JUMLAH KAS	
14	SMP N 2 Mungkid	-	-	-	-	-	-	-	-	-	-	-	-	-	-	-	-	-	
15	SMP N 1 Kota Mungkid	-	-	-	-	-	-	753.730	238.200	-	-	-	-	-	-	-	-	991.930	991.930
16	SMP N 1 Mertoyudan	-	-	-	-	654.500	-	-	-	-	-	654.500	-	-	-	-	-	654.500	654.500
17	SMP N 2 Mertoyudan	-	-	-	-	-	-	12.397	58.560	-	-	-	-	-	-	-	-	70.957	70.957
18	SMP N 3 Mertoyudan	-	-	-	-	-	-	1	69.815	-	-	-	-	-	-	-	-	69.816	69.816
19	SMP N 1 Tegallrejo	-	-	-	-	-	-	49.318	-	-	-	1.489.050	-	-	-	-	-	1.538.368	1.538.368
20	SMP N 2 Tegallrejo	-	-	-	-	-	-	1.833.530	192.000	194.360	-	-	-	-	-	-	-	2.219.890	2.219.890
21	SMP N 1 Bاندونگان	-	-	-	-	-	-	-	-	-	-	-	-	-	-	-	-	-	-
22	SMP N 2 Bاندونگان	-	-	-	-	-	-	-	180.000	-	-	-	-	-	-	-	-	340.000	340.000
23	SMP N 1 Grabag	-	-	-	-	23	-	6.908.842	88.250	366.898	-	283.500	23	-	-	-	-	7.647.490	7.647.513
24	SMP N 2 Grabag	-	-	-	-	-	-	2.206.718	-	-	-	-	-	-	-	-	-	2.206.718	2.206.718
25	SMP N 3 Grabag	-	-	-	-	-	-	297.297	30.000	55.500	-	152.500	-	-	-	-	-	535.297	535.297
26	SMP N 1 Ngjlwar	-	-	-	-	-	-	185.303	-	46.800	-	-	-	-	-	-	-	232.103	232.103
27	SMP N 1 Tempuran	-	-	-	-	-	-	9.292.278	837.720	174.200	-	1.282.000	-	-	-	-	-	11.586.198	11.586.198
28	SMP N 2 Tempuran	-	-	-	-	-	-	46.150	-	-	-	-	-	-	-	-	-	46.150	46.150
29	SMP N 3 Tempuran	-	-	-	-	-	-	-	-	-	-	-	-	-	-	-	-	-	-
30	SMP N 1 Secang	-	-	-	-	-	-	1	-	-	-	-	-	-	-	-	-	1	1
31	SMP N 2 Secang	-	-	-	-	-	-	645.490	48.750	145.830	-	13.300	-	-	-	-	-	853.370	853.370
32	SMP N 3 Secang	-	-	-	-	-	-	555.499	194.450	258.800	-	1.718.200	-	-	-	-	-	2.726.949	2.726.949
33	SMP N 1 Sawangan	-	-	-	-	-	-	1.470.557	33.000	192.900	-	-	-	-	-	-	-	1.696.457	1.696.457
34	SMP N 2 Sawangan	670.087	-	-	-	-	-	-	-	-	-	-	670.087	-	-	-	-	670.087	670.087
35	SMP N 3 Sawangan	91.125	-	-	-	9.425	-	2	18.250	6.300	-	-	100.550	-	-	-	-	24.552	125.102
36	SMP N 1 Candimulyo	119.807	-	-	-	-	-	-	-	-	-	-	119.807	-	-	-	-	119.807	119.807
37	SMP N 2 Candimulyo	5.150.400	-	-	-	-	-	-	-	-	-	-	5.150.400	-	-	-	-	5.150.400	5.150.400
38	SMP N 3 Candimulyo	-	-	-	-	-	-	-	-	8.000	-	-	-	-	-	-	-	8.000	8.000
39	SMP N 1 Salam	-	-	-	-	-	-	-	-	-	-	-	-	-	-	-	-	-	-
40	SMP N 2 Salam	-	-	-	-	45.200	-	336.818	-	-	-	-	45.200	-	-	-	-	336.818	382.018
41	SMP N 3 Salam	-	-	-	-	-	-	-	-	-	-	-	-	-	-	-	-	-	-
42	SMP N 1 Kajoran	-	-	-	-	652.775	-	13.068.825	663.424	3.991.650	-	11.743.250	652.775	-	-	-	-	29.467.149	30.119.924
43	SMP N 2 Kajoran	-	-	-	-	-	-	22.477	-	-	-	-	-	-	-	-	-	22.477	22.477
44	SMP N 1 Kallangkrik	-	-	-	-	171.300	-	703.376	-	-	-	-	171.300	-	-	-	-	703.376	874.676
45	SMP N 2 Kallangkrik	-	-	-	-	-	-	-	-	-	-	-	-	-	-	-	-	-	-
46	SMP N 1 Pakis	-	-	-	-	-	-	-	-	-	-	-	-	-	-	-	-	-	-
47	SMP N 2 Pakis	-	-	-	-	948.151	-	981.872	-	-	-	35.000	948.151	-	-	-	-	1.016.872	1.965.023
48	SMP N 3 Pakis	-	-	-	-	-	-	-	-	66.000	-	53.800	-	-	-	-	-	119.800	119.800
49	SMP N 1 Ngablak	-	-	-	-	-	-	-	225.925	-	-	30.050	-	-	-	-	-	255.975	255.975
50	SMP N 2 Ngablak	63.000	-	-	-	-	-	-	-	-	-	-	63.000	-	-	-	-	63.000	63.000
51	SMP N 1 Windusari	-	-	-	-	-	-	-	-	57.240	-	460.800	-	-	-	-	-	518.040	518.040
52	SMP N 2 Windusari	-	-	-	-	-	-	1	-	-	-	-	-	-	-	-	-	1	1
53	SMPN 3 Satu Atap Borobud	-	-	-	-	-	-	-	-	-	-	-	-	-	-	-	-	-	-
54	SMPN 4 Satu Atap Pakis	23.565.389	-	7.366	-	13.525.900	-	1.090.089	307.200	435.900	-	-	37.091.289	-	-	7.366	-	1.833.189	38.931.844
55	SMPN 5 Pakis Pogalan	-	-	-	-	-	-	218.182	59.500	-	-	180.000	-	-	-	-	-	457.682	457.682
56	SMPN 3 Satu Atap Ngablak	-	-	-	-	-	-	-	-	-	-	-	-	-	-	-	-	-	-
57	SMPN 4 Satap Sawangan	-	-	-	-	-	-	-	-	-	-	-	-	-	-	-	-	-	-
58	SMPN 3 Satu Atap Kallangkrik	-	-	-	-	-	-	8.405.466	4.370.740	605.470	-	1.192.350	-	-	-	-	-	14.574.026	14.574.026
59	SMPN 4 Satu Atap Salam	-	-	-	-	-	-	-	-	-	-	-	-	-	-	-	-	-	-
	TOTAL DANA BOS SMP	37.738.190	-	7.366	-	16.007.274	-	73.295.271	11.671.341	8.765.306	-	22.517.850	53.745.464	-	-	7.366	-	116.249.768	170.002.598
	TOTAL DANA BOS SD DAN SMP	84.823.062	10.730.495	7.366	33.516	35.834.962	-	140.174.699	19.978.391	16.223.129	-	36.733.540	120.658.024	10.730.495	33.516	7.366	-	213.109.759	344.539.160

Lampiran 5.30
Rincian Piutang Per Tahun

No	Jenis Piutang / Nama SKPD	PIUTANG TAHUN			TOTAL PIUTANG
		2022	2021	s.d 2020	
1	2	3	4	5	6=3+4+5
A	PIUTANG PAJAK				
	BPPKAD				
1	Piutang Pajak Hotel	443.262.204,00	3.020.000,00	55.099.881,00	501.382.085,00
2	Piutang Pajak Restoran	981.947.750,00	59.656.960,00	722.065.618,00	1.763.670.328,00
3	Piutang Pajak Hiburan	650.000,00	-	30.500.000,00	31.150.000,00
4	Piutang Pajak Reklame	127.138.221,00	56.006.478,00	290.841.677,48	473.986.376,48
5	Piutang Pajak Penerangan Jalan	3.713.061.401,00	-	-	3.713.061.401,00
6	Piutang Pajak Parkir	631.500,00	3.855.000,00	18.498.616,00	22.985.116,00
7	Piutang Pajak Air Tanah	61.292.440,00	19.040.980,00	32.672.889,00	113.006.309,00
8	Piutang Pajak Mineral Bukan Logam dan Batuan	88.276.492,00	8.598.783,00	580.216.724,00	677.091.999,00
9	Piutang PBB Pedesaan dan Perkotaan	4.729.375.732,00	3.181.722.865,00	19.700.829.422,00	27.611.928.019,00
	TOTAL PIUTANG PAJAK	10.145.635.740,00	3.331.901.066,00	21.430.724.827,48	34.908.261.633,48
B	PIUTANG RETRIBUSI				
1	Piutang Retribusi Pelayanan Persampahan/ Kebersihan				
	a. DLH	4.137.750,00	-	-	4.137.750,00
2	Piutang Retribusi Pelayanan Pasar				
	a. Dinas Perdagangan, Koperasi, UKM	3.600.000,00	49.267.655,00	3.306.237.694,00	3.359.105.349,00
	b. Dispeterikan	4.520.200,00	1.797.400,00	20.271.796,00	26.589.396,00
	JUMLAH	8.120.200,00	51.065.055,00	3.326.509.490,00	3.385.694.745,00
3	Piutang Retribusi Pengawasan dan Pengendalian Menara Telekomunikasi				
	a. Diskominfo	129.395.097,00	8.663.341,00	7.284.265,00	145.342.703,00
4	Piutang Retribusi Terminal				
	a. Dishub	15.093.000,00	11.919.500,00	130.908.900,00	157.921.400,00
5	Piutang Retribusi Tempat Khusus Parkir				
	a. Dinas Perdagangan, Koperasi, UKM	7.500.000,00	-	-	7.500.000,00
	b. Dispeterikan	320.000,00	-	-	320.000,00
	JUMLAH	7.820.000,00	-	-	7.820.000,00
6	Piutang Retribusi Izin Trayek Untuk Menyediakan Pelayanan Angkutan Umum				
	a. Dishub	6.825.000,00	-	-	6.825.000,00
	TOTAL PIUTANG RETRIBUSI	171.391.047,00	71.647.896,00	3.464.702.655,00	3.707.741.598,00
C	PIUTANG LAIN-LAIN PAD YANG SYAH				
1	Piutang Remunerasi Dana Bagi Hasil Treasury Deposit Facility (TDF)				
	a. BPPKAD	1.213.755,62			1.213.755,62
2	Piutang Pendapatan BLUD				
	a. Dinkes				
	-RSD Merah Putih				
	Piutang Pasien Umum	542.027.550,00	40.237.409,00	-	582.264.959,00
	Piutang Pasien Covid	320.932.500,00	-	-	320.932.500,00
	Piutang Pasien BPJS	2.831.525.600,00	-	-	2.831.525.600,00
	Piutang Pasien Jasa Raharja	44.383.356,00	-	-	44.383.356,00
	Piutang Sewa	2.000.000,00	-	-	2.000.000,00
	Jumlah Piutang BLUD di RSD Merah Putih	3.740.869.006,00	40.237.409,00	-	3.781.106.415,00
	-Puskesmas	56.421.500,00	-	-	56.421.500,00
	Jumlah Piutang BLUD di Dinkes	3.797.290.506,00	40.237.409,00	-	3.837.527.915,00
	b. RSUD Muntilan				
	Pasien Umum	737.803.735,00	334.016.377,00	1.756.022.434,50	2.827.842.546,50
	Pasien BPJS/JKN	8.163.529.473,00	-	-	8.163.529.473,00
	Pasien Jamkes Lainnya - Covid-19	127.133.000,00	-	-	127.133.000,00
	Usaha Lainnya - Sewa Kantin	2.300.000,00	750.000,00	-	3.050.000,00
	Usaha Lainnya - Pemeriksaan Lab	8.878.000,00	-	-	8.878.000,00
	Jumlah Piutang BLUD di RSUD Muntilan	9.039.644.208,00	334.766.377,00	1.756.022.434,50	11.130.433.019,50
	TOTAL PIUTANG LAIN-LAIN PAD YANG SAH	12.838.148.469,62	375.003.786,00	1.756.022.434,50	14.969.174.690,12
D	PIUTANG TRANSFER PEMERINTAH DAERAH				
1.	Piutang Bagi Hasil Pajak Kendaraan Bermotor	1.315.263.711,00	-	-	1.315.263.711,00
2.	Piutang Bagi Hasil BBNKB	727.749.504,00	-	-	727.749.504,00
3.	Piutang Bagi Hasil Pajak Bahan Bakar KB	641.290.108,00	-	-	641.290.108,00
4.	Piutang Bagi Hasil Pajak Air Permukaan	8.625.222,00	-	-	8.625.222,00
	TOTAL PIUTANG TRANSFER PEMERINTAH DAERAH	2.692.928.545,00	-	-	2.692.928.545,00
	TOTAL PIUTANG	25.848.103.801,62	3.778.552.748,00	26.651.449.916,98	56.278.106.466,60

Lampiran 5.31
RINCIAN PENYISIHAN PIUTANG PER SKPD

(Dalam Rupiah)

No.	Jenis Piutang	Nilai Tagihan per 31 Desember 2022	Kategori								Total Penyisihan	NRV	
			Lancar (s/d 1 th)		Kurang lancar (1 s/d 2 th)		Diragukan Tertagih (>2-5 th)		Macet (> 5 th)				
			Nilai	Nilai Penyisihan 0%	Nilai	Nilai Penyisihan 30%	Nilai	Nilai Penyisihan 50%	Nilai	Nilai Penyisihan 100%			
1	2	3	4	5	6	7	8	9	10	11	12=5+7+9+11	13=3-12	
Dinkes													
1.1.06	Piutang Lain-lain PAD yang Sah	3.837.527.915,00	3.797.290.506,00	-	40.237.409,00	12.071.222,70	-	-	-	-	-	12.071.222,70	3.825.456.692,30
1.	Piutang Pendapatan BLUD (RSUD Merah Putih)	3.791.106.415,00	3.740.869.006,00	-	40.237.409,00	12.071.222,70	-	-	-	-	-	12.071.222,70	3.769.035.192,30
a.	Piutang pasien umum	582.264.959,00	542.027.550,00	-	40.237.409,00	12.071.222,70	-	-	-	-	-	12.071.222,70	570.193.736,30
b.	Piutang COVID 2021	320.932.500,00	320.932.500,00	-	-	-	-	-	-	-	-	-	320.932.500,00
c.	Piutang BPJS	2.831.525.600,00	2.831.525.600,00	-	-	-	-	-	-	-	-	-	2.831.525.600,00
d.	Piutang Jasa Raharja	44.383.356,00	44.383.356,00	-	-	-	-	-	-	-	-	-	44.383.356,00
e.	Piutang Sewa	2.000.000,00	2.000.000,00	-	-	-	-	-	-	-	-	-	2.000.000,00
2.	Piutang Pendapatan BLUD (Puskesmas)	56.421.500,00	56.421.500,00	-	-	-	-	-	-	-	-	-	56.421.500,00
a.	Piutang BPJS	56.421.500,00	56.421.500,00	-	-	-	-	-	-	-	-	-	56.421.500,00
	SUB TOTAL	3.837.527.915,00	3.797.290.506,00	-	40.237.409,00	12.071.222,70	-	-	-	-	-	12.071.222,70	3.825.456.692,30
RSUD Muntian													
1.1.06	Piutang Lain-lain PAD yang Sah	11.130.433.019,50	9.039.644.208,00	-	512.348.949,00	153.704.684,70	513.844.979,00	256.922.489,50	1.064.594.883,50	1.064.594.883,50	1.475.222.057,70	9.655.210.961,80	
1.	Piutang Pendapatan BLUD	11.130.433.019,50	9.039.644.208,00	-	512.348.949,00	153.704.684,70	513.844.979,00	256.922.489,50	1.064.594.883,50	1.064.594.883,50	1.475.222.057,70	9.655.210.961,80	
a.	Piutang Pasien Umum	2.827.842.546,50	737.803.735,00	-	511.598.949,00	153.479.684,70	513.844.979,00	256.922.489,50	1.064.594.883,50	1.064.594.883,50	1.474.997.057,70	1.352.845.486,80	
	Piutang Pasien Umum Tahun 2022	737.803.735,00	737.803.735,00	-	-	-	-	-	-	-	-	737.803.735,00	
	Piutang Pasien Umum Tahun 2021	334.016.377,00	-	-	334.016.377,00	100.204.913,10	-	-	-	-	-	100.204.913,10	
	Piutang Pasien Umum Tahun 2020	177.582.572,00	-	-	177.582.572,00	53.274.771,60	-	-	-	-	-	53.274.771,60	
	Piutang Pasien Umum Tahun 2019	168.520.479,00	-	-	-	168.520.479,00	84.260.239,50	-	-	-	-	84.260.239,50	
	Piutang Pasien Umum Tahun 2018	182.212.429,00	-	-	-	182.212.429,00	91.106.214,50	-	-	-	-	91.106.214,50	
	Piutang Pasien Umum Tahun 2017	163.112.071,00	-	-	-	163.112.071,00	81.556.035,50	-	-	-	-	81.556.035,50	
	Piutang Pasien Umum Tahun 2016	160.319.515,00	-	-	-	-	160.319.515,00	160.319.515,00	160.319.515,00	160.319.515,00	-	160.319.515,00	
	Piutang Pasien Umum Tahun 2015	162.656.226,00	-	-	-	-	162.656.226,00	162.656.226,00	162.656.226,00	162.656.226,00	-	162.656.226,00	
	Piutang Pasien Umum Tahun 2014	81.243.014,50	-	-	-	-	81.243.014,50	81.243.014,50	81.243.014,50	81.243.014,50	-	81.243.014,50	
	Piutang Pasien Umum Tahun 2013	315.375.636,00	-	-	-	-	315.375.636,00	315.375.636,00	315.375.636,00	315.375.636,00	-	315.375.636,00	
	Piutang Pasien Umum Tahun 2012	211.840.847,00	-	-	-	-	211.840.847,00	211.840.847,00	211.840.847,00	211.840.847,00	-	211.840.847,00	
	Piutang Pasien Umum Tahun 2011	72.875.120,00	-	-	-	-	72.875.120,00	72.875.120,00	72.875.120,00	72.875.120,00	-	72.875.120,00	
	Piutang Pasien Umum Tahun 2007	1.757.875,00	-	-	-	-	1.757.875,00	1.757.875,00	1.757.875,00	1.757.875,00	-	1.757.875,00	
	Piutang Pasien Umum Tahun 2006	2.177.025,00	-	-	-	-	2.177.025,00	2.177.025,00	2.177.025,00	2.177.025,00	-	2.177.025,00	
	Piutang Pasien Umum Tahun 2005	56.349.625,00	-	-	-	-	56.349.625,00	56.349.625,00	56.349.625,00	56.349.625,00	-	56.349.625,00	
b.	Piutang Jamkesmas/ JKN	8.163.529.473,00	8.163.529.473,00	-	-	-	-	-	-	-	-	8.163.529.473,00	
	Piutang JKN	8.163.529.473,00	8.163.529.473,00	-	-	-	-	-	-	-	-	8.163.529.473,00	
c.	Piutang Jamkes Lainnya	127.133.000,00	127.133.000,00	-	-	-	-	-	-	-	-	127.133.000,00	
	Piutang Covid	127.133.000,00	127.133.000,00	-	-	-	-	-	-	-	-	127.133.000,00	
d.	Piutang Lain-lain	11.928.000,00	11.178.000,00	-	750.000,00	225.000,00	-	-	-	-	225.000,00	11.703.000,00	
	Piutang Sewa Kantin Tahun 2022	2.300.000,00	-	-	-	-	-	-	-	-	-	2.300.000,00	
	Piutang Sewa Kantin Tahun 2021	750.000,00	-	-	750.000,00	225.000,00	-	-	-	-	225.000,00	525.000,00	
	Piutang Pemeriksaan Laboratorium Th Z	8.878.000,00	8.878.000,00	-	-	-	-	-	-	-	-	8.878.000,00	
	SUB TOTAL	11.130.433.019,50	9.039.644.208,00	-	512.348.949,00	153.704.684,70	513.844.979,00	256.922.489,50	1.064.594.883,50	1.064.594.883,50	1.475.222.057,70	9.655.210.961,80	

No.	Jenis Piutang	Nilai Tagihan per 31 Desember 2022	Kategori								Total Penyisihan	NRV	
			Lancar (s/d 1 th)		Kurang lancar (1 s/d 2 th)		Diragukan Tertagih (>2-3 th)		Macet (> 3 th)				
			Nilai	Nilai Penyisihan 0%	Nilai	Nilai Penyisihan 30%	Nilai	Nilai Penyisihan 75%	Nilai	Nilai Penyisihan 100%			
1	2	3	4	5	6	7	8	9	10	11	12=5+7+9+11	13=3-12	
DLH													
1.1.04.	Plutang Retribusi Daerah	4.137.750,00	4.137.750,00	-	-	-	-	-	-	-	-	-	4.137.750,00
1.	Plutang Retribusi Pelayanan Persampahan/ Kebersihan	4.137.750,00	4.137.750,00	-	-	-	-	-	-	-	-	-	4.137.750,00
SUB TOTAL		4.137.750,00	4.137.750,00	-	-	-	-	-	-	-	-	-	4.137.750,00

No.	Jenis Piutang	Nilai Tagihan per 31 Desember 2022	Kategori								Total Penyisihan	NRV
			Lancar (s/d 1 th)		Kurang lancar (1 s/d 2 th)		Diragukan Tertagih (>2-3 th)		Macet (> 3 th)			
			Nilai	Nilai Penyisihan 0%	Nilai	Nilai Penyisihan 30%	Nilai	Nilai Penyisihan 75%	Nilai	Nilai Penyisihan 100%		
1	2	3	4	5	6	7	8	9	10	11	12=5+7+9+11	13=3-12
Dishub												
1.1.04.	Plutang Retribusi Daerah	164.746.400,00	21.918.000,00	-	21.423.200,00	6.426.960,00	8.595.000,00	6.446.250,00	112.810.200,00	112.810.200,00	125.683.410,00	39.062.990,00
1.	Plutang Retribusi Terminal	157.921.400,00	15.093.000,00	-	21.423.200,00	6.426.960,00	8.595.000,00	6.446.250,00	112.810.200,00	112.810.200,00	125.683.410,00	32.237.990,00
a.	Plutang Retribusi Pelayanan Penyediaan Tempat Kegiatan Usaha	150.798.900,00	10.275.000,00	-	19.118.700,00	5.735.610,00	8.595.000,00	6.446.250,00	112.810.200,00	112.810.200,00	124.992.060,00	25.806.840,00
b.	Plutang Retribusi Pelayanan Penyediaan Fasilitas Lainnya di	7.122.500,00	4.818.000,00	-	2.304.500,00	691.350,00	-	-	-	-	691.350,00	6.431.150,00
2.	Plutang Retribusi Izin Trayek untuk Menyediakan Pelayanan Angkutan	6.825.000,00	6.825.000,00	-	-	-	-	-	-	-	-	6.825.000,00
SUB TOTAL		164.746.400,00	21.918.000,00	-	21.423.200,00	6.426.960,00	8.595.000,00	6.446.250,00	112.810.200,00	112.810.200,00	125.683.410,00	39.062.990,00

No.	Jenis Piutang	Nilai Tagihan per 31 Desember 2022	Kategori								Total Penyisihan	NRV
			Lancar (s/d 1 th)		Kurang lancar (1 s/d 2 th)		Diragukan Tertagih (>2-3 th)		Macet (> 3 th)			
			Nilai	Nilai Penyisihan 0%	Nilai	Nilai Penyisihan 30%	Nilai	Nilai Penyisihan 75%	Nilai	Nilai Penyisihan 100%		
1	2	3	4	5	6	7	8	9	10	11	12=5+7+9+11	13=3-12
Diskominfo												
1.1.04.	Plutang Retribusi Daerah	145.342.703,00	129.395.098,00	-	8.663.340,00	2.599.002,00	-	-	7.284.265,00	7.284.265,00	9.883.267,00	135.459.436,00
1.	Plutang Retribusi Pengendalian Menara Telekomunikasi	145.342.703,00	129.395.098,00	-	8.663.340,00	2.599.002,00	-	-	7.284.265,00	7.284.265,00	9.883.267,00	135.459.436,00
SUB TOTAL		145.342.703,00	129.395.098,00	-	8.663.340,00	2.599.002,00	-	-	7.284.265,00	7.284.265,00	9.883.267,00	135.459.436,00

No.	Jenis Piutang	Nilai Tagihan per 31 Desember 2021	Kategori								Total Penyisihan	NRV
			Lancar (s/d 1 th)		Kurang lancar (1 s/d 2 th)		Diragukan Tertagih (>2-3 th)		Macet (> 3 th)			
			Nilai	Nilai Penyisihan 0%	Nilai	Nilai Penyisihan 30%	Nilai	Nilai Penyisihan 75%	Nilai	Nilai Penyisihan 100%		
1	2	3	4	5	6	7	8	9	10	11	12=5+7+9+11	13=3-12
Disdagkop UKM												
1.1.04.	Plutang Retribusi Daerah	3.366.605.349,00	11.100.000,00	-	49.267.655,00	14.780.296,50	119.798.086,00	89.848.564,50	3.186.439.608,00	3.186.439.608,00	3.291.068.469,00	75.536.880,00
1.	Plutang Retribusi Pelayanan Pasar	3.359.105.349,00	3.600.000,00	-	49.267.655,00	14.780.296,50	119.798.086,00	89.848.564,50	3.186.439.608,00	3.186.439.608,00	3.291.068.469,00	68.036.880,00
a.	Plutang Retribusi Los	220.078.097,00	-	-	18.017.813,00	5.405.343,90	44.072.111,00	33.054.083,25	157.988.173,00	157.988.173,00	196.447.600,15	23.630.496,85
b.	Plutang Retribusi Kios	3.139.027.252,00	3.600.000,00	-	31.249.842,00	9.374.952,60	75.725.975,00	56.794.481,25	3.028.451.435,00	3.028.451.435,00	3.094.620.868,65	44.406.383,15
2.	Plutang Retribusi Tempat Khusus Parkir	7.500.000,00	7.500.000,00	-	-	-	-	-	-	-	-	7.500.000,00
a.	Plutang Retribusi Pelayanan Tempat Khusus Parkir	7.500.000,00	7.500.000,00	-	-	-	-	-	-	-	-	7.500.000,00
SUB TOTAL		3.366.605.349,00	11.100.000,00	-	49.267.655,00	14.780.296,50	119.798.086,00	89.848.564,50	3.186.439.608,00	3.186.439.608,00	3.291.068.469,00	75.536.880,00

No.	Jenis Piutang	Nilai Tagihan per 31 Desember 2022	Kategori								Total Penyisihan	NRV
			Lancar (s/d 1 th)		Kurang lancar (1 s/d 2 th)		Diragukan Tertagih (>2-3 th)		Macet (> 3 th)			
			Nilai	Nilai Penyisihan 0%	Nilai	Nilai Penyisihan 30%	Nilai	Nilai Penyisihan 75%	Nilai	Nilai Penyisihan 100%		
1	2	3	4	5	6	7	8	9	10	11	12=5+7+9+11	13=3-12
Dispeterikan												
1.1.04.	Piutang Retribusi Daerah	26.909.396,00	4.840.200,00	-	4.308.808,00	1.292.642,40	1.078.528,00	808.896,00	16.681.860,00	16.681.860,00	18.783.398,40	8.125.997,60
1.	Piutang Retribusi Pelayanan Pasar	26.589.396,00	4.520.200,00	-	4.308.808,00	1.292.642,40	1.078.528,00	808.896,00	16.681.860,00	16.681.860,00	18.783.398,40	7.805.997,60
a.	Piutang Retribusi Kocor	26.589.396,00	4.520.200,00	-	4.308.808,00	1.292.642,40	1.078.528,00	808.896,00	16.681.860,00	16.681.860,00	18.783.398,40	7.805.998
2.	Piutang Retribusi Tempat Khusus Parkir	320.000,00	320.000,00	-	-	-	-	-	-	-	-	320.000,00
a.	Piutang Retribusi Pelayanan Tempat Khusus Parkir	320.000,00	320.000,00	-	-	-	-	-	-	-	-	320.000,00
SUB TOTAL		26.909.396,00	4.840.200,00	-	4.308.808,00	1.292.642,40	1.078.528,00	808.896,00	16.681.860,00	16.681.860,00	18.783.398,40	8.125.997,60

No.	Jenis Piutang	Nilai Tagihan per 31 Desember 2022	Kategori								Total Penyisihan	NRV
			Lancar (s/d 1 th)		Kurang lancar (1 s/d 2 th)		Diragukan Tertagih (>2-5 th)		Macet (> 5 th)			
			Nilai	Nilai Penyisihan 0%	Nilai	Nilai Penyisihan 30%	Nilai	Nilai Penyisihan 50%	Nilai	Nilai Penyisihan 100%		
1	2	3	4	5	6	7	8	9	10	11	12=5+7+9+11	13=3-12
BPPKAD												
1.1.03.	Piutang Pajak Daerah	34.908.261.633,48	10.145.635.740,00	-	3.331.901.066,00	999.570.319,80	9.942.648.363,98	4.971.324.181,99	11.488.076.463,50	11.488.076.463,50	17.458.970.965,29	17.449.290.668,19
1.	Piutang Pajak Hotel	501.382.085,00	443.262.204,00	-	3.020.000,00	906.000,00	11.873.700,00	5.936.850,00	43.226.181,00	43.226.181,00	50.068.031,00	451.313.054,00
2.	Piutang Pajak Restoran	1.763.670.328,00	981.947.750,00	-	59.656.960,00	17.897.088,00	709.775.445,00	354.887.722,50	12.290.173,00	12.290.173,00	385.074.983,50	1.378.595.344,50
3.	Piutang Pajak Hiburan	31.150.000,00	650.000,00	-	-	-	30.050.000,00	15.025.000,00	450.000,00	450.000,00	15.475.000,00	15.675.000,00
4.	Piutang Pajak Reklame	473.986.376,48	127.138.221,00	-	56.006.478,00	16.801.943,40	141.156.557,98	70.576.278,99	149.685.119,50	149.685.119,50	237.065.341,89	286.921.034,59
5.	Piutang Pajak Penerangan Jalan	3.713.061.401,00	3.713.061.401,00	-	-	-	-	-	-	-	-	3.713.061.401,00
6.	Piutang Pajak Parkir	22.985.116,00	631.500,00	-	3.855.000,00	1.156.500,00	18.165.116,00	9.082.558,00	333.500,00	333.500,00	10.572.558,00	12.412.558,00
7.	Piutang Pajak Air Tanah	113.006.309,00	61.292.440,00	-	19.040.980,00	5.712.294,00	29.964.724,00	14.982.362,00	2.708.165,00	2.708.165,00	23.402.821,00	89.603.488,00
8.	Piutang Pajak Mineral Bukan Logam dan Batuan	677.091.999,00	88.276.492,00	-	8.598.783,00	2.579.634,90	455.057.549,00	227.528.774,50	125.159.175,00	125.159.175,00	355.267.584,40	321.824.414,60
9.	Piutang PBB Pedesaan dan Perkotaan	27.611.928.019,00	4.729.375.732,00	-	3.181.722.865,00	954.516.859,50	8.546.605.272,00	4.273.302.636,00	11.154.224.150,00	11.154.224.150,00	16.382.043.645,50	11.229.884.373,50
1.1.06.	Putang Lain-lain PAD yang Sah											
1.	Putang Remunerasi Dana Bagi Hasil Treasury Deposit Facility (TDF)	1.213.755,62	1.213.755,62	-	-	-	-	-	-	-	-	1.213.755,62
1.1.07.	Putang Transfer Antar Daerah	2.692.928.545,00	2.061.704.229,00	-	-	-	-	-	-	-	-	2.692.928.545,00
1.	Putang Bagi Hasil Pajak Kendaraan Bermotor	1.315.263.711,00	1.210.119.787,00	-	-	-	-	-	-	-	-	1.315.263.711,00
2.	Putang Bagi Hasil BBNKB	727.749.504,00	803.348.697,00	-	-	-	-	-	-	-	-	727.749.504,00
3.	Putang Bagi Hasil Pajak Bahan Bakar Kendaraan Bermotor	641.290.108,00	397.472,00	-	-	-	-	-	-	-	-	641.290.108,00
4.	Putang Bagi Hasil Pajak Air Permukaan	8.625.222,00	47.838.273,00	-	-	-	-	-	-	-	-	8.625.222,00
S U B T O T A L		37.602.403.934,10	12.208.553.724,62	-	3.331.901.066,00	999.570.319,80	9.942.648.363,98	4.971.324.181,99	11.488.076.463,50	11.488.076.463,50	17.458.970.965,29	20.143.432.968,81
TOTAL PENYISIHAN PIUTANG PEMDA		56.278.106.466,60	25.216.879.486,62	-	3.968.150.427,00	1.190.445.128,10	10.585.964.956,98	5.325.350.381,99	15.875.887.280,00	15.875.887.280,00	22.391.682.790,09	33.886.423.676,51

Lampiran 5.32
Rincian Perhitungan Beban Dibayar Dimuka per SKPD

NO	NAMA SKPD		TANGGAL KONTRAK	MASA BERLAKU				TARIF		BEBAN SEWA TANAH																
	URAIAN BEBAN	NOMOR KONTRAK		AWAL	AKHIR	TOTAL TAHUN	TOTAL BULAN	TARIF/TAHUN	TARIF/BULAN	2020		2021		2022		2023		2024		2025		JUMLAH				
1	DPU PR																									
	a) Beban Sewa Tanah																									
	Nuning Hardiyanti	050/441/06/XI/2020	25/11/2020	21/10/2020	21/10/2025	5	60	22.500.000	375.000	2	750.000	12	4.500.000	12	4.500.000	12	4.500.000	12	4.500.000	10	3.750.000		22.500.000			
	MM Ponisah	050/441.A/06/XII/2020	25/11/2020	21/10/2020	21/10/2025	5	60	5.025.000	83.750	2	167.500	12	1.005.000	12	1.005.000	12	1.005.000	12	1.005.000	10	837.500		5.025.000			
	Dulbasir	050/441.B/06/XII/2020	25/11/2020	21/10/2020	21/10/2025	5	60	5.775.000	96.250	2	192.500	12	1.155.000	12	1.155.000	12	1.155.000	12	1.155.000	10	962.500		5.775.000			
	Mujiarto	050/441.C/06/XII/2020	25/11/2020	21/10/2020	21/10/2025	5	60	15.300.000	255.000	2	510.000	12	3.060.000	12	3.060.000	12	3.060.000	12	3.060.000	10	2.550.000		15.300.000			
	Mukadi	050/452/06/XII/2020	03/12/2020	15/12/2020	15/12/2025	5	60	750.000	12.500	1	12.500	12	150.000	12	150.000	12	150.000	12	150.000	11	137.500		750.000			
	Sudiyana/Muhdyono	050/452.A/06/XII/2020	03/12/2020	15/12/2020	15/12/2025	5	60	5.400.000	90.000	1	90.000	12	1.080.000	12	1.080.000	12	1.080.000	12	1.080.000	11	990.000		5.400.000			
	Ari Wibowo	050/452.B/06/XII/2020	03/12/2020	15/12/2020	15/12/2025	5	60	19.875.000	331.250	1	331.250	12	3.975.000	12	3.975.000	12	3.975.000	12	3.975.000	11	3.643.750		19.875.000			
	Gunadi	050/452.C/06/XII/2020	03/12/2020	15/12/2020	15/12/2025	5	60	7.500.000	125.000	1	125.000	12	1.500.000	12	1.500.000	12	1.500.000	12	1.500.000	11	1.375.000		7.500.000			
	Suptyanto	050/452.D/06/XII/2020	03/12/2020	15/12/2020	15/12/2025	5	60	26.400.000	440.000	1	440.000	12	5.280.000	12	5.280.000	12	5.280.000	12	5.280.000	11	4.840.000		26.400.000			
	Ikhani Puri Indriyati	050/451/06/XII/2020	03/12/2020	16/06/2020	16/06/2025	5	60	13.875.000	231.250	6	1.387.500	12	2.775.000	12	2.775.000	12	2.775.000	12	2.775.000	6	1.387.500		13.875.000			
	Ed Suptyanto	050/451.A/06/XII/2020	03/12/2020	16/06/2020	16/06/2025	5	60	29.250.000	487.500	6	2.925.000	12	5.850.000	12	5.850.000	12	5.850.000	12	5.850.000	6	2.925.000		29.250.000			
	Kawit	050/451.B/06/XII/2020	03/12/2020	16/06/2020	16/06/2025	5	60	30.000.000	500.000	6	3.000.000	12	6.000.000	12	6.000.000	12	6.000.000	12	6.000.000	6	3.000.000		30.000.000			
	Deryah	050/451.C/06/XII/2020	03/12/2020	16/06/2020	16/06/2025	5	60	2.625.000	43.750	6	262.500	12	525.000	12	525.000	12	525.000	12	525.000	6	262.500		2.625.000			
	JUMLAH							184.275.000			10.193.750		36.855.000		36.855.000		36.855.000		36.855.000		26.661.250		184.275.000			
	BEBAN SEWA TANAH-LO TAHUN 2022												36.855.000											36.855.000		
	BEBAN DIBAYAR DI MUKA 31 DESEMBER 2022														36.855.000										100.371.250	
	URAIAN BEBAN	NOMOR KONTRAK	TANGGAL KONTRAK	AWAL	AKHIR	TOTAL TAHUN	TOTAL BULAN	TARIF/TAHUN	TARIF/BULAN	2019	2020	2021	2022	2023	2024	JUMLAH										
2	Disdagkop UKM																									
	a) Beban Sewa Tanah																									
	PKL Bambu Runcing	KL.701/IX/21/00.6.2019	10/09/2019	01/09/2019	31/08/2024	5	60	26.500.000	441.667	4	1.766.667	12	5.300.000	12	5.300.000	12	5.300.000	12	5.300.000	8	3.533.333		26.500.000			
	JUMLAH							26.500.000	441.667		1.766.667		5.300.000		5.300.000		5.300.000		5.300.000		3.533.333		26.500.000			
	BEBAN SEWA TANAH-LO TAHUN 2022												5.300.000											5.300.000		
	BEBAN DIBAYAR DI MUKA 31 DESEMBER 2022														5.300.000										8.833.333	
3	Dinkes																									
	a. Beban Dibayar Dimuka																									
	Kelebihan Iuran BPJS			01/01/2023	01/01/2024		12	4.026.151.478	335.512.623						12	4.026.151.478							4.026.151.478			
	JUMLAH							4.026.151.478	-							4.026.151.478								4.026.151.478		
	BEBAN DIBAYAR DIMUKA-LO TAHUN 2022												-											4.026.151.478		
	BEBAN DIBAYAR DIMUKA 31 DESEMBER 2022																								4.026.151.478	
	TOTAL BEBAN DIBAYAR DI MUKA PEMDA PER 31 DESEMBER 2022																							4.135.356.061		

Lampiran 5.33
Rincian Persediaan per SKPD per 31 Desember 2022 dan per 31 Desember 2021

No	SKPD	31 Desember 2021 (Rp)	Penambahan (Rp)	Pengurangan (Rp)	31 Desember 2022 (Rp)	Bertambah/Berkurang	%
1	Disdikbud	636.523.507,00	36.842.818.449,00	36.874.829.515,00	604.512.441,00	(32.011.066,00)	(5,30)
2	Dinkes	16.264.541.713,00	58.526.506.623,29	47.777.469.605,69	27.013.578.730,60	10.749.037.017,60	39,79
3	RSUD Muntilan	3.900.754.304,00	28.190.932.400,00	26.728.159.113,96	5.363.527.590,04	1.462.773.286,04	27,27
4	DPU PR	13.891.690,00	11.195.686.735,00	1.335.013.599,00	9.874.564.826,00	9.860.673.136,00	99,86
5	DPRKP	4.852.135,00	364.572.865,00	364.415.090,00	5.009.910,00	157.775,00	3,15
6	Satpol PP	23.106.500,00	3.813.170.447,00	1.540.883.237,00	2.295.393.710,00	2.272.287.210,00	98,99
7	Kesbangpol	372.100,00	453.409.482,00	452.768.487,00	1.013.095,00	640.995,00	63,27
8	Dinsos	807.039.415,00	2.621.669.081,00	2.620.606.106,00	808.102.390,00	1.062.975,00	0,13
9	BPBD	2.429.940.721,00	1.160.950.731,00	1.983.454.853,00	1.607.436.599,00	(822.504.122,00)	(51,17)
10	Disperinnaker	7.045.710,00	1.841.831.974,00	1.842.595.369,00	6.282.315,00	(763.395,00)	(12,15)
11	Distanpangan	844.204.842,00	2.058.539.067,00	1.881.704.205,00	1.021.039.704,00	176.834.862,00	17,32
12	DLH	247.126.443,00	4.364.560.436,00	4.405.152.934,00	206.533.945,00	(40.592.498,00)	(19,65)
13	Disdukcapil	1.092.141.690,00	2.342.666.190,00	1.477.357.740,00	1.957.450.140,00	865.308.450,00	44,21
14	Dispermades	6.017.625,00	2.215.019.499,00	2.217.632.834,00	3.404.290,00	(2.613.335,00)	(76,77)
15	Dishub	273.678.030,00	6.546.077.025,00	6.819.492.630,00	262.425,00	(273.415.605,00)	(104,188,09)
16	Diskominfo	4.312.905,00	1.023.776.426,00	1.023.847.496,00	4.241.835,00	(71.070,00)	(1,68)
17	Disdagkop UKM	44.949.235,00	1.760.437.763,00	1.741.726.216,00	63.660.782,00	18.711.547,00	29,39
18	DPMPSTP	2.413.500,00	649.894.830,00	649.709.830,00	2.598.500,00	185.000,00	7,12
19	Disparpora	124.684.428,00	2.622.921.577,00	2.707.783.825,00	39.822.180,00	(84.862.248,00)	(213,10)
20	Dispuspa	6.137.965,00	849.906.323,00	851.694.508,00	4.349.780,00	(1.788.185,00)	(41,11)
21	Dispeterikan	63.208.400,00	1.466.109.175,00	1.256.560.504,00	272.757.071,00	209.548.671,00	76,83
22	Set DPRD	10.008.912,00	1.790.652.562,00	1.796.146.154,00	4.515.320,00	(5.493.592,00)	(121,67)
23	Setda	110.774.460,00	4.783.341.757,00	4.825.347.072,00	68.769.145,00	(42.005.315,00)	(61,08)
24	Kec. Salaman	759.350,00	232.247.127,00	232.506.602,00	499.875,00	(259.475,00)	(51,91)
25	Kec. Borobudur	1.509.000,00	163.166.725,00	164.016.095,00	659.630,00	(849.370,00)	(128,76)
26	Kec. Ngluwar	226.850,00	124.048.375,00	124.162.625,00	112.600,00	(114.250,00)	(101,47)
27	Kec. Salam	38.500,00	166.315.130,00	166.194.030,00	159.600,00	121.100,00	75,88
28	Kec. Srumbung	3.294.250,00	121.328.890,00	123.579.790,00	1.043.350,00	(2.250.900,00)	(215,74)
29	Kec. Dukun	1.321.245,00	146.629.455,00	147.029.125,00	921.575,00	(399.670,00)	(43,37)
30	Kec. Sawangan	9.447.790,00	190.199.820,00	192.797.820,00	6.849.790,00	(2.598.000,00)	(37,93)
31	Kec. Muntilan	1.711.775,00	512.989.680,00	513.016.455,00	1.685.000,00	(26.775,00)	(1,59)
32	Kec. Mungkid	949.780,00	595.973.213,00	594.778.453,00	2.144.540,00	1.194.760,00	55,71
33	Kec. Mertoyudan	829.760,00	394.650.979,00	390.407.224,00	5.073.515,00	4.243.755,00	83,65
34	Kec. Tempuran	1.022.000,00	161.042.526,00	160.936.526,00	1.128.000,00	106.000,00	9,40
35	Kec. Kajoran	867.360,00	193.405.205,00	193.622.085,00	650.480,00	(216.880,00)	(33,34)
36	Kec. Kaliangkrik	1.776.960,00	174.801.003,00	174.475.688,00	2.102.275,00	325.315,00	15,47
37	Kec. Bandongan	1.270.135,00	223.451.945,00	222.822.130,00	1.899.950,00	629.815,00	33,15
38	Kec. Candimulyo	471.769,00	166.757.391,00	166.889.960,00	339.200,00	(132.569,00)	(39,08)
39	Kec. Pakis	697.000,00	181.881.480,00	182.392.480,00	186.000,00	(511.000,00)	(274,73)
40	Kec. Ngablak	170.366,00	89.651.558,00	89.253.424,00	568.500,00	398.134,00	70,03
41	Kec. Grabag	682.200,00	163.692.461,00	160.143.161,00	4.231.500,00	3.549.300,00	83,88
42	Kec. Tegalrejo	495.300,00	130.048.252,00	129.508.402,00	1.035.150,00	539.850,00	52,15
43	Kec. Secang	3.402.275,00	460.431.480,00	460.095.020,00	3.738.735,00	336.460,00	9,00
44	Kec. Windusari	554.950,00	234.256.470,00	234.299.020,00	512.400,00	(42.550,00)	(8,30)
45	Inspektorat	2.772.185,00	365.529.466,00	367.403.811,00	897.840,00	(1.874.345,00)	(208,76)
46	Bappelitbangda	2.143.165,00	870.962.596,00	871.652.556,00	1.453.205,00	(689.960,00)	(47,48)
47	BPPKAD	657.159.366,00	3.913.958.047,00	2.652.990.090,00	1.918.127.323,00	1.260.967.957,00	65,74
48	BKPPD	32.023.600,00	791.804.729,00	814.846.124,00	8.982.205,00	(23.041.395,00)	(256,52)
	Jumlah Persediaan	27.643.323.161,00	188.254.675.420,29	162.704.169.619,65	53.193.828.961,64	25.550.505.800,64	48,03

Lampiran 5.34
Rincian Bahan Bangunan dan Kontruksi masing - masing SKPD per 31 Desember 2022 dan per 31 Desember 2021

No	SKPD	31 Desember 2021 (Rp)	Penambahan (Rp)	Pengurangan (Rp)	31 Desember 2022 (Rp)	Bertambah/ Berkurang	%
1	Disdikbud	1.703.400,00	231.904.800,00	231.483.287,00	2.124.913,00	421.513,00	24,75
2	DPUPR	0,00	368.945.700,00	3.920.500,00	365.025.200,00	365.025.200,00	100,00
3	Distanpangan	0,00	586.000,00	0,00	586.000,00	586.000,00	100,00
4	Dinkes	0,00	16.127.500,00	16.127.500,00	0,00	0,00	0,00
5	Disperdades	0,00	796.784.280,00	796.784.280,00	0,00	0,00	0,00
6	DLH	0,00	49.438.000,00	49.438.000,00	0,00	0,00	0,00
7	DPRKP	0,00	787.500,00	787.500,00	0,00	0,00	0,00
8	Disparpora	0,00	3.500.000,00	3.500.000,00	0,00	0,00	0,00
9	Kec. Salaman	0,00	19.200.000,00	19.200.000,00	0,00	0,00	0,00
10	Kec. Salam	0,00	1.910.000,00	1.910.000,00	0,00	0,00	0,00
11	Kec. Mungkid	0,00	3.480.000,00	3.480.000,00	0,00	0,00	0,00
12	Kec. Mertoyudan	0,00	7.880.000,00	7.880.000,00	0,00	0,00	0,00
13	Kec. Secang	0,00	23.335.000,00	23.335.000,00	0,00	0,00	0,00
14	Kec. Windusari	0,00	99.750.000,00	99.750.000,00	0,00	0,00	0,00
JUMLAH PERSEDIAAN		1.703.400,00	1.623.628.780,00	1.257.596.067,00	367.736.113,00	366.032.713,00	21.488,36

Lampiran 5.35
Rincian Bahan Kimia pada masing - masing SKPD per 31 Desember 2022 dan per 31 Desember 2021

No	SKPD	31 Desember 2021 (Rp)	Penambahan (Rp)	Pengurangan (Rp)	31 Desember 2022 (Rp)	Bertambah/ Berkurang	%
1	Disdikbud	2.866.100,00	286.105.500,00	287.721.650,00	1.249.950,00	(1.616.150,00)	(56,39)
2	Dinkes	201.000,00	149.995.227,00	150.196.227,00	0,00	(201.000,00)	(100,00)
3	DLH	0,00	308.905.573,00	112.056.473,00	196.849.100,00	196.849.100,00	0,00
4	Distanpangan	0,00	114.988.060,00	88.459.260,00	26.528.800,00	26.528.800,00	0,00
5	Set DPRD	0,00	780.000,00	780.000,00	0,00	0,00	0,00
6	Dispeterikan	0,00	400.000,00	400.000,00	0,00	0,00	0,00
7	Disparpora	0,00	3.300.000,00	3.300.000,00	0,00	0,00	0,00
8	RSUD Muntian	0,00	171.926.663,00	171.926.663,00	0,00	0,00	0,00
JUMLAH PERSEDIaan		3.067.100,00	1.036.401.023,00	814.840.273,00	224.627.850,00	221.560.750,00	7.223,79

Lampiran 5.36

Rincian Bahan Bakar Pelumas pada masing-masing SKPD per 31 Desember 2022 dan per 31 Desember 2021

No	SKPD	31 Desember 2021 (Rp)	Penambahan (Rp)	Pengurangan (Rp)	31 Desember 2022 (Rp)	Bertambah/ Berkurang	%
1	Disdikbud	1.109.000,00	1.086.518.216,00	1.087.304.216,00	323.000,00	(786.000,00)	(70,87)
2	Dinkes	0,00	1.021.780.441,00	1.021.780.441,00	0,00	0,00	0,00
3	RSUD Muntilan	0,00	158.908.300,00	158.908.300,00	0,00	0,00	0,00
4	DPU PR	0,00	531.953.555,00	531.953.555,00	0,00	0,00	0,00
5	DPRKP	0,00	101.536.600,00	101.536.600,00	0,00	0,00	0,00
6	Satpol PP	0,00	401.878.982,00	401.878.982,00	0,00	0,00	0,00
7	Kesbangpol	0,00	37.528.037,00	37.528.037,00	0,00	0,00	0,00
8	Dinsos PPKB PPPA	0,00	185.379.348,00	185.379.348,00	0,00	0,00	0,00
9	BPBD	0,00	256.067.543,00	256.067.543,00	0,00	0,00	0,00
10	Disperinnaker	0,00	111.969.903,00	111.969.903,00	0,00	0,00	0,00
11	Distanpangan	0,00	385.330.381,00	385.330.381,00	0,00	0,00	0,00
12	DLH	0,00	1.963.212.760,00	1.963.212.760,00	0,00	0,00	0,00
13	Disdukcapil	0,00	89.034.890,00	89.034.890,00	0,00	0,00	0,00
14	Dispermades	0,00	142.932.396,00	142.932.396,00	0,00	0,00	0,00
15	Dishub	0,00	412.961.050,00	412.961.050,00	0,00	0,00	0,00
16	Diskominfo	0,00	108.039.960,00	108.039.960,00	0,00	0,00	0,00
17	Disdagkop UKM	0,00	23.948.387,00	23.948.387,00	0,00	0,00	0,00
18	DPMPSTSP	0,00	75.927.750,00	75.927.750,00	0,00	0,00	0,00
19	Disparpora	0,00	171.728.626,00	171.728.626,00	0,00	0,00	0,00
20	Dispuspa	0,00	72.508.947,00	72.508.947,00	0,00	0,00	0,00
21	Dispeterikan	0,00	219.926.041,00	219.926.041,00	0,00	0,00	0,00
22	Set DPRD	0,00	287.004.355,00	287.004.355,00	0,00	0,00	0,00
23	Setda	0,00	839.802.346,00	839.802.346,00	0,00	0,00	0,00
24	Kec. Salaman	0,00	42.062.960,00	42.062.960,00	0,00	0,00	0,00
25	Kec. Borobudur	0,00	39.608.640,00	39.608.640,00	0,00	0,00	0,00
26	Kec. Ngluwar	0,00	41.409.240,00	41.409.240,00	0,00	0,00	0,00
27	Kec. Salam	0,00	33.298.520,00	33.298.520,00	0,00	0,00	0,00
28	Kec. Srumbung	0,00	43.811.500,00	43.811.500,00	0,00	0,00	0,00
29	Kec. Dukun	0,00	27.640.801,00	27.640.801,00	0,00	0,00	0,00
30	Kec. Sawangan	0,00	38.176.950,00	38.176.950,00	0,00	0,00	0,00
31	Kec. Muntilan	0,00	74.483.950,00	74.483.950,00	0,00	0,00	0,00
32	Kec. Mungkid	0,00	72.229.800,00	72.229.800,00	0,00	0,00	0,00
33	Kec. Mertoyudan	0,00	63.854.600,00	63.854.600,00	0,00	0,00	0,00
34	Kec. Tempuran	0,00	43.190.000,00	43.190.000,00	0,00	0,00	0,00
35	Kec. Kajoran	0,00	38.692.500,00	38.692.500,00	0,00	0,00	0,00
36	Kec. Kaliangkrik	0,00	44.741.063,00	44.741.063,00	0,00	0,00	0,00
37	Kec. Bandongan	0,00	43.977.800,00	43.977.800,00	0,00	0,00	0,00
38	Kec. Candimulyo	0,00	46.333.400,00	46.333.400,00	0,00	0,00	0,00
39	Kec. Pakis	0,00	35.557.550,00	35.557.550,00	0,00	0,00	0,00
40	Kec. Ngablak	0,00	5.678.000,00	5.678.000,00	0,00	0,00	0,00
41	Kec. Grabag	0,00	35.229.246,00	35.229.246,00	0,00	0,00	0,00
42	Kec. Tegalrejo	0,00	40.559.242,00	40.559.242,00	0,00	0,00	0,00
43	Kec. Secang	0,00	51.205.650,00	51.205.650,00	0,00	0,00	0,00
44	Kec. Windusari	0,00	34.085.700,00	34.085.700,00	0,00	0,00	0,00
45	Inspektorat	0,00	119.696.911,00	119.696.911,00	0,00	0,00	0,00
46	Bappelitbangda	0,00	125.775.360,00	125.775.360,00	0,00	0,00	0,00
47	BPPKAD	0,00	16.894.500,00	16.894.500,00	0,00	0,00	0,00
48	BKPPD	0,00	95.390.800,00	95.390.800,00	0,00	0,00	0,00
JUMLAH PERSEDIAAN		1.109.000,00	9.939.463.497,00	9.940.249.497,00	323.000,00	(786.000,00)	(70,87)

Lampiran 5.37**Rincian Isi Tabung Gas pada masing-masing SKPD per 31 Desember 2022 dan saldo per 31 Desember 2021**

No	SKPD	31 Desember 2021 (Rp)	Penambahan (Rp)	Pengurangan (Rp)	31 Desember 2022 (Rp)	Bertambah/ Berkurang	%
1	Dinkes	231.000,00	156.690.460,00	156.921.460,00	0,00	(231.000,00)	(100,00)
2	BPBD	0,00	1.615.000,00	1.615.000,00	0,00	0,00	0,00
3	RSUD Muntlari	0,00	169.644.915,00	169.644.915,00	0,00	0,00	0,00
4	Satpol PP	0,00	142.400,00	142.400,00	0,00	0,00	0,00
5	Kec. Salam	0,00	640.000,00	640.000,00	0,00	0,00	0,00
6	Kec. Secang	0,00	214.740,00	214.740,00	0,00	0,00	0,00
7	Kec. Grabag	0,00	308.000,00	308.000,00	0,00	0,00	0,00
JUMLAH PERSEDIAAN		231.000,00	329.255.515,00	329.486.515,00	0,00	(231.000,00)	(100,00)

Lampiran 5.38

Rincian Suku Cadang Alat Angkutan pada masing-masing SKPD per 31 Desember 2022 dan per 31 Desember 2021

No	SKPD	31 Desember 2021 (Rp)	Penambahan (Rp)	Pengurangan (Rp)	31 Desember 2022 (Rp)	Bertambah/ Berkurang	%
1	BPBD	-	30.608.000,00	18.808.000,00	11.800.000,00	11.800.000,00	100,00
2	Distanpangan	0,00	38.041.000,00	38.041.000,00	0,00	0,00	0,00
3	Dishub	0,00	26.122.500,00	26.122.500,00	0,00	0,00	0,00
4	Dinkes	0,00	148.857.238,00	148.857.238,00	0,00	0,00	0,00
5	Dispermades	0,00	10.630.000,00	10.630.000,00	0,00	0,00	0,00
6	BPPKAD	0,00	34.759.000,00	34.759.000,00	0,00	0,00	0,00
7	Dispuspa	0,00	19.984.000,00	19.984.000,00	0,00	0,00	0,00
8	DPMPSTP	0,00	4.570.000,00	4.570.000,00	0,00	0,00	0,00
9	Inspektorat	0,00	56.911.580,00	56.911.580,00	0,00	0,00	0,00
10	Bappelitbangda	0,00	17.898.720,00	17.898.720,00	0,00	0,00	0,00
11	Disperinnaker	0,00	1.420.000,00	1.420.000,00	0,00	0,00	0,00
12	Set DPRD	0,00	33.886.879,00	33.886.879,00	0,00	0,00	0,00
13	Diskominfo	0,00	16.069.250,00	16.069.250,00	0,00	0,00	0,00
14	DLH	0,00	26.875.800,00	26.875.800,00	0,00	0,00	0,00
15	Disdukcapil	0,00	6.580.000,00	6.580.000,00	0,00	0,00	0,00
16	Dispeterikan	0,00	16.445.500,00	16.445.500,00	0,00	0,00	0,00
17	Satpol PP	0,00	4.970.000,00	4.970.000,00	0,00	0,00	0,00
18	DPRKP	0,00	11.604.000,00	11.604.000,00	0,00	0,00	0,00
19	Disdagkop UKM	0,00	10.619.000,00	10.619.000,00	0,00	0,00	0,00
20	Kesbangpol	0,00	2.809.500,00	2.809.500,00	0,00	0,00	0,00
21	Disdikbud	0,00	27.796.000,00	27.796.000,00	0,00	0,00	0,00
22	Setda	0,00	63.773.905,00	63.773.905,00	0,00	0,00	0,00
23	Kec. Grabag	0,00	3.300.000,00	3.300.000,00	0,00	0,00	0,00
24	Kec. Windusari	0,00	2.285.000,00	2.285.000,00	0,00	0,00	0,00
25	Kec. Sawangan	0,00	5.267.500,00	5.267.500,00	0,00	0,00	0,00
26	Kec. Mertoyudan	0,00	3.750.790,00	3.750.790,00	0,00	0,00	0,00
27	Kec. Kaliangkrik	0,00	2.000.000,00	2.000.000,00	0,00	0,00	0,00
28	Kec. Dukun	0,00	1.370.000,00	1.370.000,00	0,00	0,00	0,00
29	Kec. Kajoran	0,00	1.740.000,00	1.740.000,00	0,00	0,00	0,00
30	Kec. Secang	0,00	2.210.000,00	2.210.000,00	0,00	0,00	0,00
31	Kec. Muntilan	0,00	4.030.000,00	4.030.000,00	0,00	0,00	0,00
JUMLAH PERSEDIAAN		0,00	637.185.162,00	625.385.162,00	11.800.000,00	11.800.000,00	100,00

Lampiran 5.39

Rincian Suku Cadang Alat Kedokteran pada masing - masing SKPD per 31 Desember 2022 dan per 31 Desember 2021

No	SKPD	31 Desember 2021 (Rp)	Penambahan (Rp)	Pengurangan (Rp)	31 Desember 2022 (Rp)	Bertambah/ Berkurang	%
1	Disdikbud	2.300.000,00	266.320.000,00	267.675.000,00	945.000,00	(1.355.000,00)	(58,91)
2	RSUD Muntian	81.217.840,00	222.323.250,00	219.531.869,00	84.009.221,00	2.791.381,00	3,32
3	Dinkes	0,00	313.740.750,00	313.740.750,00	0,00	0,00	0,00
4	Dispeterikan	0,00	30.303.000,00	30.303.000,00	0,00	0,00	0,00
JUMLAH PERSEDIAAN		83.517.840,00	832.687.000,00	831.250.619,00	84.954.221,00	1.436.381,00	1,72

Lampiran 5.40

Rincian Suku Cadang Alat Laboratorium pada masing - masing SKPD per 31 Desember 2022 dan per 31 Desember 2021

No	SKPD	31 Desember 2021 (Rp)	Penambahan (Rp)	Pengurangan (Rp)	31 Desember 2022 (Rp)	Bertambah/ Berkurang	%
1	Disdikbud	1.032.750,00	295.380.400,00	296.413.150,00	0,00	(1.032.750,00)	(100,00)
2	RSUD Muntilan	211.680.552,00	2.795.903.879,00	2.750.380.992,00	257.203.439,00	45.522.887,00	21,51
3	DLH	246.033.193,00	0,00	246.033.193,00	0,00	(246.033.193,00)	(100,00)
4	Dispeterikan	0,00	8.316.000,00	8.316.000,00	0,00	0,00	0,00
JUMLAH PERSEDIAAN		458.746.495,00	3.099.600.279,00	3.301.143.335,00	257.203.439,00	(201.543.056,00)	(43,93)

Lampiran 5.41

Rincian Suku Cadang Alat Studio dan Komunikasi pada masing - masing SKPD per 31 Desember 2022 dan per 31 Desember 2021

No	SKPD	31 Desember 2021 (Rp)	Penambahan (Rp)	Pengurangan (Rp)	31 Desember 2022 (Rp)	Bertambah/ Berkurang	%
1	Disdikbud	48.000,00	216.980.100,00	217.017.100,00	11.000,00	(37.000,00)	(77,08)
JUMLAH PERSEDIAAN		48.000,00	216.980.100,00	217.017.100,00	11.000,00	(37.000,00)	(77,08)

Lampiran 5.42

Rincian Alat Tulis Kantor pada masing - masing SKPD per 31 Desember 2022 dan per 31 Desember 2021

No	SKPD	31 Desember 2021 (Rp)	Penambahan (Rp)	Pengurangan (Rp)	31 Desember 2022 (Rp)	Bertambah/ Berkurang	%
1	Disdikbud	176.591.184,00	5.268.456.480,00	5.268.838.328,00	176.209.336,00	(381.848,00)	(0,22)
2	Dinkes	616.325.420,00	1.707.645.014,00	1.757.584.732,50	566.385.701,50	(49.939.718,50)	(8,82)
3	RSUD Muntian	21.196.100,00	105.095.850,00	108.394.700,00	17.897.250,00	(3.298.850,00)	(18,43)
4	DPU PR	2.817.520,00	103.594.740,00	105.519.040,00	893.220,00	(1.924.300,00)	(215,43)
5	DPRKP	2.134.260,00	38.253.180,00	38.176.065,00	2.211.375,00	77.115,00	3,49
6	Satpol PP	4.712.200,00	41.775.250,00	42.341.815,00	4.145.635,00	(566.565,00)	(13,67)
7	Kesbangpol	107.100,00	46.107.395,00	45.994.900,00	219.595,00	112.495,00	51,23
8	Dinsos PPKB PPPA	893.435,00	97.854.420,00	96.482.720,00	2.265.135,00	1.371.700,00	60,56
9	BPBD	5.693.200,00	27.269.200,00	31.089.300,00	1.873.100,00	(3.820.100,00)	(203,95)
10	Disperinnaker	4.021.085,00	95.235.885,00	94.251.955,00	5.005.015,00	983.930,00	19,66
11	Distanpangan	4.345.865,00	60.076.449,00	58.891.414,00	5.530.900,00	1.185.035,00	21,43
12	DLH	109.475,00	122.207.882,00	120.192.082,00	2.125.275,00	2.015.800,00	94,85
13	Disdukcapil	1.091.577.240,00	1.398.474.490,00	750.131.290,00	1.739.920.440,00	648.343.200,00	37,26
14	Dispermades	5.119.125,00	329.047.408,00	333.500.133,00	666.400,00	(4.452.725,00)	(668,18)
15	Dishub	11.716.830,00	74.245.675,00	85.958.655,00	3.850,00	(11.712.980,00)	(304.233,25)
16	Diskominfo	535.815,00	109.391.881,00	108.268.096,00	1.659.600,00	1.123.785,00	67,71
17	Disdagkop UKM	18.217.050,00	213.518.895,00	222.622.180,00	9.113.765,00	(9.103.285,00)	(99,89)
18	DPMPSTSP	727.000,00	86.087.600,00	85.281.450,00	1.533.150,00	806.150,00	52,58
19	Disparpora	44.765.645,00	82.599.350,00	125.526.995,00	1.838.000,00	(42.927.645,00)	(2.335,56)
20	Dispuspa	1.888.920,00	75.676.925,00	76.761.500,00	804.345,00	(1.084.575,00)	(134,84)
21	Dispeterikan	11.262.200,00	31.969.070,00	25.684.820,00	17.546.450,00	6.284.250,00	35,81
22	Set DPRD	3.398.302,00	80.003.565,00	82.242.567,00	1.159.300,00	(2.239.002,00)	(193,13)
23	Setda	28.233.200,00	161.530.477,00	184.776.197,00	4.987.480,00	(23.245.720,00)	(466,08)
24	Kec. Salaman	200.850,00	55.563.495,00	55.619.420,00	144.925,00	(55.925,00)	(38,59)
25	Kec. Borobudur	328.000,00	18.874.500,00	18.813.870,00	388.630,00	60.630,00	15,60
26	Kec. Ngluwar	25.850,00	10.755.905,00	10.775.155,00	6.600,00	(19.250,00)	(291,67)
27	Kec. Salam	-	27.866.385,00	27.706.785,00	159.600,00	159.600,00	100,00
28	Kec. Srumbung	2.355.250,00	7.596.800,00	9.201.700,00	750.350,00	(1.604.900,00)	(213,89)
29	Kec. Dukun	468.245,00	25.084.654,00	25.336.324,00	216.575,00	(251.670,00)	(116,20)
30	Kec. Sawangan	6.559.790,00	14.046.530,00	15.492.530,00	5.113.790,00	(1.446.000,00)	(28,28)
31	Kec. Muntian	384.050,00	20.211.975,00	20.145.525,00	450.500,00	66.450,00	14,75
32	Kec. Mungkid	601.780,00	55.500.915,00	54.625.705,00	1.476.990,00	875.210,00	59,26
33	Kec. Mertoyudan	379.260,00	28.950.910,00	27.900.675,00	1.429.495,00	1.050.235,00	73,47
34	Kec. Tempuran	168.000,00	10.695.990,00	10.632.490,00	231.500,00	63.500,00	27,43
35	Kec. Kajoran	332.205,00	26.078.110,00	26.093.570,00	316.745,00	(15.460,00)	(4,88)
36	Kec. Kaliangkrik	748.990,00	12.940.935,00	12.700.050,00	989.875,00	240.885,00	24,33
37	Kec. Bandongan	160.450,00	32.587.815,00	32.058.040,00	690.225,00	529.775,00	76,75
38	Kec. Candimulyo	205.400,00	13.238.335,00	13.374.535,00	69.200,00	(136.200,00)	(196,82)
39	Kec. Pakis	95.000,00	19.366.835,00	19.425.835,00	36.000,00	(59.000,00)	(163,89)
40	Kec. Ngablak	63.366,00	5.244.160,00	4.782.026,00	525.500,00	462.134,00	87,94
41	Ke. Grabag	207.200,00	12.630.550,00	12.663.750,00	174.000,00	(33.200,00)	(19,08)
42	Kec. Tegalrejo	226.000,00	7.221.555,00	7.118.855,00	328.700,00	102.700,00	31,24
43	Kec. Secang	1.705.550,00	45.623.640,00	46.081.430,00	1.247.760,00	(457.790,00)	(36,69)
44	Kec. Windusari	15.950,00	9.609.800,00	9.478.550,00	147.200,00	131.250,00	89,16
45	Inspektorat	2.069.060,00	32.425.800,00	33.650.020,00	844.840,00	(1.224.220,00)	(144,91)
46	Bappelitbangda	1.034.890,00	74.575.010,00	75.075.195,00	534.705,00	(500.185,00)	(93,54)
47	BPPKAD	546.643.881,00	220.886.205,00	131.682.763,00	635.847.323,00	89.203.442,00	14,03
48	BKPPD	1.699.875,00	107.433.255,00	108.398.025,00	735.105,00	(964.770,00)	(131,24)
JUMLAH PERSEDIAAN		2.623.067.063,00	11.251.127.145,00	10.657.343.757,50	3.216.850.450,50	593.783.387,50	18,46

Lampiran 5.43
Rincian Kertas dan Cover pada masing - masing SKPD per 31 Desember 2022 dan per 31 Desember 2021

No	SKPD	31 Desember 2021 (Rp)	Penambahan (Rp)	Pengurangan (Rp)	31 Desember 2022 (Rp)	Bertambah/ Berkurang	%
1	Disdikbud	153.462.415,00	3.890.935.130,00	3.895.851.920,00	148.545.625,00	(4.916.790,00)	(3,31)
2	Dinkes	150.477.642,00	556.363.051,00	580.661.224,00	126.179.469,00	(24.298.173,00)	(19,26)
3	RSUD Muntilan	50.205.860,00	610.405.028,00	617.824.493,00	42.786.395,00	(7.419.465,00)	(17,34)
4	DPU PR	2.695.910,00	28.528.107,00	30.952.472,00	271.545,00	(2.424.365,00)	(892,80)
5	DPRKP	1.880.315,00	12.904.425,00	12.581.020,00	2.203.720,00	323.405,00	14,68
6	Satpol PP	1.085.300,00	19.235.030,00	19.164.455,00	1.155.875,00	70.575,00	6,11
7	Kesbangpol	265.000,00	9.602.000,00	9.391.500,00	475.500,00	210.500,00	44,27
8	Dinsos PPKB PPPA	637.500,00	47.836.300,00	47.873.605,00	600.195,00	(37.305,00)	(6,22)
9	BPBD	675.600,00	12.589.800,00	11.372.500,00	1.892.900,00	1.217.300,00	64,31
10	Disperinnaker	1.723.840,00	23.320.995,00	24.510.555,00	534.280,00	(1.189.560,00)	(222,65)
11	Disistanpangan	3.658.940,00	31.726.150,00	29.827.990,00	5.557.100,00	1.898.160,00	34,16
12	DLH	199.775,00	24.236.960,00	23.619.235,00	817.500,00	617.725,00	75,56
13	Disdukcapil	424.000,00	71.539.000,00	71.698.000,00	265.000,00	(159.000,00)	(60,00)
14	Dispermades	212.000,00	12.685.770,00	12.496.930,00	400.840,00	188.840,00	47,11
15	Dishub	352.500,00	336.884.640,00	337.184.140,00	53.000,00	(299.500,00)	(565,09)
16	Diskominfo	2.349.090,00	26.486.580,00	26.360.935,00	2.474.735,00	125.645,00	5,08
17	Disdagkop UKM	3.541.135,00	41.950.260,00	45.250.395,00	241.000,00	(3.300.135,00)	(1.369,35)
18	DPMPPTSP	882.000,00	22.561.200,00	23.002.700,00	440.500,00	(441.500,00)	(100,23)
19	Disparpora	795.270,00	18.922.119,00	18.904.569,00	812.820,00	17.550,00	2,16
20	Dispuspa	1.104.375,00	12.187.615,00	11.787.215,00	1.504.775,00	400.400,00	26,61
21	Dispeterikan	1.445.900,00	15.845.500,00	14.816.000,00	2.475.400,00	1.029.500,00	41,59
22	Set DPRD	2.654.610,00	13.390.500,00	14.891.240,00	1.153.870,00	(1.500.740,00)	(130,06)
23	Setda	3.573.000,00	105.982.920,00	105.253.555,00	4.302.365,00	729.365,00	16,95
24	Kec. Salaman	106.000,00	5.002.460,00	4.975.510,00	132.950,00	26.950,00	20,27
25	Kec. Borobudur	801.000,00	1.643.000,00	2.173.000,00	271.000,00	(530.000,00)	(195,57)
26	Kec. Ngluwar	138.000,00	3.445.000,00	3.477.000,00	106.000,00	(32.000,00)	(30,19)
27	Kec. Salam	38.500,00	3.763.000,00	3.801.500,00	-	(38.500,00)	(100,00)
28	Kec. Srumbung	545.000,00	3.695.000,00	4.107.000,00	133.000,00	(412.000,00)	(309,77)
29	Kec. Dukun	530.000,00	7.426.320,00	7.797.320,00	159.000,00	(371.000,00)	(233,33)
30	Kec. Sawangan	-	4.832.730,00	4.779.730,00	53.000,00	53.000,00	100,00
31	Kec. Muntilan	234.650,00	4.081.000,00	3.829.650,00	486.000,00	251.350,00	51,72
32	Kec. Mungkid	318.000,00	18.272.360,00	18.077.810,00	512.550,00	194.550,00	37,96
33	Kec. Mertoyudan	330.500,00	41.642.460,00	39.018.360,00	2.954.600,00	2.624.100,00	88,81
34	Kec. Tempuran	107.500,00	4.927.500,00	4.980.000,00	55.000,00	(52.500,00)	(95,45)
35	Kec. Kajoran	138.230,00	9.647.025,00	9.653.320,00	131.935,00	(6.295,00)	(4,77)
36	Kec. Kaliangkrik	331.830,00	6.323.000,00	6.101.430,00	553.400,00	221.570,00	40,04
37	Kec. Bandongan	62.160,00	9.490.000,00	9.499.160,00	53.000,00	(9.160,00)	(17,28)
38	Kec. Candimulyo	106.869,00	3.816.000,00	3.826.869,00	96.000,00	(10.869,00)	(11,32)
39	Kec. Pakis	300.000,00	12.460.000,00	12.610.000,00	150.000,00	(150.000,00)	(100,00)
40	Kec. Ngablak	48.000,00	2.141.810,00	2.149.810,00	40.000,00	(8.000,00)	(20,00)
41	Kec. Grabag	265.000,00	9.032.000,00	5.599.500,00	3.697.500,00	3.432.500,00	92,83
42	Kec. Tegalrejo	170.000,00	1.897.000,00	1.838.000,00	229.000,00	59.000,00	25,76
43	Kec. Secang	543.075,00	13.277.900,00	12.700.375,00	1.120.600,00	577.525,00	51,54
44	Kec. Windusari	439.000,00	4.200.500,00	4.474.300,00	165.200,00	(273.800,00)	(165,74)
45	Inspektorat	703.125,00	18.153.385,00	18.803.510,00	53.000,00	(650.125,00)	(1.226,65)
46	Bappelitbangda	1.022.340,00	5.013.385,00	5.117.225,00	918.500,00	(103.840,00)	(11,31)
47	BPPKAD	30.615.820,00	97.173.765,00	96.690.570,00	31.099.015,00	483.195,00	1,55
48	BKPPD	896.750,00	36.202.115,00	33.974.415,00	3.124.450,00	2.227.700,00	71,30
JUMLAH KERTAS DAN COVER		423.093.326,00	6.273.677.795,00	6.305.332.012,00	391.439.109,00	(31.654.217,00)	(8,09)

Lampiran 5.44

Rincian Bahan Cetak pada masing - masing SKPD per 31 Desember 2022 dan per 31 Desember 2021

No	SKPD	31 Desember 2021 (Rp)	Penambahan (Rp)	Pengurangan (Rp)	31 Desember 2022 (Rp)	Bertambah/ Berkurang	%
1	Disdikbud	6.530.900,00	7.660.836.866,00	7.667.167.766,00	200.000,00	(6.330.900,00)	(96,94)
2	Dinkes	3.473.950,00	1.008.843.238,00	994.156.141,00	18.161.047,00	14.687.097,00	422,78
3	Disperinnaker	200.000,00	94.420.980,00	94.620.980,00	0,00	(200.000,00)	(100,00)
4	DLH	0,00	78.803.740,00	78.803.740,00	0,00	0,00	0,00
5	Disdukcapil	0,00	497.297.720,00	282.101.720,00	215.196.000,00	215.196.000,00	100,00
6	DPMPTSP	195.000,00	86.038.830,00	86.233.830,00	0,00	(195.000,00)	(100,00)
7	Kec. Muntilan	246.000,00	25.879.425,00	26.125.425,00	0,00	(246.000,00)	(100,00)
8	Setda	0,00	255.037.525,00	254.569.525,00	468.000,00	468.000,00	0,00
9	Distanpangan	0,00	41.112.140,00	41.112.140,00	0,00	0,00	0,00
10	Dishub	0,00	339.364.640,00	339.364.640,00	0,00	0,00	0,00
11	DPUPR	0,00	109.543.130,00	109.543.130,00	0,00	0,00	0,00
12	Dispermades	0,00	46.172.390,00	46.172.390,00	0,00	0,00	0,00
13	BPPKAD	0,00	928.004.582,00	928.004.582,00	0,00	0,00	0,00
14	Dispuspa	0,00	62.208.955,00	62.208.955,00	0,00	0,00	0,00
15	Inspektorat	0,00	39.402.070,00	39.402.070,00	0,00	0,00	0,00
16	Bappelitbangda	0,00	76.804.770,00	76.804.770,00	0,00	0,00	0,00
17	Set DPRD	0,00	68.443.785,00	68.443.785,00	0,00	0,00	0,00
18	Diskominfo	0,00	86.799.120,00	86.799.120,00	0,00	0,00	0,00
19	Disparpora	0,00	164.039.441,00	164.039.441,00	0,00	0,00	0,00
20	Dispeterikan	0,00	87.011.401,00	87.011.401,00	0,00	0,00	0,00
21	BKPPD	0,00	87.372.570,00	87.372.570,00	0,00	0,00	0,00
22	Satpol PP	0,00	47.119.425,00	47.119.425,00	0,00	0,00	0,00
23	Dinsos PPKB PPPA	0,00	207.638.360,00	207.638.360,00	0,00	0,00	0,00
24	BPBD	0,00	30.454.890,00	30.454.890,00	0,00	0,00	0,00
25	DPRKP	0,00	27.149.540,00	27.149.540,00	0,00	0,00	0,00
26	Disdagkop UKM	0,00	188.333.800,00	188.333.800,00	0,00	0,00	0,00
27	Kesbangpol	0,00	25.048.950,00	25.048.950,00	0,00	0,00	0,00
28	RSUD Muntilan	0,00	36.039.685,00	36.039.685,00	0,00	0,00	0,00
29	Kec. Salaman	0,00	7.481.712,00	7.481.712,00	0,00	0,00	0,00
30	Kec. Bandongan	0,00	17.330.880,00	17.330.880,00	0,00	0,00	0,00
31	Kec. Mertoyudan	0,00	33.884.620,00	33.884.620,00	0,00	0,00	0,00
32	Kec. Kaliangkrik	0,00	13.823.705,00	13.823.705,00	0,00	0,00	0,00
33	Kec. Dukun	0,00	22.352.410,00	22.352.410,00	0,00	0,00	0,00
34	Kec. Borobudur	0,00	26.901.820,00	26.901.820,00	0,00	0,00	0,00
35	Kec. Kajoran	0,00	17.504.065,00	17.504.065,00	0,00	0,00	0,00
36	Kec. Salam	0,00	20.406.680,00	20.406.680,00	0,00	0,00	0,00
37	Kec. Tempuran	0,00	12.179.610,00	12.179.610,00	0,00	0,00	0,00
38	Kec. Secang	0,00	24.932.070,00	24.932.070,00	0,00	0,00	0,00
39	Kec. Mungkid	0,00	51.991.868,00	51.991.868,00	0,00	0,00	0,00
40	Kec. Ngluwar	0,00	6.803.465,00	6.803.465,00	0,00	0,00	0,00
41	Kec. Tegalrejo	0,00	9.003.420,00	9.003.420,00	0,00	0,00	0,00
42	Kec. Sawangan	0,00	4.673.110,00	4.673.110,00	0,00	0,00	0,00
43	Kec. Windusari	0,00	6.954.970,00	6.954.970,00	0,00	0,00	0,00
44	Kec. Ngablak	0,00	6.610.150,00	6.610.150,00	0,00	0,00	0,00
45	Kec. Pakis	0,00	16.714.015,00	16.714.015,00	0,00	0,00	0,00
46	Kec. Grabag	0,00	19.867.665,00	19.867.665,00	0,00	0,00	0,00
47	Kec. Srumbung	0,00	1.801.190,00	1.801.190,00	0,00	0,00	0,00
48	Kec. Candimulyo	0,00	21.759.625,00	21.759.625,00	0,00	0,00	0,00
JUMLAH BAHAN CETAK		10.645.850,00	12.748.199.018,00	12.524.819.821,00	234.025.047,00	223.379.197,00	2,098,27

Lampiran 5.45
Rincian Benda Pos pada masing - masing SKPD per 31 Desember 2022 dan per 31 Desember 2021

No	SKPD	31 Desember 2021 (Rp)	Penambahan (Rp)	Pengurangan (Rp)	31 Desember 2022 (Rp)	Bertambah/ Berkurang	%
1	Disdikbud	12.782.000,00	310.515.420,00	315.790.420,00	7.507.000,00	(5.275.000,00)	(70,27)
2	Dinkes	8.613.000,00	28.051.380,00	29.506.380,00	7.158.000,00	(1.455.000,00)	(20,33)
3	RSUD Muntilan	260.000,00	16.976.800,00	16.486.800,00	750.000,00	490.000,00	65,33
4	DPU PR	150.000,00	9.780.000,00	9.860.000,00	70.000,00	(80.000,00)	(114,29)
5	BPBD	-	550.000,00	410.000,00	140.000,00	140.000,00	100,00
6	Disperinnaker	-	1.400.000,00	1.400.000,00	-	-	-
7	Distanpangan	150.000,00	400.000,00	400.000,00	150.000,00	-	-
8	DLH	120.000,00	8.160.000,00	8.180.000,00	100.000,00	(20.000,00)	(20,00)
9	Dispermades	-	3.170.000,00	3.170.000,00	-	-	-
10	Disdagkop UKM	-	4.750.000,00	4.450.000,00	300.000,00	300.000,00	100,00
11	Disparpora	60.000,00	2.800.000,00	2.860.000,00	-	(60.000,00)	(100,00)
12	Dispuspa	180.000,00	1.000.000,00	1.020.000,00	160.000,00	(20.000,00)	(12,50)
13	Setda	-	8.160.000,00	8.140.000,00	20.000,00	20.000,00	100,00
14	Kec. Srumbung	-	480.000,00	430.000,00	50.000,00	50.000,00	100,00
15	Kec. Mungkid	-	960.000,00	910.000,00	50.000,00	50.000,00	100,00
16	Kec. Muntilan	100.000,00	1.120.000,00	1.220.000,00	-	(100.000,00)	(100,00)
17	Kec. Mertoyudan	120.000,00	820.000,00	830.000,00	110.000,00	(10.000,00)	(9,09)
18	Kec. Tempuran	200.000,00	-	200.000,00	-	(200.000,00)	(100,00)
19	Kec. Kajoran	30.000,00	360.000,00	390.000,00	-	(30.000,00)	(100,00)
20	Kec. Kaliangkrik	70.000,00	300.000,00	350.000,00	20.000,00	(50.000,00)	(250,00)
21	Kec. Candimulyo	54.500,00	500.000,00	458.500,00	96.000,00	41.500,00	43,23
22	Kec. Pakis	150.000,00	700.000,00	850.000,00	-	(150.000,00)	(100,00)
23	Kec. Ngablak	14.000,00	200.000,00	211.000,00	3.000,00	(11.000,00)	(366,67)
24	Kec. Secang	290.000,00	602.000,00	382.000,00	510.000,00	220.000,00	43,14
25	BPPKAD	30.000,00	31.400.000,00	30.890.000,00	540.000,00	510.000,00	94,44
JUMLAH BENDA POS		23.373.500,00	433.155.600,00	438.795.100,00	17.734.000,00	(5.639.500,00)	(31,80)

Lampiran 5.46
Rincian Bahan Komputer pada masing - masing SKPD per 31 Desember 2022 dan per 31 Desember 2021

No	SKPD	31 Desember 2021 (Rp)	Penambahan (Rp)	Pengurangan (Rp)	31 Desember 2022 (Rp)	Bertambah/ Berkurang	%
1	Disdikbud	51.709.740,00	2.389.883.480,00	2.381.048.724,00	60.544.496,00	8.834.756,00	14,59
2	Dinkes	119.315.447,00	400.017.454,00	407.095.727,00	112.237.174,00	(7.078.273,00)	(6,31)
3	RSUD Muntilan	47.883.500,00	274.817.602,00	275.402.602,00	47.298.500,00	(585.000,00)	(1,24)
4	DPU PR	3.214.550,00	81.824.950,00	83.439.700,00	1.599.800,00	(1.614.750,00)	(100,93)
5	DPRKP	373.555,00	12.748.035,00	12.526.775,00	594.815,00	221.260,00	37,20
6	Satpol PP	1.632.000,00	41.587.300,00	31.476.300,00	11.743.000,00	10.111.000,00	86,10
7	Kesbangpol	-	8.243.500,00	7.925.500,00	318.000,00	318.000,00	100,00
8	Dinsos	286.000,00	42.970.972,00	43.256.972,00	-	(286.000,00)	(100,00)
9	BPBD	-	34.331.740,00	34.011.740,00	320.000,00	320.000,00	100,00
10	Disperinnaker	249.000,00	30.560.265,00	30.560.265,00	249.000,00	-	-
11	Distanpangan	977.440,00	23.547.035,00	24.175.475,00	349.000,00	(628.440,00)	(180,07)
12	DLH	45.000,00	51.672.985,00	46.193.415,00	5.524.570,00	5.479.570,00	99,19
13	Dispermades	116.500,00	32.086.105,00	31.103.655,00	1.098.950,00	982.450,00	89,40
14	Dishub	590.000,00	49.352.560,00	49.832.560,00	110.000,00	(480.000,00)	(436,36)
15	Diskominfo	1.428.000,00	11.127.000,00	12.555.000,00	-	(1.428.000,00)	(100,00)
16	Disdagkop UKM	7.233.750,00	47.979.650,00	54.730.175,00	483.225,00	(6.750.525,00)	(1.396,97)
17	DPMPTSP	609.500,00	23.222.950,00	23.599.450,00	233.000,00	(376.500,00)	(161,59)
18	Disparpora	368.215,00	19.059.075,00	19.427.290,00	-	(368.215,00)	(100,00)
19	Dispuspa	1.816.290,00	17.970.128,00	19.132.508,00	653.910,00	(1.162.380,00)	(177,76)
20	Dispeterikan	4.135.000,00	16.118.740,00	17.200.940,00	3.052.800,00	(1.082.200,00)	(35,45)
21	Set DPRD	2.162.000,00	18.473.000,00	19.980.000,00	655.000,00	(1.507.000,00)	(230,08)
22	Setda	2.126.500,00	79.381.185,00	78.864.885,00	2.642.800,00	516.300,00	19,54
23	Kec. Salaman	259.000,00	1.380.000,00	1.639.000,00	-	(259.000,00)	(100,00)
24	Kec. Borobudur	380.000,00	8.727.150,00	9.107.150,00	-	(380.000,00)	(100,00)
25	Kec. Ngluwar	50.000,00	4.455.905,00	4.505.905,00	-	(50.000,00)	(100,00)
26	Kec. Srumbung	154.000,00	4.050.400,00	4.204.400,00	-	(154.000,00)	(100,00)
27	Kec. Dukun	323.000,00	3.782.800,00	3.559.800,00	546.000,00	223.000,00	40,84
28	Kec. Sawangan	204.000,00	2.718.500,00	2.794.500,00	128.000,00	(76.000,00)	(59,38)
29	Kec. Muntilan	115.875,00	2.100.000,00	2.095.875,00	120.000,00	4.125,00	3,44
30	Kec. Mungkid	30.000,00	8.270.700,00	8.270.700,00	30.000,00	-	-
31	Kec. Mertoyudan	-	10.834.544,00	10.722.044,00	112.500,00	112.500,00	100,00
32	Kec. Tempuran	470.000,00	3.778.505,00	3.570.505,00	678.000,00	208.000,00	30,68
33	Kec. Kajoran	-	2.093.555,00	2.093.555,00	-	-	-
34	Kec. Bandongan	1.027.125,00	2.374.000,00	2.584.000,00	817.125,00	(210.000,00)	(25,70)
35	Kec. Candimulyo	105.000,00	3.538.030,00	3.565.030,00	78.000,00	(27.000,00)	(34,62)
36	Kec. Pakis	152.000,00	7.880.380,00	8.032.380,00	-	(152.000,00)	(100,00)
37	Kec. Ngablak	45.000,00	815.465,00	860.465,00	-	(45.000,00)	(100,00)
38	Kec. Grabag	210.000,00	1.515.000,00	1.365.000,00	360.000,00	150.000,00	41,67
39	Kec. Tegalrejo	-	2.276.915,00	1.812.965,00	463.950,00	463.950,00	100,00
40	Kec. Secang	502.850,00	16.037.580,00	15.868.855,00	671.575,00	168.725,00	25,12
41	Kec. Windusari	100.000,00	3.725.000,00	3.625.000,00	200.000,00	100.000,00	50,00
42	BPPKAD	38.538.980,00	213.966.130,00	201.383.930,00	51.121.180,00	12.582.200,00	24,61
43	BKPPD	16.000.000,00	65.692.485,00	79.892.485,00	1.800.000,00	(14.200.000,00)	(788,89)
JUMLAH BAHAN KOMPUTER		304.938.817,00	4.076.988.755,00	4.075.093.202,00	306.834.370,00	1.895.553,00	0,62

Lampiran 5.47
Rincian Perabot Kantor pada masing - masing SKPD per 31 Desember 2022 dan per 31 Desember 2021

No	SKPD	31 Desember 2021 (Rp)	Penambahan (Rp)	Pengurangan (Rp)	31 Desember 2022 (Rp)	Bertambah/ Berkurang	%
1	Disdikbud	105.428.498,00	3.221.047.950,00	3.227.629.636,00	98.846.812,00	(6.581.686,00)	(6,66)
2	Dinkes	189.748.876,00	419.752.766,00	414.443.882,00	195.057.760,00	5.308.884,00	2,72
3	RSUD Muntilan	2.002.800,00	11.350.600,00	7.167.600,00	6.185.800,00	4.183.000,00	67,62
4	DPU PR	4.247.710,00	14.092.500,00	14.788.920,00	3.551.290,00	(696.420,00)	(19,61)
5	DPRKP	389.005,00	2.559.480,00	2.948.485,00	0	(389.005,00)	(100,00)
6	Satpol PP	3.767.500,00	3.805.000,00	3.590.000,00	3.982.500,00	215.000,00	5,40
7	Dinsos	34.380,00	9.778.295,00	9.763.715,00	48.960,00	14.580,00	29,78
8	BPBD	-	10.874.880,00	3.001.275,00	7.873.605,00	7.873.605,00	100,00
9	Disperinnaker	851.785,00	12.614.220,00	12.971.985,00	494.020,00	(357.765,00)	(72,42)
10	Distanpangan	3.487.415,00	31.307.650,00	34.284.235,00	510.830,00	(2.976.585,00)	(582,70)
11	DLH	385.000,00	6.463.910,00	6.590.410,00	258.500,00	(126.500,00)	(48,94)
12	Disdukcapil	140.450,00	40.162.555,00	38.234.305,00	2.068.700,00	1.928.250,00	93,21
13	Dispermadest	296.100,00	40.293.963,00	39.865.188,00	724.875,00	428.775,00	59,15
14	Dishub	357.900,00	1.648.218.485,00	1.648.539.810,00	36.575,00	(321.325,00)	(878,54)
15	Diskominfo	-	5.565.050,00	5.565.050,00	-	-	-
16	Disdagkop UKM	108.550,00	5.150.500,00	5.259.050,00	-	(108.550,00)	(100,00)
17	DPMPPTSP	-	12.741.600,00	12.349.750,00	391.850,00	391.850,00	100,00
18	Disparpora	4.980.704,00	43.307.500,00	47.663.044,00	625.160,00	(4.355.544,00)	(696,71)
19	Dispuspa	996.130,00	413.559.820,00	413.968.725,00	587.225,00	(408.905,00)	(69,63)
20	Dispeterikan	-	5.043.390,00	5.043.390,00	-	-	-
21	Set DPRD	1.271.000,00	6.432.700,00	6.634.550,00	1.069.150,00	(201.850,00)	(18,88)
22	Setda	2.135.760,00	60.079.000,00	55.744.260,00	6.470.500,00	4.334.740,00	66,99
23	Kec. Salaman	180.000,00	3.639.000,00	3.597.000,00	222.000,00	42.000,00	18,92
24	Kec. Ngluwar	13.000,00	-	13.000,00	-	(13.000,00)	(100,00)
25	Kec. Srumbung	-	2.303.500,00	2.303.500,00	-	-	-
26	Kec. Sawangan	2.684.000,00	7.600.000,00	8.729.000,00	1.555.000,00	(1.129.000,00)	(72,60)
27	Kec. Muntilan	562.200,00	7.512.600,00	7.446.300,00	628.500,00	66.300,00	10,55
28	Kec. Mungkid	-	706.000,00	706.000,00	-	-	-
29	Kec. Mertoyudan	-	2.272.250,00	1.805.330,00	466.920,00	466.920,00	100,00
30	Kec. Tempuran	76.500,00	1.625.950,00	1.585.950,00	116.500,00	40.000,00	34,33
31	Kec. Kajoran	250.925,00	3.916.400,00	3.965.525,00	201.800,00	(49.125,00)	(24,34)
32	Kec. Kaliangkrik	626.140,00	698.200,00	865.340,00	459.000,00	(167.140,00)	(36,41)
33	Kec. Bandongan	20.400,00	5.442.950,00	5.423.750,00	39.600,00	19.200,00	48,48
34	Kec. Ngablak	-	841.600,00	841.600,00	-	-	-
35	Kec. Tegalrejo	99.300,00	269.000,00	368.300,00	-	(99.300,00)	(100,00)
36	Kec. Secang	235.800,00	8.473.570,00	8.553.570,00	155.800,00	(80.000,00)	(51,35)
37	Inspektorat	-	5.649.700,00	5.649.700,00	-	-	-
38	Bappelitbangda	85.935,00	6.959.150,00	7.045.085,00	-	(85.935,00)	(100,00)
39	BPPKAD	18.299.115,00	25.135.640,00	31.764.320,00	11.670.435,00	(6.628.680,00)	(56,80)
40	BKPPD	13.156.975,00	73.399.942,00	83.409.267,00	3.147.650,00	(10.009.325,00)	(317,99)
JUMLAH PERABOT KANTOR		356.919.853,00	6.180.647.266,00	6.190.119.802,00	347.447.317,00	(9.472.536,00)	(2,73)

Lampiran 5.48
Rincian Alat Listrik pada masing - masing SKPD per 31 Desember 2022 dan per 31 Desember 2021

No	SKPD	31 Desember 2021 (Rp)	Penambahan (Rp)	Pengurangan (Rp)	31 Desember 2022 (Rp)	Bertambah/ Berkurang	%
1	Disdikbud	35.573.610,00	1.386.891.680,00	1.378.925.093,00	43.540.197,00	7.966.587,00	18,30
2	Dinkes	71.814.890,00	314.601.890,00	334.325.641,00	52.091.139,00	(19.723.751,00)	(37,86)
3	RSUD Muntilan	55.156.300,00	341.967.500,00	306.447.050,00	90.676.750,00	35.520.450,00	39,17
4	DPU PR	766.000,00	42.840,00	365.840,00	443.000,00	(323.000,00)	(72,91)
5	DPRKP	75.000,00	960.720,00	1.035.720,00	-	(75.000,00)	(100,00)
6	Satpol PP	5.512.600,00	1.560.000,00	3.698.200,00	3.374.400,00	(2.138.200,00)	(63,37)
7	BPBD	82.225,00	2.268.300,00	1.531.680,00	818.845,00	736.620,00	89,96
8	Disperinnaker	-	5.917.050,00	5.917.050,00	-	-	-
9	Distanpangan	2.224.442,00	2.559.550,00	4.336.078,00	447.914,00	(1.776.528,00)	(396,62)
10	DLH	234.000,00	119.216.660,00	118.591.660,00	859.000,00	625.000,00	72,76
11	Disperdades	273.900,00	20.592.037,00	20.352.712,00	513.225,00	239.325,00	46,63
12	Dishub	122.000,00	3.133.839.795,00	3.133.902.795,00	59.000,00	(63.000,00)	(106,78)
13	Diskominfo	-	8.438.500,00	8.331.000,00	107.500,00	107.500,00	100,00
14	DPMPPTSP	-	1.067.100,00	1.067.100,00	-	-	-
15	Disparpora	40.000,00	18.290.815,00	17.955.815,00	375.000,00	335.000,00	89,33
16	Dispuspa	152.250,00	8.979.888,00	8.492.613,00	639.525,00	487.275,00	76,19
17	Dispeterikan	-	7.160.400,00	6.663.000,00	497.400,00	497.400,00	100,00
18	Set DPRD	523.000,00	7.141.000,00	7.186.000,00	478.000,00	(45.000,00)	(9,41)
19	Setda	12.350.000,00	56.156.500,00	64.370.500,00	4.136.000,00	(8.214.000,00)	(198,60)
20	Kec. Salaman	13.500,00	1.827.500,00	1.841.000,00	-	(13.500,00)	(100,00)
21	Kec. Salam	-	1.912.000,00	1.912.000,00	-	-	-
22	Kec. Srumbung	240.000,00	1.856.500,00	1.986.500,00	110.000,00	(130.000,00)	(118,18)
23	Kec. Muntilan	69.000,00	2.507.200,00	2.576.200,00	-	(69.000,00)	(100,00)
24	Kec. Mungkid	-	2.625.700,00	2.550.700,00	75.000,00	75.000,00	100,00
25	Kec. Tempuran	-	1.283.000,00	1.236.000,00	47.000,00	47.000,00	100,00
26	Kec. Kajoran	116.000,00	1.888.775,00	2.004.775,00	-	(116.000,00)	(100,00)
27	Kec. Kaliangkrik	-	965.000,00	885.000,00	80.000,00	80.000,00	100,00
28	Kec. Bandongan	-	3.940.000,00	3.640.000,00	300.000,00	300.000,00	100,00
29	Kec. Secang	125.000,00	4.351.180,00	4.443.180,00	33.000,00	(92.000,00)	(278,79)
30	Kec. Tegalrejo	-	788.000,00	774.500,00	13.500,00	13.500,00	100,00
31	Kec. Windusari	-	1.337.100,00	1.337.100,00	-	-	-
32	BPPKAD	21.975.570,00	15.341.000,00	14.010.500,00	23.306.070,00	1.330.500,00	5,71
33	BKPPD	270.000,00	-	95.000,00	175.000,00	(95.000,00)	(54,29)
JUMLAH ALAT LISTRIK		207.709.287,00	5.478.275.180,00	5.462.788.002,00	223.196.465,00	15.487.178,00	6,94

Lampiran 5.49

Rincian Perlengkapan Dinas pada masing - masing SKPD per 31 Desember 2022 dan per 31 Desember 2021

No	SKPD	31 Desember 2021 (Rp)	Penambahan (Rp)	Pengurangan (Rp)	31 Desember 2022 (Rp)	Bertambah/ Berkurang	%
1	Disdikbud	451.500,00	994.370.200,00	989.372.000,00	5.449.700,00	4.998.200,00	1.107,02
2	BPBD	0,00	60.694.500,00	46.827.000,00	13.867.500,00	13.867.500,00	100,00
3	Setda	42.012.000,00	138.657.269,00	141.857.269,00	38.812.000,00	(3.200.000,00)	(7,62)
4	BPPKAD	1.056.000,00	40.462.000,00	41.518.000,00	0,00	(1.056.000,00)	(100,00)
5	Distanpangan	0,00	26.250.000,00	26.250.000,00	0,00	0,00	0,00
6	Dinkes	0,00	176.143.000,00	176.143.000,00	0,00	0,00	0,00
7	DPUPR	0,00	42.026.316,00	42.026.316,00	0,00	0,00	0,00
8	DPMPTSP	0,00	8.500.000,00	8.500.000,00	0,00	0,00	0,00
9	Bappelitbangda	0,00	3.000.000,00	3.000.000,00	0,00	0,00	0,00
10	Disperinnaker	0,00	61.080.000,00	61.080.000,00	0,00	0,00	0,00
11	Set. DPRD	0,00	240.150.000,00	240.150.000,00	0,00	0,00	0,00
12	DLH	0,00	293.682.020,00	293.682.020,00	0,00	0,00	0,00
13	Dispeterikan	0,00	3.060.000,00	3.060.000,00	0,00	0,00	0,00
14	Satpol PP	0,00	179.149.500,00	179.149.500,00	0,00	0,00	0,00
15	Dinsos PPKB PPPA	0,00	3.000.000,00	3.000.000,00	0,00	0,00	0,00
16	DPRKP	0,00	5.000.000,00	5.000.000,00	0,00	0,00	0,00
17	Disdagkop UKM	0,00	59.900.000,00	59.900.000,00	0,00	0,00	0,00
18	Kesbangpol	0,00	26.903.000,00	26.903.000,00	0,00	0,00	0,00
19	RSUD Muntilan	0,00	377.947.646,00	377.947.646,00	0,00	0,00	0,00
20	Disparpora	0,00	481.302.900,00	481.302.900,00	0,00	0,00	0,00
21	Dishub	0,00	80.050.700,00	80.050.700,00	0,00	0,00	0,00
22	Kec. Salaman	0,00	7.000.000,00	7.000.000,00	0,00	0,00	0,00
23	Kec. Mungkid	0,00	22.750.000,00	22.750.000,00	0,00	0,00	0,00
24	Kec. Muntilan	0,00	62.998.450,00	62.998.450,00	0,00	0,00	0,00
25	Kec. Ngablak	0,00	4.125.000,00	4.125.000,00	0,00	0,00	0,00
JUMLAH PERLENGKAPAN DINAS		43.519.500,00	3.398.202.501,00	3.383.592.801,00	58.129.200,00	14.609.700,00	33,57

Lampiran 5.50

Rincian Kaporlap dan Perlengkapan Satwa pada masing - masing SKPD per 31 Desember 2022 dan per 31 Desember 2021

No	SKPD	31 Desember 2021 (Rp)	Penambahan (Rp)	Pengurangan (Rp)	31 Desember 2022 (Rp)	Bertambah/ Berkurang	%
1	Dispeterikan	0,00	18.725.805,00	0,00	18.725.805,00	18.725.805,00	100,00
JUMLAH KAPORLAP DAN PERLENGKAPAN SATWA		0,00	18.725.805,00	0,00	18.725.805,00	18.725.805,00	100,00

Lampiran 5.1

Rincian Perlengkapan Pendukung Olahraga pada masing - masing SKPD per 31 Desember 2022 dan per 31 Desember 2021

No	SKPD	31 Desember 2021 (Rp)	Penambahan (Rp)	Pengurangan (Rp)	31 Desember 2022 (Rp)	Bertambah/ Berkurang	%
1	Disdikbud	56.314.500,00	976.678.270,00	997.407.520,00	35.585.250,00	(20.729.250,00)	(36,81)
2	Disparpora	0,00	410.245.000,00	410.245.000,00	0,00	0,00	0,00
3	Kec.Bandongan	0,00	10.850.000,00	10.850.000,00	0,00	0,00	0,00
4	Kec.Secang	0,00	36.100.000,00	36.100.000,00	0,00	0,00	0,00
JUMLAH PERLENGKAPAN PENDUKUNG OLAHRAGA		56.314.500,00	1.433.873.270,00	1.454.602.520,00	35.585.250,00	(20.729.250,00)	(36,81)

Lampiran 5.52

Souvenir/Cendera Mata per SKPD pada masing - masing SKPD per 31 Desember 2022 dan per 31 Desember

No	SKPD	31 Desember 2021 (Rp)	Penambahan (Rp)	Pengurangan (Rp)	31 Desember 2022 (Rp)	Bertambah/ Berkurang	%
1	Dinkes	6.080.000,00	0,00	190.000,00	5.890.000,00	(190.000,00)	(3,13)
2	BPBD	1.057.500,00	1.058.800,00	634.500,00	1.481.800,00	424.300,00	40,12
3	Setda	20.344.000,00	38.950.000,00	52.364.000,00	6.930.000,00	(13.414.000,00)	(65,94)
4	Dishub	0,00	13.215.000,00	13.215.000,00	0,00	0,00	0,00
5	DPUPR	0,00	800.000,00	800.000,00	0,00	0,00	0,00
6	BPPKAD	0,00	33.600.000,00	33.600.000,00	0,00	0,00	0,00
7	DPMPPTSP	0,00	13.750.000,00	13.750.000,00	0,00	0,00	0,00
8	Set. DPRD	0,00	93.850.000,00	93.850.000,00	0,00	0,00	0,00
9	Satpol PP	0,00	47.089.530,00	47.089.530,00	0,00	0,00	0,00
10	Dinsos	0,00	35.475.000,00	35.475.000,00	0,00	0,00	0,00
11	Disdagkop	0,00	7.500.000,00	7.500.000,00	0,00	0,00	0,00
12	Kesbangpol	0,00	7.650.000,00	7.650.000,00	0,00	0,00	0,00
13	Disparpora	0,00	74.350.000,00	74.350.000,00	0,00	0,00	0,00
JUMLAH SUVENIR/CENDERA MATA		27.481.500,00	367.288.330,00	380.468.030,00	14.301.800,00	(13.179.700,00)	(47,96)

Lampiran 5.53

Rincian Alat/Bahan untuk Kegiatan Kantor Lainnya pada masing - masing SKPD per 31 Desember 2022 dan per 31 Desember 2021

No	SKPD	31 Desember 2021 (Rp)	Penambahan (Rp)	Pengurangan (Rp)	31 Desember 2022 (Rp)	Bertambah/ Berkurang	%
1	Dinkes	5.921.176.538,00	11.068.809.540,00	9.473.444.519,30	7.516.541.558,70	1.595.365.020,70	26,94
2	Satpol PP	5.867.300,00	11.124.130,00	11.344.730,00	5.646.700,00	(220.600,00)	(3,76)
3	Disdagkop UKM	0,00	66.599.000,00	53.900.000,00	12.699.000,00	12.699.000,00	100,00
4	Distanpangan	0,00	3.216.000,00	3.216.000,00	0,00	0,00	0,00
5	Dishub	0,00	97.950.500,00	97.950.500,00	0,00	0,00	0,00
6	DPU PR	0,00	1.776.000,00	1.776.000,00	0,00	0,00	0,00
7	Dispermades	0,00	19.950.000,00	19.950.000,00	0,00	0,00	0,00
8	BPPKAD	0,00	133.032.500,00	133.032.500,00	0,00	0,00	0,00
9	Dispusa	0,00	13.128.000,00	13.128.000,00	0,00	0,00	0,00
10	DPMTSP	0,00	14.155.000,00	14.155.000,00	0,00	0,00	0,00
11	Inspektorat	0,00	240.000,00	240.000,00	0,00	0,00	0,00
12	Bappelitbangda	0,00	43.191.000,00	43.191.000,00	0,00	0,00	0,00
13	Disperinnaker	0,00	25.180.000,00	25.180.000,00	0,00	0,00	0,00
14	Set DPRD	0,00	21.007.000,00	21.007.000,00	0,00	0,00	0,00
15	Diskominfo	0,00	199.505.535,00	199.505.535,00	0,00	0,00	0,00
16	DLH	0,00	52.414.247,00	52.414.247,00	0,00	0,00	0,00
17	Disdukcapil	0,00	4.760.000,00	4.760.000,00	0,00	0,00	0,00
18	Dispeternakan	0,00	7.732.600,00	7.732.600,00	0,00	0,00	0,00
19	BKPPD	0,00	5.078.512,00	5.078.512,00	0,00	0,00	0,00
20	Dinsos PPKB PPPA	0,00	69.626.000,00	69.626.000,00	0,00	0,00	0,00
21	BPBD	0,00	3.355.800,00	3.355.800,00	0,00	0,00	0,00
22	DPRKP	0,00	8.762.500,00	8.762.500,00	0,00	0,00	0,00
23	Kesbangpol	0,00	8.400.000,00	8.400.000,00	0,00	0,00	0,00
24	RSUD Muntilan	0,00	407.265.871,00	407.265.871,00	0,00	0,00	0,00
25	Disdikbud	0,00	94.176.000,00	94.176.000,00	0,00	0,00	0,00
26	Disparpora	0,00	118.848.225,00	118.848.225,00	0,00	0,00	0,00
27	Setda	0,00	20.691.000,00	20.691.000,00	0,00	0,00	0,00
28	Kec. Bandongan	0,00	2.404.000,00	2.404.000,00	0,00	0,00	0,00
29	Kec. Mertoyudan	0,00	2.350.000,00	2.350.000,00	0,00	0,00	0,00
30	Kec. Kaliangkrik	0,00	2.480.000,00	2.480.000,00	0,00	0,00	0,00
31	Kec. Dukun	0,00	330.000,00	330.000,00	0,00	0,00	0,00
32	Kec. Borobudur	0,00	180.000,00	180.000,00	0,00	0,00	0,00
33	Kec. Kajoran	0,00	240.000,00	240.000,00	0,00	0,00	0,00
34	Kec. Salam	0,00	936.000,00	936.000,00	0,00	0,00	0,00
35	Kec. Secang	0,00	4.731.400,00	4.731.400,00	0,00	0,00	0,00
36	Kec. Muntilan	0,00	1.760.000,00	1.760.000,00	0,00	0,00	0,00
37	Kec. Sawangan	0,00	7.760.000,00	7.760.000,00	0,00	0,00	0,00
38	Kec. Windusari	0,00	178.000,00	178.000,00	0,00	0,00	0,00
39	Kec. Ngablak	0,00	470.000,00	470.000,00	0,00	0,00	0,00
40	Kec. Pakis	0,00	320.000,00	320.000,00	0,00	0,00	0,00
41	Kec. Grabag	0,00	4.280.000,00	4.280.000,00	0,00	0,00	0,00
42	Kec. Srumbung	0,00	1.600.000,00	1.600.000,00	0,00	0,00	0,00
43	Ke. Salaman	0,00	2.740.000,00	2.740.000,00	0,00	0,00	0,00
44	Kec. Candimulye	0,00	540.000,00	540.000,00	0,00	0,00	0,00
JUMLAH ALATIBAHAN UNTUK KEGIATAN KANTOR LAINNYA		5.927.043.838,00	12.553.274.360,00	10.945.430.939,30	7.534.887.258,70	1.607.843.420,70	27,13

Lampiran 5.54
Rincian Obat pada masing - masing SKPD per 31 Desember 2022 dan per 31 Desember 2021

No	SKPD	31 Desember 2021 (Rp)	Penambahan (Rp)	Pengurangan (Rp)	31 Desember 2022 (Rp)	Bertambah/ Berkurang	%
1	Disdikbud	28.619.910,00	559.651.277,00	564.841.025,00	23.430.162,00	(5.189.748,00)	(18,13)
2	Dinkes	8.715.263.115,00	16.475.929.834,00	11.110.040.464,73	14.081.152.484,27	5.365.889.368,27	61,57
3	RSUD Muntilan	3.418.307.427,00	19.885.343.964,00	18.505.784.155,96	4.797.867.235,04	1.379.559.808,04	40,36
4	Distanpangan	172.583.190,00	5.050.000,00	27.835.480,00	149.797.710,00	(22.785.480,00)	(13,20)
5	Dispeterikan	0,00	228.845.300,00	26.642.884,00	202.202.416,00	202.202.416,00	100,00
6	Satpol PP	529.600,00	0,00	529.600,00	0,00	(529.600,00)	(100,00)
7	Disparpora	0,00	7.745.000,00	7.745.000,00	0,00	0,00	0,00
8	Setda	0,00	50.000,00	50.000,00	0,00	0,00	0,00
JUMLAH OBAT		12.335.303.242,00	37.162.615.375,00	30.243.468.609,69	19.254.450.007,31	6.919.146.765,31	56,09

Lampiran 5.55
Rincian Obat-Obatan Lainnya pada masing - masing SKPD per 31 Desember 2022 dan per 31 Desember 2021

No	SKPD	31 Desember 2021 (Rp)	Penambahan (Rp)	Pengurangan (Rp)	31 Desember 2022 (Rp)	Bertambah/ Berkurang	%
1	Dinkes	301.966.657,00	26.012.100,00	327.978.757,00	0,00	(301.966.657,00)	(100,00)
2	Dispeterikan	35.705.300,00	253.574.233,00	289.279.533,00	0,00	(35.705.300,00)	(100,00)
3	Satpol PP	0,00	39.040.100,00	37.110.900,00	1.929.200,00	1.929.200,00	100,00
4	Distanpangan	0,00	5.050.000,00	5.050.000,00	0,00	0,00	0,00
5	Disparpora	0,00	8.250.000,00	8.250.000,00	0,00	0,00	0,00
6	RSUD Muntian	0,00	96.772.385,00	96.772.385,00	0,00	0,00	0,00
JUMLAH OBAT-OBATAN LAINNYA		337.671.957,00	428.698.818,00	764.441.575,00	1.929.200,00	(335.742.757,00)	(99,43)

Lampiran 5.56

Rincian Persediaan Untuk Dijual/Diserahkan Kepada Masyarakat pada masing - masing SKPD per 31 Desember 2022 dan per 31 Desember 2021

No	SKPD	31 Desember 2021 (Rp)	Penambahan (Rp)	Pengurangan (Rp)	31 Desember 2022 (Rp)	Bertambah/ Berkurang	%
1	Dinkes	0,00	4.250.125.786,29	0,00	4.250.125.786,29	4.250.125.786,29	100,00
2	RSUD Muntian	12.843.925,00	1.643.231.131,00	1.637.222.056,00	18.853.000,00	6.009.075,00	46,79
3	DPUPR	0,00	9.521.340.771,00	18.630.000,00	9.502.710.771,00	9.502.710.771,00	100,00
4	Distanpangan	646.597.550,00	277.903.000,00	103.099.100,00	821.401.450,00	174.803.900,00	27,03
5	Disdagkop UMKM	15.848.750,00	136.587.500,00	111.612.458,00	40.823.792,00	24.975.042,00	157,58
6	Disparpora	73.674.594,00	87.518.200,00	125.021.594,00	36.171.200,00	(37.503.394,00)	(50,90)
7	BPPKAD	0,00	1.164.543.300,00	0,00	1.164.543.300,00	1.164.543.300,00	100,00
8	Dispeterikan	0,00	26.963.500,00	0,00	26.963.500,00	26.963.500,00	100,00
9	Satpol PP	0,00	2.263.416.400,00	0,00	2.263.416.400,00	2.263.416.400,00	100,00
10	Disperinaker	0,00	467.025.741,00	467.025.741,00	0,00	0,00	0,00
11	DLH	0,00	169.050.000,00	169.050.000,00	0,00	0,00	0,00
12	Setda	0,00	199.218.000,00	199.218.000,00	0,00	0,00	0,00
13	Kec. Muntian	0,00	33.582.000,00	33.582.000,00	0,00	0,00	0,00
JUMLAH PERSEDIAAN UNTUK DIJUAL/DISERAHKAN KEPADA MASYARAKAT		748.964.819,00	20.240.505.329,29	2.864.460.949,00	18.125.009.199,29	17.376.044.380,29	2.320,01

Lampiran 5.57

Rincian Persediaan Untuk Dijual/Diserahkan Lainnya pada masing - masing SKPD per 31 Desember 2022 dan per 31 Desember 2021

No	SKPD	31 Desember 2021 (Rp)	Penambahan (Rp)	Pengurangan (Rp)	31 Desember 2022 (Rp)	Bertambah/ Berkurang	%
1	Dishub	260.538.800,00	0,00	260.538.800,00	0,00	(260.538.800,00)	(100,00)
2	Kec.Secang	0,00	9.274.000,00	9.274.000,00	0,00	0,00	0,00
JUMLAH PERSEDIAAN UNTUK DIJUAL/DISERAHKAN LAINNYA		260.538.800,00	9.274.000,00	269.812.800,00	0,00	(260.538.800,00)	(100,00)

Lampiran 5.58

Rincian Persediaan Untuk Tujuan Strategis/Bejaga-jaga pada masing - masing SKPD per 31 Desember 2022 dan per 31 Desember 2021

No	SKPD	31 Desember 2021 (Rp)	Penambahan (Rp)	Pengurangan (Rp)	31 Desember 2022 (Rp)	Bertambah/ Berkurang	%
1	BPBD	2.422.432.196,00	357.521.598,00	1.212.584.945,00	1.567.368.849,00	(855.063.347,00)	(35,30)
2	Dinsos PPKB PPPA	805.188.100,00	0,00	0,00	805.188.100,00	0,00	0,00
3	Distanpangan	10.180.000,00	0,00	0,00	10.180.000,00	0,00	0,00
JUMLAH PERSEDIAAN UNTUK TUJUAN STRATEGIS/BERJAGA-JAGA		3.237.800.296,00	357.521.598,00	1.212.584.945,00	2.382.736.949,00	(855.063.347,00)	(26,41)

Lampiran 5.9
Rincian Persediaan Natura per SKPD pada masing - masing SKPD per 31 Desember 2022 dan per 31 Desember 2021

No	Uraian	31 Desember 2021 (Rp)	Penambahan (Rp)	Pengurangan (Rp)	31 Desember 2022 (Rp)	Bertambah/ Berkurang	%
1	Dinkes	159.854.178,00	12.003.570.722,00	12.080.826.289,16	82.598.610,84	(77.255.567,16)	(48,33)
2	Dispeternakan	10.660.000,00	321.804.055,00	331.170.755,00	1.293.300,00	(9.366.700,00)	(87,87)
3	Dislangangan	0,00	515.461.000,00	515.461.000,00	0,00	0,00	0,00
4	Dishub	0,00	166.785.500,00	166.785.500,00	0,00	0,00	0,00
5	DPUPR	0,00	205.331.500,00	205.331.500,00	0,00	0,00	0,00
6	Dispermades	0,00	701.289.150,00	701.289.150,00	0,00	0,00	0,00
7	BPPKAD	0,00	911.821.500,00	911.821.500,00	0,00	0,00	0,00
8	Dispuspa	0,00	134.496.500,00	134.496.500,00	0,00	0,00	0,00
9	DPMPTSP	0,00	164.488.500,00	164.488.500,00	0,00	0,00	0,00
10	Inspektorat	0,00	69.547.500,00	69.547.500,00	0,00	0,00	0,00
11	Bappelitbangda	0,00	478.527.000,00	478.527.000,00	0,00	0,00	0,00
12	Disperinnaker	0,00	421.911.000,00	421.911.000,00	0,00	0,00	0,00
13	Set.DPRD	0,00	791.991.578,00	791.991.578,00	0,00	0,00	0,00
14	Diskominfo	0,00	276.577.000,00	276.577.000,00	0,00	0,00	0,00
15	DLH	0,00	450.612.703,00	450.612.703,00	0,00	0,00	0,00
16	Disdukcapil	0,00	36.302.000,00	36.302.000,00	0,00	0,00	0,00
17	BKPPD	0,00	283.596.500,00	283.596.500,00	0,00	0,00	0,00
18	Satpol PP	0,00	242.460.000,00	242.460.000,00	0,00	0,00	0,00
19	Dinsos PPKB PPPA	0,00	1.777.606.700,00	1.777.606.700,00	0,00	0,00	0,00
20	BPBD	0,00	200.713.500,00	200.713.500,00	0,00	0,00	0,00
21	DPRKP	0,00	138.906.500,00	138.906.500,00	0,00	0,00	0,00
22	Disdagkop UKM	0,00	496.874.625,00	496.874.625,00	0,00	0,00	0,00
23	Kesbangpol	0,00	243.497.500,00	243.497.500,00	0,00	0,00	0,00
24	RSUD Muntilan	0,00	403.526.000,00	403.526.000,00	0,00	0,00	0,00
25	Disdikbud	0,00	7.496.619.630,00	7.496.619.630,00	0,00	0,00	0,00
26	Disparpora	0,00	706.863.100,00	706.863.100,00	0,00	0,00	0,00
27	Selda	0,00	2.062.207.200,00	2.062.207.200,00	0,00	0,00	0,00
28	Kec. Bandongan	0,00	85.054.500,00	85.054.500,00	0,00	0,00	0,00
29	Kec. Mertoyudan	0,00	169.598.500,00	169.598.500,00	0,00	0,00	0,00
30	Kec. Kaliangkrik	0,00	76.708.500,00	76.708.500,00	0,00	0,00	0,00
31	Kec. Dukun	0,00	44.602.500,00	44.602.500,00	0,00	0,00	0,00
32	Kec. Borobudur	0,00	58.567.500,00	58.567.500,00	0,00	0,00	0,00
33	Kec. Kajoran	0,00	74.718.000,00	74.718.000,00	0,00	0,00	0,00
34	Kec. Salam	0,00	57.294.000,00	57.294.000,00	0,00	0,00	0,00
35	Kec. Tempuran	0,00	74.854.976,00	74.854.976,00	0,00	0,00	0,00
36	Kec. Secang	0,00	203.403.000,00	203.403.000,00	0,00	0,00	0,00
37	Kec. Ngluwar	0,00	51.698.500,00	51.698.500,00	0,00	0,00	0,00
38	Kec. Mungkid	0,00	347.035.500,00	347.035.500,00	0,00	0,00	0,00
39	Kec. Tegajene	0,00	56.682.000,00	56.682.000,00	0,00	0,00	0,00
40	Kec. Muntilan	0,00	248.774.380,00	248.774.380,00	0,00	0,00	0,00
41	Kec. Sawangan	0,00	98.179.500,00	98.179.500,00	0,00	0,00	0,00
42	Kec. Windusari	0,00	60.907.250,00	60.907.250,00	0,00	0,00	0,00
43	Kec.n Ngablak	0,00	51.117.500,00	51.117.500,00	0,00	0,00	0,00
44	Kec. Pakis	0,00	78.656.000,00	78.656.000,00	0,00	0,00	0,00
45	Kec. Grabag	0,00	63.780.000,00	63.780.000,00	0,00	0,00	0,00
46	Kec. Srumbung	0,00	43.503.000,00	43.503.000,00	0,00	0,00	0,00
47	Kec. Salaman	0,00	77.460.000,00	77.460.000,00	0,00	0,00	0,00
48	Kec. Candimulyo	0,00	58.922.500,00	58.922.500,00	0,00	0,00	0,00
	JUMLAH PERSEDIAAN NATURA	170.514.178,00	33.784.906.069,00	33.871.528.336,16	83.891.910,84	(86.622.267,16)	(50,80)

Lampiran 5.60
Rincian Vaksin dari Kemenkes dan Pemprov Jateng

No.	Uraian	Satuan	Tersedia Untuk Digunakan			Mutasi Keluar					Saldo Per 31 Des. 2022
			Saldo Awal	Penerimaan	Jumlah	Penggunaan	Pengembalian	Ke Pemda Lain	Pemusnahan	Jumlah	
1	2	3	4	5	6 = 4 + 5	7	8	9	10	11 = 7+8+9+10	12 = 6-11
A. Dari Kemenkes											
1	Sinovac	Dosis	-	-	-	-	-	-	-	-	-
2	AstraZeneca	Dosis	-	-	-	-	-	-	-	-	-
3	Sinopharm	Dosis	-	-	-	-	-	-	-	-	-
4	Moderna	Dosis	-	-	-	-	-	-	-	-	-
5	Pfizer	Dosis	-	-	-	-	-	-	-	-	-
6	Novavax/Covovax	Dosis	-	-	-	-	-	-	-	-	-
7	Sputnik-V	Dosis	-	-	-	-	-	-	-	-	-
8	Janssen	Dosis	-	-	-	-	-	-	-	-	-
9	Covidencia	Dosis	-	-	-	-	-	-	-	-	-
10	Zifivax	Dosis	-	-	-	-	-	-	-	-	-
	Jumlah 1	Dosis	-	-	-	-	-	-	-	-	-
B. Dari Pemprov Jateng											
1	Sinovac	Dosis	-	132.360	132.360	132.360	-	-	-	132.360	-
2	AstraZeneca	Dosis	-	117.260	117.260	117.260	-	-	-	117.260	-
3	Sinopharm	Dosis	-	4.790	4.790	4.790	-	-	-	4.790	-
4	Moderna	Dosis	-	22.172	22.172	22.172	-	-	-	22.172	-
5	Pfizer	Dosis	-	102.342	102.342	100.650	-	-	-	100.650	1.692
6	Novavax/Covovax	Dosis	-	41.800	41.800	41.800	-	-	-	41.800	-
7	Sputnik-V	Dosis	-	-	-	-	-	-	-	-	-
8	Janssen	Dosis	-	-	-	-	-	-	-	-	-
9	Covidencia	Dosis	-	-	-	-	-	-	-	-	-
10	Zifivax	Dosis	-	-	-	-	-	-	-	-	-
11	IndoVac	Dosis	-	2.500	2.500	1.170	-	-	-	1.170	1.330
	Jumlah 2	Dosis	-	423.224	423.224	420.202	-	-	-	420.202	3.022
	Jumlah 1 + 2	Dosis	-	423.224	423.224	420.202	-	-	-	420.202	3.022

Lampiran 5.61
Rincian BHP Untuk Kegiatan Vaksinasi Covid-19 dari Kemenkes dan Pemprov Jateng

No	Uraian	Satuan	Tersedia untuk Digunakan			Mutasi Keluar				Saldo per 31 Des 2022	
			Saldo Awal	Penerimaan	Jumlah	Penggunaan	Pengembalian	Ke Pemda Lain	Pemusnahan		Jumlah
1	2	3	4	5	6=4+5	7	8	9	10	11=7+8+9+10	12=6-11
A	Dari Kemenkes										
1	Alkohol Swab	Pcs	-	-	-	-	-	-	-	-	-
2	ADS 0,5 ml	Pcs	-	-	-	-	-	-	-	-	-
3	Safety Box	Pcs									
4	Sarung Tangan	Pcs	-	-	-	-	-	-	-	-	-
5	Masker Medis	Pcs	-	-	-	-	-	-	-	-	-
6	Face Shield	Pcs	-	-	-	-	-	-	-	-	-
	Dst	Pcs	-	-	-	-	-	-	-	-	-
	Jumlah 1		-	-	-	-	-	-	-	-	-
B	Dari Pemprov Jateng										
1	Alkohol Swab	Pcs	33.600	171.500	205.100	205.100		-	-	205.100	-
2	ADS 0,5 ml	Pcs	-	148.028	148.028	112.828		-	-	112.828	35.200
3	Safety Box	Pcs	19	1.083	1.102	1.102		-	-	1.102	-
4	Sarung Tangan	Pcs	342		342	342		-	-	342	-
5	Masker Medis	Pcs	5.130		5.130	5.130		-	-	5.130	-
6	Face Shield	Pcs	171		171	171		-	-	171	-
7	Kartu Vaksin	Pcs	60	-	60	60		-	-	60	-
	Jumlah 2		39.322	320.611	359.933	324.733	-	-	-	324.733	35.200
	Jumlah 1+2		39.322	320.611	359.933	324.733	-	-	-	324.733	35.200

Lampiran 5.62
Investasi Non Permanen Tahun 2022

No	Jenis Inv Non Permanen	Nilai tagihan per 31 Desember 2021 (Rp)	Penambahan Tahun 2022	Pengurangan Tahun 2022	Nilai tagihan per 31 Desember 2022 (Rp)
1	2	3	4	5	6=3+4-5
1	Distanpangan				
	Penguatan modal petani nilam	45.000.000,00			45.000.000,00
	Penguatan modal Petani Melon	27.000.000,00			27.000.000,00
	Penguatan Modal Petani Jg. Manis	32.000.000,00			32.000.000,00
	Penguatan Modal Penangkar Kentang	2.300.000,00			2.300.000,00
	PIA Putra Bangsa	85.000.000,00			85.000.000,00
	PIA Subur Makmur	140.000.000,00			140.000.000,00
	KT Surya Bumi Makmur	39.000.000,00			39.000.000,00
	PIA Khasanah, Sawangan	51.000.000,00			51.000.000,00
	Bunga Sedap Malam Citrosono	20.000.000,00			20.000.000,00
	Pembibitan Tanaman Hias Giyanti	10.000.000,00			10.000.000,00
	Pengolah Hasil Ketela Grabag	1.800.000,00			1.800.000,00
	Pemberdayaan Petani Tanaman Hias				
	a) Sawangan (Tunas Prima)	13.500.000,00			13.500.000,00
	b) Candimulyo	7.900.000,00			7.900.000,00
	c) Candimulyo	14.100.000,00			14.100.000,00
	Pemberdayaan Petani Strawberi				
	a) Ngudi Makmur	11.000.000,00			11.000.000,00
	b) KT Strawberry Kaliangkrik	12.500.000,00			12.500.000,00
	c) KT Karya Makmur	15.500.000,00			15.500.000,00
	Petani Kopi				
	a)Kusuma Bantara				
	b) Dian Makmur	8.000.000,00			8.000.000,00
	LKM Kajoran Baru kec. Kajoran	6.260.000,00			6.260.000,00
	LKM Lembah Menoreh kec. Borobudur	5.300.000,00			5.300.000,00
	LKM Telomoyo kec. Grabag	6.814.000,00			6.814.000,00
	LKM Berdikari kec. Bandongan	6.500.000,00			6.500.000,00
	LKM Sumbing Indah kec.kaliangkrik	1.550.000,00			1.550.000,00
	UPKG Deyangan Kec. Mertoyudan	3.250.000,00			3.250.000,00
	LKM Gunung Bala Kec. Pakis	2.000.000,00			2.000.000,00
	LKM Guyup Rukun kec. Windusari	3.300.000,00			3.300.000,00
2	Dispeterikan				
	Pemberdayaan Petani Inmindi	8.350.000,00			8.350.000,00
	Pemberdayaan Petani Gurami	7.850.000,00			7.850.000,00
	Penguatan Modal Petani Inmindi	33.525.000,00			33.525.000,00
	Penguatan Modal Petani Gurami	13.550.000,00			13.550.000,00
	Penguatan Modal Petani Ikan Hias	21.950.000,00			21.950.000,00
	Penguatan Ikan Gurami	1.157.500,00			1.157.500,00
	Penguatan Ikan Hias	1.073.500,00			1.073.500,00
	Pemberdayaan Petani Inmindi 2006	437.500,00			437.500,00
	Perguliran Bibit Ikan Kegiatan	13.500.000,00		300.000	13.200.000,00
	Pengembangan Kolam Pekarangan				
	Pemberdayaan Petani Inmindi 2007	7.220.000,00			7.220.000,00
	Ternak Gaduhan :				
	Investasi Tahun 2006	1.379.265.000,00			1.379.265.000,00
	Investasi Tahun 2007	186.007.000,00			186.007.000,00
	Investasi Tahun 2008	412.937.500,00			412.937.500,00
3	Disdagkop UKM				
	Penguatan Modal				
	Proyek	153.786.700,00		400.000	153.386.700,00
	UPKDB	49.259.400,00			49.259.400,00
	Bantuan Pinjaman Modal	153.207.000,00		1.000.000	152.207.000,00
	PBMK	225.900.000,00		1.120.000	224.780.000,00
	PBMU	15.078.000,00			15.078.000,00
	Penguatan Modal Lainnya	-			-
	a) Penguatan Modal 2004	19.417.550,00			19.417.550,00
	b) Bant. Rice Milling KUD Redjodadi	32.500.000,00			32.500.000,00
	c) Penunjang Coolin Unit Kop Susu	43.735.000,00			43.735.000,00
	Ngudi Rejeki Sawangan	-			-
	d) Bantuan Rice Milling Salam	-			-
	e) Bantuan Modal Kerja	52.447.000,00			52.447.000,00
	f) Bantuan Simpan Pinjam	33.061.160,00			33.061.160,00
	g) Bantuan RMU KUD Lestari	40.837.500,00			40.837.500,00
	h) Bantuan Modal Kerja 2006	100.903.725,00			100.903.725,00
	i) Bantuan Simpan Pinjam 2006	65.647.650,00			65.647.650,00
	Dana bergulir				-
	Dana Bergulir tahun 2006	431.300.470,00			431.300.470,00
	Bantuan Modal Kerja Koperasi Tahun 2007	109.400.000,00			109.400.000,00
	Jumlah	4.183.878.155,00	-	2.820.000,00	4.181.058.155,00

Lampiran 5.63
Aging Schedule Investasi Non Permanen
Dinas Pertanian dan Pangan

No.	Jenis Inv Non Permanen	Nilai tagihan per 31 Desember 2022 (Rp)	Kategori								Total Penyisihan	NRV	
			Lancar (tidak melampaui J.t)		Kurang Lancar (melampaui J.t s/d 2 th)		Diragukan Tertagih (melampaui J.t 2 s/d 5 th)		Macet (melampaui J.t lebih dari 5 th)				
			nilai	Penyisihan (0%)	nilai	Penyisihan (50%)	nilai	Penyisihan (75%)	nilai	Penyisihan (100%)			
1	2	3	4	6	7	8	9	10	11	12	13 (6+8+10+12)	14(3-13)	
1	Penguatan modal petani nilam	45.000.000,00								45.000.000,00	45.000.000,00	45.000.000,00	0,00
2	Penguatan modal Petani Melon	27.000.000,00								27.000.000,00	27.000.000,00	27.000.000,00	0,00
3	Penguatan Modal Petani Jg.	32.000.000,00								32.000.000,00	32.000.000,00	32.000.000,00	0,00
4	Penguatan Modal Penangkar	2.300.000,00								2.300.000,00	2.300.000,00	2.300.000,00	0,00
5	PIA Putra Bangsa	85.000.000,00								85.000.000,00	85.000.000,00	85.000.000,00	0,00
6	PIA Subur Makmur	140.000.000,00								140.000.000,00	140.000.000,00	140.000.000,00	0,00
7	KT Surya Bumi Makmur	39.000.000,00								39.000.000,00	39.000.000,00	39.000.000,00	0,00
8	PIA Khasanah, Sawangan	51.000.000,00								51.000.000,00	51.000.000,00	51.000.000,00	0,00
9	Bunga Sedap Malam Citroso	20.000.000,00								20.000.000,00	20.000.000,00	20.000.000,00	0,00
10	Pembibitan Tanaman Hias Giyanti	10.000.000,00								10.000.000,00	10.000.000,00	10.000.000,00	0,00
11	Pengolah Hasil Ketela Grabag	1.800.000,00								1.800.000,00	1.800.000,00	1.800.000,00	0,00
12	Pemberdayaan Petani Tanaman												
	a) Sawangan (Tunas Prima)	13.500.000,00								13.500.000,00	13.500.000,00	13.500.000,00	0,00
	b) Candimulyo	7.900.000,00								7.900.000,00	7.900.000,00	7.900.000,00	0,00
	c) Candimulyo	14.100.000,00								14.100.000,00	14.100.000,00	14.100.000,00	0,00
13	Pemberdayaan Petani Strawberri												
	a) Ngudi Makmur	11.000.000,00								11.000.000,00	11.000.000,00	11.000.000,00	0,00
	b) KT Strawberry Kaliangkrik	12.500.000,00								12.500.000,00	12.500.000,00	12.500.000,00	0,00
	c) KT Karya Makmur	15.500.000,00								15.500.000,00	15.500.000,00	15.500.000,00	0,00
14	Petani Kopi												
	a)Kusuma Bantara												
	b) Dian Makmur	8.000.000,00								8.000.000,00	8.000.000,00	8.000.000,00	0,00
15	LKM Kajoran Baru kec. Kajoran	6.260.000,00								6.260.000,00	6.260.000,00	6.260.000,00	0,00
16	LKM Lembah Menoreh kec.	5.300.000,00								5.300.000,00	5.300.000,00	5.300.000,00	0,00
17	LKM Telomoyo kec. Grabag	6.814.000,00								6.814.000,00	6.814.000,00	6.814.000,00	0,00
18	LKM Berdikari kec. Bandongan	6.500.000,00								6.500.000,00	6.500.000,00	6.500.000,00	0,00
19	LKM Sumbing Indah	1.550.000,00								1.550.000,00	1.550.000,00	1.550.000,00	0,00
20	UPKG Deyangan Kec.	3.250.000,00								3.250.000,00	3.250.000,00	3.250.000,00	0,00
21	LKM Gunung Bala Kec. Pakis	2.000.000,00								2.000.000,00	2.000.000,00	2.000.000,00	0,00
22	LKM Guyup Rukun kec. Windusari	3.300.000,00								3.300.000,00	3.300.000,00	3.300.000,00	0,00
	Jumlah	570.574.000,00	-	-	-	-	-	-	-	570.574.000,00	570.574.000,00	570.574.000,00	0,00

Aging Schedule Investasi Non Permanen
Dinas Peternakan & Perikanan

No.	Jenis Inv Non Permanen	Nilai tagihan per 31 Desember 2022	Kategori								Total Penyisihan	NRV	
			Lancar (tidak melampaui J.t)		Kurang Lancar (melampaui J.t s/d 2		Diragukan Tertagih (melampaui J.t 2 s/d 5		Macet (melampaui J.t lebih dari 5 th)				
			nilai	Penyisihan (0%)	nilai	Penyisihan (50%)	nilai	Penyisihan (75%)	nilai	Penyisihan (100%)			
1	2	3	4	5	6	7	8	9	10	11	12=(5+7+9+11)	14=(3-12)	
1	Pemberdayaan Petani Inmindi	8.350.000,00								8.350.000,00	8.350.000,00	8.350.000,00	0,00
2	Pemberdayaan Petani Gurami	7.850.000,00								7.850.000,00	7.850.000,00	7.850.000,00	0,00
3	Penguatan Modal Petani Inmindi	33.525.000,00								33.525.000,00	33.525.000,00	33.525.000,00	0,00
4	Penguatan Modal Petani Gurami	13.550.000,00								13.550.000,00	13.550.000,00	13.550.000,00	0,00
5	Penguatan Modal Petani Ikan	21.950.000,00								21.950.000,00	21.950.000,00	21.950.000,00	0,00
6	Penguatan Ikan Gurami	1.157.500,00								1.157.500,00	1.157.500,00	1.157.500,00	0,00
7	Penguatan Ikan Hias	1.073.500,00								1.073.500,00	1.073.500,00	1.073.500,00	0,00
8	Pemberdayaan Petani Inmindi	437.500,00								437.500,00	437.500,00	437.500,00	0,00
9	Perguliran Bibit Ikan Kegiatatan	13.200.000,00								13.200.000,00	13.200.000,00	13.200.000,00	0,00
	Pengembangan Kolam									0,00	0,00	0,00	0,00
10	Pemberdayaan Petani Inmindi	7.220.000,00								7.220.000,00	7.220.000,00	7.220.000,00	0,00
	Ternak Gaduhan :												
1	Investasi Tahun 2006	1.379.265.000,00								1.379.265.000,00	1.379.265.000,00	1.379.265.000,00	0,00
2	Investasi Tahun 2007	186.007.000,00								186.007.000,00	186.007.000,00	186.007.000,00	0,00
3	Investasi Tahun 2008	412.937.500,00								412.937.500,00	412.937.500,00	412.937.500,00	0,00
	Jumlah	2.086.523.000,00	-	-	-	-	-	-	-	2.086.523.000,00	2.086.523.000,00	2.086.523.000,00	0,00

Aging Schedule Investasi Non Permanen
Dinas Perindustrian Koperasi dan UKM

No.	Jenis Inv Non Permanen	Nilai tagihan per 31 Desember 2022	Kategori								Total Penyisihan	NRV	
			Lancar (tidak melampaui J.t)		Kurang Lancar (melampaui J.t s/d 2 th)		Diragukan (melampaui J.t 2 s/d 5 th)		Macet (melampaui J.t lebih dari 5 th)				
			nilai	Penyisihan (0%)	nilai	Penyisihan (50%)	nilai	Penyisihan (75%)	nilai	Penyisihan (100%)			
1	2	3	4	6	7	8	9	10	11	12	13 (6+8+10+12)	14(3-13)	
A.	Penguatan Modal												
1	Proyek	153.386.700,00								153.386.700,00	153.386.700,00	153.386.700,00	0,00
2	UPKDB	49.259.400,00								49.259.400,00	49.259.400,00	49.259.400,00	0,00
3	Bantuan Pinjaman Modal	152.207.000,00								152.207.000,00	152.207.000,00	152.207.000,00	0,00
4	PBMK	224.780.000,00								224.780.000,00	224.780.000,00	224.780.000,00	0,00
5	PBMU	15.078.000,00								15.078.000,00	15.078.000,00	15.078.000,00	0,00
6	Penguatan Modal Lainnya	-								-	-	-	-
	a) Penguatan Modal 2004	19.417.550,00								19.417.550,00	19.417.550,00	19.417.550,00	0,00
	b) Bant. Rice Milling KUD Redjodadi	32.500.000,00								32.500.000,00	32.500.000,00	32.500.000,00	0,00
	c) Penunjang Coolin Unit Kop Susu	43.735.000,00								43.735.000,00	43.735.000,00	43.735.000,00	0,00
	Ngudi Rejeki Sawangan	-								-	-	-	-
	d) Bantuan Rice Milling Salam	-								-	-	-	-
	e) Bantuan Modal Kerja	52.447.000,00								52.447.000,00	52.447.000,00	52.447.000,00	0,00
	f) Bantuan Simpan Pinjam	33.061.160,00								33.061.160,00	33.061.160,00	33.061.160,00	0,00
	g) Bantuan RMU KUD Lestari	40.837.500,00								40.837.500,00	40.837.500,00	40.837.500,00	0,00
	h) Bantuan Modal Kerja 2006	100.903.725,00								100.903.725,00	100.903.725,00	100.903.725,00	0,00
	i) Bantuan Simpan Pinjam 2006	65.647.650,00								65.647.650,00	65.647.650,00	65.647.650,00	0,00
B	Dana bergulir										-	-	-
	Dana Bergulir tahun 2006	431.300.470,00								431.300.470,00	431.300.470,00	431.300.470,00	0,00
	bantuan modal kerja Koperasi Tahun 2007	109.400.000,00								109.400.000,00	109.400.000,00	109.400.000,00	0,00
	Jumlah	1.523.961.155,00	-	-	-	-	-	-	-	1.523.961.155,00	1.523.961.155,00	1.523.961.155,00	0,00

LAMPIRAN 5.64
Rincian Kertas Kerja Investasi Permanen Penyertaan Modal Ke BUMD

Nama BUMD	Saldo 2021 (Audited)	Prosentase kepemilikan per 31 des 2022	Penyertaan modal 2022	Deviden di bagi 2022	Ekuitas di LK BUMD	saldo inv permanen untuk yang kepemilikan saham diatas 20%	saldo inv permanen untuk yang kepemilikan saham dibawah 20%	Saldo 31 Des 2022	Saldo per 31 des 2022 setelah koreksi	Saldo 2021 audited + penyertaan modal 2022	Penyesuaian
1	2	3	4	5	6	7=6*3	8=2+4	9=7+8	11=9-10	12=2+4	13=11-12
Bapas 69	155.938.204.815,00	100,00%		14.566.630.909,00	162.582.723.697,00	162.582.723.697,00		162.582.723.697,00	162.582.723.697,00	155.938.204.815,00	6.644.518.882,00
PDAU	3.484.766.493,67	100,00%		98.280.453,00	3.566.251.510,00	3.566.251.510,00		3.566.251.510,00	3.566.251.510,00	3.484.766.493,67	81.485.016,33
PDAM	71.925.099.601,35	100,00%	4.500.000.000,00	3.636.462.150,00	78.400.162.315,00	78.400.162.315,00		78.400.162.315,00	78.400.162.315,00	76.425.099.601,35	1.975.062.713,65
Bank Jateng	45.000.000.000,00	1,02%		8.773.555.346,00		-	45.000.000.000,00	45.000.000.000,00	45.000.000.000,00	45.000.000.000,00	-
BKK Muntilan	14.744.543.767,52	48,00%		1.007.711.275,00	30.099.745.176,00	14.447.877.684,48		14.447.877.684,48	14.447.877.684,48	14.744.543.767,52	(296.666.083,04)
BKK Jateng	4.900.000.000,00	1,42%			-	-	4.900.000.000,00	4.900.000.000,00	4.900.000.000,00	4.900.000.000,00	-
PRPP	280.000.000,00	0,56%			-	-	280.000.000,00	280.000.000,00	280.000.000,00	280.000.000,00	-
Jumlah	296.272.614.677,54		4.500.000.000,00	28.082.640.133,00	274.648.882.698,00	258.997.015.206,48	50.180.000.000,00	309.177.015.206,48	309.177.015.206,48	300.772.614.677,54	8.404.400.528,94

Lampiran 5.65

Rincian Bidang Tanah Milik Pemkab Magelang yang dipinjam pakaikan

No	Uraian Jenis BMD				Nama Pemohon	Penggunaan	
	Nama Barang	No Sertifikat	Alamat	Luas Keseluruhan Sesuai Sertifikat (M2)			Luas Tanah Yang Dipinjam Pakai (M2)
1	Tanah	HP. No. 9	Desa Dilimas, Kecamatan Tegalrejo	19.345	15.141	MAN Tegalrejo	Komplek MAN
		HP. No. 15	Desa Dilimas, Kecamatan Tegalrejo	1.207	1.207		Kantor MAN
		HP. No. 16	Desa Dilimas, Kecamatan Tegalrejo	1.892	1.892		Masjid MAN
2	Tanah	HP. No. 4	Desa Purwosari, Kecamatan Tegalrejo	33.810	33.810	STPP Tegalrejo	Komplek STTP
		HP. No. 9	Desa Purwosari, Kecamatan Tegalrejo	19.345	4.204		Kebun Praktek
		HP. No. 11	Desa Purwosari, Kecamatan Tegalrejo	27.840	27.840		Kebun Praktek
3	Tanah	HP. No. 1	Desa Purwosari, Kecamatan Tegalrejo	29.170	24.170	Polresta Magelang	Kebun Praktek
		HP. No. 13	Desa Salam, Kecamatan Salam	1.707	1.520		Polsek Salam
		HP. No. 11	Kelurahan Muntlan, Kecamatan Muntlan	9.240	4.136		Polsek Muntlan
		HP. No. 1	Desa Pakis, Kecamatan Pakis	3.960	250		Polsek Pakis
		-	Kelurahan Secang, Kecamatan Secang	560	560		Polsek Secang
		HP. No. 5	Desa Kaliangkrik, Kecamatan Kaliangkrik	1.150	300		Polsek Kaliangkrik
		HP. No. 17	Kelurahan Sawitan, Kecamatan Mungkid	19.240	350		Poliklinik Polres
4	Tanah	HP. No. 10	Desa Wanurejo, Kecamatan Borobudur	6.180	9	Kodim 0705	Pos Lantas Candi Pawon
		HP. No. 3	Desa Sawangan, Kecamatan Sawangan	1.707	456		Koramil dan Rumdin
		HP. No. 11	Kelurahan Muntlan, Kecamatan Muntlan	9.240	500		Koramil dan Rumdin
		HP. No. 5	Desa Gunungpring, Kecamatan Muntlan	1.090	700		Koramil dan Rumdin
		-	Kelurahan Sumberrejo, Kecamatan Mertoyudan	10.932	413		Koramil dan Rumdin
		-	Desa. Deyangan, Kecamatan Mertoyudan	5.154	795		Kantor Perwira Penghubung
		HP. No. 2	Desa Sidoagung, Kecamatan Tempuran	5.710	1.194		Koramil dan Rumdin
		HP. No. 1	Desa Candimulyo, Kecamatan Candimulyo	11.875	300		Koramil dan Rumdin
5	Tanah	HP. No. 12	Kelurahan Secang, Kecamatan Secang	17.380	21	Provinsi Jawa Tengah	Kantor Samsat Paten
6	Tanah	HP. No. 13	Desa Ngablak, Kecamatan Ngablak	14.905	475	Kementrian Agama	Kompleks KUA Ngablak
					1.308		Kompleks MTs. N. Ngablak
		HP. No. 35	Desa Borobudur, Kecamatan Borobudur	324	324		Kompleks KUA Borobudur
		HP. No. 4	Desa Salaman, Kecamatan Salaman	7.910	800		Kompleks KUA Salaman
		-	Kelurahan Sumberrejo, Kecamatan Mertoyudan	10.932	300		Kompleks KUA Mertoyudan
		HP. No. 32	Kel. Secang, Kecamatan Secang	2.120	77		Kompleks PPA KECAMATAN SECANG
7	Tanah	HP. No. 2	Desa Sidoagung, Kecamatan Tempuran	5.710	331	MAN Magelang	Kompleks KUA Tempuran
		HP. No. 1	Desa Bulurejo, Kecamatan Mertoyudan	9.300	4.386		Lapangan Olahraga

Lampiran 5.66
Bidang Tanah yang disewa pihak ketiga

No	Nama Barang	BPKB/MB sertifikat	Alamat	luas (m2)		Pemohon	Keterangan
				digunakan	digunakan		
1	Tanah	HP. No. 12	Desa Madyocondro, Kecamatan Secang	17.880	9	PT. BPD JAWA TENGAH CABANG KOORDINATOR MAGELANG	Untuk Box ATM
2	Tanah	HP. No. 11	Kelurahan Muntlan, Kecamatan Muntlan	9.420	435	PT. BPR BKK KECAMATAN MUNTILAN (PERSERODA)	Kantor BKK
3	Tanah	HP. No.10	Kelurahan Muntlan, Kecamatan Muntlan	1.980	201	PWRI	untuk Kantor Ranting Kecamatan
4	Tanah	HP. No. 13	Desa Ngablak, Kecamatan Ngablak	14.905	235	PWRI	untuk Kantor Ranting Kecamatan
5	Tanah	HP. No. 4	Desa Menoreh, Kecamatan Salaman	5.495	48	PWRI	untuk Kantor Ranting Kecamatan
23	Tanah	HP. No. 2	Desa. Sidoagung, Kecamatan Tempuran	5.710	100	PWRI	untuk Kantor Ranting Kecamatan
24	Tanah		Desa Borobudur, Kecamatan Borobudur	925	132	PWRI	untuk Kantor Ranting Kecamatan
25	Tanah	HP No. 13	Desa Kaliurang, Kecamatan Srumbung	68	68	PemDes Kaliurang, Kec Srumbung	untuk Pos Kesehatan Desa
26	Tanah		Desa Dilimas, Kecamatan Tegajrejo	4.204	4.204	Yayasan Syubbanul Wathon	untuk lokasi parkir
27	Tanah	HP. No. 8	Kel Muntlan, Kecamatan Muntlan	7.950	144	PT. BPR BKK KECAMATAN MUNTILAN (PERSERODA)	Untuk Kantor Pusat
28	Tanah	HP. No. 3	Desa Sawangan, Kecamatan Sawangan	3.730	252		Untuk Kantor Cabang Sawangan
29	Tanah	HP. No. 5	Desa. Salam, Kecamatan Salam	7.950	400	PT. BPR BKK KECAMATAN MUNTILAN (PERSERODA)	Untuk Kantor Cabang Salam
30	Tanah	HP. No. 7	Desa. Kaliangkrik, Kecamatan Kaliangkrik	1.150	200		Untuk Kantor Cabang Kaliangkrik
31	Tanah	HP. No. 2	Desa Sidoagung, Kecamatan Tempuran	5.710	99	PD. BPR BKK TEMPURAN	Untuk Kantor Cabang Tempuran
32	Tanah	HP. No.13	Desa. Ngablak, Kecamatan Ngablak	14.905	144	KABUPATEN MAGELANG	Untuk Kantor Cabang Ngablak
33	Tanah	HP. No. 2	Desa Kaliangkrik, Kecamatan Kaliangkrik	3.585	9	PT. BPD JAWA TENGAH CABANG KOORDINATOR MAGELANG	Untuk Box ATM Komplek Kecamatan Secang
34	Tanah	HP. No. 10	Desa. Ngluwar, Kecamatan Ngluwar	3.450	9		Untuk Box ATM Komplek Kecamatan Ngluwar
35	Tanah	HP No 14	Jl Soekarno Hatta No 59 Kota Mungkid (Komplek Kantor Badan Pendapatan Pengelolaan Keuangan Dan Aset Daerah)	57.560	23	PT. BPD JAWA TENGAH CABANG KOORDINATOR MAGELANG	Kantor Kas Kabupaten Magelang

Lampiran 5.67

Bidang Tanah Milik Pemkab Magelang Yang Masuk dalam Kategori *Property Investasi*

No.	Jenis Barang>Nama Barang	Luas (M2)	Tahun Pengadaan	Letak/ alamat	Status Tanah	Penggunaan	Asal Usul	Keterangan
					Hak			
1	Tanah Kosong Yang Sudah Diperuntukkan	7950	1985	Desa Salam, Kecamatan Salam, Jln Magealang - Jogja	HP 7	Baledono (SPBU)	Inventaris	Baledono (SPBU)
2	Tanah Bangunan Pertokoan/Rumah Toko/Koperasi	2080	1986	Desa Pucungrejo Kecamatan Muntilan	HP 5	Komplek Pertokoan Plaza Muntilan Bangunan Kios Lt	Inventaris	Tanah Pekarangan, penyerahan kembali dr PT. Merbabu atas kerjasama kemitraan 10 th (mutasi dr aset I
3	Tanah Bangunan Pertokoan/Rumah Toko/Koperasi	6540	1987	Jl. A Yani Muntilan, Desa Pucungrejo, Kecamatan Muntilan	HPL No. 1	Komplek Ruko Plaza Muntilan Lt 2 Dan Lt 1	Inventaris	Tanah Pekarangan, Penyerahan kembali dari PT. Merbabu kerjasama kemitraan 20 tahun (mutasi dari aset
4	Tanah Bangunan Pasar	2299	1995	Jl. Raya Mgl- Kopeng (Dibelakang Pasar Tegalrejo)	HP 00053	Desa Tegalrejo	Inventaris	Tanah Pekarangan, sisa tukar guling tanah pemda (eks kec tegalrejo), dg tanah pasar ds tegalrejo
5	Tanah Bangunan Pertokoan/ Rumah Toko/Koperasi	450	1998	Lokasi Sebelah Kantor Pramuka	HP 09		Inventaris	Tanah pekarangan
6	Tanah Untuk Bangunan Tempat Kerja / Jasa.Tanah Bangunan Taman / Wisata / Rekreasi	455	2000	Kel Mendut Kec Mungkid	HP 6	Kios Souvenir Candi Mendut	Inventaris	Tanah pekarangan, sudah sertifikat,
7	Tanah Kosong Yang Sudah Diperuntukkan	31285	2000	Jl Brigda Khudori, Desa Deyangan, Kecamatan Mertoyudan	HP 32	Deyangan Wonder Park	Pembelian	Deyangan Wonder Park
8	Tanah Bangunan Kantor Pemerintah	174	2002	Dusun Ngroto, Desa Deyangan, Kecamatan Mertoyudan	HP 25	Eks Rumah Dinas Penerangan Ngroto Deyangan	Inventaris	Tanah pekarangan, sudah sertifikat,
9	Tanah.Tanah Bangunan Pendidikan Dan Latihan	9591	2002	Dusun Ponggol, Desa Tamanagung, Kecamatan Muntilan	HP 00049	SMKN Abdi Negara Muntilan	Mutasiskpd	Tanah Pekarangan
10	Tanah Kosong Yang Sudah Diperuntukkan	60535	2002	Desa Deyangan, Kecamatan Mertoyudan	HP 30	Deyangan Wonder Park	Pembelian	Tanah tegalan, penyerahan dari SKPD (Disparta)
11	Tanah Lapangan Sepak Bola	6600	2002	Dusun Kujon, Desa Borobudur, Kecamatan Borobudur	HP 21	Samping Lapangan Kujon	Inventaris	Samping Lapangan Kujon
12	Tanah Lain-Lain	651	2014	Jl Mt Haryono No.3 Kemirirejo, Magelang Selatan	HP 45	Rumah Gladiol / Sewa Dr Dodik	Pembelian	Tanah, Mutasi dari DISTANBUNHUT Th. 2014
13	Tanah Bangunan Kantor Pemerintah	510	2015	Kelurahan Sumberejo, Kecamatan Mertoyudan	HP 30	Metro Square	Inventaris	Metro Square / HP NO 30
14	Tanah Bangunan Kantor Pemerintah	4750	2015	Desa Bumiharjo Kecamatan Borobudur	HP 00027, HP 00028, HP 00026	Wonder Park	Inventaris	Wonder Park
15	Tanah Bangunan Kantor Pemerintah	2935	2017	Desa Gulon, Kecamatan Salam, Magelang	HP 00106	Jembatan Timbang Prebutan	Inventaris	Tanah Prebutan, Gulon, Salam

Lampiran 5.68
Tanah dengan Sertifikat Ganda dengan Pihak Lain

No.	Jenis Barang>Nama Barang	Nomor		Luas (M2)	Tahun Pengadaan	Letak/ alamat	Status Tanah		
		Kode Barang	Reg.				Hak	Sertifikat	
								Tanggal	Nomor
1	2	3	4	5	6	7	8	9	10
1	Tanah Bangunan Kantor Pemerintah	12.01.33.08.070105.0000.00000.1988-1.3.1.01.01.04.001	000001	3200	1988	Jl. Joyoningrat Km 4 Srumbung 56483	HP 6	23/11/1988	B8891726
2	Tanah Bangunan Kantor Pemerintah	12.01.33.08.070113.0000.00000.1988-1.3.1.01.01.04.001	000001	3585	1988	Jl. Lettu Wakidi No. 2, Kaliangkrik	HP 2	17/11/1988	B8891731
3	Tanah Bangunan Kantor Pemerintah	12.01.33.08.070115.0000.00000.2000-1.3.1.01.01.04.001	000001	11875	2000	Desa Candimulyo, Kecamatan Candimulyo, Kabupaten Magelang	HP 1	17/11/1988	B8891724
4	Tanah Bangunan Pendidikan Dan Latihan	12.01.33.08.050201.0000.00000.1987-1.3.1.01.01.04.002	000001	21256	1987	Desa Kalijoso, Kecamatan Secang	HP 1	25/09/1989	4499892
5	Tanah Kosong Yang Sudah Diperuntukkan	12.01.33.08.050201.0000.00000.1985-1.3.1.01.02.02.002	000001	3390	1985	Desa Banyuurip, Kecamatan Tegalrejo	HP 1	21/01/1988	B.8629391
6	Tanah Lapangan Sepak Bola	12.01.33.08.021701.0000.00000.2015-1.3.1.01.03.01.005	000001	6030	2015	Desa Kaliangkrik, Kecamatan Kaliangkrik	HP 6	03/07/1988	AH047686

LAMPIRAN 5.69

Tanah Yang Belum Mempunya Sertifikat

No.	Jenis Barang>Nama Barang	Nomor		Luas (M2)	Tahun Pengadaan	Letak/ alamat	Status Tanah Sertifikat			Penggunaan	Asal Usul	Harga	Keterangan	SKPD
		Kode Barang	Req.				Hak	Tanggal	Nomor					
1	TANAH.TANAH BANGUNAN KANTOR PEMERINTAH	12.01.33.08.010502.00000.00000.2000.1.3.1.01.01.04.001	000001	5154	2000	Jl Sukarno Hatta Kota Mungkid	PAKAI	02/01/1900	-	BPBD Kab. Magelang	PEMBELIAN	438.090.000	Status tanah dalam proses sertifikat Hak Pakai Pemerintah Kab. Magelang	BPBD
2	TANAH.TANAH KAMPUNG	12.01.33.08.010502.00000.00000.2019.1.3.1.01.03.17.001	000001	66	2019	MARGOYOSO SALAMAN	PAKAI	01/01/1900	-	FASILITAS UMUM (JALAN)	INVENTARIS	7.048.666	tanah berupa fasilitas umum (jalan), PECAHAN DARI TANAH SERTIFIKAT NO. BV338270 HP	BPBD
3	TANAH.TANAH KAMPUNG	12.01.33.08.010502.00000.00000.2019.1.3.1.01.03.17.001	000002	113	2019	MARGOYOSO SALAMAN	PAKAI	01/01/1900	-	FASILITAS UMUM (JALAN)	INVENTARIS	12.068.169	tanah berupa fasilitas umum (jalan), PECAHAN DARI TANAH SERTIFIKAT NO. BV338271 HP	BPBD
4	TANAH.TANAH KAMPUNG	12.01.33.08.010502.00000.00000.2019.1.3.1.01.03.17.001	000003	112	2019	GENITO WINDUSARI	PAKAI	01/01/1900	-	FASILITAS UMUM	INVENTARIS	34.887.330	tanah berupa fasilitas umum, PECAHAN DARI TANAH SERTIFIKAT NO. BV338282 HP	BPBD
5	TANAH.TANAH BANGUNAN RUMAH NEGARA TANPA GOLONGAN	12.01.33.08.050201.00000.00000.2002.1.3.1.01.01.01.004	000002	489	2002	dusun Kujon ds. Borobudur	PAKAI	02/01/1900	-	Rumah Paramedis,	INVENTARIS	2.300.000	Tanah pekarangan, belum sertifikat	BPPKAD
6	TANAH.TANAH BANGUNAN MESS/WISMA/ASRAMA	12.01.33.08.050201.00000.00000.2002.1.3.1.01.01.01.005	000001	9584	2002	Ds. Pucungrejo, Kec. Muntian	PAKAI	25/06/1905	-	gedung penampung pengungsi, relokasi pucungrejo	PEMBELIAN	267.236.150	Tanah pekarangan, belum sertifikat	BPPKAD
7	TANAH.TANAH BANGUNAN KANTOR PEMERINTAH	12.01.33.08.050201.00000.00000.2015.1.3.1.01.01.04.001	000027	8004	2015	Desa Mungkid	PAKAI	02/01/1900	-	Pelebaran Jalan	INVENTARIS	4.382.895.000	Pelebaran Jalan	BPPKAD
8	TANAH.TANAH BANGUNAN KANTOR PEMERINTAH	12.01.33.08.050201.00000.00000.2015.1.3.1.01.01.04.001	000032	2700	2015	Desa Progowati	PAKAI	04/12/2020	-	Eks Bengkok Kel.Sawitan	INVENTARIS	314.650.000	Eks Bengkok Kel.Sawitan	BPPKAD
9	TANAH.TANAH BANGUNAN PUSKESMAS/POSYANDU	12.01.33.08.050201.00000.00000.1987.1.3.1.01.01.04.006	000001	2535	1987	ds. Pakis, Kec. Pakis	PAKAI	02/01/1900	-	Puskesmas Rawat Inap Pakis,	INVENTARIS	11.933.000	Tanah pekarangan, belum sertifikat	BPPKAD
10	TANAH.TANAH BANGUNAN PUSKESMAS/POSYANDU	12.01.33.08.050201.00000.00000.1987.1.3.1.01.01.04.006	000002	178	1987	lokasi ds. Pogalan	PAKAI	02/01/1900	-	Pustu pogalan, digunakan untuk pustu	INVENTARIS	837.000	Tanah pekarangan, belum sertifikat	BPPKAD
11	TANAH.TANAH BANGUNAN PUSKESMAS/POSYANDU	12.01.33.08.050201.00000.00000.1989.1.3.1.01.01.04.006	000001	301	1989	Desa Gondosuli, Muntian	PAKAI	02/01/1900	-	Pustu	INVENTARIS	1.500.000	Tanah pekarangan, belum sertifikat	BPPKAD
12	TANAH.TANAH BANGUNAN PUSKESMAS/POSYANDU	12.01.33.08.050201.00000.00000.1990.1.3.1.01.01.04.006	000001	317	1990	ds. Kaponan, Kec. Pakis, Jl Mgl-Kopeng	PAKAI	02/01/1900	-	Pustu Kaponan, Pakis	INVENTARIS	1.667.100	Tanah pekarangan, belum sertifikat, dalam penelusuran kepemilikan	BPPKAD
13	TANAH.TANAH BANGUNAN PUSKESMAS/POSYANDU	12.01.33.08.050201.00000.00000.2000.1.3.1.01.01.04.006	000001	349	2000	Pucanganom srumbung,	PAKAI	02/01/1900	-	Pustu, lokasi ds. masih digunakan,	INVENTARIS	1.640.000	Tanah pekarangan, belum sertifikat (Tanah Desa)	BPPKAD
14	TANAH.TANAH KOSONG YANG SUDAH DIPERUNTUKKAN	12.01.33.08.050201.00000.00000.1978.1.3.1.01.02.02.002	000001	0	1978	kelurahan Sawitan	PAKAI	02/01/1900	-	Eks Bengkok Kel.Sawitan	INVENTARIS	18.000.000	Tanah pekarangan, belum sertifikat	BPPKAD
15	TANAH.TANAH KOSONG YANG SUDAH DIPERUNTUKKAN	12.01.33.08.050201.00000.00000.2002.1.3.1.01.02.02.002	000001	8400	2002	KAJORAN	PAKAI	02/01/1900	-	Relokasi Bencana Alam	INVENTARIS	21.000.000	Tanah pekarangan, belum sertifikat	BPPKAD
16	TANAH.TANAH KOSONG YANG SUDAH DIPERUNTUKKAN	12.01.33.08.050201.00000.00000.2017.1.3.1.01.02.02.002	000004	7513	2017	KEL SAWITAN KEC MUNGKID	PAKAI	01/01/1900	-	Unit Islamic Centre	PEMBELIAN	9.809.424.160	TANAH KEL SAWITAN KEC MUNGKID	BPPKAD
17	TANAH.TANAH KOSONG YANG SUDAH DIPERUNTUKKAN	12.01.33.08.050201.00000.00000.2019.1.3.1.01.02.02.002	000001	670	2019	KEL SAWITAN KEC. MUNGKID KAB MAGELANG	MILIK	05/11/2019	57/2019	RENCANA PEMBANGUNAN ISLAMIC CENTER	PEMBELIAN	660.998.228	PEMBELIAN TANAH UNTUK SARANA IBADAH	BPPKAD
18	TANAH.TANAH KOSONG YANG SUDAH DIPERUNTUKKAN	12.01.33.08.050201.00000.00000.2019.1.3.1.01.02.02.002	000002	863	2019	DSN. LINGK NGENTAK 1/ RT/3 SAWITAN MUNGKID KAB MAGELANG	MILIK	01/01/1900	-	RENCANA PEMBANGUNAN ISLAMIC CENTER	PEMBELIAN	851.405.180	PEMBELIAN TANAH UNTUK SARANA IBADAH	BPPKAD
19	TANAH.TANAH KOSONG YANG SUDAH DIPERUNTUKKAN	12.01.33.08.050201.00000.00000.2019.1.3.1.01.02.02.002	000003	302	2019	SAWITAN MUNGKID KAB MAGELANG	MILIK	01/01/1900	-	RENCANA PEMBANGUNAN ISLAMIC CENTER	PEMBELIAN	297.942.485	PEMBELIAN TANAH UNTUK SARANA IBADAH	BPPKAD
20	TANAH.TANAH KOSONG YANG SUDAH DIPERUNTUKKAN	12.01.33.08.050201.00000.00000.2019.1.3.1.01.02.02.002	000004	692	2019	MUNGKID SAWITAN KAB MAGELANG	MILIK	01/01/1900	-	RENCANA PEMBANGUNAN ISLAMIC CENTER	PEMBELIAN	682.702.647	PEMBELIAN TANAH UNTUK SARANA IBADAH	BPPKAD
21	TANAH.TANAH KOSONG YANG SUDAH DIPERUNTUKKAN	12.01.33.08.050201.00000.00000.2019.1.3.1.01.02.02.002	000005	956	2019	SAWITAN MUNGKID KAB MAGELANG	MILIK	01/01/1900	-	RENCANA PEMBANGUNAN ISLAMIC CENTER	PEMBELIAN	943.155.680	PEMBELIAN TANAH UNTUK SARANA IBADAH	BPPKAD
22	TANAH.TANAH UNTUK JEMBATAN	12.01.33.08.050201.00000.00000.1998.1.3.1.01.03.07.010	000001	436	1998	Jln. Raya MGL- Smarang	PAKAI	02/01/1900	-	sisia Pelebaran Jalan MGL-YK (keprekan)	INVENTARIS	2.000.000	Tanah jalan/pekarangan, belum sertifikat	BPPKAD

No.	Jenis Barang>Nama Barang	Nomor		Luas (M2)	Tahun Pengadaan	Letak/ alamat	Status Tanah			Penggunaan	Asal Usul	Harga	Keterangan	SKPD
		Kode Barang	Reg.				Hak	Sertifikat						
								Tanggal	Nomor					
23	TANAH.TANAH UNTUK BANGUNAN INSTALASI AIR BERSIH/AIR BAKU	12.01.33.08.050201.00000.00000.1985.1.3.1.01.03.09.001	000001	0	1985	Desa Gondowangi sawangan	PAKAI	02/01/1900	-	Penampungan Air Bersih	INVENTARIS	2.400.000	Tanah pekarangan, belum sertifikat	BPPKAD
24	TANAH.TANAH UNTUK BANGUNAN INSTALASI AIR BERSIH/AIR BAKU	12.01.33.08.050201.00000.00000.1990.1.3.1.01.03.09.001	000002	610	1990	Desa Sawangan	PAKAI	02/01/1900	-	Reserve PDAM	INVENTARIS	2.800.000	Tanah pekarangan, belum sertifikat	BPPKAD
25	TANAH.TANAH UNTUK BANGUNAN INSTALASI AIR BERSIH/AIR BAKU	12.01.33.08.050201.00000.00000.2015.1.3.1.01.03.09.001	000001	100	2015	Ds. Kalinegoro	PAKAI	02/01/1900	-	Tanah dan Rumah Pompa	INVENTARIS	10.000.000	Tanah dan Rumah Pompa	BPPKAD
26	TANAH.TANAH SAWAH IRIGASI	12.01.33.08.021101.00000.00000.1989.1.3.1.01.02.01.005	000001	1500	1989	Kaweron	PAKAI	02/01/1900	-	PERTANIAN	PEMBELIAN	45.000.000	SERTIFIKAT DALAM PROSES, Gedung Incenerator Sampah	DLH
27	TANAH.TANAH UNTUK BANGUNAN INSTALASI PENGOLAHAN SAMPAH	12.01.33.08.021101.00000.00000.1982.1.3.1.01.03.09.003	000002	2098	1982	ds. Pasuruhan Kc. Mertoyudan	PAKAI	02/01/1900	-	TPSA (sampah) ds. Pasuruhan Kc. Mertoyudan	MUTASISKPD	419.600.000	TPSA (sampah) ds. Pasuruhan Kc. Mertoyudan, selokan, drainase	DLH
28	TANAH.TANAH UNTUK BANGUNAN INSTALASI PENGOLAHAN SAMPAH	12.01.33.08.021101.00000.00000.2022.1.3.1.01.03.09.003	000001	10358	2022	KLEGEN	PAKAI	01/01/1900	-	PERLUASAN TPA KALEGEN	PEMBELIAN	2.243.052.804	TANAH TPA KLEGEN	DLH
29	TANAH.TANAH UNTUK BANGUNAN INSTALASI PENGOLAHAN SAMPAH	12.01.33.08.021101.00000.00000.2022.1.3.1.01.03.09.003	000002	30752	2022	PASURUHAN	PAKAI	01/01/1900	-	PERLUASAN TPA PASURUHAN	PEMBELIAN	16.206.642.750	TANAH TPA PASURUHAN	DLH
30	TANAH.TANAH UNTUK BANGUNAN TEMPAT KERJA / JASA.TANAH BANGUNAN OLAHRAGA	12.01.33.08.021901.00000.00000.2012.1.3.1.01.01.04.030	000001	37414	2012	Desa Bumirejo Mungkid, Mungkid	PAKAI	01/12/2015	-	Tanah Stadion	MUTASISKPD	7.812.375.840	Tanah Stadion,Loket, tempat parkir, gapura, stadion bola	Disparpora
31	TANAH.TANAH UNTUK BANGUNAN TEMPAT KERJA / JASA.TANAH BANGUNAN TAMAN / WISATA / REKREASI	12.01.33.08.021901.00000.00000.2018.1.3.1.01.01.04.031	000001	227	2018	MENDUT, KEC. MUNGKID	PAKAI	01/01/2018	-	PERLUASAN DTW TR MENDUT	PEMBELIAN	59.021.416	TANAH PINGGIR SUNGAI ELO UNTUK PERLUASAN DTW TR MENDUT),Kebun kosong	Disparpora
32	TANAH.TANAH UNTUK BANGUNAN SARANA OLAH RAGA TERTUTUP	12.01.33.08.021901.00000.00000.2022.1.3.1.01.01.05.001	000001	10505	2022	KELURAHAN PASURUHAN, KEC.MERTOYUDAN, KAB.MAGELANG	PAKAI	29/12/2022	-	SPORT CENTRE	PEMBELIAN	6.462.686.336	TANAH UNTUK BANGUNAN SPORT CENTRE	Disparpora
33	TANAH.TANAH BANGUNAN RUMAH NEGARA GOLONGAN III	12.01.33.08.010301.00000.00000.1982.1.3.1.01.01.01.003	000001	67	1982	ds. Tamanagung Muntlan	PAKAI	02/01/1900	-	rumah dinas Mantri ds. Tamanagung Muntlan	PEMBELIAN	100.000.000	peringgalan,tanah milik pemda, Bangunan Rumah Digunakan Pemadam Kebakaran	DPU PR
34	TANAH.TANAH BANGUNAN RUMAH NEGARA GOLONGAN III	12.01.33.08.010301.00000.00000.1982.1.3.1.01.01.01.003	000002	100	1982	ds. Bojong Mungkid	PAKAI	02/01/1900	-	rumah dinas Mantri ds. Bojong Mungkid	PEMBELIAN	10.000.000	peringgalan,tanah milik pemda, Bangunan Rumah penjaga Bendung	DPU PR
35	TANAH.TANAH BANGUNAN RUMAH NEGARA TANPA GOLONGAN	12.01.33.08.010301.00000.00000.2015.1.3.1.01.01.01.004	000001	72	2015	DS. DLIMAS, TEGALREJO	PAKAI	02/01/1900	-	RUMAH DINAS MANTRI	INVENTARIS	3.600.000	REKON D (031/47/REKOND/31/2015), Bangunan rumah dinas Matri	DPU PR
36	TANAH.TANAH BANGUNAN RUMAH NEGARA TANPA GOLONGAN	12.01.33.08.010301.00000.00000.2015.1.3.1.01.01.01.004	000002	413	2015	DS. KALEGEN, BANDONGAN	PAKAI	02/01/1900	-	RUMAH DINAS MANTRI	INVENTARIS	20.650.000	REKON D (031/47/REKOND/31/2015), Bangunan rumah dinas Matri	DPU PR
37	TANAH.TANAH BANGUNAN RUMAH NEGARA TANPA GOLONGAN	12.01.33.08.010301.00000.00000.2015.1.3.1.01.01.01.004	000003	66	2015	DS. JEBENGSAARI, SALAMAN	PAKAI	02/01/1900	-	RUMAH DINAS MANTRI	INVENTARIS	3.300.000	REKON D (031/47/REKOND/31/2015), Bangunan rumah dinas Matri	DPU PR
38	TANAH.TANAH BANGUNAN RUMAH PENJAGA	12.01.33.08.010301.00000.00000.2015.1.3.1.01.01.01.007	000001	54	2015	DS. DONOROJO, SECANG	PAKAI	02/01/1900	-	RUMAH PENJAGA BENDUNG 1 SUMBERAN	INVENTARIS	2.700.000	REKON D (031/47/REKOND/31/2015), Bangunan rumah dinas Matri	DPU PR
39	TANAH.TANAH BANGUNAN RUMAH PENJAGA	12.01.33.08.010301.00000.00000.2015.1.3.1.01.01.01.007	000002	80	2015	DS. DONOROJO, SECANG	PAKAI	02/01/1900	-	RUMAH PENJAGA BENDUNG 2 SUMBERAN	INVENTARIS	4.000.000	REKON D (031/47/REKOND/31/2015), Bangunan rumah dinas Matri	DPU PR
40	TANAH.TANAH BANGUNAN RUMAH PENJAGA	12.01.33.08.010301.00000.00000.2015.1.3.1.01.01.01.007	000003	413	2015	DS. JEBENGSAARI, SALAMAN	PAKAI	02/01/1900	-	RUMAH PENJAGA BENDUNG WIJI	INVENTARIS	20.650.000	REKON D (031/47/REKOND/31/2015), Bangunan rumah dinas Matri	DPU PR
41	TANAH.TANAH BANGUNAN KANTOR PEMERINTAH	12.01.33.08.010301.00000.00000.1982.1.3.1.01.01.04.001	000002	500	1982	Jl Veteran Magelang	PAKAI	02/01/1900	-	kantor subdin pengairan,Jl Veteran Magelang	PEMBELIAN	782.000.000	peringgalan,tanah milik pemda, Gedung perkantoran digunakan Perceda Kabupaten	DPU PR
42	TANAH.TANAH BANGUNAN KANTOR PEMERINTAH	12.01.33.08.010301.00000.00000.1982.1.3.1.01.01.04.001	000003	565	1982	ds. Tamanagung Muntlan, MUNTILAN	PAKAI	02/01/1900	-	Kantor UPTD pengairan ds. Tamanagung Muntlan	PEMBELIAN	100.000.000	peringgalan,tanah milik pemda, Bangunan Kantor UPT Muntlan dan Garasi	DPU PR
43	TANAH.TANAH BANGUNAN KANTOR PEMERINTAH	12.01.33.08.010301.00000.00000.2015.1.3.1.01.01.04.001	000002	2563	2015	Desa Pasuruhan	PAKAI	02/01/1900	-	Jembatan Gending	INVENTARIS	337.090.000	Jembatan Gending	DPU PR
44	TANAH.TANAH BANGUNAN KANTOR PEMERINTAH	12.01.33.08.010301.00000.00000.2015.1.3.1.01.01.04.001	000003	5981	2015	Kel. Sumberrejo	PAKAI	02/01/1900	-	Pelebaran Jalan	INVENTARIS	4.276.130.000	Pelebaran Jalan	DPU PR
45	TANAH.TANAH BANGUNAN KANTOR PEMERINTAH	12.01.33.08.010301.00000.00000.2015.1.3.1.01.01.04.001	000005	102	2015	Desa Paremono	PAKAI	02/01/1900	-	Pelebaran Jalan	INVENTARIS	41.310.000	Pelebaran Jalan	DPU PR
46	TANAH.TANAH BANGUNAN KANTOR PEMERINTAH	12.01.33.08.010301.00000.00000.2015.1.3.1.01.01.04.001	000006	13069	2015	Desa Blondo	PAKAI	02/01/1900	-	Pelebaran Jalan	INVENTARIS	6.190.395.000	Pelebaran Jalan	DPU PR

No.	Jenis Barang>Nama Barang	Nomor		Luas (M2)	Tahun Pengadaan	Letak/ alamat	Status Tanah			Penggunaan	Asal Usul	Harga	Keterangan	SKPD
		Kode Barang	Reg.				Hak	Sertifikat						
								Tanggal	Nomor					
47	TANAH.TANAH KOSONG YANG SUDAH DIPERUNTUKKAN	12.01.33.08.010301.00000.00000.2015.1.3.1.01.02.02.002	000001	685	2015	DS. NGEPANREJO, BANDONGAN	PAKAI	02/01/1900	B.7894998	EKS GEDUNG PENJAGA PINTU BENDUNG	INVENTARIS	34.250.000	REKON D (031/47/REKOND/31/2015), Bangunan Rumah Penjaga	DPU PR
48	TANAH.TANAH UNTUK JALAN KABUPATEN	12.01.33.08.010301.00000.00000.2016.1.3.1.01.03.07.003	000217	2560	2016	DESA KEJII/ DESA MENAYU(STA 300);	PAKAI	02/01/1900	-	Ruas Jl. Keji - Menayu	INVENTARIS	42.406.400	- Tanah jalan dan bahu jalan (sk bupati 180.182/180/kep/25/2015), Badan jalan, jembatan dan	DPU PR
49	TANAH.TANAH UNTUK JALAN KABUPATEN	12.01.33.08.010301.00000.00000.2021.1.3.1.01.03.07.003	000001	923	2021	Ruas Jalan Rameanek - ngrajek Desa Rameanek Kec. Mungkid	PAKAI	01/01/1900	-	Tanah Jalan	PEMBELIAN	458.818.402	Pengadaan Tanah Ruas Jalan Rameanek - ngrajek	DPU PR
50	TANAH.TANAH UNTUK JALAN KABUPATEN	12.01.33.08.010301.00000.00000.2021.1.3.1.01.03.07.003	000002	33	2021	Jembatan Banar, Desa Dayangan, Kecamatan Mertoyudan	PAKAI	01/01/1900	-	-	PEMBELIAN	51.048.435	Pengadaan Tanah Ruas Jalan Rameanek - ngrajek	DPU PR
51	TANAH.TANAH UNTUK JALAN KABUPATEN	12.01.33.08.010301.00000.00000.2021.1.3.1.01.03.07.003	000003	329	2021	Ruas Jalan Bandongan - salam kanci, Desa Bandongan Kecamatan Bandongan	PAKAI	01/01/1900	-	-	PEMBELIAN	215.226.792	Pengadaan Tanah Ruas Jalan Bandongan - salam kanci	DPU PR
52	TANAH.TANAH UNTUK JALAN KABUPATEN	12.01.33.08.010301.00000.00000.2021.1.3.1.01.03.07.003	000005	182	2021	Jembatan siwinong Ruas jalan Selomirah - Babrik, Desa Selomirah Kecamatan Ngablak	PAKAI	01/01/1900	-	-	PEMBELIAN	168.486.248	Pengadaan Tanah Pengadaan Tanah Untuk siwinong Ruas jalan Selomirah - Babrik	DPU PR
53	TANAH.TANAH UNTUK JALAN KABUPATEN	12.01.33.08.010301.00000.00000.2021.1.3.1.01.03.07.003	000006	81	2021	Jembatan Bolong Ruas jalan Sindas - Kipo, Dan. Geger II Desa Giirejo Kec. Tegalarjo	PAKAI	01/01/1900	-	-	PEMBELIAN	72.856.297	Pengadaan Tanah Untuk Jembatan Bolong Ruas jalan Sindas - Kipo	DPU PR
54	TANAH.TANAH UNTUK JALAN DESA	12.01.33.08.010301.00000.00000.2021.1.3.1.01.03.07.005	000001	2050	2021	Desa Windusari Kecamatan Windusari	PAKAI	01/01/1900	-	-	PEMBELIAN	316.283.234	Tanah Jalan Desa Jeketro - selopampang	DPU PR
55	TANAH.TANAH UNTUK JEMBATAN	12.01.33.08.010301.00000.00000.2011.1.3.1.01.03.07.010	000001	23845	2011	Kc Mertoyudan	PAKAI	02/01/1900	-	jalan Mertoyudan - keprekan	PEMBELIAN	18.147.350.287	APBD tanah milik pemda, Bangunan Badan jalan, dan jembatan, pelengkap jalan	DPU PR
56	TANAH.TANAH UNTUK JEMBATAN	12.01.33.08.010301.00000.00000.2015.1.3.1.01.03.07.010	000002	2667	2015	MENDUT - TANJUNGPAPUAN	PAKAI	02/01/1900	-	Tanah Jembatan	PEMBELIAN	1.018.951.720	Rehabilitas Jembatan Pabelan Ruas Jl. Mendut - Tanjungpapuan, Jembatan Pabelan	DPU PR
57	TANAH.TANAH UNTUK JEMBATAN	12.01.33.08.010301.00000.00000.2016.1.3.1.01.03.07.010	000001	22000	2016	RUAS JL. BANDONGAN-KOTA MAGELANG	PAKAI	02/01/1900	-	Tanah Jembatan	PEMBELIAN	5.123.961.603	Tanah untuk pembangunan jembatan Progo (Bandongan - Kota Magelang).	DPU PR
58	TANAH.TANAH UNTUK JEMBATAN	12.01.33.08.010301.00000.00000.2016.1.3.1.01.03.07.010	000002	10820	2016	RUAS JL. ELO MEJING-KOTA MAGELANG	PAKAI	02/01/1900	-	Tanah Jembatan	PEMBELIAN	1.262.115.637	tanah untuk pelebaran jembatan elo (elo mejing - kota magelang).	DPU PR
59	TANAH.TANAH UNTUK JEMBATAN	12.01.33.08.010301.00000.00000.2017.1.3.1.01.03.07.010	000004	1086	2017	Desa Kalkuto	PAKAI	01/01/1900	-	Tanah Jembatan Gantung	PEMBELIAN	187.653.017	Tanah Jembatan Gantung Desa Kalkuto Grabag	DPU PR
60	TANAH.TANAH UNTUK JEMBATAN	12.01.33.08.010301.00000.00000.2017.1.3.1.01.03.07.010	000005	1518	2017	Tanah Jembatan Elo Mejing	PAKAI	01/01/1900	-	Tanah Jembatan	PEMBELIAN	201.390.456	Tanah Jalan Jembatan Elo Mejing	DPU PR
61	TANAH.TANAH UNTUK JEMBATAN	12.01.33.08.010301.00000.00000.2017.1.3.1.01.03.07.010	000006	549	2017	Tanah Jalan Jembatan Bandongan	PAKAI	01/01/1900	-	Tanah Jembatan	PEMBELIAN	157.605.112	Tanah Jalan Jembatan Progo Rejosari	DPU PR
62	TANAH.TANAH UNTUK JEMBATAN	12.01.33.08.010301.00000.00000.2017.1.3.1.01.03.07.010	000007	600	2017	Ds Sumber, Dukun	PAKAI	01/01/1900	-	Tanah Jembatan Gantung	PEMBELIAN	103.286.134	Tanah Jembatan Gantung Desa Sumber	DPU PR
63	TANAH.TANAH UNTUK JEMBATAN	12.01.33.08.010301.00000.00000.2018.1.3.1.01.03.07.010	000001	720	2018	Jembatan Biru Ruas Jalan Bandongan - Salam kanci	PAKAI	01/01/1900	-	Tanah Jembatan	PEMBELIAN	161.049.000	Tanah Untuk Pelebaran Jembatanbiru	DPU PR
64	TANAH.TANAH UNTUK JEMBATAN	12.01.33.08.010301.00000.00000.2018.1.3.1.01.03.07.010	000002	50	2018	Ruas Jalan Jamus kauman - Sirahan	PAKAI	01/01/1900	-	Tanah Jembatan	PEMBELIAN	34.935.000	Tanah Untuk Pelebaran Jembatan Mandung	DPU PR
65	TANAH.TANAH UNTUK JEMBATAN	12.01.33.08.010301.00000.00000.2018.1.3.1.01.03.07.010	000003	50	2018	Jalan Jamus kauman - Sirahan	PAKAI	12/12/2018	-	Tanah Jembatan	PEMBELIAN	34.200.000	Tanah untuk pelebaran Jembatan Kuning	DPU PR
66	TANAH.TANAH UNTUK JEMBATAN	12.01.33.08.010301.00000.00000.2018.1.3.1.01.03.07.010	000004	50	2018	Jalan Jamus kauman - Sirahan	PAKAI	12/12/2018	-	Tanah Jembatan	PEMBELIAN	30.727.000	Tanah Perluasan Jembatan Jengking	DPU PR
67	TANAH.TANAH UNTUK JEMBATAN	12.01.33.08.010301.00000.00000.2018.1.3.1.01.03.07.010	000005	64	2018	Jalan Jamus kauman - Sirahan	PAKAI	12/12/2018	-	Tanah Jembatan	PEMBELIAN	9.153.000	Tanah Perluasan Jembatan 145	DPU PR
68	TANAH.TANAH UNTUK JEMBATAN	12.01.33.08.010301.00000.00000.2018.1.3.1.01.03.07.010	000006	80	2018	Ruas Jalan Kaponan Pogalan	PAKAI	12/12/2018	-	Tanah Jembatan	PEMBELIAN	15.199.000	Tanah Perluasan Jembatan Gejagan	DPU PR
69	TANAH.TANAH UNTUK JEMBATAN	12.01.33.08.010301.00000.00000.2018.1.3.1.01.03.07.010	000007	80	2018	Ruas Jalan Kaponan Pogalan	PAKAI	12/12/2018	-	Tanah Jembatan	PEMBELIAN	17.652.990	Tanah Perluasan Jembatan 157	DPU PR
70	TANAH.TANAH UNTUK JEMBATAN	12.01.33.08.010301.00000.00000.2018.1.3.1.01.03.07.010	000008	80	2018	Ruas Jalan Kaponan Pogalan	PAKAI	12/12/2018	-	Tanah Jembatan	PEMBELIAN	27.441.000	Tanah Perluasan Jembatan 161	DPU PR

No.	Jenis Barang>Nama Barang	Nomor		Luas (M2)	Tahun Pengadaan	Letak/ alamat	Status Tanah			Penggunaan	Asal Usul	Harga	Keterangan	SKPD
		Kode Barang	Reg.				Hak	Sertifikat						
								Tanggal	Nomor					
71	TANAH.TANAH UNTUK JEMBATAN	12.01.33.08.010301.00000.00000.2018.1.3.1.01.03.07.010	000009	100	2018	Ruas Jalan Borobudur - Bigaran	-	12/12/2018	-	Tanah Jembatan	PEMBELIAN	46.743.000	Tanah Perluasan Jembatan Sambeng	DPU PR
72	TANAH.TANAH UNTUK JEMBATAN	12.01.33.08.010301.00000.00000.2018.1.3.1.01.03.07.010	000010	800	2018	Ruas Jalan Krasak - Kajoran	PAKAI	12/12/2018	-	Tanah Jembatan	PEMBELIAN	159.075.000	Tanah Perluasan Jembatan 66	DPU PR
73	TANAH.TANAH UNTUK JEMBATAN	12.01.33.08.010301.00000.00000.2018.1.3.1.01.03.07.010	000011	45	2018	Ruas Jalan Tlatar - Talun	PAKAI	12/12/2018	-	Tanah Jembatan	PEMBELIAN	16.621.000	Tanah Perluasan Jembatan Tlatar	DPU PR
74	TANAH.TANAH UNTUK JEMBATAN	12.01.33.08.010301.00000.00000.2019.1.3.1.01.03.07.010	000001	273	2019	Ruas Jalan Srumbung - Jurangjero	PAKAI	31/12/2019	-	Tanah Jembatan	PEMBELIAN	69.884.000	Tanah Perluasan Jembatan Ngepos	DPU PR
75	TANAH.TANAH UNTUK JEMBATAN	12.01.33.08.010301.00000.00000.2019.1.3.1.01.03.07.010	000002	59	2019	Ruas Jalan Bandongan - Kota Magelang	PAKAI	01/01/1900	-	Tanah Jembatan	PEMBELIAN	18.295.980	Tanah Jembatan Bandongan-Kota Magelang	DPU PR
76	TANAH.TANAH UNTUK JEMBATAN	12.01.33.08.010301.00000.00000.2019.1.3.1.01.03.07.010	000003	1433	2019	Jembatan Elo Mejing Ruas Jalan Mejing - Kota Magelang	PAKAI	01/01/1900	-	Tanah Jembatan	PEMBELIAN	357.321.800	Tanah Jembatan Mejing-Kota Magelang	DPU PR
77	TANAH.TANAH UNTUK JEMBATAN	12.01.33.08.010301.00000.00000.2020.1.3.1.01.03.07.010	000001	7	2020	Jl. Sunan Geseng Pasanggrahan, Ds Tiro Kec. Grabag	PAKAI	01/01/1900	-	TANAH JEMBATAN	PEMBELIAN	10.648.800	TANAH JEMBATAN TIRTO	DPU PR
78	TANAH.TANAH UNTUK JEMBATAN	12.01.33.08.010301.00000.00000.2020.1.3.1.01.03.07.010	000003	1021	2020	Progowati, Mungkid	PAKAI	01/01/1900	-	TANAH JEMBATAN	PEMBELIAN	1.664.200.700	TANAH JEMBATAN SROWOL	DPU PR
79	TANAH.TANAH UNTUK JEMBATAN	12.01.33.08.010301.00000.00000.2020.1.3.1.01.03.07.010	000004	2316	2020	Ruas Jalan Ngrajek-Rambeanak, Mungkid	PAKAI	01/01/1900	-	TANAH JEMBATAN	PEMBELIAN	1.030.907.300	Tanah Untuk pelebaran Jalan	DPU PR
80	TANAH.TANAH UNTUK JEMBATAN	12.01.33.08.010301.00000.00000.2020.1.3.1.01.03.07.010	000005	150	2020	Banar, Deyangan, Mertoyudan	PAKAI	01/01/1900	-	TANAH JEMBATAN	PEMBELIAN	159.896.948	TANAH JEMBATAN BANAR	DPU PR
81	TANAH.TANAH UNTUK BANGUNAN AIR IRIGASI	12.01.33.08.010301.00000.00000.1950.1.3.1.01.03.08.001	000001	147	1950	ds. Gulon Salam	PAKAI	02/01/1900	-	saluran ds. Gulon Salam	PEMBELIAN	173.000.000	peringgalan,milik Pemda, Bangunan Bendung, Saluran irigasi, bangunan pelengkap Irigasi	DPU PR
82	TANAH.TANAH UNTUK BANGUNAN AIR IRIGASI	12.01.33.08.010301.00000.00000.1950.1.3.1.01.03.08.001	000005	2716	1950	ds. Banyurjo dukun	PAKAI	02/01/1900	-	saluran Banyusumurup ds. Banyurjo dukun	PEMBELIAN	197.500.000	peringgalan,milik Pemda, Bangunan Bendung, Saluran irigasi, bangunan pelengkap Irigasi	DPU PR
83	TANAH.TANAH UNTUK BANGUNAN AIR IRIGASI	12.01.33.08.010301.00000.00000.1950.1.3.1.01.03.08.001	000006	955	1950	ds. Dukun, Dukun	PAKAI	02/01/1900	-	saluran Bangalan ds. Dukun, Dukun	PEMBELIAN	254.650.000	peringgalan,milik Pemda, Bangunan Bendung, Saluran irigasi, bangunan pelengkap Irigasi	DPU PR
84	TANAH.TANAH UNTUK BANGUNAN AIR IRIGASI	12.01.33.08.010301.00000.00000.1950.1.3.1.01.03.08.001	000008	13140	1950	ds. Pirikan Tegarrejo	PAKAI	02/01/1900	-	saluran ds. Pirikan Tegarrejo	PEMBELIAN	168.750.000	peringgalan,milik Pemda, Bangunan Bendung, Saluran irigasi, bangunan pelengkap Irigasi	DPU PR
85	TANAH.TANAH UNTUK BANGUNAN AIR IRIGASI	12.01.33.08.010301.00000.00000.2015.1.3.1.01.03.08.001	000001	153	2015	DS. SUGIHMAS, GRABAG	PAKAI	02/01/1900	-	SALURAN IRIGASI BEJI 2	INVENTARIS	7.634.070	REKON D (031/47/REKOND/31/2015), Bangunan Bendung, Saluran	DPU PR
86	TANAH.TANAH UNTUK BANGUNAN AIR IRIGASI	12.01.33.08.010301.00000.00000.2015.1.3.1.01.03.08.001	000008	560	2015	DS. KALIKUTO, GRABAG	PAKAI	02/01/1900	-	SALURAN IRIGASI DIWAK 2	INVENTARIS	27.991.591	REKON D (031/47/REKOND/31/2015), Bangunan Bendung, Saluran	DPU PR
87	TANAH.TANAH UNTUK BANGUNAN AIR IRIGASI	12.01.33.08.010301.00000.00000.2015.1.3.1.01.03.08.001	000015	229	2015	DS. KLEGEN, GRABAG	PAKAI	02/01/1900	-	SALURAN IRIGASI KLEGEN 3	INVENTARIS	11.451.105	REKON D (031/47/REKOND/31/2015), Bangunan Bendung, Saluran	DPU PR
88	TANAH.TANAH UNTUK BANGUNAN AIR IRIGASI	12.01.33.08.010301.00000.00000.2015.1.3.1.01.03.08.001	000031	229	2015	DS. SUGIHMAS, GRABAG	PAKAI	02/01/1900	-	SALURAN IRIGASI SEGRAPAH	INVENTARIS	11.451.105	REKON D (031/47/REKOND/31/2015), Bangunan Bendung, Saluran	DPU PR
89	TANAH.TANAH UNTUK BANGUNAN AIR IRIGASI	12.01.33.08.010301.00000.00000.2015.1.3.1.01.03.08.001	000032	127	2015	DS. SUGIHMAS, GRABAG	PAKAI	02/01/1900	-	SALURAN IRIGASI SEGREMENG	INVENTARIS	6.361.725	REKON D (031/47/REKOND/31/2015), Bangunan Bendung, Saluran	DPU PR
90	TANAH.TANAH UNTUK BANGUNAN AIR IRIGASI	12.01.33.08.010301.00000.00000.2015.1.3.1.01.03.08.001	000055	254	2015	DS. TIRTO, GRABAG	PAKAI	02/01/1900	-	SALURAN IRIGASI TUK SONGO 1	INVENTARIS	12.723.451	REKON D (031/47/REKOND/31/2015), Bangunan Bendung, Saluran	DPU PR
91	TANAH.TANAH UNTUK BANGUNAN AIR IRIGASI	12.01.33.08.010301.00000.00000.2015.1.3.1.01.03.08.001	000064	480	2015	DS. TAMPIR WETAN, CANDIMULYO	PAKAI	02/01/1900	-	SALURAN IRIGASI BEJI GENENG 2	INVENTARIS	24.000.000	REKON D (031/47/REKOND/31/2015), Bangunan Bendung, Saluran	DPU PR
92	TANAH.TANAH UNTUK BANGUNAN AIR IRIGASI	12.01.33.08.010301.00000.00000.2015.1.3.1.01.03.08.001	000083	70	2015	DS. MEJING, CANDIMULYO	PAKAI	02/01/1900	-	SALURAN IRIGASI NGELO 3	INVENTARIS	3.500.000	REKON D (031/47/REKOND/31/2015), Bangunan Bendung, Saluran	DPU PR
93	TANAH.TANAH UNTUK BANGUNAN AIR IRIGASI	12.01.33.08.010301.00000.00000.2015.1.3.1.01.03.08.001	000101	200	2015	DS. TERSANGEDE, SALAM	PAKAI	02/01/1900	-	SALURAN IRIGASI BLEDU	INVENTARIS	10.000.000	REKON D (031/47/REKOND/31/2015), Bangunan Bendung, Saluran	DPU PR
94	TANAH.TANAH UNTUK BANGUNAN AIR IRIGASI	12.01.33.08.010301.00000.00000.2015.1.3.1.01.03.08.001	000102	900	2015	DS. SIRAHAN, SALAM	PAKAI	02/01/1900	-	SALURAN IRIGASI SCANDI 1	INVENTARIS	45.000.000	REKON D (031/47/REKOND/31/2015), Bangunan Bendung, Saluran	DPU PR

No.	Jenis Barang>Nama Barang	Nomor		Luas (M2)	Tahun Pengadaan	Letak/ alamat	Status Tanah			Penggunaan	Asal Usul	Harga	Keterangan	SKPD
		Kode Barang	Reg.				Hak	Sertifikat						
								Tanggal	Nomor					
95	TANAH.TANAH UNTUK BANGUNAN AIR IRIGASI	12.01.33.08.010301.00000.00000.2015.1.3.1.01.03.08.001	000112	210	2015	DS. SUCEN, SALAM	PAKAI	02/01/1900	-	SALURAN IRIGASI GUDANG	INVENTARIS	10.500.000	REKON D (031/47/REKOND/31/2015), Bangunan Bendung, Saluran	DPU PR
96	TANAH.TANAH UNTUK BANGUNAN AIR IRIGASI	12.01.33.08.010301.00000.00000.2015.1.3.1.01.03.08.001	000121	170	2015	DS. SALAM, SALAM	PAKAI	02/01/1900	-	SALURAN IRIGASI KADIPOLO 3	INVENTARIS	8.500.000	REKON D (031/47/REKOND/31/2015), Bangunan Bendung, Saluran	DPU PR
97	TANAH.TANAH UNTUK BANGUNAN AIR IRIGASI	12.01.33.08.010301.00000.00000.2015.1.3.1.01.03.08.001	000127	160	2015	DS. SUCEN, SALAM	PAKAI	02/01/1900	-	SALURAN IRIGASI KR. KENDAL / GANDU A	INVENTARIS	8.000.000	REKON D (031/47/REKOND/31/2015), Bangunan Bendung, Saluran	DPU PR
98	TANAH.TANAH UNTUK BANGUNAN AIR IRIGASI	12.01.33.08.010301.00000.00000.2015.1.3.1.01.03.08.001	000139	150	2015	DS. MANTINGAN, SALAM	PAKAI	02/01/1900	-	SALURAN IRIGASI NGEMLAK 2	INVENTARIS	7.500.000	REKON D (031/47/REKOND/31/2015), Bangunan Bendung, Saluran	DPU PR
99	TANAH.TANAH UNTUK BANGUNAN AIR IRIGASI	12.01.33.08.010301.00000.00000.2015.1.3.1.01.03.08.001	000156	290	2015	DS. MANTINGAN, SALAM	PAKAI	02/01/1900	-	SALURAN IRIGASI RUPINGI	INVENTARIS	14.500.000	REKON D (031/47/REKOND/31/2015), Bangunan Bendung, Saluran	DPU PR
100	TANAH.TANAH UNTUK BANGUNAN AIR IRIGASI	12.01.33.08.010301.00000.00000.2015.1.3.1.01.03.08.001	000157	250	2015	DS. SALAM, SALAM	PAKAI	02/01/1900	-	SALURAN IRIGASI SESALAM	INVENTARIS	12.500.000	REKON D (031/47/REKOND/31/2015), Bangunan Bendung, Saluran	DPU PR
101	TANAH.TANAH UNTUK BANGUNAN AIR IRIGASI	12.01.33.08.010301.00000.00000.2015.1.3.1.01.03.08.001	000170	200	2015	DS. SOMOKATON, NGLUWAR	PAKAI	02/01/1900	-	SALURAN IRIGASI BALONG 3	INVENTARIS	10.000.000	REKON D (031/47/REKOND/31/2015), Bangunan Bendung, Saluran	DPU PR
102	TANAH.TANAH UNTUK BANGUNAN AIR IRIGASI	12.01.33.08.010301.00000.00000.2015.1.3.1.01.03.08.001	000171	160	2015	DS. KARANGTALUN, NGLUWAR	PAKAI	02/01/1900	-	SALURAN IRIGASI BARANG	INVENTARIS	8.000.000	REKON D (031/47/REKOND/31/2015), Bangunan Bendung, Saluran	DPU PR
103	TANAH.TANAH UNTUK BANGUNAN AIR IRIGASI	12.01.33.08.010301.00000.00000.2015.1.3.1.01.03.08.001	000187	150	2015	DS. SOMOKATON, NGLUWAR	PAKAI	02/01/1900	-	SALURAN IRIGASI GENTONG	INVENTARIS	7.500.000	REKON D (031/47/REKOND/31/2015), Bangunan Bendung, Saluran	DPU PR
104	TANAH.TANAH UNTUK BANGUNAN AIR IRIGASI	12.01.33.08.010301.00000.00000.2015.1.3.1.01.03.08.001	000194	200	2015	DS. PAKUNDEN, NGLUWAR	PAKAI	02/01/1900	-	SALURAN IRIGASI GULING 2	INVENTARIS	10.000.000	REKON D (031/47/REKOND/31/2015), Bangunan Bendung, Saluran	DPU PR
105	TANAH.TANAH UNTUK BANGUNAN AIR IRIGASI	12.01.33.08.010301.00000.00000.2015.1.3.1.01.03.08.001	000207	220	2015	DS. KARANGTALUN, NGLUWAR	PAKAI	02/01/1900	-	SALURAN IRIGASI KAJORAN	INVENTARIS	11.000.000	REKON D (031/47/REKOND/31/2015), Bangunan Bendung, Saluran	DPU PR
106	TANAH.TANAH UNTUK BANGUNAN AIR IRIGASI	12.01.33.08.010301.00000.00000.2015.1.3.1.01.03.08.001	000216	160	2015	DS. SOMOKATON, NGLUWAR	PAKAI	02/01/1900	-	SALURAN IRIGASI LOKAYANTI	INVENTARIS	8.000.000	REKON D (031/47/REKOND/31/2015), Bangunan Bendung, Saluran	DPU PR
107	TANAH.TANAH UNTUK BANGUNAN AIR IRIGASI	12.01.33.08.010301.00000.00000.2015.1.3.1.01.03.08.001	000217	470	2015	DS. SOMOKATON, NGLUWAR	PAKAI	02/01/1900	-	SALURAN IRIGASI MADESAN A	INVENTARIS	23.500.000	REKON D (031/47/REKOND/31/2015), Bangunan Bendung, Saluran	DPU PR
108	TANAH.TANAH UNTUK BANGUNAN AIR IRIGASI	12.01.33.08.010301.00000.00000.2015.1.3.1.01.03.08.001	000218	140	2015	DS. SOMOKATON, NGLUWAR	PAKAI	02/01/1900	-	SALURAN IRIGASI MADESAN B	INVENTARIS	7.000.000	REKON D (031/47/REKOND/31/2015), Bangunan Bendung, Saluran	DPU PR
109	TANAH.TANAH UNTUK BANGUNAN AIR IRIGASI	12.01.33.08.010301.00000.00000.2015.1.3.1.01.03.08.001	000221	200	2015	DS. SOMOKATON, NGLUWAR	PAKAI	02/01/1900	-	SALURAN IRIGASI NGANYAK	INVENTARIS	10.000.000	REKON D (031/47/REKOND/31/2015), Bangunan Bendung, Saluran	DPU PR
110	TANAH.TANAH UNTUK BANGUNAN AIR IRIGASI	12.01.33.08.010301.00000.00000.2015.1.3.1.01.03.08.001	000222	100	2015	DS. SOMOKATON, NGLUWAR	PAKAI	02/01/1900	-	SALURAN IRIGASI NGASEM 2	INVENTARIS	5.000.000	REKON D (031/47/REKOND/31/2015), Bangunan Bendung, Saluran	DPU PR
111	TANAH.TANAH UNTUK BANGUNAN AIR IRIGASI	12.01.33.08.010301.00000.00000.2015.1.3.1.01.03.08.001	000223	120	2015	DS. SOMOKATON, NGLUWAR	PAKAI	02/01/1900	-	SALURAN IRIGASI NGEBUH (KA)	INVENTARIS	6.000.000	REKON D (031/47/REKOND/31/2015), Bangunan Bendung, Saluran	DPU PR
112	TANAH.TANAH UNTUK BANGUNAN AIR IRIGASI	12.01.33.08.010301.00000.00000.2015.1.3.1.01.03.08.001	000224	180	2015	DS. SOMOKATON, NGLUWAR	PAKAI	02/01/1900	-	SALURAN IRIGASI NGEBUH (KI)	INVENTARIS	9.000.000	REKON D (031/47/REKOND/31/2015), Bangunan Bendung, Saluran	DPU PR
113	TANAH.TANAH UNTUK BANGUNAN AIR IRIGASI	12.01.33.08.010301.00000.00000.2015.1.3.1.01.03.08.001	000229	470	2015	DS. PAKUNDEN, NGLUWAR	PAKAI	02/01/1900	-	SALURAN IRIGASI NGIPIK / PLOSO	INVENTARIS	23.500.000	REKON D (031/47/REKOND/31/2015), Bangunan Bendung, Saluran	DPU PR
114	TANAH.TANAH UNTUK BANGUNAN AIR IRIGASI	12.01.33.08.010301.00000.00000.2015.1.3.1.01.03.08.001	000230	160	2015	DS. SOMOKATON, NGLUWAR	PAKAI	02/01/1900	-	SALURAN IRIGASI NGORI CANGGALAN	INVENTARIS	8.000.000	REKON D (031/47/REKOND/31/2015), Bangunan Bendung, Saluran	DPU PR
115	TANAH.TANAH UNTUK BANGUNAN AIR IRIGASI	12.01.33.08.010301.00000.00000.2015.1.3.1.01.03.08.001	000231	120	2015	DS. SOMOKATON, NGLUWAR	PAKAI	02/01/1900	-	SALURAN IRIGASI PLOSO PAKUNDEN	INVENTARIS	6.000.000	REKON D (031/47/REKOND/31/2015), Bangunan Bendung, Saluran	DPU PR
116	TANAH.TANAH UNTUK BANGUNAN AIR IRIGASI	12.01.33.08.010301.00000.00000.2015.1.3.1.01.03.08.001	000234	150	2015	DS. KARANG TALUN, NGLUWAR	PAKAI	02/01/1900	-	SALURAN IRIGASI PRIGI	INVENTARIS	7.500.000	REKON D (031/47/REKOND/31/2015), Bangunan Bendung, Saluran	DPU PR
117	TANAH.TANAH UNTUK BANGUNAN AIR IRIGASI	12.01.33.08.010301.00000.00000.2015.1.3.1.01.03.08.001	000236	150	2015	DS. SOMOKATON, NGLUWAR	PAKAI	02/01/1900	-	SALURAN IRIGASI PUSUNG A	INVENTARIS	7.500.000	REKON D (031/47/REKOND/31/2015), Bangunan Bendung, Saluran	DPU PR
118	TANAH.TANAH UNTUK BANGUNAN AIR IRIGASI	12.01.33.08.010301.00000.00000.2015.1.3.1.01.03.08.001	000237	200	2015	DS. SOMOKATON, NGLUWAR	PAKAI	02/01/1900	-	SALURAN IRIGASI PUSUNG B	INVENTARIS	10.000.000	REKON D (031/47/REKOND/31/2015), Bangunan Bendung, Saluran	DPU PR

No.	Jenis Barang>Nama Barang	Nomor		Luas (M2)	Tahun Pengadaan	Letak/ alamat	Status Tanah			Penggunaan	Asal Usul	Harga	Keterangan	SKPD
		Kode Barang	Reg.				Hak	Sertifikat						
								Tanggal	Nomor					
119	TANAH.TANAH UNTUK BANGUNAN AIR IRIGASI	12.01.33.08.010301.00000.00000.2015.1.3.1.01.03.08.001	000243	170	2015	DS. NGLUWAR, NGLUWAR	PAKAI	02/01/1900	-	SALURAN IRIGASI SIDO MAKMUR 2	INVENTARIS	8.500.000	REKON D (031/47/REKOND/31/2015), Bangunan Bendung, Saluran	DPU PR
120	TANAH.TANAH UNTUK BANGUNAN AIR IRIGASI	12.01.33.08.010301.00000.00000.2015.1.3.1.01.03.08.001	000252	330	2015	DS. BLIGO, NGLUWAR	PAKAI	02/01/1900	-	SALURAN IRIGASI SUREN / KENDAL	INVENTARIS	16.500.000	REKON D (031/47/REKOND/31/2015), Bangunan Bendung, Saluran	DPU PR
121	TANAH.TANAH UNTUK BANGUNAN AIR IRIGASI	12.01.33.08.010301.00000.00000.2015.1.3.1.01.03.08.001	000256	150	2015	DS. SOMOKATON, NGLUWAR	PAKAI	02/01/1900	-	SALURAN IRIGASI TETEL	INVENTARIS	7.500.000	REKON D (031/47/REKOND/31/2015), Bangunan Bendung, Saluran	DPU PR
122	TANAH.TANAH UNTUK BANGUNAN AIR IRIGASI	12.01.33.08.010301.00000.00000.2015.1.3.1.01.03.08.001	000259	230	2015	DS. SOMOKATON, NGLUWAR	PAKAI	02/01/1900	-	SALURAN IRIGASI WARENG 1	INVENTARIS	11.500.000	REKON D (031/47/REKOND/31/2015), 1950, Bangunan Bendung,	DPU PR
123	TANAH.TANAH UNTUK BANGUNAN AIR IRIGASI	12.01.33.08.010301.00000.00000.2015.1.3.1.01.03.08.001	000285	250	2015	DS. SRIWEDARI, MUNTILAN	PAKAI	02/01/1900	-	SALURAN IRIGASI KALI ANYAR	INVENTARIS	12.500.000	REKON D (031/47/REKOND/31/2015), 1950, Bangunan Bendung,	DPU PR
124	TANAH.TANAH UNTUK BANGUNAN AIR IRIGASI	12.01.33.08.010301.00000.00000.2015.1.3.1.01.03.08.001	000311	160	2015	DS. MENOREH, SALAMAN	PAKAI	02/01/1900	-	SALURAN IRIGASI CANGKRING 3	INVENTARIS	8.000.000	REKON D (031/47/REKOND/31/2015), 1950, Bangunan Bendung,	DPU PR
125	TANAH.TANAH UNTUK BANGUNAN AIR IRIGASI	12.01.33.08.010301.00000.00000.2015.1.3.1.01.03.08.001	000328	170	2015	DS. KALISALAK, SALAMAN	PAKAI	02/01/1900	-	SALURAN IRIGASI SILUWAK	INVENTARIS	8.500.000	REKON D (031/47/REKOND/31/2015), 1950, Bangunan Bendung,	DPU PR
126	TANAH.TANAH UNTUK BANGUNAN AIR IRIGASI	12.01.33.08.010301.00000.00000.2015.1.3.1.01.03.08.001	000335	200	2015	DS. MENOREH, SALAMAN	PAKAI	02/01/1900	-	SALURAN IRIGASI KACANGAN	INVENTARIS	10.000.000	REKON D (031/47/REKOND/31/2015), 1950, Bangunan Bendung,	DPU PR
127	TANAH.TANAH UNTUK BANGUNAN AIR IRIGASI	12.01.33.08.010301.00000.00000.2015.1.3.1.01.03.08.001	000336	180	2015	DS. KALISALAK, SALAMAN	PAKAI	02/01/1900	-	SALURAN IRIGASI SUMBER 1	INVENTARIS	9.000.000	REKON D (031/47/REKOND/31/2015), 1950, Bangunan Bendung,	DPU PR
128	TANAH.TANAH UNTUK BANGUNAN AIR IRIGASI	12.01.33.08.010301.00000.00000.2015.1.3.1.01.03.08.001	000338	200	2015	DS. PARIPURNO, SALAMAN	PAKAI	02/01/1900	-	SALURAN IRIGASI WADAS	INVENTARIS	10.000.000	REKON D (031/47/REKOND/31/2015), 1950, Bangunan Bendung,	DPU PR
129	TANAH.TANAH UNTUK BANGUNAN AIR IRIGASI	12.01.33.08.010301.00000.00000.2015.1.3.1.01.03.08.001	000344	400	2015	DS. KALIBENING, DUKUN	PAKAI	02/01/1900	-	SALURAN IRIGASI BENKOK	INVENTARIS	20.000.000	REKON D (031/47/REKOND/31/2015), 1950, Bangunan Bendung,	DPU PR
130	TANAH.TANAH UNTUK BANGUNAN AIR IRIGASI	12.01.33.08.010301.00000.00000.2015.1.3.1.01.03.08.001	000345	500	2015	DS. SENGI, DUKUN	PAKAI	02/01/1900	-	SALURAN IRIGASI BERDIKARI	INVENTARIS	25.000.000	REKON D (031/47/REKOND/31/2015), 1950, Bangunan Bendung,	DPU PR
131	TANAH.TANAH UNTUK BANGUNAN AIR IRIGASI	12.01.33.08.010301.00000.00000.2015.1.3.1.01.03.08.001	000346	300	2015	DS. SUMBER, DUKUN	PAKAI	02/01/1900	-	SALURAN IRIGASI BERIUT A	INVENTARIS	15.000.000	REKON D (031/47/REKOND/31/2015), 1950, Bangunan Bendung,	DPU PR
132	TANAH.TANAH UNTUK BANGUNAN AIR IRIGASI	12.01.33.08.010301.00000.00000.2015.1.3.1.01.03.08.001	000348	260	2015	DS. NGARGOMLYO, DUKUN	PAKAI	02/01/1900	-	SALURAN IRIGASI BOJONG 2	INVENTARIS	13.000.000	REKON D (031/47/REKOND/31/2015), 1950, Bangunan Bendung,	DPU PR
133	TANAH.TANAH UNTUK BANGUNAN AIR IRIGASI	12.01.33.08.010301.00000.00000.2015.1.3.1.01.03.08.001	000349	180	2015	DS. NGARGOMLYO, DUKUN	PAKAI	02/01/1900	-	SALURAN IRIGASI BOJONG 3	INVENTARIS	9.000.000	REKON D (031/47/REKOND/31/2015), 1950, Bangunan Bendung,	DPU PR
134	TANAH.TANAH UNTUK BANGUNAN AIR IRIGASI	12.01.33.08.010301.00000.00000.2015.1.3.1.01.03.08.001	000350	250	2015	DS. KETUNGGENG, DUKUN	PAKAI	02/01/1900	-	SALURAN IRIGASI BRANJANGAN	INVENTARIS	12.500.000	REKON D (031/47/REKOND/31/2015), 1950, Bangunan Bendung,	DPU PR
135	TANAH.TANAH UNTUK BANGUNAN AIR IRIGASI	12.01.33.08.010301.00000.00000.2015.1.3.1.01.03.08.001	000352	330	2015	DS. NGADIPURO, DUKUN	PAKAI	02/01/1900	-	SALURAN IRIGASI CANGKRING 1	INVENTARIS	16.500.000	REKON D (031/47/REKOND/31/2015), 1950, Bangunan Bendung,	DPU PR
136	TANAH.TANAH UNTUK BANGUNAN AIR IRIGASI	12.01.33.08.010301.00000.00000.2015.1.3.1.01.03.08.001	000355	400	2015	DS. SUMBER, DUKUN	PAKAI	02/01/1900	-	SALURAN IRIGASI DIWAK 1	INVENTARIS	20.000.000	REKON D (031/47/REKOND/31/2015), 1950, Bangunan Bendung,	DPU PR
137	TANAH.TANAH UNTUK BANGUNAN AIR IRIGASI	12.01.33.08.010301.00000.00000.2015.1.3.1.01.03.08.001	000357	150	2015	DS. MANGUNSUKO, DUKUN	PAKAI	02/01/1900	-	SALURAN IRIGASI DUKUH 2	INVENTARIS	7.500.000	REKON D (031/47/REKOND/31/2015), 1950, Bangunan Bendung,	DPU PR
138	TANAH.TANAH UNTUK BANGUNAN AIR IRIGASI	12.01.33.08.010301.00000.00000.2015.1.3.1.01.03.08.001	000364	220	2015	DS. SUMBER, DUKUN	PAKAI	02/01/1900	-	SALURAN IRIGASI GEJWAN	INVENTARIS	11.000.000	REKON D (031/47/REKOND/31/2015), 1950, Bangunan Bendung,	DPU PR
139	TANAH.TANAH UNTUK BANGUNAN AIR IRIGASI	12.01.33.08.010301.00000.00000.2015.1.3.1.01.03.08.001	000365	230	2015	DS. NGARGOMLYO, KEC. DUKUN	PAKAI	02/01/1900	-	SALURAN IRIGASI GEMER	INVENTARIS	11.500.000	REKON D (031/47/REKON D/31/2015), 1950, Bangunan Bendung, Saluran irigasi,	DPU PR
140	TANAH.TANAH UNTUK BANGUNAN AIR IRIGASI	12.01.33.08.010301.00000.00000.2015.1.3.1.01.03.08.001	000366	260	2015	DS. KALIBENING, KEC. DUKUN	PAKAI	02/01/1900	-	SALURAN IRIGASI GENDUNGAN	INVENTARIS	13.000.000	REKON D (031/47/REKON D/31/2015), 1950, Bangunan Bendung, Saluran irigasi,	DPU PR
141	TANAH.TANAH UNTUK BANGUNAN AIR IRIGASI	12.01.33.08.010301.00000.00000.2015.1.3.1.01.03.08.001	000368	500	2015	DS. SENGI, KEC. DUKUN	PAKAI	02/01/1900	-	SALURAN IRIGASI GOWOK I	INVENTARIS	25.000.000	REKON D (031/47/REKON D/31/2015), 1950, Bangunan Bendung, Saluran irigasi,	DPU PR
142	TANAH.TANAH UNTUK BANGUNAN AIR IRIGASI	12.01.33.08.010301.00000.00000.2015.1.3.1.01.03.08.001	000369	340	2015	DS. SENGI, KEC. DUKUN	PAKAI	02/01/1900	-	SALURAN IRIGASI GOWOK II	INVENTARIS	17.000.000	REKON D (031/47/REKON D/31/2015), 1950, Bangunan Bendung, Saluran irigasi,	DPU PR

No.	Jenis Barang>Nama Barang	Nomor		Luas (M2)	Tahun Pengadaan	Letak/ alamat	Status Tanah			Penggunaan	Asal Usul	Harga	Keterangan	SKPD
		Kode Barang	Reg.				Hak	Sertifikat						
								Tanggal	Nomor					
143	TANAH.TANAH UNTUK BANGUNAN AIR IRIGASI	12.01.33.08.010301.00000.00000.2015.1.3.1.01.03.08.001	000370	200	2015	DS. SENGI, KEC. DUKUN	PAKAI	02/01/1900	-	SALURAN IRIGASI GOWOK III	INVENTARIS	10.000.000	REKON D (031/47/REKON D/31/2015), 1950, Bangunan Bendung, Saluran irigasi,	DPU PR
144	TANAH.TANAH UNTUK BANGUNAN AIR IRIGASI	12.01.33.08.010301.00000.00000.2015.1.3.1.01.03.08.001	000371	500	2015	DS. SUMBER, KEC. DUKUN	PAKAI	02/01/1900	-	SALURAN IRIGASI GOWOK IV	INVENTARIS	25.000.000	REKON D (031/47/REKON D/31/2015), 1950, Bangunan Bendung, Saluran irigasi,	DPU PR
145	TANAH.TANAH UNTUK BANGUNAN AIR IRIGASI	12.01.33.08.010301.00000.00000.2015.1.3.1.01.03.08.001	000377	200	2015	DS. PATEN, KEC. DUKUN	PAKAI	02/01/1900	-	SALURAN IRIGASI GUMUK III	INVENTARIS	10.000.000	REKON D (031/47/REKON D/31/2015), 1950, Bangunan Bendung, Saluran irigasi,	DPU PR
146	TANAH.TANAH UNTUK BANGUNAN AIR IRIGASI	12.01.33.08.010301.00000.00000.2015.1.3.1.01.03.08.001	000378	110	2015	DS. PATEN, KEC. DUKUN	PAKAI	02/01/1900	-	SALURAN IRIGASI GUWO I	INVENTARIS	5.500.000	REKON D (031/47/REKON D/31/2015), 1950, Bangunan Bendung, Saluran irigasi,	DPU PR
147	TANAH.TANAH UNTUK BANGUNAN AIR IRIGASI	12.01.33.08.010301.00000.00000.2015.1.3.1.01.03.08.001	000380	250	2015	DS. PATEN, KEC DUKUN	PAKAI	02/01/1900	-	SALURAN IRIGASI JAMBANG	INVENTARIS	12.500.000	REKON D (031/47/REKON D/31/2015), 1950, Bangunan Bendung, Saluran irigasi,	DPU PR
148	TANAH.TANAH UNTUK BANGUNAN AIR IRIGASI	12.01.33.08.010301.00000.00000.2015.1.3.1.01.03.08.001	000384	120	2015	DS. MANGUNSUKO, KEC. DUKUN	PAKAI	02/01/1900	-	SALURAN IRIGASI KALI GEDE	INVENTARIS	6.000.000	REKON D (031/47/REKON D/31/2015), 1950, Bangunan Bendung, Saluran irigasi,	DPU PR
149	TANAH.TANAH UNTUK BANGUNAN AIR IRIGASI	12.01.33.08.010301.00000.00000.2015.1.3.1.01.03.08.001	000388	130	2015	DS. KALIBENING, KEC. DUKUN	PAKAI	02/01/1900	-	SALURAN IRIGASI KLATAK	INVENTARIS	6.500.000	REKON D (031/47/REKON D/31/2015), 1950, Bangunan Bendung, Saluran irigasi,	DPU PR
150	TANAH.TANAH UNTUK BANGUNAN AIR IRIGASI	12.01.33.08.010301.00000.00000.2015.1.3.1.01.03.08.001	000391	280	2015	DS. WATES, KEC. DUKUN	PAKAI	02/01/1900	-	SALURAN IRIGASI KWAYUHAN A	INVENTARIS	14.000.000	REKON D (031/47/REKON D/31/2015), 1950, Bangunan Bendung, Saluran irigasi,	DPU PR
151	TANAH.TANAH UNTUK BANGUNAN AIR IRIGASI	12.01.33.08.010301.00000.00000.2015.1.3.1.01.03.08.001	000392	150	2015	DS. WATES, KEC. DUKUN	PAKAI	02/01/1900	-	SALURAN IRIGASI KWAYUHAN B	INVENTARIS	7.500.000	REKON D (031/47/REKON D/31/2015), 1950, Bangunan Bendung, Saluran irigasi,	DPU PR
152	TANAH.TANAH UNTUK BANGUNAN AIR IRIGASI	12.01.33.08.010301.00000.00000.2015.1.3.1.01.03.08.001	000394	250	2015	DS. KALIBENING, KEC. DUKUN	PAKAI	02/01/1900	-	SALURAN IRIGASI LAGARAN ATAS	INVENTARIS	12.500.000	REKON D (031/47/REKON D/31/2015), 1950, Bangunan Bendung, Saluran irigasi,	DPU PR
153	TANAH.TANAH UNTUK BANGUNAN AIR IRIGASI	12.01.33.08.010301.00000.00000.2015.1.3.1.01.03.08.001	000395	240	2015	DS. KALIBENING, KEC. DUKUN	PAKAI	02/01/1900	-	SALURAN IRIGASI LAGARAN BAWAH	INVENTARIS	12.000.000	REKON D (031/47/REKON D/31/2015), 1950, Bangunan Bendung, Saluran irigasi,	DPU PR
154	TANAH.TANAH UNTUK BANGUNAN AIR IRIGASI	12.01.33.08.010301.00000.00000.2015.1.3.1.01.03.08.001	000397	200	2015	DS. KENINGAR, KEC. DUKUN	PAKAI	02/01/1900	-	SALURAN IRIGASI NGARGOMULYO	INVENTARIS	10.000.000	REKON D (031/47/REKON D/31/2015), 1950, Bangunan Bendung, Saluran irigasi,	DPU PR
155	TANAH.TANAH UNTUK BANGUNAN AIR IRIGASI	12.01.33.08.010301.00000.00000.2015.1.3.1.01.03.08.001	000398	140	2015	DS. DUKUN, KEC. DUKUN	PAKAI	02/01/1900	-	SALURAN IRIGASI NGENTAK I	INVENTARIS	7.000.000	REKON D (031/47/REKON D/31/2015), 1950, Bangunan Bendung, Saluran irigasi,	DPU PR
156	TANAH.TANAH UNTUK BANGUNAN AIR IRIGASI	12.01.33.08.010301.00000.00000.2015.1.3.1.01.03.08.001	000399	290	2015	DS. DUKUN, KEC. DUKUN	PAKAI	02/01/1900	-	SALURAN IRIGASI NGRAJEK	INVENTARIS	14.500.000	REKON D (031/47/REKON D/31/2015), 1950, Bangunan Bendung, Saluran irigasi,	DPU PR
157	TANAH.TANAH UNTUK BANGUNAN AIR IRIGASI	12.01.33.08.010301.00000.00000.2015.1.3.1.01.03.08.001	000401	140	2015	DS PATEN, DUKUN	PAKAI	02/01/1900	-	SALURAN IRIGASI PATEN	INVENTARIS	7.000.000	REKON D (031/47/REKON D/31/2015), 1950, Bangunan Bendung, Saluran irigasi,	DPU PR
158	TANAH.TANAH UNTUK BANGUNAN AIR IRIGASI	12.01.33.08.010301.00000.00000.2015.1.3.1.01.03.08.001	000403	290	2015	DS PATEN, DUKUN	PAKAI	02/01/1900	-	SALURAN IRIGASI PUSUNG	INVENTARIS	14.500.000	REKON D (031/47/REKON D/31/2015), 1950, Bangunan Bendung, Saluran irigasi,	DPU PR
159	TANAH.TANAH UNTUK BANGUNAN AIR IRIGASI	12.01.33.08.010301.00000.00000.2015.1.3.1.01.03.08.001	000404	160	2015	DS NGARGOMULYO, DUKUN	PAKAI	02/01/1900	-	SALURAN IRIGASI SABRANG A	INVENTARIS	8.000.000	REKON D (031/47/REKON D/31/2015), 1950, Bangunan Bendung, Saluran irigasi,	DPU PR
160	TANAH.TANAH UNTUK BANGUNAN AIR IRIGASI	12.01.33.08.010301.00000.00000.2015.1.3.1.01.03.08.001	000408	360	2015	DS WATES, DUKUN	PAKAI	02/01/1900	-	SALURAN IRIGASI SEMPON 1	INVENTARIS	18.000.000	REKON D (031/47/REKON D/31/2015), 1950, Bangunan Bendung, Saluran irigasi,	DPU PR
161	TANAH.TANAH UNTUK BANGUNAN AIR IRIGASI	12.01.33.08.010301.00000.00000.2015.1.3.1.01.03.08.001	000410	1480	2015	DS SENGI, DUKUN	PAKAI	02/01/1900	-	SALURAN IRIGASI SENGI	INVENTARIS	74.000.000	REKON D (031/47/REKON D/31/2015), 1950, Bangunan Bendung, Saluran irigasi,	DPU PR
162	TANAH.TANAH UNTUK BANGUNAN AIR IRIGASI	12.01.33.08.010301.00000.00000.2015.1.3.1.01.03.08.001	000414	400	2015	DS SUMBER, DUKUN	PAKAI	02/01/1900	-	SALURAN IRIGASI SUMBER 3	INVENTARIS	20.000.000	REKON D (031/47/REKON D/31/2015), 1950, Bangunan Bendung, Saluran irigasi,	DPU PR
163	TANAH.TANAH UNTUK BANGUNAN AIR IRIGASI	12.01.33.08.010301.00000.00000.2015.1.3.1.01.03.08.001	000416	140	2015	DS NGARGOMULYO, DUKUN	PAKAI	02/01/1900	-	SALURAN IRIGASI TANGKIL	INVENTARIS	7.000.000	REKON D (031/47/REKON D/31/2015), 1950, Bangunan Bendung, Saluran irigasi,	DPU PR
164	TANAH.TANAH UNTUK BANGUNAN AIR IRIGASI	12.01.33.08.010301.00000.00000.2015.1.3.1.01.03.08.001	000419	250	2015	DS. KALIBENING, DUKUN	PAKAI	02/01/1900	-	SALURAN IRIGASI WINDU SARI	INVENTARIS	12.500.000	REKON D (031/47/REKON D/31/2015), 1950, Bangunan Bendung,	DPU PR
165	TANAH.TANAH UNTUK BANGUNAN AIR IRIGASI	12.01.33.08.010301.00000.00000.2015.1.3.1.01.03.08.001	000430	250	2015	DS. DONOMULYO, SECANG	PAKAI	02/01/1900	-	SALURAN IRIGASI MA SARES / TEMBALANG	INVENTARIS	12.500.000	REKON D (031/47/REKON D/31/2015), 1950, Bangunan Bendung,	DPU PR
166	TANAH.TANAH UNTUK BANGUNAN AIR IRIGASI	12.01.33.08.010301.00000.00000.2015.1.3.1.01.03.08.001	000438	270	2015	DS PUCANG KEC SECANG	PAKAI	02/01/1900	-	SALURAN IRIGASI SEDALI I	INVENTARIS	13.500.000	Rekon D (No: 031/47/Rekon D/31/2015), 1950, Bangunan Bendung, Saluran irigasi,	DPU PR

No.	Jenis Barang>Nama Barang	Nomor		Luas (M2)	Tahun Pengadaan	Letak/ alamat	Status Tanah			Penggunaan	Asal Usul	Harga	Keterangan	SKPD
		Kode Barang	Reg.				Hak	Sertifikat						
								Tanggal	Nomor					
167	TANAH.TANAH UNTUK BANGUNAN AIR IRIGASI	12.01.33.08.010301.00000.00000.2015.1.3.1.01.03.08.001	000442	130	2015	DS KARANGKAJEN KEC SECANG	PAKAI	02/01/1900	-	SALURAN IRIGASI SIJELIS/ MLOBO	INVENTARIS	6.500.000	Rekon D (No: 031/47/Rekon-D/31/2015), 1950, Bangunan Bendung, Saluran irigasi,	DPU PR
168	TANAH.TANAH UNTUK BANGUNAN AIR IRIGASI	12.01.33.08.010301.00000.00000.2015.1.3.1.01.03.08.001	000455	40	2015	DS TEGALREJO KEC TEGALREJO	PAKAI	02/01/1900	-	SALURAN IRIGASI CIKONO	INVENTARIS	2.000.000	Rekon D (No: 031/47/Rekon-D/31/2015), 1950, Bangunan Bendung, Saluran irigasi,	DPU PR
169	TANAH.TANAH UNTUK BANGUNAN AIR IRIGASI	12.01.33.08.010301.00000.00000.2015.1.3.1.01.03.08.001	000456	80	2015	DS TEGALREJO KEC TEGALREJO	PAKAI	02/01/1900	-	SALURAN IRIGASI CITOGATEN I	INVENTARIS	4.000.000	Rekon D (No: 031/47/Rekon-D/31/2015), 1950, Bangunan Bendung, Saluran irigasi,	DPU PR
170	TANAH.TANAH UNTUK BANGUNAN AIR IRIGASI	12.01.33.08.010301.00000.00000.2015.1.3.1.01.03.08.001	000459	160	2015	DS SUKOREJO KEC TEGALREJO	PAKAI	02/01/1900	-	SALURAN IRIGASI CURUG 2	INVENTARIS	8.000.000	Rekon D (No: 031/47/Rekon-D/31/2015), 1950, Bangunan Bendung, Saluran irigasi,	DPU PR
171	TANAH.TANAH UNTUK BANGUNAN AIR IRIGASI	12.01.33.08.010301.00000.00000.2015.1.3.1.01.03.08.001	000477	50	2015	DS SOOYUDAN KEC TEGALREJO	PAKAI	02/01/1900	-	SALURAN IRIGASI KECAPAK	INVENTARIS	2.500.000	Rekon D (No: 031/47/Rekon-D/31/2015), 1950, Bangunan Bendung, Saluran irigasi,	DPU PR
172	TANAH.TANAH UNTUK BANGUNAN AIR IRIGASI	12.01.33.08.010301.00000.00000.2015.1.3.1.01.03.08.001	000486	310	2015	DS KEBON AGUNG KEC TEGALREJO	PAKAI	02/01/1900	-	SALURAN IRIGASI KRISIK	INVENTARIS	15.500.000	Rekon D (No: 031/47/Rekon-D/31/2015), 1950, Bangunan Bendung, Saluran irigasi,	DPU PR
173	TANAH.TANAH UNTUK BANGUNAN AIR IRIGASI	12.01.33.08.010301.00000.00000.2015.1.3.1.01.03.08.001	000493	110	2015	DS PURWOSARI KEC TEGALREJO	PAKAI	02/01/1900	-	SALURAN IRIGASI PARANGAN I	INVENTARIS	5.500.000	Rekon D (No: 031/47/Rekon-D/31/2015), 1950, Bangunan Bendung, Saluran irigasi,	DPU PR
174	TANAH.TANAH UNTUK BANGUNAN AIR IRIGASI	12.01.33.08.010301.00000.00000.2015.1.3.1.01.03.08.001	000495	60	2015	DS TEGALREJO, TEGALREJO	PAKAI	02/01/1900	-	SALURAN IRIGASI PELANANGAN	INVENTARIS	3.000.000	REKON D (031/47/REKON D/31/2015) 1950, Bangunan Bendung, Saluran irigasi,	DPU PR
175	TANAH.TANAH UNTUK BANGUNAN AIR IRIGASI	12.01.33.08.010301.00000.00000.2015.1.3.1.01.03.08.001	000496	50	2015	DS SOROYUDAN, TEGALREJO	PAKAI	02/01/1900	-	SALURAN IRIGASI PLALAR	INVENTARIS	2.500.000	REKON D (031/47/REKON D/31/2015) 1950, Bangunan Bendung, Saluran irigasi,	DPU PR
176	TANAH.TANAH UNTUK BANGUNAN AIR IRIGASI	12.01.33.08.010301.00000.00000.2015.1.3.1.01.03.08.001	000497	100	2015	DS SUKOREJO, TEGALREJO	PAKAI	02/01/1900	-	SALURAN IRIGASI PURWOGONDO	INVENTARIS	5.000.000	REKON D (031/47/REKON D/31/2015) 1950, Bangunan Bendung, Saluran irigasi,	DPU PR
177	TANAH.TANAH UNTUK BANGUNAN AIR IRIGASI	12.01.33.08.010301.00000.00000.2015.1.3.1.01.03.08.001	000510	130	2015	DS TEGALREJO, TEGALREJO	PAKAI	02/01/1900	-	SALURAN IRIGASI SIBAGUG	INVENTARIS	6.500.000	REKON D (031/47/REKON D/31/2015) 1950, Bangunan Bendung, Saluran irigasi,	DPU PR
178	TANAH.TANAH UNTUK BANGUNAN AIR IRIGASI	12.01.33.08.010301.00000.00000.2015.1.3.1.01.03.08.001	000513	70	2015	DS DONOROJO, TEGALREJO	PAKAI	02/01/1900	-	SALURAN IRIGASI SILIWUNG	INVENTARIS	3.500.000	REKON D (031/47/REKON D/31/2015) 1950, Bangunan Bendung, Saluran irigasi,	DPU PR
179	TANAH.TANAH UNTUK BANGUNAN AIR IRIGASI	12.01.33.08.010301.00000.00000.2015.1.3.1.01.03.08.001	000528	920	2015	DS GONDOWANGI, SAWANGAN	PAKAI	02/01/1900	-	SALURAN IRIGASI BANYUSUMURUP KANAN	INVENTARIS	46.000.000	REKON D (031/47/REKON D/31/2015) 1950, Bangunan Bendung, Saluran irigasi,	DPU PR
180	TANAH.TANAH UNTUK BANGUNAN AIR IRIGASI	12.01.33.08.010301.00000.00000.2015.1.3.1.01.03.08.001	000531	160	2015	DS GANTANG, SAWANGAN	PAKAI	02/01/1900	-	SALURAN IRIGASI GANTANG	INVENTARIS	8.000.000	REKON D (031/47/REKON D/31/2015) 1950, Bangunan Bendung, Saluran irigasi,	DPU PR
181	TANAH.TANAH UNTUK BANGUNAN AIR IRIGASI	12.01.33.08.010301.00000.00000.2015.1.3.1.01.03.08.001	000535	450	2015	DS BUTUH, SAWANGAN	PAKAI	02/01/1900	-	SALURAN IRIGASI MUNGKIDAN	INVENTARIS	22.500.000	REKON D (031/47/REKON D/31/2015) 1950, Bangunan Bendung, Saluran irigasi,	DPU PR
182	TANAH.TANAH UNTUK BANGUNAN AIR IRIGASI	12.01.33.08.010301.00000.00000.2015.1.3.1.01.03.08.001	000539	130	2015	DS SORONALAN, SAWANGAN	PAKAI	02/01/1900	-	SALURAN IRIGASI REJOSARI	INVENTARIS	6.500.000	REKON D (031/47/REKON D/31/2015) 1950, Bangunan Bendung, Saluran irigasi,	DPU PR
183	TANAH.TANAH UNTUK BANGUNAN AIR IRIGASI	12.01.33.08.010301.00000.00000.2015.1.3.1.01.03.08.001	000543	100	2015	DS MANGUNSARI, SAWANGAN	PAKAI	02/01/1900	-	SALURAN IRIGASI WONOLOBO	INVENTARIS	5.000.000	REKON D (031/47/REKON D/31/2015) 1950, Bangunan Bendung, Saluran irigasi,	DPU PR
184	TANAH.TANAH UNTUK BANGUNAN AIR IRIGASI	12.01.33.08.010301.00000.00000.2015.1.3.1.01.03.08.001	000559	250	2015	DS BANJARSARI, WINDUSARI	PAKAI	02/01/1900	-	SALURAN IRIGASI KREO 2	INVENTARIS	12.500.000	REKON D (031/47/REKON D/31/2015) 1950, Bangunan Bendung, Saluran irigasi,	DPU PR
185	TANAH.TANAH UNTUK BANGUNAN AIR IRIGASI	12.01.33.08.010301.00000.00000.2015.1.3.1.01.03.08.001	000562	250	2015	DS KEMBANGKUNING, KEC. WINDUSARI	PAKAI	02/01/1900	-	SALURAN NGABEYAN	INVENTARIS	12.500.000	REKON D (031/47/REKON D/31/2015) 1950, Bangunan Bendung, Saluran irigasi,	DPU PR
186	TANAH.TANAH UNTUK BANGUNAN AIR IRIGASI	12.01.33.08.010301.00000.00000.2015.1.3.1.01.03.08.001	000592	150	2015	DS SRUMBUNG KEC SRUMBUNG	PAKAI	02/01/1900	-	SALURAN IRIGASI BENDO I	INVENTARIS	7.500.000	Rekon D (No: 031/47/Rekon-D/31/2015), 1950, Bangunan Bendung, Saluran irigasi,	DPU PR
187	TANAH.TANAH UNTUK BANGUNAN AIR IRIGASI	12.01.33.08.010301.00000.00000.2015.1.3.1.01.03.08.001	000614	100	2015	DS KALIURANG, SRUMBUNG	PAKAI	02/01/1900	-	SALURAN IRIGASI GUMUK I	INVENTARIS	5.000.000	REKON D (031/47/REKON D/31/2015) 1950, Bangunan Bendung, Saluran irigasi,	DPU PR
188	TANAH.TANAH UNTUK BANGUNAN AIR IRIGASI	12.01.33.08.010301.00000.00000.2015.1.3.1.01.03.08.001	000617	220	2015	DS SRUMBUNG, SRUMBUNG	PAKAI	02/01/1900	-	SALURAN IRIGASI	INVENTARIS	11.000.000	REKON D (031/47/REKON D/31/2015) 1950, Bangunan Bendung, Saluran irigasi,	DPU PR
189	TANAH.TANAH UNTUK BANGUNAN AIR IRIGASI	12.01.33.08.010301.00000.00000.2015.1.3.1.01.03.08.001	000622	140	2015	DS BRINGIN, SRUMBUNG	PAKAI	02/01/1900	-	SALURAN IRIGASI JENGGOL	INVENTARIS	7.000.000	REKON D (031/47/REKON D/31/2015) 1950, Bangunan Bendung, Saluran irigasi,	DPU PR
190	TANAH.TANAH UNTUK BANGUNAN AIR IRIGASI	12.01.33.08.010301.00000.00000.2015.1.3.1.01.03.08.001	000628	100	2015	DS KALIURANG, SRUMBUNG	PAKAI	02/01/1900	-	SALURAN IRIGASI KALIURANG	INVENTARIS	5.000.000	REKON D (031/47/REKON D/31/2015) 1950, Bangunan Bendung, Saluran irigasi,	DPU PR

No.	Jenis Barang>Nama Barang	Nomor		Luas (M2)	Tahun Pengadaan	Letak/ alamat	Status Tanah			Penggunaan	Asal Usul	Harga	Keterangan	SKPD
		Kode Barang	Reg.				Hak	Sertifikat						
								Tanggal	Nomor					
191	TANAH.TANAH UNTUK BANGUNAN AIR IRIGASI	12.01.33.08.010301.00000.00000.2015.1.3.1.01.03.08.001	000629	250	2015	DS KAMONGAN, SRUMBUNG	PAKAI	02/01/1900	-	SALURAN IRIGASI KAMONGAN	INVENTARIS	12.500.000	REKON D (031/47/REKON D/31/2015) 1950, Bangunan Bendung, Saluran irigasi,	DPU PR
192	TANAH.TANAH UNTUK BANGUNAN AIR IRIGASI	12.01.33.08.010301.00000.00000.2015.1.3.1.01.03.08.001	000630	200	2015	DS KRADENAN, SRUMBUNG	PAKAI	02/01/1900	-	SALURAN IRIGASI KEDUNG KWALI	INVENTARIS	10.000.000	REKON D (031/47/REKON D/31/2015) 1950, Bangunan Bendung, Saluran irigasi,	DPU PR
193	TANAH.TANAH UNTUK BANGUNAN AIR IRIGASI	12.01.33.08.010301.00000.00000.2015.1.3.1.01.03.08.001	000637	300	2015	DS KEMIREN, SRUMBUNG	PAKAI	02/01/1900	-	SALURAN IRIGASI KEMIREN D	INVENTARIS	15.000.000	REKON D (031/47/REKON D/31/2015) 1950, Bangunan Bendung, Saluran irigasi,	DPU PR
194	TANAH.TANAH UNTUK BANGUNAN AIR IRIGASI	12.01.33.08.010301.00000.00000.2015.1.3.1.01.03.08.001	000640	170	2015	DS BANYU ADEM, SRUMBUNG	PAKAI	02/01/1900	-	SALURAN IRIGASI KENDAL II	INVENTARIS	8.500.000	REKON D (031/47/REKON D/31/2015) 1950, Bangunan Bendung, Saluran irigasi,	DPU PR
195	TANAH.TANAH UNTUK BANGUNAN AIR IRIGASI	12.01.33.08.010301.00000.00000.2015.1.3.1.01.03.08.001	000646	100	2015	DS BRINGIN, SRUMBUNG	PAKAI	02/01/1900	-	SALURAN IRIGASI	INVENTARIS	5.000.000	REKON D (031/47/REKON D/31/2015) 1950, Bangunan Bendung, Saluran irigasi,	DPU PR
196	TANAH.TANAH UNTUK BANGUNAN AIR IRIGASI	12.01.33.08.010301.00000.00000.2015.1.3.1.01.03.08.001	000647	400	2015	DS KALIURANG, SRUMBUNG	PAKAI	02/01/1900	-	SALURAN IRIGASI	INVENTARIS	20.000.000	REKON D (031/47/REKON D/31/2015) 1950, Bangunan Bendung, Saluran irigasi,	DPU PR
197	TANAH.TANAH UNTUK BANGUNAN AIR IRIGASI	12.01.33.08.010301.00000.00000.2015.1.3.1.01.03.08.001	000655	120	2015	DS NGLUMUT, SRUMBUNG	PAKAI	02/01/1900	-	SALURAN IRIGASI NGLUMUT	INVENTARIS	6.000.000	REKON D (031/47/REKON D/31/2015) 1950, Bangunan Bendung, Saluran irigasi,	DPU PR
198	TANAH.TANAH UNTUK BANGUNAN AIR IRIGASI	12.01.33.08.010301.00000.00000.2015.1.3.1.01.03.08.001	000674	240	2015	DS POLENGAN, SRUMBUNG	PAKAI	02/01/1900	-	SALURAN IRIGASI SENGON A	INVENTARIS	12.000.000	REKON D (031/47/REKON D/31/2015) 1950, Bangunan Bendung, Saluran irigasi,	DPU PR
199	TANAH.TANAH UNTUK BANGUNAN AIR IRIGASI	12.01.33.08.010301.00000.00000.2015.1.3.1.01.03.08.001	000675	100	2015	DS POLENGAN, SRUMBUNG	PAKAI	02/01/1900	-	SALURAN IRIGASI SENGON B	INVENTARIS	5.000.000	REKON D (031/47/REKON D/31/2015) 1950, Bangunan Bendung, Saluran irigasi,	DPU PR
200	TANAH.TANAH UNTUK BANGUNAN AIR IRIGASI	12.01.33.08.010301.00000.00000.2015.1.3.1.01.03.08.001	000677	160	2015	DS BANYU ADEM, SRUMBUNG	PAKAI	02/01/1900	-	SALURAN IRIGASI SINGAN	INVENTARIS	8.000.000	REKON D (031/47/REKON D/31/2015) 1950, Bangunan Bendung, Saluran irigasi,	DPU PR
201	TANAH.TANAH UNTUK BANGUNAN AIR IRIGASI	12.01.33.08.010301.00000.00000.2015.1.3.1.01.03.08.001	000682	260	2015	DS NGABLAK, SRUMBUNG	PAKAI	02/01/1900	-	SALURAN IRIGASI TALANGREJO	INVENTARIS	13.000.000	REKON D (031/47/REKON D/31/2015) 1950, Bangunan Bendung, Saluran irigasi,	DPU PR
202	TANAH.TANAH UNTUK BANGUNAN AIR IRIGASI	12.01.33.08.010301.00000.00000.2015.1.3.1.01.03.08.001	000683	250	2015	DS NGABLAK, SRUMBUNG	PAKAI	02/01/1900	-	SALURAN IRIGASI TANEN	INVENTARIS	12.500.000	REKON D (031/47/REKON D/31/2015) 1950, Bangunan Bendung, Saluran irigasi,	DPU PR
203	TANAH.TANAH UNTUK BANGUNAN AIR IRIGASI	12.01.33.08.010301.00000.00000.2015.1.3.1.01.03.08.001	000708	100	2015	DS PAREMONO KEC MUNGKID	PAKAI	02/01/1900	-	SALURAN IRIGASI SELETER	INVENTARIS	5.000.000	Rekon D (No. 031/47/Rekon D/31/2015), 1950, Bangunan Bendung, Saluran irigasi,	DPU PR
204	TANAH.TANAH UNTUK BANGUNAN AIR IRIGASI	12.01.33.08.010301.00000.00000.2015.1.3.1.01.03.08.001	000711	300	2015	DS MUNGKID KEC MUNGKID	PAKAI	02/01/1900	-	SALURAN IRIGASI SIPOH	INVENTARIS	15.000.000	Rekon D (No. 031/47/Rekon D/31/2015), 1950, Bangunan Bendung, Saluran irigasi,	DPU PR
205	TANAH.TANAH UNTUK BANGUNAN AIR IRIGASI	12.01.33.08.010301.00000.00000.2015.1.3.1.01.03.08.001	000718	20	2015	DS GIRITENGGAH,BOROBUDUR	PAKAI	02/01/1900	-	SALURAN IRIGASI DLIMAS 1	INVENTARIS	1.000.000	REKON D (031/47/REKON D/31/2015) 1950, Bangunan Bendung, Saluran irigasi,	DPU PR
206	TANAH.TANAH UNTUK BANGUNAN AIR IRIGASI	12.01.33.08.010301.00000.00000.2015.1.3.1.01.03.08.001	000730	150	2015	DS MAJAKSINGI, BOROBUDUR	PAKAI	02/01/1900	-	SALURAN IRIGASI NGADONAN	INVENTARIS	7.500.000	REKON D (031/47/REKON D/31/2015) 1950, Bangunan Bendung, Saluran irigasi,	DPU PR
207	TANAH.TANAH UNTUK BANGUNAN AIR IRIGASI	12.01.33.08.010301.00000.00000.2015.1.3.1.01.03.08.001	000748	120	2015	DS KARANGANYAR, BOROBUDUR	PAKAI	02/01/1900	-	SALURAN IRIGASI SUROLOYO II	INVENTARIS	6.000.000	REKON D (031/47/REKON D/31/2015) 1950, Bangunan Bendung, Saluran irigasi,	DPU PR
208	TANAH.TANAH UNTUK BANGUNAN AIR IRIGASI	12.01.33.08.010301.00000.00000.2015.1.3.1.01.03.08.001	000752	90	2015	DS GUMELEM, PAKIS	PAKAI	02/01/1900	-	SALURAN IRIGASI GAYUR II	INVENTARIS	4.500.000	REKON D (031/47/REKON D/31/2015) 1950, Bangunan Bendung, Saluran irigasi,	DPU PR
209	TANAH.TANAH UNTUK BANGUNAN AIR IRIGASI	12.01.33.08.010301.00000.00000.2015.1.3.1.01.03.08.001	000758	260	2015	DS GEJAGAN, PAKIS	PAKAI	02/01/1900	-	SALURAN IRIGASI NGAGLIK 2	INVENTARIS	13.000.000	REKON D (031/47/REKON D/31/2015) 1950, Bangunan Bendung, Saluran irigasi,	DPU PR
210	TANAH.TANAH UNTUK BANGUNAN AIR IRIGASI	12.01.33.08.010301.00000.00000.2015.1.3.1.01.03.08.001	000814	150	2015	DS SUTOPATI, KAJORAN	PAKAI	02/01/1900	-	SALURAN IRIGASI PRIGI	INVENTARIS	7.500.000	REKON D (031/47/REKON D/31/2015), 1950, Bangunan Bendung, Saluran irigasi,	DPU PR
211	TANAH.TANAH UNTUK BANGUNAN AIR IRIGASI	12.01.33.08.010301.00000.00000.2015.1.3.1.01.03.08.001	000816	1260	2015	DS BANJARAGUNG, KAJORAN	PAKAI	02/01/1900	-	SALURAN IRIGASI SAMBIR 1	INVENTARIS	63.000.000	REKON D (031/47/REKON D/31/2015), 1950, Bangunan Bendung, Saluran irigasi,	DPU PR
212	TANAH.TANAH UNTUK BANGUNAN AIR IRIGASI	12.01.33.08.010301.00000.00000.2015.1.3.1.01.03.08.001	000833	180	2015	DS TEMANGGUNG, KALIANGKRIK	PAKAI	02/01/1900	-	SALURAN IRIGASI BATUAN	INVENTARIS	9.000.000	REKON D (031/47/REKON D/31/2015) 1950, Bangunan Bendung, Saluran irigasi,	DPU PR
213	TANAH.TANAH UNTUK BANGUNAN AIR IRIGASI	12.01.33.08.010301.00000.00000.2015.1.3.1.01.03.08.001	000839	330	2015	DS KALIANGKRIK, KALIANGKRIK	PAKAI	02/01/1900	-	SALURAN IRIGASI DAMARJATI	INVENTARIS	16.500.000	REKON D(031/47/REKON D/31/2015) 1950, Bangunan Bendung, Saluran irigasi,	DPU PR
214	TANAH.TANAH UNTUK BANGUNAN AIR IRIGASI	12.01.33.08.010301.00000.00000.2015.1.3.1.01.03.08.001	000848	140	2015	DS TEMANGGUNG, KALIANGKRIK	PAKAI	02/01/1900	-	SALURAN IRIGASI KLEGEN I	INVENTARIS	7.000.000	REKON D (031/47/REKON D/31/2015) 1950, Bangunan Bendung, Saluran irigasi,	DPU PR

No.	Jenis Barang>Nama Barang	Nomor		Luas (M2)	Tahun Pengadaan	Letak/ alamat	Status Tanah			Penggunaan	Asal Usul	Harga	Keterangan	SKPD
		Kode Barang	Reg.				Hak	Sertifikat						
								Tanggal	Nomor					
215	TANAH.TANAH UNTUK BANGUNAN AIR IRIGASI	12.01.33.08.010301.00000.00000.2015 1.3.1.01.03.08.001	000869	200	2015	DS BANJAREJO	PAKAI	02/01/1900	-	SALURAN IRIGASI SISEMBIR II	INVENTARIS	10.000.000	REKON D (031/47/REKON D/31/2015) 1950, Bangunan Bendung, Saluran irigasi,	DPU PR
216	TANAH.TANAH UNTUK BANGUNAN AIR IRIGASI	12.01.33.08.010301.00000.00000.2015 1.3.1.01.03.08.001	000874	650	2015	DS SELOMOYO, KALIANGKRIK	PAKAI	02/01/1900	-	SALURAN IRIGASI	INVENTARIS	32.500.000	REKON D (031/47/REKON D/31/2015) 1950, Bangunan Bendung, Saluran irigasi,	DPU PR
217	TANAH.TANAH UNTUK BANGUNAN AIR IRIGASI	12.01.33.08.010301.00000.00000.2015 1.3.1.01.03.08.001	000875	160	2015	DS BANJAREJO	PAKAI	02/01/1900	-	SALURAN IRIGASI SAMPUNGAN	INVENTARIS	8.000.000	REKON D (031/47/REKON D/31/2015) 1950, Bangunan Bendung, Saluran irigasi,	DPU PR
218	TANAH.TANAH UNTUK BANGUNAN AIR IRIGASI	12.01.33.08.010301.00000.00000.2015 1.3.1.01.03.08.001	000885	260	2015	DS SIDOREJO, BANDONGAN	PAKAI	02/01/1900	-	SALURAN IRIGASI JRAKAH	INVENTARIS	13.000.000	REKON D (031/47/REKON D/31/2015) 1950, Bangunan Bendung, Saluran irigasi,	DPU PR
219	TANAH.TANAH UNTUK BANGUNAN AIR IRIGASI	12.01.33.08.010301.00000.00000.2015 1.3.1.01.03.08.001	000892	370	2015	DS NGEPANREJO, BANDONGAN	PAKAI	02/01/1900	-	SALURAN IRIGASI SEDAYU IV	INVENTARIS	18.500.000	REKON D (031/47/REKON D/31/2015) 1950, Bangunan Bendung, Saluran irigasi,	DPU PR
220	TANAH.TANAH UNTUK BANGUNAN AIR IRIGASI	12.01.33.08.010301.00000.00000.2015 1.3.1.01.03.08.001	000897	220	2015	DS BANYUWANGI, BANDONGAN	PAKAI	02/01/1900	-	REKON D (031/47/REKON D/31/2015) 1950	INVENTARIS	11.000.000	REKON D (031/47/REKON D/31/2015) 1950, Bangunan Bendung, Saluran irigasi,	DPU PR
221	TANAH.TANAH UNTUK BANGUNAN AIR IRIGASI	12.01.33.08.010301.00000.00000.2016 1.3.1.01.03.08.001	000001	6360	2016	Ds. Donorejo Cs, Secang	PAKAI	12/12/1950	-	Saluran Irigasi Sumberan Kiri	INVENTARIS	161.091.931	Tanah Saluran Irigasi Sumberan Kiri.Ds. Donorejo Cs, Secang/Tahun 1950, Bangunan	DPU PR
222	TANAH.TANAH UNTUK BANGUNAN AIR IRIGASI	12.01.33.08.010301.00000.00000.2016 1.3.1.01.03.08.001	000006	6038	2016	Ds. Tonobojo Bandongang	PAKAI	02/01/1900	-	Saluran Ds. Tonobojo Bandungang	INVENTARIS	30.190.000	Tanah Saluran Ds. Tonobojo Bandungang.Ds. Tonobojo Bandongang/Tahun 1950,	DPU PR
223	TANAH.TANAH UNTUK BANGUNAN AIR IRIGASI	12.01.33.08.010301.00000.00000.2016 1.3.1.01.03.08.001	000024	618	2016	Ds. Gondowangi Sawangan	PAKAI	01/01/1950	-	Saluran Surodadi. Gondowangi Sawangan	INVENTARIS	5.261.652	Tanah Saluran Surodadi. Gondowangi Sawangan.Ds. Gondowangi Sawangan/Tahun	DPU PR
224	TANAH.TANAH UNTUK BANGUNAN AIR IRIGASI	12.01.33.08.010301.00000.00000.2016 1.3.1.01.03.08.001	000029	266	2016	Ds. Plosogede, Ngluwar	PAKAI	01/01/1950	-	Tanah Untuk Bangunan Air Irigasi	INVENTARIS	2.594.200	Tanah Tanah Untuk Bangunan Air Irigasi.Ds. Plosogede, Ngluwar/Tahun 1950, Bangunan	DPU PR
225	TANAH.TANAH UNTUK BANGUNAN AIR IRIGASI	12.01.33.08.010301.00000.00000.2016 1.3.1.01.03.08.001	000030	1595	2016	Ds Banjarsari Kec Windusari	PAKAI	01/01/1950	-	Tanah Untuk Bangunan Air Dan Irigasi	INVENTARIS	31.904.000	Tanah Tanah Untuk Bangunan Air Dan Irigasi. Ds Banjarsari Kec Windusari/Tahun 1950, Bangunan	DPU PR
226	TANAH.TANAH UNTUK TUGU BATAS WILAYAH	12.01.33.08.010301.00000.00000.2022 1.3.1.01.03.11.003	000001	2400	2022	NGABLAK, MAGELANG	PAKAI	01/01/1900	-	Tugu Batas/Landamark	PEMBELIAN	5.114.414.559	Tanah Untuk Tugu Batas/Landamark Kabupaten Magelang	DPU PR
227	TANAH.TANAH KAMPUNG	12.01.33.08.010301.00000.00000.2015 1.3.1.01.03.17.001	000001	3460	2015	DS. GULON, SALAM	PAKAI	02/01/1900	B.7885/998	TANAH KOSONG (BEKAS LAHAR)	INVENTARIS	173.000.000	REKON D (031/47/REKOND/31/2015), TANAH KOSONG (BEKAS)	DPU PR
228	TANAH.TANAH BANGUNAN PASAR	12.01.33.08.021701.00000.00000.1989 1.3.1.01.01.02.001	000001	525	1989	ds. Paten. Kec. DUKUN	PAKAI	02/01/1900	-	Pasar Kayu	INVENTARIS	2.470.000	Tanah pekarangan, belum sertifikat, Bangunan Kios Pasar Kayu Talun	DPU PR
229	TANAH.TANAH BANGUNAN TERMINAL DARAT	12.01.33.08.021501.00000.00000.2016 1.3.1.01.01.02.007	000003	4610	2016	Jl. raya Mgl- Kopeng (depan pasar tegalrejo	PAKAI	02/01/1900	-	digunakan untuk perluasan terminal tegalrejo, (jad	MUTASISKPD	747.000.000	Tanah Pekarangan, diperoleh dr ukur giling desa tegalrejo (eks pasar desa tegalrejo), KIOS,	DPU PR
230	TANAH.TANAH BANGUNAN KANTOR PEMERINTAH	12.01.33.08.020701.00000.00000.1950 1.3.1.01.01.04.001	000001	9853	1950	JL. Kartini No. 1 B Kota Magelang	PAKAI	01/01/1950	-	Bangunan Disperinaker dan Disdukcapil	INVENTARIS	2.000.000	Tanah kompleks disperinaker dan disdukcapil (belum sertifikat), Di Gunakan untuk Bangunan	DPU PR
231	TANAH.TANAH BANGUNAN KANTOR PEMERINTAH	12.01.33.08.020901.00000.00000.1986 1.3.1.01.01.04.001	000001	16071	1986	Progowati Mungkid	pakai	02/01/1900	215187	Kantor	PEMBELIAN	35.000.000	Gedung Kantor Eks Bpkp, Aula Eks Bpkp, Mushola, Trasilis, Sumur, Kandang Ternak,	DPU PR
232	TANAH.TANAH BANGUNAN KANTOR PEMERINTAH	12.01.33.08.020901.00000.00000.2002 1.3.1.01.01.04.001	000004	919	2002	Pertigaan salaman-borobudur-punworejo (bunderan)		01/01/1900	-	RENCANA TUGU SALAMAN	PEMBELIAN	229.750.000	Tanah Eks Dinas Perkebunan Provinsi Belum Diserahkan Resmi, (Menunggu Penyerahan) Ada	DPU PR
233	TANAH.TANAH BANGUNAN KANTOR PEMERINTAH	12.01.33.08.020901.00000.00000.2002 1.3.1.01.01.04.001	000005	1334	2002	Pancaarga Mertoyudan		01/01/1900	-	UNTUK GEDUNG UKM CENTER	PEMBELIAN	266.800.000	tanah eks Dinas Perkebunan Provinsi belum diserahkan resmi, (menunggu penyerahan) ada	DPU PR
234	TANAH.TANAH BANGUNAN KANTOR PEMERINTAH	12.01.33.08.020901.00000.00000.2008 1.3.1.01.01.04.001	000003	1000	2008	tempuran	pakai	02/01/1900	-	Kantor	PEMBELIAN	158.793.067	Gedung Bpkp Tempuran, Pagar Keilling	DPU PR
235	TANAH.TANAH BANGUNAN KANTOR PEMERINTAH	12.01.33.08.010401.00000.00000.2022 1.3.1.01.01.04.001	000001	376	2022	LINGK. PATRAN	MILIK	29/11/2017	1114	-	PEMBELIAN	638.368.255	TANAH	DPR KP
236	TANAH.TANAH BANGUNAN PASAR	12.01.33.08.032501.00000.00000.1991 1.3.1.01.01.02.001	000002	9040	1991	Ds. Grabag. Kec. Grabag Kab. Magelang	PAKAI	02/01/1900	-	Pasar Hewan Grabag	MUTASISKPD	550.000.000	Pasar Hewan Grabag (Sertifikat Tanah Dalam Proses HP)	Dispetikan
237	TANAH.TANAH BANGUNAN BALAI SIDANG/PERTEMUAN	12.01.33.08.010601.00000.00000.1984 1.3.1.01.01.04.004	000001	160	1984	Ds. Tegalrejo Kec. Tegalrejo	PAKAI	01/01/1984	-	Gedung Loka Bina Karya	MUTASISKPD	800.000	Tanah Loka Bina Karya, (Belum Bersertifikat)	Dinsos PPKB PPPA
238	TANAH.TANAH BANGUNAN KANTOR PEMERINTAH	12.01.33.08.070102.00000.00000.2018 1.3.1.01.01.04.001	000001	1071	2018	BOROBUDUR	-	01/01/1900	-	UNTUK BANGUNAN KANTOR KECAMATAN	PEMBELIAN	2.543.768.948	Lahan Kosong	Kec. Borobudur

No.	Jenis Barang>Nama Barang	Nomor		Luas (M2)	Tahun Pengadaan	Letak/ alamat	Status Tanah			Penggunaan	Asal Usul	Harga	Keterangan	SKPD
		Kode Barang	Reg.				Hak	Sertifikat						
								Tanggal	Nomor					
239	TANAH.TANAH BANGUNAN KANTOR PEMERINTAH	12.01.33.08.070102.00000.00000.2018 1.3.1.01.01.04.001	000002	3568	2018	BOROBUDUR	PAKAI	01/01/1900	-	BANGUNAN KANTOR KECAMATAN	PEMBELIAN	4.421.467.595	Lahan Kosong	Kec. Borobudur
240	TANAH.TANAH BANGUNAN KANTOR PEMERINTAH	12.01.33.08.070102.00000.00000.2018 1.3.1.01.01.04.001	000003	1613	2018	BOROBUDUR	PAKAI	01/01/1900	-	BANGUNAN KANTOR KECAMATAN	PEMBELIAN	1.998.830.502	Lahan Kosong	Kec. Borobudur
241	TANAH.TANAH KOSONG YANG SUDAH DIPERUNTUKKAN	12.01.33.08.070110.00000.00000.2017 1.3.1.01.02.02.002	000001	1976	2017	KEL SUMBEREJO KEC MERTOYUDAN	PAKAI	01/01/1900	-	Untuk Kec. Mertoyudan	PEMBELIAN	9.852.289.000	TANAH HP 00006 KEL SUMBEREJO KEC MERTOYUDAN, Gedung Kantor	Kec. Mertoyudan
242	TANAH.TANAH BANGUNAN KANTOR PEMERINTAH	12.01.33.08.070108.00000.00000.2015 1.3.1.01.01.04.001	000001	3300	2015	Kel. Muntlan	PAKAI	04/12/2020	-	Eks Bengkok Kel.Muntlan	INVENTARIS	37.493.333	Eks Bengkok Kel.Muntlan	Kec. Muntlan
243	TANAH.TANAH USAHA	12.01.33.08.070109.00001.00000.1981 1.3.1.01.02.07.001	000006	510	1981	Desa Paremono	PAKAI	01/01/1981	C.1033.P.104.K.SIII	Persawahan	INVENTARIS	30.600.000	Tanah Eks Bengkok	Kel. Mendut
244	TANAH.TANAH USAHA	12.01.33.08.070109.00001.00000.1981 1.3.1.01.02.07.001	000007	700	1981	DesaParemono	PAKAI	01/01/1981	C.1057.P.65.K.SIII	Persawahan	INVENTARIS	42.000.000	Tanah Eks Bengkok	Kel. Mendut
245	TANAH.TANAH UNTUK MAKAM MUSLIM	12.01.33.08.070109.00001.00000.1981 1.3.1.01.03.12.002	000001	800	1981	Lingkungan Mendut 1	PAKAI	01/01/1981	-	Makam	HIBAH	1.600.000	Tanah Eks Bengkok	Kel. Mendut
246	TANAH.TANAH UNTUK MAKAM MUSLIM	12.01.33.08.070109.00001.00000.1981 1.3.1.01.03.12.002	000002	1000	1981	Lingkungan Mendut II	PAKAI	01/01/1981	-	Makam	HIBAH	2.000.000	Tanah Eks Bengkok	Kel. Mendut
247	TANAH.TANAH UNTUK MAKAM MUSLIM	12.01.33.08.070109.00001.00000.1981 1.3.1.01.03.12.002	000003	700	1981	Lingkungan Sikepan	PAKAI	01/01/1981	-	Makam	HIBAH	1.400.000	Tanah Eks Bengkok	Kel. Mendut
248	TANAH.TANAH UNTUK MAKAM MUSLIM	12.01.33.08.070109.00001.00000.1981 1.3.1.01.03.12.002	000004	500	1981	Lingkungan Cabean	PAKAI	01/01/1981	-	Makam	HIBAH	1.000.000	Tanah Eks Bengkok	Kel. Mendut
249	TANAH.TANAH UNTUK MAKAM MUSLIM	12.01.33.08.070109.00001.00000.1981 1.3.1.01.03.12.002	000005	500	1981	Lingkungan Bojong II	PAKAI	01/01/1981	-	Makam	HIBAH	1.000.000	Tanah Eks Bengkok	Kel. Mendut
250	TANAH.TANAH UNTUK JALAN KHUSUS/KOMPLEK	12.01.33.08.070108.00001.00000.2020 1.3.1.01.03.07.009	000001	33	2020	KADIROJO 1 MUNTILAN	PAKAI	01/01/1900	-	JALAN LINGKUNGAN KADIROJO 1 MUNTILAN	INVENTARIS	3.399.000	TANAH IBU SRI WAHYUNI SAMPAI TANAH SRI NURUL H, TL BPK	Kel. Muntlan
251	TANAH.TANAH UNTUK JALAN KHUSUS/KOMPLEK	12.01.33.08.070108.00001.00000.2020 1.3.1.01.03.07.009	000016	723	2020	BALEREJO 1 MUNTILAN	PAKAI	01/01/1900	-	JALAN LINGKUNGAN BALEREJO 1 MUNTILAN	INVENTARIS	374.875.500	JL SAMPURNA (JL MAGELANG JOGJA) - JL. FX SUHAJI. TL BPK	Kel. Muntlan
252	TANAH.TANAH UNTUK JALAN KHUSUS/KOMPLEK	12.01.33.08.070108.00001.00000.2020 1.3.1.01.03.07.009	000018	375	2020	PEPE 1 MUNTILAN	PAKAI	01/01/1900	-	JALAN LINGKUNGAN PEPE 1 MUNTILAN	INVENTARIS	125.625.000	MAKAM DEPAN BALAIDESA LAMA - JL. SANJAYA. TL BPK	Kel. Muntlan
253	TANAH.TANAH UNTUK JALAN KHUSUS/KOMPLEK	12.01.33.08.070108.00001.00000.2020 1.3.1.01.03.07.009	000021	400	2020	PEPE 4 MUNTILAN	PAKAI	01/01/1900	-	JALAN LINGKUNGAN PEPE 4 MUNTILAN	INVENTARIS	37.000.000	PERTIGAAN PERTAMA JL PEPE 3 (YULIANI PRAWIRO) - JL. KABUPATEN (ROSIDAH). TL	Kel. Muntlan
254	TANAH.TANAH USAHA	12.01.33.08.070109.00002.00000.1980 1.3.1.01.02.07.001	000006	3057	1980	Sawitan II	C. Desa	02/01/1900	No.4 ps.72 D.II	Suprpto	PEMBELIAN	61.140.000	EKS BENGKOK KEL. SAWITAN	Kel. Sawitan
255	TANAH.TANAH USAHA	12.01.33.08.070109.00002.00000.1980 1.3.1.01.02.07.001	000007	1521	1980	Sawitan I	C. Desa	02/01/1900	No.1 ps.52 S.II	Agus Susanto	PEMBELIAN	30.420.000	EKS BENGKOK KEL. SAWITAN	Kel. Sawitan
256	TANAH.TANAH USAHA	12.01.33.08.070109.00002.00000.1980 1.3.1.01.02.07.001	000009	331	1980	Sawitan I	C. Desa	02/01/1900	SPPT No.11-037	idak produktif	PEMBELIAN	6.620.000	EKS BENGKOK KEL. SAWITAN	Kel. Sawitan
257	TANAH.TANAH USAHA	12.01.33.08.070109.00002.00000.1990 1.3.1.01.02.07.001	000007	800	1990	Carikan Deyangan	C. Desa	02/01/1900	No.2664 ps.158 S.II	Hardiyanto	PEMBELIAN	21.800.000	EKS BENGKOK KEL. SAWITAN	Kel. Sawitan
258	TANAH.TANAH USAHA	12.01.33.08.070109.00002.00000.1990 1.3.1.01.02.07.001	000012	980	1990	Mendut I	C. Desa	02/01/1900	SPPT No.02-032	Muh Fauzi	PEMBELIAN	35.280.000	EKS BENGKOK KEL. SAWITAN	Kel. Sawitan
259	TANAH.TANAH USAHA	12.01.33.08.070109.00002.00000.1990 1.3.1.01.02.07.001	000013	3370	1990	Cabean Kel. Mendut	C. Desa	02/01/1900	SPPT No.06-046	Prapto	PEMBELIAN	67.400.000	EKS BENGKOK KEL. SAWITAN	Kel. Sawitan
260	TANAH.TANAH USAHA	12.01.33.08.070109.00002.00000.1990 1.3.1.01.02.07.001	000014	705	1990	Cabean Kel. Mendut	C. Desa	02/01/1900	SPPT No.06-119	Prapto	PEMBELIAN	14.100.000	EKS BENGKOK KEL. SAWITAN	Kel. Sawitan
261	TANAH.TANAH USAHA	12.01.33.08.070109.00002.00000.1990 1.3.1.01.02.07.001	000015	1362	1990	Cabean Kel. Mendut	C. Desa	02/01/1900	SPPT No.06-186	Muh Fauzi	PEMBELIAN	36.774.000	EKS BENGKOK KEL. SAWITAN	Kel. Sawitan
262	TANAH.TANAH USAHA	12.01.33.08.070109.00002.00000.1990 1.3.1.01.02.07.001	000017	1121	1990	Desa Bumirejo	Proses HP	02/01/1900	SPPT No.	Partimah	PEMBELIAN	15.694.000	EKS BENGKOK KEL. SAWITAN	Kel. Sawitan

No.	Jenis Barang>Nama Barang	Nomor		Luas (M2)	Tahun Pengadaan	Letak/ alamat	Status Tanah			Penggunaan	Asal Usul	Harga	Keterangan	SKPD
		Kode Barang	Reg.				Hak	Sertifikat						
								Tanggal	Nomor					
263	TANAH.TANAH UNTUK JALAN KHUSUS/KOMPLEK	12.01.33.08.070109.00002.00000.2020.1.3.1.01.03.07.009	000007	630	2020	LINGKUNGAN SAWITAN 2, KEL. SAWITAN, KEC. MUNGKID	PAKAI	01/01/1900		TANAH JALAN LINGKUNGAN	INVENTARIS	47.565.000	TANAH JALAN LINGKUNGAN SAWITAN 2A	Kel. Sawitan
264	TANAH.TANAH UNTUK JALAN KHUSUS/KOMPLEK	12.01.33.08.070109.00002.00000.2020.1.3.1.01.03.07.009	000037	275	2020	LINGKUNGAN BIYETAN, KEL.SAWITAN, KEC.MUNGKID	PAKAI	01/01/1900		TANAH JALAN LINGKUNGAN	INVENTARIS	25.437.500	TANAH JALAN LINGKUNGAN BIYETAN 1K	Kel. Sawitan
265	TANAH.TANAH UNTUK JALAN KHUSUS/KOMPLEK	12.01.33.08.070109.00002.00000.2020.1.3.1.01.03.07.009	000038	252	2020	LINGKUNGAN BIYETAN, KEL.SAWITAN, KEC.MUNGKID	PAKAI	01/01/1900		TANAH JALAN LINGKUNGAN	INVENTARIS	25.956.000	TANAH JALAN LINGKUNGAN BIYETAN 1L	Kel. Sawitan
266	TANAH.TANAH BANGUNAN KANTOR PEMERINTAH	12.01.33.08.070120.00001.00000.2015.1.3.1.01.01.04.001	000001	565	2015	KRAJAN 2	PAKAI	02/01/1900	C. No.1379	POLSEK SECANG	INVENTARIS	583.080.000	USULAN MASUK NERACA (NO.031/46/REKON D/31/2015)	Kel. Secang
267	TANAH.TANAH SAWAH IRIGASI	12.01.33.08.070120.00001.00000.2015.1.3.1.01.02.01.005	000001	12240	2015	SEBEHEM	PAKAI	02/01/1900	C.No. 1	TANAH PERTANIAN	INVENTARIS	1.260.720.000	USULAN MASUK NERACA (NO.031/46/REKON D/31/2015)	Kel. Secang
268	TANAH.TANAH TEGALAN	12.01.33.08.070120.00001.00000.2015.1.3.1.01.02.02.001	000003	3100	2015	PASAR MATI SECANG	PAKAI	02/01/1900	C.No. 1379	TANAH PERTANIAN	INVENTARIS	1.221.400.000	USULAN MASUK NERACA (NO.031/46/REKON D/31/2015), Eks Bengkok	Kel. Secang
269	TANAH.TANAH UNTUK JALAN KHUSUS/KOMPLEK	12.01.33.08.070120.00001.00000.2020.1.3.1.01.03.07.009	000024	270	2020	LINGKUNGAN KRAJAN III JALAN RT 09 I KELURAHAN SECANG	PAKAI	01/01/1900		TANAH JALAN LINGKUNGAN	INVENTARIS	62.505.000	LINGKUNGAN KRAJAN III JALAN RT 09 I TL BPK	Kel. Secang
270	TANAH.TANAH UNTUK JALAN KHUSUS/KOMPLEK	12.01.33.08.070120.00001.00000.2020.1.3.1.01.03.07.009	000027	120	2020	LINGKUNGAN KRAJAN III JALAN PASAR TELO KELURAHAN SECANG	PAKAI	01/01/1900		TANAH JALAN LINGKUNGAN	INVENTARIS	31.680.000	LINGKUNGAN KRAJAN III JALAN PASAR TELO TL BPK	Kel. Secang
271	TANAH.TANAH BANGUNAN PENDIDIKAN DAN LATIHAN	12.01.33.08.070110.00001.00000.1980.1.3.1.01.01.04.002	000002	760	1980	Lingkungan Sartan	HAK PAKAI	02/01/1900	No Persil 109	SMP N 1 Mertoyudan	INVENTARIS	76.000.000	Gedung 3 Ruang Kelas, Kamar mandi / WC, Gedung 4 Ruang Kelas, Ruang Media	Kel. Sumberejo
272	TANAH.TANAH LAPANGAN SEPAK BOLA	12.01.33.08.070110.00001.00000.1980.1.3.1.01.03.01.005	000001	10932	1980	Lingkungan Pandansari	HAK PAKAI	02/01/1900	No. Persil 74 b	Lapangan OR Pandansari	INVENTARIS	945.000.000	Eks Bengkok	Kel. Sumberejo
273	TANAH.TANAH UNTUK JALAN KHUSUS/KOMPLEK	12.01.33.08.070110.00001.00000.2020.1.3.1.01.03.07.009	000001	1356	2020	LINGKUNGAN SANTAN I KELURAHAN SUMBERREJO	PAKAI	01/01/1900		TANAH JALAN LINGKUNGAN	INVENTARIS	524.772.000	LINGKUNGAN SANTAN I TL BPK	Kel. Sumberejo
274	TANAH.TANAH UNTUK JALAN KHUSUS/KOMPLEK	12.01.33.08.070110.00001.00000.2020.1.3.1.01.03.07.009	000002	369	2020	LINGKUNGAN SANTAN II KELURAHAN SUMBERREJO	PAKAI	01/01/1900		TANAH JALAN LINGKUNGAN	INVENTARIS	71.586.000	JALAN LINGKUNGAN SANTAN II TL BPK	Kel. Sumberejo
275	TANAH.TANAH UNTUK JALAN KHUSUS/KOMPLEK	12.01.33.08.070110.00001.00000.2020.1.3.1.01.03.07.009	000031	339	2020	LINGKUNGAN SARATAN I 9 KELURAHAN SUMBERREJO	PAKAI	01/01/1900		TANAH JALAN LINGKUNGAN	INVENTARIS	30.124.500	JALAN LINGKUNGAN SARATAN I 9 TL BPK	Kel. Sumberejo
276	TANAH.TANAH UNTUK JALAN KHUSUS/KOMPLEK	12.01.33.08.070110.00001.00000.2020.1.3.1.01.03.07.009	000032	426	2020	LINGKUNGAN SARATAN I 10 KELURAHAN SUMBERREJO	PAKAI	01/01/1900		TANAH JALAN LINGKUNGAN	INVENTARIS	47.081.520	JALAN LINGKUNGAN SARATAN I 10 TL BPK	Kel. Sumberejo
277	TANAH.TANAH UNTUK JALAN KHUSUS/KOMPLEK	12.01.33.08.070110.00001.00000.2020.1.3.1.01.03.07.009	000033	669	2020	LINGKUNGAN SARATAN I 11 KELURAHAN SUMBERREJO	PAKAI	01/01/1900		TANAH JALAN LINGKUNGAN	INVENTARIS	28.098.000	JALAN LINGKUNGAN SARATAN I 11 TL BPK	Kel. Sumberejo
278	TANAH.TANAH UNTUK JALAN KHUSUS/KOMPLEK	12.01.33.08.070110.00001.00000.2020.1.3.1.01.03.07.009	000051	700	2020	LINGKUNGAN SUTAN IV KELURAHAN SUMBERREJO	PAKAI	01/01/1900		TANAH JALAN LINGKUNGAN	INVENTARIS	33.600.000	JALAN LINGKUNGAN SUTAN IV TL BPK	Kel. Sumberejo
279	TANAH.TANAH UNTUK JALAN KHUSUS/KOMPLEK	12.01.33.08.070110.00001.00000.2020.1.3.1.01.03.07.009	000055	246	2020	LINGKUNGAN PANDANSARI III KELURAHAN SUMBERREJO	PAKAI	01/01/1900		TANAH JALAN LINGKUNGAN	INVENTARIS	27.552.000	JALAN LINGKUNGAN PANDANSARI III TL BPK	Kel. Sumberejo
280	TANAH.TANAH BANGUNAN RUMAH NEGARA TANPA GOLONGAN	12.01.33.08.010201.00003.00000.1982.1.3.1.01.01.01.004	000001	489	1982	Kavling Janan, Belakang Balai Desa Borobudur		01/01/1900	-	Rumah dinas puskesmas borobudur	PEMBELIAN	10.000.000	Rumah dinas puskesmas borobudur	PKM Kec Borobudur
281	TANAH.TANAH BANGUNAN PUSKESMAS/POSYANDU	12.01.33.08.010201.00003.00000.1982.1.3.1.01.01.04.006	000003	489	1982	Kavling Janan, Belakang Balai Desa Borobudur	PAKAI	01/01/1900	-	Pustu borobudur	PEMBELIAN	14.450.000	Pustu borobudur	PKM Kec Borobudur
282	TANAH.TANAH BANGUNAN RUMAH NEGARA TANPA GOLONGAN	12.01.33.08.010201.00021.00000.1978.1.3.1.01.01.01.004	000001	314	1978	Pakis		01/01/1900	-	Rumdin dokter puskesmas pakis, Pakis	PEMBELIAN	3.297.016	Rumdin dokter puskesmas pakis, Pakis	PKM Kec Pakis
283	TANAH.TANAH BANGUNAN PUSKESMAS/POSYANDU	12.01.33.08.010201.00021.00000.1995.1.3.1.01.01.04.006	000001	2599	1995	Pakis	PAKAI	01/01/1900	-	Puskesmas Pakis	PEMBELIAN	96.418.950	Puskesmas Pakis	PKM Kec Pakis
284	TANAH.TANAH BANGUNAN PUSKESMAS/POSYANDU	12.01.33.08.010201.00005.00000.2005.1.3.1.01.01.04.006	000001	795	2005	desa Sucen, Kec. Salam		01/01/1900	-	Perluasan Puskesmas Salam	PEMBELIAN	171.048.600	Perluasan Puskesmas Salam	PKM Kec Salam
285	TANAH.TANAH BANGUNAN PUSKESMAS/POSYANDU	12.01.33.08.010201.00015.00000.1989.1.3.1.01.01.04.006	000001	320	1989	Temanggal, Tempuran		01/01/1900	-	Pustu Temanggal, Kc. Tempuran	PEMBELIAN	1.500.000	Pustu Temanggal, Kc. Tempuran	PKM Kec Tempuran
286	TANAH.TANAH BANGUNAN PUSKESMAS/POSYANDU	12.01.33.08.010201.00015.00000.1994.1.3.1.01.01.04.006	000001	430	1994	Prajagsari, Tempuran		01/01/1900	-	Pustu Prajagsari, Tempuran	PEMBELIAN	2.150.000	Pustu Prajagsari, Tempuran	PKM Kec Tempuran

No.	Jenis Barang>Nama Barang	Nomor		Luas (M2)	Tahun Pengadaan	Letak/ alamat	Status Tanah			Penggunaan	Asal Usul	Harga	Keterangan	SKPD
		Kode Barang	Reg.				Hak	Sertifikat						
								Tanggal	Nomor					
287	TANAH.TANAH BANGUNAN RUMAH SAKIT	12.01.33.08.010202.00000.00000.2017.1.3.1.01.01.04.003	000001	504	2017	JAGALAN, MUNTILAN	PAKAI	12/12/2017	-	RSUD MUNTILAN	PEMBELIAN	657.668.415	Tanah Perluasan RSUD MTL, Gedung Gudang, Tps	RSUD Muntilan
288	TANAH.TANAH BANGUNAN PENDIDIKAN DAN LATIHAN	12.01.33.08.010101.00003.00001.2016.1.3.1.01.01.04.002	000001	70	2016	SDN BENINGAN CANDIMULYO	MILIK	14/07/2014	-	BANGUNAN PERPUSTAKAAN	INVENTARIS	26.000.000	RUANG PERPUSTAKAAN TAHUN 2014	SD Negeri Beningan
289	TANAH.TANAH BANGUNAN PENDIDIKAN DAN LATIHAN	12.01.33.08.010101.00015.00019.1980.1.3.1.01.01.04.002	000001	4391	1980	BETENG SALAMAN	PAKAI	01/01/1990	-	GEDUNG BANGUNAN KELAS SDN BETENG	PEMBELIAN	597.968.759	SD NEGERI BETENG SALAMAN	SD Negeri Beteng
290	TANAH.TANAH BANGUNAN PENDIDIKAN DAN LATIHAN	12.01.33.08.010101.00009.00002.1980.1.3.1.01.01.04.002	000001	1100	1980	SD N BLONDO 1	PAKAI	01/01/1990	-	-	PEMBELIAN	87.224.283	TANAH PEKARANGAN	SD Negeri Blondo 1
291	TANAH.TANAH BANGUNAN PENDIDIKAN DAN LATIHAN	12.01.33.08.010101.00005.00006.1980.1.3.1.01.01.04.002	000001	1250	1980	COKRO, GRABAG	PAKAI	01/01/1990	-	SD NEGERI COKRO	PEMBELIAN	51.019.019	TANAH SD NEGERI COKRO	SD Negeri Cokro
292	TANAH.TANAH BANGUNAN PENDIDIKAN DAN LATIHAN	12.01.33.08.010101.00002.00015.1980.1.3.1.01.01.04.002	000001	1100	1980	GIRIPURNO BOROBUDUR	-	01/01/1990	-	-	PEMBELIAN	131.279.442	-	SD Negeri Giripurno 2
293	TANAH.TANAH BANGUNAN PENDIDIKAN DAN LATIHAN	12.01.33.08.010101.00021.00008.1990.1.3.1.01.01.04.002	000001	4160	1990	SD N GONDANGREJO	PAKAI	01/01/1990	-	BANGUNAN SDN GONDANGREJO	PEMBELIAN	267.580.008	TANAH PEKARANGAN	SD Negeri Gondangrejo
294	TANAH.TANAH BANGUNAN PENDIDIKAN DAN LATIHAN	12.01.33.08.010101.00010.00007.1990.1.3.1.01.01.04.002	000001	3050	1990	SD N GUNUNGPRING 1	PAKAI	01/01/1990	-	GEDUNG SEKOLAH	PEMBELIAN	933.709.107	TANAH PEKARANGAN	SD Negeri Gunungpring 1
295	TANAH.TANAH BANGUNAN PENDIDIKAN DAN LATIHAN	12.01.33.08.010101.00010.00008.1990.1.3.1.01.01.04.002	000001	1427	1990	SD N GUNUNGPRING 2	PAKAI	01/01/1990	-	GEDUNG SEKOLAH	PEMBELIAN	436.853.408	TANAH PEKARANGAN	SD Negeri Gunungpring 2
296	TANAH.TANAH BANGUNAN PENDIDIKAN DAN LATIHAN	12.01.33.08.010101.00006.00001.1980.1.3.1.01.01.04.002	000001	1550	1980	KAJORAN, KAJORAN	PAKAI	01/01/1990	-	SD NEGERI KAJORAN 1	PEMBELIAN	155.000.000	TANAH SD NEGERI KAJORAN 1	SD Negeri Kajoran 01
297	TANAH.TANAH BANGUNAN PENDIDIKAN DAN LATIHAN	12.01.33.08.010101.00001.00008.1980.1.3.1.01.01.04.002	000001	750	1980	SDN KALEGEN 1	PAKAI	01/01/1990	-	GEDUNG SEKOLAH	PEMBELIAN	98.323.574	SDN KALEGEN 1	SD Negeri Kalegen 1
298	TANAH.TANAH BANGUNAN PENDIDIKAN DAN LATIHAN	12.01.33.08.010101.00015.00018.1980.1.3.1.01.01.04.002	000001	1474	1980	KALIREJO, SALAMAN	MILIK	01/01/1990	-	GEDUNG BANGUNAN KELAS SDN KALIREJO 3	PEMBELIAN	418.926.429	SD NEGERI KALIREJO 3 SALAMAN	SD Negeri Kalirejo 3
299	TANAH.TANAH BANGUNAN PENDIDIKAN DAN LATIHAN	12.01.33.08.010101.00012.00010.1990.1.3.1.01.01.04.002	000001	2100	1990	SD N KARANGTALUN 2	PAKAI	01/01/1990	-	GEDUNG SEKOLAH	PEMBELIAN	363.349.373	GEDUNG KELAS	SD Negeri Karangtalun 2
300	TANAH.TANAH BANGUNAN PENDIDIKAN DAN LATIHAN	12.01.33.08.010101.00019.00009.1980.1.3.1.01.01.04.002	000001	944	1980	KLOPO, TEGALREJO	PAKAI	01/01/1990	-	-	PEMBELIAN	66.602.762	TANAH SD NEGERI KLOPO 1 TEGALREJO	SD Negeri Klopo 1
301	TANAH.TANAH BANGUNAN PENDIDIKAN DAN LATIHAN	12.01.33.08.010101.00017.00008.1980.1.3.1.01.01.04.002	000001	1216	1980	KWALUHAN SECANG	-	01/01/1990	-	BANGUNAN SD KUWALUHAN SECANG	PEMBELIAN	117.641.780	TANAH PEKARANGAN	SD Negeri Kuwaluhan
302	TANAH.TANAH BANGUNAN PENDIDIKAN DAN LATIHAN	12.01.33.08.010101.00011.00013.1980.1.3.1.01.01.04.002	000001	3600	1980	SDN NGABLAK 1	PAKAI	01/01/1990	-	GEDUNG SEKOLAH	PEMBELIAN	377.619.966	SDN NGABLAK 1	SD Negeri Ngablak 1
303	TANAH.TANAH BANGUNAN PENDIDIKAN DAN LATIHAN	12.01.33.08.010101.00004.00017.1980.1.3.1.01.01.04.002	000001	2053	1980	DUSUN NGADUPIRO , DESA NGADUPIRO, KEC DUKUN	MILIK	01/01/1990	-	TANAH UNTUK BANGUNAN SEKOLAH SD NEGERI NGADUPIRO	PEMBELIAN	83.263.927	-	SD Negeri Ngadipuro
304	TANAH.TANAH BANGUNAN PENDIDIKAN DAN LATIHAN	12.01.33.08.010101.00005.00022.1980.1.3.1.01.01.04.002	000001	930	1980	PAGONAN, GRABAG	PAKAI	01/01/1990	-	SD NEGERI PAGONAN	PEMBELIAN	37.958.150	TANAH SD NEGERI PAGONAN	SD Negeri Pagonan
305	TANAH.TANAH BANGUNAN PENDIDIKAN DAN LATIHAN	12.01.33.08.010101.00008.00023.1990.1.3.1.01.01.04.002	000001	1500	1990	SD N PASURUHAN 2	PAKAI	01/01/1990	-	TANAH BANGUNAN SDN PASURUHAN 2 MERTOYUDAN	PEMBELIAN	299.724.277	TANAH BANGUNAN SDN PASURUHAN 2 MERTOYUDAN	SD Negeri Pasuruhan 2
306	TANAH.TANAH BANGUNAN PENDIDIKAN DAN LATIHAN	12.01.33.08.010101.00017.00015.1980.1.3.1.01.01.04.002	000001	598	1980	PAYAMAN SECANG	-	01/01/1990	-	BANGUNAN SDN PAYAMAN 2	PEMBELIAN	57.853.441	TANAH PEKARANGAN	SD Negeri Payaman 2
307	TANAH.TANAH BANGUNAN PENDIDIKAN DAN LATIHAN	12.01.33.08.010101.00015.00004.1980.1.3.1.01.01.04.002	000001	1587	1980	SALAMAN, SALAMAN	PAKAI	01/01/1990	-	-	PEMBELIAN	451.042.227	SD NEGERI SALAMAN 4 SALAMAN	SD Negeri Salaman 4
308	TANAH.TANAH BANGUNAN PENDIDIKAN DAN LATIHAN	12.01.33.08.010101.00009.00021.1980.1.3.1.01.01.04.002	000001	3250	1980	SD N SAWITAN	PAKAI	01/01/1990	-	BANGUNAN GEDUNG SDN SAWITAN	PEMBELIAN	257.708.109	TANAH KAS DESA	SD Negeri Sawitan
309	TANAH.TANAH BANGUNAN PENDIDIKAN DAN LATIHAN	12.01.33.08.010101.00009.00022.1980.1.3.1.01.01.04.002	000001	3960	1980	SD NEGERI SENDEN 2	PAKAI	01/01/1990	-	BANGUNAN SD NEGERI SENDEN 2	PEMBELIAN	308.139.603	TANAH PEKARANGAN MLIK PEMERINTAH KABUPATEN MAGELANG	SD Negeri Senden 2
310	TANAH.TANAH BANGUNAN PENDIDIKAN DAN LATIHAN	12.01.33.08.010101.00015.00007.1980.1.3.1.01.01.04.002	000001	1200	1980	NGADIKROMO RT 1 RW 6 SIDOMULYO SALAMAN	PAKAI	01/01/1990	-	BANGUNAN SDN SIDOMULYO 2 SALAMAN	PEMBELIAN	341.052.723	SD NEGERI SIDOMULYO 2 SALAMAN	SD Negeri Sidomulyo 2

No.	Jenis Barang>Nama Barang	Nomor		Luas (M2)	Tahun Pengadaan	Letak/ alamat	Status Tanah			Penggunaan	Asal Usul	Harga	Keterangan	SKPD
		Kode Barang	Reg.				Hak	Sertifikat						
								Tanggal	Nomor					
311	TANAH.TANAH BANGUNAN PENDIDIKAN DAN LATIHAN	12.01.33.08.010101.00015.00024.1980 1.3.1.01.01.04.002	000001	1022	1980	SRIWEDARI, SALAMAN	PAKAI	01/01/1900	-		PEMBELIAN	290.463.236	SD NEGERI SRIWEDARI 2 SALAMAN	SD Negeri Sriwedari 2
312	TANAH.TANAH BANGUNAN PENDIDIKAN DAN LATIHAN	12.01.33.08.010101.00006.00010.1980 1.3.1.01.01.04.002	000001	2590	1980	SUTOPATI, KAJORAN	PAKAI	01/01/1900	-		PEMBELIAN	118.597.709	TANAH SD NEGERI SUTOPATI 1 KAJORAN	SD Negeri Sutopati 01 KAJORAN
313	TANAH.TANAH BANGUNAN PENDIDIKAN DAN LATIHAN	12.01.33.08.010101.00006.00012.2016 1.3.1.01.01.04.002	000001	400	2016	SD NEGERI SUTOPATI 3 KECAMATAN KAJORAN	-	31/12/2010	-		INVENTARIS	15.000.000	TANAH SD NEGERI SUTOPATI 3 KEC KAJORAN TAHUN 2010	SD Negeri Sutopati 3
314	TANAH.TANAH BANGUNAN PENDIDIKAN DAN LATIHAN	12.01.33.08.010101.00003.00018.1981 1.3.1.01.01.04.002	000001	2398	1981	SDN TAMPPIR WETAN	PAKAI	01/01/1900	-		PEMBELIAN	166.613.641	SDN TAMPPIR WETAN	SD Negeri Tampir Wetan
315	TANAH.TANAH BANGUNAN PENDIDIKAN DAN LATIHAN	12.01.33.08.010101.00015.00011.1980 1.3.1.01.01.04.002	000001	1335	1980	TANJUNGANOM, SALAMAN	PAKAI	27/06/2014	590.1/12/2014		PEMBELIAN	379.421.155	SD NEGERI TANJUNGANOM SALAMAN	SD Negeri Tanjunganom
316	TANAH.TANAH BANGUNAN PENDIDIKAN DAN LATIHAN	12.01.33.08.010101.00008.00034.1990 1.3.1.01.01.04.002	000001	1900	1990	SD N TANJUNGANOM	PAKAI	01/01/1900	-		PEMBELIAN	379.650.751	TANAH BANGUNAN SDN TANJUNGANOM MERTOYUDAN	SD Negeri Tanjunganom
317	TANAH.TANAH BANGUNAN PENDIDIKAN DAN LATIHAN	12.01.33.08.010101.00001.00027.1980 1.3.1.01.01.04.002	000001	1254	1980	SDN TONOBOYO 2	PAKAI	01/01/1900	-		PEMBELIAN	164.397.017	SDN TONOBOYO 2	SD Negeri Tonoboyo 2
318	TANAH.TANAH BANGUNAN PENDIDIKAN DAN LATIHAN	12.01.33.08.010101.00006.00023.1980 1.3.1.01.01.04.002	000001	1986	1980	WONOGIRI, KAJORAN	PAKAI	01/01/1900	-		PEMBELIAN	163.590.839	TANAH SD NEGERI WONOGIRI KAJORAN	SD Negeri Wonogiri KAJORAN
319	TANAH.TANAH BANGUNAN KANTOR PEMERINTAH	12.01.33.08.040201.00000.00000.2015 1.3.1.01.01.04.001	000001	370	2015	Kel. Sawitan	PAKAI	02/01/1900	-		INVENTARIS	53.650.000	Pos penjaga Rumah Dinas DPRD	Set DPRD
320	TANAH.TANAH BANGUNAN PENDIDIKAN DAN LATIHAN	12.01.33.08.010101.00045.00000.2002 1.3.1.01.01.04.002	000001	5475	2002	Mertoyudan , Mertoyudan	PAKAI	13/05/2002	-		PEMBELIAN	856.000.000	Gedung sebelah selatan : Ruang kelas 8 A s/d 8E, R Kelas 7A , R Penjaga, Kamamandi/WC	SMP Negeri 1 Mertoyudan
321	TANAH.TANAH LAPANGAN SEPAK BOLA	12.01.33.08.010101.00070.00000.2017 1.3.1.01.03.01.005	000001	1050	2017	DUSUN SEGRAWAH KELURAHAN KRINCING	PAKAI	01/01/1900	-		PEMBELIAN	210.000.000	TANAH SAWAH KERING UNTUK LAPANGAN OLAHRAGA	SMP Negeri 1 Secang
322	TANAH.TANAH BANGUNAN PENDIDIKAN DAN LATIHAN	12.01.33.08.010101.00025.00000.2002 1.3.1.01.01.04.002	000001	11490	2002	Salam, Salam	PAKAI	01/01/1900	AB 390937		PEMBELIAN	304.940.000	GEDUNG KS DAN TU 1986,GEDUNG GURU 1986,GEDUNG MUSIK DAN	SMP Negeri 2 Salam
323	TANAH.TANAH BANGUNAN PENDIDIKAN DAN LATIHAN	12.01.33.08.010101.00025.00000.2016 1.3.1.01.01.04.002	000001	11490	2016	SMP N 2 SALAM	PAKAI	06/06/1991	AB 390937		INVENTARIS	574.500.000	GEDUNG TIK 1 1986,RUANG TIK2,GEDUNG PERPUSTAKAAN,GEDUNG	SMP Negeri 2 Salam
324	TANAH.TANAH BANGUNAN PENDIDIKAN DAN LATIHAN	12.01.33.08.010101.00058.00000.2016 1.3.1.01.01.04.002	000001	6136	2016	SMP N 3 PAKIS	PAKAI	01/01/2002	11.22.16.04.2.00001		INVENTARIS	613.600.000	GEDUNG KELAS,GEDUNG KANTOR,GEDUNG LABORAT,GEDUNG	SMP Negeri 3 Pakis
325	TANAH.TANAH BANGUNAN PENDIDIKAN DAN LATIHAN	12.01.33.08.010101.00058.00000.2016 1.3.1.01.01.04.002	000002	300	2016	SMP N 3 PAKIS	PAKAI	01/01/2014	11.22.16.04.2.00002		INVENTARIS	29.000.000	GEDUNG KELAS,GEDUNG LABORAT 2	SMP Negeri 3 Pakis
326	TANAH.TANAH BANGUNAN PENDIDIKAN DAN LATIHAN	12.01.33.08.010101.00008.00037.1990 1.3.1.01.01.04.002	000001	2140	1990	TK N PEMBINA	PAKAI	01/01/1900	-		PEMBELIAN	427.606.636	TANAH BANGUNAN TKN PEMBINA MERTOYUDAN	Tk Negeri Pembina
327	TANAH.TANAH BANGUNAN PENDIDIKAN DAN LATIHAN	12.01.33.08.010101.00008.00037.1990 1.3.1.01.01.04.002	000002	2300	1990	TK PEMBINA	PAKAI	01/01/1900	-		PEMBELIAN	53.500.000	TANAH BANGUNAN TK PEMBINA MERTOYUDAN	Tk Negeri Pembina

Lampiran 5.70**Pemanfaatan Barang Milik Daerah pada peralatan dan mesin di Kabupaten Magelang berupa Pinjam Pakai**

No	Nama Barang	Jenis	Nomor Polisi	Nama Pemohon	Jenis Pemanfaatan
1	Peralatan Mesin	Kendaraan Roda 4	AA 9506 SK	Kodim	Pinjam Pakai
2	Peralatan Mesin	Kendaraan Roda 4	AA 9536 HB	Kodim	Pinjam Pakai
3	Peralatan Mesin	Kendaraan Roda 4	AA 9506 GK	Kodim	Pinjam Pakai
4	Peralatan Mesin	Kendaraan Roda 4	AA 9509 SK	Polres	Pinjam Pakai
5	Peralatan Mesin	Kendaraan Roda 4	AA 9507 SK	Pengadilan Negeri	Pinjam Pakai
6	Peralatan Mesin	Kendaraan Roda 4	AA 9520 QK	Kejaksaan Negeri	Pinjam Pakai
7	Peralatan Mesin	Kendaraan Roda 4	AA 9503 FT	Samsat	Pinjam Pakai
8	Peralatan Mesin	Kendaraan Roda 4	AA 9508 VK	Samsat	Pinjam Pakai
9	Peralatan Mesin	Kendaraan Roda 4	AA 9579 SB	Kodim	Pinjam Pakai
10	Peralatan Mesin	Kendaraan Roda 4	AA 100 B	Armed	Pinjam Pakai
11	Peralatan Mesin	Komputer	PC	BNNK	Pinjam Pakai
12	Peralatan Mesin	Kendaraan Roda 6	AA 9579 TB	Kodim	Pinjam Pakai
13	Peralatan Mesin	Kendaraan Roda 4	AA 1037 XB	Kodim 0705	Pinjam Pakai
14	Peralatan Mesin	Kendaraan Roda 4	AA 1035 XB	Polres Magelang	Pinjam Pakai
15	Peralatan Mesin	Kendaraan Roda 4	AA 1042 XB	Polres Magelang	Pinjam Pakai
16	Peralatan Mesin	Kendaraan Roda 4	AA 1038 XB	Kejaksaan Negeri	Pinjam Pakai
17	Peralatan Mesin	Kendaraan Roda 4	AA 1036 XB	Kejaksaan Negeri	Pinjam Pakai
18	Peralatan Mesin	Kendaraan Roda 4	AA 9580 SB	Polres Magelang	Pinjam Pakai
19	Peralatan Mesin	Kendaraan Roda 2	AA 9730 CB	Polres Magelang	Pinjam Pakai
20	Peralatan Mesin	Kendaraan Roda 4	AA 9506 SK	Pengadilan Agama Mungkid	Pinjam Pakai

Lampiran 5.71
Daftar Kendaraan Bermotor yang tidak Memiliki BPKB

No.	Kode Barang	Jenis Barang>Nama Barang	Reg.	Merk type	Nomor			SKPD	TIDAK ADA
					Rangka	Mesin	Polisi		
1	12.01.33.08.010201.00000.00000.2015-1.3.2.02.01.04.001	ALAT ANGKUTAN,SEPEDA MOTOR	000001	Kawasaki	MH4AN125H7KP01679	AN125HEP06193	H 9776 PS	Dirkes	TIDAK ADA
2	12.01.33.08.010201.00025.00000.1997-1.3.2.02.01.04.001	ALAT ANGKUTAN,SEPEDA MOTOR	000001	Yamaha F1	MH34NS003TK192575	4NY15616	AA 9902 SB	PKM Kec Tegalejo	TIDAK ADA
3	12.01.33.08.050201.00000.00000.1980-1.3.2.02.01.04.001	ALAT ANGKUTAN,SEPEDA MOTOR	000001	Suzuki A100 aks Selda	-	-	AA 9067 PB	BPPKAD	TIDAK ADA
4	12.01.33.08.050201.00000.00000.1984-1.3.2.02.01.01.002	ALAT ANGKUTAN,JEEP	000004	Toyota Hardtop	-	-	H 9509 SX	BPPKAD	TIDAK ADA
5	12.01.33.08.050201.00000.00000.1995-1.3.2.02.01.04.001	ALAT ANGKUTAN,SEPEDA MOTOR	000011	Suzuki A.100	-	-	AA 8991 SB	BPPKAD	TIDAK ADA
6	12.01.33.08.050201.00000.00000.2012-1.3.2.02.01.04.001	ALAT ANGKUTAN,SEPEDA MOTOR	000012	Suzuki RC 100	-	-	AA 9693 TB	BPPKAD	TIDAK ADA
7	12.01.33.08.010201.00001.00000.1993-1.3.2.02.01.04.001	ALAT ANGKUTAN,SEPEDA MOTOR	000001	Honda Win	-	-	H 9707 NH	PKM Kec Salaman 1	TIDAK ADA
8	12.01.33.08.010601.00000.00000.1995-1.3.2.02.01.04.001	ALAT ANGKUTAN,SEPEDA MOTOR	000001	Honda GL100	MH1KE000SSK026756	KEE1026780	H 9683 FG	BPPKAD	TIDAK ADA
9	12.01.33.08.050201.00000.00000.1982-1.3.2.02.01.01.002	ALAT ANGKUTAN,JEEP	000001	Hardtop	FJ40348691	2F587326	AA 9505 VB	BPPKAD	TIDAK ADA
10	12.01.33.08.050201.00000.00000.1984-1.3.2.02.01.01.002	ALAT ANGKUTAN,JEEP	000001	Toyota Hardtop	324641	460152	H 9500 HX	BPPKAD	TIDAK ADA
11	12.01.33.08.050201.00000.00000.1984-1.3.2.02.01.01.002	ALAT ANGKUTAN,JEEP	000003	TOYOTA HARDTOP	FJ40-324464	2F-459262	-	BPPKAD	TIDAK ADA
12	12.01.33.08.050201.00000.00000.1988-1.3.2.02.01.04.001	ALAT ANGKUTAN,SEPEDA MOTOR	000001	Honda Win	HAI1814358	HAE2014261	AA 9661 PB	BPPKAD	TIDAK ADA
13	12.01.33.08.050201.00000.00000.1990-1.3.2.02.01.04.001	ALAT ANGKUTAN,SEPEDA MOTOR	000001	Honda Win	HAI5543798	HAE2043765	AA 9870 PB	BPPKAD	TIDAK ADA
14	12.01.33.08.050201.00000.00000.1990-1.3.2.02.01.04.001	ALAT ANGKUTAN,SEPEDA MOTOR	000005	Honda C 100	MH1HABOOTTK017019	HABE-1018665	AA 9877 SB	BPPKAD	TIDAK ADA
15	12.01.33.08.050201.00000.00000.1991-1.3.2.02.01.04.001	ALAT ANGKUTAN,SEPEDA MOTOR	000002	HONDA WIN	HAI18154011	HAE2064195	AA 9618 PB	BPPKAD	TIDAK ADA
16	12.01.33.08.050201.00000.00000.1992-1.3.2.02.01.04.001	ALAT ANGKUTAN,SEPEDA MOTOR	000006	Honda GL100	KD00403479	KDE1000525	AA 9791 AA	BPPKAD	TIDAK ADA
17	12.01.33.08.050201.00000.00000.1993-1.3.2.02.01.01.003	ALAT ANGKUTAN,STATION WAGON	000001	TOYOTA KIJANG	KF40138593	5K9176618	AA 9503 PB	BPPKAD	TIDAK ADA
18	12.01.33.08.050201.00000.00000.1994-1.3.2.02.01.02.002	ALAT ANGKUTAN,MICRO BUS (PENJUMPANG 15 S/D 29 ORANG)	000001	DAHATSU PICK UP	4148	925436	AA 9501 HH	BPPKAD	TIDAK ADA
19	12.01.33.08.050201.00000.00000.1996-1.3.2.02.01.04.001	ALAT ANGKUTAN,SEPEDA MOTOR	000007	YAMAHA V110E	MH33XA04TK283683	3XA20518	AA 9934 SB	BPPKAD	TIDAK ADA
20	12.01.33.08.050201.00000.00000.1996-1.3.2.02.01.04.001	ALAT ANGKUTAN,SEPEDA MOTOR	000011	YAMAHA V100K	MH33XA04TK272867	3YS042236	H 9672 YY	BPPKAD	TIDAK ADA
21	12.01.33.08.050201.00000.00000.1997-1.3.2.02.01.04.001	ALAT ANGKUTAN,SEPEDA MOTOR	000001	Honda Win (Honda bebek Grand)	MH1NFGA10VK211645	NFGAE1211584	AA 9848 TB	BPPKAD	TIDAK ADA
22	12.01.33.08.050201.00000.00000.1997-1.3.2.02.01.04.001	ALAT ANGKUTAN,SEPEDA MOTOR	000003	Suzuki Bravo	MHDCR100PVJ295158	E1044D518166	AA 9960 SB	BPPKAD	TIDAK ADA
23	12.01.33.08.050201.00000.00000.1997-1.3.2.02.01.04.001	ALAT ANGKUTAN,SEPEDA MOTOR	000004	HONDA WIN	TRS96177	F1011D123376	AA 9754 PB	BPPKAD	TIDAK ADA
24	12.01.33.08.050201.00000.00000.1997-1.3.2.02.01.04.001	ALAT ANGKUTAN,SEPEDA MOTOR	000007	HONDA WIN MCB	MH1HABA17VK017841	HABAE-1017803	AA 9846 TB	BPPKAD	TIDAK ADA
25	12.01.33.08.050201.00000.00000.1999-1.3.2.02.01.04.001	ALAT ANGKUTAN,SEPEDA MOTOR	000001	HONDA WIN	MH1HABA15WK036048	HABAE1036184	AA 9515 RB	BPPKAD	TIDAK ADA
26	12.01.33.08.050201.00000.00000.1999-1.3.2.02.01.04.001	ALAT ANGKUTAN,SEPEDA MOTOR	000011	HONDA WIN MCB	MH1HABA13WK038266	HABAE-1039008	AA 9708 RB	BPPKAD	TIDAK ADA
27	12.01.33.08.050201.00000.00000.2001-1.3.2.02.01.02.003	ALAT ANGKUTAN,MINI BUS (PENJUMPANG 14 ORANG KEBAWAH)	000001	Mitsubishi	MHMT120SB2R88590	4G17C285095	AA 9502 GK	BPPKAD	TIDAK ADA
28	12.01.33.08.050201.00000.00000.2001-1.3.2.02.01.04.001	ALAT ANGKUTAN,SEPEDA MOTOR	000001	Honda Win	MH1HABA18WK028807	HABAE1028601	AA 9690 RB	BPPKAD	TIDAK ADA
29	12.01.33.08.050201.00000.00000.2002-1.3.2.02.01.02.002	ALAT ANGKUTAN,MICRO BUS (PENJUMPANG 15 S/D 29 ORANG)	000001	MITSUBISHI L300 DP	MHML300DB2R29009	4D56C-273881	AA 9509 FK	BPPKAD	TIDAK ADA
30	12.01.33.08.050201.00000.00000.2002-1.3.2.02.01.04.001	ALAT ANGKUTAN,SEPEDA MOTOR	000002	HONDA ASTREA C 100	MH1ND000PPK049367	NIDE1147324	AA 9861 RB	BPPKAD	TIDAK ADA
31	12.01.33.08.050201.00000.00000.2002-1.3.2.02.01.04.001	ALAT ANGKUTAN,SEPEDA MOTOR	000007	HONDA WIN MCB	MH1HABC192K002315	HABCE-1002233	AA 9827 RB	BPPKAD	TIDAK ADA
32	12.01.33.08.050201.00000.00000.2011-1.3.2.02.01.01.003	ALAT ANGKUTAN,STATION WAGON	000001	Toyota Rush	MHFE2CJ2J7K00345	DAF3429	AA 9504 ZK	BPPKAD	TIDAK ADA
33	12.01.33.08.050201.00000.00000.2011-1.3.2.02.01.02.002	ALAT ANGKUTAN,MICRO BUS (PENJUMPANG 15 S/D 29 ORANG)	000001	Mitsubishi L300	L300B00506	4G30Y5494	AA 9501 QB	BPPKAD	TIDAK ADA
34	12.01.33.08.050201.00000.00000.2011-1.3.2.02.01.04.001	ALAT ANGKUTAN,SEPEDA MOTOR	000001	Suzuki A 100	A100297968	A190094848	AA 951 B	BPPKAD	TIDAK ADA
35	12.01.33.08.050201.00000.00000.2012-1.3.2.02.01.01.001	ALAT ANGKUTAN,SEDAN	000001	TOYOTA CAMRY 2.5V A/T	MR053AK50C4501368	2AR0728541	AA 9508 LT	BPPKAD	TIDAK ADA
36	12.01.33.08.050201.00000.00000.2012-1.3.2.02.01.01.003	ALAT ANGKUTAN,STATION WAGON	000007	Grand Livina	MHBG1CG1FCJ088378	HR15919044B	AA 9520 QK	BPPKAD	TIDAK ADA
37	12.01.33.08.050201.00000.00000.2012-1.3.2.02.01.01.003	ALAT ANGKUTAN,STATION WAGON	000009	TOYOTA RUSH 1.5 G	MHFE2CJ2JCK027091	DCP7330	AA 1160 XB	BPPKAD	TIDAK ADA
38	12.01.33.08.050201.00000.00000.2012-1.3.2.02.01.04.001	ALAT ANGKUTAN,SEPEDA MOTOR	000013	Suzuki A 100	A100265044	A100D152504	H 9705 BG	BPPKAD	TIDAK ADA
39	12.01.33.08.050201.00000.00000.2014-1.3.2.02.01.01.003	ALAT ANGKUTAN,STATION WAGON	000003	Toyota Innova E	MHF4W41G7E0064631	1TR7916263	AA 9506 VK	BPPKAD	TIDAK ADA
40	12.01.33.08.050201.00000.00000.2014-1.3.2.02.01.01.003	ALAT ANGKUTAN,STATION WAGON	000006	Toyota Innova Lux Tipe V	MHF4W4361E4086744	1TR7802605	AA 9506 DT	BPPKAD	TIDAK ADA
41	12.01.33.08.050201.00000.00000.2016-1.3.2.02.01.04.001	ALAT ANGKUTAN,SEPEDA MOTOR	000001	Yamaha MX 150 2PV	MH3UG0720GK020180	G3E6E-0151304	AA 9967 BB	BPPKAD	TIDAK ADA
42	12.01.33.08.050201.00000.00000.2016-1.3.2.02.01.04.001	ALAT ANGKUTAN,SEPEDA MOTOR	000002	Yamaha MX 150 2PV	MH3UG0720GK020170	G3E6E-0151217	AA 9996 BB	BPPKAD	TIDAK ADA
43	12.01.33.08.010201.00000.00000.1996-1.3.2.02.01.01.003	ALAT ANGKUTAN,STATION WAGON	000001	Feroza	47224	9395644	AA 9502 QB	Dirkes	TIDAK ADA
44	12.01.33.08.010201.00000.00000.1997-1.3.2.02.01.04.001	ALAT ANGKUTAN,SEPEDA MOTOR	000002	MCB / WIN	MH1HABA13VK019781	HABAE.1019429	AA 9825 TB	Dirkes	TIDAK ADA
45	12.01.33.08.010201.00000.00000.2003-1.3.2.02.01.04.001	ALAT ANGKUTAN,SEPEDA MOTOR	000001	KEND R 2 honda supralit	MH1HB11X4K334440	HB11E-1335615	AA 9806 RB	Dirkes	TIDAK ADA
46	12.01.33.08.021101.00000.00000.1999-1.3.2.02.01.01.003	ALAT ANGKUTAN,STATION WAGON	000001	Toyota/Kijang spr LG/RF80	MHF11KF8000055175	7K0288267	AA 9511 QK	DLH	TIDAK ADA
47	12.01.33.08.021101.00000.00000.2013-1.3.2.02.01.02.002	ALAT ANGKUTAN,MICRO BUS (PENJUMPANG 15 S/D 29 ORANG)	000001	Suzuki/mega carry	MHYGDN41TDJ338345	G15A0299945	AA 9565 HB	DLH	TIDAK ADA
48	12.01.33.08.021901.00000.00000.2003-1.3.2.02.01.04.001	ALAT ANGKUTAN,SEPEDA MOTOR	000001	HONDA WIN	MH1HABD183K021194	HABDE1020967	AA 9632 PB	Disparpora	TIDAK ADA
49	12.01.33.08.010301.00000.00000.1989-1.3.2.02.01.04.001	ALAT ANGKUTAN,SEPEDA MOTOR	000001	honda win	MH1HB41156K73856	HB41E11771759	AA 9631 PB	DPU PR	TIDAK ADA
50	12.01.33.08.010301.00000.00000.1989-1.3.2.02.01.04.001	ALAT ANGKUTAN,SEPEDA MOTOR	000003	honda win	HA01511788	HAEE1000167	AA 9670 PB	DPU PR	TIDAK ADA
51	12.01.33.08.010301.00000.00000.1991-1.3.2.02.01.04.001	ALAT ANGKUTAN,SEPEDA MOTOR	000001	honda GL 100	MH1HABB1YXK002527	HABBE1002501	AA 9603 PB	DPU PR	TIDAK ADA
52	12.01.33.08.010301.00000.00000.1991-1.3.2.02.01.04.001	ALAT ANGKUTAN,SEPEDA MOTOR	000002	honda win	HA21591687	HAE2092087	AA 9849 RB	DPU PR	TIDAK ADA
53	12.01.33.08.010301.00000.00000.1993-1.3.2.02.01.02.001	ALAT ANGKUTAN,BUS (PENJUMPANG 30 ORANG KEATAS)	000002	truk toyota dyna rho' dump	BY43013466	14B1310989	AA 8405 XB	DPU PR	TIDAK ADA
54	12.01.33.08.010301.00000.00000.1999-1.3.2.02.01.04.001	ALAT ANGKUTAN,SEPEDA MOTOR	000001	honda gram astrea/MPRESA	MH34ST001VK136753	4ST129613	AA 9718 PB	DPU PR	TIDAK ADA
55	12.01.33.08.010301.00000.00000.2016-1.3.2.01.01.05.003	ALAT BESAR,DUMP TRUCK	000001	DUMP TRUCK HINO	MJEC1JG43G5146001	-	AA 8217 XB	DPU PR	TIDAK ADA
56	12.01.33.08.010101.00000.00000.2010-1.3.2.02.01.01.002	ALAT ANGKUTAN,JEEP	000001	Isuzu Turbo H Tour 54 F	MHCTBR54FAK305744	E305744	AA 9504 VK	Disdkbud	TIDAK ADA
57	12.01.33.08.010101.00000.00000.2015-1.3.2.02.01.04.001	ALAT ANGKUTAN,SEPEDA MOTOR	000008	FLORIDA REVU CW-FI (NF1T111C01 MT)	MH1JBK319FK125391	JBK3E1125704	AA 6713 XB	Disdkbud	TIDAK ADA
58	12.01.33.08.020701.00000.00000.1998-1.3.2.02.01.03.002	ALAT ANGKUTAN,PICK UP	000001	Kia Ceres	V6813383	17496	AA 965 AX	Disdkbud	TIDAK ADA
59	12.01.33.08.022301.00000.00000.2003-1.3.2.02.01.06.008	ALAT ANGKUTAN,MOBIL UNIT PERPUSTAKAAN KELLING	000001	Toyota KJ	MHF31KE6030027275	7K0656583	AA 1011 XB	Dispuspa	TIDAK ADA
60	12.01.33.08.022301.00000.00000.2013-1.3.2.02.01.05.999	ALAT ANGKUTAN,LAIN-LAIN	000001	VIAR VR150 3R	MGRVR15T	YX161FMG12	AA 9815 AB	Dispuspa	TIDAK ADA
61	12.01.33.08.022301.00000.00000.2021-1.3.2.02.01.03.007	ALAT ANGKUTAN,DOUBLE CABIN	000001	TOYOTA HILUX	MROCV8BB4L0044551	1TRA786722	B 9377 POW	Dispuspa	TIDAK ADA
62	12.01.33.08.020901.00000.00000.1997-1.3.2.02.01.04.001	ALAT ANGKUTAN,SEPEDA MOTOR	000001	Honda Win	MH1HABA15VK04825	HABAE1014913	H 9958 JG	Distampangan	TIDAK ADA
63	12.01.33.08.020901.00000.00000.2002-1.3.2.02.01.04.001	ALAT ANGKUTAN,SEPEDA MOTOR	000003	HONDA	HA01914632	HE1003401	AA 9658 PB	Distampangan	TIDAK ADA

64	12.01.33.08.020901.00000.00000.2015-1.3.2.02.01.05.999	ALAT ANGKUTAN LAIN-LAIN	000001	TOSA PICO	MK3TSZBACAF004231	TSA152FMH68EB00027	AA 9603 BB	Distanpangan	TIDAK ADA
65	12.01.33.08.020501.00000.00000.1995-1.3.2.02.01.04.001	ALAT ANGKUTAN SEPEDA MOTOR	000001	Honda Win MCB	MHH4AOOSSK127747	HAE2226943	AA 6037 XB	Distanpangan	TIDAK ADA
66	12.01.33.08.050201.00000.00000.2005-1.3.2.02.01.01.003	ALAT ANGKUTAN STATION WAGON	000004	Toyota Kijang Innova	MHF3W43G254024172	ITR6183854	AA 1046 XB	Kesbangpol	TIDAK ADA
67	12.01.33.08.010201.00032.00000.1997-1.3.2.02.01.04.001	ALAT ANGKUTAN SEPEDA MOTOR	000001	MCB / WIN,	MHHABA13VK019613	HABAE,1019797	AA 9829 TB	Laboratorium Kesehatan Masyarakat (Labkesmas)	TIDAK ADA
68	12.01.33.08.050201.00001.00000.2006-1.3.2.02.01.06.018	ALAT ANGKUTAN MOBIL LINT KESEHATAN MASYARAKAT	000001	Isuzu Elf	MHCN455EYJ3.9098	M.9098	H 9592 DG	Pejabat Pengelola Keuangan Daerah (PPKD)	TIDAK ADA
69	12.01.33.08.010201.00003.00000.2017-1.3.2.02.01.06.018	ALAT ANGKUTAN MOBIL LINT KESEHATAN MASYARAKAT	000001	Suzuki APV GL 2016	MHYGDN42VGJ 409431	G15AID391278	AA 9507 BT	PKM Kec Borobudur	TIDAK ADA
70	12.01.33.08.010201.00007.00000.2015-1.3.2.02.01.06.001	ALAT ANGKUTAN MOBIL AMBULANCE	000001	YAMAHA JUPITER Z	MH32P20037K565057	2PT.565045	AA 9767 TB	PKM Kec Dukun	TIDAK ADA
71	12.01.33.08.010201.00016.00000.2017-1.3.2.02.01.06.018	ALAT ANGKUTAN MOBIL LINT KESEHATAN MASYARAKAT	000001	Suzuki APV GL 2016	MHYGDN42VGJ 409004	G15AID 389336	AA 9509 BT	PKM Kec Kajoran 1	TIDAK ADA
72	12.01.33.08.010201.00017.00000.1996-1.3.2.02.01.04.001	ALAT ANGKUTAN SEPEDA MOTOR	000001	Yamaha Crijton	MH34ST001VK190626	4ST183535	AA 9868 TB	PKM Kec Kajoran 2	TIDAK ADA
73	12.01.33.08.010201.00017.00000.2005-1.3.2.02.01.04.001	ALAT ANGKUTAN SEPEDA MOTOR	000001	Yamaha King	MH33KA0159K.806790	3KA.780765	AA 9734 SB	PKM Kec Kajoran 2	TIDAK ADA
74	12.01.33.08.010201.00011.00000.2008-1.3.2.02.01.06.018	ALAT ANGKUTAN MOBIL LINT KESEHATAN MASYARAKAT	000001	Suzuki Elf	MHCN455EYJ3.9097	m.9097	H 9593 DG	PKM Kec Muntian 2	TIDAK ADA
75	12.01.33.08.010201.00021.00000.2017-1.3.2.02.01.06.001	ALAT ANGKUTAN MOBIL AMBULANCE	000001	Suzuki SGX Luxury	MHYGDN42VGJ 408816	G15AID 387516	AA 9508 BT	PKM Kec Pakis	TIDAK ADA
76	12.01.33.08.010201.00001.00000.1985-1.3.2.02.01.04.001	ALAT ANGKUTAN SEPEDA MOTOR	000001	Honda Astrea	FBO3124130	FAE1015211	AA 793 AB	PKM Kec Salaman 1	TIDAK ADA
77	12.01.33.08.010201.00002.00000.2006-1.3.2.02.01.04.001	ALAT ANGKUTAN SEPEDA MOTOR	000001	Suzuki Thunder N 125	MH8EN125A6J.346865	F.405 ID.346361	AA 9870 SB	PKM Kec Salaman 2	TIDAK ADA
78	12.01.33.08.010201.00008.00000.1994-1.3.2.02.01.04.001	ALAT ANGKUTAN SEPEDA MOTOR	000001	YAMAHA YT 115	MH33WL003RK105170	3HB103319	H 9924 DG	PKM Kec Sawangan 1	TIDAK ADA
79	12.01.33.08.010201.00008.00000.2017-1.3.2.02.01.06.018	ALAT ANGKUTAN MOBIL LINT KESEHATAN MASYARAKAT	000001	Suzuki APV GL 2016	MHYGDN42VGJ 409385	G15AID 389766	AA 9506 BT	PKM Kec Sawangan 1	TIDAK ADA
80	12.01.33.08.010201.00009.00000.1997-1.3.2.02.01.04.001	ALAT ANGKUTAN SEPEDA MOTOR	000001	Yamaha Force 1	MH34NS003	4NY16839	H 9850 YY	PKM Kec Sawangan 2	TIDAK ADA
81	12.01.33.08.010201.00009.00000.2017-1.3.2.02.01.06.001	ALAT ANGKUTAN MOBIL AMBULANCE	000001	Suzuki SGX Luxury	MHYGDN42VGJ 408769	G15AID 387733	AA 9510 BT	PKM Kec Sawangan 2	TIDAK ADA
82	12.01.33.08.010201.00006.00000.2017-1.3.2.02.01.06.001	ALAT ANGKUTAN MOBIL AMBULANCE	000001	Suzuki SGX Luxury	MHYGDN42VGJ 408774	G15AID 387713	AA 9505 BT	PKM Kec Srumbung	TIDAK ADA
83	12.01.33.08.010202.00000.00000.2013-1.3.2.02.01.06.001	ALAT ANGKUTAN MOBIL AMBULANCE	000001	ISUZU NKR 55 CO	MHCNKR55ED.053333	M053333	B 1672 SHX	RSUD Muntian	TIDAK ADA
84	12.01.33.08.010501.00000.00000.1983-1.3.2.02.01.02.001	ALAT ANGKUTAN BUS (PENUMPANG 30 ORANG KEATAS)	000001	Truk Pemadam Isuzu/Morita	JCR4203421715	353519	AA 9596 RB	Satpol PP	TIDAK ADA
85	12.01.33.08.010501.00000.00000.2013-1.3.2.02.01.02.001	ALAT ANGKUTAN BUS (PENUMPANG 30 ORANG KEATAS)	000001	TRUCK Hino / Dairo	MJEC1JG41D5089758	W04DTPJ41722	AA 9535 HB	Satpol PP	TIDAK ADA
86	12.01.33.08.010101.00018.00006.2002-1.3.2.02.01.04.001	ALAT ANGKUTAN SEPEDA MOTOR	000001	HONDA ASTREA PRIMA	NBQ8466504	NBE1066119	AA 3961 AB	SD Negeri Kaliurang 1	TIDAK ADA

Lampiran 5.72

Bidang Bangunan milik Pemkab Magelang yang masuk dalam kategori *Properti Investasi*

No	Nama Barang	Alamat	Luas Keseluruhan	Nama Pemohon	Jenis Pemanfaatan
1	Bangunan	Kec. Muntilan	1922	Falal Aji Santoso	Sewa
2	Bangunan	Kec. Muntilan	1922	Sri Sumarni	Sewa
3	Bangunan	Kec. Muntilan	1922	Eko Apriyanto	Sewa
4	Bangunan	Kec. Muntilan	604	Eko Setyawan Nugroho	Sewa
5	Bangunan	Kec. Muntilan	1922	Subur	Sewa
6	Bangunan	Kec. Muntilan	1922	Parno	Sewa
7	Bangunan	Kec. Muntilan	1922	Turningsih	Sewa
8	Bangunan	Kec. Muntilan	1922	Puji Andoko	Sewa
9	Bangunan	Kec. Muntilan	1922	Sumarni	Sewa
10	Bangunan	Kec. Muntilan	604	Dahmil	Sewa
11	Bangunan	Kec. Muntilan	1114	Rokhimah	Sewa
12	Bangunan	Kec. Muntilan	1922	Kamsin	Sewa
13	Bangunan	Kelurahan Muntilan	201	Pwri	Sewa
14	Bangunan	Kec. Muntilan	604	Edi Widiyanto	Sewa
15	Bangunan	Kec. Muntilan	1114	Nuraeni	Sewa
16	Bangunan	Kota Magelang	410	Dr. Doddy Budi Laksana Sutanto	Sewa
17	Bangunan	Kec. Muntilan	1114	Sujiyah	Sewa
18	Bangunan	Kec. Muntilan	1922	Sukamto	Sewa
19	Bangunan	Kec. Muntilan	32	Apik Susiana	Sewa
20	Bangunan	Kec. Muntilan	90	Leny Oktavia	Sewa
21	Bangunan	Kec. Muntilan	40	Oey Soen Tjioe	Sewa
22	Bangunan	Kec. Muntilan	60	Yulianti	Sewa
23	Bangunan	Kec. Muntilan	60	Agus Jaka Prasetya	Sewa
24	Bangunan	Kec. Muntilan	56	Andri Kurnianto	Sewa
25	Bangunan	Kec. Muntilan	40	Andri Prasetyo	Sewa
26	Bangunan	Kec. Muntilan	40	Handoko	Sewa
27	Bangunan	Kec. Muntilan	64	Yd. Suswanta	Sewa

Lampiran 5.73
Rincian Penambahan dan pengurangan Aset Tak Berwujud

No.	Nama	Kegunaan	Tahun Perolehan	Tahun Dibukukan	Pengguna	Harga	Keterangan
1	2	3	4	5	6	7	8
1	Upgrade Software	Upgrade Aplikasi Bridging Modul : Verifikasi, Pendaftaran / Registrasi, Kunjungan / Visit, Tindakan, Obat, MCU, Rujukan	2022	2022	DINAS KESEHATAN	48.285.000,00	Nilai Dikapitalisasi pada aset awal
2	Upgrade Software	Bridging Aplikasi Sdmk, PAK, Dashboard & Capil	2022	2022	DINAS KESEHATAN	187.332.000,00	Nilai Dikapitalisasi pada aset awal
3	Upgrade Software	Software - Stok Opname Persediaan	2022	2022	DINAS KESEHATAN	67.312.300,00	Nilai Dikapitalisasi pada aset awal
4	Upgrade Software	SIM Aset Upgrade penyesuaian Permendagri 90	2022	2022	BADAN PENDAPATAN PENGELOLAAN KEUANGAN DAN ASET DAERAH	49.500.000,00	Nilai Dikapitalisasi pada aset awal
5	Software	Aplikasi Labkes	2022	2022	DINAS KESEHATAN	97.680.000,00	Software Baru
6	Software	APLIKASI E - PARKIR PASAR KALIANGKRIK	2022	2022	DINAS PERDAGANGAN, KOPERASI, USAHA KECIL DAN MENENGAH	24.975.000,00	Kajian Baru
7	Software	APLIKASI SLIM(PERPUSTAKAAN)	2022	2022	DINAS PENDIDIKAN DAN KEBUDAYAAN	10.000.000,00	Software Baru
8	Software	SIMWAS	2011	2022	INSPEKTORAT	24.100.000,00	Reklas Aset Lain-lain
9	Software	MS OFFICE AND BUSINESS 2013	2014	2022	BADAN PENANGGULANGAN BENCANA DAERAH	4.838.946,00	Reklas DARI Aset Tetap
10	Software	MS OFFICE AND BUSINESS 2013	2014	2022	BADAN PENANGGULANGAN BENCANA DAERAH	4.838.946,00	Reklas DARI Aset Tetap
11	Software	MS OFFICE AND BUSINESS 2013	2014	2022	BADAN PENANGGULANGAN BENCANA DAERAH	4.838.947,00	Reklas DARI Aset Tetap
JUMLAH PENAMBAHAN SOFTWARE						523.701.139,00	
1	Kajian	PEMUTAHIRAN ZONA NILAI TANAH (ZNT)	2022	2022	BADAN PENDAPATAN PENGELOLAAN KEUANGAN DAN ASET DAERAH	149.850.000,00	Kajian Baru
2	Kajian	Perencanaan Pembangunan Kepariwisata Daerah	2022	2022	DINAS PARIWISATA, KEPEMUDAAN DAN OLAH RAGA	99.900.000,00	Kajian Baru
3	Kajian	Masterplant/Blueprint Pengembangan UPT PIAT	2022	2022	DINAS PETERNAKAN DAN PERIKANAN	30.000.000,00	Kajian Baru
4	Kajian	PENYUSUNAN RPPLH	2022	2022	DINAS LINGKUNGAN HIDUP	83.139.000,00	Kajian Baru
5	Kajian	KLHS	2022	2022	DINAS LINGKUNGAN HIDUP	84.471.000,00	Kajian Baru
6	Kajian	Study Kelayakan Pembangunan Jalan Akibat Bencana Tanah Longsor	2022	2022	DINAS PEKERJAAN UMUM DAN PENATAAN RUANG	92.179.000,00	Kajian Baru
7	Kajian	Review Dokumen Strategi Sanitasi Kabupaten Magelang (SSK)	2022	2022	DINAS PEKERJAAN UMUM DAN PENATAAN RUANG	59.440.500,00	Kajian Baru
8	Kajian	Penyusunan Dokumen Studi Kelayakan IPLT	2022	2022	DINAS PEKERJAAN UMUM DAN PENATAAN RUANG	98.806.650,00	Kajian Baru
9	Kajian	Jaskon Penyusunan Dok. Rencana Aksi Daerah Air Minum Dan Penyehatan Lingkungan (RAD AMPL)	2022	2022	BADAN PERENCANAAN PEMBANGUNAN, PENELITIAN DAN PENGEMBANGAN DAERAH	24.947.000,00	Kajian Baru
10	Kajian	Jaskon Penyusunan Masterplan Kawasan Kreatif Pahat Batu	2022	2022	BADAN PERENCANAAN PEMBANGUNAN, PENELITIAN DAN PENGEMBANGAN DAERAH	74.967.500,00	Kajian Baru
11	Kajian	Grand Design Pemb. Kependudukan Kab.Mgl Th 2023-2048	2022	2022	BADAN PERENCANAAN PEMBANGUNAN, PENELITIAN DAN PENGEMBANGAN DAERAH	79.503.750,00	Kajian Baru

No.	Nama	Kegunaan	Tahun Perolehan	Tahun Dibukukan	Pengguna	Harga	Keterangan
1	2	3	4	5	6	7	8
JUMLAH PENAMBAHAN KAJIAN						877.204.400,00	
TOTAL PENAMBAHAN SOFTWARE DAN KAJIAN						1.400.905.539,00	
1	Software	SIM ASET MIGRASI DATA OPD	2017	2022	BADAN PENDAPATAN PENGELOLAA N KEUANGAN DAN ASET DAERAH	274.565.000,00	SIM ASET MIGRASI DATA OPD
2	Software	Aplikasi Penyusunan Analisa Pendapatan	2015	2022	BADAN PENDAPATAN PENGELOLAA N KEUANGAN DAN ASET DAERAH	110.000.000,00	Aplikasi Penyusunan Analisa Pendapatan
3	Software	Aplikasi E-Budgeting	2018	2022	BADAN PENDAPATAN PENGELOLAA N KEUANGAN DAN ASET DAERAH	99.110.000,00	Aplikasi E-Budgeting
4	Software	Aplikasi SIM E Potensi	2018	2022	BADAN PENDAPATAN PENGELOLAA N KEUANGAN DAN ASET DAERAH	49.775.000,00	Aplikasi SIM E Potensi
5	Software	Aplikasi Migrasi SIM ASET dg E BUDGETING	2019	2022	BADAN PENDAPATAN PENGELOLAA N KEUANGAN DAN ASET DAERAH	48.950.000,00	Aplikasi Migrasi SIM ASET dg E BUDGETING
6	Software	Aplikasi Penyusunan Anggaran	2000	2022	BADAN PENDAPATAN PENGELOLAA N KEUANGAN DAN ASET DAERAH	49.775.000,00	Aplikasi Penyusunan Anggaran
7	Software	Aplikasi SIPKD Akuntansi	2021	2022	BADAN PENDAPATAN PENGELOLAA N KEUANGAN DAN ASET DAERAH	81.950.000,00	Aplikasi SIPKD Akuntansi
8	Software	APLIKASI SMS GATEWAY	2017	2022	DINAS KESEHATAN	4.701.550,00	APLIKASI SMS GATEWAY
9	Software	APLIKASI SMS GATEWAY	2017	2022	DINAS KESEHATAN	4.701.550,00	APLIKASI SMS GATEWAY
10	Software Simpus	SIM OBAT	2015	2022	DINAS KESEHATAN	3.627.986,00	SIM OBAT
11	Bridging Simpus	BRIDGING SIMPUS	2016	2022	DINAS KESEHATAN	2.800.000,00	BRIDGING SIMPUS
12	Software	APLIKASI SMS GATEWAY	2017	2022	DINAS KESEHATAN	4.701.550,00	APLIKASI SMS GATEWAY
13	Software	APLIKASI SMS GATEWAY	2017	2022	DINAS KESEHATAN	4.701.550,00	APLIKASI SMS GATEWAY
14	Software	APLIKASI SMS GATEWAY	2017	2022	DINAS KESEHATAN	4.701.550,00	APLIKASI SMS GATEWAY
15	Software Simpus	SIM OBAT	2015	2022	DINAS KESEHATAN	3.627.986,00	SIM OBAT
16	Aplikasi Simpus Multi User (Blud)	APLIKASI SIMPUS MULTI USER (BLUD)	2016	2022	DINAS KESEHATAN	29.200.456,00	APLIKASI SIMPUS MULTI USER (BLUD)
17	Software	APLIKASI SMS GATEWAY	2016	2022	DINAS KESEHATAN	4.701.550,00	APLIKASI SMS GATEWAY
18	Software	APLIKASI SMS GATEWAY	2017	2022	DINAS KESEHATAN	4.701.550,00	APLIKASI SMS GATEWAY
19	Software	BRIDGING SIMPUSTU	2017	2022	DINAS KESEHATAN	5.000.000,00	BRIDGING SIMPUSTU
20	Software	APLIKASI SMS GATEWAY	2017	2022	DINAS KESEHATAN	4.701.550,00	APLIKASI SMS GATEWAY
21	Software Simpus	SIM OBAT	2015	2022	DINAS KESEHATAN	3.627.986,00	SIM OBAT
22	Software Simpus	SIM OBAT	2015	2022	DINAS KESEHATAN	3.627.986,00	SIM OBAT
23	Jaringan Simbat	JARINGAN SIMBAT	2016	2022	DINAS KESEHATAN	2.250.000,00	JARINGAN SIMBAT
24	Bridging Simpus	BRIDGING SIMPUS	2016	2022	DINAS KESEHATAN	2.500.000,00	BRIDGING SIMPUS
25	Software	APLIKASI SMS GATEWAY	2017	2022	DINAS KESEHATAN	4.701.600,00	APLIKASI SMS GATEWAY
26	Simbat	SIMBAT	2016	2022	DINAS KESEHATAN	2.000.000,00	SIMBAT
27	Software	APLIKASI SMS GATEWAY	2017	2022	DINAS KESEHATAN	4.701.550,00	APLIKASI SMS GATEWAY
28	Aplikasi Simbat	APLIKASI SIMBAT	2016	2022	DINAS KESEHATAN	5.480.000,00	APLIKASI SIMBAT
29	Software	APLIKASI SMS GATEWAY	2017	2022	DINAS KESEHATAN	4.701.550,00	APLIKASI SMS GATEWAY
30	Aplikasi Simbat	APLIKASI SIMBAT	2016	2022	DINAS KESEHATAN	2.000.000,00	APLIKASI SIMBAT
31	Software	APLIKASI SMS GATEWAY	2017	2022	DINAS KESEHATAN	4.701.550,00	APLIKASI SMS GATEWAY
32	Software	APLIKASI SMS GATEWAY	2017	2022	DINAS KESEHATAN	4.701.550,00	APLIKASI SMS GATEWAY
33	Software Simpus	SIM OBAT	2015	2022	DINAS KESEHATAN	3.627.986,00	SIM OBAT
34	Aplikasi Simbat	APLIKASI SIMBAT	2016	2022	DINAS KESEHATAN	2.000.000,00	APLIKASI SIMBAT
35	Software Simpus	SIM OBAT	2015	2022	DINAS KESEHATAN	3.627.986,00	SIM OBAT
36	Software Simpus	SOFTWARE SIMPUS	2016	2022	DINAS KESEHATAN	17.500.000,00	SOFTWARE SIMPUS
37	Simbat	SIMBAT	2016	2022	DINAS KESEHATAN	2.000.000,00	SIMBAT
38	Software	APLIKASI SMS GATEWAY	2017	2022	DINAS KESEHATAN	4.701.550,00	APLIKASI SMS GATEWAY
39	Software	APLIKASI SMS GATEWAY	2017	2022	DINAS KESEHATAN	4.701.550,00	APLIKASI SMS GATEWAY
40	Software	APLIKASI SMS GATEWAY	2017	2022	DINAS KESEHATAN	4.701.550,00	APLIKASI SMS GATEWAY
41	Software	APLIKASI SMS GATEWAY	2017	2022	DINAS KESEHATAN	4.701.550,00	APLIKASI SMS GATEWAY
42	Software	SIMPUSTU BRIDGING	2018	2022	DINAS KESEHATAN	4.500.000,00	SIMPUSTU BRIDGING
43	Software	APLIKASI SMS GATEWAY	2017	2022	DINAS KESEHATAN	4.701.550,00	APLIKASI SMS GATEWAY
44	Aplikasi Simbat	APLIKASI SIMBAT	2016	2022	DINAS KESEHATAN	2.000.000,00	APLIKASI SIMBAT
45	Software	APLIKASI SMS GATEWAY	2017	2022	DINAS KESEHATAN	4.701.550,00	APLIKASI SMS GATEWAY
46	Aplikasi Simbat	APLIKASI SIMBAT	2016	2022	DINAS KESEHATAN	2.000.000,00	APLIKASI SIMBAT

No.	Nama	Kegunaan	Tahun Perolehan	Tahun Dibukukan	Pengguna	Harga	Keterangan
1	2	3	4	5	6	7	8
47	Software	APLIKASI SMS GATEWAY	2017	2022	DINAS KESEHATAN	4.701.550,00	APLIKASI SMS GATEWAY
48	Software	APLIKASI SMS GATEWAY	2017	2022	DINAS KESEHATAN	4.701.550,00	APLIKASI SMS GATEWAY
49	Aplikasi Simbat	APLIKASI SIMBAT	2016	2022	DINAS KESEHATAN	2.000.000,00	APLIKASI SIMBAT
50	Software	BRIDGING PCARE - SIMPUS	2017	2022	DINAS KESEHATAN	18.020.000,00	BRIDGING PCARE - SIMPUS
51	Software	APLIKASI SMS GATEWAY	2017	2022	DINAS KESEHATAN	4.701.550,00	APLIKASI SMS GATEWAY
52	Software	APLIKASI SMS GATEWAY	2017	2022	DINAS KESEHATAN	4.701.550,00	APLIKASI SMS GATEWAY
53	Simbat (Sistem Informasi Manajemen Obat)	SIMBAT (SISTEM INFORMASI MANAJEMEN OBAT)	2016	2022	DINAS KESEHATAN	2.000.000,00	SIMBAT (SISTEM INFORMASI MANAJEMEN OBAT)
54	Software	APLIKASI SMS GATEWAY	2017	2022	DINAS KESEHATAN	4.701.550,00	APLIKASI SMS GATEWAY
55	Software	APLIKASI SMS GATEWAY	2017	2022	DINAS KESEHATAN	4.701.550,00	APLIKASI SMS GATEWAY
56	Software	APLIKASI SMS GATEWAY	2017	2022	DINAS KESEHATAN	4.701.550,00	APLIKASI SMS GATEWAY
57	Software Simpus	SIM OBAT	2015	2022	DINAS KESEHATAN	3.627.986,00	SIM OBAT
58	Jaringan Simpus	SIM OBAT	2015	2022	DINAS KESEHATAN	19.163.703,00	SIM OBAT
59	Software	APLIKASI SMS GATEWAY	2017	2022	DINAS KESEHATAN	4.701.550,00	APLIKASI SMS GATEWAY
60	Software	APLIKASI SMS GATEWAY	2017	2022	DINAS KESEHATAN	4.701.550,00	APLIKASI SMS GATEWAY
61	Software Simpus	SIM OBAT	2015	2022	DINAS KESEHATAN	3.627.986,00	SIM OBAT
62	Aplikasi	MicrosoftWord	2016	2022	DINAS PENDIDIKAN DAN KEBUDAYAAN	22.820,00	MicrosoftWord
63	Aplikasi	MicrosoftWord	2016	2022	DINAS PENDIDIKAN DAN KEBUDAYAAN	22.820,00	MicrosoftWord
64	Aplikasi	Software/cdr32bh @100000	2016	2022	DINAS PENDIDIKAN DAN KEBUDAYAAN	100.000,00	Software/cdr32bh @100000
65	Aplikasi	Software/cdr32bh @100000	2016	2022	DINAS PENDIDIKAN DAN KEBUDAYAAN	100.000,00	Software/cdr32bh @100000
66	Aplikasi	Aplikasi PPDB online	2016	2022	DINAS PENDIDIKAN DAN KEBUDAYAAN	3.526.000,00	Aplikasi PPDB online
67	Aplikasi	Aplikasi PPDB online	2016	2022	DINAS PENDIDIKAN DAN KEBUDAYAAN	3.526.000,00	Aplikasi PPDB online
68	Aplikasi	Anti Virus	2016	2022	DINAS PENDIDIKAN DAN KEBUDAYAAN	183.334,00	Anti Virus
69	Aplikasi	Anti Virus	2016	2022	DINAS PENDIDIKAN DAN KEBUDAYAAN	183.333,00	Anti Virus
70	Aplikasi	Anti Virus	2016	2022	DINAS PENDIDIKAN DAN KEBUDAYAAN	183.333,00	Anti Virus
71	Aplikasi	Anti Virus	2016	2022	DINAS PENDIDIKAN DAN KEBUDAYAAN	185.000,00	Anti Virus
72	Aplikasi	Anti Virus	2016	2022	DINAS PENDIDIKAN DAN KEBUDAYAAN	185.000,00	Anti Virus
73	Aplikasi	Anti Virus	2016	2022	DINAS PENDIDIKAN DAN KEBUDAYAAN	100.000,00	Anti Virus
74	Aplikasi	Anti Virus	2016	2022	DINAS PENDIDIKAN DAN KEBUDAYAAN	100.000,00	Anti Virus
75	Aplikasi	Anti Virus	2016	2022	DINAS PENDIDIKAN DAN KEBUDAYAAN	200.000,00	Anti Virus
76	Aplikasi	Anti Virus	2016	2022	DINAS PENDIDIKAN DAN KEBUDAYAAN	40.000,00	Anti Virus
77	Aplikasi	Anti Virus	2016	2022	DINAS PENDIDIKAN DAN KEBUDAYAAN	40.000,00	Anti Virus
78	Aplikasi	Anti Virus	2016	2022	DINAS PENDIDIKAN DAN KEBUDAYAAN	40.000,00	Anti Virus
79	Aplikasi	Anti Virus	2016	2022	DINAS PENDIDIKAN DAN KEBUDAYAAN	40.000,00	Anti Virus

No.	Nama	Kegunaan	Tahun Perolehan	Tahun Dibukukan	Pengguna	Harga	Keterangan
1	2	3	4	5	6	7	8
80	Aplikasi	Anti Virus	2016	2022	DINAS PENDIDIKAN DAN KEBUDAYAAN	40.000,00	Anti Virus
81	Aplikasi	Anti Virus	2016	2022	DINAS PENDIDIKAN DAN KEBUDAYAAN	40.000,00	Anti Virus
82	Aplikasi	Anti Virus	2016	2022	DINAS PENDIDIKAN DAN KEBUDAYAAN	40.000,00	Anti Virus
83	Aplikasi	Anti Virus	2016	2022	DINAS PENDIDIKAN DAN KEBUDAYAAN	40.000,00	Anti Virus
84	Aplikasi	Anti Virus	2016	2022	DINAS PENDIDIKAN DAN KEBUDAYAAN	40.000,00	Anti Virus
85	Aplikasi	Anti Virus	2016	2022	DINAS PENDIDIKAN DAN KEBUDAYAAN	40.000,00	Anti Virus
86	Aplikasi	Anti Virus	2016	2022	DINAS PENDIDIKAN DAN KEBUDAYAAN	650.000,00	Anti Virus
87	Aplikasi	Anti Virus	2016	2022	DINAS PENDIDIKAN DAN KEBUDAYAAN	250.000,00	Anti Virus
88	Aplikasi	SOFTWARE MEDIA PEMBELAJARAN (4 PAKET)	2016	2022	DINAS PENDIDIKAN DAN KEBUDAYAAN	15.591.000,00	SOFTWARE MEDIA PEMBELAJARAN (4 PAKET)
89	Aplikasi	SOFTWARE MEDIA PEMBELAJARAN (4 PAKET)	2016	2022	DINAS PENDIDIKAN DAN KEBUDAYAAN	15.591.000,00	SOFTWARE MEDIA PEMBELAJARAN (4 PAKET)
90	Aplikasi	SOFTWARE MEDIA PEMBELAJARAN (4 PAKET)	2016	2022	DINAS PENDIDIKAN DAN KEBUDAYAAN	15.591.000,00	SOFTWARE MEDIA PEMBELAJARAN (4 PAKET)
91	Aplikasi	SOFTWARE MEDIA PEMBELAJARAN (4 PAKET)	2016	2022	DINAS PENDIDIKAN DAN KEBUDAYAAN	15.591.000,00	SOFTWARE MEDIA PEMBELAJARAN (4 PAKET)
92	Aplikasi	SOFTWARE MEDIA PEMBELAJARAN (4 PAKET)	2016	2022	DINAS PENDIDIKAN DAN KEBUDAYAAN	15.591.000,00	SOFTWARE MEDIA PEMBELAJARAN (4 PAKET)
93	Aplikasi	SOFTWARE MEDIA PEMBELAJARAN (4 PAKET)	2016	2022	DINAS PENDIDIKAN DAN KEBUDAYAAN	15.591.000,00	SOFTWARE MEDIA PEMBELAJARAN (4 PAKET)
94	Aplikasi	SOFTWARE MEDIA PEMBELAJARAN (4 PAKET)	2016	2022	DINAS PENDIDIKAN DAN KEBUDAYAAN	15.591.000,00	SOFTWARE MEDIA PEMBELAJARAN (4 PAKET)
95	Aplikasi	SOFTWARE MEDIA PEMBELAJARAN (4 PAKET)	2016	2022	DINAS PENDIDIKAN DAN KEBUDAYAAN	15.591.000,00	SOFTWARE MEDIA PEMBELAJARAN (4 PAKET)
96	Aplikasi	SOFTWARE MEDIA PEMBELAJARAN (4 PAKET)	2016	2022	DINAS PENDIDIKAN DAN KEBUDAYAAN	15.591.000,00	SOFTWARE MEDIA PEMBELAJARAN (4 PAKET)
97	Software	UPDATE SIM BANGUNAN GEDUNG AWAL	2014	2022	DINAS PEKERJAAN UMUM DAN PENATAAN RUANG	146.951.000,00	UPDATE SIM BANGUNAN GEDUNG AWAL
98	Software	SIM Inf Wil Konservasi Air Tanah	2015	2022	DINAS PEKERJAAN UMUM DAN PENATAAN RUANG	179.535.000,00	SIM Inf Wil Konservasi Air Tanah
99	Software	SIM Pendataan Aset Pengairan & Pemetaan DI (GIS)	2016	2022	DINAS PEKERJAAN UMUM DAN PENATAAN RUANG	26.438.000,00	SIM Pendataan Aset Pengairan & Pemetaan DI (GIS)
100	Software	SIM Pendataan Aset Pengairan & Pemetaan DI (GIS)	2016	2022	DINAS PEKERJAAN UMUM DAN PENATAAN RUANG	34.551.000,00	SIM Pendataan Aset Pengairan & Pemetaan DI (GIS)
101	Software	SIM Pendataan Aset Pengairan & Pemetaan DI (GIS)	2016	2022	DINAS PEKERJAAN UMUM DAN PENATAAN RUANG	26.383.000,00	SIM Pendataan Aset Pengairan & Pemetaan DI (GIS)
102	Software	SIM BANGUNAN GEDUNG Ber IMB	2016	2022	DINAS PEKERJAAN UMUM DAN PENATAAN RUANG	48.328.000,00	SIM BANGUNAN GEDUNG Ber IMB
103	Software	SIM E Jalan	2019	2022	DINAS PEKERJAAN UMUM DAN PENATAAN RUANG	205.685.280,00	SIM E Jalan
104	Software		2015	2022	DINAS PARIWISATA, KEPEMUDAAN DAN OLAH RAGA	49.247.000,00	SIM PARIWISATA

No.	Nama	Kegunaan	Tahun Perolehan	Tahun Dibukukan	Pengguna	Harga	Keterangan
1	2	3	4	5	6	7	8
105	Software		2017	2022	DINAS PARIWISATA, KEMUDAAN DAN OLAH RAGA	49.720.000,00	SOFTWARE PROMOSI WISATA
106	Software	SISTEM INFORMASI PRODUK HUKUM DAERAH	2015	2022	SEKRETARIAT DAERAH	40.166.410,00	SISTEM INFORMASI PRODUK HUKUM DAERAH
107	Software	APLIKASI SIMONEVA PEMBANGUNAN DAERAH	2015	2022	SEKRETARIAT DAERAH	48.510.000,00	APLIKASI SIMONEVA PEMBANGUNAN DAERAH
108	Software	APLIKASI SIHIBAN	2016	2022	SEKRETARIAT DAERAH	42.075.000,00	APLIKASI SIHIBAN
109	Software	APLIKASI SIPENIDAKON	2016	2022	SEKRETARIAT DAERAH	15.317.500,00	APLIKASI SIPENIDAKON
110	Software	APLIKASI ULP	2016	2022	SEKRETARIAT DAERAH	48.427.500,00	APLIKASI ULP
111	Software	APLIKASI SIPENIDAKON	2017	2022	SEKRETARIAT DAERAH	49.480.000,00	APLIKASI SIPENIDAKON
112	Software	APLIKASI SIJABAN	2017	2022	SEKRETARIAT DAERAH	46.110.000,00	APLIKASI SIJABAN
113	Software	SOFTWARE E-SAKIP	2017	2022	SEKRETARIAT DAERAH	90.035.000,00	SOFTWARE E-SAKIP
114	Software	APLIKASI SISTEM INFORMASI STANDART SATUAN HARGA (SSH)	2018	2022	SEKRETARIAT DAERAH	29.400.000,00	APLIKASI SISTEM INFORMASI STANDART SATUAN HARGA (SSH)
115	Software	Website Informasi DPRD	2016	2022	SEKRETARIAT DPRD	88.752.500,00	Website Informasi DPRD
116	Software	SIM PAPP	2016	2022	DINAS PENANAMAN MODAL DAN PELAYANAN TERPADU SATU PINTU	120.602.500,00	SIM PAPP
117	Software	SISTEM INFORMASI LAYANAN PERIJINAN	2016	2022	DINAS PENANAMAN MODAL DAN PELAYANAN TERPADU SATU PINTU	49.228.950,00	SISTEM INFORMASI LAYANAN PERIJINAN
118	Software	E-SELEKTA	2017	2022	BADAN PERENCANAAN PEMBANGUNAN, PENELITIAN DAN PENGEMBANGAN DAERAH	49.445.000,00	E-SELEKTA
119	Software	SIPPD	2017	2022	BADAN PERENCANAAN PEMBANGUNAN, PENELITIAN DAN PENGEMBANGAN DAERAH	249.632.500,00	SIPPD
120	Software	Aplik Barcode SKHPTD	2016	2022	DINAS PERDAGANGAN, KOPERASI, USAHA KECIL DAN MENENGAH	54.003.000,00	Aplik Barcode SKHPTD
121	Software	WEBWITE Info Harga	2016	2022	DINAS PERDAGANGAN, KOPERASI, USAHA KECIL DAN MENENGAH	42.800.000,00	WEBWITE Info Harga
122	Software	software uji BDKT	2017	2022	DINAS PERDAGANGAN, KOPERASI, USAHA KECIL DAN MENENGAH	38.104.103,00	software uji BDKT
123	Software	Aplikasi SIMPATI	2018	2022	DINAS PERDAGANGAN, KOPERASI, USAHA KECIL DAN MENENGAH	15.845.000,00	Aplikasi SIMPATI
124	Software	SIDASTAN	2018	2022	DINAS PERTANIAN DAN PANGAN	39.325.000,00	SIDASTAN
125	Software	ARGIS	2020	2022	DINAS PERTANIAN DAN PANGAN	34.980.000,00	ARGIS
TOTAL PENGURANGAN SOFTWARE						3.106.521.380,00	
1	Kajian	Kajian PAI Paket Wilayah UPT DINAS PEKERJAAN UMUM DAN PENATAAN RUANG Tegalrejo dan Grabag	2020	2022	DINAS PEKERJAAN UMUM DAN PENATAAN RUANG	49.329.000,00	Kajian PAI Paket Wilayah UPT DINAS PEKERJAAN UMUM DAN PENATAAN RUANG Tegalrejo dan Grabag
2	Kajian	Perencanaan Pembangunan Jaringan Irigasi di Wilayah UPT DINAS PEKERJAAN UMUM DAN PENATAAN RUANG Wilayah Salaman	2020	2022	DINAS PEKERJAAN UMUM DAN PENATAAN RUANG	53.036.000,00	Perencanaan Pembangunan Jaringan Irigasi di Wilayah UPT DINAS PEKERJAAN UMUM DAN PENATAAN RUANG Wilayah Salaman

No.	Nama	Kegunaan	Tahun Perolehan	Tahun Dibukukan	Pengguna	Harga	Keterangan
1	2	3	4	5	6	7	8
3	Kajian	PAI Paket Wilayah UPT DINAS PEKERJAAN UMUM DAN PENATAAN RUANG Salam dan Muntilan	2020	2022	DINAS PEKERJAAN UMUM DAN PENATAAN RUANG	59.139.000,00	PAI Paket Wilayah UPT DINAS PEKERJAAN UMUM DAN PENATAAN RUANG Salam dan Muntilan
4	Kajian	Buku RPJMD	2014	2022	BADAN PERENCANAAN PEMBANGUNAN, PENELITIAN DAN PENGEMBANGAN DAERAH	383.130.600,00	Buku RPJMD
5	Kajian	Buku Wonderful Magelang	2014	2022	BADAN PERENCANAAN PEMBANGUNAN, PENELITIAN DAN PENGEMBANGAN DAERAH	50.951.900,00	Buku Wonderful Magelang
6	Kajian	Buku-buku Statistik Kabupaten Magelang	2014	2022	BADAN PERENCANAAN PEMBANGUNAN, PENELITIAN DAN PENGEMBANGAN DAERAH	300.818.730,00	Buku-buku Statistik Kabupaten Magelang
7	Kajian	Buku-buku Statistik Kabupaten Magelang	2015	2022	BADAN PERENCANAAN PEMBANGUNAN, PENELITIAN DAN PENGEMBANGAN DAERAH	270.860.155,00	Buku-buku Statistik Kabupaten Magelang
8	Kajian	Buku-buku Statistik Kabupaten Magelang	2016	2022	BADAN PERENCANAAN PEMBANGUNAN, PENELITIAN DAN PENGEMBANGAN DAERAH	92.913.610,00	Buku-buku Statistik Kabupaten Magelang
9	Kajian	Kajian Penyusunan Profiling Mata Air	2020	2022	DINAS LINGKUNGAN HIDUP	48.372.500,00	Kajian Penyusunan Profiling Mata Air
TOTAL PENGURANGAN KAJIAN						1.308.551.495,00	
TOTAL PENGURANGAN SOFTWARE DAN KAJIAN						4.415.072.875,00	
TOTAL TAMBAH KURANG SOFTWARE DAN KAJIAN						(3.014.167.336,00)	

Lampiran 5.74
Rincian Penambahan Aset Lain-Lain

No	SKPD	Reklas AT/ATB	Akumulasi Penyusutan	Nilai Buku	Hasil Inv Barang Rusak Berat	Akumulasi Penyusutan	Nilai Buku	Hasil Inv Barang Tidak Ditemukan	Akumulasi Penyusutan	Nilai Buku
1	KECAMATAN KALIANGKRIK	-	-	-	26.782.060,00	25.776.910,00	1.005.150,00	-	-	-
2	KECAMATAN SECANG	-	-	-	130.147.605,00	130.147.605,00	-	3.225.500,00	3.225.500,00	-
3	KECAMATAN MUNGKID	-	-	-	243.786.714,00	240.874.214,00	2.912.500,00	119.826.072,00	45.825.860,80	74.000.211,20
4	KECAMATAN KAJORAN	-	-	-	108.526.973,00	108.526.973,00	-	-	-	-
5	KECAMATAN PAKIS	-	-	-	22.708.772,00	22.708.772,00	-	2.615.000,00	2.615.000,00	-
6	KECAMATAN GRABAG	-	-	-	109.566.944,00	106.654.444,00	2.912.500,00	-	-	-
7	KECAMATAN CANDIMULYO	-	-	-	72.611.872,00	71.850.112,00	761.760,00	1.600.000,00	1.600.000,00	-
8	KECAMATAN TEMPURAN	-	-	-	127.392.911,00	124.012.431,00	3.380.480,00	-	-	-
9	KECAMATAN SALAM	-	-	-	19.332.583,00	19.332.583,00	-	8.880.000,00	8.880.000,00	-
10	KECAMATAN TEGALREJO	-	-	-	127.465.299,00	126.345.299,00	1.120.000,00	13.307.447,00	13.307.447,00	-
11	KECAMATAN SALAMAN	-	-	-	115.259.422,00	110.611.352,00	4.648.070,00	-	-	-
12	KECAMATAN NGLUWAR	-	-	-	9.542.363,00	9.167.363,00	375.000,00	-	-	-
13	KECAMATAN NGABLAK	-	-	-	56.378.736,00	56.378.736,00	-	-	-	-
14	KECAMATAN WINDUSARI	-	-	-	49.400.769,00	49.110.769,00	290.000,00	-	-	-
15	KECAMATAN SAWANGAN	-	-	-	85.807.707,00	83.972.682,00	1.835.025,00	-	-	-
16	DINAS PARIWISATA, KEPEMUDAAN DAN OLAH RAGA	98.967.000,00	98.967.000,00	-	-	-	-	-	-	-
17	DINAS LINGKUNGAN HIDUP	48.372.500,00	19.349.000,00	29.023.500,00	-	-	-	-	-	-
18	DINAS PERTANIAN DAN PANGAN	74.305.000,00	56.815.000,00	17.490.000,00	-	-	-	-	-	-
19	DINAS PENANAMAN MODAL DAN PELAYANAN TERPADU SATU PINTU	169.831.450,00	169.831.450,00	-	179.711.586,00	165.484.476,00	14.227.110,00	440.000,00	440.000,00	-
20	DINAS PEKERJAAN UMUM DAN PENATAAN RUANG	3.777.753.380,00	1.277.803.560,00	2.499.949.820,00	-	-	-	-	-	-
21	DINAS PERDAGANGAN, KOPERASI, USAHA KECIL DAN MENENGAH	928.100.603,00	150.752.103,00	777.348.500,00	-	-	-	-	-	-
22	DINAS PERUMAHAN RAKYAT DAN KAWASAN PERMUKIMAN	67.419.800,00	-	67.419.800,00	69.736.497,00	69.736.497,00	-	2.468.250,00	2.468.250,00	-
23	BADAN PERENCANAAN PEMBANGUNAN, PENELITIAN DAN PENGEMBANGAN DAERAH	1.397.752.495,00	1.397.752.495,00	-	-	-	-	-	-	-
24	BADAN KEPEGAWAIAN, PENDIDIKAN DAN PELATIHAN DAERAH	-	-	-	385.726.390,00	385.726.390,00	-	-	-	-
25	INSPEKTORAT	-	-	-	28.872.233,00	28.872.233,00	-	-	-	-
26	SEKRETARIAT DPRD	88.752.500,00	88.752.500,00	-	-	-	-	-	-	-
27	SEKRETARIAT DAERAH	459.771.410,00	459.771.410,00	-	-	-	-	-	-	-
28	RSUD MUNTILAN	1.249.386.419,00	687.611.114,70	561.775.304,30	-	-	-	-	-	-
29	BADAN PENDAPATAN PENGELOLAAN KEUANGAN DAN ASET DAERAH	3.293.874.230,00	2.941.849.131,02	352.025.098,98	-	-	-	20.050.000,00	20.050.000,00	-
30	DINAS KESEHATAN	3.545.573.586,00	714.440.764,33	2.831.132.821,67	-	-	-	-	-	-
31	DINAS PENDIDIKAN DAN KEBUDAYAAN	150.236.640,00	150.236.640,00	-	-	-	-	-	-	-
32	DINAS PERHUBUNGAN	99.672.000,00	-	99.672.000,00	-	-	-	-	-	-
Total		15.449.769.013,00	8.213.932.168,05	7.235.836.844,95	1.968.757.436,00	1.935.289.841,00	33.467.595,00	172.412.269,00	98.412.057,80	74.000.211,20

Lampiran 5.75
Rincian Pengurangan Aset Lain-Lain

No	Kelompok Barang	Jenis>Nama Barang	Sumber/	Tahun	No Pol/Sertifikat	Mengurangi Inventaris			Keterangan
			Asal Usul			Nilai Perolehan	Akumulasi Penyusutan	Nilai Buku	
PENGURANGAN ASET LAINNYA KARENA PENGHAPUSAN									
BADAN PENDAPATAN PENGELOLAAN KEUANGAN DAN ASET DAERAH						1.932.109.075,00	1.676.009.075,00	256.100.000,00	
	TANAH					57.400.000,00	0,00	57.400.000,00	
1	TANAH USAHA	LINGKUNGAN SANTAN	INVENTARIS	1980	HP NO. 35	57.400.000,00	0	57.400.000,00	PENGHAPUSAN BMD (NO SK 180.182/91/KEP/23/2022)
	ALAT ANGKUT					1.874.709.075,00	1.676.009.075,00	198.700.000,00	
1	ALAT ANGKUTAN.SEPEDA MOTOR	Honda Win	PEMBELIAN	1985	AA 9978 RB	3.000.000,00	3.000.000,00	0	PENGHAPUSAN BMD (NO SK 180.182/91/KEP/23/2022)
2	ALAT ANGKUTAN.SEPEDA MOTOR	HONDA WIN MCB	MUTASISKPD	1990	H 9981 GG	9.500.000,00	9.500.000,00	0	PENGHAPUSAN BMD (NO SK 180.182/91/KEP/23/2022)
3	ALAT ANGKUTAN.SEPEDA MOTOR	HONDA WIN	MUTASISKPD	1990	H 9734 VY	9.500.000,00	9.500.000,00	0	PENGHAPUSAN BMD (NO SK 180.182/91/KEP/23/2022)
4	ALAT ANGKUTAN.SEPEDA MOTOR	SUZUKI A100	MUTASISKPD	1990	AA 9227 PB	3.000.000,00	3.000.000,00	0	PENGHAPUSAN BMD (NO SK 180.182/91/KEP/23/2022)
5	ALAT ANGKUTAN.SEPEDA MOTOR	HONDA WIN MCB	PEMBELIAN	1991	AA 9728 RB	7.437.300,00	7.437.300,00	0	PENGHAPUSAN BMD (NO SK 180.182/91/KEP/23/2022)
6	ALAT ANGKUTAN.SEPEDA MOTOR	HONDA GRAND	MUTASISKPD	1991	H 9914 UA	3.500.000,00	3.500.000,00	0	PENGHAPUSAN BMD (NO SK 180.182/91/KEP/23/2022)
7	ALAT ANGKUTAN.SEPEDA MOTOR	HONDA WIN MCB	MUTASISKPD	1991	AA 9847 TB	9.277.000,00	9.277.000,00	0	PENGHAPUSAN BMD (NO SK 180.182/91/KEP/23/2022)
8	ALAT ANGKUTAN.STATION WAGON	TOYOTA KIJANG SPR SH KF40	MUTASISKPD	1992	AA 9509 WB	30.000.000,00	30.000.000,00	0	PENGHAPUSAN BMD (NO SK 180.182/91/KEP/23/2022)
9	ALAT ANGKUTAN.STATION WAGON	KIJANG SUPER SH KF40	MUTASISKPD	1992	AA 9506 PB	24.900.000,00	24.900.000,00	0	PENGHAPUSAN BMD (NO SK 180.182/91/KEP/23/2022)

No	Kelompok Barang	Jenis>Nama Barang	Sumber/	Tahun	No Pol/Sertifikat	Mengurangi Inventaris			Keterangan
			Asal Usul			Nilai Perolehan	Akumulasi Penyusutan	Nilai Buku	
10	ALAT ANGKUTAN.SEPEDA MOTOR	HONDA WIN	PEMBELIAN	1992	AA 9917 TB	1.995.000,00	1.995.000,00	0	PENGHAPUSAN BMD (NO SK 180.182/91/KEP/23/2022)
11	ALAT ANGKUTAN.SEPEDA MOTOR	HONDA WIN	MUTASISKPD	1992	H 9731 VY	10.250.000,00	10.250.000,00	0	PENGHAPUSAN BMD (NO SK 180.182/91/KEP/23/2022)
12	ALAT ANGKUTAN.SEPEDA MOTOR	HONDA ASTREA C100M	MUTASISKPD	1992	AA 9640 PB	2.400.000,00	2.400.000,00	0	PENGHAPUSAN BMD (NO SK 180.182/91/KEP/23/2022)
13	ALAT ANGKUTAN.SEPEDA MOTOR	HONDA / WIN	MUTASISKPD	1992	AA 9914 TB	1.549.000,00	1.549.000,00	0	PENGHAPUSAN BMD (NO SK 180.182/91/KEP/23/2022)
14	ALAT ANGKUTAN.SEPEDA MOTOR	HONDA WIN MCB	MUTASISKPD	1992	H 9861 UA	7.250.000,00	7.250.000,00	0	PENGHAPUSAN BMD (NO SK 180.182/91/KEP/23/2022)
15	ALAT ANGKUTAN.SEPEDA MOTOR	HONDA WIN	MUTASISKPD	1992	H 9710 VY	10.250.000,00	10.250.000,00	0	PENGHAPUSAN BMD (NO SK 180.182/91/KEP/23/2022)
16	ALAT ANGKUTAN.STATION WAGON	TOYOTA KIJANG	MUTASISKPD	1993	AA 9503 PB	30.000.000,00	30.000.000,00	0	PENGHAPUSAN BMD (NO SK 180.182/91/KEP/23/2022)
17	ALAT ANGKUTAN.SEPEDA MOTOR	FORCE ONE	MUTASISKPD	1993	AA 9608 RB	2.680.125,00	2.680.125,00	0	PENGHAPUSAN BMD (NO SK 180.182/91/KEP/23/2022)
18	ALAT ANGKUTAN.SEPEDA MOTOR	HONDA WIN MCB	MUTASISKPD	1993	AA 9923 TB	4.409.000,00	4.409.000,00	0	PENGHAPUSAN BMD (NO SK 180.182/91/KEP/23/2022)
19	ALAT ANGKUTAN.STATION WAGON	MITSUBISHI T120SS	MUTASISKPD	1994	AA 9507 ZB	21.650.000,00	21.650.000,00	0	PENGHAPUSAN BMD (NO SK 180.182/91/KEP/23/2022)
20	ALAT ANGKUTAN.SEPEDA MOTOR	SUZUKI A 100	MUTASISKPD	1994	H 9994 VY	9.000.000,00	9.000.000,00	0	PENGHAPUSAN BMD (NO SK 180.182/91/KEP/23/2022)
21	ALAT ANGKUTAN.SEPEDA MOTOR	SUZUKI A 100	MUTASISKPD	1994	H 9997 VY	9.000.000,00	9.000.000,00	0	PENGHAPUSAN BMD (NO SK 180.182/91/KEP/23/2022)
22	ALAT ANGKUTAN.SEPEDA MOTOR	SUZUKI A 100	MUTASISKPD	1994	H 9996 VY	9.000.000,00	9.000.000,00	0	PENGHAPUSAN BMD (NO SK 180.182/91/KEP/23/2022)
23	ALAT ANGKUTAN.SEPEDA MOTOR	SUZUKI A 100	MUTASISKPD	1994	H 9807 WY	9.000.000,00	9.000.000,00	0	PENGHAPUSAN BMD (NO SK 180.182/91/KEP/23/2022)

No	Kelompok Barang	Jenis>Nama Barang	Sumber/	Tahun	No Pol/Sertifikat	Mengurangi Inventaris			Keterangan
			Asal Usul			Nilai Perolehan	Akumulasi Penyusutan	Nilai Buku	
24	ALAT ANGKUTAN.SEPED A MOTOR	SUZUKI A 100	MUTASISKPD	1994	H 9627 YY	9.000.000,00	9.000.000,00	0	PENGHAPUSAN BMD (NO SK 180.182/91/KEP/23/2022)
25	ALAT ANGKUTAN.SEPED A MOTOR	SUZUKI A 100	MUTASISKPD	1994	AA 6086 XT	9.000.000,00	9.000.000,00	0	PENGHAPUSAN BMD (NO SK 180.182/91/KEP/23/2022)
26	ALAT ANGKUTAN.SEPED A MOTOR	SUZUKI A 100 X	MUTASISKPD	1994	H 9719 QH	2.500.000,00	2.500.000,00	0	PENGHAPUSAN BMD (NO SK 180.182/91/KEP/23/2022)
27	ALAT ANGKUTAN.SEPED A MOTOR	SUZUKI RC 100	MUTASISKPD	1994	H 9793 DG	6.500.000,00	6.500.000,00	0	PENGHAPUSAN BMD (NO SK 180.182/91/KEP/23/2022)
28	ALAT ANGKUTAN.SEPED A MOTOR	HONDA WIN	PEMBELIAN	1995	AA 9971 RB	5.950.000,00	5.950.000,00	0	PENGHAPUSAN BMD (NO SK 180.182/91/KEP/23/2022)
29	ALAT ANGKUTAN.SEPED A MOTOR	HONDA WIN MCB	PEMBELIAN	1995	AA 9703 SB	5.950.000,00	5.950.000,00	0	PENGHAPUSAN BMD (NO SK 180.182/91/KEP/23/2022)
30	ALAT ANGKUTAN.SEPED A MOTOR	HONDA WIN MCB	PEMBELIAN	1995	AA 9633 SB	5.950.000,00	5.950.000,00	0	PENGHAPUSAN BMD (NO SK 180.182/91/KEP/23/2022)
31	ALAT ANGKUTAN.SEPED A MOTOR	HONDA WIN	PEMBELIAN	1995	AA 9973 RB	5.950.000,00	5.950.000,00	0	PENGHAPUSAN BMD (NO SK 180.182/91/KEP/23/2022)
32	ALAT ANGKUTAN.SEPED A MOTOR	HONDA WIN	PEMBELIAN	1995	AA 9972 RB	5.950.000,00	5.950.000,00	0	PENGHAPUSAN BMD (NO SK 180.182/91/KEP/23/2022)
33	ALAT ANGKUTAN.SEPED A MOTOR	HONDA WIN	PEMBELIAN	1995	AA 9990 RB	5.950.000,00	5.950.000,00	0	PENGHAPUSAN BMD (NO SK 180.182/91/KEP/23/2022)
34	ALAT ANGKUTAN.SEPED A MOTOR	HONDA / C 100 MGY	MUTASISKPD	1995	AA 9602 SB	3.845.000,00	3.845.000,00	0	PENGHAPUSAN BMD (NO SK 180.182/91/KEP/23/2022)
35	ALAT ANGKUTAN.SEPED A MOTOR	HONDA / C 100 MGY	MUTASISKPD	1995	AA 9603 SB	3.845.000,00	3.845.000,00	0	PENGHAPUSAN BMD (NO SK 180.182/91/KEP/23/2022)
36	ALAT ANGKUTAN.SEPED A MOTOR	HONDA GL PRO	MUTASISKPD	1995	AA 9961 RB	5.000.000,00	5.000.000,00	0	PENGHAPUSAN BMD (NO SK 180.182/91/KEP/23/2022)
37	ALAT ANGKUTAN.SEPED A MOTOR	HONDA WIN MCB	PEMBELIAN	1996	AA 9882 SB	7.750.000,00	7.750.000,00	0	PENGHAPUSAN BMD (NO SK 180.182/91/KEP/23/2022)

No	Kelompok Barang	Jenis>Nama Barang	Sumber/	Tahun	No Pol/Sertifikat	Mengurangi Inventaris			Keterangan
			Asal Usul			Nilai Perolehan	Akumulasi Penyusutan	Nilai Buku	
38	ALAT ANGKUTAN.SEPEDA MOTOR	HONDA WIN MCB	PEMBELIAN	1996	AA 9857 SB	7.750.000,00	7.750.000,00	0	PENGHAPUSAN BMD (NO SK 180.182/91/KEP/23/2022)
39	ALAT ANGKUTAN.SEPEDA MOTOR	SUZUKI A 100	MUTASISKPD	1996	H 9877 WY	7.000.000,00	7.000.000,00	0	PENGHAPUSAN BMD (NO SK 180.182/91/KEP/23/2022)
40	ALAT ANGKUTAN.SEPEDA MOTOR	ASTREA GRAND	MUTASISKPD	1996	AA 9765 SB	3.250.000,00	3.250.000,00	0	PENGHAPUSAN BMD (NO SK 180.182/91/KEP/23/2022)
41	ALAT ANGKUTAN.SEPEDA MOTOR	HONDA / C 100	MUTASISKPD	1996	AA 9833 SB	3.978.000,00	3.978.000,00	0	PENGHAPUSAN BMD (NO SK 180.182/91/KEP/23/2022)
42	ALAT ANGKUTAN.SEPEDA MOTOR	HONDA WIN MCB	MUTASISKPD	1996	AA 9912 SB	3.700.000,00	3.700.000,00	0	PENGHAPUSAN BMD (NO SK 180.182/91/KEP/23/2022)
43	ALAT ANGKUTAN.SEPEDA MOTOR	YAMAHA V110E	MUTASISKPD	1996	AA 9934 SB	3.600.000,00	3.600.000,00	0	PENGHAPUSAN BMD (NO SK 180.182/91/KEP/23/2022)
44	ALAT ANGKUTAN.SEPEDA MOTOR	SUZUKI A 100	MUTASISKPD	1997	AA 9846 RB	10.900.000,00	10.900.000,00	0	PENGHAPUSAN BMD (NO SK 180.182/91/KEP/23/2022)
45	ALAT ANGKUTAN.SEPEDA MOTOR	HONDA WIN MCB	MUTASISKPD	1997	AA 9728 TB	2.800.000,00	2.800.000,00	0	PENGHAPUSAN BMD (NO SK 180.182/91/KEP/23/2022)
46	ALAT ANGKUTAN.SEPEDA MOTOR	HONDA WIN MCB	MUTASISKPD	1997	AA 9846 TB	4.645.000,00	4.645.000,00	0	PENGHAPUSAN BMD (NO SK 180.182/91/KEP/23/2022)
47	ALAT ANGKUTAN.SEPEDA MOTOR	HONDA / C 100	MUTASISKPD	1997	AA 9732 TB	4.158.000,00	4.158.000,00	0	PENGHAPUSAN BMD (NO SK 180.182/91/KEP/23/2022)
48	ALAT ANGKUTAN.SEPEDA MOTOR	HONDA WIN MCB	MUTASISKPD	1997	AA 9727 TB	7.000.000,00	7.000.000,00	0	PENGHAPUSAN BMD (NO SK 180.182/91/KEP/23/2022)
49	ALAT ANGKUTAN.SEPEDA MOTOR	HONDA ASTREA C 100	MUTASISKPD	1997	AA 9715 TB	4.158.000,00	4.158.000,00	0	PENGHAPUSAN BMD (NO SK 180.182/91/KEP/23/2022)
50	ALAT ANGKUTAN.SEPEDA MOTOR	HONDA C100 IMPRESA GRAND, EX SOS	MUTASISKPD	1997	H 9706 DG	9.569.000,00	9.569.000,00	0	PENGHAPUSAN BMD (NO SK 180.182/91/KEP/23/2022)
51	ALAT ANGKUTAN.SEPEDA MOTOR	HONDA WIN	MUTASISKPD	1997	AA 9718 TB	11.900.000,00	11.900.000,00	0	PENGHAPUSAN BMD (NO SK 180.182/91/KEP/23/2022)

No	Kelompok Barang	Jenis>Nama Barang	Sumber/	Tahun	No Pol/Sertifikat	Mengurangi Inventaris			Keterangan
			Asal Usul			Nilai Perolehan	Akumulasi Penyusutan	Nilai Buku	
52	ALAT ANGKUTAN.SEPEDA MOTOR	HONDA WIN MCB	MUTASISKPD	1997	AA 9961 VB	5.000.000,00	5.000.000,00	0	PENGHAPUSAN BMD (NO SK 180.182/91/KEP/23/2022)
53	ALAT ANGKUTAN.STATION WAGON	MITSUBISI T 120 SS	MUTASISKPD	1999	AA 9508 VB	55.000.000,00	55.000.000,00	0	PENGHAPUSAN BMD (NO SK 180.182/91/KEP/23/2022)
54	ALAT ANGKUTAN.SEPEDA MOTOR	HONDA WIN MCB	PEMBELIAN	1999	AA 9682 RB	6.500.000,00	6.500.000,00	0	PENGHAPUSAN BMD (NO SK 180.182/91/KEP/23/2022)
55	ALAT ANGKUTAN.SEPEDA MOTOR	HONDA C100	MUTASISKPD	1999	AA 9707 PB	7.500.000,00	7.500.000,00	0	PENGHAPUSAN BMD (NO SK 180.182/91/KEP/23/2022)
56	ALAT ANGKUTAN.SEPEDA MOTOR	HONDA WIN MCB	MUTASISKPD	1999	AA 9687 RB	6.250.000,00	6.250.000,00	0	PENGHAPUSAN BMD (NO SK 180.182/91/KEP/23/2022)
57	ALAT ANGKUTAN.SEPEDA MOTOR	HONDA WIN MCB	MUTASISKPD	1999	AA 9769 TB	8.550.000,00	8.550.000,00	0	PENGHAPUSAN BMD (NO SK 180.182/91/KEP/23/2022)
58	ALAT ANGKUTAN.SEPEDA MOTOR	HONDA WIN MCB	MUTASISKPD	1999	AA 9681 RB	5.000.000,00	5.000.000,00	0	PENGHAPUSAN BMD (NO SK 180.182/91/KEP/23/2022)
59	ALAT ANGKUTAN.SEPEDA MOTOR	HONDA WIN MCB	MUTASISKPD	1999	AA 9755 TB	9.350.000,00	9.350.000,00	0	PENGHAPUSAN BMD (NO SK 180.182/91/KEP/23/2022)
60	ALAT ANGKUTAN.SEPEDA MOTOR	YAMAHA VEGA T105 E	MUTASISKPD	2000	AA 9655 SB	2.000.000,00	2.000.000,00	0	PENGHAPUSAN BMD (NO SK 180.182/91/KEP/23/2022)
61	ALAT ANGKUTAN.STATION WAGON	MITSUBISHI T120 SS	MUTASISKPD	2001	AA 9506 ZB	21.000.000,00	21.000.000,00	0	PENGHAPUSAN BMD (NO SK 180.182/91/KEP/23/2022)
62	ALAT ANGKUTAN.MINI BUS (PENUMPANG 14 ORANG KEBAWAH)	MITSHUBISHI	MUTASISKPD	2001	AA 9502 GK	78.250.000,00	78.250.000,00	0	PENGHAPUSAN BMD (NO SK 180.182/91/KEP/23/2022)
63	ALAT ANGKUTAN.SEPEDA MOTOR	HONDA WIN	MUTASISKPD	2001	AA 9690 RB	9.000.000,00	9.000.000,00	0	PENGHAPUSAN BMD (NO SK 180.182/91/KEP/23/2022)
64	ALAT ANGKUTAN.SEPEDA MOTOR	HONDA GL MAX GLM II	MUTASISKPD	2001	AB 2145 IS	11.600.000,00	11.600.000,00	0	PENGHAPUSAN BMD (NO SK 180.182/91/KEP/23/2022)

No	Kelompok Barang	Jenis>Nama Barang	Sumber/	Tahun	No Pol/Sertifikat	Mengurangi Inventaris			Keterangan
			Asal Usul			Nilai Perolehan	Akumulasi Penyusutan	Nilai Buku	
65	ALAT ANGKUTAN.MICRO BUS (PENUMPANG 15 S/D 29 ORANG)	MITSUBISHI L300 DP	PEMBELIAN	2002	AA 9509 FK	112.500.000,00	112.500.000,00	0	PENGHAPUSAN BMD (NO SK 180.182/91/KEP/23/2022)
66	ALAT ANGKUTAN.SEPEDA MOTOR	HONDA WIN MCB	MUTASISKPD	2002	AA 9830 TB	9.000.000,00	9.000.000,00	0	PENGHAPUSAN BMD (NO SK 180.182/91/KEP/23/2022)
67	ALAT ANGKUTAN.SEPEDA MOTOR	HONDA WIN MCB	MUTASISKPD	2002	AA 9837 TB	9.211.000,00	9.211.000,00	0	PENGHAPUSAN BMD (NO SK 180.182/91/KEP/23/2022)
68	ALAT ANGKUTAN.SEPEDA MOTOR	HONDA WIN MCB	MUTASISKPD	2002	AA 9710 TB	10.250.000,00	10.250.000,00	0	PENGHAPUSAN BMD (NO SK 180.182/91/KEP/23/2022)
69	ALAT ANGKUTAN.SEPEDA MOTOR	HONDA WIN MCB	PEMBELIAN	2002	AA 9838 TB	8.000.000,00	8.000.000,00	0	PENGHAPUSAN BMD (NO SK 180.182/91/KEP/23/2022)
70	ALAT ANGKUTAN.MICRO BUS (PENUMPANG 15 S/D 29 ORANG)	MITSUBISHI FE449 BC	MUTASISKPD	2006	AA 9517 PB	262.598.000,00	262.598.000,00	0	PENGHAPUSAN BMD (NO SK 180.182/91/KEP/23/2022)
71	ALAT ANGKUTAN.STATION WAGON	MITSUBISHI T120SS	MUTASISKPD	2011	AA 9503 K	21.650.000,00	21.650.000,00	0	PENGHAPUSAN BMD (NO SK 180.182/91/KEP/23/2022)
72	ALAT ANGKUTAN.SEDAN	TOYOTA CAMRY 2.5V A/T	PEMBELIAN	2012	AA 9508 LT	569.159.700,00	569.159.700,00	0	PENGHAPUSAN BMD (NO SK 180.182/91/KEP/23/2022)
73	ALAT ANGKUTAN.STATION WAGON	MITSUBISHI T 120 SS/1994	MUTASISKPD	1994	AA 9501 AK	21.304.950,00	21.304.950,00	0	PENGHAPUSAN BMD (NO SK 180.182/91/KEP/23/2022)
74	ALAT ANGKUTAN.MOBIL AMBULANCE	GRANDMAX MB1.3 DFF	HBHF	2020	AA 1018 XB	198.700.000,00	0	198.700.000,00	PENGHAPUSAN BMD (NO SK 180.182/91/KEP/23/2022)
75	ALAT-ALAT ANGKUT.SEPEDA MOTOR	SUZUKI A100X	MUTASISKPD	1994	AA 9816 RB	1.700.000,00	1.700.000,00	0	PENGHAPUSAN BMD (NO SK 180.182/91/KEP/23/2022)
76	ALAT-ALAT ANGKUT.SEPEDA MOTOR	SUZUKI A100X	MUTASISKPD	1994	AA 9780 RB	2.000.000,00	2.000.000,00	0	PENGHAPUSAN BMD (NO SK 180.182/91/KEP/23/2022)

No	Kelompok Barang	Jenis>Nama Barang	Sumber/	Tahun	No Pol/Sertifikat	Mengurangi Inventaris			Keterangan
			Asal Usul			Nilai Perolehan	Akumulasi Penyusutan	Nilai Buku	
77	ALAT-ALAT ANGKUT.SEPEDA MOTOR	SUZUKI RC100	MUTASISKPD	1995	AA 9707 SB	2.000.000,00	2.000.000,00	0	PENGHAPUSAN BMD (NO SK 180.182/91/KEP/23/2022)
78	ALAT-ALAT ANGKUT.SEPEDA MOTOR	SUZUKI A100X	MUTASISKPD	1995	AA 9643 SB	2.000.000,00	2.000.000,00	0	PENGHAPUSAN BMD (NO SK 180.182/91/KEP/23/2022)
79	ALAT-ALAT ANGKUT.SEPEDA MOTOR	SUZUKI A100X	MUTASISKPD	1995	AA 9772 SB	2.000.000,00	2.000.000,00	0	PENGHAPUSAN BMD (NO SK 180.182/91/KEP/23/2022)
80	ALAT-ALAT ANGKUT.SEPEDA MOTOR	SUZUKI A 100 X	MUTASISKPD	1990	AA 9625 SB	1.490.000,00	1.490.000,00	0	PENGHAPUSAN BMD (NO SK 180.182/91/KEP/23/2022)
81	ALAT-ALAT ANGKUT.SEPEDA MOTOR			1995	AA 9502 AK	13.350.000,00	13.350.000,00	0	PENGHAPUSAN BMD (NO SK 180.182/91/KEP/23/2022)
82	ALAT-ALAT ANGKUT.SEPEDA MOTOR	SUZUKI A100X		2016	H 9907 LH	1.700.000,00	1.700.000,00	0	PENGHAPUSAN BMD (NO SK 180.182/91/KEP/23/2022)
83	ALAT-ALAT ANGKUT.SEPEDA MOTOR	SUZUKI RC100		2016	H 9991 LS	3.000.000,00	3.000.000,00	0	PENGHAPUSAN BMD (NO SK 180.182/91/KEP/23/2022)
84	ALAT-ALAT ANGKUT.SEPEDA MOTOR	SUZUKI A100X		1995	AA 9755 RB	2.000.000,00	2.000.000,00	0	PENGHAPUSAN BMD (NO SK 180.182/91/KEP/23/2022)
RSUD MUNTILAN						1.249.386.419,00	687.611.114,70	561.775.304,30	
Alat Kantor RT						66.275.000,00	66.275.000,00	0,00	
1	ALAT KANTOR DAN RUMAH TANGGA.MEJA KOMPUTER	BLUD	PEMBELIAN	2016	417X60X75 CM	8.690.000,00	8.690.000,00	0	PENGHAPUSAN BMD (180.182/91/KEP/23/2022)
2	ALAT KANTOR DAN RUMAH TANGGA.MEJA KOMPUTER	BLUD	PEMBELIAN	2016	417X60X75 CM	9.691.000,00	9.691.000,00	0	PENGHAPUSAN BMD (180.182/91/KEP/23/2022)
3	ALAT KANTOR DAN RUMAH TANGGA.MEUBLIAI R .MEJA TULIS	BLUD (MEJA COUNTER INFORMASI)	PEMBELIAN	2016	417X60X75 CM	5.038.000,00	5.038.000,00	0	PENGHAPUSAN BMD (180.182/91/KEP/23/2022)
4	ALAT KANTOR DAN RUMAH TANGGA.MEUBLIAI R .MEJA TULIS	BLUD (MEJA COUNTER SECURITY)	PEMBELIAN	2016	467X40X110 CM	6.160.000,00	6.160.000,00	0	PENGHAPUSAN BMD (180.182/91/KEP/23/2022)

No	Kelompok Barang	Jenis>Nama Barang	Sumber/	Tahun	No Pol/Sertifikat	Mengurangi Inventaris			Keterangan
			Asal Usul			Nilai Perolehan	Akumulasi Penyusutan	Nilai Buku	
5	ALAT KANTOR DAN RUMAH TANGGA.LAIN-LAIN	BLUD (BACKDROP BAWAH TANGGA)	PEMBELIAN	2016	417X354X191	12.463.000,00	12.463.000,00	0	PENGHAPUSAN BMD (180.182/91/KEP/23/2022)
6	ALAT KANTOR DAN RUMAH TANGGA.LAIN-LAIN	BLUD (BACKDROP BAWAH TANGGA)	PEMBELIAN	2016	417X354X191	12.463.000,00	12.463.000,00	0	PENGHAPUSAN BMD (180.182/91/KEP/23/2022)
7	ALAT KANTOR DAN RUMAH TANGGA.LAIN-LAIN	BLUD (TULISAN LOGO)	PEMBELIAN	2016	140x41x5	1.430.000,00	1.430.000,00	0	PENGHAPUSAN BMD (180.182/91/KEP/23/2022)
8	ALAT KANTOR DAN RUMAH TANGGA.LAIN-LAIN	BLUD (TULISAN LOGO)	PEMBELIAN	2016	140x41x5	1.430.000,00	1.430.000,00	0	PENGHAPUSAN BMD (180.182/91/KEP/23/2022)
9	ALAT KANTOR DAN RUMAH TANGGA.LAIN-LAIN	BLUD (KAP BAWAH TANGGA+LAMPU)	PEMBELIAN	2016	450X758 CM	3.960.000,00	3.960.000,00	0	PENGHAPUSAN BMD (180.182/91/KEP/23/2022)
10	ALAT KANTOR DAN RUMAH TANGGA.LAIN-LAIN	BLUD (KAP BAWAH TANGGA+LAMPU)	PEMBELIAN	2016	450X758 CM	3.960.000,00	3.960.000,00	0	PENGHAPUSAN BMD (180.182/91/KEP/23/2022)
11	ALAT KANTOR DAN RUMAH TANGGA.LAIN-LAIN	BLUD (TUNDAN GANTUNG)	PEMBELIAN	2016	140x41x5	495.000,00	495.000,00	0	PENGHAPUSAN BMD (180.182/91/KEP/23/2022)
12	ALAT KANTOR DAN RUMAH TANGGA.LAIN-LAIN	BLUD (TUNDAN GANTUNG)	PEMBELIAN	2016	140x41x5	495.000,00	495.000,00	0	PENGHAPUSAN BMD (180.182/91/KEP/23/2022)
Alat Studio dan						2.851.687,00	2.851.687,00	0,00	
1	ALAT STUDIO KOMUNIKASI DAN PEMANCAR.LAIN-LAIN	PENGEDAP SUARA	PEMBELIAN	2013	2x3x3 m	2.851.687,00	2.851.687,00	0	PENGHAPUSAN BMD (180.182/91/KEP/23/2022)
Bangunan Gedung						1.180.259.732,00	618.484.427,70	561.775.304,30	
1	BANGUNAN GEDUNG.BANGUNAN RUMAH SAKIT UMUM	LABORATORIUM	PEMBELIAN	1987	90	499.321.783,00	349.525.248,10	149.796.534,90	PENGHAPUSAN BMD (180.182/91/KEP/23/2022)

No	Kelompok Barang	Jenis>Nama Barang	Sumber/		Tahun	No Pol/Sertifikat	Mengurangi Inventaris			Keterangan
			Asal Usul				Nilai Perolehan	Akumulasi Penyusutan	Nilai Buku	
2	BANGUNAN GEDUNG.BANGUNAN RUMAH SAKIT UMUM	BANGSAL MENUR	PEMBELIAN		2002	360	646.777.949,00	258.711.179,60	388.066.769,40	PENGHAPUSAN BMD (180.182/91/KEP/23/2022)
3	BANGUNAN GEDUNG.BANGUNAN RUMAH SAKIT UMUM	FISIOTERAPI	PEMBELIAN		2007	72	34.160.000,00	10.248.000,00	23.912.000,00	PENGHAPUSAN BMD (180.182/91/KEP/23/2022)
SEKRETARIAT DAERAH							50.250.000,00	50.250.000,00	0,00	
	ALAT KANTOR DAN RUMAH TANGGA						50.250.000,00	50.250.000,00	0,00	
1	ALAT KANTOR DAN RUMAH TANGGA.PAPAN NAMA INSTANSI	HANDMADE	PEMBELIAN		2017		50.250.000,00	50.250.000,00	0	PENGHAPUSAN BMD (180.182/91/KEP/23/2022)
TOTAL NILAI ASET LAINNYA KARENA PENGHAPUSAN							3.231.745.494,00	2.413.870.189,70	817.875.304,30	
PENGURANGAN ASET LAINNYA KARENA REKLAS KE ASET TETAP										
BADAN PENDAPATAN PENGELOLAAN KEUANGAN DAN ASET DAERAH										
1	BANGUNAN GEDUNG.GEDUNG PERTOKOAN/KOPERASI/PASAR DARURAT	Pasar Sementara Muntiri	PEMBELIAN		2017		74.164.700,00	14.832.940,00	59.331.760,00	REKLAS KE ASET TETAP
TOTAL NILAI ASET LAINNYA KARENA REKLAS KE ASET TETAP							74.164.700,00	14.832.940,00	59.331.760,00	
INSPEKTORAT										
1	Software	Simwas	PEMBELIAN		2011		24.100.000,00	24.100.000,00	0	REKLAS KE ATB
TOTAL NILAI ASET LAINNYA KARENA REKLAS KE ASET TETAP							24.100.000,00	24.100.000,00	0,00	
TOTAL NILAI PENGURANGAN ASET LAINNYA							3.330.010.194,00	2.452.803.129,70	877.207.064,30	

Lampiran 5.76
Rincian Aset Lain-lain dan Akumulasi Penyusutannya per SKPD

No	SKPD	Nilai Perolehan Aset Lainnya 2021 (Rp)	Akumulasi Penyusutan Tahun 2021 (Rp)	Nilai Buku 2021 (Rp)	Nilai Perolehan Aset Lainnya 2022 (Rp)	Akumulasi Penyusutan Tahun 2022 (Rp)	Nilai Buku 2022 (Rp)	Bertambah/Berkurang
1	KECAMATAN MERTOYUDAN	106.870.250,00	23.188.522,89	83.681.727,11	106.870.250,00	23.188.522,89	83.681.727,11	-
2	KECAMATAN KALIANGKRK	-	-	-	26.782.060,00	25.776.910,00	1.005.150,00	1.005.150,00
3	KECAMATAN SECANG	725.000,00	-	725.000,00	137.323.805,00	136.598.605,00	725.000,00	-
4	KECAMATAN BANDONGAN	55.314.926,00	52.384.562,50	2.930.363,50	55.314.926,00	52.384.562,50	2.930.363,50	-
5	KECAMATAN MUNINGID	16.090.000,00	15.400.000,00	690.000,00	379.702.786,00	302.100.074,80	77.602.711,20	76.912.711,20
6	KECAMATAN KAJORAN	-	-	-	108.526.973,00	108.526.973,00	-	-
8	KECAMATAN PAKIS	7.409.000,00	6.416.400,00	992.600,00	32.732.772,00	31.740.172,00	992.600,00	-
9	KECAMATAN GRABAG	-	-	-	109.566.944,00	106.654.444,00	2.912.500,00	2.912.500,00
10	KECAMATAN CANDIMULYO	17.785.000,00	-	17.785.000,00	91.976.872,00	73.450.112,00	18.526.760,00	761.760,00
11	KECAMATAN TEMPURAN	29.152.254,00	26.907.861,00	2.244.393,00	156.545.165,00	150.920.292,00	5.624.873,00	3.380.480,00
12	KECAMATAN SALAM	1.500.000,00	-	1.500.000,00	29.712.583,00	28.212.583,00	1.500.000,00	-
13	KECAMATAN YEGALREJO	-	-	-	140.772.746,00	139.652.746,00	1.120.000,00	1.120.000,00
14	KECAMATAN SALAMAN	212.410.000,00	-	212.410.000,00	327.669.422,00	110.611.352,00	217.058.070,00	4.648.070,00
15	KECAMATAN NGLUWAR	-	-	-	9.542.383,00	9.167.383,00	375.000,00	375.000,00
16	KECAMATAN NGABLAK	19.167.969,00	19.146.849,00	21.120,00	75.546.705,00	75.525.585,00	21.120,00	-
17	KECAMATAN WINDUSARI	41.152.620,00	40.514.305,60	638.314,40	90.553.389,00	89.625.074,60	928.314,40	290.000,00
18	KECAMATAN SAWANGAN	7.761.302,00	-	7.761.302,00	93.569.009,00	83.972.682,00	9.596.327,00	1.835.025,00
19	DINAS PERINDUSTRIAN DAN TENAGA KERJA	1.019.453.224,00	335.500.510,60	683.952.713,40	1.019.453.224,00	335.500.510,60	683.952.713,40	-
20	DINAS PARIWISATA, KEPEMUDAAN DAN OLAH RAGA	461.838.880,00	780.000,00	461.058.880,00	560.805.880,00	99.747.000,00	461.058.880,00	-
21	DINAS PERTRUKAN DAN PERIKANAN	74.071.150,00	2.374.000,00	71.697.150,00	74.071.150,00	2.374.000,00	71.697.150,00	-
22	DINAS KEPENDUDUKAN DAN PENCATATAN SIPH	523.195.464,00	48.400.000,00	474.795.464,00	523.195.464,00	48.400.000,00	474.795.464,00	-
23	DINAS SOSIAL, PENGENDALIAN PENDUDUK, KELUARGA BERENCANA, PEMBERDAYAAN PEREMPUAN DAN PERLINDUNGAN ANAK PKB PPPA	18.000.000,00	-	18.000.000,00	18.000.000,00	-	18.000.000,00	-
24	DINAS LINGKUNGAN HIDUP	1.968.021.063,00	1.258.174.963,54	709.846.099,46	2.016.393.563,00	1.277.523.963,54	738.869.599,46	29.023.500,00
25	DINAS PERTANIAN DAN PANGAN	886.417.299,00	47.192.064,00	839.225.235,00	960.722.299,00	104.007.064,00	856.715.235,00	17.490.000,00
26	DINAS PENANAMAN MODAL DAN PELAYANAN TERPADU SATU PINTU	116.275.147,00	60.988.128,20	55.287.018,80	466.258.183,00	396.744.054,20	69.514.128,80	14.227.110,00
27	DINAS KOMUNIKASI DAN INFORMATIKA	728.189.075,00	170.916.357,14	557.272.717,86	728.189.075,00	170.916.357,14	557.272.717,86	-
28	DINAS PEKERJAAN UMUM DAN PENATAAN RUANG	5.050.710.517,00	1.090.614.801,00	3.960.095.716,00	8.828.463.897,00	2.368.418.361,00	6.460.045.536,00	2.499.949.620,00
29	DINAS PERPUSTAKAAN DAN KEARSIFAN	1.201.822.000,00	186.150.944,35	1.015.671.055,65	1.201.822.000,00	186.150.944,35	1.015.671.055,65	-
30	DINAS PERDAGANGAN, KOPERASI, USAHA KECIL DAN MENENGAH	2.738.717.560,00	425.810.415,70	2.312.907.144,30	3.516.066.060,00	425.810.415,70	3.090.255.644,30	777.348.500,00
31	DINAS PERUMAHAN RAKYAT DAN KAWASAN PERMUKIMAN	1.334.000,00	1.334.000,00	-	140.958.547,00	73.538.747,00	67.419.800,00	67.419.800,00
32	BADAN PERENCANAAN PEMBANGUNAN, PENELITIAN DAN PENGEMBANGAN DAERAH	-	-	-	1.397.752.495,00	1.397.752.495,00	-	-
33	BADAN PENANGGULANGAN BENCANA DAERAH	90.214.760,00	17.899.250,00	72.315.510,00	90.214.760,00	17.899.250,00	72.315.510,00	-
34	BADAN KEPEGAWAIAN, PENDIDIKAN DAN PELATIHAN DAERAH	56.466.514,00	56.136.124,40	330.389,60	442.192.904,00	441.862.514,40	330.389,60	0,00
35	INSPEKTORAT	272.197.974,00	118.092.004,00	154.105.970,00	276.970.207,00	122.864.237,00	154.105.970,00	-
36	SEKRETARIAT DPRD	1.018.797.560,00	254.729.710,00	764.067.850,00	1.018.797.560,00	254.729.710,00	764.067.850,00	-
37	SEKRETARIAT DAERAH	1.625.000.110,00	428.203.229,00	1.196.796.881,00	2.034.521.520,00	837.724.639,00	1.196.796.881,00	-
38	SATUAN POLISI PAMONG PRAJA DAN PENANGGULANGAN KEBAKARAN	104.163.781,00	77.036.904,55	27.126.876,45	104.163.781,00	77.036.904,55	27.126.876,45	-
39	RSUD MUNTILAN	1.742.303.294,00	-	1.742.303.294,00	1.742.303.294,00	-	1.742.303.294,00	-
40	BADAN PENDAPATAN PENGELOLAAN KEUANGAN DAN ASET DAERAH	11.534.545.002,00	3.865.047.782,41	7.669.497.219,59	12.842.195.457,00	5.136.104.898,43	7.706.090.558,57	38.593.338,98
41	DINAS KESEHATAN	5.168.263.455,00	4.541.118.498,70	627.144.956,30	8.713.837.041,00	5.255.559.283,03	3.458.277.777,97	2.831.132.821,67
42	DINAS PENDIDIKAN DAN KEBUDAYAAN	21.986.066.114,00	9.352.262.589,91	12.633.803.524,09	22.136.302.754,00	9.502.499.229,91	12.633.803.524,09	-
43	DINAS PERHUBUNGAN	1.749.199.136,00	1.505.958.608,00	243.240.528,00	1.848.871.136,00	1.505.958.608,00	342.912.528,00	99.672.000,00
	TOTAL	60.650.581.400,00	24.028.679.586,49	36.621.901.813,51	74.675.230.821,00	31.587.231.220,64	43.087.999.600,36	6.466.097.586,65

Lampiran 5.77
Rincian Pendapatan Diterima Dimuka per SKPD

No	SKPD	Nama WP/Pasar	Nomor SK	Masa Berlaku		Jml Bulan	Tarif/Bulan	Nilai Kontrak	Saldo Awal 31 Des 2021	Penambahan	Pengurangan	Saldo Akhir 2022
				Awal	Akhir							
1	Sewa Tanah dan Bangunan							2.014.661.581,80	1.087.853.513,27	294.562.415,67	441.974.006,11	940.441.922,83
a	RSUD Muntilan	Kantor Kas Bank Jateng		01/02/17	31/01/22	60	1.818.629,65	109.117.779,00	1.818.629,32		1.818.629,32	-
		ATM Bank Jateng		01/02/17	31/01/22	60	1.183.809,38	71.028.563,00	1.183.809,29		1.183.809,29	-
		Jumlah						180.146.342,00	3.002.438,60	-	3.002.438,60	-
b	BPPKAD	Bank Pasar	019.6/40/23/2017	01/02/17	31/01/22	60	1.087.595,38	65.255.723,00	1.087.594,94		1.087.594,94	(0,00)
		Bank Jateng	019.6/11/23/2017	01/10/17	30/09/22	60	124.983,85	7.499.031,00	1.124.855,43		1.124.855,43	0,00
		Persatuan Wredatama	019.6/37/23/2017	30/12/17	29/12/22	60	12.937,50	776.250,00	155.250,00		155.250,00	-
		BKK Muntilan	019.5/12/23/2021	01/12/19	30/11/22	36	1.732.873,83	62.383.458,00	19.061.612,16		19.061.612,17	(0,01)
		BKK Mungkid	019.5/11/23/2021	30/05/19	29/05/24	60	116.619,17	6.997.150,00	3.381.955,83		1.405.938,36	1.976.017,47
		BKK Sawangan	019.5/11/23/2021	30/05/19	29/05/24	60	179.593,52	10.775.611,00	5.208.211,98		2.165.145,07	3.043.066,91
		Bank Jateng	019.5/14/23/2021	05/01/22	04/09/25	44	1.162.302,70	51.141.318,80	51.141.318,80		13.790.917,43	37.350.401,37
		PT BPR ARTHA MERTOYUDAN	593/12//KEP/31/2015	18/12/15	17/12/35	240	1.368.812,28	328.514.946,00	229.960.462,20		17.039.119,52	212.921.342,68
		LINDAWATI WIBAWA	593/ /31/2014	31/12/14	31/12/34	240	735.976,20	176.634.288,00	176.634.288,00		70.653.715,20	105.980.572,80
		BCA Muntilan	593/ /31/2014	31/12/14	31/12/34	240	953.264,41	228.783.459,00	228.783.459,00		91.513.383,60	137.270.075,40
		PT BRI (Persero)Tbk	593/2579/31/2014	23/10/15	23/10/35	240	558.698,89	134.087.733,00	92.744.015,33		6.861.604,59	85.882.410,73
		PD BPR Bapas 69	593/341/31/2015	02/02/15	02/02/35	240	698.373,61	167.609.666,00	167.609.666,00		66.307.626,27	101.302.039,73
		TAN LIEM SENG	593/2665/31/2014	01/12/14	01/12/34	240	374.479,38	89.875.051,00	89.875.051,00		36.320.130,42	53.554.920,58
		Bank Jateng	019.5/18/23/2021	05/10/20	04/10/25	60	309.873,78	18.592.427,00	-	13.985.182,73	3.718.485,40	10.266.697,33
		Bank Jateng	019.5/18/23/2021	05/10/20	04/10/25	60	309.873,78	18.592.427,00	-	13.985.182,73	3.718.485,40	10.266.697,33
		Bank Jateng	019.5/14/23/2021	05/09/20	04/09/25	60	1.162.304,35	69.738.261,00	-	51.307.434,88	13.947.652,20	37.359.782,68
		BKK Muntilan	019.5/13/23/2021	30/05/19	29/05/24	60	408.333,33	24.500.000,00	-	11.799.286,11	4.897.309,17	6.901.976,94
		BKK Muntilan	019.6/37/23/2019	11/06/19	10/06/24	60	113.333,33	6.800.000,00	-	3.319.714,44	1.359.253,16	1.960.461,29
		BKK Muntilan		11/06/19	10/06/24	60	84.166,67	5.050.000,00	-	2.465.376,17	1.009.445,36	1.455.930,81
		Gladiol	019.5/08/23/2021	01/03/21	28/02/26	60	3.464.607,33	207.876.440,00	-	173.040.003,63	41.575.288,00	131.464.715,63
		Apik Susiana	019.5/04/23/2022	02/01/22	02/01/23	12	939.333,33	11.272.000,00	-	11.272.000,00	11.241.032,97	30.967,03
		Andreas Yoga Agung Sugiarta	019.5/05/23/2022	15/02/22	15/02/23	12	140.000,00	1.680.000,00	-	1.680.000,00	1.472.307,69	207.692,31
		Robertus Kisruh	019.5/06/23/2022	15/02/22	15/02/23	12	280.000,00	3.360.000,00	-	3.360.000,00	2.944.615,38	415.384,62
		Bambang Rahmanta	019.03/23/2022	15/02/22	15/02/23	12	560.000,00	6.720.000,00	-	6.720.000,00	5.889.230,77	830.769,23
		Jumlah						1.704.515.239,80	1.066.767.740,67	292.934.180,67	419.259.998,51	940.441.922,83
c	Disperinnaker	LPK SAITAMA, Jl. Pahlawan No 9 Prajenan, Mertoyudan, Magelang	188,4/4302/10/2017	01/01/18	31/12/22	60	583.333,33	35.000.000,00	7.000.000,00		7.000.000,00	-
		Jumlah						35.000.000,00	7.000.000,00	-	7.000.000,00	-
d	Distanpangan	Umar Said, Magelang	019.6/23/22/2017	10/08/17	09/08/22	60	1.041.666,67	62.500.000,00	7.291.667,00		7.291.667,00	-
		Subiyanto, Magelang	019.6/24/22/2017	11/08/17	10/08/22	60	541.666,67	32.500.000,00	3.791.667,00		3.791.667,00	-
		Jumlah						95.000.000,00	11.083.334,00	-	11.083.334,00	-
e	Diskominfo								-	1.628.235,00	1.628.235,00	-
		Jumlah							-	1.628.235,00	1.628.235,00	-
2	Pajak Reklame								-	849.022.147,99	386.583.147,67	462.439.000,32
	BPPKAD									849.022.147,99	386.583.147,67	462.439.000,32
	Jumlah								-	849.022.147,99	386.583.147,67	462.439.000,32
3	Retribusi Pelayanan Pasar							-	6.585.321.166,08	7.191.216.169,80	4.904.733.371,48	8.871.803.964,39
a	Disdagkop UKM	Bandongan							6.087.827,83	36.590.361,72	13.478.321,18	29.199.868,37
		Borobudur							38.222.307,44	32.339.573,88	37.131.238,37	33.430.642,94
		Kaliangkrik							6.281.995.892,65	6.624.788.914,03	4.306.133.553,16	8.600.651.253,52
		Kaponan							4.672.187,25	7.559.795,08	6.012.149,99	6.219.832,34
		KWD Salaman							2.926.487,84	2.922.308,83	2.821.192,63	3.027.604,04
		Mekar Muntilan							33.126.205,61	20.590.030,18	31.633.927,50	22.082.308,29
		Mungkid							22.099.383,70	15.329.936,74	19.440.976,40	17.988.344,04

		Ngablak						21.255.983,57	14.208.786,26	17.967.787,23	17.496.982,60
		Pagergunung						183.170,08	18.031.727,77	9.216.137,12	8.998.760,74
		Plaza Muntilan						2.345.568,88	4.366.995,65	2.200.020,47	4.512.544,06
		Salaman						30.782.630,44	24.761.591,99	27.062.782,65	28.481.439,77
		Secang						9.571.098,38	258.830,86	6.345.737,34	3.484.191,90
		STA Kaliangkrik						358.333,33	242.170,33	541.014,36	59.489,30
		STA Ngablak						522.303,29	729.290,14	609.494,93	642.098,50
		Talun						53.658.303,25	6.962.514,59	30.860.888,36	29.759.929,47
		Tanjunganom						211.062,27	650.315,93	355.773,81	505.604,39
		Tempuran						6.328.047,08	1.328.195,67	5.761.162,24	1.895.080,51
		Umum Grabag						50.059.450,92	34.954.089,34	43.239.980,32	41.773.559,94
		Umum Muntilan						661.144,69	328.570.000,00	328.373.310,44	857.834,25
		Windusari						6.091.272,51	2.274.699,76	5.182.436,99	3.183.535,28
		Jumlah					-	6.571.158.661,01	7.177.460.128,75	4.894.367.885,49	8.854.250.904,28
b	Dispeterikan	PSH Muntilan						10.161.805,13	6.433.920,89	7.823.549,39	8.772.176,63
		PSH Grabag						2.722.769,74	794.284,80	2.040.204,25	1.476.850,29
		PSH Kaliangkrik						346.854,19	2.944.043,04	143.399,02	3.147.498,20
		Psi Bojong						931.076,01	3.583.792,31	358.333,33	4.156.534,99
		Jumlah					-	14.162.505,06	13.756.041,04	10.365.485,99	17.553.060,11
4	Retribusi Pelayanan Penyediaan Tempat Kegiatan Usaha							10.677.808,00	2.273.413,26	7.267.214,00	5.684.007,26
	Dishub							10.677.808,00	2.273.413,26	7.267.214,00	5.684.007,26
		Jumlah						10.677.808,00	2.273.413,26	7.267.214,00	5.684.007,26
5	Retribusi Izin Trayek untuk Menyediakan Pelayanan Angkutan Umum							30.922.672,00	26.254.452,47	13.445.891,00	43.731.233,47
	Dishub							30.922.672,00	26.254.452,47	13.445.891,00	43.731.233,47
		Jumlah						30.922.672,00	26.254.452,47	13.445.891,00	43.731.233,47
		TOTAL						7.714.775.159,35	8.363.328.599,19	5.754.003.630,27	10.324.100.128,27

Lampiran 5.78
Rincian Utang Belanja per SKPD

NO	KODE REK	SKPD	Saldo 31 Desember 2021	Penambahan	Pengurangan	Saldo 31 Desember 2022
1	1.01.2.22.0.00.01	Disdikbud	389.454.979,00	441.816.086,00	389.454.979,00	441.816.086,00
2	1.02.0.00.0.00.01	Dinkes	8.986.602.366,41	2.223.620.433,00	8.986.602.366,41	2.223.620.433,00
3	1.02.0.00.0.00.02	RSUD Muntilan	15.912.264.046,00	5.835.614.474,00	15.912.264.046,00	5.835.614.474,00
4	1.03.2.10.0.00.01	DPU PR	1.699.215,00	1.863.415,00	1.699.215,00	1.863.415,00
5	1.04.0.00.0.00.01	DPR KP	2.478.904,00	2.975.795,00	2.478.904,00	2.975.795,00
6	1.05.0.00.0.00.01	Satpol PP	5.355.639,00	39.094.405,00	5.355.639,00	39.094.405,00
7	1.05.0.00.0.00.02	BPBD	5.785.439,00	5.640.405,00	5.785.439,00	5.640.405,00
8	1.06.2.14.2.08.01	Dinsos PPKB PPPA	2.906.142,00	3.285.499,00	2.906.142,00	3.285.499,00
9	2.07.3.31.0.00.01	Disperinnaker	4.756.026,00	4.804.089,00	4.756.026,00	4.804.089,00
10	2.09.3.27.0.00.01	Distanpangan	9.772.916,00	9.991.793,00	9.772.916,00	9.991.793,00
11	2.11.0.00.0.00.01	DLH	5.290.000,00	-	5.290.000,00	-
12	2.12.0.00.0.00.01	Disdukcapil	6.432.181,00	7.062.945,00	6.432.181,00	7.062.945,00
13	2.13.0.00.0.00.01	Dispermades	4.159.241,00	4.685.618,00	4.159.241,00	4.685.618,00
14	2.15.0.00.0.00.01	Dishub	1.478.847.633,00	1.765.427.424,00	1.478.847.633,00	1.765.427.424,00
15	2.16.2.20.2.21.01	Diskominfo	16.151.320,00	-	16.151.320,00	-
16	2.17.3.30.0.00.01	Disdagkop UKM	49.781.005,00	58.635.100,00	49.781.005,00	58.635.100,00
17	2.18.0.00.0.00.01	DPMPPTSP	4.281.229,00	4.749.332,00	4.281.229,00	4.749.332,00
18	2.19.3.26.0.00.01	Disparpora	20.679.632,00	36.000.258,00	20.679.632,00	36.000.258,00
19	2.23.2.24.0.00.01	Dispuspa	12.094.353,00	13.574.171,00	12.094.353,00	13.574.171,00
20	3.25.3.27.0.00.01	Dispeterikan	9.460.020,00	21.270.157,00	9.460.020,00	21.270.157,00
21	4.01.0.00.0.00.01	Setda	83.980.519,00	91.695.751,00	83.980.519,00	91.695.751,00
22	4.02.0.00.0.00.01	Set DPRD	10.079.491,00	10.738.172,00	10.079.491,00	10.738.172,00
23	5.01.5.05.0.00.01	Bappelitbangda	4.444.369,00	5.372.348,00	4.444.369,00	5.372.348,00
24	5.02.0.00.0.00.01	BPPKAD	3.254.303,00	4.087.827,00	3.254.303,00	4.087.827,00
25	5.03.5.04.0.00.01.0000	BKPPD	-	-	-	-
26	6.01.0.00.0.00.01.	Inspektorat	3.810.756,00	3.699.502,00	3.810.756,00	3.699.502,00
27	7.01.0.00.0.00.01.	Kec. Salaman	1.236.893,00	1.414.584,00	1.236.893,00	1.414.584,00
28	7.01.0.00.0.00.02.	Kec. Borobudur	2.421.333,00	3.028.757,00	2.421.333,00	3.028.757,00
29	7.01.0.00.0.00.03.	Kec. Ngluwar	649.851,00	741.827,00	649.851,00	741.827,00
30	7.01.0.00.0.00.04.	Kec. Salam	-	-	-	-
31	7.01.0.00.0.00.05.	Kec. Srumbung	1.079.633,00	997.454,00	1.079.633,00	997.454,00
32	7.01.0.00.0.00.06	Kec. Dukun	612.345,00	613.000,00	612.345,00	613.000,00
33	7.01.0.00.0.00.07.	Kec. Sawangan	1.072.373,00	496.260,00	1.072.373,00	496.260,00
34	7.01.0.00.0.00.08.	Kec. Muntilan	124.200,00	-	124.200,00	-
35	7.01.0.00.0.00.09.	Kec. Mungkid	2.765.482,00	2.129.769,00	2.765.482,00	2.129.769,00
36	7.01.0.00.0.00.10.	Kec. Mertoyudan	685.699,00	-	685.699,00	-
37	7.01.0.00.0.00.11	Kec. Tempuran	1.384.914,00	1.597.399,00	1.384.914,00	1.597.399,00
38	7.01.0.00.0.00.12	Kec. Kajoran	692.390,00	817.291,00	692.390,00	817.291,00
39	7.01.0.00.0.00.13	Kec. Kaliangkrik	2.309.803,00	2.498.645,00	2.309.803,00	2.498.645,00
40	7.01.0.00.0.00.14	Kec. Bandongan	1.911.649,00	2.611.942,00	1.911.649,00	2.611.942,00

41	7.01.0.00.0.00.15	Kec. Candimulyo	2.422.323,00	2.396.401,00	2.422.323,00	2.396.401,00
42	7.01.0.00.0.00.16	Kec. Pakis	1.280.770,00	1.162.486,00	1.280.770,00	1.162.486,00
43	7.01.0.00.0.00.17	Kec. Ngablak	2.213.623,00	1.639.384,00	2.213.623,00	1.639.384,00
44	7.01.0.00.0.00.18	Kec. Grabag	1.305.066,00	2.062.512,00	1.305.066,00	2.062.512,00
45	7.01.0.00.0.00.19	Kec. Tegalrejo	1.740.597,00	1.197.162,00	1.740.597,00	1.197.162,00
46	7.01.0.00.0.00.20	Kec. Secang	1.499.987,00	1.467.318,00	1.499.987,00	1.467.318,00
47	7.01.0.00.0.00.21	Kec. Windusari	1.032.331,00	-	1.032.331,00	-
48	8.01.0.00.0.00.01	Kesbangpol	1.135.099,00	1.233.303,00	1.135.099,00	1.233.303,00
	JUMLAH		27.063.398.085,41	10.623.810.493,00	27.063.398.085,41	10.623.810.493,00

Lampiran 5.79
Rincian Realisasi Pendapatan Retribusi Daerah - LO per SKPD
Tahun 2022

No	Kode SKPD	Nama SKPD	8.1.2		Kenaikan / Penurunan	(%)
			Pendapatan Retribusi Daerah -LO			
			Tahun 2022	Tahun 2021		
1	1.02.0.00.0.00.01.0000	Dinkes	406.238.000,00	298.611.000,00	107.627.000,00	36,04
2	1.03.2.10.0.00.01.0000	DPU PR	1.399.123.330,00	1.337.932.060,00	61.191.270,00	4,57
3	2.07.3.31.0.00.01.0000	Disperinnaker	21.734.000,00	12.000.000,00	9.734.000,00	81,12
4	2.09.3.27.0.00.01.0000	Distanpangan	11.083.334,00	19.000.000,00	(7.916.666,00)	(41,67)
5	2.11.0.00.0.00.01.0000	DLH	1.316.032.278,00	877.293.375,00	438.738.903,00	50,01
6	2.12.0.00.0.00.01.0000	Disdukcapil	9.000.000,00	3.750.000,00	5.250.000,00	140,00
7	2.15.0.00.0.00.01.0000	Dishub	2.380.016.839,27	2.281.359.228,00	98.657.611,27	4,32
8	2.16.2.20.2.21.01.0000	Diskominfo	1.327.598.315,00	1.335.782.332,00	(8.184.017,00)	(0,61)
9	2.17.3.30.0.00.01.0000	Disdagkop UKM	4.878.326.532,73	6.957.932.086,56	(2.079.605.553,83)	(29,89)
10	2.19.3.26.0.00.01.0000	DPMPTSP	3.832.570.920,00	1.196.863.960,00	2.635.706.960,00	220,22
11	3.25.3.27.0.00.01.0000	Dispeterikan	634.119.338,55	717.026.426,83	(82.907.088,28)	(11,56)
12	4.01.0.00.0.00.01.0000	Setda	13.970.000,00	4.350.000,00	9.620.000,00	221,15
13	5.02.0.00.0.00.01.0000	BPPKAD	1.838.000,00	3.991.180,00	(2.153.180,00)	(53,95)
14	7.01.0.00.0.00.01.0000	Kec. Salaman	-	401.000,00	(401.000,00)	(100,00)
15	7.01.0.00.0.00.08.0000	Kec. Muntilan	33.306.000,00	33.463.000,00	(157.000,00)	(0,47)
16	7.01.0.00.0.00.09.0000	Kec. Mungkid	-	27.686.777,00	(27.686.777,00)	(100,00)
17	7.01.0.00.0.00.10.0000	Kec. Mertoyudan	8.910.000,00	19.756.000,00	(10.846.000,00)	(54,90)
18	7.01.0.00.0.00.18.0000	Kec. Grabag	-	264.000,00	(264.000,00)	(100,00)
19	7.01.0.00.0.00.19.0000	Kec. Tegalrejo	-	536.000,00	(536.000,00)	(100,00)
20	7.01.0.00.0.00.20.0000	Kec. Secang	32.883.000,00	38.358.000,00	(5.475.000,00)	(14,27)
Realisasi Pendapatan Retribusi Daerah -LO			16.306.749.887,55	15.166.356.425,39	1.140.393.462,16	7,52

LAMPIRAN 5.80

**PERHITUNGAN BAGIAN LABA ATAS PENYERTAAN MODAL PADA PERUSAHAAN MILIK
DAERAH/BUMD
TAHUN 2022**

Nama BUMD	Pendapatan LRA 31 Desember 2022	Metode Ekuitas		Pendapatan LO per 31 Desember 2022
		Penambahan	Pengurangan	
1	2	3	4	5=2+3-4
Bapas 69	14.566.630.909,00	6.644.518.882,00	-	21.211.149.791,00
Bank Jateng	8.773.555.346,00	-	-	8.773.555.346,00
BKK Muntilan	1.007.711.275,00		296.666.083,04	711.045.191,96
PDAU	98.280.453,00	81.485.016,33	-	179.765.469,33
PDAM	3.636.462.150,00	1.975.062.713,65	-	5.611.524.863,65
Jumlah	28.082.640.133,00	8.701.066.611,98	296.666.083,04	36.487.040.661,94

Lampiran 5.81
Rincian Realisasi Lain -Lain PAD Yang Sah - LO per SKPD
Tahun 2022

No	Kode SKPD	Nama SKPD	8 . 1 . 4		Kenaikan / Penurunan	(%)
			Lain -Lain PAD Yang Sah -LO			
			Tahun 2022	Tahun 2021		
1	1.01.2.22.0.00.01.0000	Disdikbud	85.550.702,00	0,00	85.550.702,00	100,00
2	1.02.0.00.0.00.01.0000	Dinkes	90.995.279.943,00	115.484.677.799,00	(24.489.397.856,00)	(21,21)
3	1.02.0.00.0.00.02.0000	RSUD Muntilan	65.359.184.697,40	111.812.281.934,40	(46.453.097.237,00)	(41,55)
4	1.03.2.10.0.00.01.0000	DPU PR	11.388.600,00	26.311.800,00	(14.923.200,00)	(56,72)
5	2.09.3.27.0.00.01.0000	Distanpangan	26.500.000,00	21.100.000,00	5.400.000,00	25,59
6	2.15.0.00.0.00.01.0000	Dishub	543.309.560,00	366.271.500,00	177.038.060,00	48,34
7	2.16.2.20.2.21.01.0000	Diskominfo	1.410.664,00	0,00	1.410.664,00	100,00
8	2.17.3.30.0.00.01.0000	Disdagkop UKM	262.265.673,75	77.461.791,00	184.803.882,75	238,57
9	3.25.3.27.0.00.01.0000	Dispeterikan	356.400,00	0,00	356.400,00	100,00
10	5.02.0.00.0.00.01.0000	BPPKAD	19.693.751.203,07	18.418.744.302,55	1.275.006.900,52	6,92
Realisasi Lain -Lain PAD Yang Sah -LO			176.978.997.443,22	246.206.849.126,95	(69.227.851.683,73)	(28,12)

Lampiran 5.82
Rincian Pendapatan Hibah Dari Pemerintah Pusat - LO per SKPD

SKPD	Pendapatan Hibah dari Pemerintah Pusat - LO					Pendapatan Hibah dari Pemerintah Daerah-LO		Pendapatan Hibah dari Badan/Lembaga/Organisasi Dalam Negeri-LO	TOTAL HIBAH
	TAHUN 2022					TAHUN 2022		TAHUN 2022	TAHUN 2022
	Hibah Uang	Hibah Gedung Bangunan	Hibah Persediaan	Hibah Barang	Hibah Pemeliharaan	Hibah Persediaan	Hibah Barang	Hibah Barang	
Disdikbud	80.000.000,00	64.147.000,00		4.748.270.000,00					4.892.417.000,00
Dinkes									-
RSUD Muntilan		2.808.659.388,00		27.055.600.000,00					29.864.259.388,00
DPU PR		11.794.904.962,00	7.179.986.071,00						18.974.891.033,00
BPBD						208.704.598,00	3.860.000,00		212.564.598,00
DLH				459.709.500,00				362.914.918,00	822.624.418,00
DPMPPTSP				16.868.500,00					16.868.500,00
Dispuspa			11.597.391,00	211.207.306,00	12.668.383,00				235.473.080,00
BPPKAD	23.154.427.254,00								23.154.427.254,00
TOTAL	23.234.427.254,00	14.667.711.350,00	7.191.583.462,00	32.491.655.306,00	12.668.383,00	208.704.598,00	3.860.000,00	362.914.918,00	78.173.525.271,00

SKPD	Pendapatan Hibah dari Pemerintah Pusat - LO		Pendapatan Hibah dari Pemerintah Daerah Lainnya - LO	Pendapatan Hibah dari Badan/Lembaga/Organisasi Dalam Negeri-LO	Pendapatan Hibah dari Lembaga/Organisasi Swasta Dalam Negeri - LO	Pendapatan Hibah dari Kelompok Masyarakat / Perorangan Dalam Negeri - LO	TOTAL HIBAH
	TAHUN 2021		TAHUN 2021	TAHUN 2021	TAHUN 2021	TAHUN 2021	TAHUN 2021
	Hibah Uang	Hibah Barang	Hibah Barang	Hibah Barang	Hibah Barang	Hibah Barang	
Disdikbud	250.000.000,00	1.220.252.000,00	-	-	-	71.438.000,00	1.541.690.000,00
Dinkes	-	245.569.751,00	19.071.896.829,00	-	-	-	19.317.466.580,00
RSUD Muntilan	-	413.794.998,00	-	-	-	-	413.794.998,00
DPU PR	-	1.097.879.266,00	-	-	-	-	1.097.879.266,00
BPBD	-	1.219.708.495,00	53.209.500,00	17.800.000,00	4.500.000,00	-	1.295.217.995,00
DLH	-	-	-	-	-	-	0,00
DPMPTSP	-	-	-	-	-	-	0,00
Dispuspa	-	503.271.842,00	-	-	-	-	503.271.842,00
BPPKAD	112.875.697.179,00	55.038.797.303,00	-	-	-	-	167.914.494.482,00
TOTAL	113.125.697.179,00	59.739.273.655,00	19.125.106.329,00	17.800.000,00	4.500.000,00	71.438.000,00	192.083.815.163,00

Lampiran 5.83
Rincian Beban Operasi Per SKPD Tahun 2022 dan Tahun 2021

NO	Kode SKPD	Nama SKPD	Realisasi Tahun 2022	Realisasi Tahun 2021	Kenaikan/ Penurunan	(%)
			(Rp)	(Rp)	(Rp)	
			1	2	3	4= 2-3
1	1.01.2.22.0.00.01.0000	Disdikbud	622.672.829.639,00	696.960.655.596,16	(74.287.825.957)	(10,66)
2	1.02.0.00.0.00.01.0000	Dinkes	240.628.111.944,69	325.534.736.184,10	(84.906.624.239)	(26,08)
3	1.02.0.00.0.00.02.0000	RSUD Muntilan	94.120.109.321,36	130.384.640.780,97	(36.264.531.460)	(27,81)
4	1.03.2.10.0.00.01.0000	DPU PR	49.178.170.218,00	111.792.526.761,78	(62.614.356.544)	(56,01)
5	1.04.0.00.0.00.01.0000	DPR KP	12.284.998.393,00	5.117.372.622,84	7.167.625.770	140,06
6	1.05.0.00.0.00.01.0000	Satpol PP	17.252.827.736,00	17.610.601.808,61	(357.774.073)	(2,03)
7	1.05.0.00.0.00.02.0000	BPBD	6.345.913.128,00	7.851.364.437,13	(1.505.451.309)	(19,17)
8	1.06.2.14.2.08.01.0000	Dinsos PPKB PPPA	26.251.467.325,00	13.162.247.101,39	13.089.220.224	99,45
9	2.07.3.31.0.00.01.0000	Disperinnaker	11.029.070.785,00	10.735.710.816,06	293.359.969	2,73
10	2.09.3.27.0.00.01.0000	Distanpangan	54.044.480.157,00	51.939.564.676,58	2.104.915.480	4,05
11	2.11.0.00.0.00.01.0000	DLH	19.672.753.950,00	23.438.234.642,71	(3.765.480.693)	(16,07)
12	2.12.0.00.0.00.01.0000	Disdukcapil	6.712.244.729,00	8.012.362.101,88	(1.300.117.373)	(16,23)
13	2.13.0.00.0.00.01.0000	Dispermades	13.835.759.757,00	11.043.994.637,15	2.791.765.120	25,28
14	2.15.0.00.0.00.01.0000	Dishub	33.136.255.707,00	32.078.547.429,88	1.057.708.277	3,30
15	2.16.2.20.2.21.01.0000	Diskominfo	12.750.526.777,00	15.202.752.184,34	(2.452.225.407)	(16,13)
16	2.17.3.30.0.00.01.0000	Disdagkop UKM	18.623.533.328,25	49.164.085.299,24	(30.540.551.971)	(62,12)
17	2.18.0.00.0.00.01.0000	DPMPTSP	4.803.128.521,00	3.180.354.802,16	1.622.773.719	51,02
18	2.19.3.26.0.00.01.0000	Disparpora	18.167.400.062,00	17.220.094.340,00	947.305.722	5,50
19	2.23.2.24.0.00.01.0000	Dispuspa	4.459.751.493,00	4.902.943.641,90	(443.192.149)	(9,04)
20	3.25.3.27.0.00.01.0000	Dispeterikan	10.092.244.074,00	13.934.957.447,81	(3.842.713.374)	(27,58)
21	4.01.0.00.0.00.01.0000	Setda	44.453.023.525,00	47.115.556.727,31	(2.662.533.202)	(5,65)
22	4.02.0.00.0.00.01.0000	Set DPRD	48.780.920.941,00	45.271.687.859,53	3.509.233.081	7,75
23	5.01.5.05.0.00.01.0000	Bappelitbangda	7.260.798.387,00	7.834.061.443,42	(573.263.056)	(7,32)
24	5.02.0.00.0.00.01.0000	BPPKAD	33.426.906.887,10	283.171.042.999,96	(249.744.136.113)	(88,20)
25	5.03.5.04.0.00.01.0000	BKPPD	88.605.567.695,00	36.155.901.696,44	52.449.665.999	145,07
26	6.01.0.00.0.00.01.0000	Inspektorat	5.947.993.202,00	5.576.230.822,60	371.762.379	6,67
27	7.01.0.00.0.00.01.0000	Kec. Salaman	2.083.559.988,00	2.050.255.556,05	33.304.432	1,62
28	7.01.0.00.0.00.02.0000	Kec. Borobudur	1.485.168.811,00	1.902.088.553,22	(416.919.742)	(21,92)
29	7.01.0.00.0.00.03.0000	Kec. Ngluwar	1.599.552.736,00	1.879.671.133,73	(280.118.398)	(14,90)
30	7.01.0.00.0.00.04.0000	Kec. Salam	1.901.076.157,00	2.033.771.427,21	(132.695.270)	(6,52)
31	7.01.0.00.0.00.05.0000	Kec. Srumbung	1.507.674.475,00	1.333.395.886,10	174.278.589	13,07
32	7.01.0.00.0.00.06.0000	Kec. Dukun	1.451.477.910,00	1.504.825.581,14	(53.347.671)	(3,55)
33	7.01.0.00.0.00.07.0000	Kec. Sawangan	1.882.041.418,00	1.726.487.638,89	155.553.779	9,01
34	7.01.0.00.0.00.08.0000	Kec. Muntilan	2.694.041.793,00	3.983.677.219,24	(1.289.635.426)	(32,37)
35	7.01.0.00.0.00.09.0000	Kec. Mungkid	3.428.666.132,00	5.009.684.218,04	(1.581.018.086)	(31,56)
36	7.01.0.00.0.00.10.0000	Kec. Mertoyudan	3.063.180.172,00	3.953.558.239,00	(890.378.067)	(22,52)
37	7.01.0.00.0.00.11.0000	Kec. Tempuran	1.462.505.160,00	1.755.170.447,79	(292.665.288)	(16,67)
38	7.01.0.00.0.00.12.0000	Kec. Kajoran	1.814.290.944,00	1.885.716.956,97	(71.426.013)	(3,79)
39	7.01.0.00.0.00.13.0000	Kec. Kaliangkrik	1.885.560.856,00	1.917.876.262,13	(32.315.406)	(1,68)
40	7.01.0.00.0.00.14.0000	Kec. Bandongan	2.115.846.471,00	2.175.231.081,09	(59.384.610)	(2,73)
41	7.01.0.00.0.00.15.0000	Kec. Candimulyo	1.778.027.698,00	2.038.778.313,96	(260.750.616)	(12,79)
42	7.01.0.00.0.00.16.0000	Kec. Pakis	1.395.871.896,00	1.600.515.078,15	(204.643.182)	(12,79)
43	7.01.0.00.0.00.17.0000	Kec. Ngablak	1.421.308.382,00	1.786.910.319,54	(365.601.938)	(20,46)
44	7.01.0.00.0.00.18.0000	Kec. Grabag	1.704.551.633,00	1.851.521.373,68	(146.969.741)	(7,94)
45	7.01.0.00.0.00.19.0000	Kec. Tegalrejo	1.591.750.550,00	1.743.828.723,20	(152.078.173)	(8,72)
46	7.01.0.00.0.00.20.0000	Kec. Secang	2.504.842.016,00	3.212.729.114,83	(707.887.099)	(22,03)
47	7.01.0.00.0.00.21.0000	Kec. Windusari	1.816.201.488,00	1.822.732.104,39	(6.530.616)	(0,36)
48	8.01.0.00.0.00.01.0000	Kesbangpol	6.168.229.606,00	4.833.616.344,19	1.334.613.262	27,61
		Jumlah Beban Operasional	1.551.292.213.974,40	2.026.394.270.434,49	(475.102.056.460,09)	(23,45)

Lampiran 5.84
Rincian Realisasi Beban Pegawai - LO per SKPD

No	Kode SKPD	Nama SKPD	8 . 1 . 1		Kenaikan / Penurunan	(%)
			Beban Pegawai			
			Tahun 2022	Tahun 2021		
1	1.01.2.22.0.00.01.0000	Disdikbud	452.389.190.340,00	492.436.973.051,00	(40.047.782.711,00)	(8,13)
2	1.02.0.00.0.00.01.0000	Dinkes	130.947.042.040,59	125.356.235.162,41	5.590.806.878,18	4,46
3	1.02.0.00.0.00.02.0000	RSUD Muntilan	32.550.564.684,00	35.007.184.593,00	(2.456.619.909,00)	(7,02)
4	1.03.2.10.0.00.01.0000	DPU PR	13.782.462.850,00	13.989.877.345,00	(207.414.495,00)	(1,48)
5	1.04.0.00.0.00.01.0000	DPR KP	2.436.518.499,00	2.349.305.806,00	87.212.693,00	3,71
6	1.05.0.00.0.00.01.0000	Satpol PP	4.715.613.402,00	4.912.607.386,00	(196.993.984,00)	(4,01)
7	1.05.0.00.0.00.02.0000	BPBD	2.401.479.594,00	2.268.371.051,00	133.108.543,00	5,87
8	1.06.2.14.2.08.01.0000	Dinsos PPKB PPPA	4.506.314.407,00	4.418.327.342,00	87.987.065,00	1,99
9	2.07.3.31.0.00.01.0000	Disperinnaker	5.943.348.835,00	5.886.095.066,00	57.253.769,00	0,97
10	2.09.3.27.0.00.01.0000	Distanpangan	19.751.072.901,00	14.267.246.393,00	5.483.826.508,00	38,44
11	2.11.0.00.0.00.01.0000	DLH	7.499.187.953,00	7.657.891.198,00	(158.703.245,00)	(2,07)
12	2.12.0.00.0.00.01.0000	Disdukcapil	2.629.304.214,00	2.621.406.343,00	7.897.871,00	0,30
13	2.13.0.00.0.00.01.0000	Dispermades	3.491.307.808,00	3.328.307.559,00	163.000.249,00	4,90
14	2.15.0.00.0.00.01.0000	Dishub	4.584.862.771,00	4.471.417.132,00	113.445.639,00	2,54
15	2.16.2.20.2.21.01.0000	Diskominfo	3.678.324.873,00	3.321.405.482,00	356.919.391,00	10,75
16	2.17.3.30.0.00.01.0000	Disdagkop UKM	7.461.537.509,00	7.007.583.415,00	453.954.094,00	6,48
17	2.18.0.00.0.00.01.0000	DPMPSTSP	2.372.721.810,00	1.962.211.512,00	410.510.298,00	20,92
18	2.19.3.26.0.00.01.0000	Disparpora	4.282.882.035,00	4.253.779.863,00	29.102.172,00	0,68
19	2.23.2.24.0.00.01.0000	Dispuspa	2.786.449.254,00	2.810.411.632,00	(23.962.378,00)	(0,85)
20	3.25.3.27.0.00.01.0000	Dispeterikan	5.479.240.423,00	5.606.215.895,00	(126.975.472,00)	(2,26)
21	4.01.0.00.0.00.01.0000	Setda	15.063.861.093,00	13.322.227.644,00	1.741.633.449,00	13,07
22	4.02.0.00.0.00.01.0000	Set DPRD	32.488.124.124,00	30.843.597.095,00	1.644.527.029,00	5,33
23	5.01.5.05.0.00.01.0000	Bappelitbangda	4.533.400.242,00	4.191.096.397,00	342.303.845,00	8,17
24	5.02.0.00.0.00.01.0000	BPPKAD	15.683.063.289,00	13.993.086.390,00	1.689.976.899,00	12,08
25	5.03.5.04.0.00.01.0000	BKPPD	82.369.428.658,00	29.563.472.784,00	52.805.955.874,00	178,62
26	6.01.0.00.0.00.01.0000	Inspektorat	4.883.609.915,00	4.029.162.081,00	854.447.834,00	21,21
27	7.01.0.00.0.00.01.0000	Kec. Salaman	1.623.510.677,00	1.661.997.167,00	(38.486.490,00)	(2,32)
28	7.01.0.00.0.00.02.0000	Kec. Borobudur	1.146.486.547,00	1.413.155.979,00	(266.669.432,00)	(18,87)
29	7.01.0.00.0.00.03.0000	Kec. Ngluwar	1.346.197.292,00	1.504.040.770,00	(157.843.478,00)	(10,49)
30	7.01.0.00.0.00.04.0000	Kec. Salam	1.583.089.113,00	1.608.126.712,00	(25.037.599,00)	(1,56)
31	7.01.0.00.0.00.05.0000	Kec. Srumbung	1.280.615.132,00	1.075.302.389,00	205.312.743,00	19,09
32	7.01.0.00.0.00.06.0000	Kec. Dukun	1.190.107.942,00	1.135.127.716,00	54.980.226,00	4,84
33	7.01.0.00.0.00.07.0000	Kec. Sawangan	1.573.172.518,00	1.436.557.641,00	136.614.877,00	9,51
34	7.01.0.00.0.00.08.0000	Kec. Muntilan	1.861.625.518,00	2.244.699.579,00	(383.074.061,00)	(17,07)
35	7.01.0.00.0.00.09.0000	Kec. Mungkid	2.492.658.701,00	2.471.219.448,00	21.439.253,00	0,87
36	7.01.0.00.0.00.10.0000	Kec. Mertoyudan	2.359.190.254,00	2.263.231.438,00	95.958.816,00	4,24
37	7.01.0.00.0.00.11.0000	Kec. Tempuran	1.213.212.965,00	1.298.173.174,00	(84.960.209,00)	(6,54)
38	7.01.0.00.0.00.12.0000	Kec. Kajoran	1.484.676.392,00	1.512.264.081,00	(27.587.689,00)	(1,82)
39	7.01.0.00.0.00.13.0000	Kec. Kaliangkrik	1.571.625.372,00	1.435.228.286,00	136.397.086,00	9,50
40	7.01.0.00.0.00.14.0000	Kec. Bandongan	1.606.863.160,00	1.707.812.080,00	(100.948.920,00)	(5,91)

No	Kode SKPD	Nama SKPD	8.1.1		Kenaikan / Penurunan	(%)
			Beban Pegawai			
			Tahun 2022	Tahun 2021		
41	7.01.0.00.0.00.15.0000	Kec. Candimulyo	1.478.653.192,00	1.577.758.002,00	(99.104.810,00)	(6,28)
42	7.01.0.00.0.00.16.0000	Kec. Pakis	1.067.275.604,00	1.141.864.524,00	(74.588.920,00)	(6,53)
43	7.01.0.00.0.00.17.0000	Kec. Ngablak	1.162.837.109,00	1.319.944.297,00	(157.107.188,00)	(11,90)
44	7.01.0.00.0.00.18.0000	Kec. Grabag	1.349.822.074,00	1.384.413.299,00	(34.591.225,00)	(2,50)
45	7.01.0.00.0.00.19.0000	Kec. Tegalrejo	1.239.610.097,00	1.343.946.288,00	(104.336.191,00)	(7,76)
46	7.01.0.00.0.00.20.0000	Kec. Secang	1.753.516.813,00	1.779.942.465,00	(26.425.652,00)	(1,48)
47	7.01.0.00.0.00.21.0000	Kec. Windusari	1.552.133.806,00	1.526.308.708,00	25.825.098,00	1,69
48	8.01.0.00.0.00.01.0000	Kesbangpol	1.741.099.747,00	1.336.788.342,00	404.311.405,00	30,24
Realisasi Beban Pegawai - LO			902.388.893.548,59	874.053.398.002,41	28.335.495.546,18	3,24

Lampiran 5.85
Rincian Realisasi Beban Persediaan per SKPD

No	Kode SKPD	Nama SKPD	8.1.2.1		Kenaikan / Penurunan	(%)
			Beban Persediaan			
			Tahun 2022	Tahun 2021		
1	1.01.2.22.0.00.01.0000	Disdikbud	4.100.649.804,00	28.279.168.158,00	(24.178.518.354,00)	(85,50)
2	1.02.0.00.0.00.01.0000	Dinkes	37.863.679.726,40	64.755.245.617,97	(26.891.565.891,57)	(41,53)
3	1.02.0.00.0.00.02.0000	RSUD Muntilan	26.725.459.113,96	24.995.665.731,00	1.729.793.382,96	6,92
4	1.03.2.10.0.00.01.0000	DPU PR	1.252.177.252,00	985.748.765,00	266.428.487,00	27,03
5	1.04.0.00.0.00.01.0000	DPR KP	349.402.530,00	303.290.825,00	46.111.705,00	15,20
6	1.05.0.00.0.00.01.0000	Satpol PP	1.561.078.237,00	983.293.255,00	577.784.982,00	58,76
7	1.05.0.00.0.00.02.0000	BPBD	1.833.573.273,00	2.938.177.351,00	(1.104.604.078,00)	(37,59)
8	1.06.2.14.2.08.01.0000	Dinsos PPKB PPPA	2.562.991.511,00	2.052.836.560,00	510.154.951,00	24,85
9	2.07.3.31.0.00.01.0000	Disperinnaker	1.333.717.363,00	1.078.214.005,00	255.503.358,00	23,70
10	2.09.3.27.0.00.01.0000	Distanpangan	1.577.143.395,00	2.014.167.209,00	(437.023.814,00)	(21,70)
11	2.11.0.00.0.00.01.0000	DLH	4.123.506.271,00	3.607.600.118,44	515.906.152,56	14,30
12	2.12.0.00.0.00.01.0000	Disdukcapil	1.141.482.535,00	2.680.480.645,00	(1.538.998.110,00)	(57,42)
13	2.13.0.00.0.00.01.0000	Dispermades	2.139.556.064,00	1.783.416.287,00	356.139.777,00	19,97
14	2.15.0.00.0.00.01.0000	Dishub	4.682.134.155,00	2.745.747.200,00	1.936.386.955,00	70,52
15	2.16.2.20.2.21.01.0000	Diskominfo	980.064.966,00	982.949.201,00	(2.884.235,00)	(0,29)
16	2.17.3.30.0.00.01.0000	Disdagkop UKM	1.606.030.231,00	1.256.378.878,00	349.651.353,00	27,83
17	2.18.0.00.0.00.01.0000	DPMPPTSP	618.511.530,00	231.582.180,00	386.929.350,00	167,08
18	2.19.3.26.0.00.01.0000	Disparpora	2.586.434.795,00	1.807.586.646,00	778.848.149,00	43,09
19	2.23.2.24.0.00.01.0000	Dispuspa	424.068.188,00	300.763.929,00	123.304.259,00	41,00
20	3.25.3.27.0.00.01.0000	Dispeterikan	1.178.046.204,00	1.329.861.022,00	(151.814.818,00)	(11,42)
21	4.01.0.00.0.00.01.0000	Setda	4.650.070.012,00	3.658.217.651,00	991.852.361,00	27,11
22	4.02.0.00.0.00.01.0000	Set DPRD	1.776.322.954,00	1.601.091.471,00	175.231.483,00	10,94
23	5.01.5.05.0.00.01.0000	Bappelitbangda	866.639.171,00	1.029.532.664,00	(162.893.493,00)	(15,82)
24	5.02.0.00.0.00.01.0000	BPPKAD	2.516.880.285,00	2.319.830.031,00	197.050.254,00	8,49
25	5.03.5.04.0.00.01.0000	BKPPD	714.735.759,00	768.799.112,00	(54.063.353,00)	(7,03)
26	6.01.0.00.0.00.01.0000	Inspektorat	342.810.426,00	185.615.645,00	157.194.781,00	84,69
27	7.01.0.00.0.00.01.0000	Kec. Salaman	221.407.642,00	137.411.767,00	83.995.875,00	61,13
28	7.01.0.00.0.00.02.0000	Kec. Borobudur	162.373.095,00	142.599.584,00	19.773.511,00	13,87
29	7.01.0.00.0.00.03.0000	Kec. Ngluwar	120.717.625,00	137.313.427,00	(16.595.802,00)	(12,09)
30	7.01.0.00.0.00.04.0000	Kec. Salam	143.856.520,00	132.434.465,00	11.422.055,00	8,62
31	7.01.0.00.0.00.05.0000	Kec. Srumbung	119.884.790,00	100.298.850,00	19.585.940,00	19,53
32	7.01.0.00.0.00.06.0000	Kec. Dukun	126.150.608,00	105.506.625,00	20.643.983,00	19,57
33	7.01.0.00.0.00.07.0000	Kec. Sawangan	184.365.090,00	137.599.307,00	46.765.783,00	33,99
34	7.01.0.00.0.00.08.0000	Kec. Muntilan	494.919.655,00	340.521.130,00	154.398.525,00	45,34
35	7.01.0.00.0.00.09.0000	Kec. Mungkid	572.671.093,00	465.911.990,00	106.759.103,00	22,91
36	7.01.0.00.0.00.10.0000	Kec. Mertoyudan	347.190.014,00	200.216.197,00	146.973.817,00	73,41
37	7.01.0.00.0.00.11.0000	Kec. Tempuran	153.100.076,00	131.678.690,00	21.421.386,00	16,27
38	7.01.0.00.0.00.12.0000	Kec. Kajoran	182.086.285,00	122.920.819,00	59.165.466,00	48,13
39	7.01.0.00.0.00.13.0000	Kec. Kaliangkrik	166.797.688,00	142.917.158,00	23.880.530,00	16,71
40	7.01.0.00.0.00.14.0000	Kec. Bandongan	213.332.130,00	102.152.465,00	111.179.665,00	108,84
41	7.01.0.00.0.00.15.0000	Kec. Candimulyo	163.073.960,00	117.660.713,00	45.413.247,00	38,60
42	7.01.0.00.0.00.16.0000	Kec. Pakis	169.932.480,00	136.337.745,00	33.594.735,00	24,64
43	7.01.0.00.0.00.17.0000	Kec. Ngablak	87.111.614,00	113.960.022,00	(26.848.408,00)	(23,56)
44	7.01.0.00.0.00.18.0000	Kec. Grabag	168.196.161,00	110.698.750,00	57.497.411,00	51,94
45	7.01.0.00.0.00.19.0000	Kec. Tegalrejo	127.342.402,00	127.992.465,00	(650.063,00)	(0,51)
46	7.01.0.00.0.00.20.0000	Kec. Secang	436.137.370,00	226.731.530,00	209.405.840,00	92,36
47	7.01.0.00.0.00.21.0000	Kec. Windusari	125.348.520,00	120.659.969,00	4.688.551,00	3,89
48	8.01.0.00.0.00.01.0000	Kesbangpol	440.921.487,00	331.689.415,00	109.232.072,00	32,93
Realisasi Beban Persediaan			114.434.082.056,36	158.360.473.240,41	(43.926.391.184,05)	(27,74)

Lampiran 5.86
Rincian Realisasi Beban Jasa PER SKPD

No	Kode SKPD	Nama SKPD	8 . 1 . 2 . 2		Kenaikan / Penurunan	(%)
			Beban Jasa			
			Tahun 2022	Tahun 2021		
1	1.01.2.22.0.00.01.0000	Disdikbud	28.878.074.990,00	85.738.167.060,00	(56.860.092.070,00)	(66,32)
2	1.02.0.00.0.00.01.0000	Dinkes	59.560.166.331,00	80.448.355.766,00	(20.888.189.435,00)	(25,96)
3	1.02.0.00.0.00.02.0000	RSUD Muntilan	29.955.041.230,00	48.342.379.718,00	(18.387.338.488,00)	(38,04)
4	1.03.2.10.0.00.01.0000	DPU PR	3.187.654.537,00	2.403.282.224,00	784.372.313,00	32,64
5	1.04.0.00.0.00.01.0000	DPR KP	341.876.249,00	449.672.018,00	(107.795.769,00)	(23,97)
6	1.05.0.00.0.00.01.0000	Satpol PP	9.633.556.015,00	9.084.833.402,00	548.722.613,00	6,04
7	1.05.0.00.0.00.02.0000	BPBD	1.679.838.523,00	1.394.329.428,00	285.509.095,00	20,48
8	1.06.2.14.2.08.01.0000	Dinsos PPKB PPPA	10.757.674.512,00	5.661.125.675,00	5.096.548.837,00	90,03
9	2.07.3.31.0.00.01.0000	Disperinnaker	2.421.938.228,00	1.045.063.442,00	1.376.874.786,00	131,75
10	2.09.3.27.0.00.01.0000	Distanpangan	1.831.520.414,00	3.985.680.359,00	(2.154.159.945,00)	(54,05)
11	2.11.0.00.0.00.01.0000	DLH	7.248.544.894,00	6.924.785.774,00	323.759.120,00	4,68
12	2.12.0.00.0.00.01.0000	Disdukcapil	2.058.656.114,00	2.008.249.504,00	50.406.610,00	2,51
13	2.13.0.00.0.00.01.0000	Dispermades	5.727.910.754,00	5.031.235.435,00	696.675.319,00	13,85
14	2.15.0.00.0.00.01.0000	Dishub	22.272.408.752,00	20.154.097.131,00	2.118.311.621,00	10,51
15	2.16.2.20.2.21.01.0000	Diskominfo	7.464.802.900,00	7.421.391.175,00	43.411.725,00	0,58
16	2.17.3.30.0.00.01.0000	Disdagkop UKM	5.908.718.499,00	3.812.313.773,00	2.096.404.726,00	54,99
17	2.18.0.00.0.00.01.0000	DPMPPTSP	1.047.180.331,00	412.569.003,00	634.611.328,00	153,82
18	2.19.3.26.0.00.01.0000	Disparpora	6.969.524.429,00	4.373.197.967,00	2.596.326.462,00	59,37
19	2.23.2.24.0.00.01.0000	Dispuspa	975.304.473,00	597.605.002,00	377.699.471,00	63,20
20	3.25.3.27.0.00.01.0000	Dispeterikan	1.075.845.836,00	1.011.318.810,00	64.527.026,00	6,38
21	4.01.0.00.0.00.01.0000	Setda	4.993.697.665,00	9.390.369.701,00	(4.396.672.036,00)	(46,82)
22	4.02.0.00.0.00.01.0000	Set DPRD	2.873.987.677,00	3.604.885.078,00	(730.897.401,00)	(20,28)
23	5.01.5.05.0.00.01.0000	Bappelitbangda	894.029.017,00	1.546.955.372,00	(652.926.355,00)	(42,21)
24	5.02.0.00.0.00.01.0000	BPPKAD	5.637.355.501,00	7.455.229.177,00	(1.817.873.676,00)	(24,38)
25	5.03.5.04.0.00.01.0000	BKPPD	4.240.399.333,00	4.485.589.459,00	(245.190.126,00)	(5,47)
26	6.01.0.00.0.00.01.0000	Inspektorat	321.503.371,00	369.174.988,00	(47.671.617,00)	(12,91)
27	7.01.0.00.0.00.01.0000	Kec. Salaman	206.430.879,00	90.822.489,00	115.608.390,00	127,29
28	7.01.0.00.0.00.02.0000	Kec. Borobudur	136.936.169,00	121.049.070,00	15.887.099,00	13,12
29	7.01.0.00.0.00.03.0000	Kec. Ngluwar	123.209.859,00	126.329.497,00	(3.119.638,00)	(2,47)
30	7.01.0.00.0.00.04.0000	Kec. Salam	157.470.384,00	98.204.764,00	59.265.620,00	60,35
31	7.01.0.00.0.00.05.0000	Kec. Srumbung	90.091.553,00	81.561.089,00	8.530.464,00	10,46
32	7.01.0.00.0.00.06.0000	Kec. Dukun	121.068.600,00	87.653.031,00	33.415.569,00	38,12
33	7.01.0.00.0.00.07.0000	Kec. Sawangan	101.727.795,00	62.480.179,00	39.247.616,00	62,82
34	7.01.0.00.0.00.08.0000	Kec. Muntilan	258.499.620,00	284.532.031,00	(26.032.411,00)	(9,15)
35	7.01.0.00.0.00.09.0000	Kec. Mungkid	337.227.338,00	244.425.934,00	92.801.404,00	37,97
36	7.01.0.00.0.00.10.0000	Kec. Mertoyudan	321.784.104,00	190.743.864,00	131.040.240,00	68,70
37	7.01.0.00.0.00.11.0000	Kec. Tempuran	90.646.119,00	91.376.181,00	(730.062,00)	(0,80)
38	7.01.0.00.0.00.12.0000	Kec. Kajoran	126.197.267,00	93.796.612,00	32.400.655,00	34,54
39	7.01.0.00.0.00.13.0000	Kec. Kaliangkrik	133.125.276,00	100.419.681,00	32.705.595,00	32,57
40	7.01.0.00.0.00.14.0000	Kec. Bandongan	175.943.953,00	133.811.609,00	42.132.344,00	31,49
41	7.01.0.00.0.00.15.0000	Kec. Candimulyo	123.950.926,00	106.385.487,00	17.565.439,00	16,51
42	7.01.0.00.0.00.16.0000	Kec. Pakis	117.573.812,00	85.215.159,00	32.358.653,00	37,97
43	7.01.0.00.0.00.17.0000	Kec. Ngablak	99.628.019,00	96.615.200,00	3.012.819,00	3,12
44	7.01.0.00.0.00.18.0000	Kec. Grabag	167.533.408,00	122.194.766,00	45.338.642,00	37,10
45	7.01.0.00.0.00.19.0000	Kec. Tegalrejo	178.122.091,00	135.505.555,00	42.616.536,00	31,45
46	7.01.0.00.0.00.20.0000	Kec. Secang	250.900.933,00	172.863.748,00	78.037.185,00	45,14
47	7.01.0.00.0.00.21.0000	Kec. Windusari	128.607.162,00	94.380.135,00	34.227.027,00	36,27
48	8.01.0.00.0.00.01.0000	Kesbangpol	725.653.995,00	634.644.930,00	91.009.065,00	14,34
Realisasi Beban Jasa			232.129.539.837,00	320.406.867.452,00	(88.277.327.615,00)	(27,55)

Lampiran 5.87
Rincian Realisasi Beban Pemeliharaan per SKPD

No	Kode SKPD	Nama SKPD	8 . 1 . 2 . 3		Kenaikan / Penurunan	(%)
			Beban Pemeliharaan			
			Tahun 2022	Tahun 2021		
1	1.01.2.22.0.00.01.0000	Disdikbud	1.590.793.529,00	10.631.733.752,00	(9.040.940.223,00)	(85,04)
2	1.02.0.00.0.00.01.0000	Dinkes	6.167.360.287,00	3.660.339.890,00	2.507.020.397,00	68,49
3	1.02.0.00.0.00.02.0000	RSUD Muntilan	4.601.724.847,00	2.976.832.708,00	1.624.892.139,00	54,58
4	1.03.2.10.0.00.01.0000	DPU PR	11.752.364.370,00	11.512.489.000,00	239.875.370,00	2,08
5	1.04.0.00.0.00.01.0000	DPR KP	5.843.000,00	14.820.050,00	(8.977.050,00)	(60,57)
6	1.05.0.00.0.00.01.0000	Satpol PP	268.099.378,00	92.288.200,00	175.811.178,00	190,50
7	1.05.0.00.0.00.02.0000	BPBD	228.835.515,00	86.439.000,00	142.396.515,00	164,74
8	1.06.2.14.2.08.01.0000	Dinsos PPKB PPPA	179.402.399,00	72.123.700,00	107.278.699,00	148,74
9	2.07.3.31.0.00.01.0000	Disperinnaker	50.956.191,00	25.408.550,00	25.547.641,00	100,55
10	2.09.3.27.0.00.01.0000	Distanpangan	93.226.700,00	48.886.400,00	44.340.300,00	90,70
11	2.11.0.00.0.00.01.0000	DLH	246.501.169,00	639.233.637,00	(392.732.468,00)	(61,44)
12	2.12.0.00.0.00.01.0000	Disdukcapil	446.194.500,00	184.203.850,00	261.990.650,00	142,23
13	2.13.0.00.0.00.01.0000	Dispermades	87.980.400,00	86.997.500,00	982.900,00	1,13
14	2.15.0.00.0.00.01.0000	Dishub	765.808.227,00	295.596.632,00	470.211.595,00	159,07
15	2.16.2.20.2.21.01.0000	Diskominfo	351.210.800,00	221.689.924,00	129.520.876,00	58,42
16	2.17.3.30.0.00.01.0000	Disdagkop UKM	375.292.049,00	809.467.760,00	(434.175.711,00)	(53,64)
17	2.18.0.00.0.00.01.0000	DPMPPTSP	137.740.000,00	74.249.000,00	63.491.000,00	85,51
18	2.19.3.26.0.00.01.0000	Disparpora	515.992.900,00	85.881.900,00	430.111.000,00	500,82
19	2.23.2.24.0.00.01.0000	Dispuspa	32.439.383,00	10.737.000,00	21.702.383,00	202,13
20	3.25.3.27.0.00.01.0000	Dispeterikan	59.580.779,00	384.025.491,00	(324.444.712,00)	(84,49)
21	4.01.0.00.0.00.01.0000	Setda	830.904.423,00	596.683.044,00	234.221.379,00	39,25
22	4.02.0.00.0.00.01.0000	Set DPRD	412.421.060,00	235.965.728,00	176.455.332,00	74,78
23	5.01.5.05.0.00.01.0000	Bappelitbangda	25.050.000,00	49.220.500,00	(24.170.500,00)	(49,11)
24	5.02.0.00.0.00.01.0000	BPPKAD	1.047.857.603,00	572.998.255,00	474.859.348,00	82,87
25	5.03.5.04.0.00.01.0000	BKPPD	97.380.750,00	31.223.500,00	66.157.250,00	211,88
26	6.01.0.00.0.00.01.0000	Inspektorat	25.450.000,00	331.725.528,00	(306.275.528,00)	(92,33)
27	7.01.0.00.0.00.01.0000	Kec. Salaman	15.070.790,00	7.003.805,00	8.066.985,00	115,18
28	7.01.0.00.0.00.02.0000	Kec. Borobudur	37.858.000,00	9.629.850,00	28.228.150,00	293,13
29	7.01.0.00.0.00.03.0000	Kec. Ngluwar	9.427.960,00	7.139.850,00	2.288.110,00	32,05
30	7.01.0.00.0.00.04.0000	Kec. Salam	9.212.140,00	13.609.150,00	(4.397.010,00)	(32,31)
31	7.01.0.00.0.00.05.0000	Kec. Srumbung	14.295.000,00	10.891.850,00	3.403.150,00	31,24
32	7.01.0.00.0.00.06.0000	Kec. Dukun	12.004.760,00	11.645.862,00	358.898,00	3,08
33	7.01.0.00.0.00.07.0000	Kec. Sawangan	15.377.615,00	6.158.850,00	9.218.765,00	149,68
34	7.01.0.00.0.00.08.0000	Kec. Muntilan	61.797.000,00	46.605.750,00	15.191.250,00	32,60
35	7.01.0.00.0.00.09.0000	Kec. Mungkid	15.180.000,00	8.009.600,00	7.170.400,00	89,52
36	7.01.0.00.0.00.10.0000	Kec. Mertoyudan	29.426.000,00	18.005.850,00	11.420.150,00	63,42
37	7.01.0.00.0.00.11.0000	Kec. Tempuran	4.890.000,00	374.850,00	4.515.150,00	1.204,52
38	7.01.0.00.0.00.12.0000	Kec. Kajoran	13.984.000,00	14.716.850,00	(732.850,00)	(4,98)
39	7.01.0.00.0.00.13.0000	Kec. Kaliangkrik	13.792.520,00	13.727.845,00	64.675,00	0,47
40	7.01.0.00.0.00.14.0000	Kec. Bandongan	39.970.228,00	2.975.000,00	36.995.228,00	1.243,54
41	7.01.0.00.0.00.15.0000	Kec. Candimulyo	4.026.620,00	3.269.850,00	756.770,00	23,14
42	7.01.0.00.0.00.16.0000	Kec. Pakis	39.930.000,00	18.324.850,00	21.605.150,00	117,90
43	7.01.0.00.0.00.17.0000	Kec. Ngablak	54.798.640,00	11.885.680,00	42.912.960,00	361,05
44	7.01.0.00.0.00.18.0000	Kec. Grabag	11.714.990,00	8.451.350,00	3.263.640,00	38,62
45	7.01.0.00.0.00.19.0000	Kec. Tegalrejo	42.575.960,00	8.134.850,00	34.441.110,00	423,38
46	7.01.0.00.0.00.20.0000	Kec. Secang	53.762.500,00	8.609.350,00	45.153.150,00	524,47
47	7.01.0.00.0.00.21.0000	Kec. Windusari	2.370.000,00	7.419.850,00	(5.049.850,00)	(68,06)
48	8.01.0.00.0.00.01.0000	Kesbangpol	37.925.000,00	18.007.500,00	19.917.500,00	110,61
Realisasi Beban Pemeliharaan			30.935.799.982,00	33.985.858.741,00	(3.050.058.759,00)	(8,97)

Lampiran 5.88
Rincian Realisasi Beban Perjalanan Dinas per SKPD

No	Kode SKPD	Nama SKPD	8.1.2.4		Kenaikan / Penurunan	(%)
			Beban Perjalanan Dinas			
			Tahun 2022	Tahun 2021		
1	1.01.2.22.0.00.01.0000	Disdikbud	1.062.764.188,00	1.181.854.326,00	(119.090.138,00)	(10,08)
2	1.02.0.00.0.00.01.0000	Dinkes	3.156.675.443,00	1.404.754.076,00	1.751.921.367,00	124,71
3	1.02.0.00.0.00.02.0000	RSUD Muntilan	73.025.680,00	45.367.000,00	27.658.680,00	60,97
4	1.03.2.10.0.00.01.0000	DPU PR	449.974.909,00	222.942.981,00	227.031.928,00	101,83
5	1.04.0.00.0.00.01.0000	DPR KP	195.561.515,00	146.916.379,00	48.645.136,00	33,11
6	1.05.0.00.0.00.01.0000	Satpol PP	939.480.704,00	441.908.224,00	497.572.480,00	112,60
7	1.05.0.00.0.00.02.0000	BPBD	169.686.223,00	171.302.322,00	(1.616.099,00)	(0,94)
8	1.06.2.14.2.08.01.0000	Dinsos PPKB PPPA	461.061.556,00	198.887.280,00	262.174.276,00	131,82
9	2.07.3.31.0.00.01.0000	Disperinnaker	627.810.168,00	87.839.400,00	539.970.768,00	614,73
10	2.09.3.27.0.00.01.0000	Distanpangan	432.000.980,00	313.698.080,00	118.302.900,00	37,71
11	2.11.0.00.0.00.01.0000	DLH	464.403.365,00	183.235.657,00	281.167.708,00	153,45
12	2.12.0.00.0.00.01.0000	Disdukcapil	436.607.366,00	79.838.867,00	356.768.499,00	446,86
13	2.13.0.00.0.00.01.0000	Dispermades	1.427.142.606,00	266.107.692,00	1.161.034.914,00	436,30
14	2.15.0.00.0.00.01.0000	Dishub	409.065.952,00	302.040.158,00	107.025.794,00	35,43
15	2.16.2.20.2.21.01.0000	Diskominfo	273.524.236,00	92.822.973,00	180.701.263,00	194,67
16	2.17.3.30.0.00.01.0000	Disdagkop UKM	1.153.458.075,00	582.435.530,00	571.022.545,00	98,04
17	2.18.0.00.0.00.01.0000	DPMPPTSP	626.974.850,00	175.770.815,00	451.204.035,00	256,70
18	2.19.3.26.0.00.01.0000	Disparpora	1.103.016.923,00	881.735.119,00	221.281.804,00	25,10
19	2.23.2.24.0.00.01.0000	Dispuspa	241.490.195,00	150.214.041,00	91.276.154,00	60,76
20	3.25.3.27.0.00.01.0000	Dispeterikan	212.148.374,00	139.541.198,00	72.607.176,00	52,03
21	4.01.0.00.0.00.01.0000	Setda	3.038.720.332,00	1.247.333.454,00	1.791.386.878,00	143,62
22	4.02.0.00.0.00.01.0000	Set DPRD	10.790.031.376,00	7.926.394.066,00	2.863.637.310,00	36,13
23	5.01.5.05.0.00.01.0000	Bappelitbangda	828.600.307,00	363.213.405,00	465.386.902,00	128,13
24	5.02.0.00.0.00.01.0000	BPPKAD	1.160.430.384,00	679.035.437,00	481.394.947,00	70,89
25	5.03.5.04.0.00.01.0000	BKPPD	1.132.623.195,00	1.003.356.366,00	129.266.829,00	12,88
26	6.01.0.00.0.00.01.0000	Inspektorat	374.619.490,00	478.002.755,00	(103.383.265,00)	(21,63)
27	7.01.0.00.0.00.01.0000	Kec. Salaman	17.140.000,00	1.943.994,00	15.196.006,00	781,69
28	7.01.0.00.0.00.02.0000	Kec. Borobudur	1.515.000,00	-	1.515.000,00	100,00
29	7.01.0.00.0.00.03.0000	Kec. Ngluwar	-	-	-	0,00
30	7.01.0.00.0.00.04.0000	Kec. Salam	7.448.000,00	-	7.448.000,00	100,00
31	7.01.0.00.0.00.05.0000	Kec. Srumbung	2.788.000,00	6.570.000,00	(3.782.000,00)	(57,56)
32	7.01.0.00.0.00.06.0000	Kec. Dukun	2.146.000,00	2.250.000,00	(104.000,00)	(4,62)
33	7.01.0.00.0.00.07.0000	Kec. Sawangan	7.398.400,00	920.000,00	6.478.400,00	704,17
34	7.01.0.00.0.00.08.0000	Kec. Muntilan	17.200.000,00	6.745.000,00	10.455.000,00	155,00
35	7.01.0.00.0.00.09.0000	Kec. Mungkid	6.689.000,00	-	6.689.000,00	100,00
36	7.01.0.00.0.00.10.0000	Kec. Mertoyudan	3.530.000,00	550.000,00	2.980.000,00	541,82
37	7.01.0.00.0.00.11.0000	Kec. Tempuran	656.000,00	2.180.000,00	(1.524.000,00)	(69,91)
38	7.01.0.00.0.00.12.0000	Kec. Kajoran	7.347.000,00	-	7.347.000,00	100,00
39	7.01.0.00.0.00.13.0000	Kec. Kaliangkrik	220.000,00	-	220.000,00	100,00
40	7.01.0.00.0.00.14.0000	Kec. Bandongan	39.097.000,00	6.473.507,00	32.623.493,00	503,95

No	Kode SKPD	Nama SKPD	8 . 1 . 2 . 4		Kenaikan / Penurunan	(%)
			Beban Perjalanan Dinas			
			Tahun 2022	Tahun 2021		
41	7.01.0.00.0.00.15.0000	Kec. Candimulyo	8.323.000,00	10.530.000,00	(2.207.000,00)	(20,96)
42	7.01.0.00.0.00.16.0000	Kec. Pakis	1.160.000,00	-	1.160.000,00	100,00
43	7.01.0.00.0.00.17.0000	Kec. Ngablak	16.933.000,00	1.470.000,00	15.463.000,00	1.051,90
44	7.01.0.00.0.00.18.0000	Kec. Grabag	7.285.000,00	3.990.000,00	3.295.000,00	82,58
45	7.01.0.00.0.00.19.0000	Kec. Tegalrejo	4.100.000,00	2.000.000,00	2.100.000,00	105,00
46	7.01.0.00.0.00.20.0000	Kec. Secang	10.524.400,00	1.662.000,00	8.862.400,00	533,24
47	7.01.0.00.0.00.21.0000	Kec. Windusari	7.742.000,00	2.135.000,00	5.607.000,00	262,62
48	8.01.0.00.0.00.01.0000	Kesbangpol	872.898.377,00	174.034.114,00	698.864.263,00	401,57
Realisasi Beban Perjalanan Dinas			32.283.038.569,00	18.990.001.216,00	13.293.037.353,00	70,00

Lampiran 5.89
Rincian Realisasi Beban Penyusutan dan Amortisasi per SKPD

No	Kode SKPD	Nama SKPD	8.2		Kenaikan / Penurunan	(%)
			Beban Penyusutan dan Amortisasi			
			Tahun 2022	Tahun 2021		
1	1.01.2.22.0.00.01.0000	Disdikbud	41.281.159.038,35	37.834.879.674,16	3.446.279.364,19	9,11
2	1.02.0.00.0.00.01.0000	Dinkes	51.574.963.830,06	46.813.418.206,72	4.761.545.623,34	10,17
3	1.02.0.00.0.00.02.0000	RSUD Muntilan	22.830.819.718,47	17.738.746.365,87	5.092.073.352,60	28,71
4	1.03.2.10.0.00.01.0000	DPU PR	74.128.290.154,48	70.745.696.446,78	3.382.593.707,70	4,78
5	1.04.0.00.0.00.01.0000	DPR KP	1.721.687.592,83	753.367.544,84	968.320.047,99	128,53
6	1.05.0.00.0.00.01.0000	Satpol PP	1.587.661.288,93	1.859.771.341,61	(272.110.052,68)	(14,63)
7	1.05.0.00.0.00.02.0000	BPBD	851.400.080,50	849.778.521,13	1.621.559,37	0,19
8	1.06.2.14.2.08.01.0000	Dinsos PPKB PPPA	947.860.355,46	736.296.544,39	211.563.811,07	28,73
9	2.07.3.31.0.00.01.0000	Disperinnaker	418.566.394,58	506.469.753,06	(87.903.358,48)	(17,36)
10	2.09.3.27.0.00.01.0000	Distanpangan	1.293.678.382,42	1.456.821.606,58	(163.143.224,16)	(11,20)
11	2.11.0.00.0.00.01.0000	DLH	5.755.654.243,70	4.368.460.758,27	1.387.193.485,43	31,75
12	2.12.0.00.0.00.01.0000	Disdukcapil	498.830.183,96	438.182.892,88	60.647.291,08	13,84
13	2.13.0.00.0.00.01.0000	Dispermades	197.049.119,68	241.430.164,15	(44.381.044,47)	(18,38)
14	2.15.0.00.0.00.01.0000	Dishub	3.215.598.831,03	3.906.281.056,88	(690.682.225,85)	(17,68)
15	2.16.2.20.2.21.01.0000	Diskominfo	2.838.074.707,46	3.155.206.257,34	(317.131.549,88)	(10,05)
16	2.17.3.30.0.00.01.0000	Disdagkop UKM	9.007.720.755,47	8.528.722.333,74	478.998.421,73	5,62
17	2.18.0.00.0.00.01.0000	DPMPPTSP	578.564.987,34	323.972.292,16	254.592.695,18	78,58
18	2.19.3.26.0.00.01.0000	Disparpora	3.228.845.053,19	3.227.160.862,00	1.684.191,19	0,05
19	2.23.2.24.0.00.01.0000	Dispuspa	1.018.302.658,12	1.033.212.037,90	(14.909.379,78)	(1,44)
20	3.25.3.27.0.00.01.0000	Dispeterikan	733.324.560,29	652.124.541,41	81.200.018,88	12,45
21	4.01.0.00.0.00.01.0000	Setda	2.293.229.381,97	2.026.910.233,31	266.319.148,66	13,14
22	4.02.0.00.0.00.01.0000	Set DPRD	1.350.063.813,96	1.059.754.421,53	290.309.392,43	27,39
23	5.01.5.05.0.00.01.0000	Bappelitbangda	649.764.901,05	654.043.105,42	(4.278.204,37)	(0,65)
24	5.02.0.00.0.00.01.0000	BPPKAD	3.253.744.758,49	4.445.945.925,01	(1.192.201.166,52)	(26,82)
25	5.03.5.04.0.00.01.0000	BKPPD	191.685.875,42	166.760.475,44	24.925.399,98	14,95
26	6.01.0.00.0.00.01.0000	Inspektorat	151.226.213,59	182.549.825,60	(31.323.612,01)	(17,16)
27	7.01.0.00.0.00.01.0000	Kec. Salaman	147.787.067,77	151.076.334,05	(3.289.266,28)	(2,18)
28	7.01.0.00.0.00.02.0000	Kec. Borobudur	232.180.298,21	215.654.070,22	16.526.227,99	7,66
29	7.01.0.00.0.00.03.0000	Kec. Ngluwar	106.513.467,72	104.847.589,73	1.665.877,99	1,59
30	7.01.0.00.0.00.04.0000	Kec. Salam	169.068.649,95	181.396.336,21	(12.327.686,26)	(6,80)
31	7.01.0.00.0.00.05.0000	Kec. Srumbung	59.264.436,11	58.771.708,10	492.728,01	0,84
32	7.01.0.00.0.00.06.0000	Kec. Dukun	142.289.575,14	162.642.347,14	(20.352.772,00)	(12,51)
33	7.01.0.00.0.00.07.0000	Kec. Sawangan	87.521.099,89	82.771.661,89	4.749.438,00	5,74
34	7.01.0.00.0.00.08.0000	Kec. Muntilan	1.196.976.973,44	1.060.573.729,24	136.403.244,20	12,86
35	7.01.0.00.0.00.09.0000	Kec. Mungkid	1.997.680.672,44	1.820.117.246,04	177.563.426,40	9,76
36	7.01.0.00.0.00.10.0000	Kec. Mertoyudan	1.472.075.535,23	1.280.810.890,00	191.264.645,23	14,93
37	7.01.0.00.0.00.11.0000	Kec. Tempuran	199.138.248,73	226.987.552,79	(27.849.304,06)	(12,27)
38	7.01.0.00.0.00.12.0000	Kec. Kajoran	125.104.084,72	142.018.594,97	(16.914.510,25)	(11,91)
39	7.01.0.00.0.00.13.0000	Kec. Kaliangkrik	212.055.030,11	225.583.292,13	(13.528.262,02)	(6,00)
40	7.01.0.00.0.00.14.0000	Kec. Bandongan	204.016.558,10	222.006.420,09	(17.989.861,99)	(8,10)
41	7.01.0.00.0.00.15.0000	Kec. Candimulyo	187.367.165,68	223.174.261,96	(35.807.096,28)	(16,04)
42	7.01.0.00.0.00.16.0000	Kec. Pakis	198.839.580,56	218.772.800,15	(19.933.219,59)	(9,11)
43	7.01.0.00.0.00.17.0000	Kec. Ngablak	230.471.791,41	238.041.120,54	(7.569.329,13)	(3,18)
44	7.01.0.00.0.00.18.0000	Kec. Grabag	178.220.225,53	221.773.208,68	(43.552.983,15)	(19,64)
45	7.01.0.00.0.00.19.0000	Kec. Tegalrejo	117.027.282,48	126.249.565,20	(9.222.282,72)	(7,30)
46	7.01.0.00.0.00.20.0000	Kec. Secang	930.909.717,79	1.022.920.021,83	(92.010.304,04)	(8,99)
47	7.01.0.00.0.00.21.0000	Kec. Windusari	62.585.639,92	71.828.442,39	(9.242.802,47)	(12,87)
48	8.01.0.00.0.00.01.0000	Kesbangpol	104.748.194,66	38.721.043,19	66.027.151,47	170,52
Realisasi Beban Penyusutan dan Amortisasi			239.959.608.176,39	221.802.701.424,72	18.156.906.751,67	8,19

Lampiran 5.90
Rincian Koreksi Ekuitas Lainnya Tahun 2022

NO.	OPD/SKPD	NILAI KOREKSI	JUMLAH
	DAMPAK KUMULATIF PERUBAHAN KEBIJAKAN/ KESALAHAN MENDASAR - LAIN-LAIN		(7.815.751.402,76)
	PENAMBAH :		
	Akumulasi Penyusutan Alat Besar		1.091.390.380,50
	DINAS LINGKUNGAN HIDUP		1.091.390.380,50
	0014/DLH/JR/2022-JR Akm. Penyusutan Alat Besar	218.730.400,00	
	0013/DLH/JR/2022-JR Akm. Penyusutan Alat Besar	872.659.980,50	
	Alat Angkutan Darat Bermotor		112.350.000,00
	DINAS LINGKUNGAN HIDUP		112.350.000,00
	0006/DLH/KOR.EK/2022-Koreksi Ekuitas Alat Angkutan	112.350.000,00	
	Persediaan untuk Dijual/Diserahkan Kepada Masyarakat		48.050.500,00
	DINAS PERTANIAN DAN PANGAN		48.050.500,00
	PAJE 28 - Mencatat koreksi BPK atas persediaan bibit anggrek dari hasil perkebangbiakan tanaman anggrek - DISTANPANGAN versi 2	48.050.500,00	
	Akumulasi Penyusutan Alat Studio, Komunikasi, dan Pemancar		1.669.634,00
	DINAS KESEHATAN		1.669.634,00
	0061/DINKES-MGLKAB/JP/2022 – JP Mengurangi Akumulasi Penyusutan Aset Reklas Keluar	30.571.634,00	
	0058/DINKES-MGLKAB/JP/2022 – JP Mutasi Tambah Akm. Penyusutan Reklas Masuk	(28.902.000,00)	
	Akumulasi Penyusutan Komputer		19.997.103,00
	DINAS KESEHATAN		19.997.103,00
	0061/DINKES-MGLKAB/JP/2022 – JP Mengurangi Akumulasi Penyusutan Aset Reklas Keluar	181.959.553,00	
	0058/DINKES-MGLKAB/JP/2022 – JP Mutasi Tambah Akm. Penyusutan Reklas Masuk	(161.962.450,00)	
	Alat Kantor		14.872.582,00
	DINAS KESEHATAN		14.872.582,00
	0053/DINKES-MGLKAB/JP/2022 – JP Koreksi Nilai Aset Tetap (salah hitung)	(149.508.918,00)	
	0057/DINKES-MGLKAB/JP/2022 – JP Mutasi Tambah Aset Tetap	164.381.500,00	
	Alat Kantor		7.974.399,00
	DINAS KESEHATAN		7.974.399,00
	0053/DINKES-MGLKAB/JP/2022 – JP Koreksi Nilai Aset Tetap (salah hitung)	(29.795.271,00)	
	0057/DINKES-MGLKAB/JP/2022 – JP Mutasi Tambah Aset Tetap	37.769.670,00	
	Alat Peraga Praktik Sekolah		891.000,00
	DINAS KESEHATAN		891.000,00
	0057/DINKES-MGLKAB/JP/2022 – JP Mutasi Tambah Aset Tetap	891.000,00	
	Tugu/Tanda Batas		37.465.618,00
	DINAS KESEHATAN		26.500.000,00
	0057/DINKES-MGLKAB/JP/2022 – JP Mutasi Tambah Aset Tetap	26.500.000,00	
	BADAN PENDAPATAN PENGELOLAAN KEUANGAN DAN ASET DAERAH		10.965.618,00
	00011A/BPPKAD/JP/MTASET/2022	10.965.618,00	
	Bangunan Gedung Tempat Kerja		2.689.706.937,00
	BADAN PENDAPATAN PENGELOLAAN KEUANGAN DAN ASET DAERAH		2.717.676.410,00
	00012A/BPPKAD/JP/MTASET/2022-mencatat mutasi masuk gedung tempat ibadah	2.239.461.410,00	
	00013A/BPPKAD/JP/MTASET/2022-mencatat mutasi masuk gedung pasar	233.640.000,00	
	00014A/BPPKAD/JP/MTASET/2022-mencatat mutasi masuk gedung parkir dan kamar mandi	244.575.000,00	
	DINAS KESEHATAN		(27.969.473,00)
	0056/DINKES-MGLKAB/JP/2022 – JP Koreksi Nilai Aset Tetap (salah hitung) Bangunan Gedung	(27.969.473,00)	
	JUMLAH PENAMBAH		4.024.368.153,50
	PENGURANG :		
	Akumulasi Penyusutan Alat Angkutan		(1.805.495.390,15)
	DINAS LINGKUNGAN HIDUP		(1.805.495.390,15)
	00010/DLH/JR/2022-JR Akm. Penyusutan Alat Besar	(531.200.000,43)	
	0016/DLH/JR/2022-JR Akm Penyusutan Lain-lain	(80.250.000,00)	
	0012/DLH/JR/2022-JR Akm. Penyusutan Alat Angkutan	(219.927.000,00)	

	0015/DLH/JR/2022-JR Akm Penyusutan Alat Angkutan	1.531.127.000,00	
	0011/DLH/JR/2022-JR Akm. Penyusutan Alat Angkutan	(2.339.129.114,72)	
	00020/DLH/JR/2022-JR Akm Penyusutan Kendaraan Bermotor Khusus	(65.672.786,00)	
	0017/DLH/JR/2022-JR Akm Penyusutan Alat Angkut	(100.443.489,00)	
	Akumulasi Penyusutan Alat Kantor dan Rumah Tangga		(39.550.935,00)
	DINAS KESEHATAN		10.349.779,00
	0061/DINKES-MGLKAB/JP/2022 – JP Mengurangi Akumulasi Penyusutan Aset Reklas Keluar	383.858.597,00	
	0058/DINKES-MGLKAB/JP/2022 – JP Mutasi Tambah Akm. Penyusutan Reklas Masuk	(373.508.818,00)	
	RSUD MUNTILAN		(43.900.714,00)
	0003/RSUDMTL/JP/2022-JP Akumulasi Penyusutan Peralatan dan Mesin dari Hibah	(43.900.714,00)	
	KECAMATAN TEMPURAN		(6.000.000,00)
	PAJE 07/MENCATAT AKM PENYUSUTAN AWAL ASET TETAP ATAS REKON D INVENTARISASI TAHUN 2022 - KEC TEMPURAN	(6.000.000,00)	
	Akumulasi Penyusutan Alat Kedokteran dan Kesehatan		(4.809.244.469,20)
	DINAS KESEHATAN		(7.974.399,00)
	0061/DINKES-MGLKAB/JP/2022 – JP Mengurangi Akumulasi Penyusutan Aset Reklas Keluar	29.795.271,00	
	0058/DINKES-MGLKAB/JP/2022 – JP Mutasi Tambah Akm. Penyusutan Reklas Masuk	(37.769.670,00)	
	RSUD MUNTILAN		(4.801.270.070,20)
	0003/RSUDMTL/JP/2022-JP Akumulasi Penyusutan Peralatan dan Mesin dari Hibah	(4.801.270.070,20)	
	Akumulasi Penyusutan Alat Laboratorium		(349.611.638,99)
	DINAS KESEHATAN		4.106.620,89
	0061/DINKES-MGLKAB/JP/2022 – JP Mengurangi Akumulasi Penyusutan Aset Reklas Keluar	11.262.633,39	
	0058/DINKES-MGLKAB/JP/2022 – JP Mutasi Tambah Akm. Penyusutan Reklas Masuk	(7.156.012,50)	
	RSUD MUNTILAN		(353.718.259,88)
	0003/RSUDMTL/JP/2022-JP Akumulasi Penyusutan Peralatan dan Mesin dari Hibah	(353.718.259,88)	
	Akumulasi Penyusutan Bangunan Gedung		(857.015.773,96)
	RSUD MUNTILAN		(842.597.816,40)
	0004/RSUDMTL/JP/2022-JP Akumulasi Penyusutan Gedung dan Bangunan dari Hibah	(842.597.816,40)	
	BADAN PENDAPATAN PENGELOLAAN KEUANGAN DAN ASET DAERAH		(22.249.410,00)
	00015A/BPPKAD/JP/MTASET/2022-mencatat koreksi akumulasi penyusutan gedung yang berasal dari aset lainnya	(22.249.410,00)	
	DINAS KESEHATAN		7.831.452,44
	0061/DINKES-MGLKAB/JP/2022 – JP Mengurangi Akumulasi Penyusutan Aset Reklas Keluar	7.831.452,44	
	Pendapatan Diterima Dimuka-Sewa Gedung dan Bangunan		(386.668.641,27)
	DINAS PETERNAKAN DAN PERIKANAN		(85.493,60)
	00019/DISPETERIKAN/JP/2022-JP Koreksi Nilai PDM 2021	(85.493,60)	
	BADAN PENDAPATAN PENGELOLAAN KEUANGAN DAN ASET DAERAH		(386.583.147,67)
	00056/BPPKAD/KABMGL/REVIU/2022- Mencatat saldo PDM 2021	(386.583.147,67)	
	Piutang Pendapatan BLUD		(5.762.513,00)
	DINAS KESEHATAN		(5.688.187,00)
	0020/DINKES/JP/2022 -JP pengurangan piutang atas biaya pasien Jasa Raharja 2021	(2.937.187,00)	
	0019/DINKES/JP/2022 - JP pengurangan piutang atas biaya pasien umum 2021	(2.751.000,00)	
	RSUD MUNTILAN		(74.326,00)
	0011/RSUDMTL/JP/2022-JP Koreksi Piutang Usaha 2020	(74.326,00)	
	Konstruksi Dalam Pengerjaan Tanah		(269.233.980,00)
	BADAN PENDAPATAN PENGELOLAAN KEUANGAN DAN ASET DAERAH		(269.233.980,00)
	0002A/BPPKAD/JP/MTASET/2022	(269.233.980,00)	
	Alat Rumah Tangga		(6.494.451,00)
	DINAS KESEHATAN		(16.494.451,00)
	0053/DINKES-MGLKAB/JP/2022 – JP Koreksi Nilai Aset Tetap (salah hitung)	(215.579.011,00)	
	0057/DINKES-MGLKAB/JP/2022 – JP Mutasi Tambah Aset Tetap	199.084.560,00	
	KECAMATAN TEMPURAN		10.000.000,00
	PAJE 06/MENCATAT PENAMBAHAN ASET TETAP ATAS HASIL REKON D INVENTARISASI TAHUN 2022 - KEC TEMPURAN	10.000.000,00	

Meja dan Kursi Kerja/Rapat Pejabat		(8.727.910,00)
	DINAS KESEHATAN	(8.727.910,00)
	0053/DINKES-MGLKAB/JP/2022 – JP Koreksi Nilai Aset Tetap (salah hitung)	(18.770.668,00)
	0057/DINKES-MGLKAB/JP/2022 – JP Mutasi Tambah Aset Tetap	10.042.758,00
Alat Studio		(1.669.634,00)
	DINAS KESEHATAN	(1.669.634,00)
	0053/DINKES-MGLKAB/JP/2022 – JP Koreksi Nilai Aset Tetap (salah hitung)	(30.571.634,00)
	0057/DINKES-MGLKAB/JP/2022 – JP Mutasi Tambah Aset Tetap	28.902.000,00
Unit Alat Laboratorium		(5.406.081,00)
	DINAS KESEHATAN	(5.406.081,00)
	0053/DINKES-MGLKAB/JP/2022 – JP Koreksi Nilai Aset Tetap (salah hitung)	(12.871.581,00)
	0057/DINKES-MGLKAB/JP/2022 – JP Mutasi Tambah Aset Tetap	7.465.500,00
Komputer Unit		(19.522.615,00)
	DINAS KESEHATAN	(19.522.615,00)
	0053/DINKES-MGLKAB/JP/2022 – JP Koreksi Nilai Aset Tetap (salah hitung)	(157.257.565,00)
	0057/DINKES-MGLKAB/JP/2022 – JP Mutasi Tambah Aset Tetap	137.734.950,00
Peralatan Komputer		(474.488,00)
	DINAS KESEHATAN	(474.488,00)
	0053/DINKES-MGLKAB/JP/2022 – JP Koreksi Nilai Aset Tetap (salah hitung)	(24.701.988,00)
	0057/DINKES-MGLKAB/JP/2022 – JP Mutasi Tambah Aset Tetap	24.227.500,00
Akumulasi Amortisasi Aset Tidak Berwujud		(309.703.824,87)
	DINAS KESEHATAN	(302.929.300,00)
	0062/DINKES-MGLKAB/JP/2022 – JP Koreksi Akumulasi Penyusutan Asset Lainnya	(302.929.300,00)
	BADAN PENANGGULANGAN BENCANA DAERAH	(6.774.524,87)
	PAJE 26 /MENCATAT KOREKSI AKUMULASI KARENA REKLAS ATB DARI PERALATAN MESIN-BPBD	(6.774.524,87)
Akumulasi Penyusutan Tugu Tanda Batas		(3.710.000,00)
	DINAS KESEHATAN	(3.710.000,00)
	0058/DINKES-MGLKAB/JP/2022 – JP Mutasi Tambah Akm. Penyusutan Reklas Masuk	(3.710.000,00)
Pendapatan Diterima Dimuka-Sewa Tanah		(62.040.928,41)
	DINAS KOMUNIKASI DAN INFORMATIKA	(1.628.235,00)
	0014/DISKOMINFO/JP/2022 - JP Pengakuan PDM atas lebih bayar 2019 (Temuan Inspektorat)	(1.628.235,00)
	BADAN PENDAPATAN PENGELOLAAN KEUANGAN DAN ASET DAERAH	(60.412.693,41)
	00084/BPPKAD/JP/2022-JP mencatat penembahan PDM dan koreksi ekuitas tahun 2022	(292.934.180,67)
	00086/BPPKAD/JP/2022-JP mencatat pengurangan PDM dan koreksi ekuitas tahun 2021	232.521.487,26
Kas di Kas Daerah		(2.762.508.288,00)
	BADAN PENDAPATAN PENGELOLAAN KEUANGAN DAN ASET DAERAH	(2.762.508.288,00)
	PAJE 03/Mencatat Pendapatan Transfer DAU-LO yang dipotong langsung atas silpa BOP PAUD 2021 yang ditransfer langsung ke sekolah - BPPKAD	(1.920.900.000,00)
	PAJE 04/Mencatat Pendapatan Transfer DAU-LO yang dipotong langsung atas silpa Dana BOS 2011 - BPPKAD	(841.608.288,00)
KOREKSI ASET LAIN LAIN		(56.771.428,57)
	BADAN PENDAPATAN PENGELOLAAN KEUANGAN DAN ASET DAERAH	(56.771.428,57)
	PAJE 11/Mencatat koreksi Akumulasi Penyusutan Aset Lain Lain karena salah pencatatan nilai akumulasi penyusutan Aset Lain Lain - BPPKAD	(56.771.428,57)
Akumulasi Penyusutan Jalan dan Jembatan		(80.506.565,84)
	DPU PR	(80.506.565,84)
	paje 37/MENCATAT _KOREKSI PENAMBAHAN AKUMULASI PENYUSUTAN JIJ DARI REKLAS ASET TETAP KDP_DPUPR	(80.506.565,84)
JUMLAH PENGURANG		(11.840.119.556,26)

Lampiran 5.91
Ikhtisar Laporan Pertanggung Jawaban
Realisasi Pelaksanaan Anggaran Pendapatan dan Belanja Desa
Kabupaten Magelang Tahun 2022

NO		KODE REK	URAIAN	JUMLAH ANGGARAN (Rp)	JUMLAH REALISASI (Rp)	LEBIH / KURANG (Rp)	KET
1	2	3	4	5	6	7=5-6	8
1	KABUPATEN MAGELANG	1	PENDAPATAN				
		1	1 Pendapatan Asli Desa	13.239.182.167,00	18.189.754.321,00	(4.950.572.154,00)	
		1	2 Pendapatan Transfer	487.379.395.859,00	448.681.889.256,00	38.697.506.603,00	
		1	3 Pendapatan Lain-lain	3.804.853.384,00	3.914.680.273,00	(109.826.889,00)	
			JUMLAH PENDAPATAN	504.423.431.410,00	470.786.323.850,00	33.637.107.560,00	
		2	BELANJA				
		2	1 Bidang Penyelenggaraan Pemerintahan Desa	164.091.431.654,00	166.608.747.754,00	(2.517.316.100,00)	
		2	2 Bidang Pelaksanaan Pembangunan Desa	177.660.413.426,00	169.445.105.420,00	8.215.308.006,00	
		2	3 Bidang Pembinaan Kemasyarakatan	20.281.705.115,00	19.603.431.586,00	678.273.529,00	
		2	4 Bidang Pemberdayaan Masyarakat	45.412.334.149,00	43.356.901.916,00	2.055.432.233,00	
		2	5 Bidang Penanggulangan Bencana, Keadaan Darurat dan Mendesak Desa	112.411.778.240,00	110.408.816.753,00	2.002.961.487,00	
			JUMLAH BELANJA	519.857.662.584,00	509.423.003.429,00	10.434.659.155,00	
			SURPLUS/DEFISIT	(15.434.231.174,00)	(38.636.679.579,00)	23.202.448.405,00	
		3	PEMBIAYAAN				
		3	1 Penerimaan Pembiayaan	18.296.407.934,00	16.533.331.086,00	(1.763.076.848,00)	
		3	2 Pengeluaran Pembiayaan	3.795.024.295,00	3.228.340.215,00	(566.684.080,00)	
			Pembiayaan Netto				
			PENERIMAAN PEMBIAYAAN - PENGELUARAN PEMBIAYAAN	14.501.383.639,00	13.304.990.871,00	(1.196.392.768,00)	
			Silpa Tahun Berjalan	-			
			SELISIH ANTARA PEMBIAYAAN NETTO DENGAN HASIL SURPLUS/DEFISIT	(932.847.535,00)	(25.331.688.708,00)	22.006.055.637,00	

Lampiran 5.92
Capaian Kinerja Pelaksanaan Tugas Pembantuan Provinsi Jawa Tengah

No	Kementerian/LPNK	Dasar Pelaksanaan Penugasan (TP)	Program, Kegiatan, Output dan Rincian Kegiatan	Lokasi	SKPD Pelaksana	Alokasi Anggaran	Realisasi Anggaran	%	Realisasi Capaian Kegiatan	%	
1.	Kementerian Pertanian	Daftar Isian Pelaksanaan Anggaran (DIPA) Tugas Pembantuan Bidang Prasarana dan Sarana Pertanian Dinas Perkebunan Provinsi Jawa Tengah Tahun Anggaran 2022 Nomor SP DIPA: 018.08.4.039158/2021 tanggal 17 November 2021	Program Ketersediaan Akses dan Konsumsi Pangan Berkualitas	Kabupaten Magelang	Distanpangan						
			1. Kegiatan Pengelolaan Air Irigasi Untuk Pertanian				8.844.400.000,00	7.092.307.250,00	80,19		92,28
			Persiapan pelaksanaan fasilitasi pengembangan sistem pertanian terpadu di dataran tinggi (UPLAND)	Distanpangan			2.079.860.000,00	1.918.076.650,00	92,22	1 paket	100,00
			Fasilitasi Pengembangan Sistem Pertanian Terpadu Dataran Tinggi (UPLAND)	3 Kawasan 5 Kecamatan (Bandongan, Grabag, Sawangan, Kaliangkrik, Tempuran)			4.879.540.000,00	3.289.865.600,00	67,42	33 kelompok	85,00
			Irigasi perpipaan	KT Margo Dadi (Sutopati, Kajoran)			100.000.000,00	99.365.000,00	99,37	1 paket	100,00
			Embung pertanian	1.KT Margo Mulyo (Balesari, Windusari) 2.KT Kerug Mulyo (Majaksingi, Borobudur) 3.KT Tani Mulyo (Bligo, Ngluwar)			360.000.000,00	360.000.000,00	100,00	3 paket	100,00
			Jaringan irigasi tersier	1. KT Tani Makmur (Sidosari Salaman) 2. KT. Karya Maju II (Margoretno, Salaman) 3. Gapoktan Tani Makmur (Borobudur, Kec. Borobudur) 4. KT Ngudi Rahayu (Bligo, Ngluwar) 5. KT Sri Makmur (Banyusari, Grabag) 6. KT Sido Dadi (Seworan, Grabag) 7. KT Ngudi Mkamur (Banyudono, Dukun) 8. KT Tani Mulyo (Ngadipuro, Dukun) 9. KT Sido Rukun (Suceu, Salam) 10. KT Sido Dadi (Ngadiluwih, Salam) 11. KT Sri Makmur VIII (Rambleanak, Mungkid) 12. KT Rukun Jaya Sentosa (Senden Mungkid) 13. KT Tani Jaya (Sukodadi, Bandongan) 14. KT Ngudi Mulyo (Candiretno, Secang) 15. KT Srikandi (Pirikan, Secang) 16. KT Citrosari (Kalijoso, Secang) 17. KT Sri Rejeki (Candisari, Windusari) 18. KT Sumber Rejomulyo (Banjarsari, Windusari) 19. KT Ngudi Utomo (Donorojo, Tegalrejo)			1.425.000.000,00	1.425.000.000,00	100,00	19 unit	100,00
			2. Kegiatan Pengelolaan Sistem Penyediaan dan Pengawasan Alat Mesin Pertanian				15.000.000,00	14.980.000,00	99,87		100,00
			Bintek Movev dan Evaluasi Lingkup Alat Mesin Pertanian	21 Kecamatan			15.000.000,00	14.980.000,00	99,87	1 kegiatan	100,00
			3. Fasilitasi Pupuk dan Pestisida				434.335.000,00	420.350.000,00	96,78		100,00

No	Kementerian/LPNK	Dasar Pelaksanaan Penugasan (TP)	Program, Kegiatan, Output dan Rincian Kegiatan	Lokasi	SKPD Pelaksana	Alokasi Anggaran	Realisasi Anggaran	%	Realisasi Capaian Kegiatan	%
			e-RDKK untuk Pendataan Penerima Pupuk Bersubsidi	21 Kecamatan		243.875.000,00	238.010.000,00	97,60	1 paket	100,00
			Layanan Verifikasi dan Validasi Penerima Pupuk Bersubsidi	21 Kecamatan		190.460.000,00	182.340.000,00	95,74	1 paket	100,00
			4. Fasilitasi Pembiayaan Pertanian			16.048.000,00	15.998.000,00	99,69		100,00
			Asuransi Pertanian	19 Kecamatan		16.048.000,00	15.998.000,00	99,69	1 paket	100,00
2.	Kementerian Pertanian	Daftar Isian Pelaksanaan Anggaran (DIPA) Tugas Pembantuan Bidang Prasarana dan Sarana Pertanian Dinas Pertanian dan Perkebunan Provinsi Jawa Tengah Tahun Anggaran 2022 Nomor SP DIPA: 018.08.4.039158/2021 tanggal 17 November 2021	Program Dukungan Manajemen 1. Dukungan Manajemen dan Dukungan Teknis Lainnya Ditjen Prasarana dan Sarana Pertanian	Kabupaten Magelang	Distanpangan	78.500.000,00	72.122.000,00	91,88		100,00
			Layanan umum			78.500.000,00	72.122.000,00	91,88	1 paket	100,00
JUMLAH						9.388.283.000,00	7.615.757.250,00	81,12		92,80

Lampiran VIII : Peraturan Daerah Kabupaten Magelang
 Nomor :
 Tanggal :



KABUPATEN MAGELANG
DAFTAR REKAPITULASI PIUTANG DAERAH
TA 2022

(dalam rupiah)

No	SKPD	Jenis Piutang	Saldo Awal Piutang	Penambahan Piutang	Pengurangan Piutang	Saldo Akhir Piutang
1	2	3	4	5	6	7=4+5-6
1	BADAN PENDAPATAN, PENGELOLAAN KEUANGAN DAN ASET DAERAH	Piutang Pajak	39.238.587.125,48	140.063.833.529,00	144.394.159.021,00	34.908.261.633,48
		Piutang Lain-Lain PAD yang Sah	3.185.000,00	1.213.755,62	3.185.000,00	1.213.755,62
		Piutang Transfer Pemerintah Pusat	5.244.567.273,00	-	5.244.567.273,00	-
		Piutang Transfer Antar Daerah	2.061.704.229,00	2.692.928.545,00	2.061.704.229,00	2.692.928.545,00
		Piutang Lainnya	1.391.058.000,00	-	1.391.058.000,00	-
2	DINAS LINGKUNGAN HIDUP	Piutang Retribusi	-	128.307.752,00	124.170.002,00	4.137.750,00
3	DINAS KEPENDUDUKAN DAN PENCATATAN SIPIL	Piutang Retribusi	-	9.000.000,00	9.000.000,00	-
4	DINAS PERHUBUNGAN	Piutang Retribusi	184.031.700,00	2.259.935.600,00	2.279.220.900,00	164.746.400,00
5	DINAS KOMUNIKASI DAN INFORMATIKA	Piutang Retribusi	240.964.272,00	1.305.863.315,00	1.401.484.884,00	145.342.703,00
6	DINAS PERDAGANGAN, KOPERASI DAN UKM	Piutang Retribusi	3.631.818.740,00	4.934.964.858,00	5.200.178.249,00	3.366.605.349,00
7	DINAS PETERNAKAN DAN PERIKANAN	Piutang Retribusi	22.997.596,00	143.762.400,00	139.850.600,00	26.909.396,00
8	DINAS KESEHATAN	Piutang Lain-Lain PAD yang Sah	12.441.497.140,00	31.108.499.040,00	39.712.468.265,00	3.837.527.915,00
9	RSUD MUNTILAN	Piutang Lain-Lain PAD yang Sah	42.385.870.693,50	57.659.314.943,00	88.914.752.617,00	11.130.433.019,50
TOTAL			106.846.281.768,98	240.307.623.737,62	290.875.799.040,00	56.278.106.466,60

BUPATI MAGELANG,

ttd

ZAENAL ARIFIN

Salinan sesuai dengan aslinya

KEPALA BAGIAN HUKUM,



RATNA YULIANTY, S.H., M.H.

Pembina Tingkat I

NIP. 19680730 199703 2 003

Lampiran IX : Peraturan Daerah Kabupaten Magelang
Nomor :
Tanggal :



KABUPATEN MAGELANG
DAFTAR REKAPITULASI PENYISIHAN PIUTANG TIDAK TERTAGIH
TA 2022

NO	JENIS PIUTANG	JUMLAH PIUTANG	JUMLAH PENYISIHAN	JUMLAH PIUTANG BERSIH
1.	Piutang Pajak Daerah	34.908.261.633,48	17.458.970.965,29	17.449.290.668,19
2.	Piutang Retribusi Daerah	3.707.741.598,00	3.445.418.544,40	262.323.053,60
3.	Piutang Lain-lain PAD yang Sah	14.969.174.690,12	1.487.293.280,40	13.481.881.409,72
4.	Piutang Transfer Antar Daerah	2.692.928.545,00	0	2.692.928.545,00
TOTAL		56.278.106.466,60	22.391.682.790,09	33.886.423.676,51

BUPATI MAGELANG,

ttd

ZAENAL ARIFIN

Salinan sesuai dengan aslinya

KEPALA BAGIAN HUKUM,



RATNA YULIANTY, S.H., M.H.

Pembina Tingkat I

NIP. 19680730 199703 2 003

Lampiran X : Peraturan Daerah Kabupaten Magelang
Nomor :
Tanggal :



KABUPATEN MAGELANG
DAFTAR REKAPITULASI DANA BERGULIR
DAN PENYISIHAN DANA BERGULIR
TAHUN ANGGARAN 2022

(dalam rupiah)

NO	SKPD	JUMLAH DANA BERGULIR	JUMLAH PENYISIHAN DANA BERGULIR	JUMLAH PIUTANG BERSIH
1	2	3	4	5 = 3 - 4
1	DINAS PERTANIAN DAN PANGAN	570.574.000	570.574.000	-
2	DINAS PETERNAKAN DAN PERIKANAN	2.086.523.000	2.086.523.000	-
3	DINAS PERDAGANGAN, KOPERASI DAN UMKM	1.523.961.155	1.523.961.155	-
		4.181.058.155	4.181.058.155	-

BUPATI MAGELANG,

ttd

ZAENAL ARIFIN

Salinan sesuai dengan aslinya

KEPALA BAGIAN HUKUM,

RATNA YULIANTY, S.H., M.H.
Pembina Tingkat I
NIP. 19680730 199703 2 003



Lampiran XI : Peraturan Daerah Kabupaten Magelang
 Nomor :
 Tanggal :



KABUPATEN MAGELANG
DAFTAR PENYERTAAN MODAL (INVESTASI) DAERAH
TAHUN ANGGARAN 2022

(dalam rupiah)

NO	Tahun Penyertaan Modal	Nama Badan / Lembaga / Pihak Ketiga	Dasar Hukum Penyertaan Modal	Bentuk Penyertaan Modal Pemerintah Daerah	Jumlah Penyertaan Modal Daerah	Jumlah Modal yang telah Disertakan Sampai Dengan Awal Tahun	Penyertaan Modal Tahun ini (2022)	Jumlah Modal yang Disertakan Sampai Dengan Akhir Tahun ini	Sisa Modal yang Belum Disertakan	Hasil Penyertaan Modal Daerah Tahun ini	Jumlah Modal yang Diterima Kembali Tahun ini	Jumlah Sisa Modal yang Disertakan sampai dengan Tahun ini
1	2	3	4	5	6	7	8	9 = 7 + 8	10 = 6 - 9	11	12	13 = 9 - 12
1	2013	PD BPR Bank BAPAS 69	Perda No. 7/2020	Tunai	200.000.000.000,00	50.000.000.000,00	-	50.000.000.000,00	150.000.000.000,00	14.566.630.909,00	-	50.000.000.000,00
2	2013	PT ANEKA USAHA	Perda No. 8/2020	Tunai	5.000.000.000,00	3.100.000.000,00	-	3.100.000.000,00	1.900.000.000,00	98.280.453,00	-	3.100.000.000,00
3	2022	PDAM Tirta Gemilang	Perda No. 6/2022	Tunai	50.000.000.000,00	35.750.000.000,00	4.500.000.000,00	40.250.000.000,00	9.750.000.000,00	3.636.462.150,00	-	40.250.000.000,00
4	2013	PD BPR BKK Muntilan	Perda No. 4/2013	Saham	36.750.000.000,00	9.800.000.000,00	-	9.800.000.000,00	26.950.000.000,00	1.007.711.275,00	-	9.800.000.000,00
5	2013	PT BKK Jateng (Perseroda)	Perda No. 4/2013	Saham	4.900.000.000,00	4.900.000.000,00	-	4.900.000.000,00	-	-	-	4.900.000.000,00
6	2020	PT BPD Jateng	Perda No. 4/2018	Saham	45.000.000.000,00	45.000.000.000,00	-	45.000.000.000,00	-	8.773.555.346,00	-	45.000.000.000,00
		JUMLAH			341.650.000.000,00	148.550.000.000,00	4.500.000.000,00	153.050.000.000,00	188.600.000.000,00	28.082.640.133,00	-	153.050.000.000,00

BUPATI MAGELANG,

ttd

ZAENAL ARIFIN

Salinan sesuai dengan aslinya

KEPALA BAGIAN HUKUM,



RATNA JULIANTY, S.H., M.H.

Pembina Tingkat I

NIP. 19680730 199703 2 003



PEMERINTAH KABUPATEN MAGELANG
DAFTAR REKAPITULASI REALISASI PENAMBAHAN DAN PENGURANGAN
ASET TETAP DAERAH
TAHUN ANGGARAN 2022

(dalam rupiah)

No	SKPD	SALDO AWAL	PENAMBAHAN	PENGURANGAN	SALDO AKHIR
1	2	3	4	5	6=3+4-5
1	DINAS PENDIDIKAN DAN KEBUDAYAAN	1.107.139.509.344,00	60.549.118.590,00	12.300.000,00	1.167.676.327.934,00
2	DINAS KESEHATAN	560.518.777.176,00	89.683.695.084,00	5.409.146.698,00	644.793.325.562,00
3	RSUD Muntilan	198.469.232.122,00	58.360.399.294,00	1.249.386.419,00	255.580.244.997,00
4	DINAS PEKERJAAN UMUM DAN PENATAAN RUANG	1.874.649.188.361,00	162.972.106.603,00	108.600.101.982,00	1.929.021.192.982,00
5	DINAS PERUMAHAN RAKYAT DAN KAWASAN PERMUKIMAN	9.058.753.008,00	55.918.078.888,00	139.624.547,00	64.837.207.349,00
6	SATUAN POLISI PAMONG PRAJA DAN PENANGGULANGAN KEBAKARAN	22.098.835.601,00	400.975.850,00	-	22.499.811.451,00
7	BADAN PENANGGULANGAN BENCANA DAERAH	17.734.986.894,00	1.132.312.900,00	53.186.239,00	18.814.113.555,00
8	PEMBERDAYAAN PEREMPUAN DAN PERLINDUNGAN ANAK	17.341.888.811,00	2.977.351.425,00	394.089.588,00	19.925.150.648,00
9	DINAS PERINDUSTRIAN DAN TENAGA KERJA	20.326.990.340,00	217.541.560,00	21.192.560,00	20.523.339.340,00
10	DINAS PERTANIAN DAN PANGAN	44.522.509.188,00	2.492.628.142,00	213.269.274,00	46.801.868.056,00
11	DINAS LINGKUNGAN HIDUP	75.586.378.573,00	33.022.602.796,00	4.022.479.475,00	104.586.501.894,00
12	DINAS KEPENDUDUKAN DAN PENCATATAN SIPIL	8.963.503.170,00	624.252.000,00	-	9.587.755.170,00
13	DINAS PEMBERDAYAAN MASYARAKAT DAN DESA	2.997.463.679,00	495.878.425,00	15.400.000,00	3.477.942.104,00
14	DINAS PERHUBUNGAN	53.390.331.825,00	2.321.690.345,00	99.672.000,00	55.612.350.170,00
15	DINAS KOMUNIKASI DAN INFORMATIKA	25.001.059.964,00	2.490.889.520,00	189.997.400,00	27.301.952.084,00
16	DINAS PERDAGANGAN, KOPERASI, USAHA KECIL DAN MENENGAH	306.221.036.539,00	11.749.326.977,00	777.348.500,00	317.193.015.016,00
17	DINAS PENANAMAN MODAL DAN PELAYANAN TERPADU SATU PINTU	7.184.342.764,00	1.822.999.200,00	180.151.586,00	8.827.190.378,00
18	DINAS PARIWISATA, KEPEMUDAAN DAN OLAH RAGA	123.064.951.021,00	13.683.561.516,00	319.687.978,00	136.428.824.559,00
19	DINAS PERPUSTAKAAN DAN KEARSIPAN	25.683.672.698,00	973.760.741,00	-	26.657.433.439,00
20	DINAS PETERNAKAN DAN PERIKANAN	31.304.646.663,00	1.775.880.144,00	-	33.080.526.807,00
21	SEKRETARIAT DAERAH	50.923.480.691,00	4.016.023.058,00	304.250.000,00	54.635.253.749,00
22	SEKRETARIAT DPRD	20.170.246.631,00	1.526.505.070,00	-	21.696.751.701,00
23	DAERAH	6.590.350.313,00	398.576.095,00	-	6.988.926.408,00
24	BADAN PENDAPATAN PENGELOLAAN KEUANGAN DAN ASET DAERAH	182.405.853.985,00	11.619.551.955,00	69.096.981.028,00	124.928.424.912,00
25	BADAN KEPEGAWAIAN, PENDIDIKAN DAN PELATIHAN DAERAH	3.735.534.202,00	396.407.000,00	567.872.578,00	3.564.068.624,00
26	INSPEKTORAT	2.904.471.389,00	-	28.872.233,00	2.875.599.156,00
27	KECAMATAN SALAMAN	5.615.041.527,00	68.858.640,00	115.259.422,00	5.568.640.745,00
28	KECAMATAN BOROBUDUR	15.782.253.728,00	131.918.640,00	-	15.914.172.368,00
29	KECAMATAN NGLUWAR	2.690.415.931,00	51.718.640,00	9.542.363,00	2.732.592.208,00
30	KECAMATAN SALAM	4.455.780.067,00	17.268.640,00	28.212.583,00	4.444.836.124,00
31	KECAMATAN SRUMBUNG	1.440.932.774,00	25.338.640,00	-	1.466.271.414,00
32	KECAMATAN DUKUN	4.881.701.732,00	10.218.640,00	-	4.891.920.372,00
33	KECAMATAN SAWANGAN	5.496.641.178,00	85.366.140,00	88.807.707,00	5.493.199.611,00
34	KECAMATAN MUNTILAN	22.799.213.280,00	974.893.560,00	-	23.774.106.840,00
35	KECAMATAN MUNGKID	33.008.639.720,00	1.672.329.145,00	363.612.786,00	34.317.356.079,00
36	KECAMATAN MERTOYUDAN	47.507.811.713,00	943.411.500,00	-	48.451.223.213,00
37	KECAMATAN TEMPURAN	6.138.240.751,00	73.054.640,00	127.392.911,00	6.083.902.480,00
38	KECAMATAN KAJORAN	4.215.513.303,00	2.888.940,00	108.526.973,00	4.109.875.270,00
39	KECAMATAN KALIANGKRIK	7.282.975.971,00	1.718.640,00	26.782.060,00	7.257.912.551,00
40	KECAMATAN BANDONGAN	6.205.594.404,00	40.118.640,00	-	6.245.713.044,00
41	KECAMATAN CANDIMULYO	7.698.390.507,00	7.718.640,00	74.211.872,00	7.631.897.275,00
42	KECAMATAN PAKIS	6.292.823.290,00	39.349.640,00	25.323.772,00	6.306.849.158,00
43	KECAMATAN NGABLAK	6.047.447.046,00	17.842.640,00	56.378.736,00	6.008.910.950,00
44	KECAMATAN GRABAG	5.891.952.886,00	43.097.640,00	109.566.944,00	5.825.483.582,00
45	KECAMATAN TEGALREJO	3.239.139.752,00	49.582.040,00	140.772.746,00	3.147.949.046,00
46	KECAMATAN SECANG	82.793.867.041,00	1.254.302.260,00	133.373.105,00	83.914.796.196,00
47	KECAMATAN WINDUSARI	1.137.824.913,00	141.026.140,00	49.400.769,00	1.229.450.284,00
48	KESATUAN BANGSA DAN POLITIK	1.494.082.713,00	631.347.095,00	-	2.125.429.808,00
	JUMLAH TOTAL	5.080.104.279.179,00	527.905.482.318,00	193.152.174.834,00	5.414.857.586.663,00

BUPATI MAGELANG,

ttd

ZAENAL ARIFIN

Salinan sesuai dengan aslinya

KEPALA BAGIAN HUKUM,



RAINA YULIANTY, S.H., M.H.

Pembina Tingkat I

NIP. 19680730 199703 2 003



PEMERINTAH KABUPATEN MAGELANG
DAFTAR REKAPITULASI ASET TETAP DAERAH
TAHUN ANGGARAN 2022

(dalam rupiah)

No	URAIAN	Nilai Aset Tetap per 31 Desember 2021	Mutasi		Nilai Aset Tetap per 31 Desember 2022
			Tambah	Kurang	
AKTIVA TETAP					
1	Tanah	650.993.188.376,00	33.672.954.864,00	1.502.119.100,00	683.164.024.140,00
	Tanah	650.993.188.376,00	33.672.954.864,00	1.502.119.100,00	683.164.024.140,00
2	Peralatan dan Mesin	913.640.024.098,00	173.382.613.035,00	20.038.124.763,00	1.066.984.512.370,00
	Alat Besar	35.907.761.895,00	3.979.836.504,00	4.627.604.475,00	35.259.993.924,00
	Alat Angkutan	129.458.740.793,00	15.654.085.861,00	5.075.105.700,00	140.037.720.954,00
	Alat Bengkel Dan Alat Ukur	9.045.673.766,00	1.418.041.486,00	650.000,00	10.463.065.252,00
	Alat Pertanian	3.696.936.695,00	19.059.250,00	3.190.000,00	3.712.805.945,00
	Alat Kantor Dan Rumah Tangga	260.630.729.276,00	34.664.559.038,00	7.785.696.855,00	287.509.591.459,00
	Alat Studio Komunikasi Dan Pemancar	33.764.681.772,00	5.180.230.942,00	883.369.218,00	38.061.543.496,00
	Alat Kedokteran Dan Alat Kesehatan	231.042.419.028,00	65.936.996.309,00	29.795.271,00	296.949.620.066,00
	Alat Laboratorium	49.081.531.709,00	7.349.933.713,00	195.138.420,00	56.236.327.002,00
	Alat Persenjataan	926.796.570,00	19.980.000,00	-	946.776.570,00
	Alat Komputer	154.309.494.561,00	37.919.199.349,00	1.437.574.824,00	190.791.119.086,00
	Alat Eksplorasi	5.503.500,00	-	-	5.503.500,00
	Alat Pengeboran	-	-	-	-
	Alat Produksi, Pengelolaan Dan Pemurnian	-	-	-	-
	Alat Bantu Eksplorasi	-	-	-	-
	Alat Keselamatan Kerja	63.298.313,00	174.058.000,00	-	237.356.313,00
	Alat Peraga	-	56.097.624,00	-	56.097.624,00
	Peralatan Proses/Produksi	22.214.500,00	80.000.000,00	-	102.214.500,00
	Rambu Rambu	5.484.894.520,00	556.846.549,00	-	6.041.741.069,00
	Peralatan Olah Raga	199.347.200,00	373.688.410,00	-	573.035.610,00
3	Gedung dan Bangunan	1.766.836.199.780,00	151.076.815.478,00	103.770.398.847,00	1.814.142.616.411,00
	Bangunan Gedung	1.749.575.490.445,00	149.706.894.112,00	103.770.398.847,00	1.795.511.985.710,00
	Monumen	3.504.779.621,00	-	-	3.504.779.621,00
	Bangunan Menara	473.836.518,00	53.145.817,00	-	526.982.335,00
	Tugu Titik Kontrol/Pasti	13.282.093.196,00	1.316.775.549,00	-	14.598.868.745,00
4	Jalan, Irigasi dan Jaringan	1.598.870.007.823,00	158.507.747.680,00	62.850.271.824,00	1.694.527.483.679,00
	Jalan dan Jembatan	1.106.047.438.517,00	138.170.873.647,00	62.574.949.824,00	1.181.643.362.340,00
	Bangunan Air (Irigasi)	452.430.959.954,00	20.273.503.033,00	211.951.000,00	472.492.511.987,00
	Instalasi	24.406.598.470,00	63.371.000,00	63.371.000,00	24.406.598.470,00
	Jaringan	15.985.010.882,00	-	-	15.985.010.882,00
5	Aset Tetap Lainnya	142.944.513.213,00	8.414.741.091,00	17.579.000,00	151.341.675.304,00
	Bahan Perpustakaan	122.678.224.558,00	8.040.482.593,00	110.000,00	130.718.597.151,00
	Keseniaan/Kebudayaan/Olah Raga	18.501.417.764,00	357.439.498,00	650.000,00	18.858.207.262,00
	Hewan	-	-	-	-
	Biota Perairan	-	-	-	-
	Tanaman	1.764.870.891,00	16.819.000,00	16.819.000,00	1.764.870.891,00
	Barang Koleksi Non Budaya	-	-	-	-
	Aset Tetap Dalam Renovasi	-	-	-	-
6	Konstruksi Dalam Pengerjaan	6.820.345.889,00	2.850.610.170,00	4.973.681.300,00	4.697.274.759,00
	Konstruksi Dalam Pengerjaan	6.820.345.889,00	2.850.610.170,00	4.973.681.300,00	4.697.274.759,00
7	Akumulasi Penyusutan	2.264.751.554.037,61	275.978.887.371,32	36.667.464.553,27	2.504.062.976.855,66
	Akumulasi Penyusutan	2.264.751.554.037,61	275.978.887.371,32	36.667.464.553,27	2.504.062.976.855,66
	JUMLAH ASET TETAP	2.815.352.725.141,39	251.926.594.946,68	156.484.710.280,73	2.910.794.609.807,34

BUPATI MAGELANG,

ttd

ZAENAL ARIFIN

Salinan sesuai dengan aslinya

KOPALA BAGIAN HUKUM,



RATNA YULIANTY, S.H., M.H.

Pembina Tingkat I



NIP. 19680730 199703 2 003

Lampiran XIV : Peraturan Daerah Kabupaten Magelang
 Nomor :
 Tanggal :



PEMERINTAH KABUPATEN MAGELANG
DAFTAR REKAPITULASI KONSTRUKSI DALAM Pengerjaan
PER 31 DESEMBER 2022

No	SKPD	SALDO PER 31 DESEMBER 2021	MUTASI					
			BERTAMBAH					
			ASET TETAP LAINNYA	GEDUNG DAN BANGUNAN	JALAN, IRIGASI DAN JARINGAN	PERALATAN DAN MESIN	TANAH	ASET TETAP LAINNYA
1	DINAS KESEHATAN	163.020.400,00		150.414.730,00		-	-	-
2	DINAS PEKERJAAN UMUM DAN PENATAAN RUANG	4.080.677.509,00	213.788.230,00	99.662.000,00		-	-	-
3	DINAS PERUMAHAN RAKYAT DAN KAWASAN PERMUKIMAN	239.449.780,00	118.983.330,00			-	-	-
4	BADAN PENANGGULANGAN BENCANA DAERAH	103.355.520,00				-	-	-
5	DINAS PERINDUSTRIAN DAN TENAGA KERJA	27.310.000,00				-	-	-
6	DINAS LINGKUNGAN HIDUP	-		99.947.410,00		-	-	-
7	DINAS PERHUBUNGAN	99.672.000,00						
8	DINAS PERDAGANGAN, KOPERASI, USAHA KECIL DAN MENENGAH	777.348.500,00		1.059.596.560,00				
9	DINAS PARIWISATA, KEPEMUDAAN DAN OLAH RAGA	386.134.840,00		951.840.750,00				
10	BADAN PENDAPATAN PENGELOLAAN KEUANGAN DAN ASET DAERAH	943.377.340,00					25.855.660,00	
11	KECAMATAN SECANG	-			45.852.000,00			
12	KESATUAN BANGSA DAN POLITIK	-		50.080.000,00				
	JUMLAH ASET TETAP	6.820.345.889,00	332.771.560,00	2.411.541.450,00	45.852.000,00	-	25.855.660,00	-

Salinan sesuai dengan aslinya
 KEPALA BAGIAN HUKUM,


RATNA YULIANTY, S.H., M.H.
 Pembina Tingkat I
 NIP. 19680730 199703 2 003

Lampiran XIV : Peraturan Daerah Kabupaten Magelang

Nomor :

Tanggal :



(dalam rupiah)

No	SKPD	MUTASI				REKLASIFIKASI / PENGHAPUSAN	SALDO PER 31 DESEMBER 2022
		BERKURANG					
		GEDUNG DAN BANGUNAN	JALAN, IRIGASI DAN JARINGAN	PERALATAN DAN MESIN	TANAH		
1	DINAS KESEHATAN			-		313.435.130,00	
2	DINAS PEKERJAAN UMUM DAN PENATAAN RUANG		678.455.500,00	-	2.351.626.100,00	1.364.046.139,00	
3	DINAS PERUMAHAN RAKYAT DAN KAWASAN PERMUKIMAN			-	67.419.800,00	291.013.310,00	
4	BADAN PENANGGULANGAN BENCANA DAERAH			-		103.355.520,00	
5	DINAS PERINDUSTRIAN DAN TENAGA KERJA	21.192.560,00		-		6.117.440,00	
6	DINAS LINGKUNGAN HIDUP			-		99.947.410,00	
7	DINAS PERHUBUNGAN				99.672.000,00	-	
8	DINAS PERDAGANGAN, KOPERASI, USAHA KECIL DAN MENENGAH				777.348.500,00	1.059.596.560,00	
9	DINAS PARIWISATA, KEPEMUDAAN DAN OLAH RAGA					1.337.975.590,00	
10	BADAN PENDAPATAN PENGELOLAAN KEUANGAN DAN ASET DAERAH				674.143.360,00	25.855.660,00	
11	KECAMATAN SECANG					45.852.000,00	
12	KESATUAN BANGSA DAN POLITIK					50.080.000,00	
	JUMLAH ASET TETAP	21.192.560,00	678.455.500,00	-	674.143.360,00	4.697.274.759,00	

BUPATI MAGELANG,

ttd

ZAENAL ARIFIN

Salinan sesuai dengan aslinya

KEPALA BAGIAN HUKUM,



RAENA YULIANTY, S.H., M.H.

Pembina Tingkat I

NIP. 19680730 199703 2 003

Lampiran XV : Peraturan Daerah Kabupaten Magelang
Nomor :
Tanggal :



PEMERINTAH KABUPATEN MAGELANG
DAFTAR REKAPITULASI ASET LAINNYA
PER 31 DESEMBER 2022

(dalam rupiah)

No	SKPD	SALDO AWAL	MUTASI		SALDO AKHIR
			TAMBAH	KURANG	
1	DINAS PENDIDIKAN DAN KEBUDAYAAN	12.680.253.524,09	10.000.000,00	25.725.000,00	12.664.528.524,09
2	DINAS KESEHATAN	1.401.566.918,80	3.231.742.121,67	877.624.121,25	3.755.684.919,22
3	RSUD Muntilan	1.742.303.294,00	561.775.304,30	561.775.304,30	1.742.303.294,00
4	DINAS PEKERJAAN UMUM DAN PENATAAN RUANG	4.334.223.276,00	2.750.375.970,00	300.372.470,00	6.784.226.776,00
5	DINAS PERUMAHAN RAKYAT DAN KAWASAN PERMUKIMAN	-	67.419.800,00	-	67.419.800,00
6	SATUAN POLISI PAMONG PRAJA DAN PENANGGULANGAN KEBAKARAN	27.126.876,45	-	-	27.126.876,45
7	BADAN PENANGGULANGAN BENCANA DAERAH	72.315.510,00	-	-	72.315.510,00
8	DINAS SOSIAL, PENGENDALIAN PENDUDUK, KELUARGA BERENCANA, PEMBERDAYAAN PEREMPUAN DAN PERLINDUNGAN ANAK	18.000.000,00	-	-	18.000.000,00
9	DINAS PERINDUSTRIAN DAN TENAGA KERJA	683.952.713,40	-	-	683.952.713,40
10	DINAS PERTANIAN DAN PANGAN	856.715.235,00	17.490.000,00	17.490.000,00	856.715.235,00
11	DINAS LINGKUNGAN HIDUP	778.802.099,46	196.633.500,00	82.558.000,00	892.877.599,46
12	DINAS KEPENDUDUKAN DAN PENCATATAN SIPIL	497.145.464,00	-	8.700.000,00	488.445.464,00
13	DINAS PEMBERDAYAAN MASYARAKAT DAN DESA	-	-	-	-
14	DINAS PERHUBUNGAN	254.652.684,75	99.672.000,00	11.412.156,75	342.912.528,00
15	DINAS KOMUNIKASI DAN INFORMATIKA	557.272.717,86	-	-	557.272.717,86
16	DINAS PERDAGANGAN, KOPERASI, USAHA KECIL DAN MENENGAH	2.383.224.369,30	802.323.500,00	38.469.825,00	3.147.078.044,30
17	DINAS PENANAMAN MODAL DAN PELAYANAN TERPADU SATU PINTU	55.287.018,80	14.227.110,00	-	69.514.128,80
18	DINAS PARIWISATA, KEPEMUDAAN DAN OLAH RAGA	529.819.880,00	99.900.000,00	49.493.000,00	580.226.880,00
19	DINAS PERPUSTAKAAN DAN KEARSIPAN	1.015.671.055,65	-	-	1.015.671.055,65
20	DINAS PETERNAKAN DAN PERIKANAN	71.697.150,00	30.000.000,00	6.000.000,00	95.697.150,00
21	SEKRETARIAT DAERAH	1.196.796.881,00	-	-	1.196.796.881,00
22	SEKRETARIAT DPRD	764.067.850,00	-	-	764.067.850,00
23	BADAN PERENCANAAN PEMBANGUNAN, PENELITIAN DAN PENGEMBANGAN DAERAH	639.340.175,00	179.418.250,00	344.882.175,00	473.876.250,00
24	BADAN PENDAPATAN PENGELOLAAN KEUANGAN DAN ASET DAERAH	9.769.712.219,59	5.555.925.334,98	530.476.760,00	14.795.160.794,57
25	BADAN KEPEGAWAIAN, PENDIDIKAN DAN PELATIHAN DAERAH	330.389,60	-	-	330.389,60
26	INSPEKTORAT	154.105.970,00	-	-	154.105.970,00
27	KECAMATAN SALAMAN	212.410.000,00	4.648.070,00	-	217.058.070,00
28	KECAMATAN BOROBUDUR	-	-	-	-
29	KECAMATAN NGLUWAR	-	375.000,00	-	375.000,00
30	KECAMATAN SALAM	1.500.000,00	-	-	1.500.000,00
31	KECAMATAN SRUMBUNG	-	-	-	-
32	KECAMATAN DUKUN	-	-	-	-
33	KECAMATAN SAWANGAN	7.761.302,00	1.835.025,00	-	9.596.327,00
34	KECAMATAN MUNTILAN	-	-	-	-
35	KECAMATAN MUNGKID	690.000,00	76.912.711,20	-	77.602.711,20
36	KECAMATAN MERTOYUDAN	83.681.727,11	-	-	83.681.727,11
37	KECAMATAN TEMPURAN	2.244.393,00	3.380.480,00	-	5.624.873,00
38	KECAMATAN KAJORAN	-	-	-	-
39	KECAMATAN KALIANGKRUK	-	1.005.150,00	-	1.005.150,00
40	KECAMATAN BANDONGAN	2.930.363,50	-	-	2.930.363,50
41	KECAMATAN CANDIMULYO	17.765.000,00	761.760,00	-	18.526.760,00
42	KECAMATAN PAKIS	992.600,00	-	-	992.600,00
43	KECAMATAN NGABLAK	21.120,00	-	-	21.120,00
44	KECAMATAN GRABAG	-	2.912.500,00	-	2.912.500,00
45	KECAMATAN TEGALREJO	-	1.120.000,00	-	1.120.000,00
46	KECAMATAN SECANG	725.000,00	-	-	725.000,00
47	KECAMATAN WINDUSARI	638.314,40	290.000,00	-	928.314,40
48	KESATUAN BANGSA DAN POLITIK	-	-	-	-
	JUMLAH TOTAL	40.815.743.092,76	13.710.143.587,15	2.854.978.812,30	51.670.907.867,61

BUPATI MAGELANG,

ttd

ZAENAL ARIFIN

Salinan sesuai dengan aslinya

KEPALA BAGIAN HUKUM,



RATNA YULIANTY, S.H., M.H.

Pembina Tingkat I

NIP. 19680730 199703 2 003

Lampiran XVI : Peraturan Daerah Kabupaten Magelang
Nomor :
Tanggal :



KABUPATEN MAGELANG
DAFTAR DANA CADANGAN DAERAH
PER DESEMBER 2022

(dalam rupiah)

NO	TUJUAN PEMBENTUKAN DANA CADANGAN	DASAR HUKUM PEMBENTUKAN DANA CADANGAN	JUMLAH DANA CADANGAN YANG DIRENCANAKAN	SALDO AWAL	TRANSFER DARI KAS DAERAH	TRANSFER KE KAS DAERAH	SALDO AKHIR	SISA DANA YANG BELUM DICADANGKAN
1	2	3	4	5	6	7	8	9
1	Pemilihan Kepala Daerah dan Wakil Kepala Daerah Kabupaten Magelang	Peraturan Daerah Nomor 3 Tahun 2021 Tentang Pembentukan Dana Cadangan Pemilihan Bupati dan Wakil Bupati Kabupaten Magelang Tahun 2024	65.000.000.000	10.000.000.000	25.000.000.000	-	35.000.000.000	30.000.000.000
			65.000.000.000	10.000.000.000	25.000.000.000	-	35.000.000.000	30.000.000.000

BUPATI MAGELANG,

ttd

ZAENAL ARIFIN

Salinan sesuai dengan aslinya

KEPALA BAGIAN HUKUM,



RATNA YULIANTY, S.H., M.H.

Pembina Tingkat I

NIP. 19680730 199703 2 003

Lampiran XVII : Peraturan Daerah Kabupaten Magelang
Nomor :
Tanggal :



KABUPATEN MAGELANG
DAFTAR KEWAJIBAN JANGKA PENDEK
PER 31 DESEMBER 2022

(dalam rupiah)

NO	URAIAN	SALDO AWAL	MUTASI		SALDO AKHIR
			TAMBAH	KURANG	
1	2	3	4	5	6
1	Utang Perhitungan Pihak Ketiga	112.344.560,00	123.076.407.464,00	122.969.401.542,00	219.350.482,00
2	Pendapatan Diterima Dimuka	7.714.775.159,34	8.363.328.599,20	5.754.003.630,26	10.324.100.128,27
3	Utang Belanja	27.063.398.085,41	10.623.810.493,00	27.063.398.085,41	10.623.810.493,00
4	Utang Jangka Pendek Lainnya	2.135.206.317,00	0	2.133.333.489,00	1.872.828,00
JUMLAH		37.025.724.121,75	142.063.546.556,20	157.920.136.746,67	21.169.133.931,27

BUPATI MAGELANG,

ttd

ZAENAL ARIFIN

Salinan sesuai dengan aslinya

KEPALA BAGIAN HUKUM,



RATNA YULIANTY, S.H., M.H.

Pembina Tingkat I

NIP. 19680730 199703 2 003

Lampiran XVIII : Peraturan Daerah Kabupaten Magelang
Nomor :
Tanggal :



KABUPATEN MAGELANG
DAFTAR KEWAJIBAN JANGKA PANJANG
PER 31 DESEMBER 2022

NO	URAIAN	SALDO AWAL	MUTASI		SALDO AKHIR
			TAMBAH	KURANG	
1	2	3	4	5	6
	NIHIL	NIHIL	NIHIL	NIHIL	NIHIL
JUMLAH		0,00	0,00	0,00	0,00

BUPATI MAGELANG,

ttd

ZAENAL ARIFIN

Salinan sesuai dengan aslinya

KAPALA BAGIAN HUKUM,


Ratna Yulianty
RATNA YULIANTY, S.H., M.H.
Pembina Tingkat I
NIP. 19680730 199703 2 003

Lampiran XIX : Peraturan Daerah Kabupaten Magelang
Nomor :
Tanggal :



KABUPATEN MAGELANG
DAFTAR SUB KEGIATAN YANG BELUM DISELESAIKAN SAMPAI AKHIR TA 2022 DAN DIANGGARKAN KEMBALI DALAM
TAHUN ANGGARAN BERIKUTNYA

NO	NAMA SKPD	NAMA SUB KEGIATAN	JUMLAH			%	JUMLAH YANG MASIH HARUS DIANGGARKAN	DASAR HUKUM
			ANGGARAN**)	REALISASI	TAMBAH/ KURANG			
1	2	3	4	5	6	7	8	9
	NIHIL	NIHIL	NIHIL	NIHIL	NIHIL	NIHIL	NIHIL	NIHIL

BUPATI MAGELANG,

ttd

ZAENAL ARIFIN

Salinan sesuai dengan aslinya

KEPALA BAGIAN HUKUM,

